



Rizobacter Argentina S.A.

Avda. Dr. Arturo Frondizi N.º 1150, Parque Industrial
2700 Pergamino (Provincia de Buenos Aires).
CUIT 30-59317405-7

Estados Financieros Consolidados Intermedios por el período de tres meses finalizado el 30 de septiembre de 2024, presentados en forma comparativa - Cifras expresadas en miles de pesos.

Rizobacter Argentina S.A.

Estados Financieros Consolidados Condensados Intermedios

Por el período iniciado el 1° de julio de 2024 y finalizado el 30 de septiembre de 2024 presentados en forma comparativa.

Contenido

Estados Financieros Consolidados

- Estado de Resultados Integrales Consolidado Condensado Intermedio
- Estado de Situación Financiera Consolidado Condensado Intermedio
- Estado de Cambios en el Patrimonio Consolidado Condensado Intermedio
- Estado de Flujos de Efectivo Consolidado Condensado Intermedio

Notas a los Estados Financieros Consolidados Condensado Intermedio

Informe de auditores independientes

Informe de la Comisión Fiscalizadora

RIZOBACTER ARGENTINA S.A.

ESTADO DE RESULTADOS INTEGRALES CONSOLIDADO CONDENSADO INTERMEDIO

Correspondiente al período de tres meses iniciado el 1° de julio de 2024 y finalizado el 30 de septiembre de 2024 presentado en forma comparativa (valores en miles de pesos).

RESULTADOS CONSOLIDADOS	Notas	Período de tres meses finalizado el	
		30/09/2024	30/09/2023
Ingresos por ventas de bienes y servicios	3.1	56.783.863	28.965.052
Cambio en el valor neto de realización de productos agrícolas	3.1	(28.991)	(746.863)
Costo de ventas	4	(34.113.415)	(17.915.791)
Resultado bruto		22.641.457	10.302.398
Gastos de administración	5	(5.356.422)	(1.991.824)
Gastos de comercialización	6	(9.503.527)	(3.740.550)
Gastos de investigación	7	(991.177)	(225.733)
Resultado de inversiones contabilizadas con el método de la participación	10	134.229	(106.353)
Otros ingresos y egresos operativos, netos	8	(253.010)	(216.858)
Resultado operativo		6.671.550	4.021.080
Otros resultados financieros	9	1.418.569	1.316.204
Costos financieros	9	(4.737.002)	(1.545.133)
Resultado antes de impuesto a las ganancias		3.353.117	3.792.151
Impuesto a las ganancias	25	(348.108)	(691.629)
RESULTADO DEL PERIODO		3.005.009	3.100.522
Resultado del período atribuible a los propietarios de la controladora		3.004.601	3.100.731
Resultado del período atribuible a las participaciones no controladoras		408	(209)
		3.005.009	3.100.522
Resultado por acción básica y diluida atribuible a accionistas de la Sociedad durante el período (expresado en \$ por acción)	11	75	78
OTROS RESULTADOS INTEGRALES CONSOLIDADOS		30/9/2024	30/9/2023
Resultado del período		3.005.009	3.100.522
Otros resultados integrales:			
<i>Partidas que posteriormente pueden ser reclasificadas a resultados</i>			
Efecto de conversión monetaria		42.687	(152.167)
Efecto de conversión a moneda de presentación		6.226.687	10.028.151
Otros resultados integrales del período		6.269.374	9.875.984
Resultado integral total del período		9.274.383	12.976.506
Resultado integral total del período			
Propietarios de la controladora		9.273.939	12.976.641
Participaciones no controladoras		444	(135)
		9.274.383	12.976.506

Las notas que se acompañan son parte integrante de estos estados financieros consolidados.

Véase nuestro informe de fecha 7 de noviembre de 2024
PRICE WATERHOUSE & C o. S.R.L.

(Socio)
C.P.C.E. Prov. Bs. As. T° 1° - F° 33 - Leg. 33

Dr. Andrés Suárez
Contador Público (UBA)

C.P.C.E. Prov. Bs. As. T° 81 - F° 237 - Leg. 47248/4
CUIT: N° 20-17203505-2


Abogado Alberto Antonio Romano
Comisión Fiscalizadora

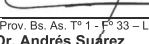

Marcelo Adolfo Carrique
Vicepresidente

RIZOBACTER ARGENTINA S.A.**ESTADO DE SITUACIÓN FINANCIERA CONSOLIDADO CONDENSADO INTERMEDIO**

Correspondiente al período de tres meses iniciado el 1° de julio de 2024 y finalizado el 30 de septiembre de 2024 presentado en forma comparativa (valores en miles de pesos).

ACTIVO	Notas	30/09/2024	30/06/2024
ACTIVO NO CORRIENTE			
Propiedades, planta y equipo	12	54.940.782	51.036.028
Activos Intangibles	13	8.466.927	7.525.451
Inversiones en asociadas y acuerdos conjuntos	14	17.185.015	16.224.784
Otros activos financieros	15	110.673	172.969
Créditos por ventas y otras cuentas por cobrar	17	2.012.029	2.015.012
Activo por impuesto diferido	25	3.133.418	2.397.141
Activos por derecho de uso	20	11.119.379	10.000.887
Total del Activo no corriente		96.968.223	89.372.272
ACTIVO CORRIENTE			
Inventarios	16	69.868.987	71.187.216
Créditos por ventas y otras cuentas por cobrar	17	121.308.690	122.329.793
Créditos por ventas y otras cuentas por cobrar con partes relacionadas	24	95.731.495	83.812.520
Crédito por impuesto a las ganancias		319.004	408.726
Otros activos financieros	15	3.773.810	7.366.956
Efectivo y equivalentes de efectivo	18	22.146.930	29.505.898
Total del Activo corriente		313.148.916	314.611.109
Total del Activo		410.117.139	403.983.381
PATRIMONIO			
Capital social y ajustes al capital		767.612	767.612
Ganancias reservadas y otros componentes del patrimonio		113.997.855	104.444.910
Participaciones no controladoras		661	217
Total del Patrimonio		114.766.128	105.212.739
PASIVO			
PASIVO NO CORRIENTE			
Deudas bancarias y financieras	19	39.003.520	33.021.923
Deudas bancarias y financieras no corrientes con partes relacionadas	24	3.466.400	3.103.855
Provisiones para contingencias	21	916.018	819.008
Pasivo por impuesto diferido	25	20.354.595	19.400.371
Deudas comerciales y otras cuentas por pagar con partes relacionadas	24	30	30
Pasivos por arrendamientos	20	7.416.923	7.236.137
Total del Pasivo no corriente		71.157.486	63.581.324
PASIVO CORRIENTE			
Deudas bancarias y financieras	19	107.119.170	114.234.416
Deudas financieras con partes relacionadas	24	18.862.223	17.661.969
Impuesto a las ganancias a pagar	25	3.632.043	4.307.290
Deudas comerciales y otras cuentas por pagar	22	39.764.769	47.533.050
Deudas comerciales y otras cuentas por pagar con partes relacionadas	24	42.283.990	42.635.455
Remuneraciones y cargas sociales	23	4.250.742	3.561.284
Remuneraciones y cargas sociales con partes relacionadas	24	226.955	135.178
Anticipos de clientes		4.694.471	2.540.972
Pasivos por arrendamientos	20	3.359.162	2.579.704
Total del Pasivo corriente		224.193.525	235.189.318
Total del Pasivo		295.351.011	298.770.642
Total del Patrimonio y del Pasivo		410.117.139	403.983.381

Las notas que se acompañan son parte integrante de estos estados financieros consolidados.

Véase nuestro informe de fecha 7 de noviembre de 2024
PRICE WATERHOUSE & C o. S.R.L.

 (Socio)
 C.P.C.E. Prov. Bs. As. T° 1 - F° 33 - Leg. 33
Dr. Andrés Suárez
 Contador Público (UBA)
 C.P.C.E. Prov. Bs. As. T° 181 - F° 237 - Leg. 47248/4
 CUIT: N° 20-17203505-2


 Abogado Alberto Antonio Romano
 Comisión Fiscalizadora


 Marcelo Adolfo Carrique
 Vicepresidente

RIZOBACTER ARGENTINA S.A.
ESTADO DE CAMBIOS EN EL PATRIMONIO CONSOLIDADO CONDENSADO INTERMEDIO
 Correspondiente al periodo de tres meses iniciado el 1° de julio de 2024 y finalizado el 30 de septiembre de 2024, presentado en forma comparativa (valores en miles de pesos).

Concepto	Capital social	Ajuste de capital	Reserva legal (Nota 28)	Reserva facultativa	Reserva especial por adopción NIF (nota 28)	Incentivos basados en acciones	Reserva Revaluo PPE	Resultado por conversión		Resultados No Asignados	Total	Participaciones no controladas	Total
								Reservados	Reservados				
Saldo al 1 de Julio de 2023	40.000	727.612	314.704	16.489.469	1.422.225	978.268	1.116.425	2.798.632	1.589.033	25.476.368	355	25.476.723	
Resultado del periodo	-	-	-	-	-	-	-	-	3.100.731	3.100.731	(208)	3.100.522	
Efecto de conversión monetaria	-	-	-	-	-	-	-	(152.241)	-	(152.241)	74	(152.167)	
Efecto de conversión a moneda de presentación (Nota 2.3)	-	-	114.042	5.975.422	516.383	354.503	404.569	1.888.159	796.073	10.028.151	-	10.028.151	
Otros resultados integrales del periodo	-	-	-	-	-	-	-	-	-	-	-	-	
Resultado integral total	-	-	114.042	5.975.422	516.383	354.503	404.569	1.715.918	3.886.804	12.976.641	(135)	12.976.506	
Incentivos basados en acciones (Nota 32)	-	-	-	-	-	19.038	-	-	-	-	19.038	-	19.038
Saldo al 30 de septiembre de 2023	40.000	727.612	428.746	22.464.891	1.937.608	1.351.809	1.520.994	4.514.550	5.465.837	38.472.047	220	38.472.267	
Saldo al 1 de Julio de 2024	40.000	727.612	1.117.106	64.075.588	5.048.481	5.725.870	3.962.981	12.652.215	12.464.669	105.272.522	217	105.272.739	
Resultado del periodo	-	-	-	-	-	-	-	-	3.004.601	3.004.601	408	3.005.009	
Efecto de conversión monetaria	-	-	-	-	-	-	-	42.651	-	42.651	36	42.687	
Efecto de conversión a moneda de presentación (Nota 2.3)	-	-	71.774	4.114.239	324.367	385.816	254.623	734.767	341.101	6.226.687	-	6.226.687	
Resultado integral Total	-	-	71.774	4.114.239	324.367	385.816	254.623	777.418	3.345.702	9.273.939	444	9.274.383	
Incentivos basados en acciones (Nota 32)	-	-	-	-	-	279.006	-	-	-	279.006	-	279.006	
Saldo al 30 de septiembre de 2024	40.000	727.612	1.188.880	68.187.827	5.372.848	6.390.692	4.217.604	12.292.633	15.810.371	114.765.467	661	114.766.128	

Las notas que se acompañan son parte integrante de estos estados financieros consolidados.

Véase nuestro informe de fecha 7 de noviembre de 2024
PRICE WATERHOUSE & Co. S.R.L.

(Socio)
 C.P.C.E. Prov. Bs. As. T. 791 - F. 33 - Leg. 33
Dr. Andrés Suarez
 Comisionado en Valores
 C.P.C.E. Prov. Bs. As. T. 681 - F. 237 - Leg. 472/48/4
 CUIT: N° 20-17203505-2



Abogado Alberto Antonio Romano
 Comisión Fiscalizadora



Marcelo Adolfo Carrique
 Vicepresidente

RIZOBACTER ARGENTINA S.A.

ESTADO DE FLUJOS DE EFECTIVO CONSOLIDADO CONDENSADO INTERMEDIO

Correspondiente al período de tres meses iniciado el 1° de julio de 2024 y finalizado el 30 de septiembre de 2024 presentado en forma comparativa (valores en miles de pesos).

Flujos de las actividades operativas	Notas	30/09/2024	30/09/2023
Resultado del período		3.005.009	3.100.522
Más (menos) partidas que no representan egresos (ingresos) de efectivo:			
Impuesto a las ganancias	25	348.108	691.629
Depreciaciones de propiedad, planta y equipo	12	755.844	201.092
Amortización de activos intangibles	13	237.919	35.682
Otros resultados financieros netos		4.242.022	1.889.101
Intereses devengados	9	2.362.107	743.590
Resultado de inversiones en asociadas y acuerdos conjuntos	10	(134.229)	106.353
Cargo por provisión para créditos incobrables	21	126.339	(173)
Cargo por Provisión obsolescencia	21	584.681	132.411
Cargo por provisión para contingencias	21	287.001	9.249
Resultado por venta de propiedad planta y equipo	8	(143.225)	(9.991)
Cambios en el valor neto de realización de productos agrícolas	3.1	28.991	-
Reconocimiento inicial y cambios en el valor razonable de activos biológicos y productos agrícolas en el punto de cosecha	3.1	-	746.863
Depreciación de activos por derecho de uso	20	674.555	174.889
Incentivos basados en acciones	32	198.544	605.900
Variaciones en activos y pasivos operativos:			
Disminución / (Aumento) de inventarios		3.916.639	(1.611.730)
Disminución / (Aumento) de créditos operativos		5.990.338	(13.458.681)
Aumento / (Disminución) de deudas operativas		(8.480.021)	8.400.863
Cobro de intereses		800.384	801.525
Pago del impuesto a las ganancias		-	(57.032)
Flujo neto de efectivo generado por las actividades operativas		14.801.006	2.502.082
Flujos de las actividades de inversión			
Pagos por adquisiciones de propiedades, planta y equipo		(1.076.324)	(1.164.442)
Pago por el alta de activos intangibles		(665.961)	(71.046)
Cobro por la venta de propiedades, planta y equipo		173.580	12.469
Inversiones en otros activos financieros		(344.557)	-
Préstamos otorgados a acuerdos conjuntos y otras partes relacionadas		(6.812.668)	(844.365)
Préstamos tomados con acuerdos conjuntos y otras partes relacionadas		273.221	(2.479.009)
Rescate de inversiones		78.275	589.379
Cobro por cancelación de préstamos a partes relacionadas		159.560	714.894
Flujo neto de efectivo (utilizado en) generado por las actividades de inversión		(8.214.874)	1.422.225
Flujos de las actividades de financiación			
Pago de intereses		(3.576.831)	(1.182.893)
Toma de préstamos		44.140.762	16.233.253
Pago de préstamos		(54.792.908)	(18.998.022)
Adquisición de los derechos de uso sobre activos		(1.061.226)	-
Flujo neto de efectivo utilizado en las actividades de financiación		(15.290.203)	(4.241.834)
Diferencia de cambio y cambios en valor razonable sobre el efectivo y equivalentes de efectivo		1.345.103	418.777
(Disminución) / Aumento neto de efectivo y equivalentes de efectivo		(7.358.968)	101.250
Efectivo, equivalentes de efectivo al inicio del período	26	29.505.898	3.217.872
Efectivo, equivalentes de efectivo al cierre del período	26	22.146.930	3.319.122
(Disminución) / Aumento neto de efectivo y equivalentes de efectivo		(7.358.968)	101.250

Las notas que se acompañan son parte integrante de estos estados financieros consolidados.

Véase nuestro informe de fecha 7 de noviembre de 2024
PRICE WATERHOUSE & Co. S.R.L.

(Socio)
C.P.C.E. Prov. Bs. As. T° 7 - F° 33 - Leg. 33

Dr. Andrés Suarez
Contador Público (UBA)
C.P.C.E. Prov. Bs. As. T° 181 - F° 237 - Leg. 47248/4
CUIT: N° 20-17203505-2


Abogado Alberto Antonio Romano
Comisión Fiscalizadora


Marcelo Adolfo Carrique
Vicepresidente

Contenido de las notas a los estados financieros consolidados.

1. Información general
2. Políticas contables y bases de preparación
3. Información por segmentos
4. Costo de ventas
5. Gastos de administración
6. Gastos de comercialización
7. Gastos de investigación
8. Otros ingresos y egresos operativos, netos
9. Resultados financieros netos
10. Resultado de inversiones contabilizadas por el método de participación
11. Resultado por acción
12. Propiedades, planta y equipo
13. Activos intangibles
14. Inversiones en subsidiarias, asociadas y acuerdos conjuntos
15. Otros activos financieros
16. Inventarios
17. Créditos por ventas y otras cuentas por cobrar
18. Efectivo y equivalentes de efectivo
19. Deudas bancarias y financieras
20. Arrendamientos
21. Provisiones y provisiones deducidas del activo o incluidas en el pasivo
22. Deudas comerciales y otras cuentas por pagar
23. Remuneraciones y cargas sociales
24. Saldos y operaciones con partes relacionadas
25. Impuesto a las ganancias
26. Información adicional sobre el Estado de flujos de efectivo
27. Transacciones con participaciones no controladoras
28. Contingencias, compromisos y restricciones a la distribución de utilidades
29. Activos gravados y bienes de disponibilidad restringida
30. Riesgo financiero
31. Cumplimiento de las Disposiciones de la RG REGION 629/2014 CNV
32. Plan de incentivos basados en acciones
33. Contexto económico en que opera el Grupo
34. Hechos posteriores a la fecha de balance

Véase nuestro informe de fecha 2 de noviembre de 2024

PRICE WATERHOUSE & Co. S.R.L.


(Socio)

C.P.C.E. Prov. Bs. As. T° 1 - F° 33 - Leg. 33

Dr. Andrés Suárez

Contador Público (UBA)

C.P.C.E. Prov. Bs. As. T° 181 - F° 237 - Leg. 47248/4

CUIT: N° 20-17203505-2



Abogado Alberto Antonio
Romano
Comisión Fiscalizadora



Marcelo Adolfo Carrique
Vicepresidente

RIZOBACTER ARGENTINA S.A.**NOTAS A LOS ESTADOS FINANCIEROS CONSOLIDADOS CONDENSADOS INTERMEDIOS**

Correspondiente al período iniciado el 1° de julio de 2024 y finalizado el 30 de septiembre de 2024, presentado en forma comparativa (valores en miles de pesos)

1. Información general

Rizobacter Argentina S.A. (en adelante "Rizobacter" o "la Sociedad") fue constituida el 20 de octubre de 1983 en la ciudad de Pergamino y tiene por objeto el desarrollo de productos microbiológicos aplicados al mercado agropecuario. A través de la Sociedad y sus subsidiarias (en conjunto "el Grupo") realiza operaciones en Argentina, Brasil, Uruguay, Paraguay, Bolivia, Estados Unidos, Sudáfrica, Colombia y Francia.

Rizobacter es una sociedad cuya Acta de Constitución fue inscripta en la Dirección Provincial de Personas Jurídicas de la Provincia de Buenos Aires con fecha 20 de octubre de 1983 bajo el N.º 15.284 Legajo 1/32.501 con un plazo de duración establecido hasta el 19 de octubre de 2082. La última modificación de sus Estatutos Sociales fue aprobada por Asamblea General Extraordinaria N.º 59 de fecha 27 de octubre de 2020 la cual se encuentra inscripta en la Dirección Provincial de Personas Jurídicas de la Provincia de Buenos Aires con fecha 1 de febrero de 2022.

Con fecha 19 de octubre de 2016, el 50.01% de las acciones de Rizobacter Argentina S. A. fueron adquiridas RASA Holding LLC y luego el 15 de marzo de 2019, RASA Holding LLC adquirió el 29.99%, pasando a tener una participación del 80%, cuyo único accionista es BCS HOLDING INC, quien a su vez es controlada en un 100% por Bioceres Crops Solutivos Corp, siendo Bioceres PLC. la última controlante.

Se describe a continuación la composición del capital social de Rizobacter:

Acciones Ordinarias	Suscripto e integrado (Pesos)
Clase "A" V.N. \$1 – 5 Votos	40.000.000

La evolución del capital social es la siguiente:

	30/09/2024	30/06/2024	30/06/2023
Capital social al inicio del período /ejercicio	40.000.000	40.000.000	40.000.000
Capital social al cierre del período /ejercicio	40.000.000	40.000.000	40.000.000

2. Políticas contables y bases de preparación

Las principales políticas contables aplicadas por el Grupo en la preparación de los presentes Estados Financieros Consolidados se encuentran descritas en la nota 2 de los Estados Financieros Consolidados auditados por el período finalizado el 30 de septiembre de 2024.

2.1. Bases de preparación

La Comisión Nacional de Valores (CNV), en el Título IV "Régimen Informativo Periódico" - Capítulo III "Normas relativas a la forma de presentación y criterios de valuación de los estados financieros" - Artículo 1, de sus normas, ha establecido la aplicación de la Resolución Técnica N.º 26 (RT 26) de la Federación Argentina de Consejos Profesionales de Ciencias Económicas (FACPCE) y sus modificatorias, que adopta a las Normas de Contabilidad NIIF (NIIF o IFRS por sus siglas en inglés), emitidas por el Consejo de Normas Internacionales de Contabilidad (IASB por sus siglas en inglés), para ciertas entidades incluidas en el régimen de oferta pública de la Ley N.º 17.811, ya sea por su capital o por sus obligaciones negociables, o que hayan solicitado autorización para estar incluidas en el citado régimen.

Adicionalmente, se ha incluido la información requerida por la CNV indicada en el artículo 1º, Capítulo III, Título IV de la RG N.º 622/13. De acuerdo con la RG 873/20 de CNV, se optó por la revelación de la información de las entidades sobre las cuales se ejerce control, control conjunto o influencia significativa en notas a los presentes estados financieros.

Los estados financieros consolidados se expresan en miles de pesos argentinos (\$) o "ARS", indistintamente), sin centavos excepto los resultados por acción, los cuales se expresan a valor nominal.

Los presentes Estados Financieros Consolidados han sido aprobados por el Directorio del Grupo con fecha 7 de noviembre de 2024.

2.2. Empresa en marcha

A la fecha de los presentes estados financieros consolidados condensados intermedios, no existen incertidumbres respecto a sucesos o condiciones que puedan aportar dudas sobre la posibilidad de que el Grupo y sus asociadas y negocios conjuntos sigan operando normalmente como empresas en marcha.

Véase nuestro informe de fecha 7 de noviembre de 2024
PRICE WATERHOUSE & Co. S.R.L.

(Socio)
C.P.C.E. Prov. Bs. As. Tº 1 - Fº 33 - Leg. 33
Dr. Andrés Suárez
Contador Público (UBA)
C.P.C.E. Prov. Bs. As. Tº 181 - Fº 237 - Leg. 47248/4
CUIT: N° 20-17203505-2



Abogado Alberto Antonio Romano
Comisión Fiscalizadora



Marcelo Adolfo Carrique
Vicepresidente

2.3. Unidad de medida

(a) Moneda funcional y de presentación

Cambio de moneda funcional

La Sociedad ha cambiado su moneda funcional de Pesos a Dólares estadounidenses (Dólares) a partir del 1 de julio de 2022 como consecuencia de cambio en los sucesos y condiciones relevantes para sus operaciones comerciales las cuales se vieron afectadas por un contexto macroeconómico con alta inflación y depreciación del peso argentino y un aumento del nivel de crecimiento inorgánico llevado adelante a partir del cierre de ejercicio finalizado el 30 de junio de 2022 por el Grupo Biocerres que controla a la Sociedad lo cual condujo a una unificación global de la estrategia comercial.

Por lo tanto, a partir del 1 de julio de 2022, registra sus operaciones en dólares, la nueva moneda funcional.

A efectos de realizar este cambio, la Sociedad ha considerado los siguientes factores que han influido en el entorno en el que opera la entidad y sus precios de venta:

(i) Los cambios en la lista de precios en dólares estadounidenses son impulsados principalmente por cambios en los precios internacionales de los commodities que subyacen, y no como consecuencia de los impactos de la volatilidad del entorno económico argentino.

(ii) La mayor parte de los costos de ventas de los productos se encuentran denominados en Dólares estadounidenses y fluctúan con relación a los precios internacionales de los commodities con una menor incidencia de las condiciones macroeconómicas de la Argentina. Adicionalmente, se ha identificado una porción significativa de los cobros y financiamiento definidos en Dólares.

El efecto del cambio de moneda funcional se registró de forma prospectiva a partir del 1 de julio de 2022, de acuerdo con NIC 21 "Efectos de las variaciones en las tasas de cambio de la moneda extranjera".

A partir del cambio en la moneda funcional, todas las transacciones en monedas distintas de la moneda funcional se consideran "transacciones en moneda extranjera".

Efectos de las variaciones de las tasas de cambio de la moneda extranjera

1.1 Moneda funcional y de presentación

La información incluida en los estados financieros se registra en dólares que es la moneda funcional de Sociedad, es decir, la moneda del entorno económico principal en el que opera la entidad y se presenta en pesos, moneda de curso legal en Argentina, conforme los requerimientos de CNV.

1.2 Transacciones y saldos en moneda extranjera

Las transacciones en moneda extranjera son convertidas a la moneda funcional usando el tipo de cambio vendedor vigente en la fecha de cada transacción o valuación, cuando los conceptos de las mismas son remediados. Las ganancias y pérdidas generadas por las diferencias en el tipo de cambio de las monedas extranjeras resultantes de la liquidación de partidas monetarias y de la conversión de partidas monetarias al cierre del ejercicio utilizando la tasa de cambio de cierre, son reconocidas dentro de los resultados financieros en el estado de resultado integral, a excepción de los montos que son capitalizados.

1.3 Conversión a moneda de presentación de la Sociedad

Los resultados y posición financiera de la Sociedad se convierten a moneda de presentación de la siguiente manera al cierre de cada período/ejercicio:


- los activos y pasivos son trasladados a los tipos de cambio de cierre;
- los resultados son trasladados a los tipos de cambio transaccionales y/o tipos de cambio promedios según el rubro;
- los resultados por conversión de moneda funcional a moneda de presentación son reconocidos en "Otros resultados integrales".


1.4 Clasificación de Otros resultados integrales dentro del patrimonio del Grupo

El Grupo clasifica y acumula directamente en la cuenta de resultados acumulados, dentro del patrimonio, las diferencias de conversión generadas por los resultados (acumulados al inicio y cierre del ejercicio) del Grupo.

Siguiendo lo dispuesto por la Resolución General de CNV N° 941/22, la Sociedad presenta las diferencias por conversión

Véase nuestro informe de fecha 7 de noviembre de 2024
PRICE WATERHOUSE & Co. S.R.L.


(Socio)
C.P.C.E. Prov. Bs. As. T° 1 - F° 33 - Leg. 33
Dr. Andrés Suarez
Contador Público (UBA)
C.P.C.E. Prov. Bs. As. T° 181 - F° 237 - Leg. 47248/4
CUIT: N° 20-17203505-2



Abogado Alberto Antonio
Romano
Comisión Fiscalizadora



Marcelo Adolfo Carrique
Vicepresidente

originadas en las cuentas de ganancias reservadas y resultados no asignados, directamente apropiadas a las partidas que les dieron origen.

Como consecuencia de la aplicación de la política descrita, la conversión de moneda funcional a una moneda de presentación distinta no modifica la forma en que se miden los elementos subyacentes, preservando los montos, tanto resultados como capital a mantener, medidos en la moneda funcional en la que se generan.

(b) Conversión de estados financieros de negocios en el extranjero

Los resultados y la situación financiera de todas las subsidiarias (ninguna de las cuales tiene la moneda de una economía hiperinflacionaria) que tienen una moneda funcional diferente de la moneda de presentación de la Sociedad se convierten a la moneda de presentación de la siguiente manera:

- Los activos y pasivos al cierre del período/ejercicio se convierten al tipo de cambio de dicha fecha,
- Los ingresos y gastos se convierten al tipo de cambio promedio (a menos que dicho promedio no represente una aproximación razonable del efecto acumulado de los tipos de cambio vigentes a la fecha de cada transacción, en cuyo caso dichos ingresos y gastos se convierten al tipo de cambio vigente a la fecha de cada transacción), y
- Las diferencias de cambio resultantes se presentan en otros resultados integrales.

El valor llave y los ajustes a valor razonable que surgen de la adquisición de entidades extranjeras, se tratan como activos y pasivos de la entidad extranjera y se convierten al tipo de cambio vigente al cierre. Las diferencias de cambio resultantes se reconocen en otros resultados integrales.

Cuando se vende o se dispone de una inversión, en todo o en parte, las diferencias de conversión se reconocen en el estado de resultados como parte de la pérdida o ganancia por venta/disposición.

2.4. Cambios en normas contables

(a) Nuevas normas, modificaciones e interpretaciones que han entrado en vigor a partir del ejercicio iniciado el 1 de julio de 2024 y que no han generado efectos sobre los estados financieros:

Enmienda a la NIIF 16 – Arrendamientos en venta y arrendamiento posterior

Estas modificaciones incluyen requisitos para transacciones de venta y arrendamiento posterior en la NIIF 16 para explicar cómo una entidad contabiliza una venta y arrendamiento posterior después de la fecha de la transacción. Las transacciones de venta y arrendamiento posterior en las que algunos o todos los pagos de arrendamiento son pagos de arrendamiento variables que no dependen de un índice o tasa tienen más probabilidades de verse afectadas.

Fecha de vigencia: periodos anuales que comienzan en o después del 1 de enero de 2024.

NIIF 17- Contratos de Seguro

Esta norma reemplazó a la NIIF 4, que permitía una amplia variedad de prácticas en la contabilización de contratos de seguro. La NIIF 17 cambia fundamentalmente la contabilidad de todas las entidades que emiten contratos de seguro.

La NIIF 17, “Contratos de Seguro”, se aplica a los contratos de seguro independientemente de la entidad que los emite, por lo que no se aplica únicamente a las entidades aseguradoras tradicionales.

Modificaciones de alcance limitado a la NIC 1, Declaración de práctica 2 y NIC 8

Estas modificaciones tienen como objetivo mejorar las revelaciones de políticas contables y ayudar a los usuarios de los estados financieros a distinguir entre cambios en las estimaciones contables y cambios en las políticas contables.

Modificación a la NIC 12 – Impuesto diferido relacionado con activos y pasivos que surgen de una sola transacción

Estas modificaciones requieren que las entidades reconozcan impuestos diferidos sobre transacciones que, en el reconocimiento inicial, den lugar a montos iguales de diferencias temporarias imponibles y deducibles.

Véase nuestro informe de fecha 7 de noviembre de 2024
PRICE WATERHOUSE & Co. S.R.L.

(Socio)
C.P.C.E. Prov. Bs. As. T° 1 - F° 33 - Leg. 33
Dr. Andrés Suarez
Contador Público (UBA)
C.P.C.E. Prov. Bs. As. T° 181 - F° 237 - Leg. 47248/4
CUIT: N° 20-17203505-2

Abogado Alberto Antonio
Romano
Comisión Fiscalizadora

Marcelo Adolfo Carrique
Vicepresidente

Modificación a la NIC 12 - Reforma fiscal internacional

Estas modificaciones otorgan a las entidades un alivio temporal de la contabilización de los impuestos diferidos que surgen de la reforma tributaria internacional del Manual de Implementación del Impuesto Mínimo. Las modificaciones también introducen requisitos de divulgación específicos para las empresas afectadas.

(b) Nuevas normas, modificaciones e interpretaciones publicadas que todavía no han entrado en vigor para ejercicios que comiencen a partir de julio 2024 y no han sido adoptadas anticipadamente:

Modificación a la NIC 1 – Pasivos no corrientes con acuerdos

Estas modificaciones aclaran cómo las condiciones que una entidad debe cumplir dentro de los doce meses posteriores al período sobre el que se informa afectan la clasificación de un pasivo. Las modificaciones también apuntan a mejorar la información que una entidad proporciona en relación con los pasivos sujetos a estas condiciones.

Publicado en enero de 2020 y noviembre de 2022. Fecha de vigencia: períodos anuales que comienzan en o después del 1 de enero de 2024.

Modificación a la NIC 7 y la NIIF 7 - Financiación de proveedores

Estas modificaciones requieren revelaciones para mejorar la transparencia de los acuerdos de financiación de proveedores y sus efectos sobre los pasivos, flujos de efectivo y exposición al riesgo de liquidez. Los requisitos de divulgación son la respuesta del IASB a las preocupaciones de los inversores de que los acuerdos de financiación de proveedores de algunas empresas no son suficientemente visibles, lo que dificulta el análisis de los inversores.

Publicado en mayo de 2023. Fecha de vigencia: períodos anuales que comienzan a partir del 1 de enero de 2024 (con exenciones transitorias en el primer año)

Modificaciones a la NIC 21 - Falta de intercambiabilidad

Una entidad se ve impactada por las modificaciones cuando tiene una transacción u operación en una moneda extranjera que no es intercambiable a otra moneda en una fecha de medición para un propósito específico. Una moneda es intercambiable cuando existe la posibilidad de obtener la otra moneda (con un retraso administrativo normal), y la transacción se llevaría a cabo a través de un mercado o mecanismo de intercambio que crea derechos y obligaciones exigibles.

Publicado en agosto de 2023. Fecha de vigencia: períodos anuales que comienzan a partir del 1 de enero de 2025

Enmienda a la NIIF 9 y la NIIF 7 - Clasificación y medición de instrumentos financieros

Estas modificaciones: • aclaran los requisitos para el momento del reconocimiento y baja en cuentas de algunos activos y pasivos financieros, con una nueva excepción para algunos pasivos financieros liquidados mediante un sistema electrónico de transferencias de efectivo; • aclaran y agregan más orientación para evaluar si un activo financiero cumple con el criterio únicamente de pagos de principal e intereses (SPPI); • agregan nuevas revelaciones para ciertos instrumentos con términos contractuales que pueden cambiar los flujos de efectivo (como algunos instrumentos con características vinculadas al logro de objetivos ambientales, sociales y de gobernanza (ESG)); y • realizan actualizaciones de las revelaciones de los instrumentos de patrimonio designados a valor razonable con cambios en otro resultado integral (FVOCI).

Publicado mayo de 2024. Fecha de vigencia Períodos anuales que comienzan en o después del 1 de enero de 2026 (adopción anticipada está disponible)

NIIF 18 - Presentación y revelación en estados financieros

Esta es la nueva norma sobre presentación y revelación en estados financieros, con enfoque en actualizaciones del estado de ganancia o pérdida. Los nuevos conceptos clave introducidos en la NIIF 18 se relacionan con: • la estructura del estado de ganancias o pérdidas; • revelaciones requeridas en los estados financieros para ciertas medidas de desempeño de pérdidas o ganancias que se informan fuera de los estados financieros de una entidad (es decir, medidas

Véase nuestro informe de fecha 7 de noviembre de 2024
PRICE WATERHOUSE & Co. S.R.L.

(Socio)
C.P.C.E. Prov. Bs. As. T° 7 - F° 33 - Leg. 33
Dr. Andrés Suarez
Contador Público (UBA)
C.P.C.E. Prov. Bs. As. T° 181 - F° 237 - Leg. 47248/4
CUIT: N° 20-17203505-2

Abogado Alberto Antonio Romano
Comisión Fiscalizadora

Marcelo Adolfo Carrique
Vicepresidente

de desempeño definidas por la administración); y • principios mejorados sobre agregación y desagregación que se aplican a los estados financieros principales y a las notas en general.

Publicado abril de 2024. Fecha de vigencia: Períodos anuales iniciados o después del 1 de enero de 2027

NIIF 19 - Subsidiarias sin Responsabilidad Pública: Revelaciones

Esta nueva norma funciona junto con otras Normas de Contabilidad NIIF. Una subsidiaria elegible aplica los requisitos de otras Normas de Contabilidad NIIF, excepto los requisitos de divulgación, y en su lugar aplica los requisitos de divulgación reducidos de la NIIF 19. Los requisitos de divulgación reducidos de la NIIF 19 equilibran las necesidades de información de los usuarios de los estados financieros de las subsidiarias elegibles con ahorros de costos para los preparadores. La NIIF 19 es una norma voluntaria para subsidiarias elegibles. Una filial es elegible si: • no tiene responsabilidad pública; y • tiene una matriz última o intermedia que produce estados financieros consolidados disponibles para uso público que cumplen con las Normas de Contabilidad NIIF. La NIIF 19 se puede aplicar tan pronto como se emita.

Publicado en mayo de 2024, Fecha de vigencia: Períodos anuales que comienzan a partir del 1 de enero de 2027. Se permite su aplicación anticipada.

Nuevas normas NIIF de divulgación de sostenibilidad vigentes a partir del 1 de julio de 2024

NIIF S1 - 'Requisitos generales para la divulgación de información financiera relacionada con la sostenibilidad.

Esta norma incluye el marco central para la divulgación de información material sobre riesgos y oportunidades relacionados con la sostenibilidad a lo largo de la cadena de valor de una entidad. El estado de adopción se explica aquí.

Publicado en junio 2023. Fecha de vigencia: períodos de informe que comienzan a partir del 1 de enero de 2024. Esto está sujeto a la aprobación de los estándares por parte de las jurisdicciones locales.

NIIF S2 - "Divulgaciones relacionadas con el clima"

Esta es la primera norma temática emitida que establece requisitos para que las entidades revelen información sobre riesgos y oportunidades relacionados con el clima. El estado de adopción se explica aquí.

Publicado en junio 2023. Fecha de vigencia: períodos de informe que comienzan a partir del 1 de enero de 2024. Esto está sujeto a la aprobación de los estándares por parte de las jurisdicciones locales.

3. Información por segmentos

El Grupo está organizado en tres segmentos operativos principales:

Protección de cultivos

El segmento protección de cultivos incluye principalmente el desarrollo, la producción y la comercialización de adyuvantes, insecticidas y fungicidas. Los adyuvantes se utilizan en mezclas para facilitar una mayor eficacia de los productos que se aplican (como fertilizantes y productos agroquímicos). Los insecticidas y fungicidas pueden reducir considerablemente los problemas de enfermedades o insectos durante el periodo de germinación.

Actualmente el segmento genera ingresos por actividades ordinarias a través de la venta de adyuvantes, insecticidas, fungicidas y cebos, entre otros.

Nutrición de cultivos


El segmento nutrición de cultivos se centra principalmente en el desarrollo, producción y comercialización de inoculantes que permiten la fijación biológica del nitrógeno en los cultivos, y de fertilizantes que incluyen biofertilizantes y fertilizantes microgranulados que optimizan la productividad y el rendimiento de los cultivos.

Actualmente el segmento genera ingresos de actividades ordinarias a través de la venta de inoculantes, bioinductores, fertilizantes biológicos y fertilizantes microgranulados, entre otros.

Semillas y productos integrados

El segmento de semillas y productos integrados se centra principalmente en el desarrollo y la comercialización de tecnologías y productos de semillas que aumentan el rendimiento por hectárea, con un enfoque en el suministro de

Véase nuestro informe de fecha 7 de noviembre de 2024
PRICE WATERHOUSE & Co. S.R.L.


(Socio)
C.P.C.E. Prov. Bs. As. T° 1 - F° 33 - Leg. 33
Dr. Andrés Suarez
Contador Público (UBA)
C.P.C.E. Prov. Bs. As. T° 181 - F° 237 - Leg. 47248/4
CUIT: N° 20-17203505-2



Abogado Alberto Antonio
Romano
Comisión Fiscalizadora



Marcelo Adolfo Carrique
Vicepresidente

tecnologías de semillas integradas con productos de protección y nutrición de cultivos diseñados para controlar las malas hierbas, los insectos o las enfermedades, para aumentar sus características de calidad, para mejorar el valor nutricional y otros beneficios. El segmento se centra en la comercialización de productos integrados que combinan tres componentes complementarios, actos biotecnológicos, germoplasma y tratamientos de semillas para aumentar la productividad de los cultivos y crear valor para los clientes. Aunque cada componente puede aumentar el rendimiento de forma independiente, mediante una estrategia de tecnología integrada el segmento ofrece productos que se complementan e integran entre sí para generar un mayor rendimiento en los cultivos.

En la actualidad, el segmento genera ingresos de actividades ordinarias a través de la venta de semillas, paquetes integrados, royalties y licencias cobradas a terceros, entre otros.

3.1. Información por segmentos

Se describen a continuación los principales indicadores de cada uno de los segmentos descriptos anteriormente y agrupados en base a los parámetros en NIIF 8.

Información por segmentos al 30 de septiembre de 2024

Concepto	Protección de cultivos	Nutrición de cultivos	Semillas y productos integrados	Totales
Ingresos por ventas	27.016.341	20.589.663	9.177.859	56.783.863
Cambios en el valor neto de realización de productos agrícolas	-	-	(28.991)	(28.991)
Costo de ventas y producción agropecuaria	(17.690.132)	(12.592.029)	(3.831.254)	(34.113.415)
Resultado bruto	9.326.209	7.997.634	5.317.614	22.641.457
Total de Inventario (1)	42.594.608	23.512.350	1.053.412	67.160.370
Total Activos Intangibles (Productos Microbiológicos)	3.085.225	4.178.191	-	7.263.416
Margen bruto	35%	39%	58%	40%

(1) El total de inventario se encuentra neto de productos agrícolas y mercadería en tránsito.

Información por segmentos al 30 de septiembre de 2023

Concepto	Protección de cultivos	Nutrición de cultivos	Semillas y productos integrados	Totales
Ingresos por ventas	12.138.112	10.640.482	6.186.458	28.965.052
Cambios en el valor neto de realización de productos agrícolas	(75.566)	(211.059)	(460.238)	(746.863)
Costo de ventas y producción agropecuaria	(8.038.090)	(6.288.415)	(3.589.286)	(17.915.791)
Resultado bruto	4.024.456	4.141.008	2.136.934	10.302.398
Total de Inventario (1)	16.029.430	11.039.130	2.959.743	30.028.303
Total Activos Intangibles (Productos Microbiológicos)	888.525	1.499.216	-	2.387.741
Margen bruto	33%	39%	35%	36%

(1) El total de inventario se encuentra neto de productos agrícolas y mercadería en tránsito.

Véase nuestro informe de fecha 7 de noviembre de 2024
PRICE WATERHOUSE & Co. S.R.L.

(Socio)
C.P.C.E. Prov. Bs. As. T° 1° - F° 33 - Leg. 33
Dr. Andrés Suarez
Contador Público (UBA)
C.P.C.E. Prov. Bs. As. T° 181 - F° 237 - Leg. 47248/4
CUIT: N° 20-17203505-2



Abogado Alberto Antonio Romano
Comisión Fiscalizadora



Marcelo Adolfo Carrique
Vicepresidente

4. Costo de Ventas

	<u>30/09/2024</u>	<u>30/09/2023</u>
Inventario al inicio del período (1)	66.204.140	21.093.110
Más: Compras del período	27.496.543	19.184.777
Más: cargos del período		
Personal	1.413.665	682.706
Servicio de logística	336.226	213.478
Infraestructura y mantenimiento	335.491	85.608
Gastos de importación y exportación	46.244	20.183
Fletes y acarreos	66.345	15.322
Combustibles y energía	110.535	51.440
Seguros	51.593	8.121
Gastos de rodados	3.343	4.961
Movilidad y viajes	20.862	9.043
Incentivos al personal en acciones	57.106	79.189
Impuestos y tasas	-	7.826
Gastos de oficina y funcionamiento	4.612	7.559
Insumos, materiales y ensayos	160.307	63.778
Tratamiento impacto ambiental	426.108	156.789
Depreciaciones de propiedad, planta y equipo	389.573	109.135
Pérdida por Obsolescencia	524.209	132.411
Gastos de vigilancia	7.711	4.033
Depreciación de bienes arrendados	148.281	105.051
Amortización de activos intangibles	28.456	9.664
Gastos de sistemas	7.513	-
Diversos	20.876	1.517
Honorarios profesionales	16.966	-
Total gastos de fabricación	4.176.022	1.767.834
Más: Diferencia de conversión por moneda funcional	3.397.080	5.898.373
Menos: Inventario al cierre del período (1)	(67.160.370)	(30.028.303)
Costo de ventas	34.113.415	17.915.791

(1) El total de inventario se encuentra neto de productos agrícolas y mercadería en tránsito.

5. Gastos de Administración

	<u>30/09/2024</u>	<u>30/09/2023</u>
Personal	1.835.598	821.320
Incentivos al personal en acciones	70.247	331.707
Honorarios profesionales	939.144	298.075
Infraestructura y mantenimiento	77.243	23.592
Combustibles y energía	22.079	3.527
Seguros	198.050	40.530
Gastos de rodados	41.555	12.156
Movilidad y viajes	112.902	56.711
Impuestos y tasas	965.408	52.311
Gastos de oficina y funcionamiento	115.830	40.428
Insumos, materiales y ensayos	19.390	7.626
Depreciaciones de propiedad, planta y equipo	131.277	26.537
Amortización de activos intangibles	49.651	7.703
Gastos de vigilancia	112.584	47.333
Gastos de Sistemas	541.408	191.899
Depreciación de bienes arrendados	79.218	20.285
Contingencias	43.196	2.370
Diversos	1.642	7.714
Totales	5.356.422	1.991.824

Véase nuestro informe de fecha 7 de noviembre de 2024
PRICE WATERHOUSE & Co. S.R.L.

(Socio)
C.P.C.E. Prov. Bs. As. T° 17 - F° 33 - Leg. 33
Dr. Andrés Suárez
Contador Público (UBA)
C.P.C.E. Prov. Bs. As. T° 101 - F° 237 - Leg. 47248/4
CUIT: N° 20-17203505-2



Abogado Alberto Antonio Romano
Comisión Fiscalizadora



Marcelo Adolfo Carrique
Vicepresidente

6. Gastos de Comercialización

	<u>30/09/2024</u>	<u>30/09/2023</u>
Personal	3.043.640	970.371
Incentivos al personal en acciones	69.626	189.982
Promoción y publicidad	944.642	238.445
Servicio de logística	124.080	64.059
Honorarios profesionales	126.934	36.046
Infraestructura y mantenimiento	41.831	28.567
Comisiones y regalías	301.860	137.838
Gastos de importación y exportación	401.326	18.036
Fletes y acarreos	513.753	578.467
Combustibles y energía	406	1.638
Seguros	203.048	46.100
Gastos de rodados	43.160	53.268
Movilidad y viajes	413.154	159.465
Impuestos y tasas	1.700.473	956.696
Gastos de oficina y funcionamiento	23.580	6.430
Depreciaciones de propiedad, planta y equipo	219.952	59.915
Insumos, materiales y ensayos	325.767	119.963
Desvalorización de cuentas por cobrar	132.542	7.425
Gastos de Sistemas	62.579	407
Contingencias	243.805	6.879
Amortización de activos intangibles	9.967	-
Depreciación de bienes arrendados	431.657	49.553
Pérdida por Obsolescencia	60.472	-
Diversos	65.273	11.000
Totales	9.503.527	3.740.550

7. Gastos de Investigación

	<u>30/09/2024</u>	<u>30/09/2023</u>
Personal	493.080	92.505
Honorarios profesionales	10.265	9.239
Infraestructura y mantenimiento	32.886	3.822
Combustibles y energía	2.323	1.148
Seguros	3.464	964
Gastos de rodados	1.833	202
Movilidad y viajes	7.489	1.758
Incentivos al personal en acciones	1.565	5.022
Insumos, materiales y ensayos	235.579	85.429
Depreciaciones de propiedad, planta y equipo	15.042	5.505
Amortización de activos intangibles	149.845	18.315
Fletes y acarreos	176	1.113
Gastos de oficina y funcionamiento	3.474	691
Depreciación de bienes arrendados	15.399	-
Diversos	18.757	20
Totales	991.177	225.733

8. Otros ingresos y egresos operativos, netos

	<u>30/09/2024</u>	<u>30/09/2023</u>
Recupero de gastos	23.812	-
Recupero Incobrables	6.203	7.598
Resultado por la venta de propiedad, planta y equipo	143.225	9.991
Otros ingresos y egresos, netos	(426.250)	(234.447)
Totales	(253.010)	(216.858)

Véase nuestro informe de fecha 7 de noviembre de 2024
 PRICE WATERHOUSE & Co. S.R.L.

(Socio)
 C.P.C.E. Prov. Bs. As. T° 1° - F° 33 - Leg. 33
Dr. Andrés Suarez
 Contador Público (UBA)
 C.P.C.E. Prov. Bs. As. T° 181 - F° 237 - Leg. 47248/4
 CUIT: N° 20-17203505-2



Abogado Alberto Antonio Romano
 Comisión Fiscalizadora



Marcelo Adolfo Carrique
 Vicepresidente

RIZOBACTER ARGENTINA S.A.**NOTAS A LOS ESTADOS FINANCIEROS CONSOLIDADOS CONDENSADOS INTERMEDIOS**

Correspondiente al período iniciado el 1° de julio de 2024 y finalizado el 30 de septiembre de 2024, presentado en forma comparativa (valores en miles de pesos)

9. Resultados financieros netos

Otros resultados financieros	30/09/2024	30/09/2023
Intereses generados por activos	1.181.536	597.268
Diferencias de cambio generada por activos	(1.026.844)	(1.883.129)
Diferencias de cambio generada por pasivos	868.952	2.640.514
Resultados por activos financieros a valor razonable	393.651	(41.024)
Otros resultados financieros	1.274	2.575
Subtotal otros resultados financieros	1.418.569	1.316.204
Costos financieros	30/09/2024	30/09/2023
Intereses generados por pasivos	(3.296.414)	(1.257.205)
Comisiones bancarias y financieras	(1.193.116)	(155.033)
Intereses por arrendamiento	(247.229)	(83.653)
Otros costos financieros	(243)	(49.242)
Subtotal costos financieros	(4.737.002)	(1.545.133)
Total resultados financieros netos	(3.318.433)	(228.929)

10. Resultado de inversiones contabilizadas por el método de participación

	30/09/2024	30/09/2023
Bioceres Crops S.A.	(425.354)	(369.379)
Synertech Industrias S.A.	559.583	263.026
Totales	134.229	(106.353)

11. Resultado por acción

	30/09/2024	30/09/2023
Resultado del ejercicio atribuible a los controlantes	3.004.601	3.100.731
Acciones ordinarias en circulación al cierre del ejercicio	40.000.000	40.000.000
Ganancia por acción básica y diluida (pesos por acción) (1)	75,12	78,00

Las ganancias básicas por acción se calculan dividiendo el resultado atribuible a los controlantes de la Sociedad entre el número medio ponderado de acciones ordinarias en circulación durante el período.

(1) Al 30 de septiembre de 2024 y 2023, la Sociedad no ha emitido instrumentos financieros u otros contratos que otorguen a su poseedor derechos sobre el capital representado por acciones ordinarias de la Sociedad que podrían modificar las tenencias actuales, por lo que la ganancia por acción ordinaria básica y diluida son coincidentes.

Véase nuestro informe de fecha 2 de noviembre de 2024
PRICE WATERHOUSE & Co. S.R.L.

(Socio)
C.P.C.E. Prov. Bs. As. T° 1 - F° 33 - Leg. 33
Dr. Andrés Sjarez
Contador Público (UBA)
C.P.C.E. Prov. Bs. As. T° 181 - F° 237 - Leg. 47248/4
CUIT: N° 20-17203505-2



Abogado Alberto Antonio
Romano
Comisión Fiscalizadora



Marcelo Adolfo Carrique
Vicepresidente

12. Propiedades, planta y equipo

(a) Período finalizado el 30 de septiembre de 2024

Concepto	Valor residual al inicio del período	Aumentos	Disminuciones	Depreciación del período	Conversión	Valor residual al cierre del período 30/09/2024
Terrenos	4.913.051	-	-	-	337.005	5.250.056
Edificios	26.115.156	-	-	(180.505)	1.711.225	27.645.876
Instalaciones	1.697.787	-	(679)	(122.620)	106.555	1.681.043
Maquinarias	6.511.835	226.994	(15.690)	(223.979)	440.775	6.939.935
Rodados	1.525.480	-	(8.286)	(156.965)	92.330	1.462.559
Muebles y útiles	419.242	2.995	(1.049)	(17.131)	31.443	435.500
Equipos de computación	452.127	8.731	(4.651)	(54.644)	39.735	441.298
Obras en curso (1)	9.401.350	904.143	-	-	789.022	11.094.515
Totales al 30/09/2024	51.036.028	1.142.863	(30.355)	(755.844)	3.548.090	54.940.782

(1) Incluye costos financieros capitalizados por \$66.539 correspondientes al período finalizado el 30 de septiembre de 2024.

(b) Período finalizado el 30 de septiembre de 2023

Concepto	Valor residual al inicio del período	Aumentos	Disminuciones	Depreciación del período	Conversión	Valor residual al cierre del período 30/09/2023
Terrenos	1.351.192	-	-	-	470.406	1.821.598
Edificios	6.345.244	-	-	(48.225)	2.314.911	8.611.930
Instalaciones	468.083	-	-	(44.940)	163.527	586.670
Maquinarias	878.223	44.915	-	(50.357)	286.412	1.159.193
Rodados	397.200	8.888	(2.478)	(44.086)	138.386	497.910
Muebles y útiles	80.525	12.198	-	(4.907)	28.259	116.075
Equipos de computación	37.896	7.816	-	(8.577)	12.546	49.681
Obras en curso (1)	3.002.725	1.103.411	-	-	1.002.652	5.108.788
Totales al 30/09/2023	12.561.088	1.177.228	(2.478)	(201.092)	4.417.099	17.951.845

(1) Incluye costos financieros capitalizados por \$12.786 correspondientes al período finalizado el 30 de septiembre de 2023.

(c) Activación de intereses sobre obras en curso

El costo de las obras en curso cuya construcción se prolonga en el tiempo incluye, de corresponder, los costos financieros devengados por la financiación con capital de terceros y los costos asociados al proceso de puesta en marcha. En caso de producirse elementos durante el proceso de puesta en marcha, los resultados procedentes de la venta de dichos elementos, y su costo, se registran en el resultado del ejercicio.

(d) Revaluación efectuada de terrenos y edificios

Los bienes registrados en las líneas "Terrenos" y "Edificios" se valúan a través del Modelo de revaluación indicado en NIC 16.

El importe en libros para las clases de propiedades, planta y equipo revaluadas que se hubiesen informado al 30 de septiembre de 2024 de no haberse aplicado el modelo de revaluación serían, en miles de pesos, los siguientes:

Edificios	16.942,730
Terrenos	3.280,380
Total	20,223,110

Véase nuestro informe de fecha 7 de noviembre de 2024
PRICE WATERHOUSE & Co. S.R.L.

(Socio)
C.P.C.E. Prov. Bs. As. T° 1 - F° 33 - Leg. 33
Dr. Andrés Suarez
Contador Público (UBA)
C.P.C.E. Prov. Bs. As. T° 181 - F° 237 - Leg. 47248/4
CUIT: N° 20-17203505-2



Abogado Alberto Antonio Romano
Comisión Fiscalizadora



Marcelo Adolfo Carrique
Vicepresidente

RIZOBACTER ARGENTINA S.A.**NOTAS A LOS ESTADOS FINANCIEROS CONSOLIDADOS CONDENSADOS INTERMEDIOS**

Correspondiente al período iniciado el 1° de julio de 2024 y finalizado el 30 de septiembre de 2024, presentado en forma comparativa (valores en miles de pesos)

Los activos revaluados constituyen distintas categorías bajo la NIIF 13 a los efectos de la determinación del valor razonable de los mismos. Si bien ambas clases de bienes se basan en informes de tasadores independientes se utilizan distintas técnicas de valuación, para el caso de terrenos (Nivel 2) se utiliza la técnica de comparables, mientras que para los edificios (Nivel 3) utiliza la técnica de costo de reproducción, en la cual no hay datos observables relevantes.

13. Activos Intangibles

	30/09/2024	30/09/2023
Productos Microbiológicos (1)	3.693.384	1.512.680
Software (2)	1.203.511	211.114
Registro de productos (1)	3.570.032	875.061
Totales	8.466.927	2.598.855

(1) Corresponde a la activación de los gastos de desarrollo y registros de variedades de productos microbiológicos

(2) Corresponde a gastos de desarrollo y adquisición a terceros de software.

a) Período finalizado el 30 de septiembre de 2024

Concepto	Valor residual al inicio del período	Aumentos	Amortización del período	Conversión	Valor residual al cierre del período
Productos Microbiológicos (+D) (1)	3.245.113	-	(117.425)	206.839	3.334.527
Productos Microbiológicos (Registros) (1)	654.940	-	(32.420)	42.257	664.777
Software (1)	824.438	129.709	(88.074)	54.208	920.281
Software en curso	304.175	(39.386)	-	18.443	283.232
Microbiológicos en curso (Registros)	2.180.055	554.857	-	170.345	2.905.257
Microbiológicos en curso (+D)	316.730	20.781	-	21.342	358.853
Totales al 30/09/2024	7.525.451	665.961	(237.919)	513.434	8.466.927

(1) La amortización de Productos Microbiológicos y Software se imputa a costos de ventas, gastos de investigación y administración, según corresponda.

b) Período finalizado el 30 de septiembre de 2023

Concepto	Valor residual al inicio del período	Aumentos	Amortización del período	Conversión	Valor residual al cierre del período
Productos Microbiológicos (+D) (1)	44.356	-	(14.460)	12.945	42.841
Productos Microbiológicos (Registros) (1)	49.709	49	(3.855)	16.851	62.754
Software (1)	143.259	-	(17.367)	49.397	175.289
Software en curso	26.296	-	-	9.529	35.825
Microbiológicos en curso (Registros)	570.973	28.659	-	212.675	812.307
Microbiológicos en curso (+D)	1.042.728	42.338	-	384.773	1.469.839
Totales al 30/09/2023	1.877.321	71.046	(35.682)	686.170	2.598.855

(1) La amortización de Productos Microbiológicos y Software se imputa a gastos de investigación y administración, según corresponda.

Véase nuestro informe de fecha 7 de noviembre de 2024
PRICE WATERHOUSE & Co. S.R.L.

(Socio)
C.P.C.E. Prov. Bs. As. T° 1° F° 33 - Leg. 33
Dr. Andrés Suárez
Contador Público (UBA)
C.P.C.E. Prov. Bs. As. T° 101 - F° 237 - Leg. 47248/4
CUIT: N° 20-17203505-2



Abogado Alberto Antonio Romano
Comisión Fiscalizadora



Marcelo Adolfo Carrique
Vicepresidente

14. Inversiones en asociadas y acuerdos conjuntos

Entidad	Porcentaje de Tenencia (1)	30/09/2024	30/06/2024
Bioceres Crops S.A.	50,00%	63.152	316.282
Synertech Industrias S.A.	50,00%	17.121.863	15.908.502
Totales		17.185.015	16.224.784

(1) A efectos de aplicar el método de la participación, el Grupo ha utilizado los estados financieros de sus asociadas y acuerdos conjuntos al 30 de septiembre de 2024 y 30 de junio de 2024.

A continuación, se expone un detalle de la información financiera seleccionada al 30 de septiembre de 2024 y 30 de junio de 2024 en pesos argentinos de los acuerdos conjuntos:

(a) Al 30 de septiembre de 2024

Entidad	Fecha	Información sobre el emisor					Resultado del período
		Activo corriente	Activo no corriente	Pasivo corriente	Pasivo no corriente	Ventas	
Bioceres Crops S.A.	30/09/2024	659.449	1.379.147	1.728.525	183.766	97.984	(850.707)
Synertech Industrias S.A. [1]	30/09/2024	64.627.991	10.765.417	37.429.450	3.237.381	4.539.043	498.307 [1]

[1] Al 30 de septiembre de 2024 posee Otros resultados integrales por \$ 1.357.890 (ganancia) y el Resultado integral total del período fue \$ 1.856.197 (ganancia).

(b) Al 30 de junio de 2024

Entidad	Fecha	Información sobre el emisor					Resultado del ejercicio
		Activo corriente	Activo no corriente	Pasivo corriente	Pasivo no corriente	Ventas	
Bioceres Crops S.A.	30/06/2024	677.644	1.181.922	1.061.432	165.567	234.687	(5.750.622)
Synertech Industrias S.A. [1]	30/06/2024	51.103.776	10.193.406	25.288.303	3.138.500	33.831.375	671.933 [1]

[1] Al 30 de junio de 2024 posee Otros resultados integrales por \$24.594.689 (ganancia) y el Resultado integral total del período fue \$25.466.622 (ganancia).

15. Otros activos financieros

	30/09/2024	30/06/2024
No corrientes		
Acciones con colización de partes relacionadas	58	58
Coop. Eléctrica Pergamino Ltda.	53	53
Otras inversiones	110.562	172.858
Totales	110.673	172.969
Corrientes		
Acciones con colización	10.722	11.758
Fideicomisos	1.001.186	711.730
Depósitos de corto plazo restringidos	-	-
Otras inversiones corrientes	514	514
Fondos comunes de inversión	2.761.279	4.827.630
Títulos Públicos del Tesoro de Estados Unidos	17	1.815.235
Títulos Públicos del BCRA	92	89
Totales	3.773.810	7.366.956

Véase nuestro informe de fecha 7 de noviembre de 2024
 PRICE WATERHOUSE & Co. S.R.L.

(Socio)
 C.P.C.E. Prov. Bs. As. T° 17 - F° 33 - Leg. 33
Dr. Andrés Suárez
 Contador Público (UBA)
 C.P.C.E. Prov. Bs. As. T° 181 - F° 237 - Leg. 47248/4
 CUIT: N° 20-17203505-2



Abogado Alberto Antonio Romano
 Comisión Fiscalizadora



Marcelo Adolfo Carrique
 Vicepresidente

RIZOBACTER ARGENTINA S.A.**NOTAS A LOS ESTADOS FINANCIEROS CONSOLIDADOS CONDENSADOS INTERMEDIOS**

Correspondiente al período iniciado el 1° de julio de 2024 y finalizado el 30 de septiembre de 2024, presentado en forma comparativa (valores en miles de pesos)

16. Inventarios

	<u>30/09/2024</u>	<u>30/06/2024</u>
Materia prima	11.193.311	8.192.930
Envases	7.653.030	6.962.526
Productos elaborados	17.793.222	16.311.917
Mercadería de reventa	33.025.434	36.902.454
Mercadería en tránsito	3.195.456	4.429.098
Productos agrícolas en poder de terceros	122.521	594.307
Previsión por obsolescencia (Nota 21)	<u>(3.113.987)</u>	<u>(2.206.016)</u>
Totales	<u>69.868.987</u>	<u>71.187.216</u>

El Grupo ha entregado mercaderías en consignación a terceros para su venta por \$ 583.660 y \$594.307 al 30 de septiembre de 2024 y 30 de junio de 2024, respectivamente, las que se encuentran expuestas en las líneas productos elaborados y mercadería de reventa.

17. Créditos por ventas y otras cuentas por cobrar

	<u>30/09/2024</u>	<u>30/06/2024</u>
No corrientes		
Impositivos	680.636	684.737
Reintegros por exportación	1.331.393	1.330.275
Totales	<u>2.012.029</u>	<u>2.015.012</u>

	<u>30/09/2024</u>	<u>30/06/2024</u>
Corrientes		
Créditos por venta	110.708.533	107.669.676
Créditos por venta en otras monedas	1.039.115	1.970.463
Cheques diferidos	1.597.251	5.122.209
Documentos a cobrar	340.823	2.512.649
Gastos pagados por adelantado	3.419.583	1.971.468
Deudores en gestión judicial	3.832.515	3.522.361
Anticipos a proveedores	478.860	1.893.500
Anticipos a proveedores en otras monedas	1.915.199	2.695.387
Impositivos	3.038.671	2.315.642
Anticipos para gastos	202.246	132.919
Otros créditos	4.907	4.858
Previsión notas de crédito a emitir (Nota 21)	-	(2.645.571)
Previsión para deudores incobrables (Nota 21)	<u>(5.269.013)</u>	<u>(4.835.568)</u>
Totales	<u>121.308.690</u>	<u>122.329.793</u>

El valor en libros es razonablemente aproximado al valor razonable dada su naturaleza de corto plazo.

La antigüedad de los créditos por ventas se muestra en el siguiente cuadro:

	<u>30/09/2024</u>	<u>30/06/2024</u>
Sin plazo	7.669.569	5.465.115
A vencer	68.883.292	73.728.411
Vencido hasta tres meses	24.825.357	37.145.281
Vencido entre tres y seis meses	18.399.789	2.801.080
Vencido más de seis meses	3.542.712	5.204.918
Totales	<u>123.320.719</u>	<u>124.344.805</u>

Véase nuestro informe de fecha 7 de noviembre de 2024
PRICE WATERHOUSE & Co. S.R.L.

(Socio)
C.P.C.E. Prov. Bs. As. T° F° 33 - Leg. 33
Dr. Andrés Suarez
Contador Público (UBA)
C.P.C.E. Prov. Bs. As. T° 181 - F° 237 - Leg. 47248/4
CUIT: N° 20-17203505-2



Abogado Alberto Antonio
Romano
Comisión Fiscalizadora



Marcelo Adolfo Carrique
Vicepresidente

RIZOBACTER ARGENTINA S.A.**NOTAS A LOS ESTADOS FINANCIEROS CONSOLIDADOS CONDENSADOS INTERMEDIOS**

Correspondiente al período iniciado el 1° de julio de 2024 y finalizado el 30 de septiembre de 2024, presentado en forma comparativa (valores en miles de pesos)

Créditos por ventas y otras cuentas por cobrar por moneda:

	<u>30/09/2024</u>	<u>30/06/2024</u>
En pesos argentinos	8.692.953	14.673.343
En dólares estadounidenses	99.863.624	98.544.069
En euros	446.646	455.953
En reales	13.187.703	9.761.749
En otras monedas	1.129.793	909.691
Totales	<u>123.320.719</u>	<u>124.344.805</u>

Los importes que se cargan a la cuenta de previsión para deudores incobrables se dan de baja contablemente cuando no hay ninguna expectativa de recibir efectivo adicional. Los movimientos del período de la previsión para deudores incobrables se informan en Nota 22.

El resto de las cuentas incluidas en créditos por ventas y otras cuentas por cobrar no contienen activos que hayan sufrido una desvalorización.

Las cuentas a cobrar vencidas a más de seis meses no provisionadas ascienden, en miles de pesos, a \$3.542.712 al 30 de septiembre de 2024 y a \$5.204.918 al 30 de junio de 2024.

La máxima exposición al riesgo de crédito a la fecha del balance es el importe en libros de cada clase de cuenta a cobrar mencionado anteriormente. El Grupo cuenta con un seguro de crédito con la compañía Insur SRL que analiza periódicamente la cartera de clientes.

18. Efectivo y equivalentes de efectivo

	<u>30/09/2024</u>	<u>30/06/2024</u>
Caja y bancos	22.146.930	29.505.898
Totales (excluyendo los sobregiros bancarios)	<u>22.146.930</u>	<u>29.505.898</u>


	<u>30/09/2024</u>	<u>30/06/2024</u>
Caja en moneda funcional	323.751	98.485
Caja en otras monedas	484.571	652.549
Bancos en moneda funcional	8.689.594	9.479.829
Bancos en otras monedas	2.535.808	1.520.083
Fondo común de inversión	10.113.206	17.754.952
Totales (excluyendo los sobregiros bancarios)	<u>22.146.930</u>	<u>29.505.898</u>

	<u>30/09/2024</u>	<u>30/06/2024</u>
En pesos argentinos	11.839.305	18.817.326
En dólares estadounidenses	8.060.788	9.131.273
En euros	14.871	20.758
En reales	1.149.626	1.001.139
En otras monedas	1.082.340	535.402
Totales (excluyendo los sobregiros bancarios)	<u>22.146.930</u>	<u>29.505.898</u>

19. Deudas bancarias y otras deudas financieras

	<u>30/09/2024</u>	<u>30/06/2024</u>
No Corriente		
Deudas bancarias y otras deudas financieras	15.937.573	10.194.028
Obligaciones negociables	23.065.947	22.827.895
Totales	<u>39.003.520</u>	<u>33.021.923</u>
Corriente		
Deudas bancarias y otras deudas financieras	72.378.980	75.960.707
Obligaciones negociables	34.740.190	38.273.709
Totales	<u>107.119.170</u>	<u>114.234.416</u>

Véase nuestro informe de fecha 7 de noviembre de 2024
PRICE WATERHOUSE & Co. S.R.L.

 (Socio)
C.P.C.E. Prov. Bs. As. T° 71 - F° 33 - Leg. 33
Dr. Andrés Suarez
Contador Público (UBA)
C.P.C.E. Prov. Bs. As. T° 81 - F° 237 - Leg. 47248/4
CUIT: N° 20-17203505-2



Abogado Alberto Antonio
Romano
Comisión Fiscalizadora



Marcelo Adolfo Carrique
Vicepresidente

RIZOBACTER ARGENTINA S.A.**NOTAS A LOS ESTADOS FINANCIEROS CONSOLIDADOS CONDENSADOS INTERMEDIOS**

Correspondiente al período iniciado el 1° de julio de 2024 y finalizado el 30 de septiembre de 2024, presentado en forma comparativa (valores en miles de pesos)

Al 30 de septiembre de 2024 las deudas bancarias tienen una tasa efectiva promedio anual del 38,37% en pesos (30/06/2024: 78,15%), 3,12% en dólares (30/06/2024: 2,78%) y 12,21% en reales (30/06/2024: 12,64%).

	30/09/2024	30/06/2024
A tasa fija	23.621.320	23.620.223
A tasa variable	122.501.370	123.636.116
Totales	146.122.690	147.256.339
	30/9/2024	30/06/2024
En pesos argentinos	9.005.350	12.393.669
En dólares estadounidenses	122.517.166	123.648.599
En reales	14.600.174	11.214.071
Totales	146.122.690	147.256.339

El valor en libros de algunas deudas bancarias y financieras al 30 de septiembre de 2024 y al 30 de junio de 2024 se mide al costo amortizado y difiere de su valor razonable. Los siguientes valores razonables medidos se basan en flujos de efectivo descontados (Nivel 2) debido al uso de datos no observables, incluido el riesgo crediticio propio.

	30/9/2024		30/06/2024	
	Costo amortizado	Valor corriente	Costo amortizado	Valor corriente
No corriente				
Deudas bancarias y otras deudas financieras	15.937.573	14.191.575	10.194.028	8.207.126
Obligaciones Negociables	23.065.947	21.949.292	22.827.895	21.711.403
Total	39.003.520	36.140.867	33.021.923	29.918.529
Corriente				
Deudas bancarias y otras deudas financieras	72.378.980	70.126.468	75.960.707	72.233.134
Obligaciones negociables	34.740.190	34.263.904	38.273.709	37.779.343
Total	107.119.170	104.390.372	114.234.416	110.012.477

20. Arrendamientos**(a) Activos por derecho de uso al 30 de septiembre de 2024**

	Valor Residual al inicio del período	Altas del período	Bajas del período	Resultado por conversión	Depreciación del período	Total
Inmuebles	9.113.753	897.112	-	826.875	(547.608)	10.290.132
Equipos de computación	261.876	-	-	15.690	(40.665)	236.901
Maquinarias	25.166	-	-	1.435	(6.514)	20.087
Rodados	600.092	(9.368)	-	61.303	(79.768)	572.259
Valor residual al cierre del período	10.000.887	887.744	-	905.303	(674.555)	11.119.379

(b) Activos por derecho de uso al 30 de septiembre de 2023

	Valor Residual al inicio del período	Altas del período	Bajas del período	Resultado por conversión	Depreciación del período	Total
Inmuebles	3.127.040	181.615	(115.934)	1.000.177	(131.742)	4.061.156
Equipos de computación	49.891	38.856	-	16.360	(13.461)	91.646
Maquinarias	28.353	-	-	9.455	(6.422)	31.386
Rodados	-	107.888	-	57.500	(23.264)	142.124
Valor residual al cierre del período	3.205.284	328.359	(115.934)	1.083.492	(174.889)	4.326.312

Véase nuestro informe de fecha 7 de noviembre de 2024
PRICE WATERHOUSE & Co. S.R.L.

(Socio)
C.P.C.E. Prov. Bs. As. T° 1° - F° 33 - Leg. 33
Dr. Andrés Suarez
Contador Público (UBA)
C.P.C.E. Prov. Bs. As. T° 181 - F° 237 - Leg. 47248/4
CUIT: N° 20-17203505-2



Abogado Alberto Antonio Romano
Comisión Fiscalizadora



Marcelo Adolfo Carrique
Vicepresidente

Pasivos por arrendamientos

	30/09/2024	30/09/2023
Saldo al inicio	9.815.841	3.080.019
Altas del período (1)	887.744	328.359
Cargo por intereses/ diferencia de cambio	237.481	87.065
Resultado por conversión	896.245	974.096
Pagos realizados en el período	(1.061.226)	(294.172)
Totales	10.776.085	4.175.367
	30/09/2024	30/09/2023
No corriente	7.416.923	3.201.322
Corriente	3.359.162	974.045
Totales	10.776.085	4.175.367

(1) La tasa incremental de los préstamos utilizada fue del 3,12 % en dólares y 12,21% en reales.

21. Provisiones deducidas del activo e incluidas en el pasivo

(a) Período finalizado el 30 de septiembre de 2024

Descripción	Saldos al inicio del período	Aumentos	Utilizaciones	Resultado por conversión	Recuperos	Saldos al cierre del período
Provisión para contingencias	819.008	287.001	(247.397)	57.406	-	916.018
Provisión por obsolescencia	2.206.016	584.681	-	323.290	-	3.113.987
Provisión deudores incobrables (1)	4.835.568	132.542	(21.856)	328.962	(6.203)	5.269.013
Provisión notas de crédito a emitir	2.645.571	-	(2.645.571)	-	-	-

(1) El recupero de incobrables se encuentra imputado en otros ingresos y egresos.

(b) Período finalizado el 30 de septiembre de 2023

Descripción	Saldos al inicio del período	Aumentos	Utilizaciones	Resultado por conversión	Recuperos	Saldos al cierre del período
Provisión para contingencias	127.652	9.249	-	96.444	-	233.345
Provisión por obsolescencia	495.469	132.411	(6.403)	202.768	-	824.245
Provisión deudores incobrables (1)	1.568.940	7.425	(12.910)	528.432	(7.598)	2.074.289
Provisión notas de crédito a emitir	-	-	-	-	-	-

(1) El recupero de incobrables se encuentra imputado en otros ingresos y egresos.

Véase nuestro informe de fecha 2 de noviembre de 2024
PRICE WATERHOUSE & Co. S.R.L.

(Socio)
C.P.C.E. Prov. Bs. As. T° 7 - F° 33 - Leg. 33
Dr. Andrés Suarez
Contador Público (UBA)
C.P.C.E. Prov. Bs. As. T° 181 - F° 237 - Leg. 47248/4
CUIT: N° 20-17203505-2



Abogado Alberto Antonio Romano
Comisión Fiscalizadora



Marcelo Adolfo Carrique
Vicepresidente

RIZOBACTER ARGENTINA S.A.**NOTAS A LOS ESTADOS FINANCIEROS CONSOLIDADOS CONDENSADOS INTERMEDIOS**

Correspondiente al período iniciado el 1° de julio de 2024 y finalizado el 30 de septiembre de 2024, presentado en forma comparativa (valores en miles de pesos)

22. Deudas comerciales y otras cuentas por pagar

Corrientes	30/09/2024	30/06/2024
Deudas comerciales en moneda funcional	31.116.222	36.999.735
Deudas comerciales en otras monedas	4.579.635	6.626.587
Cargas fiscales	3.971.691	3.764.378
Honorarios síndicos a pagar	6.003	5.457
Deudas diversas	91.218	136.893
Totales	39.764.769	47.533.050

Deudas comerciales y otras cuentas por pagar por moneda	30/09/2024	30/06/2024
En pesos argentinos	7.219.704	9.170.600
En dólares estadounidenses	25.870.889	33.983.691
En euros	91.163	18.821
En reales	6.061.141	3.907.843
En otras monedas	521.872	452.095
Totales	39.764.769	47.533.050

El valor razonable de deudas comerciales y otras cuentas por pagar se aproxima a su valor contable, ya que el impacto de aplicar el descuento no es significativo.

23. Remuneraciones y cargas sociales

Corrientes	30/09/2024	30/06/2024
Remuneraciones y deudas sociales a pagar	2.455.047	2.590.151
Provisiones para vacaciones y premios a pagar	1.795.695	971.133
Totales	4.250.742	3.561.284

Remuneraciones y cargas sociales por moneda	30/09/2024	30/06/2024
En pesos argentinos	3.089.035	2.682.736
En dólares estadounidenses	27.311	41.597
En reales	1.013.107	762.579
En euros	56.781	20.193
En otras monedas	64.508	54.179
Totales	4.250.742	3.561.284

Véase nuestro informe de fecha 7 de noviembre de 2024
PRICE WATERHOUSE & Co. S.R.L.

(Socio)
C.P.C.E. Prov. Bs. As. T° 1 / F° 33 - Leg. 33
Dr. Andrés Suárez
Contador Público (UBA)
C.P.C.E. Prov. Bs. As. T° 181 - F° 237 - Leg. 47248/4
CUIT: N° 20-17203505-2



Abogado Alberto Antonio
Romano
Comisión Fiscalizadora



Marcelo Adolfo Carrique
Vicepresidente

RIZOBACTER ARGENTINA S.A.**NOTAS A LOS ESTADOS FINANCIEROS CONSOLIDADOS CONDENSADOS INTERMEDIOS**

Correspondiente al período iniciado el 1° de julio de 2024 y finalizado el 30 de septiembre de 2024, presentado en forma comparativa (valores en miles de pesos)

24. Saldos y operaciones con partes relacionadas

A los fines de los presentes estados financieros se consideran partes relacionadas a aquellas personas físicas o jurídicas que tienen vinculación (en los términos de la NIC 24) con el Grupo Rizobacter.


(a) Saldos con partes relacionadas

Los saldos con partes relacionadas el 30 de septiembre de 2024 son los siguientes:

Sociedades	Créditos por venta	Otras cuentas por cobrar corrientes	Deudas comerciales y otras cuentas por pagar corrientes	Deudas comerciales y otras cuentas por pagar no corrientes	Remuneraciones y cargas sociales	Deudas financieras corrientes	Deudas financieras no corrientes
Asociadas y acuerdos conjuntos							
Syntech Industrias S.A.	-	-	38.524.904	-	-	-	-
Bioceres Crops S.A. (Ex Semya S.A.)	-	728.695	319.786	-	-	-	-
Otras partes relacionadas							
Bioceres SA	-	-	34.253	-	-	-	-
Bioceres LLC	-	-	-	-	-	1.204.315	-
Bioceres Crop Solutions Corp	4.670.113	23.352.823	1.175.203	-	-	11.060.921	3.466.400
BCS Holding Inc	376.282	7.723.608	-	-	-	-	-
RASA Holding LLC	-	13.649.685	-	-	-	-	-
Pro Farm Technologies Com. Insumos Agric. do Brasil Ltda.	-	-	-	-	-	179.088	-
Pro Farm Group Inc.	1.163.303	26.109	333.131	-	-	-	-
Pro Farm Technologies OY	-	-	12.588	-	-	-	-
Pro Farm OU	-	152.013	1.357.391	-	-	-	-
Glinatur S.A.	-	-	-	-	-	4.929.068	-
Bioceres Semillas SA	-	30.712.783	459.938	-	-	1.488.831	-
Bioceres Crops Do Brasil	3.556.828	29.538	-	-	-	-	-
Insumos Agroquímicos S.A.	5.616.920	1.289.054	-	-	-	-	-
Natal Agro S.R.L.	-	2.015.182	-	-	-	-	-
Trigall Genetics	214.975	-	-	-	-	-	-
Accionistas	-	-	2.116	30	-	-	-
Agrality Seeds	-	208.112	-	-	-	-	-
Agrality S.A.	18.017	-	-	-	-	-	-
Instituto de Agrobiotecnología de Rosario S.A.	107.754	-	57.842	-	-	-	-
Ingeniería Metabólica SA	5.734	-	1.002	-	-	-	-
Valoraszy S.A.	-	113.967	-	-	-	-	-
Personal directivo y otros	-	-	5.826	-	226.955	-	-
TOTAL	15.729.926	80.001.569	42.283.990	30	226.955	18.862.223	3.466.400

Véase nuestro informe de fecha 7 de noviembre de 2024
PRICE WATERHOUSE & Co. S.R.L.

(Socio)
C.P.C.E. Prov. Bs. As. T° 1° - F° 33 - Leg. 33
Dr. Andrés Suarez
Contador Público (UBA)
C.P.C.E. Prov. Bs. As. T° 181 - F° 237 - Leg. 47248/4
CUIT: N° 20-17203505-2



Abogado Alberto Antonio
Romano
Comisión Fiscalizadora



Marcelo Adolfo Carrique
Vicepresidente

RIZOBACTER ARGENTINA S.A.

NOTAS A LOS ESTADOS FINANCIEROS CONSOLIDADOS CONDENSADOS INTERMEDIOS

Correspondiente al período iniciado el 1° de julio de 2024 y finalizado el 30 de septiembre de 2024, presentado en forma comparativa (valores en miles de pesos)

Los saldos con partes relacionadas el 30 de junio de 2024 son los siguientes:

Sociedades	Créditos por venta	Otras cuentas por cobrar corrientes	Deudas comerciales y otras cuentas por pagar corrientes	Otras cuentas por pagar no corrientes	Remuneraciones y cargas sociales corrientes	Deudas financieras corrientes	Deudas financieras corrientes no corrientes
Asociadas y acuerdos conjuntos							
Syntech Industrias S.A.	-	-	36.742.544	-	-	-	-
Bioceres Crops S.A. (Ex Semya S.A.)	11	127.684	362.710	-	-	-	-
Otras partes relacionadas							
Bioceres SA	-	-	451.622	-	-	-	-
Bioceres LLC	-	-	-	-	-	1.069.104	-
Bioceres Crop Solutions Corp	-	26.124.275	1.104.254	-	-	10.648.593	3.103.855
BCS Holding Inc	-	7.546.395	-	-	-	-	-
RASA Holding LLC	-	12.693.593	-	-	-	-	-
Pro Farm Group Inc.	752	429.176	313.019	-	-	-	-
Pro Farm International OY	-	-	11.837	-	-	-	-
Pro Farm OU	-	11.424	1.837.060	-	-	-	-
Glinatur S.A.	40.538	-	-	-	-	4.560.621	-
Bioceres Semillas SA	-	23.171.930	1.210.375	-	-	1.383.651	-
Bioceres Crops Do Brasil	3.154.658	-	-	-	-	-	-
Insumos Agroquímicos S.A.	7.064.783	1.198.088	-	-	-	-	-
Natal Agro S.R.L.	-	896.700	-	-	-	-	-
Trigall Genetics	712.140	-	510.144	-	-	-	-
Accionistas	-	-	2.116	30	-	-	-
Agrality Seeds	-	188.882	-	-	-	-	-
Agrality S.A.	110.050	-	-	-	-	-	-
Instituto de Agrobiotecnología de Rosario S.A.	13.112	-	54.513	-	-	-	-
Ingeniería Metabólica SA	5.389	-	2.781	-	-	-	-
Valorasy S.A.	-	322.940	-	-	-	-	-
Personal directivo y otros	-	-	32.480	-	135.178	-	-
TOTAL	11.101.433	72.711.087	42.635.455	30	135.178	17.661.969	3.103.855

Véase nuestro informe de fecha 7 de noviembre de 2024
PRICE WATERHOUSE & Co. S.R.L.

(Socio)
C.P.C.E. Prov. Bs. As. T° 1 - F° 33 - Leg. 33
Dr. Andrés Suarez
Contador Público (UBA)
C.P.C.E. Prov. Bs. As. T° 181 - F° 237 - Leg. 47248/4
CUIT: N° 20-17203505-2




Abogado Alberto Antonio Romano
Comisión Fiscalizadora



Marcelo Adolfo Carrique
Vicepresidente

Saldos con partes relacionadas por moneda

	<u>30/09/2024</u>	<u>30/06/2024</u>
Créditos por ventas y otras cuentas por cobrar		
En pesos argentinos	-	127.690
En dólares estadounidenses	95.731.495	80.530.172
En reales	-	3.154.658
Total	<u>95.731.495</u>	<u>83.812.520</u>
Deudas comerciales y otras cuentas por pagar		
En pesos argentinos	-	849.085
En dólares estadounidenses	42.284.020	41.786.400
Total	<u>42.284.020</u>	<u>42.635.485</u>
Remuneraciones y cargas sociales		
En pesos argentinos	226.955	135.178
Total	<u>226.955</u>	<u>135.178</u>
Deudas financieras		
En dólares estadounidenses	22.328.623	20.765.824
Total	<u>22.328.623</u>	<u>20.765.824</u>

Véase nuestro informe de fecha 7 de noviembre de 2024
 PRICE WATERHOUSE & Co. S.R.L.

 (Socio)
 C.P.C.E. Prov. Bs. As. T° F° 33 - Leg. 33
Dr. Andrés Suarez
 Contador Público (UBA)
 C.P.C.E. Prov. Bs. As. T° 181 - F° 237 - Leg. 47248/4
 CUIT: N° 20-17203505-2


 Abogado Alberto Antonio
 Romano
 Comisión Fiscalizadora


 Marcelo Adolfo Carrique
 Vicepresidente

RIZOBACTER ARGENTINA S.A.
NOTAS A LOS ESTADOS FINANCIEROS CONSOLIDADOS CONDENSADOS INTERMEDIOS
Correspondiente al período iniciado el 1° de julio de 2024 y finalizado el 30 de septiembre de 2024, presentado en forma comparativa (valores en miles de pesos)

(b) Operaciones con partes relacionadas

Las operaciones con partes relacionadas el 30 de septiembre de 2024

SOCIEDADES / OPERACIONES	Ventas de bienes y servicios	Compras de bienes y servicios	Remuneraciones	Regalías	Préstamos otorgados	Ingresos de préstamos otorgados	Costo de préstamos	Préstamos tomados	Intereses de préstamos tomados	Pago Préstamos tomados	Honorarios profesionales	Recurso de gastos	Prestación de servicios
ASOCIADOS Y ACUERDOS CONJUNTOS													
Bioceles Corp S.A.	1.912,107	5.110,161	-	-	601,000	-	-	-	-	-	78.275	142.119	83.270
Shereca Holdings S.A.	-	-	-	-	-	-	-	-	-	-	-	-	-
OTRAS PARTES RELACIONADAS													
Bioceles S.A.	-	-	-	-	-	-	-	273.221	-	819.702	38.194	-	-
Bioceles LLC	-	-	-	-	-	-	-	-	66.081	-	-	-	-
Bioceles Crop Solutions Corp	-	-	-	-	-	274.500	-	-	147.984	-	-	-	-
Bioceles Holding Inc.	-	-	-	-	888	66.919	-	-	-	-	-	-	-
Bioceles Holding Inc.	-	-	-	-	-	137.003	-	-	-	-	-	-	-
Bioceles Holding Inc.	359.424	-	-	-	-	4.973.217	25.400	-	7.963	-	-	-	-
Pico Farm Technologies Com. Insumos Agríc. do Brasil Ltda.	-	-	-	-	-	-	-	-	-	-	-	-	-
Pico Farm USA	-	-	-	-	-	-	-	-	-	-	-	-	-
Pico Farm International Oy	-	-	-	-	966.674	20.602	-	-	-	-	-	-	-
Nobel Agro SRL	21.131	-	-	-	-	-	-	-	-	-	-	-	-
Gliraur S.A.	66.598	-	-	-	5.133.600	212.235	-	-	149.655	122.766	-	-	-
Bioceles Semillas S.A.	995.995	-	-	-	86.556	339.261	-	-	15.872	-	-	83.092	-
Bioceles Corp Do Brasil	-	-	-	-	-	13.638	-	-	-	-	-	25.694	-
Insumos Agroquímicos S.A.	-	-	-	-	-	-	-	-	-	-	-	-	-
Agriality SA	27.341	-	-	-	-	-	-	-	-	-	-	-	-
Instituto de Agrobiotecnología Rosario S.A.	-	2.168	-	-	-	-	-	-	-	-	-	-	79.960
Ingeniería Metabólica S.A.	-	639	-	-	-	-	-	-	-	-	-	-	-
Valcraso S.A.	-	-	249.746	-	-	18.560	134.160	-	-	-	-	-	-
Personal directivo y otros	47.871	-	-	-	-	-	-	-	-	-	-	-	-
Los Grupos Agropecuaria S.A.	507.707	257.919	-	-	-	-	-	-	-	-	-	-	-
Otras sociedades incluidas	257.278	-	-	-	-	-	-	-	-	-	-	-	-

Véase nuestro informe de fecha 7 de noviembre de 2024

PRICE WATERHOUSE & Co. S.R.L.

(Socio)

C.P.C.E. Prov. Bs. As. T° 1, F° 33 - Leg. 33

Dr. Andrés Syjarez

Contador Público (UBA)

C.P.C.E. Prov. Bs. As. T° 181 - F° 237 - Leg. 47248/4

CUIT: N° 20-1720506-2



Marcelo Adolfo Carrique
Vicepresidente



Abogado Alberto Antonio Romano
Comisión Fiscalizadora

RIZOBACTER ARGENTINA S.A.
NOTAS A LOS ESTADOS FINANCIEROS CONSOLIDADOS CONDENSADOS INTERMEDIOS
Correspondiente al período iniciado el 1° de julio de 2024 y finalizado el 30 de septiembre de 2024, presentado en forma comparativa (valores en miles de pesos)

Las operaciones con partes relacionadas el 30 de septiembre de 2023

SOCIEDADES OPERACIONES	Verzas de bienes y servicios	Compras de bienes y servicios	Remuneraciones	Regalías	Prestamos otorgados	Intereses de préstamos otorgados	Costo de préstamos	Prestamos tomados	Intereses de préstamos tomados	Pago Prestamos tomados	Convenio de investigación	Honorarios profesionales	Recupero de gastos	Prestación de servicios
ASOCIADAS Y ACUERDOS CONJUNTOS														
Bioveas Corp. S.A.	2,014,270	4,805,686	-	17,384	-	-	-	-	-	-	-	-	35,659	24,113
Synexch Industrias S.A.	-	-	-	-	-	-	-	-	-	-	-	-	189,176	-
OTRAS PARTES RELACIONADAS														
Bioveas S.A.	-	-	-	-	-	-	-	-	-	-	-	-	-	-
Bioveas LLC	-	-	-	-	-	-	-	-	-	-	-	-	-	-
Bioveas Crop Solutions Corp	-	-	-	-	192,168	9,0338	2,095,624	590,379	-	265,769	-	2,450	-	-
BCCS Holding Inc.	-	-	-	-	37,211	21,607	-	-	55,532	-	-	-	-	-
RASH Holding Inc.	-	-	-	-	-	35,049	-	-	-	-	-	-	-	-
Pen Farm Group	38,317	-	-	-	124,369	3,145	6,979	-	-	-	-	-	-	-
Great S.A.	-	-	-	-	-	-	-	-	15,289	15,289	-	-	-	-
Bioveas Semillas S.A.	71,552	-	-	-	1,441,952	12,840	-	-	-	-	-	-	-	-
Bioveas Crops Do Brasil	-	-	-	-	472,339	25,985	-	-	-	-	-	-	-	53
Resumos Agronomicos S.A.	646,427	-	-	-	270,630	3,493	443,291	-	-	-	-	-	-	-
Agrality SA	314,624	2,721	-	-	-	1,140	-	-	-	-	-	-	-	-
Instituto de Agrobiotecnología Rosario S.A.	-	-	-	-	-	-	-	-	-	-	7,490	-	-	-
Ingeniería Metabólica S.A.	-	-	-	-	-	-	-	-	-	-	-	-	-	-
Personal directorial y otros	-	-	89,767	-	-	-	-	-	-	-	-	-	-	-
Otras sociedades vinculadas	175,265	39,195	-	-	-	-	-	-	-	-	-	-	-	-


La alta dirección incluye a los directores (tanto los que ostentan un cargo ejecutivo como los que no) y a los miembros de las gerencias de primera línea. La retribución pagada o a pagar a los miembros de la alta dirección en concepto de servicios laborales prestados se incluyó en la tabla previa.

Véase nuestro informe de fecha 7 de noviembre de 2024
PRICE WATERHOUSE & Co. S.R.L.

(Socio)
 C.P.C.E. Prov. Bs. As. T° 1 - F° 33 - Leg. 33

Dr. Andrés Suarez
 Contador Público (UBA)

C.P.C.E. Prov. Bs. As. T° 181 - F° 237 - Leg. 47248/4
 CUIT: N° 20-1720505-2



Marcelo Adolfo Carrique
 Vicepresidente



Abogado Alberto Antonio Romano
 Comisión Fiscalizadora

RIZOBACTER ARGENTINA S.A.**NOTAS A LOS ESTADOS FINANCIEROS CONSOLIDADOS CONDENSADOS INTERMEDIOS**

Correspondiente al período de tres meses iniciado el 1° de julio de 2024 y finalizado el 30 de septiembre de 2024 presentado en forma comparativa (valores en miles de pesos).

25. Impuesto a las ganancias

El cargo por impuesto a las ganancias del período finalizado el 30 de septiembre de 2024 y 30 de septiembre de 2023, se compone de la siguiente forma:

	30/09/2024	30/09/2023
Impuesto a las ganancias corriente	(1.102.964)	(1.093.473)
Impuesto a las ganancias diferido	754.856	401.844
Total	(348.108)	(691.629)

El cargo por impuesto a las ganancias del período difiere del resultado que surge de aplicar la tasa de impuesto a las ganancias de cada país en que la Sociedad y sus subsidiarias operan, al resultado antes de impuestos, como consecuencia de los siguientes:

	30/09/2024	30/09/2023
Resultado antes de impuestos:	3.353.117	3.792.151
Impuesto a las ganancias a la tasa vigente de cada jurisdicción o país	(1.165.353)	(1.281.307)
Resultado en inversiones permanentes	46.980	(37.224)
Otros gastos no deducibles y ganancias no gravadas, netos	29.778	552.518
Ajuste por inflación impositivo	1.320.846	744.511
Diferencia por conversión	(580.359)	(638.860)
Resultado no gravado	-	(31.267)
Cargo por Impuesto a las ganancias	(348.108)	(691.629)

Impuesto a las ganancias diferido

Las variaciones de los activos y pasivos por impuestos diferidos acaecidas durante el período y ejercicio, antes de la compensación de saldos, son las siguientes:

	30/09/2024	30/06/2024
Al inicio del periodo/ejercicio	(17.003.230)	(4.387.029)
Crédito por impuesto diferido del ejercicio a tasa vigente del impuesto.	754.856	2.442.457
Diferencia por conversión	(972.803)	(15.058.658)
Al cierre del periodo/ejercicio	(17.221.177)	(17.003.230)

(a) Período finalizado el 30 de septiembre de 2024**Activos por impuesto diferido:**

	Al inicio del periodo	Crédito (cargo) por impuesto diferido	Conversión	Al cierre del periodo
Créditos por ventas	398.208	(15.910)	25.738	408.036
Otros créditos y pasivos	674.875	(70.534)	41.430	645.771
Venta y reemplazo	23.348	3.709	1.604	28.661
Previsiones	370.686	(9.758)	29.167	390.095
Quebrantos	2.398.846	491.650	172.846	3.063.342
Total de activos por impuesto diferido	3.865.963	399.157	270.785	4.535.905

Véase nuestro informe de fecha 2 de noviembre de 2024
PRICE WATERHOUSE & Co. S.R.L.

(Socio)
C.P.C.E. Prov. Bs. As. T° 1 - F° 33 - Leg. 33
Dr. Andrés Suárez
Contador Público (UBA)
C.P.C.E. Prov. Bs. As. T° 181 - F° 237 - Leg. 47248/4
CUIT: N° 20-17203505-2



Abogado Alberto Antonio Romano
Comisión Fiscalizadora



Marcelo Adolfo Carrique
Vicepresidente

RIZOBACTER ARGENTINA S.A.**NOTAS A LOS ESTADOS FINANCIEROS CONSOLIDADOS CONDENSADOS INTERMEDIOS**

Correspondiente al período de tres meses iniciado el 1° de julio de 2024 y finalizado el 30 de septiembre de 2024 presentado en forma comparativa (valores en miles de pesos).

Pasivos por impuesto diferido:

	Al inicio del período	Crédito (cargo) por impuesto diferido	Conversión	Al cierre del período
Activos Intangibles	(2.325.115)	(284.213)	(156.771)	(2.746.099)
Propiedades, planta y equipos	(11.373.311)	126.289	(635.979)	(11.883.001)
Inventarios	(6.437.691)	100.812	(410.808)	(6.747.687)
Arrendamientos	(67.916)	(39.811)	(7.854)	(115.581)
Ajuste por inflación impositivo	(147.257)	61.411	54.798	(31.048)
Otros	(95.062)	34.477	(69.213)	(129.798)
Valuación de bonos y FCI	(422.841)	336.734	(17.761)	(103.868)
Total de pasivos por impuesto diferido	(20.869.193)	355.699	(1.243.588)	(21.757.082)

(b) Período finalizado el 30 de junio de 2024**Activos por impuesto diferido:**

	Al inicio del ejercicio	Crédito (cargo) por impuesto diferido	Conversión	Al cierre del ejercicio
Créditos por ventas	90.990	173.008	134.210	398.208
Otros créditos y pasivos	323.518	(479.220)	830.577	674.875
Previsiones	94.781	112.629	163.276	370.686
Provisión por gratificación	115.512	(363.861)	248.349	-
Venta y reemplazo	3.095	11.861	8.392	23.348
Quebrantos	619.073	1.455.028	324.745	2.398.846
Total de activos por impuesto diferido	1.246.969	909.445	1.709.549	3.865.963

Pasivos por impuesto diferido:

	Al inicio del ejercicio	Crédito (cargo) por impuesto diferido	Conversión	Al cierre del ejercicio
Activos Intangibles	(594.465)	(102.604)	(1.628.046)	(2.325.115)
Propiedades, planta y equipos	(2.930.677)	46.929	(8.489.563)	(11.373.311)
Inventarios	(1.374.534)	775.254	(5.838.411)	(6.437.691)
Arrendamientos	(30.892)	(85.219)	48.195	(67.916)
Ajuste por inflación impositivo	(145.934)	107.871	(109.194)	(147.257)
Valuación de bonos y FCI	(552.632)	851.234	(721.443)	(422.841)
Otros	(4.864)	(60.453)	(29.745)	(95.062)
Total de pasivos por impuesto diferido	(5.633.998)	1.533.012	(16.768.207)	(20.869.193)

Los activos y pasivos por impuesto diferido son compensados cuando a) la Sociedad y sus subsidiarias tienen reconocido legalmente el derecho de compensar, frente a la autoridad fiscal, los importes reconocidos en esas partidas; y b) los activos y pasivos por impuesto diferido se derivan del impuesto a las ganancias correspondiente a la misma autoridad fiscal.

26. Información adicional sobre el Estado de flujos de efectivo

	30/09/2024	30/06/2024
Efectivo y equivalentes de efectivo (Nota 18)	22.146.930	29.505.898
Efectivo y equivalentes de efectivo neto de descubiertos bancarios	22.146.930	29.505.898

A continuación, se exponen las transacciones significativas de inversión o financiación que no afectaron el efectivo o sus equivalentes:

	30/09/2024	30/09/2023
Incentivos basados en acciones	477.550	607.370
Capitalización de intereses sobre obras en curso	66.539	12.786

Véase nuestro informe de fecha 7 de noviembre de 2024
PRICE WATERHOUSE & Co. S.R.L.

(Socio)
C.P.C.E. Prov. Bs. As. T° 1° - F° 33 - Leg. 33
Dr. Andrés Suarez
Contador Público (UBA)
C.P.C.E. Prov. Bs. As. T° 181 - F° 237 - Leg. 47248/4
CUIT: N° 20-17203505-2



Abogado Alberto Antonio Romano
Comisión Fiscalizadora



Marcelo Adolfo Carrique
Vicepresidente

27. Transacciones con participaciones no controladoras

No se produjeron transacciones con participaciones no controladoras para informar.

28. Restricciones a la distribución de utilidades

Resultados No Asignados por primera adopción de NIIF

De acuerdo con lo dispuesto por la RG 609/12 de la CNV, los resultados no asignados positivos al 30 de junio de 2015 por la adopción de las NIIF se reasignaron a una Reserva Especial, la cual fue aprobada por la Asamblea de Accionistas de fecha 14 de 2015, en la cual se consideraron los estados financieros individuales y separados correspondientes finalizados el 30 de junio de 2015.

La Reserva Especial solo podrá ser desafectada para su capitalización o para absorber eventuales saldos negativos de la cuenta "Resultados no asignados".

Reserva Legal

En virtud de lo establecido por el artículo 70 de la Ley de Sociedades Comerciales N.º 19.550 toda sociedad debe destinar el 5% de las ganancias netas de cada año a una reserva legal hasta alcanzar el 20% de su capital social ajustado.

29. Activos gravados, bienes de disponibilidad restringida y garantías

Los activos gravados y bienes de disponibilidad restringida al 30 de septiembre de 2024 se detallan en el siguiente cuadro:

Detalle	Valor del activo	Tipo de deuda	Monto de la deuda	Tipo de restricción
Equipos informáticos	236.901	Comercial	(360.911)	Leasing
Total	236.901		(360.911)	

30. Riesgo financiero

Los siguientes cuadros muestran, para los activos y pasivos financieros registrados al 30 de septiembre y 30 de junio de 2024, la información adicional requerida por la NIIF 7 y el detalle de ganancias y pérdidas por categoría de instrumento financiero, de acuerdo a las categorías establecidas en la NIIF 9.

Al 30 de septiembre de 2024	Costo amortizado	Valor razonable con cambios en resultados
<i>(1) Activos según Estado de Situación</i>		
<i>Financiera</i>		
Créditos por venta y otras cuentas por cobrar	113.585.524	-
Créditos por venta y otras cuentas por cobrar con partes relacionadas	95.731.495	-
Otros activos financieros	110.673	3.773.810
Efectivo y equivalentes de efectivo	12.033.724	10.113.206
Total	221.461.416	13.887.016

Véase nuestro informe de fecha 7 de noviembre de 2024
PRICE WATERHOUSE & Co. S.R.L.

(Socio)
C.P.C.E. Prov. Bs. As. Tº 1º - Fº 33 - Leg. 33
Dr. Andrés Suarez
Contador Público (UBA)
C.P.C.E. Prov. Bs. As. Tº 181 - Fº 237 - Leg. 47248/4
CUIT: N° 20-17203505-2



Abogado Alberto Antonio Romano
Comisión Fiscalizadora



Marcelo Adolfo Carrique
Vicepresidente

RIZOBACTER ARGENTINA S.A.**NOTAS A LOS ESTADOS FINANCIEROS CONSOLIDADOS CONDENSADOS INTERMEDIOS**

Correspondiente al período de tres meses iniciado el 1° de julio de 2024 y finalizado el 30 de septiembre de 2024 presentado en forma comparativa (valores en miles de pesos).

Al 30 de junio de 2024	Costo amortizado	Valor razonable con cambios en resultados
<i>(1) Activos según Estado de Situación Financiera</i>		
Créditos por venta y otras cuentas por cobrar	114.651.152	-
Créditos por venta y otras cuentas por cobrar con partes relacionadas	83.812.520	-
Otros activos financieros	172.969	7.366.956
Efectivo y equivalentes de efectivo	11.750.946	17.754.952
Total	210.387.587	25.121.908

(1) Solo incluye activos financieros alcanzados por el NIIF 7.

Al 30 de septiembre de 2024	Costo amortizado	Valor razonable con cambios en resultados
<i>(1) Pasivos según Estado de Situación Financiera</i>		
Deudas comerciales y otras cuentas por pagar	39.721.396	43.373
Deudas comerciales y otras cuentas por pagar con partes relacionadas	42.284.020	-
Deudas bancarias y financieras	146.122.690	-
Deudas bancarias y financieras con partes relacionadas	22.328.623	-
Pasivos por arrendamiento	10.776.085	-
Remuneraciones	4.250.742	-
Remuneraciones con partes relacionadas	226.955	-
Total	265.710.511	43.373

Al 30 de junio de 2024	Costo amortizado	Valor razonable con cambios en resultados
<i>(1) Pasivos según Estado de Situación Financiera</i>		
Deudas comerciales y otras cuentas por pagar	46.521.721	1.011.329
Deudas comerciales y otras cuentas por pagar con partes relacionadas	42.635.485	-
Otros pasivos financieros	-	-
Deudas bancarias y financieras	147.256.339	-
Deudas bancarias y financieras con partes relacionadas	20.765.824	-
Pasivos por arrendamiento	9.815.841	-
Remuneraciones	3.561.284	-
Remuneraciones con partes relacionadas	135.178	-
Total	270.691.672	1.011.329

(1) Solo incluye activos financieros alcanzados por el NIIF 7.

Véase nuestro informe de fecha 7 de noviembre de 2024
PRICE WATERHOUSE & Co. S.R.L.

(Socio)
C.P.C.E. Prov. Bs. As. T° 1 - F° 33 - Leg. 33
Dr. Andrés Suarez
Contador Público (UBA)
C.P.C.E. Prov. Bs. As. T° 181 - F° 237 - Leg. 47248/4
CUIT: N° 20-17203505-2



Abogado Alberto Antonio Romano
Comisión Fiscalizadora



Marcelo Adolfo Carrique
Vicepresidente

RIZOBACTER ARGENTINA S.A.**NOTAS A LOS ESTADOS FINANCIEROS CONSOLIDADOS CONDENSADOS INTERMEDIOS**

Correspondiente al período de tres meses iniciado el 1° de julio de 2024 y finalizado el 30 de septiembre de 2024 presentado en forma comparativa (valores en miles de pesos).

Medición hecha a valor razonable al 30 de septiembre de 2024

Descripción	Nivel 1	Nivel 2
Activos financieros al valor razonable con cambios en resultados		
Otros activos financieros	1.012.531	-
Fondos comunes de inversión	12.874.485	-
Pasivos financieros al valor razonable con cambios en resultados		
Otros pasivos financieros	-	-
Deudas comerciales y otras cuentas por pagar	-	43.373
Total	13.887.016	43.373

Medición hecha a valor razonable al 30 de junio de 2024

Descripción	Nivel 1	Nivel 2
Activos financieros al valor razonable con cambios en resultados		
Otros activos financieros	2.539.326	-
Fondos comunes de inversión	22.582.582	-
Pasivos financieros al valor razonable con cambios en resultados		
Otros pasivos financieros	-	-
Deudas comerciales y otras cuentas por pagar	-	1.011.329
Total	25.121.908	1.011.329

Riesgo cambiario

El riesgo de moneda extranjera es el riesgo de que el valor razonable o los flujos de efectivo futuros de un instrumento financiero fluctúen como consecuencia de variaciones en el tipo de cambio. El riesgo de moneda extranjera surge cuando la Sociedad realiza transacciones denominadas en una moneda distinta de su moneda funcional. La siguiente tabla muestra nuestra exposición neta al riesgo cambiario al 30 de septiembre de 2024:

Posición neta por riesgo cambiario al 30/09/2024

Posición Neta en Moneda extranjera	30/9/2024
Monto expresado en ARS	26.735.176

30/9/2024**Activos**

Créditos por venta y otras cuentas por cobrar	23.457.095
Efectivo y equivalentes de efectivo	14.086.142
Total	37.543.237

Pasivos

Deudas comerciales y otras cuentas por pagar	13.893.880
Deudas bancarias y financieras	23.605.524
Deudas bancarias y financieras con partes relacionadas	22.328.623
Remuneraciones	4.223.431
Remuneraciones con partes relacionadas	226.955
Total	64.278.413

Véase nuestro informe de fecha 7 de noviembre de 2024
PRICE WATERHOUSE & Co. S.R.L.

(Socio)
C.P.C.E. Prov. Bs. As. T° F° 33 - Leg. 33
Dr. Andrés Suarez
Contador Público (UBA)
C.P.C.E. Prov. Bs. As. T° 181 - F° 237 - Leg. 47248/4
CUIT: N° 20-17203505-2



Abogado Alberto Antonio Romano
Comisión Fiscalizadora



Marcelo Adolfo Carrique
Vicepresidente

31. Cumplimiento de las Disposiciones de la RG N.º 629/2014 CNV

En cumplimiento de la Resolución General N.º 629/2014 y su complementaria N.º 632/2014 de la Comisión Nacional de Valores (CNV), informamos que los libros de comercio, los libros societarios, y los registros contables, como así la documentación respaldatoria se encuentran en la sede inscripta de Avda. Dr. Arturo Frondizi N.º 1150 - Parque Industrial, Pergamino, Provincia de Buenos Aires.

32. Plan de incentivos basados en acciones

El 21 de agosto de 2023, el Directorio de Bioceres Crop Solutions Corp. aprobó el otorgamiento opciones de compra sobre acciones ordinarias de esta compañía para ciertos ejecutivos y directores del Grupo, entre los que se encuentran ciertos directivos de Rizobacter Argentina S.A. El valor razonable de las opciones sobre acciones a la fecha de concesión se estimó utilizando el modelo "Black-Scholes" considerando los términos y condiciones bajo los cuales se otorgaron las opciones sobre acciones y se ajustaron para considerar el posible efecto dilutivo del ejercicio futuro de opciones. La adquisición de derecho a ejercicio de las opciones se producirá en cuotas iguales el 30 de junio de 2023, 2024 y 2025 sujeto a la condición de permanencia del beneficiario como empleado de la compañía y otras condiciones de desempeño del negocio. La fecha de expiración se fijó en cinco años a partir de la fecha de otorgamiento.

Del total de los gastos asociados a los planes de incentivos basados en acciones al 30 de septiembre de 2024, \$198.544 se incluyen en resultados dentro de "Incentivos basados en acciones", de los cuales \$191.553 fueron reconocidos contrayendo una deuda por parte de la Sociedad con Bioceres Crop Solutions Corp y \$6.991 en "Resultado por inversiones contabilizadas con el método de la participación", \$279.006 forman parte del patrimonio neto de la Sociedad.

Al 30 de septiembre de 2023, \$596.343 se incluyen en resultados dentro de "Incentivos basados en acciones", de los cuales \$598.379 fueron reconocidos contrayendo una deuda por parte de la Sociedad con Bioceres Crop Solutions Corp., \$ 6.964 forman parte del patrimonio neto de la Sociedad junto con \$ 12.074 incluidos en "Resultado por inversiones contabilizadas con el método de la participación".

33. Contexto económico en el que opera el Grupo

El Grupo operó en un contexto económico complejo, cuyas principales variables han tenido una fuerte volatilidad, tanto en el ámbito nacional como internacional.

Los principales indicadores en nuestro país fueron:

- El país finalizó 2023 con una caída de su actividad del 1,4%, según datos preliminares del PBI.
- La inflación acumulada entre el 1° de julio y el 30 de septiembre de 2024 alcanzó el 12,16% (IPC).
- Entre el 1° de julio de 2024 y el 30 de septiembre de 2024, el peso se depreció frente al dólar estadounidense, pasando de 910,50\$/US\$ al inicio del período a 969 \$/US\$ al cierre del período.
- La autoridad monetaria impuso restricciones cambiarias a fin de contener la demanda de dólares. Esto implicó, entre otras cosas, el requisito de solicitar autorización previa al Banco Central de la República Argentina para realizar pagos al exterior en operaciones tales como el pago de dividendos a no residentes, el pago de préstamos financieros al exterior y el pago de importaciones de ciertos bienes y servicios, entre otras.

El régimen cambiario exige también el ingreso y liquidación a moneda nacional de los fondos obtenidos por nuestras exportaciones.

Los estados financieros del Grupo deben ser leídos a la luz de estas circunstancias.

34. Hechos posteriores a la fecha de balance

No se han producido otros hechos, situaciones o circunstancias con posterioridad al 30 de septiembre de 2024 que no sean de público conocimiento, que incidan o puedan incidir significativamente sobre la situación patrimonial, económica o financiera del Grupo.

Véase nuestro informe de fecha 7 de noviembre de 2024
PRICE WATERHOUSE & Co. S.R.L.

(Socio)
C.P.C.E. Prov. Bs. As. Tº 1 - Fº 33 - Leg. 33
Dr. Andrés Suárez
Contador Público (UBA)
C.P.C.E. Prov. Bs. As. Tº 181 - Fº 237 - Leg. 47248/4
CUIT: N° 20-17203505-2



Abogado Alberto Antonio Romano
Comisión Fiscalizadora



Marcelo Adolfo Carrique
Vicepresidente



**INFORME DE REVISIÓN SOBRE ESTADOS FINANCIEROS
CONSOLIDADOS CONDENSADOS INTERMEDIOS**

A los señores Accionistas, Presidente y Directores de:
Rizobacter Argentina S.A.
Domicilio legal: Avda. Dr. Arturo Frondizi N° 1150 - Parque Industrial
Pergamino – Provincia de Buenos Aires
CUIT N° 30-59317405-7

Informe sobre los estados financieros consolidados condensados intermedios


Introducción

Hemos revisado los estados financieros *consolidados* condensados intermedios adjuntos de Rizobacter Argentina S.A. (en adelante "la Sociedad" [o "el Grupo"]) que comprenden el estado de situación financiera consolidado al 30 de septiembre de 2024, los estados *consolidados* del resultado integral, de cambios en el patrimonio y de flujos de efectivo para el período de tres meses finalizado el 30 de septiembre de 2024 y notas explicativas seleccionadas.

Responsabilidad de la Dirección

El Directorio de la Sociedad ha optado y es responsable de la preparación y presentación de los estados financieros de acuerdo con las Normas de contabilidad NIIF y, por lo tanto, es responsable por la preparación y presentación de los estados financieros consolidados condensados intermedios mencionados en el primer párrafo de acuerdo con la Norma Internacional de Contabilidad 34 "Información Financiera Intermedia" (NIC 34).

PRICE WATERHOUSE & CO. S.R.L.


(Socio)
C.P.C.E. Prov. Bs. As. T° 1 F° 33 Legajo 33
Dr. Andrés Suárez
Contador Público (UBA)
C.P.C.E. Prov. Bs. As. T° 181 F° 237 - Leg. 47248/4
CUIT: N° 20-17203505-2

Price Waterhouse & Co. S.R.L., Bouchard 557, piso 8°, C1106ABG - Ciudad Autónoma de Buenos Aires, Argentina
T: +(54.11) 4850.0000, www.pwc.com/ar



Alcance de la revisión

Nuestra responsabilidad es expresar una conclusión sobre estos estados financieros *consolidados* condensados intermedios basados en la revisión que hemos efectuado, la cual fue realizada de acuerdo con la Norma Internacional de Encargos de Revisión NIER 2410 "Revisión de información financiera intermedia desarrollada por el auditor independiente de la entidad", adoptada como norma de revisión en Argentina mediante la Resolución Técnica N° 33 de FACPCE tal y como fue aprobada por el Consejo de Normas Internacionales de Auditoría y Aseguramiento (IAASB por sus siglas en inglés). Una revisión de estados financieros intermedios consiste en realizar indagaciones principalmente al personal responsable de los aspectos financieros y contables y aplicar procedimientos analíticos y otros procedimientos de revisión. Una revisión tiene un alcance sustancialmente menor que una auditoría y, en consecuencia, no nos permite tener la seguridad de identificar todos los asuntos significativos que podrían ser notados en una auditoría. En consecuencia, no expresamos una opinión de auditoría.

Conclusión

Sobre la base de nuestra revisión, nada ha llamado nuestra atención que nos hiciera pensar que los estados financieros consolidados condensados intermedios mencionados en el primer párrafo del presente informe, no están preparados, en todos sus aspectos significativos, de conformidad con la Norma Internacional de Contabilidad 34.

Informe sobre cumplimiento de disposiciones vigentes

En cumplimiento de disposiciones vigentes informamos que:

- a) excepto por su falta de transcripción al libro Inventarios y Balances, los estados financieros consolidados condensados intermedios de Rizobacter Argentina S.A. cumplen, en lo que es materia de nuestra competencia, con lo dispuesto en la Ley General de Sociedades y en las resoluciones pertinentes de la Comisión Nacional de Valores;
- b) los estados financieros separados condensados intermedios de Rizobacter Argentina S.A., excepto por su falta de transcripción al libro Inventarios y Balances, surgen de registros contables llevados en sus aspectos formales de conformidad con normas legales, que mantienen las condiciones de seguridad e integridad en base las cuales fueron autorizados por la Comisión Nacional de Valores;

PRICE WATERHOUSE & CO. S.R.L.

(Socio)


C.P.C.E. Prov. Bs. As. T° F° 33 Legajo 33
Dr. Andrés Suárez
Contador Público (UBA)
C.P.C.E. Prov. Bs. As. T° 181 - F° 237 - Leg. 47248/4
CUIT: N° 20-17203508-2



- c) hemos leído la reseña informativa, sobre la cual en lo que es materia de nuestra competencia, no tenemos observaciones que formular;
- d) al 30 de septiembre de 2024 la deuda devengada a favor del Sistema Integrado Previsional Argentino de Rizobacter Argentina S.A. que surge de los registros contables de la Sociedad ascendía a \$ 1.336.954.487 no siendo exigible a dicha fecha.
- e) el presente Informe no tiene validez sin la autenticación de la firma por parte del Consejo Profesional.

Pergamino, Provincia de Buenos Aires, 07 de noviembre de 2024


PRICE WATERHOUSE & CO. S.R.L.


(Socio)
C.P.C.E. Prov. Bs. As. T° 11 F° 33 Legajo 33
Dr. Andrés Suárez
Contador Público (UBA)
C.P.C.E. Prov. Bs. As. T° 181 - F° 237 - Leg. 47248/4
CUIT: N° 20-17203505-2



El Consejo Profesional de Ciencias Económicas de la Provincia de Buenos Aires, declara que consta en sus registros que **ANDRES SUAREZ**, quien ha gestionado por medio del Sistema de Actuaciones WEB de la Institución, con su clave de uso personal y exclusivo, la actuación profesional objeto de la presente, se encuentra inscripto en la matrícula de Contador Público, T° 181 F° 237, con estado Activo a la fecha de su informe. Esta declaración no importa la emisión de un juicio técnico sobre el contenido del informe profesional.

La información objeto de la labor profesional corresponde a **RIZOBACTER ARGENTINA S.A. - 30-59317405-7.**



Firmado digitalmente por

Dra. Pizomo, Yessica
Contadora Pública
Secretaría Técnica Administrativa
Delegación Pergamino

INFORME DE LA COMISIÓN FISCALIZADORA

A los Señores Accionistas, Presidente y Directores de
RIZOBACTER ARGENTINA S.A.
Av. Dr. Arturo Frondizi 1150 – Parque Industrial
Pergamino – Prov. de Buenos Aires
CUIT N° 30-59317405-7

De nuestra consideración:

1. De acuerdo con lo requerido por el inciso 5° del artículo 294 de la Ley General de Sociedades, hemos efectuado una revisión de los siguientes documentos de RIZOBACTER ARGENTINA S.A. (en adelante la "Sociedad"):
 - a) Estado de resultados integrales consolidado condensado intermedio correspondiente al período iniciado el 1° de julio de 2024 y finalizado el 30 de septiembre de 2024.
 - b) Estado de situación financiera consolidado condensado intermedio al 30 de septiembre de 2024.
 - c) Estado de cambios en el patrimonio consolidado condensado intermedio correspondiente al período iniciado el 1° de julio de 2024 y finalizado el 30 de septiembre de 2024.
 - d) Estado de flujos de efectivo consolidado condensado intermedio correspondiente al período iniciado el 1° de julio de 2024 y finalizado el 30 de septiembre de 2024.
 - e) Notas a los estados financieros consolidados condensados intermedios.

Los documentos revisados son responsabilidad del Directorio de la Sociedad en ejercicio de sus funciones exclusivas. Nuestra responsabilidad respecto de tales documentos se limita a controlar su legalidad basada en el trabajo mencionado en el párrafo 2.

2. Para realizar nuestra tarea sobre los documentos detallados en los ítems 1.a) a 1.e) precedentes, hemos tenido en cuenta la revisión efectuada por los auditores externos, Price Waterhouse & Co. S.R.L., quienes llevaron a cabo su tarea y emitieron su informe de fecha 7 de noviembre de 2024 de conformidad con las Normas Internacionales de Encargos de Revisión NIER N° 2410 "Revisión de información financiera intermedia desarrollada por el auditor independiente de la entidad", la cual fue adoptada como norma de revisión en la República Argentina por la Federación Argentina de Consejos Profesionales de Ciencias Económicas mediante la Resolución Técnica N° 33 y sus respectivas circulares de adopción, conforme ha sido aprobada por la Resolución CD N° 3.506 del Consejo Profesional de Ciencias Económicas de la Provincia de Buenos Aires. Nuestra tarea se circunscribió a la información significativa contenida en los documentos revisados, a verificar su congruencia con la información sobre las decisiones societarias expuestas en actas y la adecuación de dichas decisiones a la ley y los estatutos, en lo relativo a sus aspectos formales y documentales. No hemos efectuado control de gestión alguno y, por lo tanto, no hemos evaluado los criterios y decisiones empresarias de las diversas áreas de la Sociedad, dado que estas cuestiones son de responsabilidad exclusiva de su Directorio. La tarea realizada por nuestra parte y el informe de los auditores externos antes mencionado, brindan una base razonable para sustentar nuestra conclusión.
3. Sobre la base de nuestra revisión, nada ha llamado nuestra atención que nos hiciera pensar que los estados financieros consolidados condensados intermedios mencionados en el párrafo 1. de la Sociedad correspondientes al período finalizado el 30 de septiembre de 2024 no están presentados, en todos sus aspectos significativos, de conformidad con la Norma Internacional de Contabilidad 34.



Dr. Alberto A. Romano
Presidente de la Comisión Fiscalizadora

4. Como parte de nuestro trabajo, cuyo alcance se describe en el párrafo 2., hemos revisado la reseña informativa preparada por el Directorio de la Sociedad en relación al período finalizado el 30 de septiembre de 2024 y requerida por las normas de la Comisión Nacional de Valores, y sobre la cual, en lo que es materia de nuestra competencia, no tenemos observaciones que formular.
5. Informamos, además, en cumplimiento de disposiciones legales vigentes, que:
 - a) Los estados financieros mencionados en el párrafo 1. se encuentran pendientes de transcripción en el libro Inventarios y Balances y surgen de registros contables llevados en sus aspectos formales de conformidad con las normas legales.
 - b) En ejercicio del control de legalidad que nos compete, hemos aplicado durante el período los restantes procedimientos descriptos en el artículo 294 de la Ley General de Sociedades, que consideramos necesarios de acuerdo con las circunstancias, no teniendo observaciones que formular al respecto.

Pergamino, Provincia de Buenos Aires, 7 de noviembre de 2024.



Dr. Alberto A. Romano
Presidente de la Comisión Fiscalizadora



Rizobacter Argentina S.A.

Avda. Dr. Arturo Frondizi N.º 1150, Parque Industrial
2700 Pergamino (Provincia de Buenos Aires)

Estados Financieros Separados Condensados Intermedios por el período de tres meses finalizado el 30 de septiembre de 2024, presentados en forma comparativa – Cifras expresadas en miles de pesos.

Estados Financieros Separados Condensados Intermedios

Por el período iniciado el 1° de julio de 2024 y finalizado el 30 de septiembre de 2024, presentados en forma comparativa.

Contenido

Estados Financieros Separados Condensados Intermedios

Estado de Resultados Integrales Separado Condensado Intermedio

Estado de Situación Financiera Separado Condensado Intermedio

Estado de Cambios en el Patrimonio Separado Condensado Intermedio

Estado de Flujos de Efectivo Separado Condensado Intermedio

Notas a los Estados Financieros Separados Condensados Intermedios

Informe de revisión sobre los Estados Financieros Separados Condensados Intermedios

Informe de la Comisión Fiscalizadora

Rizobacter Argentina S.A.

Estados Financieros Separados Condensados Intermedios, correspondientes al período de tres meses iniciado el 1° de julio de 2024 y finalizado el 30 de septiembre de 2024

Domicilio legal: Avda. Dr. Arturo Frondizi N.º 1150
Parque Industrial
2700 Pergamino (Provincia de Buenos Aires)

CUIT: 30-59317405-7

Actividad principal: Producción y comercialización de productos microbiológicos aplicados al mercado agropecuario

FECHA DE INSCRIPCIÓN EN EL REGISTRO PUBLICO DE COMERCIO:

Del estatuto o contrato social: 18 de octubre de 1983
De las modificaciones: 1° de febrero de 2022 (última)

Número de Registro en la Dirección Provincial de Personas Jurídicas: 15.284

Vencimiento del contrato social: 19 de octubre de 2082


Nombre de la Sociedad Controlante (Nota 1) Rasa Holding LLC

Actividad principal: Inversiones en sociedades

Participación de la sociedad controlante en el patrimonio y votos: 80,00%

COMPOSICION DEL CAPITAL					
ACCIONES					
Cantidad	Tipo	Valor nominal	N.º de votos que otorga c/u	Suscripto	Integrado
		\$		\$	
40.000.000	Acciones ordinarias, nominativas, no endosables clase A	1	5	40.000.000	40.000.000
				40.000.000	40.000.000

Véase nuestro informe de fecha 7 de noviembre de 2024
PRICE WATERHOUSE & Co. S.R.L.


(Socio)
C.P.C.E. Prov. Bs. As. Tº 181 - Fº 33 - Legajo 33
Dr. Andrés Suarez
Contador Público (UBA)
C.P.C.E. Prov. Bs. As. Tº 181 - Fº 237 - Leg. 47248/4
CUIT: 20-17203505-2


Abogado Alberto Antonio Romano
Comisión Fiscalizadora


Marcelo Adolfo Carrique
Vicepresidente

RIZOBACTER ARGENTINA S.A.**ESTADO DE RESULTADOS INTEGRALES SEPARADO CONDENSADO INTERMEDIO**

Correspondiente al período de tres meses iniciado el 1° de julio de 2024 y finalizado el 30 de septiembre de 2024, presentado en forma comparativa (valores en miles de pesos)

RESULTADOS	Notas	Período de tres meses finalizado el	
		30/09/2024	30/09/2023
Ingresos por ventas	3.1	46.518.458	26.093.856
Cambios en el valor neto de realización de productos agrícolas	3.1	(28.991)	(746.863)
Costo de ventas	4	(27.510.567)	(16.158.656)
Resultado bruto		18.978.900	9.188.337
Gastos de administración	5	(4.604.336)	(1.703.150)
Gastos de comercialización	6	(6.884.140)	(3.040.065)
Gastos de investigación	7	(991.180)	(225.736)
Resultado por inversiones contabilizadas con el método de participación	10	(150.406)	119.907
Otros ingresos y egresos operativos, netos	8	(270.890)	(253.084)
Resultado operativo		6.077.948	4.086.209
Resultados financieros netos	9	(2.558.418)	(406.561)
Resultado antes de impuesto a las ganancias		3.519.530	3.679.648
Impuesto a las ganancias	25	(514.929)	(578.917)
Resultado del período		3.004.601	3.100.731
Resultado por acción básica y diluida durante el período (expresado en \$ por acción)	11	75,12	77,52
OTROS RESULTADOS INTEGRALES		30/09/2024	30/09/2023
Resultado del período		3.004.601	3.100.731
Otros resultados integrales:			
Partidas que posteriormente pueden ser reclasificadas a resultados			
Efecto de conversión monetaria		42.651	(152.241)
Efecto de conversión a moneda de presentación		6.226.687	10.028.151
Otros resultados integrales del período		6.269.338	9.875.910
Resultado integral total del período		9.273.939	12.976.641

Las notas que se acompañan son parte integrante de estos estados financieros separados condensados intermedios.

Véase nuestro informe de fecha 7 de noviembre de 2024
PRICE WATERHOUSE & Co. S.R.L.

(Socio)
C.P.C.E. Prov. Bs. As. T° 1 - F° 33 - Legajo 33
Dr. Andrés Suárez
Contador Público (UBA)
C.P.C.E. Prov. Bs. As. T° 181 - F° 237 - Leg. 47248/4
CUIT: 20-17203505-2


Abogado Alberto Antonio
Romano
Comisión Fiscalizadora


Marcelo Adolfo Carrique
Vicepresidente

RIZOBACTER ARGENTINA S.A.**ESTADO DE SITUACIÓN FINANCIERA SEPARADO CONDENSADO INTERMEDIO**

Correspondiente al período de tres meses iniciado el 1° de julio de 2024 y finalizado el 30 de septiembre de 2024, presentado en forma comparativa (valores en miles de pesos)

ACTIVO	Notas	30/09/2024	30/06/2024
ACTIVO NO CORRIENTE			
Propiedades, planta y equipo	12	46.518.092	43.087.442
Activos Intangibles	13	8.346.017	7.412.043
Activos por derecho de uso	20	1.641.194	1.171.087
Inversiones en subsidiarias, asociadas y acuerdos conjuntos	14	35.609.379	33.118.118
Otros activos financieros	15	128	128
Créditos por ventas y otras cuentas por cobrar	17	1.331.393	1.330.275
Total del Activo no corriente		93.446.203	86.119.093
ACTIVO CORRIENTE			
Inventarios	16	58.083.925	58.998.709
Créditos por ventas y otras cuentas por cobrar	17	96.943.521	106.114.894
Créditos por ventas y otras cuentas por cobrar con partes relacionadas	24	101.299.605	87.957.373
Otros activos financieros	15	3.773.810	5.551.721
Efectivo y equivalentes de efectivo	18	14.440.917	25.214.755
Total del Activo corriente		274.541.778	283.837.452
Total del Activo		367.987.981	369.956.545
PATRIMONIO			
Capital social y ajustes al capital		767.612	767.612
Ganancias reservadas y otros componentes del patrimonio		113.997.855	104.444.910
Total del Patrimonio		114.765.467	105.212.522
PASIVO			
PASIVO NO CORRIENTE			
Deudas bancarias y financieras	19	33.200.476	29.823.570
Deudas financieras con partes relacionadas	24	3.466.400	3.077.139
Provisiones para contingencias	21	438.511	419.312
Pasivo neto por impuesto diferido	25	20.347.096	19.393.088
Pasivos por arrendamiento	20	455.830	591.905
Deudas comerciales y otras cuentas por pagar	22	6.307.567	5.410.722
Deudas comerciales y otras cuentas por pagar con partes relacionadas	24	30	30
Total del Pasivo no corriente		64.215.910	58.715.766
PASIVO CORRIENTE			
Deudas bancarias y financieras	19	98.306.244	106.206.215
Deudas financieras con partes relacionadas	24	3.608.877	3.311.260
Pasivos por arrendamiento	20	1.229.250	773.156
Deudas comerciales y otras cuentas por pagar	22	30.848.116	41.560.556
Deudas comerciales y otras cuentas por pagar con partes relacionadas	24	43.742.448	44.775.043
Remuneraciones y cargas sociales	23	3.089.035	2.682.736
Remuneraciones y cargas sociales con partes relacionadas	24	226.955	135.178
Impuesto a las ganancias a pagar		3.285.034	4.064.642
Anticipos de clientes		4.670.645	2.519.471
Total del Pasivo corriente		189.006.604	206.028.257
Total del Pasivo		253.222.514	264.744.023
Total del Patrimonio y del Pasivo		367.987.981	369.956.545

Las notas que se acompañan son parte integrante de estos estados financieros separados condensados intermedios.


Véase nuestro informe de fecha 7 de noviembre de 2024
PRICE WATERHOUSE & CO. S.R.L.

(Socio)

C.P.C.E. Prov. Bs. As. T° 1 - F° 38 - Legajo 33

Dr. Andrés Suárez

Contador Público (C.A.B.A.)


C.P.C.E. Prov. Bs. As. T° 181 - F° 237 - Leg. 47248/4
CUIT: 20-17203505-2Abogado Alberto Antonio
Romano
Comisión FiscalizadoraMarcelo Adolfo Carrique
Vicepresidente

RIZOBACTER ARGENTINA S.A.
ESTADO DE CAMBIOS EN EL PATRIMONIO SEPARADO CONDENSADO INTERMEDIO
Correspondiente al periodo de tres meses iniciado el 1° de julio de 2024 y finalizado el 30 de septiembre de 2024, presentado en forma comparativa (valores en miles de pesos)

Concepto	Capital social	Ajuste de capital	Reserva legal (Nota 23)	Reserva facultativa	Reserva especial por acciones (Nota 23)	Incentivos basados en acciones	Reserva Revaluo PPE	Resultado por conversión	Resultados no asignados	Total
Saldo al 1° de julio de 2023	40.000	727.612	314.704	16.489.469	1.422.225	972.268	1.116.425	2.798.632	1.589.033	25.476.388
- Constitución de reserva legal	-	-	-	-	-	-	-	-	-	-
- Constitución de reserva facultativa	-	-	-	-	-	-	-	-	-	-
Resultado del periodo	-	-	-	-	-	-	-	-	3.100.731	3.100.731
Efecto de conversión monetaria	-	-	114.042	5.975.422	515.383	354.503	404.569	(152.241)	796.073	(152.241)
Efecto de conversión a moneda de presentación (Nota 2.3)	-	-	114.042	5.975.422	515.383	354.503	404.569	1.715.918	3.896.804	10.028.151
Resultado integral total	-	-	114.042	5.975.422	515.383	354.503	404.569	1.715.918	3.896.804	12.976.641
Incentivos basados en acciones (Nota 32)	-	-	-	-	-	19.038	-	-	-	19.038
Saldo al 30 de septiembre de 2023	40.000	727.612	428.746	22.464.891	1.937.608	1.351.809	1.520.994	4.514.550	5.485.837	38.472.047
Saldo al 1° de julio 2024	40.000	727.612	1.117.106	64.073.588	5.048.481	5.725.870	3.962.981	12.052.215	12.464.669	105.212.522
- Constitución de reserva legal	-	-	-	-	-	-	-	-	-	-
- Constitución de reserva facultativa	-	-	-	-	-	-	-	-	3.004.601	3.004.601
Resultado del periodo	-	-	-	-	-	-	-	-	-	-
Efecto de conversión monetaria	-	-	71.774	4.114.239	324.367	395.816	254.823	42.651	-	42.651
Efecto de conversión a moneda de presentación (Nota 2.3)	-	-	71.774	4.114.239	324.367	395.816	254.823	734.767	341.101	6.226.687
Resultado integral total	-	-	71.774	4.114.239	324.367	395.816	254.823	777.418	3.345.702	9.273.939
Incentivos basados en acciones (Nota 32)	-	-	-	-	-	279.006	-	-	-	279.006
Saldo al 30 de septiembre de 2024	40.000	727.612	1.188.880	68.187.827	5.372.848	6.396.692	4.217.604	12.829.633	15.810.371	114.765.467

Las notas que se acompañan son parte integrante de estos estados financieros separados condensados intermedios.

Vase nuestro informe de fecha 7 de noviembre de 2024
PRICEWATERHOUSE & Co. S.R.L.
 C.P.C.E. Prov. Bs. As. T° 1 - F° 33 - Legajo 33 (Subj)
Dr. Andrés Szarez
 Contador Público (UBA)
 CUIT: 20-7203805-2


Abogado Alberto Antonio Romano
 Comisión Fiscalizadora


Marcelo Adolfo Carrique
 Vicepresidente

RIZOBACTER ARGENTINA S.A.


ESTADO DE FLUJOS DE EFECTIVO SEPARADO CONDENSADO INTERMEDIO

Correspondiente al período de tres meses iniciado el 1° de julio de 2024 y finalizado el 30 de septiembre de 2024, presentado en forma comparativa (valores en miles de pesos)

	Nota	30/09/2024	30/09/2023
Flujos de las actividades operativas			
Resultado del período		3.004.601	3.100.731
Ajustes por:			
Impuesto a las ganancias	25	514.929	578.917
Depreciaciones de propiedad, planta y equipos	12	555.804	172.921
Amortización de activos intangibles	13	235.427	34.135
Otros resultados financieros		(7.527)	1.843.878
Intereses devengados		1.781.592	513.573
Resultado de inversiones en subsidiarias y acuerdos conjuntos	10	150.406	(119.907)
Cargo por deudores incobrables	21	28.260	7.425
Cargo de la provisión para obsolescencia	21	524.209	124.372
Cargo provisión para contingencias	21	244.123	9.249
Resultado por la venta de Bien de Uso	8	(143.225)	(7.675)
Cambios en el valor neto de realización de productos agrícolas	3.1	28.991	746.863
Incentivos basados en acciones	32	191.553	596.343
Depreciación de activos por derecho de uso	20	540.154	141.568
Variaciones en activos y pasivos operativos:			
Disminución/ (Aumento) de inventarios		3.576.777	(906.363)
Disminución/ (Aumento) de créditos operativos		11.986.482	(10.628.575)
(Disminución)/ Aumento de deudas operativas		(14.238.135)	6.607.232
Cobro de intereses		800.384	549.753
Flujo neto de efectivo y equivalentes de efectivo generado por las actividades operativas		9.774.805	3.364.440
Flujos de las actividades de inversión			
Préstamos a subsidiarias y acuerdos conjuntos		(6.793.893)	(1.749.833)
Rescate de inversiones		2.066.351	4.664.345
Adquisiciones de propiedades, planta y equipo	12	(1.071.940)	(873.713)
Pago por alta de activos intangibles	13	(665.960)	(71.045)
Inversiones en otros activos financieros		(234.012)	(898.923)
Cobro por venta de propiedades, planta y equipo		150.924	10.153
Flujo neto de efectivo y equivalentes de efectivo (utilizado en) / Generado por las actividades de inversión		(6.548.530)	1.080.984
Flujos de las actividades de financiación			
Pago de intereses		(2.703.101)	(894.421)
Pago de préstamos		(50.101.037)	(17.456.775)
Toma de préstamos		38.168.758	13.198.931
Pagos por adquisición de derechos de uso sobre activos		(709.836)	(139.717)
Flujo neto de efectivo y equivalentes de efectivo utilizado en las actividades de financiación		(15.345.216)	(5.291.982)
Diferencia de cambio y cambios en valor razonable sobre el efectivo y equivalentes de efectivo		1.345.103	418.777
Disminución neta de efectivo y equivalente de efectivo		(10.773.838)	(427.781)
Efectivo y equivalentes de efectivo al inicio del período	26	25.214.755	1.335.464
Efectivo y equivalentes de efectivo al cierre del período	26	14.440.917	907.683
Total		(10.773.838)	(427.781)

Las notas que se acompañan son parte integrante de estos estados financieros separados condensados intermedios.

Véase nuestro informe de fecha 7 de noviembre de 2024
PRICE WATERHOUSE & Co. S.R.L.


(Socio)
C.P.C.E. Prov. Bs. As. T° 1° F° 33 Legajo 33
Dr. Andrés Suarez
Contador Público (UBA)
C.P.C.E. Prov. Bs. As. T° 181 - F° 237 - Leg. 47248/4
CUIT: N° 20-17203505-2


Abogado Alberto Antonio
Romano
Comisión Fiscalizadora


Marcelo Adolfo Carriego
Vicepresidente

Contenido de las notas a los estados financieros separados condensados intermedios.

1. Información general
2. Políticas contables y bases de preparación
3. Información por segmentos
4. Costo de ventas
5. Gastos de administración
6. Gastos de comercialización
7. Gastos de investigación
8. Otros ingresos y egresos operativos, netos
9. Resultados financieros netos
10. Resultado de inversiones contabilizadas por el método de participación
11. Resultado por acción
12. Propiedades, planta y equipo
13. Activos intangibles
14. Inversiones en subsidiarias, asociadas y acuerdos conjuntos
15. Otros activos financieros
16. Inventarios
17. Créditos por ventas y otras cuentas por cobrar
18. Efectivo y equivalentes de efectivo
19. Deudas bancarias y financieras
20. Arrendamientos
21. Provisiones y provisiones deducidas del activo o incluidas en el pasivo
22. Deudas comerciales y otras cuentas por pagar
23. Remuneraciones y cargas sociales
24. Saldos y operaciones con partes relacionadas
25. Impuesto a las ganancias
26. Información adicional sobre el Estado de flujos de efectivo
27. Transacciones con participaciones no controladoras
28. Contingencias, compromisos y restricciones a la distribución de utilidades
29. Activos gravados y bienes de disponibilidad restringida
30. Riesgo financiero
31. Cumplimiento de las Disposiciones de la RG N° 629/2014 CNV
32. Plan de incentivos basados en acciones
33. Contexto económico en que opera la Sociedad
34. Hechos posteriores a la fecha de balance

Véase nuestro informe de fecha 7 de noviembre de 2024
PRICE WATERHOUSE & Co. S.R.L.

(Socio)
C.P.C.E. Prov. Bs. As. T° 1 F° 33 Legajo 33

Dr. Andrés Suarez
Contador Público (UBA)
C.P.C.E. Prov. Bs. As. T° 181 - F° 237 - Leg. 47248/4
CUIT: N° 20-17203505-2


Abogado Alberto Antonio
Romano
Comisión Fiscalizadora


Marcelo Adolfo Carrique
Vicepresidente

RIZOBACTER ARGENTINA S.A.**NOTAS A LOS ESTADOS FINANCIEROS SEPARADOS CONDENSADOS INTERMEDIOS**

Correspondiente al período de tres meses iniciado el 1° de julio de 2024 y finalizado el 30 de septiembre de 2024, presentado en forma comparativa (valores en miles de pesos)

1. Información general

Rizobacter Argentina S.A. (en adelante "Rizobacter" o "la Sociedad") fue constituida el 20 de octubre de 1983 en la ciudad de Pergamino y tiene por objeto el desarrollo de productos microbiológicos aplicados al mercado agropecuario. A través de la Sociedad y sus subsidiarias realiza operaciones en Argentina, Brasil, Uruguay, Paraguay, Bolivia, Estados Unidos, Sudáfrica, Colombia y Francia.

Rizobacter es una sociedad cuya Acta de Constitución fue inscripta en la Dirección Provincial de Personas Jurídicas de la Provincia de Buenos Aires con fecha 20 de octubre de 1983 bajo el N.º 15.284 Legajo 1/32.501 con un plazo de duración establecido hasta el 19 de octubre de 2082. La última modificación de sus Estatutos Sociales fue aprobada por Asamblea General Extraordinaria N° 59 de fecha 27 de octubre de 2020 la cual se encuentra inscripta en la Dirección Provincial de Personas Jurídicas de la Provincia de Buenos Aires con fecha 1° de febrero de 2022.

Con fecha 19 de octubre de 2016, el 50.01% de las acciones de Rizobacter Argentina S. A. fueron adquiridas por RASA Holding LLC y luego el 15 de marzo de 2019, adquirió un 29.99% adicional, pasando a tener una participación total del 80%. Rasa Holding LLC tiene como único accionista a BCS HOLDING INC quien a su vez es controlada en un 100% por Bioceres Crop Solutions Corp, siendo Bioceres PLC, la última controlante.

Se describe a continuación la composición del capital social de Rizobacter:

Acciones Ordinarias	Suscripto e integrado (Pesos)
Clase "A" V.N. \$1 – 5 Votos	40.000.000

La evolución del capital social es la siguiente:

	30/09/2024	30/06/2024	30/06/2023
Capital social al inicio del período/ ejercicio	40.000.000	40.000.000	40.000.000
Capital social al cierre del período/ ejercicio	40.000.000	40.000.000	40.000.000

2. Políticas contables y bases de preparación

Las principales políticas contables aplicadas en la preparación de los presentes Estados Financieros Separados Condensados Intermedios se encuentran descritas en la nota 2 de los Estados Financieros Separados auditados por el ejercicio finalizado el 30 de junio de 2024.

2.1. Bases de preparación

La Comisión Nacional de Valores (CNV), en el Título IV "Régimen Informativo Periódico"- Capítulo III "Normas relativas a la forma de presentación y criterios de valuación de los estados financieros" - Artículo 1, de sus normas, ha establecido la aplicación de la Resolución Técnica N.º 26 (RT 26) de la Federación Argentina de Consejos Profesionales de Ciencias Económicas (FACPCE) y sus modificatorias, que adopta a las Normas de Contabilidad NIIF (NIIF o IFRS por sus siglas en inglés), emitidas por el Consejo de Normas Internacionales de Contabilidad (IASB por sus siglas en inglés), para ciertas entidades incluidas en el régimen de oferta pública de la Ley N.º 17.811, ya sea por su capital o por sus obligaciones negociables, o que hayan solicitado autorización para estar incluidas en el citado régimen.

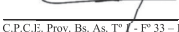
Adicionalmente, se ha incluido la información requerida por la CNV indicada en el artículo 1°, Capítulo III, Título IV de la RG N°622/13. De acuerdo a la RG 873/20 de CNV, se optó por la revelación de la información de las entidades sobre las cuales se ejerce control, control conjunto o influencia significativa en notas a los presentes estados financieros.

Los estados financieros separados condensados intermedios se expresan en miles de pesos argentinos (\$) o "ARS", indistintamente), sin centavos excepto los resultados por acción, los cuales se expresan a valor nominal.


En la preparación de estos estados financieros separados condensados de período intermedio la Sociedad ha aplicado las bases de presentación, las políticas contables, y los juicios, estimaciones y supuestos contables significativos descriptos en los estados financieros anuales correspondientes al 30 de junio de 2024.

Los presentes Estados Financieros Separados Condensados Intermedios han sido aprobados por el Directorio de la Sociedad con fecha 7 de noviembre de 2024.

Véase nuestro informe de fecha 7 de noviembre de 2024
PRICE WATERHOUSE & Co. S.R.L.


(Socio)
C.P.C.E. Prov. Bs. As. T° 7 - F° 33 - Legajo 33
Dr. Andrés Suarez
Comitador Público (UBA)
C.P.C.E. Prov. Bs. As. T° 181 - F° 237 - Leg. 47248/4
CUIT: N° 20-17203505-2


Abogado Alberto Antonio Romano
Comisión Fiscalizadora


Marcelo Adolfo Carrique
Vicepresidente

2.2. Empresa en marcha

A la fecha de los presentes estados financieros separados condensados intermedios, no existen incertidumbres respecto a sucesos o condiciones que puedan aportar dudas sobre la posibilidad de que la Sociedad y su asociada sigan operando normalmente como empresas en marcha.

2.3 Unidad de medida

(a) Moneda funcional y de presentación

Cambio de moneda funcional

La Sociedad ha cambiado su moneda funcional de Pesos a Dólares estadounidenses (Dólares) a partir del 1 de julio de 2022 como consecuencia del cambio en los sucesos y condiciones relevantes para sus operaciones comerciales, las cuales se vieron afectadas por un contexto macroeconómico con alta inflación y depreciación del peso argentino y un aumento del nivel de crecimiento inorgánico llevado adelante a partir del cierre de ejercicio finalizado el 30 de junio 2022 por el Grupo Bioceres que controla a la Sociedad lo cual condujo a una unificación global de la estrategia comercial. Por lo tanto, a partir del 1 de julio de 2022, registra sus operaciones en Dólares, la nueva moneda funcional.

A efectos de realizar este cambio, la Sociedad ha considerado los siguientes factores que han influido en el entorno en el que opera la entidad y sus precios de venta:

(i) Los cambios en la lista de precios en dólares estadounidenses son impulsados principalmente por cambios en los precios internacionales de los commodities que subyacen, y no como consecuencia de los impactos de la volatilidad del entorno económico argentino.

(ii) La mayor parte de los costos de ventas de los productos se encuentran denominados en Dólares estadounidenses y fluctúan en relación a los precios internacionales de los commodities con una menor incidencia de las condiciones macroeconómicas de la Argentina. Adicionalmente, se ha identificado una porción significativa de los cobros y financiamiento definidos en Dólares.

El efecto del cambio de moneda funcional se registró de forma prospectiva a partir del 1 de julio de 2022, de acuerdo con NIC 21 "Efectos de las variaciones en las tasas de cambio de la moneda extranjera".

A partir del cambio en la moneda funcional, todas las transacciones en monedas distintas de la moneda funcional se consideran "transacciones en moneda extranjera"

Efectos de las variaciones de las tasas de cambio de la moneda extranjera

1.1 Moneda funcional y de presentación

La información incluida en los estados financieros se registra en dólares que es la moneda funcional de Sociedad, es decir, la moneda del entorno económico principal en el que opera la entidad y se presenta en pesos, moneda de curso legal en Argentina, conforme los requerimientos de CNV.

1.2 Transacciones y saldos en moneda extranjera

Las transacciones en moneda extranjera son convertidas a la moneda funcional usando el tipo de cambio vendedor vigente en la fecha de cada transacción o valuación, cuando los conceptos de las mismas son remedidos. Las ganancias y pérdidas generadas por las diferencias en el tipo cambio de las monedas extranjeras resultantes de la liquidación de partidas monetarias y de la conversión de partidas monetarias al cierre del ejercicio utilizando la tasa de cambio de cierre, son reconocidas dentro de los resultados financieros en el estado de resultado integral, a excepción de los montos que son capitalizados.

1.3 Conversión a moneda de presentación de la Sociedad

Los resultados y posición financiera de la Sociedad, se convierten a moneda de presentación de la siguiente manera al cierre de cada período:

- los activos y pasivos son trasladados a los tipos de cambio de cierre;
- los resultados son trasladados a los tipos de cambio transaccionales;
- los resultados por conversión de moneda funcional a moneda de presentación son reconocidos en "Otros resultados integrales".

Véase nuestro informe de fecha 7 de noviembre de 2024
PRICE WATERHOUSE & Co. S.R.L.

(Socio)

C.P.C.E. Prov. Bs. As. T° 1/- F° 33 - Legajo 33

Dr. Andrés Suarez

Contador Público (UBA)

C.P.C.E. Prov. Bs. As. T° 181 - F° 237 - Leg. 47248/4

CUIT: N° 20-17203505-2


Abogado Alberto Antonio Romano
Comisión Fiscalizadora


Marcelo Adolfo Carrique
Vicepresidente

RIZOBACTER ARGENTINA S.A.

NOTAS A LOS ESTADOS FINANCIEROS SEPARADOS CONDENSADOS INTERMEDIOS

Correspondiente al período de tres meses iniciado el 1° de julio de 2024 y finalizado el 30 de septiembre de 2024, presentado en forma comparativa (valores en miles de pesos)

1.4 Clasificación de Otros resultados integrales dentro del patrimonio de la Sociedad

La Sociedad clasifica y acumula directamente en la cuenta de resultados acumulados, dentro del patrimonio, las diferencias de conversión generadas por los resultados (acumulados al inicio y del ejercicio) de la Sociedad.

Siguiendo lo dispuesto por la Resolución General de CNV N° 941/22, la Sociedad presenta las diferencias por conversión originadas en las cuentas de ganancias reservadas y resultados no asignados, directamente apropiadas a las partidas que les dieron origen.

Como consecuencia de la aplicación de la política descrita, la conversión de moneda funcional a una moneda distinta de presentación no modifica la forma en que se miden los elementos subyacentes, preservando los montos, tanto resultados como capital a mantener, medidos en la moneda funcional en la que se generan.

(b) Conversión de estados financieros de negocios en el extranjero

Los resultados y la situación financiera de todas las subsidiarias (ninguna de las cuales tiene la moneda de una economía hiperinflacionaria) que tienen una moneda funcional diferente de la moneda de presentación de la Sociedad se convierten a la moneda de presentación de la siguiente manera:

- Los activos y pasivos al cierre del período se convierten al tipo de cambio de dicha fecha,
- Los ingresos y gastos se convierten al tipo de cambio promedio (a menos que dicho promedio no represente una aproximación razonable del efecto acumulado de los tipos de cambio vigentes a la fecha de cada transacción, en cuyo caso dichos ingresos y gastos se convierten al tipo de cambio vigente a la fecha de cada transacción), y
- Las diferencias de cambio resultantes se presentan en otros resultados integrales.

El valor llave y los ajustes a valor razonable que surgen de la adquisición de entidades extranjeras, se tratan como activos y pasivos de la entidad extranjera y se convierten al tipo de cambio vigente al cierre. Las diferencias de cambio resultantes se reconocen en otros resultados integrales.

Cuando se vende o se dispone de una inversión, en todo o en parte, las diferencias de conversión se reconocen en el estado de resultados como parte de la pérdida o ganancia por venta/disposición.

2.4 Cambios en normas contables

(a) Nuevas normas, modificaciones e interpretaciones que han entrado en vigor a partir del ejercicio iniciado el 1 de julio de 2024 y que no han generado efectos sobre los estados financieros:

NIIF 17, Contratos de Seguro

Esta norma reemplazó a la NIIF 4, que permitía una amplia variedad de prácticas en la contabilización de contratos de seguro. La NIIF 17 cambia fundamentalmente la contabilidad de todas las entidades que emiten contratos de seguro. La NIIF 17, "Contratos de Seguro", se aplica a los contratos de seguro independientemente de la entidad que los emite, por lo que no se aplica únicamente a las entidades aseguradoras tradicionales.

Modificaciones de alcance limitado a la NIC 1, Declaración de práctica 2 y NIC 8

Estas modificaciones tienen como objetivo mejorar las revelaciones de políticas contables y ayudar a los usuarios de los estados financieros a distinguir entre cambios en las estimaciones contables y cambios en las políticas contables.

Modificación a la NIC 12 – impuesto diferido relacionado con activos y pasivos que surgen de una sola transacción

Estas modificaciones requieren que las entidades reconozcan impuestos diferidos sobre transacciones que, en el reconocimiento inicial, den lugar a montos iguales de diferencias temporarias imponibles y deducibles.

Modificación a la NIC 12 - Reforma fiscal internacional

Estas modificaciones otorgan a las entidades un alivio temporal de la contabilización de los impuestos diferidos que surgen de la reforma tributaria internacional del Manual de Implementación del Impuesto Mínimo. Las modificaciones también introducen requisitos de divulgación específicos para las empresas afectadas.

Decisión de la Agenda CINIIF - Divulgación de Ingresos y Gastos para Segmentos Reportables (NIIF 8)

En su reunión de julio de 2024, el IASB aprobó una decisión de la agenda del CI NIIF en relación con la información por segmentos. La decisión trata sobre partidas específicas de ingresos y gastos que deben revelarse para cada segmento reportable. Las entidades podrían encontrar que esta decisión de agenda tiene implicaciones para la presentación de sus informes por segmentos. La decisión de la agenda es definitiva y efectiva de inmediato.

Véase nuestro informe de fecha 7 de noviembre de 2024

PRICE WATERHOUSE & Co. S.R.L.

 (Socio)

C.P.C.E. Prov. Bs. As. T° 1 - F° 33 - Legajo 33

Dr. Andrés Suarez

Contador Público (UBA)

C.P.C.E. Prov. Bs. As. T° 181 - F° 237 - Leg. 47248/4

CUIT: N° 20-17203505-2


Abogado Alberto Antonio Romano
Comisión Fiscalizadora


Marcelo Adolfo Carrique
Vicepresidente

RIZOBACTER ARGENTINA S.A.

NOTAS A LOS ESTADOS FINANCIEROS SEPARADOS CONDENSADOS INTERMEDIOS

Correspondiente al período de tres meses iniciado el 1° de julio de 2024 y finalizado el 30 de septiembre de 2024, presentado en forma comparativa (valores en miles de pesos)

b) Nuevas normas, modificaciones e interpretaciones publicadas que todavía no han entrado en vigor para ejercicios que comiencen a partir de julio 2024 y no han sido adoptadas anticipadamente:

Enmienda a la NIIF 16 – Arrendamientos en venta y arrendamiento posterior

Estas modificaciones incluyen requisitos para transacciones de venta y arrendamiento posterior en la NIIF 16 para explicar cómo una entidad contabiliza una venta y arrendamiento posterior después de la fecha de la transacción. Las transacciones de venta y arrendamiento posterior en las que algunos o todos los pagos de arrendamiento son pagos de arrendamiento variables que no dependen de un índice o tasa tienen más probabilidades de verse afectadas.

Publicado septiembre de 2022. Fecha de vigencia: períodos anuales que comienzan en o después del 1 de enero de 2024.

Modificación a la NIC 1 – Pasivos no corrientes con acuerdos

Estas modificaciones aclaran cómo las condiciones que una entidad debe cumplir dentro de los doce meses posteriores al período sobre el que se informa afectan la clasificación de un pasivo. Las modificaciones también apuntan a mejorar la información que una entidad proporciona en relación con los pasivos sujetos a estas condiciones.

Publicado en enero de 2020 y noviembre de 2022. Fecha de vigencia: períodos anuales que comienzan en o después del 1 de enero de 2024

Modificación a la NIC 7 y la NIIF 7 - Financiación de proveedores

Estas modificaciones requieren revelaciones para mejorar la transparencia de los acuerdos de financiación de proveedores y sus efectos sobre los pasivos, flujos de efectivo y exposición al riesgo de liquidez. Los requisitos de divulgación son la respuesta del IASB a las preocupaciones de los inversores de que los acuerdos de financiación de proveedores de algunas empresas no son suficientemente visibles, lo que dificulta el análisis de los inversores.

Publicado en mayo de 2023. Fecha de vigencia: períodos anuales que comienzan a partir del 1 de enero de 2024 (con exenciones transitorias en el primer año)

Modificaciones a la NIC 21 - Falta de intercambiabilidad

Una entidad se ve impactada por las modificaciones cuando tiene una transacción u operación en una moneda extranjera que no es intercambiable a otra moneda en una fecha de medición para un propósito específico. Una moneda es intercambiable cuando existe la posibilidad de obtener la otra moneda (con un retraso administrativo normal), y la transacción se llevaría a cabo a través de un mercado o mecanismo de intercambio que crea derechos y obligaciones exigibles.

Publicado en agosto de 2023. Fecha de vigencia: períodos anuales que comienzan a partir del 1 de enero de 2025 (la adopción anticipada está disponible)


Enmienda a la NIIF 9 y la NIIF 7 - Clasificación y medición de instrumentos financieros

Estas modificaciones: • aclaran los requisitos para el momento del reconocimiento y baja en cuentas de algunos activos y pasivos financieros, con una nueva excepción para algunos pasivos financieros liquidados mediante un sistema electrónico de transferencias de efectivo; • aclaran y agregan más orientación para evaluar si un activo financiero cumple con el criterio únicamente de pagos de principal e intereses (SPPI); • agregan nuevas revelaciones para ciertos instrumentos con términos contractuales que pueden cambiar los flujos de efectivo (como algunos instrumentos con características vinculadas al logro de objetivos ambientales, sociales y de gobernanza (ESG)); y • realizan actualizaciones de las revelaciones de los instrumentos de patrimonio designados a valor razonable con cambios en otro resultado integral (FVOCI).

Publicado mayo de 2024. Fecha de vigencia Períodos anuales que comienzan en o después del 1 de enero de 2026 (adopción anticipada está disponible)

NIIF 18 Presentación y revelación en estados financieros

Esta es la nueva norma sobre presentación y revelación en estados financieros, con enfoque en actualizaciones del estado de ganancia o pérdida. Los nuevos conceptos clave introducidos en la NIIF 18 se relacionan con: • la estructura del estado de ganancias o pérdidas; • revelaciones requeridas en los estados financieros para ciertas medidas de desempeño de pérdidas o ganancias que se informan fuera de los estados financieros de una entidad (es decir, medidas de desempeño definidas por la administración); y • principios mejorados sobre agregación y desagregación que se aplican a los estados financieros principales y a las notas en general.

Véase nuestro informe de fecha 7 de noviembre de 2024
PRICE WATERHOUSE & Co. S.R.L.

(Socio)
C.P.C.E. Prov. Bs. As. T° 181 - F° 237 - Legajo 33
Dr. Andrés Suarez
Contador Público (UBA)
C.P.C.E. Prov. Bs. As. T° 181 - F° 237 - Leg. 47248/4
CUIT: N° 20-17203505-2


Abogado Alberto Antonio Romano
Comisión Fiscalizadora


Marcelo Adolfo Carrique
Vicepresidente

RIZOBACTER ARGENTINA S.A.

NOTAS A LOS ESTADOS FINANCIEROS SEPARADOS CONDENSADOS INTERMEDIOS

Correspondiente al período de tres meses iniciado el 1° de julio de 2024 y finalizado el 30 de septiembre de 2024, presentado en forma comparativa (valores en miles de pesos)

Publicado abril de 2024. Fecha de vigencia: Períodos anuales iniciados o después del 1 de enero de 2027

NIF 19 Subsidiarias sin Responsabilidad Pública: Revelaciones

Esta nueva norma funciona junto con otras Normas de Contabilidad NIIF. Una subsidiaria elegible aplica los requisitos de otras Normas de Contabilidad NIIF, excepto los requisitos de divulgación, y en su lugar aplica los requisitos de divulgación reducidos de la NIIF 19. Los requisitos de divulgación reducidos de la NIIF 19 equilibran las necesidades de información de los usuarios de los estados financieros de las subsidiarias elegibles con ahorros de costos para los preparadores.

La NIIF 19 es una norma voluntaria para subsidiarias elegibles. Una filial es elegible si: ● no tiene responsabilidad pública; y ● tiene una matriz última o intermedia que produce estados financieros consolidados disponibles para uso público que cumplen con las Normas de Contabilidad NIIF.

Publicado en mayo de 2024, Fecha de vigencia: Períodos anuales que comienzan a partir del 1 de enero de 2027. Se permite su aplicación anticipada.

Nuevas Normas NIIF de Divulgación de Sostenibilidad vigentes después del 1 de octubre de 2024

NIIF S1, "Requisitos generales para la divulgación de información financiera relacionada con la sostenibilidad."

Esta norma incluye el marco central para la divulgación de información material sobre riesgos y oportunidades relacionados con la sostenibilidad a lo largo de la cadena de valor de una entidad. El estado de adopción se explica aquí.

Publicado en junio 2023. Fecha de vigencia: períodos de informe que comienzan a partir del 1 de enero de 2024. Esto está sujeto a la aprobación de los estándares por parte de las jurisdicciones locales.

NIIF S2, "Divulgaciones relacionadas con el clima"

Esta es la primera norma temática emitida que establece requisitos para que las entidades revelen información sobre riesgos y oportunidades relacionados con el clima. El estado de adopción se explica aquí.

Publicado en junio 2023. Fecha de vigencia: períodos de informe que comienzan a partir del 1 de enero de 2024. Esto está sujeto a la aprobación de los estándares por parte de las jurisdicciones locales.

3. Información por segmentos

La Sociedad desarrolla sus actividades principales a través de los siguientes segmentos:

Protección de cultivos:

El segmento de protección de cultivos incluye principalmente el desarrollo, producción y comercialización de adyuvantes, insecticidas y fungicidas. Los adyuvantes se utilizan en mezclas para facilitar una mayor eficiencia de los productos a aplicar (como fertilizantes y agroquímicos). Los insecticidas y fungicidas pueden reducir significativamente los problemas de enfermedades o insectos durante el período de germinación.

El segmento actualmente genera ingresos por actividades ordinarias a través de la venta de adyuvantes, insecticidas, fungicidas y cebos, entre otros.

Nutrición de cultivos:

El segmento de nutrición de cultivos se centra principalmente en el desarrollo, producción y comercialización de inoculantes que permiten la fijación biológica de nitrógeno en los cultivos, y de fertilizantes incluyendo biofertilizantes y fertilizantes microgranulados que optimizan la productividad y el rendimiento de los cultivos.

Actualmente el segmento genera ingresos por actividades ordinarias a través de la venta de inoculantes, bioinductores, fertilizantes biológicos y fertilizantes microgranulados, entre otros.

Semillas y productos integrados:

El segmento de semillas y productos integrados se centra principalmente en el desarrollo y comercialización de tecnologías y productos de semillas que aumentan el rendimiento por hectárea, con un enfoque en la provisión de tecnologías de semillas integradas con productos de protección de cultivos y nutrición de cultivos diseñados para controlar malezas, insectos o enfermedades, aumentar sus características de calidad, mejorar el valor nutricional y otros beneficios. El segmento se centra en la comercialización de productos integrados que combinan tres componentes complementarios

Véase nuestro informe de fecha 7 de noviembre de 2024
PRICE WATERHOUSE & Co. S.R.L.


(Socio)


C.P.C.E. Prov. Bs. As. T° 1 - F° 33 - Legajo 33

Dr. Andrés Suárez

Contador Público (UBA)


C.P.C.E. Prov. Bs. As. T° 181 - F° 237 - Leg. 47248/4

CUIT: N° 20-17203505-2



Abogado Alberto Antonio Romano

Comisión Fiscalizadora



Marcelo Adolfo Carrique

Vicepresidente

RIZOBACTER ARGENTINA S.A.**NOTAS A LOS ESTADOS FINANCIEROS SEPARADOS CONDENSADOS INTERMEDIOS**

Correspondiente al periodo de tres meses iniciado el 1° de julio de 2024 y finalizado el 30 de septiembre de 2024, presentado en forma comparativa (valores en miles de pesos)

eventos biotecnológicos, germoplasma y tratamientos de semillas, con el fin de aumentar la productividad de los cultivos y crear valor para los clientes. Si bien cada componente puede aumentar el rendimiento de forma independiente, a través de una estrategia tecnológica integrada el segmento ofrece productos que se complementan e integran entre sí para generar mayores rendimientos en los cultivos.

Actualmente el segmento genera ingresos por actividades ordinarias a través de la venta de semillas, empaques integrados, regalías y licencias cobradas a terceros, entre otros.

3.1 Información por segmentos

Se describen a continuación los principales indicadores de cada uno de los segmentos agrupados en base a los parámetros en NIIF 8.

Información por segmentos operativos al 30 de septiembre de 2024

	Protección de cultivos	Nutrición de cultivos	Semillas y productos integrados	Total
Ingresos por ventas	21.183.396	16.680.118	8.654.944	46.518.458
Cambios en el valor neto de realización de productos agrícolas	-	-	(28.991)	(28.991)
Costo de ventas	(13.587.332)	(10.601.427)	(3.321.808)	(27.510.567)
Margen bruto	7.596.064	6.078.691	5.304.145	18.978.900
Inventario (1)	39.568.058	15.247.898	559.352	55.375.308
Total de activos intangibles (Productos Microbiológicos)	2.966.921	4.178.191	-	7.145.112
Margen Bruto	36%	36%	61%	41%

(1) El total de inventarios se encuentra neto de los productos agrícolas y mercadería en tránsito.

Información por segmentos operativos al 30 de septiembre de 2023

	Protección de cultivos	Nutrición de cultivos	Semillas y productos integrados	Total
Ingresos por ventas	18.914.904	1.479.411	5.699.541	26.093.856
Cambios en el valor neto de realización de productos agrícolas	(75.566)	(211.059)	(460.238)	(746.863)
Costo de ventas	(11.821.155)	(950.400)	(3.387.101)	(16.158.656)
Margen bruto	7.018.183	317.952	1.852.202	9.188.337
Inventario (1)	14.175.236	7.220.550	2.420.177	23.815.963
Total de activos intangibles (Productos Microbiológicos)	842.177	1.499.216	-	2.341.393
Margen Bruto	29%	36%	49%	35%

(1) El total de inventarios se encuentra neto de los productos agrícolas y mercadería en tránsito.

Véase nuestro informe de fecha 7 de noviembre de 2024
PRICE WATERHOUSE & Co. S.R.L.

(Socio)
C.P.C.E. Prov. Bs. As. T° I - F° 33 - Legajo 33

Dr. Andrés Suárez

Contador Público (UBA)

C.P.C.E. Prov. Bs. As. T° 181 - F° 237 - Leg. 47248/4
CUIT: N° 20-17203505-2


Abogado Alberto Antonio Romano
Comisión Fiscalizadora


Marcelo Adolfo Carrique
Vicepresidente

RIZOBACTER ARGENTINA S.A.**NOTAS A LOS ESTADOS FINANCIEROS SEPARADOS CONDENSADOS INTERMEDIOS**

Correspondiente al período de tres meses iniciado el 1° de julio de 2024 y finalizado el 30 de septiembre de 2024, presentado en forma comparativa (valores en miles de pesos)

4. Costo de ventas

	30/09/2024	30/09/2023
Inventario al inicio del período (1)	54.015.633	15.578.097
Más: compras del período	21.560.981	16.872.581
Personal	1.353.795	646.550
Incentivos al personal en acciones	57.106	79.189
Infraestructura y mantenimiento	325.645	79.800
Servicios de logística	336.226	181.272
Gastos de importación y exportación	46.244	8.230
Fletes y acarreos	66.345	12.658
Combustibles y energía	103.023	49.111
Seguros	39.774	4.980
Gastos rodados	2.019	4.362
Movilidad y viajes	20.516	7.281
Impuestos y tasas	-	3.635
Gastos de oficina y funcionamiento	3.968	7.559
Insumos, materiales y ensayos	159.074	51.816
Tratamiento Impacto ambiental	426.108	156.789
Depreciaciones de propiedad, planta y equipo	284.035	97.107
Amortización de activos intangibles	28.455	9.664
Pérdida por obsolescencia	524.209	124.372
Depreciación de bienes arrendados	118.737	100.057
Comisiones y gastos por regalías	-	441
Honorarios profesionales	9.865	423
Gastos de sistemas	7.037	272
Total gastos de fabricación	3.912.181	1.625.568
Más: Diferencia de conversión por moneda funcional	3.397.080	5.898.373
Menos: Inventario al cierre del período (1)	(55.375.308)	(23.815.963)
Costo de ventas	27.510.567	16.158.656

(1) El total de inventarios se encuentra neto de los productos agrícolas y mercadería en tránsito.

Véase nuestro informe de fecha 7 de noviembre de 2024
PRICE WATERHOUSE & Co. S.R.L.

(Socio)
C.P.C.E. Prov. Bs. As. T° 1 - F° 33 - Legajo 33

Dr. Andrés Suarez
Contador Público (UBA)
C.P.C.E. Prov. Bs. As. T° 181 - F° 237 - Leg. 47248/4
CUIT: N° 20-17203505-2


Abogado Alberto Antonio Romano
Comisión Fiscalizadora


Marcelo Adolfo Carrique
Vicepresidente

RIZOBACTER ARGENTINA S.A.**NOTAS A LOS ESTADOS FINANCIEROS SEPARADOS CONDENSADOS INTERMEDIOS**

Correspondiente al periodo de tres meses iniciado el 1° de julio de 2024 y finalizado el 30 de septiembre de 2024, presentado en forma comparativa (valores en miles de pesos)

5. Gastos de administración

	30/09/2024	30/09/2023
Personal	1.593.539	691.854
Incentivos al personal en acciones	64.779	322.150
Honorarios profesionales	797.658	260.385
Infraestructura y mantenimiento	68.556	22.054
Combustibles y energía	21.721	3.378
Insumos, materiales y ensayos	19.390	7.626
Promoción y publicidad	-	7.051
Seguros	166.855	30.259
Gastos rodados	39.554	10.224
Movilidad y viajes	64.730	38.732
Impuestos y tasas	823.354	9.827
Gastos de oficina y funcionamiento	101.738	34.257
Depreciaciones de propiedad, planta y equipo	72.299	21.915
Amortización de activos intangibles	47.160	6.156
Depreciación de bienes arrendados	52.365	14.471
Gastos de sistemas	522.312	182.602
Gastos de vigilancia	105.130	37.176
Aumento previsión para contingencias	43.196	2.370
Servicio de logística	-	663
Totales	4.604.336	1.703.150

6. Gastos de comercialización


	30/09/2024	30/09/2023
Personal	1.730.727	601.715
Incentivos al personal en acciones	68.103	189.982
Promoción y publicidad	719.350	196.315
Servicio de logística	45.511	43.921
Honorarios profesionales	66.962	9.627
Infraestructura y mantenimiento	23.868	8.265
Insumos, materiales y ensayos	199.884	83.172
Comisiones y gastos por regalías	301.792	135.857
Gastos de importación y exportación	396.379	17.878
Fletes y acarreo	316.475	534.902
Combustibles y energía	-	1.122
Seguros	183.510	31.416
Gastos rodados	13.227	44.907
Movilidad y viajes	242.426	88.596
Impuestos y tasas	1.667.444	952.056
Gastos de oficina y funcionamiento	16.065	4.938
Depreciaciones de propiedad, planta y equipo	184.428	48.394
Depreciación de bienes arrendados	353.653	27.040
Cargo por deudores incobrables	28.260	7.425
Gastos de sistema	62.489	242
Aumento de previsión por contingencias	200.927	6.879
Amortización de activos intangibles	9.967	-
Tratamiento Impacto Ambiental	41.509	-
Diversos	11.184	5.416
Totales	6.884.140	3.040.065

Véase nuestro informe de fecha 7 de noviembre de 2024
PRICE WATERHOUSE & Co. S.R.L.


(Socio)
C.P.C.E. Prov. Bs. As. T° 1 - F° 33 - Legajo 33

Dr. Andrés Suárez
Contador Público (UBA)
C.P.C.E. Prov. Bs. As. T° 181 - F° 237 - Leg. 47248/4
CUIT: N° 20-17203505-2


Abogado Alberto Antonio Romano
Comisión Fiscalizadora


Marcelo Adolfo Carrique
Vicepresidente

RIZOBACTER ARGENTINA S.A.**NOTAS A LOS ESTADOS FINANCIEROS SEPARADOS CONDENSADOS INTERMEDIOS**

Correspondiente al período de tres meses iniciado el 1° de julio de 2024 y finalizado el 30 de septiembre de 2024, presentado en forma comparativa (valores en miles de pesos)

7. Gastos de investigación

	30/09/2024	30/09/2023
Personal	493.080	92.505
Incentivos al personal en acciones	1.565	5.022
Honorarios profesionales	10.265	9.239
Infraestructura y mantenimiento	32.886	3.822
Combustibles y energía	2.323	1.148
Seguros	3.464	964
Gastos rodados	1.833	202
Movilidad y viajes	7.665	2.871
Insumos, materiales y ensayos	235.579	85.429
Depreciaciones de propiedad, planta y equipo	15.042	5.505
Amortización de activos intangibles	149.845	18.315
Tratamiento Impacto Ambiental	5.355	-
Gastos de sistema	13.405	-
Depreciación de bienes arrendados	15.399	-
Diversos	3.474	714
Totales	991.180	225.736

8. Otros ingresos y egresos operativos, netos

	30/09/2024	30/09/2023
Resultado por la venta de propiedad, planta y equipo	143.225	7.675
Otros ingresos y egresos netos	(414.115)	(260.759)
Totales	(270.890)	(253.084)

9. Resultados financieros netos

Otros resultados financieros	30/09/2024	30/09/2023
Intereses generados por activos	908.863	538.813
Diferencias de cambio generada por pasivos	909.338	2.615.068
Diferencias de cambio generada por activos	(1.123.451)	(2.281.373)
Resultados por activos financieros a valor razonable	467.919	(35.562)
Totales	1.162.669	836.946

Costos financieros	30/09/2024	30/09/2023
Intereses generados por pasivos	(2.678.907)	(1.047.558)
Comisiones bancarias y financieras	(1.030.632)	(142.316)
Intereses por arrendamiento	(11.548)	(4.828)
Otros costos financieros	-	(48.805)
Totales	(3.721.087)	(1.243.507)

Resultados financieros netos	(2.558.418)	(406.561)
-------------------------------------	--------------------	------------------

Véase nuestro informe de fecha 7 de noviembre de 2024
PRICE WATERHOUSE & Co. S.R.L.

(Socio)

C.P.C.E. Prov. Bs. As. T° 1/- F° 33 - Legajo 33

Dr. Andrés Suarez

Contador Público (UBA)

C.P.C.E. Prov. Bs. As. T° 181 - F° 237 - Leg. 47248/4

CUIT: N° 20-17203505-2


Abogado Alberto Antonio Romano
Comisión Fiscalizadora


Marcelo Adolfo Carrique
Vicepresidente

RIZOBACTER ARGENTINA S.A.**NOTAS A LOS ESTADOS FINANCIEROS SEPARADOS CONDENSADOS INTERMEDIOS**

Correspondiente al período de tres meses iniciado el 1° de julio de 2024 y finalizado el 30 de septiembre de 2024, presentado en forma comparativa (valores en miles de pesos)

10. Resultado de inversiones contabilizadas por el método de participación

	30/09/2024	30/09/2023
Rizobacter do Brasil Ltda.	(659.555)	(146.700)
Rizobacter del Paraguay S.A.	(107.891)	166.399
Rizobacter Uruguay S.A.	1.097.977	331.909
Bioceres Crops S.A.	(425.354)	(369.379)
Synertech Industrias S.A.	559.583	263.026
Comerc.Agrop.Rizobacter de Bolivia S.A.	(14.887)	(32.025)
Rizobacter South Africa (Pty) Ltd	7.719	(4.042)
Rizobacter USA LLC	(376.477)	(12.746)
Rizobacter de Colombia SAS	(45.561)	(8.550)
Rizobacter Francia S.A.	(185.960)	(67.985)
Totales	(150.406)	119.907

11. Resultado por acción

Las ganancias básicas por acción se calculan dividiendo el resultado atribuible a los accionistas de la Sociedad entre el número de acciones ordinarias en circulación al cierre del período.

	30/09/2024	30/09/2023
Resultado del período	3.004.601	3.100.731
Promedio ponderado de acciones ordinarias en circulación	40.000.000	40.000.000
Ganancia por acción básica y diluida (pesos por acción) (1)	75,12	77,52

(1) Al 30 de septiembre de 2024 y 2023, la Sociedad no ha emitido instrumentos financieros u otros contratos que otorguen a su poseedor derechos sobre el capital representado por acciones ordinarias de la Sociedad que podrían modificar las tenencias actuales, por lo que la ganancia por acción ordinaria básica y diluida son coincidentes.

12. Propiedades, planta y equipo**(a) Período finalizado al 30 de septiembre de 2024**

Concepto	Valor residual al inicio del período	Aumentos	Disminuciones	Depreciación del período	Conversión	Valor residual al cierre del período 30/09/2024
Terrenos	3.739.542	-	-	-	240.267	3.979.809
Edificios	24.381.657	-	-	(158.966)	1.562.092	25.784.783
Instalaciones	1.677.073	-	-	(121.403)	104.361	1.660.031
Maquinarias	2.676.368	226.994	-	(108.095)	95.034	2.890.301
Rodados	1.165.658	-	(7.699)	(137.591)	70.732	1.091.100
Muebles y títulos	257.401	2.995	-	(11.898)	16.341	264.839
Equipos de computación	120.510	7.669	-	(17.851)	7.576	117.904
Obras en curso (1)	9.069.233	900.821	-	-	759.271	10.729.325
Totales al 30/09/2024	43.087.442	1.138.479	(7.699)	(555.804)	2.855.674	46.518.092


(1) Incluye costos financieros capitalizados por \$66.539 correspondientes al período finalizado el 30 de septiembre de 2024.

Véase nuestro informe de fecha 7 de noviembre de 2024
PRICE WATERHOUSE & Co. S.R.L.

(Socio)
C.P.C.E. Prov. Bs. As. T° 1 - F° 33 - Legajo 33

Dr. Andrés Suarez
Contador Público (UBA)
C.P.C.E. Prov. Bs. As. T° 181 - F° 237 - Leg. 47248/4
CUIT: N° 20-17203505-2


Abogado Alberto Antonio Romano
Comisión Fiscalizadora


Marcelo Adolfo Carrique
Vicepresidente

RIZOBACTER ARGENTINA S.A.**NOTAS A LOS ESTADOS FINANCIEROS SEPARADOS CONDENSADOS INTERMEDIOS**

Correspondiente al período de tres meses iniciado el 1° de julio de 2024 y finalizado el 30 de septiembre de 2024, presentado en forma comparativa (valores en miles de pesos)

(b) Período finalizado el 30 de septiembre 2023

Concepto	Valor residual al inicio del período	Aumentos	Disminuciones	Depreciación del período	Conversión	Valor residual al cierre del período 30/09/2023
Terrenos	973.964	-	-	-	352.943	1.326.907
Edificios	6.279.016	-	-	(47.747)	2.290.676	8.521.945
Instalaciones	460.308	-	-	(44.602)	161.113	576.819
Maquinarias	386.657	1.894	-	(32.133)	136.411	492.829
Rodados	316.861	-	(2.478)	(38.117)	109.404	385.670
Muebles y útiles	71.672	12.198	-	(4.282)	25.429	105.017
Equipos de computación	23.567	1.773	-	(6.040)	7.769	27.069
Obras en curso (1)	1.661.992	870.634	-	-	702.394	3.235.020
Totales al 30/09/2023	10.174.037	886.499	(2.478)	(172.921)	3.786.139	14.671.276

(1) Incluye costos financieros capitalizados por \$12.786 correspondientes al período finalizado el 30 de septiembre de 2023.

(c) Activación de intereses sobre obra en curso

El costo de las obras en curso cuya construcción se prolonga en el tiempo incluye, de corresponder, los costos financieros devengados por la financiación con capital de terceros y los costos asociados al proceso de puesta en marcha. En caso de producirse elementos durante el proceso de puesta en marcha, los resultados procedentes de la venta de dichos elementos, y su costo, se registran en el resultado del ejercicio.

(d) Revaluación efectuada de terrenos y edificios

Los bienes registrados en las líneas "Terrenos" y "Edificios" se valúan a través del Modelo de revaluación indicado en NIC 16.

El importe en libros para las clases de propiedades, planta y equipo revaluadas que se hubiesen informado al 30 de septiembre de 2024 de no haberse aplicado el modelo de revaluación serían, en miles de pesos, los siguientes:

Edificios	16.186.430
Terrenos	2.242.239
Total	18.428.669

Los activos revaluados constituyen distintas categorías bajo la NIIF 13 a los efectos de la determinación del valor razonable de los mismos. Si bien ambas clases de bienes se basan en informes de tasadores independientes se utilizan distintas técnicas de valuación, para el caso de terrenos (Nivel 2) se utiliza la técnica de comparables, mientras que para los edificios (Nivel 3) utiliza la técnica de costo de reproducción, en la cual no hay datos observables relevantes.

13. Activos Intangibles

	30/09/2024	30/09/2023
Productos microbiológicos (1)	3.622.499	1.484.909
Registro de productos (1)	3.522.613	856.484
Software (2)	1.200.905	205.329
Totales	8.346.017	2.546.722

(1) Corresponde a la activación de los gastos de desarrollo y registro de variedades de productos microbiológicos

(2) Corresponde a gastos de desarrollo y adquisición a terceros de software

Véase nuestro informe de fecha 7 de noviembre de 2024
PRICE WATERHOUSE & Co. S.R.L.

(Socio)

C.P.C.E. Prov. Bs. As. T° F° 33 - Legajo 33

Dr. Andrés Suarez

Contador Público (UBA)

C.P.C.E. Prov. Bs. As. T° 181 - F° 237 - Leg. 47248/4

CUIT: N° 20-17203505-2

Abogado Alberto Antonio Romano
Comisión Fiscalizadora

Marcelo Adolfo Carrique
Vicepresidente

RIZOBACTER ARGENTINA S.A.**NOTAS A LOS ESTADOS FINANCIEROS SEPARADOS CONDENSADOS INTERMEDIOS**

Correspondiente al período de tres meses iniciado el 1° de julio de 2024 y finalizado el 30 de septiembre de 2024, presentado en forma comparativa (valores en miles de pesos)

(a) Período finalizado el 30 de septiembre de 2024

Concepto	Valor residual al inicio del período	Aumentos	Transferencias	Amortización del período	Conversión	Valor residual al cierre del período
Productos Microbiológicos (H+D) (1)	3.180.032	-	-	(117.425)	201.039	3.263.646
Productos Microbiológicos (Registros) (1)	611.400	-	-	(32.420)	38.376	617.356
Software (1)	819.650	-	129.709	(85.582)	53.896	917.673
Software en curso	304.175	90.323	(129.709)	-	18.443	283.232
Microbiológicos en curso (Registros)	2.180.055	554.857	-	-	170.345	2.905.257
Microbiológicos en curso (H+D)	316.731	20.790	-	-	21.342	358.853
Totales	7.412.043	665.960	-	(235.427)	503.441	8.346.017

(1) La amortización de Productos Microbiológicos y Software se imputa a costo de ventas, gastos de investigación y administración, según corresponda.

(b) Período finalizado el 30 de septiembre de 2023

Concepto	Valor residual al inicio del período	Aumentos	Amortización del período	Conversión	Valor residual al cierre del período
Productos Microbiológicos (H+D) (1)	23.032	-	(14.460)	6.499	15.071
Productos Microbiológicos (Registros) (1)	35.444	49	(3.855)	12.539	44.177
Software (1)	137.510	-	(15.820)	47.814	169.504
Software en curso	26.296	-	-	9.529	35.825
Microbiológicos en curso (Registros)	570.973	28.659	-	212.675	812.307
Microbiológicos en curso (H+D)	1.042.728	42.337	-	384.773	1.469.838
Totales	1.835.983	71.045	(34.135)	673.829	2.546.722

(1) La amortización de Productos Microbiológicos y Software se imputa a gastos de investigación y administración, según corresponda.

14. Inversiones en subsidiarias, asociadas y acuerdos conjuntos

	Porcentaje de Tenencia (1)	30/09/2024		30/06/2024	
Rizobacter do Brasil Ltda.	100,00%	4.418.085	4.695.272		
Rizobacter del Paraguay S.A	99,90%	5.239.091	5.000.040		
Bioceres Crops S.A	50,00%	63.152	316.282		
Synertech Industrias S.A.	50,00%	17.121.863	15.908.502		
Rizobacter Uruguay S.A	100,00%	7.365.004	5.861.258		
Rizobacter South Africa (Pty) Ltd	95,00%	12.566	4.119		
Rizobacter Colombia SAS	100,00%	-	(96.896)		
Rizobacter Francia SAS	100,00%	1.389.618	1.429.541		
Totales		35.609.379	33.118.118		

(1) A efectos de aplicar el método de la participación, la Sociedad ha utilizado los estados financieros de sus subsidiarias y acuerdos conjuntos al 30 de septiembre de 2024 y 30 de junio de 2024.

A continuación, se expone un detalle de la información financiera seleccionada al 30 de septiembre de 2024 y 30 de junio de 2024 en pesos argentinos de las principales subsidiarias y acuerdos conjuntos:

Véase nuestro informe de fecha 7 de noviembre de 2024

PRICE WATERHOUSE & Co. S.R.L.

(Socio)

C.P.C.E. Prov. Bs. As. T° 181 - F° 33 - Legajo 33

Dr. Andrés Suarez

Contador Público (UBA)

C.P.C.E. Prov. Bs. As. T° 181 - F° 237 - Leg. 47248/4

CUIT: N° 20-17203505-2

Abogado Alberto Antonio Romano
Comisión Fiscalizadora

Marcelo Adolfo Carrique
Vicepresidente

RIZOBACTER ARGENTINA S.A.**NOTAS A LOS ESTADOS FINANCIEROS SEPARADOS CONDENSADOS INTERMEDIOS**

Correspondiente al periodo de tres meses iniciado el 1° de julio de 2024 y finalizado el 30 de septiembre de 2024, presentado en forma comparativa (valores en miles de pesos)

(a) Al 30 de septiembre de 2024

Entidad	Tipo de inversión	Fecha	Información sobre el emisor					Ventas	Resultado del periodo
			Activo corriente	Activo no corriente	Pasivo corriente	Pasivo no corriente			
Rizobacter do Brasil Ltda.	Subsidiaria	30/09/2024	21.078.858	20.194.185	23.009.695	13.829.503	5.188.560	(904.198)	
Rizobacter del Paraguay S.A	Subsidiaria	30/09/2024	12.590.244	1.415.331	7.768.531	7.499	2.354.929	(22.615)	
Rizobacter Uruguay S.A	Subsidiaria	30/09/2024	15.346.434	338.309	7.450.043	-	6.200.025	1.329.986	
Com. Agro Rizobacter de Bolivia S.A	Subsidiaria	30/09/2024	4.185.918	18.959	4.340.056	-	323.329	(30.341)	
Rizobacter USA LLC	Subsidiaria	30/09/2024	4.602.975	-	8.811.424	-	(78.146)	(322.762)	
Rizobacter South Africa (Pty) Ltd	Subsidiaria	30/09/2024	13.898	-	670	-	-	8.125	
Rizobacter Francia SAS	Subsidiaria	30/09/2024	1.378.724	202.588	191.695	-	1.163	(185.960)	
Rizobacter de Colombia SA	Subsidiaria	30/09/2024	860.805	324	983.953	-	44.041	(46.630)	
Bioceres Crops S.A.	Acuerdo conjunto	30/09/2024	659.449	1.379.147	1.728.525	183.766	97.984	(850.707)	
Synertech Industrias S.A.	Acuerdo conjunto	30/09/2024	64.627.991	10.765.417	37.429.450	3.237.381	4.539.043	498.307 (1)	

(1) Al 30 de septiembre de 2024 posee Otros resultados integrales por \$1.357.890 (ganancia) y el Resultado integral total del periodo fue \$ 1.856.197 (ganancia).

(b) Al 30 de junio de 2024

Entidad	Tipo de inversión	Fecha	Información sobre el emisor					Ventas	Resultado del ejercicio
			Activo corriente	Activo no corriente	Pasivo corriente	Pasivo no corriente			
Rizobacter do Brasil Ltda.	Subsidiaria	30/06/2024	16.299.324	18.457.590	19.330.965	10.479.573	8.379.881	(4.064.320)	
Rizobacter del Paraguay S.A	Subsidiaria	30/06/2024	11.120.345	1.394.462	6.632.476	33.999	4.429.013	595.233	
Rizobacter Uruguay S.A	Subsidiaria	30/06/2024	11.237.029	326.415	5.109.088	-	3.848.175	1.219.251	
Com. Agro Rizobacter de Bolivia S.A	Subsidiaria	30/06/2024	3.966.054	20.867	4.084.700	-	702.434	(291.196)	
Rizobacter USA LLC	Subsidiaria	30/06/2024	4.571.271	-	8.215.544	-	2.317.370	(1.083.948)	
Rizobacter South Africa (Pty) Ltd	Subsidiaria	30/06/2024	4.336	-	-	-	-	-	
Rizobacter Francia SAS	Subsidiaria	30/06/2024	1.406.055	182.881	159.395	-	252.428	169.766	
Rizobacter de Colombia SA	Subsidiaria	30/06/2024	772.402	1.590	845.635	-	654.894	(171.175)	
Bioceres Crops S.A.	Acuerdo conjunto	30/06/2024	677.644	1.181.922	1.061.432	165.567	234.687	(5.750.622)	
Synertech Industrias S.A.	Acuerdo conjunto	30/06/2024	51.103.776	10.193.406	25.288.303	3.138.500	33.831.375	871.933 (1)	

(1) Al 30 de junio de 2024 posee Otros resultados integrales por \$25.466.622 (ganancia) y el Resultado integral total del ejercicio fue \$ 26.338.555 (ganancia).

15. Otros activos financieros

No corrientes	30/09/2024		30/06/2024	
	Acciones con cotización de partes relacionadas	58	58	
Coop. Eléctrica Pergamino Ltda.	53	53		
Otras Inversiones	17	17		
Totales	128	128		
Corrientes	30/09/2024		30/06/2024	
Acciones con cotización	10.722	11.758		
Fideicomiso en dolares	1.001.186	711.730		
Otras inversiones corrientes	531	514		
Titulos Públicos del BCRA	92	89		
Fondos Común de Inversión	2.761.279	4.827.630		
Totales	3.773.810	5.551.721		

Véase nuestro informe de fecha 7 de noviembre de 2024

PRICE WATERHOUSE & Co. S.R.L.

 (Socio)


C.P.C.E. Prov. Bs. As. T° 1 - F° 33 - Legajo 33

Dr. Andrés Suarez

Contador Público (UBA)

C.P.C.E. Prov. Bs. As. T° 181 - F° 237 - Leg. 47248/4

CUIT: N° 20-17203505-2


Abogado Alberto Antonio Romano
Comisión Fiscalizadora
Marcelo Adolfo Carrique
Vicepresidente

RIZOBACTER ARGENTINA S.A.**NOTAS A LOS ESTADOS FINANCIEROS SEPARADOS CONDENSADOS INTERMEDIOS**

Correspondiente al período de tres meses iniciado el 1° de julio de 2024 y finalizado el 30 de septiembre de 2024, presentado en forma comparativa (valores en miles de pesos)

16. Inventarios

	<u>30/09/2024</u>	<u>30/06/2024</u>
Materia prima	9.968.637	7.365.882
Envases	7.500.437	6.791.493
Productos elaborados	15.202.247	13.713.857
Mercadería de reventa	25.141.769	27.928.689
Mercaderías en tránsito	2.586.096	4.388.769
Semillas y productos agrícolas	122.521	594.307
Previsión por desvalorización de inventarios (Nota 21)	<u>(2.437.782)</u>	<u>(1.784.288)</u>
Totales	<u>58.083.925</u>	<u>58.998.709</u>

La Sociedad ha entregado mercaderías en consignación a terceros para su venta por \$ 10.914.118 y \$ 11.047.019, en miles de pesos, al 30 de septiembre de 2024 y 30 de junio de 2024, respectivamente, las que se encuentran expuestas en las líneas productos elaborados y mercadería de reventa.

17. Créditos por ventas y otras cuentas por cobrar

	<u>30/09/2024</u>	<u>30/06/2024</u>
No corrientes		
Reintegro por exportaciones	1.331.393	1.330.275
Totales	<u>1.331.393</u>	<u>1.330.275</u>
Corrientes		
Créditos por venta en moneda funcional	88.039.355	92.428.702
Créditos por venta en otras monedas	1.039.115	1.970.463
Cheques diferidos	1.597.251	5.122.209
Documentos a cobrar en otras monedas	340.823	2.512.649
Gastos pagados por adelantado	3.419.583	1.971.468
Deudores en gestión judicial	1.945.356	1.850.841
Anticipos a proveedores en moneda funcional	402.412	1.788.551
Anticipos a proveedores en otras monedas	1.851.145	2.635.747
Impositivos	445.029	460.802
Previsión notas de crédito a emitir (Nota 22)	-	(2.645.571)
Previsión deudores incobrables (Nota 22)	<u>(2.136.548)</u>	<u>(1.980.967)</u>
Totales	<u>96.943.521</u>	<u>106.114.894</u>

El valor en libros es razonablemente aproximado al valor razonable dada su naturaleza de corto plazo.

La antigüedad de los créditos por ventas y otras cuentas por cobrar se muestra en el siguiente cuadro:

	<u>30/09/2024</u>	<u>30/06/2024</u>
Sin plazo	1.776.422	1.791.077
A vencer	59.313.400	70.723.061
Vencido hasta tres meses	21.339.121	33.030.521
Vencido entre tres y seis meses	15.684.121	1.480.180
Vencido más de seis meses	161.850	420.330
Totales	<u>98.274.914</u>	<u>107.445.169</u>

Créditos por ventas y otras cuentas por cobrar por moneda

	<u>30/09/2024</u>	<u>30/06/2024</u>
En pesos argentinos	8.692.946	14.673.338
En dólares estadounidenses	89.581.968	92.771.831
Totales	<u>98.274.914</u>	<u>107.445.169</u>

Los importes que se cargan a la cuenta de previsión para deudores incobrables se dan de baja contablemente cuando no hay ninguna expectativa de recibir efectivo adicional. Los movimientos del período de la previsión para deudores incobrables se informan en Nota 21.

Véase nuestro informe de fecha 7 de noviembre de 2024

PRICE WATERHOUSE & Co. S.R.L.


(Socio)

C.P.C.E. Prov. Bs. As. T° 1 - F° 33 - Legajo 33


Dr. Andrés Suarez

Contador Público (UBA)

C.P.C.E. Prov. Bs. As. T° 181 - F° 237 - Leg. 47248/4

CUIT: N° 20-17203505-2


Abogado Alberto Antonio Romano
Comisión Fiscalizadora


Marcelo Adolfo Carrique
Vicepresidente

RIZOBACTER ARGENTINA S.A.**NOTAS A LOS ESTADOS FINANCIEROS SEPARADOS CONDENSADOS INTERMEDIOS**

Correspondiente al período de tres meses iniciado el 1° de julio de 2024 y finalizado el 30 de septiembre de 2024, presentado en forma comparativa (valores en miles de pesos)

El resto de las cuentas incluidas en créditos por ventas y otras cuentas por cobrar no contienen activos que hayan sufrido una desvalorización.

Las cuentas por cobrar vencidas a más de seis meses no provisionadas ascienden, en miles de pesos, a \$161.850 al 30 de septiembre de 2024 y a \$ 420.330 al 30 de junio de 2024.

La máxima exposición al riesgo de crédito a la fecha del balance es el importe en libros de cada clase de cuenta a cobrar mencionado anteriormente. La Sociedad cuenta con un seguro de crédito con la compañía Insur SRL que analiza periódicamente la cartera de clientes.

18. Efectivo y equivalentes de efectivo

	<u>30/09/2024</u>	<u>30/06/2024</u>
Caja en moneda funcional	179	-
Caja en otras monedas	1.175	1.405
Bancos en moneda funcional	2.601.433	6.397.430
Bancos en otras monedas	1.724.924	1.060.968
Fondo común de inversión	10.113.206	17.754.952
Totales (excluyendo los sobregiros bancarios)	14.440.917	25.214.755

Efectivo y equivalentes de efectivo por moneda

	<u>30/09/2024</u>	<u>30/06/2024</u>
En pesos argentinos	11.839.305	18.817.325
En dólares estadounidenses	2.601.612	6.397.430
Totales (excluyendo los sobregiros bancarios)	14.440.917	25.214.755

19. Deudas bancarias y financieras

	<u>30/09/2024</u>	<u>30/06/2024</u>
No Corriente		
Deudas bancarias	10.134.529	6.995.675
Obligaciones negociables	23.065.947	22.827.895
Totales	33.200.476	29.823.570

Corriente

Deudas bancarias	63.566.054	67.932.506
Obligaciones negociables	34.740.190	38.273.709
Totales	98.306.244	106.206.215

Al 30 de septiembre de 2024, las deudas bancarias tienen una tasa efectiva promedio anual del 38,37% en pesos (30/06/2024: 78,15%) y 3,12% en dólares (30/06/2024: 2,78%).

Deudas bancarias y financieras por tasa

	<u>30/09/2024</u>	<u>30/06/2024</u>
A tasa fija	130.390.051	134.663.118
A tasa variable	1.116.669	1.366.667
Totales	131.506.720	136.029.785

Deudas bancarias y financieras por moneda

	<u>30/09/2024</u>	<u>30/06/2024</u>
En pesos argentinos	9.005.350	12.393.669
En dólares estadounidenses	122.501.370	123.636.116
Totales	131.506.720	136.029.785

El valor en libros de algunas deudas bancarias al 30 de septiembre de 2024 y 30 de junio de 2024 se mide al costo amortizado y difiere de su valor razonable. Los siguientes valores razonables medidos se basan en flujos de efectivo descontados (Nivel 2) debido al uso de datos no observables, incluido el riesgo crediticio propio.

Véase nuestro informe de fecha 7 de noviembre de 2024
PRICE WATERHOUSE & Co. S.R.L.

(Socio)
C.P.C.E. Prov. Bs. As. T° 1 / F° 33 - Legajo 33
Dr. Andrés Suarez
Contador Público (UBA)
C.P.C.E. Prov. Bs. As. T° 181 - F° 237 - Leg. 47248/4
CUIT: N° 20-17203505-2


Abogado Alberto Antonio Romano
Comisión Fiscalizadora


Marcelo Adolfo Carrique
Vicepresidente

RIZOBACTER ARGENTINA S.A.**NOTAS A LOS ESTADOS FINANCIEROS SEPARADOS CONDENSADOS INTERMEDIOS**

Correspondiente al período de tres meses iniciado el 1° de julio de 2024 y finalizado el 30 de septiembre de 2024, presentado en forma comparativa (valores en miles de pesos)

	30/09/2024		30/06/2024	
	Costo amortizado	Valor corriente	Costo amortizado	Valor corriente
No corriente				
Deudas bancarias	10.134.529	9.549.479	6.995.675	6.489.147
Obligaciones Negociables	23.065.947	21.949.292	22.827.895	21.711.403
Total	33.200.476	31.498.771	29.823.570	28.200.550
Corriente				
Deudas bancarias	63.566.054	62.668.381	67.932.506	66.955.113
Obligaciones Negociables	34.740.190	34.263.904	38.273.709	37.779.343
Total	98.306.244	96.932.285	106.206.215	104.734.456

20. Arrendamientos**(a) Activos por derecho de uso al 30 de septiembre de 2024**

	Inmuebles	Equipos de computación	Maquinarias	Total
Valor residual al inicio del período	884.045	261.877	25.165	1.171.087
Altas del período	897.112	-	-	897.112
Depreciación del período	(492.975)	(40.665)	(6.514)	(540.154)
Diferencia por conversión	96.024	15.690	1.435	113.149
Valor residual al cierre del período	1.384.206	236.902	20.086	1.641.194

(b) Activos por derecho de uso al 30 de septiembre 2023

	Inmuebles	Equipos de computación	Maquinarias	Total
Valor residual al inicio del período	405.049	49.891	28.353	483.293
Altas del período	181.615	38.856	-	220.471
Depreciación del período	(121.685)	(13.461)	(6.422)	(141.568)
Diferencia por conversión	177.647	16.360	9.455	203.462
Valor residual al cierre del período	642.626	91.646	31.386	765.658

Pasivos por arrendamientos	30/09/2024	30/09/2023
Saldo inicial	1.365.061	494.594
Alta por aplicación de NIIF 16	897.112	220.471
Cargo por intereses/ diferencia de cambio	11.551	8.240
Pagos realizados en el período	(709.836)	(139.717)
Diferencia por conversión	121.192	208.844
Totales	1.685.080	792.432
Pasivos por arrendamientos	30/09/2024	30/09/2023
No corriente	455.830	303.951
Corriente	1.229.250	488.481
Totales	1.685.080	792.432

Véase nuestro informe de fecha 7 de noviembre de 2024
PRICE WATERHOUSE & Co. S.R.L.

(Socio)

C.P.C.E. Prov. Bs. As. T° 1 - F° 33 - Legajo 33

Dr. Andrés Suarez

Contador Público (UBA)

C.P.C.E. Prov. Bs. As. T° 181 - F° 237 - Leg. 47248/4

CUIT: N° 20-17203505-2

Abogado Alberto Antonio Romano
Comisión Fiscalizadora

Marcelo Adolfo Carrique
Vicepresidente

RIZOBACTER ARGENTINA S.A.**NOTAS A LOS ESTADOS FINANCIEROS SEPARADOS CONDENSADOS INTERMEDIOS**

Correspondiente al período de tres meses iniciado el 1° de julio de 2024 y finalizado el 30 de septiembre de 2024, presentado en forma comparativa (valores en miles de pesos)

21. Provisiones y provisiones deducidas del activo o incluidas en el pasivo**(a) Período finalizado el 30 de septiembre de 2024**

Concepto	Saldos al inicio del período	Aumentos	Utilizaciones	Diferencia por conversión	Saldos al 30/09/2024
Provisión por contingencias	419.312	244.123	(244.776)	19.852	438.511
Provisión por desvalorización de inventarios	1.784.288	524.209	-	129.285	2.437.782
Provisión notas de crédito a emitir	2.645.571	-	(2.645.571)	-	-
Provisión deudores incobrables	1.980.967	28.260	-	127.321	2.136.548

(b) Período finalizado el 30 de septiembre de 2023

Concepto	Saldos al inicio del período	Aumentos	Utilizaciones	Diferencia por conversión	Saldos al 30/09/2023
Provisión por contingencias	127.652	9.249	-	(1.092)	135.809
Provisión por desvalorización de inventarios	413.752	124.372	-	172.940	711.064
Provisión notas de crédito a emitir	947.516	307.209	(838.302)	495.850	912.273
Provisión deudores incobrables	496.235	7.425	-	179.814	683.474

22. Deudas comerciales y otras cuentas por pagar

	30/09/2024	30/06/2024
No corrientes		
Inversiones en subsidiarias, asociadas y acuerdos conjuntos	6.307.567	5.410.722
Totales	6.307.567	5.410.722
Corrientes		
Deudas comerciales en moneda funcional	23.867.033	32.305.111
Deudas comerciales en otras monedas	4.463.545	6.295.773
Cargas fiscales	2.491.401	2.869.370
Honorarios a síndicos a pagar	6.003	5.457
Otras deudas	20.134	84.845
Totales	30.848.116	41.560.556


El valor razonable de deudas comerciales y otras cuentas por pagar se aproxima a su valor contable, ya que el impacto de aplicar el descuento no es significativo.

	30/09/2024	30/06/2024
Deudas comerciales y otras cuentas por pagar por moneda		
En pesos argentinos	6.960.949	9.170.600
En dólares estadounidenses	30.194.734	37.797.381
En euros	0	3.297
Totales	37.155.683	46.971.278

Véase nuestro informe de fecha 7 de noviembre de 2024
PRICE WATERHOUSE & Co. S.R.L.

(Socio)
C.P.C.E. Prov. Bs. As. T° 1 / F° 33 - Legajo 33
Dr. Andrés Suarez
Contador Público (UBA)
C.P.C.E. Prov. Bs. As. T° 181 - F° 237 - Leg. 47248/4
CUIT: N° 20-17203505-2


Abogado Alberto Antonio Romano
Comisión Fiscalizadora


Marcelo Adolfo Carrique
Vicepresidente

RIZOBACTER ARGENTINA S.A.

NOTAS A LOS ESTADOS FINANCIEROS SEPARADOS CONDENSADOS INTERMEDIOS

Correspondiente al periodo de tres meses iniciado el 1° de julio de 2024 y finalizado el 30 de septiembre de 2024, presentado en forma comparativa (valores en miles de pesos)

23. Remuneraciones y cargas sociales

Corrientes	30/09/2024	30/06/2024
Remuneraciones y deudas sociales a pagar	2.012.429	2.204.281
Provisiones para vacaciones y premios a pagar	1.076.606	478.455
Totales	3.089.035	2.682.736

Remuneraciones y cargas sociales	30/09/2024	30/06/2024
En pesos argentinos	3.089.035	2.682.736
Totales	3.089.035	2.682.736

Véase nuestro informe de fecha 7 de noviembre de 2024

PRICE WATERHOUSE & Co. S.R.L.

(Socio)

C.P.C.E. Prov. Bs. As. T° 1 - F° 33 - Legajo 33

Dr. Andrés Suárez

Contador Público (UBA)

C.P.C.E. Prov. Bs. As. T° 181 - F° 237 - Leg. 47248/4

CUIT: N° 20-17203505-2



Abogado Alberto Antonio Romano
Comisión Fiscalizadora



Marcelo Adolfo Carrique
Vicepresidente

RIZOBACTER ARGENTINA S.A.
NOTAS A LOS ESTADOS FINANCIEROS SEPARADOS CONDENSADOS INTERMEDIOS
 Correspondiente al período de tres meses iniciado el 1° de julio de 2024 y finalizado el 30 de septiembre de 2024, presentado en forma comparativa (valores en miles de pesos)

24. Saldos y operaciones con partes relacionadas

A los fines de los presentes estados financieros se consideran partes relacionadas a aquellas personas físicas o jurídicas que tienen vinculación (en los términos de la NIC 24) con la sociedad Rizobacter Argentina S.A.

(a) Saldos con partes relacionadas

Los saldos con partes relacionadas el 30 de septiembre de 2024 son los siguientes:

Sociedades	Crédito por venta	Otras cuentas por cobrar corrientes	Deudas comerciales y otras cuentas por pagar corrientes	Remuneraciones y cargas sociales a pagar	Deudas financieras	Deudas financieras no corrientes
Entidades con control conjunto						
Rizobacter do Brasil Ltda.	-	-	692.489	-	-	-
Rizobacter del Paraguay S.A.	3.239.132	2.671.864	252.802	-	-	-
Rizobacter USA LLC	568.238	-	751.529	-	-	-
SynerTech Industrias S.A.	-	-	38.024.138	-	-	-
Bioones Corp S.A.	-	728.695	319.786	-	-	-
Com. Agrup. Rizobacter de Bolivia S.A.	1.975.337	60.169	-	-	-	-
Rizobacter Uruguay S.A.	2.198.524	3.877.972	262.989	-	17.149	-
Rizobacter Chile S.A.	7.142.823	38.905	-	-	-	-
Rizobacter Fructas SAS	1.556	-	-	-	135.352	-
Otras partes relacionadas						
Bioones S.A.	-	-	34.253	-	-	-
Bioones Semillas SA	-	30.712.783	459.353	-	1.488.831	-
RASA Holding LLC (Comolente)	-	13.649.685	-	-	1.204.315	-
Bioones LLC	-	-	-	-	-	-
Instituto de Agrobiotecnología de Rosario S.A.	107.754	5734	57.842	-	-	-
Fábrica Metabólica SA	-	-	1.002	-	-	-
Pro Farm Group Inc. y otros	-	-	5.265	-	-	-
AgriLife S.A.	18.017	-	-	-	-	-
Accionistas	-	-	2.116	30	-	-
Pro Far Group Inc.	800	-	333.131	-	-	-
Pro Farm OU	-	-	1.257.391	-	-	-
Pro Farm Technologies OY	-	-	12.598	-	-	-
Resumos Agrobiológicos S.A.	5.616.929	1.289.054	-	-	-	-
Natal Agre S.A.	-	2.015.182	-	-	-	-
Triqall Genetics	214.975	-	-	-	-	-
Bioones Crop Solutions Corp	46.172	23.352.823	1.175.203	-	763.200	3.486.400
Bioones Crop Solutions S.A.	-	-	-	-	-	-
BCS Holding Inc.	376.292	7.729.838	-	-	-	-
Totales	15.044.900	66.254.055	43.742.448	30	226.935	3.668.877
						3.486.400

Véase nuestro informe de fecha 7 de noviembre de 2024
PRICE WATERHOUSE & Co. S.R.L.

Dr. Andrés Suarez
 Contador Público (UBA)
 C.P.C.E. Prov. Bs. As. T° 181 - F° 277 - Leg. 47248/4
 C.U.T. N° 20-170396-2


Marcelo Adolfo Carrique
 Vicepresidente


Abogado Alberto Antonio Romano
 Comisión Fiscalizadora

RIZOACTER ARGENTINA S.A

NOTAS A LOS ESTADOS FINANCIEROS SEPARADOS CONDENSADOS INTERMEDIOS

Correspondiente al período de tres meses iniciado el 1° de julio de 2024 y finalizado el 30 de septiembre de 2024, presentado en forma comparativa (valores en miles de pesos)

Los saldos con partes relacionadas al 30 de junio de 2024 son los siguientes:

Sociedades	Créditos por venta	Otras cuentas por cobrar corrientes	Deudas comerciales y otras cuentas por pagar corrientes	Deudas comerciales y otras cuentas por pagar no corrientes	Remuneraciones y cargas sociales a pagar	Deudas financieras	Deudas financieras no corrientes
Entidades con control o control conjunto							
Recoacter do Brasil Ltda.	17.300	-	751.334	-	-	-	-
Recoacter del Paraguay S.A	1.676.975	2.478.755	237.540	-	-	-	-
Recoacter USA LLC	533.932	-	1.289.632	-	-	-	-
Synetech Industrias S.A.	-	-	36.272.011	-	-	-	-
Bioceres Crops S.A.	11	127.684	362.710	-	-	-	-
Com. Agrar. Recoacter de Bolivia S.A.	1.875.639	16.055	-	-	-	-	-
Recoacter Uruguay S.A	1.259.292	3.012.751	322.165	-	-	15.932	-
Recoacter Colombia SAS	594.312	36.135	-	-	-	-	-
Recoacter Francia SAS	138.444	-	-	-	-	121.149	-
Otras partes relacionadas							
Bioceres SA	-	-	451.622	-	-	-	-
Bioceres Semillas SA	-	23.171.930	1.209.625	-	-	1.363.651	-
RASA Holding LLC (Controlante)	-	12.693.593	-	-	-	-	-
Bioceres LLC	-	-	-	-	-	1.068.104	-
Instituto de Agrobiotecnología de Rosario S.A.	13.112	-	54.513	-	-	-	-
Ingeniería Metabólica SA	5.389	-	2.781	-	-	-	-
Pro Firm Group Inc.	752	-	313.019	-	-	-	-
Pro Firm International OY	-	-	1.837.060	-	-	-	-
Agrality S.A.	110.050	-	11.638	-	-	-	-
Gnatur S.A.	40.538	-	-	-	-	-	-
Natal Agro S.A.	896.700	-	-	-	-	-	-
Insurros Agroquímicos S.A.	7.064.783	1.196.088	-	-	-	-	-
Trigral Genetics	712.140	-	-	510.143	-	-	-
Valorsoy S.A.	-	322.937	-	-	-	-	-
Bioceres Crop Solutions Corp	-	21.623.461	1.104.254	-	-	721.424	3.077.139
BCS Holding Inc	-	7.546.395	-	-	-	-	-
Personal directivo y otros	-	-	32.460	-	135.178	-	-
Accionistas	-	-	2.116	-	-	-	-
Totales	14.032.869	73.924.504	44.775.043	30	135.178	3.311.280	3.077.139

Véase muestra ilustrativa de fecha 7 de noviembre de 2024

PRICE WATERHOUSE & Co. S.R.L.


C.P.C.E. Prov. Bs. As. T° 1° F° 33 - Legajo 33 (Socio)

Dr. Andrés Suarez

Contador Público (UBA)

C.P.C.E. Prov. Bs. As. T° 181 - F° 237 - Leg. 47248/4

CUT: N° 20-1703505-2


Marcelo Adolfo Carrique
 Vicepresidente


Abogado Alberto Antonio Romano
 Comisión Fiscalizadora

RIZOBACTER ARGENTINA S.A.**NOTAS A LOS ESTADOS FINANCIEROS SEPARADOS CONDENSADOS INTERMEDIOS**

Correspondiente al periodo de tres meses iniciado el 1° de julio de 2024 y finalizado el 30 de septiembre de 2024, presentado en forma comparativa (valores en miles de pesos)

	<u>30/09/2024</u>	<u>30/06/2024</u>
Créditos por ventas y otras cuentas por cobrar por moneda		
En pesos argentinos	-	1.511.080
En dólares estadounidenses	101.290.169	16.423.977
En euros	9.436	113.011
Total	101.299.605	18.048.068
Deudas comerciales y otras cuentas por pagar por moneda		
En pesos argentinos	18.909	705.979
En dólares estadounidenses	43.723.569	10.981.481
Total	43.742.478	11.687.460
Remuneraciones y cargas sociales por moneda		
En pesos argentinos	226.955	37.693
Total	226.955	37.693
Deudas financieras por moneda		
En dólares estadounidenses	6.981.618	203.076
En euros	93.659	-
Total	7.075.277	203.076

Véase nuestro informe de fecha 7 de noviembre de 2024

PRICE WATERHOUSE & Co. S.R.L.


(Socio)


C.P.C.E. Prov. Bs. As. 17-1-Fº 33 - Legajo 33

Dr. Andrés Suarez

Contador Público (UBA)

C.P.C.E. Prov. Bs. As. Tº 181 - Fº 237 - Leg. 47248/4

CUIT: N° 20-17203505-2



Abogado Alberto Antonio

Romano

Comisión Fiscalizadora



Marcelo Adolfo Carrique


Vicepresidente

RIZOBACTER ARGENTINA S.A.
NOTAS A LOS ESTADOS FINANCIEROS SEPARADOS CONDENSADOS INTERMEDIOS
 Correspondiente al período de tres meses iniciado el 1° de julio de 2024 y finalizado el 30 de septiembre de 2024, presentado en forma comparativa (valores en miles de pesos)

(b) Operaciones con partes relacionadas
 Las operaciones con partes relacionadas por finalizado al 30 de septiembre de 2024 y 2023 son los siguientes:

OPERACIONES CON PARTES RELACIONADAS AL 30 DE SEPTIEMBRE 2024		Ventas de bienes y servicios	Compras de bienes y servicios	Remuneraciones	Regalías	Préstamos otorgados	Cobro Préstamos otorgados	Ingresos de préstamos otorgados	Préstamos tomados	Intereses de préstamos tomados	Convenio de investigación	Honorarios profesionales	Recupero de gastos	Prestación de servicios
ENTIDADES CON CONTROL O CONTROL CONJUNTO														
Rizobacter Brasil Ltda.		-	471.152	-	-	-	-	-	-	-	-	-	-	-
Rizobacter Argentina S.A.		1.619.272	-	-	-	-	-	29.585	-	-	-	-	-	-
Com. Agro. Rizobacter de Bolivia S.A.		-	144.384	-	-	61.781	-	284	-	-	-	-	-	-
Rizobacter USA, LLC.		1.442.305	192.015	-	-	-	-	-	-	190	-	-	-	-
Rizobacter Uruguay S.A.		809	-	-	-	-	-	-	-	1.442	-	-	-	-
Rizobacter France SAS		-	-	-	-	-	-	-	-	-	-	-	-	-
Rizobacter Chile SAS		-	-	-	-	-	-	424	-	-	-	-	-	-
Rizobacter Colombia SAS		-	-	-	-	-	-	-	-	-	-	-	-	-
Rizobacter Perú S.A.		1.512.107	5.110.181	-	-	-	-	-	-	-	-	-	142.119	83.270
OTRAS PARTES RELACIONADAS														
Bioceles S.A.		86.588	-	-	-	5.130.000	-	212.235	-	15.872	-	38.184	83.052	-
Bioceles Semillas S.A.		21.188	-	-	-	-	-	-	-	-	-	-	-	75.980
Instituto de Agrobiotecnología Rosario S.A.		609	-	-	-	-	-	-	-	-	-	-	-	-
Industria de Alimentos y Bebidas S.A.		-	-	-	-	-	-	-	-	-	-	-	-	-
Industria Agrícola S.A.		-	-	-	-	601.000	-	13.638	-	-	-	78.275	25.894	-
Bioceles Crops S.A.		-	-	-	-	-	-	-	-	66.081	-	-	-	-
Bioceles LLC.		-	-	-	-	-	-	-	-	-	-	-	-	-
PKASA Holding Inc.		27.341	-	-	-	-	-	137.003	-	-	-	-	-	-
AgriLife SA		-	-	-	-	-	-	66.519	-	-	-	-	-	-
AgriLife Inc.		-	-	-	-	888	-	229.597	244.788	-	-	-	-	-
Bioceles Crops Solutions Corp		-	-	-	-	-	-	-	-	-	-	-	-	-
Bioceles Crops Solutions Oy		-	-	-	-	-	-	-	-	-	-	-	-	-
Pro-Farm Internacional Oy		21.131	-	-	-	999.614	-	20.602	-	-	-	-	-	-
Natal Agro SRL		-	-	-	-	-	-	-	-	-	-	-	-	-
Ghentur S.A.		-	-	-	-	-	-	-	-	-	-	-	-	-
Genonary S.A.		47.821	-	-	-	-	-	134.160	-	-	-	-	-	-
Peru Agro y Alimentos S.A.		587.707	257.919	249.746	-	-	-	-	-	-	-	-	-	-
Luz Groso Agrícola S.A.		257.278	-	-	-	-	-	-	-	-	-	-	-	-
Otras partes relacionadas														

Véase nuestro informe fecha 7 de noviembre de 2024
PRICE WATERHOUSE & CO. S.R.L.
 (Socio)
 C.P.C.E. Prov. Bs. As. T° 1 - F. 63 - Legajo 33
Dr. Andrés Suárez
 Contador Público (C.I.B.A.)
 C.P.C.E. Prov. Bs. As. T° 181 F° 237 - Leg. 472.484
 CUIT: N° 20-17203505-2


Abogado Alberto Antonio Romano
 Romano
 Comisión Fiscalizadora


Marcelo Adolfo Carrique
 Vicepresidente

RIZOBACTER ARGENTINA S.A.
NOTAS A LOS ESTADOS FINANCIEROS SEPARADOS CONDENSADOS INTERMEDIOS
 Correspondiente al período de tres meses iniciado el 1° de julio de 2024 y finalizado el 30 de septiembre de 2024, presentado en forma comparativa (valores en miles de pesos)


Operaciones con partes relacionadas al 30 de septiembre 2023


SOCIEDADES / OPERACIONES	Ventas de bienes y servicios	Compras de bienes y servicios	Remuneraciones	Regalías	Préstamos otorgados	Cobro Préstamos otorgados	Intereses de préstamos otorgados	Intereses de préstamos tomados	Convenio de investigación	Honorarios profesionales	Recupero de gastos	Prestación de servicios
ENTIDADES CON CONTROL O CONTROL CONJUNTO												
Rizobacter Brasil Ltda.	189.589	-	-	-	-	-	-	-	-	-	-	-
Rizobacter Paraguay S.A.	619.309	-	-	-	-	-	11.416	-	-	-	-	-
Com. Agrim. Rinzabacter de Bolivia S.A.	141.594	-	-	-	-	-	82	-	-	-	-	-
Rizobacter USA LLC.	22.555	-	-	-	-	-	-	-	-	-	-	-
Rizobacter Uruguay S.A.	555.303	-	-	-	-	-	-	-	-	-	-	-
Rizobacter Francia SAS	-	-	-	-	-	-	-	-	-	-	-	-
Rizobacter Sudáfrica	-	-	-	-	-	-	-	-	-	-	-	-
Rizobacter de Colombia SAS	25.044	-	-	-	-	-	271	-	-	-	-	-
Smerlich Industrial S.A.	2.015.270	4.695.695	-	-	-	-	-	-	-	-	109.176	24.113
OTRAS PARTES RELACIONADAS												
Bioceres S.A.	-	-	-	-	1.441.992	-	12.640	-	-	2.450	1.905	-
Bioceres Semillas S.A.	71.552	-	-	-	-	-	-	-	7.490	-	-	-
Instituto de Agrobiotecnología Rosario S.A.	-	-	-	-	-	-	-	-	-	-	-	-
Ingeniería Metalúrgica S.A.	2.604	-	-	-	-	-	-	-	-	-	-	-
Insumos Agrícolas S.A.	646.427	-	-	-	270.630	443.291	3.483	-	-	-	-	-
Bioceres Chips S.A.	-	-	-	-	17.364	-	-	-	-	-	35.069	-
Agility SA	314.624	2.721	-	-	-	-	-	7.462	-	-	-	-
Bioceres LLC.	-	-	-	-	-	-	-	-	-	-	-	-
RAISA Holding LLC (Controlante)	-	-	-	-	-	-	-	-	-	-	-	-
BCS Holding Inc.	-	-	-	-	37.211	-	21.607	-	-	-	-	-
Trigal Genética	-	-	-	-	-	-	-	-	-	-	-	-
Bioceres Crop Solutions Corp	-	-	-	-	-	209.624	77.922	-	-	-	-	-
Pro Farm International Oy	-	-	-	-	-	-	-	-	-	-	-	-
Pro Farm Group Inc	39.317	-	-	-	-	-	-	589.379	-	-	-	-
Personal directivo y otros	-	-	89.787	-	-	-	-	-	-	-	-	-
Otras sociedades vinculadas	175.265	38.166	-	-	-	-	-	-	-	-	-	-
Española SA	-	-	-	-	-	-	-	-	-	-	93.462	-

La alta dirección incluye a los directores (tanto los que ostentan un cargo ejecutivo como los que no) y a los miembros de las gerencias de primera línea. La retribución pagada o a pagar a los miembros de la alta dirección en concepto de servicios laborales prestados se incluyó en la tabla previa.

Véase nuestro Informe de Auditoría de 2024
 PRICEWATERHOUSE & CO. S.R.L.


 (SANCIO)
 C.F.C.E. Prov. Bs. As. T° 1° F° 33 - Legajo 33
Dr. Andrés Suárez
 Contador Público (UIBA)
 C.F.C.E. Prov. Bs. As. T° 1° F° 237 - Leg. 472.484
 CUIE: N° 20/17203505-2


Marceló Adolfo Carrique
 Vicepresidente


Abogado Alberto Antonio Romano
 Comisión Fiscalizadora

RIZOBACTER ARGENTINA S.A.**NOTAS A LOS ESTADOS FINANCIEROS SEPARADOS CONDENSADOS INTERMEDIOS**

Correspondiente al período de tres meses iniciado el 1° de julio de 2024 y finalizado el 30 de septiembre de 2024, presentado en forma comparativa (valores en miles de pesos)

25. Impuesto a las ganancias

El cargo por impuesto a las ganancias del período finalizado el 30 de septiembre de 2024 y el 30 de septiembre de 2023, se compone de la siguiente forma:

	<u>30/09/2024</u>	<u>30/09/2023</u>
Impuesto a las ganancias corriente	(798.998)	(951.057)
Impuesto a las ganancias diferido	284.069	372.140
Total	(514.929)	(578.917)

El cargo por impuesto a las ganancias por el período difiere del resultado que surge de aplicar la tasa de impuesto a las ganancias al resultado antes de impuestos, como consecuencia de los siguientes:

	<u>30/09/2024</u>	<u>30/09/2023</u>
Resultado antes de impuesto a las ganancias	3.519.530	3.679.648
Impuesto a las ganancias a la tasa de impuesto	(1.231.836)	(1.287.877)
Resultado en inversiones permanentes	(52.642)	41.967
Otros gastos no deducibles y ganancias no gravadas, netos	22.947	556.311
Ajuste por inflación impositivo	1.320.846	744.511
Diferencia por conversión	(574.244)	(633.829)
Cargo por Impuesto a las ganancias	(514.929)	(578.917)

Impuesto a las ganancias diferido


	<u>30/09/2024</u>	<u>30/06/2024</u>
Al inicio del período/ejercicio	(19.393.088)	(4.619.561)
Activo/ (pasivo) neto por impuesto diferido del período/ ejercicio a tasa vigente del impuesto.	284.069	477.326
Diferencia por conversión	(1.238.077)	(15.250.853)
Al cierre del período/ejercicio	(20.347.096)	(19.393.088)

Las variaciones de los activos y pasivos por impuestos diferidos acaecidas durante el período, antes de la compensación de saldos, son las siguientes:

(a) Período finalizado el 30 de septiembre de 2024**Activo por impuesto diferido:**

	Al inicio del período	Crédito (cargo) por impuesto diferido	Diferencia por conversión	Al cierre del período
Créditos por ventas	386.306	13.573	25.200	425.079
Otros créditos y pasivos	673.085	(68.643)	41.329	645.771
Previsiones	147.002	13.986	9.836	170.824
Venta y reemplazo	23.350	3.709	1.604	28.663
Total de activos por impuesto diferido	1.229.743	(37.375)	77.969	1.270.337

Véase nuestro informe de fecha 7 de noviembre de 2024
PRICE WATERHOUSE & Co. S.R.L.


(Socio)
C.P.C.E. Prov. Bs. As. T° 1 / F° 33 - Legajo 33
Dr. Andrés Suarez
Contador Público (UBA)
C.P.C.E. Prov. Bs. As. T° 181 - F° 237 - Leg. 47248/4
CUIT: N° 20-17203505-2


Abogado Alberto Antonio
Romano
Comisión Fiscalizadora


Marcelo Adolfo Carrique
Vicepresidente

RIZOBACTER ARGENTINA S.A.**NOTAS A LOS ESTADOS FINANCIEROS SEPARADOS CONDENSADOS INTERMEDIOS**

Correspondiente al período de tres meses iniciado el 1° de julio de 2024 y finalizado el 30 de septiembre de 2024, presentado en forma comparativa (valores en miles de pesos)

Pasivo por impuesto diferido:

	Al inicio del período	Crédito (cargo) por impuesto diferido	Diferencia por conversión	Al cierre del período
Activos Intangibles	(2.325.115)	(264.213)	(156.771)	(2.746.099)
Propiedades, planta y equipos	(11.280.540)	126.289	(721.251)	(11.875.502)
Inventarios	(6.437.691)	100.812	(410.808)	(6.747.687)
Arrendamientos	26.913	(48.304)	380	(21.011)
Ajuste por inflación impositivo	(88.493)	61.411	(3.970)	(31.052)
Valuación de bonos y FCI	(422.841)	336.734	(17.761)	(103.868)
Otros	(95.064)	8.715	(5.865)	(92.214)
Total de pasivos por impuesto diferido	(20.622.831)	321.444	(1.316.046)	(21.617.433)

(b) Ejercicio finalizado el 30 de junio de 2024**Activo por impuesto diferido:**

	Al inicio del ejercicio	Crédito (cargo) por impuesto diferido	Diferencia por conversión	Al cierre del ejercicio
Créditos por ventas	75.525	98.063	212.718	386.306
Provisión por gratificación	115.512	(365.219)	249.707	-
Otros créditos y pasivos	287.051	(441.117)	827.151	673.085
Previsiones	44.679	40.872	61.451	147.002
Arrendamientos	2.345	(94.787)	119.355	26.913
Quebranto	467.500	(564.821)	97.321	-
Venta y reemplazo	3.097	11.861	8.392	23.350
Total de activos por impuesto diferido	995.709	(1.315.148)	1.576.095	1.256.656

Pasivos por impuesto diferido:

	Al inicio del ejercicio	Crédito (cargo) por impuesto diferido	Diferencia por conversión	Al cierre del ejercicio
Activos Intangibles	(594.465)	(102.604)	(1.628.046)	(2.325.115)
Propiedades, planta y equipos	(2.928.121)	135.847	(8.488.266)	(11.280.540)
Inventarios	(1.374.534)	775.254	(5.838.411)	(6.437.691)
Ajuste por Inflación Impositivo	(145.934)	170.302	(112.861)	(88.493)
Valuación de bonos y FCI	(552.632)	851.234	(721.443)	(422.841)
Otros	(19.584)	(37.559)	(37.921)	(95.064)
Total de pasivos por impuesto diferido	(5.615.270)	1.792.474	(16.826.948)	(20.649.744)

26. Información adicional sobre el Estado de flujos de efectivo

A efectos del estado de flujo de efectivo, el efectivo y equivalentes de efectivo incluyen:

	30/09/2024	30/06/2024
Efectivo y equivalentes de efectivo (Nota 18)	14.440.917	25.214.755
Total	14.440.917	25.214.755

Véase nuestro informe de fecha 7 de noviembre de 2024

PRICE WATERHOUSE & Co. S.R.L.

(Socio)


C.P.C.E. Prov. Bs. As. T° V - F° 33 - Legajo 33

Dr. Andrés Suarez

Comitador Público (UBA)

C.P.C.E. Prov. Bs. As. T° 181 - F° 237 - Leg. 47248/4

CUIT: N° 20-17203505-2



Abogado Alberto Antonio Romano
Comisión Fiscalizadora



Marcelo Adolfo Carrique
Vicepresidente

RIZOBACTER ARGENTINA S.A.**NOTAS A LOS ESTADOS FINANCIEROS SEPARADOS CONDENSADOS INTERMEDIOS**

Correspondiente al periodo de tres meses iniciado el 1° de julio de 2024 y finalizado el 30 de septiembre de 2024, presentado en forma comparativa (valores en miles de pesos)

A continuación, se exponen las transacciones significativas de inversión o financiación que no afectaron el efectivo o sus equivalentes:

	<u>30/09/2024</u>	<u>30/09/2023</u>
Incentivos basados en acciones (1)	470.559	615.381
Capitalización de intereses sobre obras en curso	66.539	12.786

(1) De los cuales, al 30 de septiembre 2024, \$ 191.553 se incluyen en resultados dentro de "Incentivos basados en acciones" y \$279.006 en el Patrimonio Neto

27. Transacciones con participaciones no controladoras

No se produjeron transacciones con participaciones no controladoras para informar.

28. Contingencias, compromisos y restricciones a la distribución de utilidades**(a) Contingencias**

Existen varios procesos administrativos, judiciales y extrajudiciales producto del curso ordinario de los negocios en los cuales son parte las empresas subsidiarias y/o relacionadas a Rizobacter. La Sociedad estima que estas causas, o el efecto acumulativo de todas ellas consideradas en su conjunto, no generarán un efecto adverso significativo en la condición financiera de la Sociedad o en los futuros resultados de las operaciones, teniendo en cuenta la opinión de los asesores legales y profesionales y las previsiones para contingencias contabilizadas al cierre del periodo.

(b) Restricciones a la distribución de utilidades**Resultados No Asignados por primera adopción de NIIF**

De acuerdo a lo dispuesto por la RG 609/12 de la CNV, los resultados no asignados positivos al 30 de junio de 2015 por la adopción de las NIIF se reasignaron a una Reserva Especial, la cual fue aprobada por la Asamblea de Accionistas de fecha 14 de septiembre de 2015, en la cual se consideraron los estados financieros individuales y separados correspondientes finalizados el 30 de junio de 2015.

La Reserva Especial solo podrá ser desafectada para su capitalización o para absorber eventuales saldos negativos de la cuenta "Resultados no asignados".

Reserva Legal

En virtud de lo establecido por el artículo 70 de la Ley de Sociedades Comerciales N.º 19.550 toda sociedad debe destinar el 5% de las ganancias netas de cada año a una reserva legal hasta alcanzar el 20% de su capital social ajustado.

29. Activos gravados y bienes de disponibilidad restringida

Los activos gravados y bienes de disponibilidad restringida al 30 de septiembre de 2024 se detallan en el siguiente cuadro:

<u>Detalle</u>	<u>Valor del activo</u>	<u>Tipo de deuda</u>	<u>Monto de la deuda</u>	<u>Tipo de restricción</u>
Equipos de computación	236.902	Comercial	(360.911)	Leasing
Total	236.902		(360.911)	

Véase nuestro informe de fecha 7 de noviembre de 2024

PRICE WATERHOUSE & Co. S.R.L.

(Socio)


C.P.C.E. Prov. Bs. As. N° 1 - F° 33 - Legajo 33

Dr. Andrés Suarez

Contador Público (UBA)

C.P.C.E. Prov. Bs. As. T° 181 - F° 237 - Leg. 47248/4

CUIT: N° 20-17203505-2



Abogado Alberto Antonio Romano
Comisión Fiscalizadora



Marcelo Adolfo Carrique
Vicepresidente

RIZOBACTER ARGENTINA S.A.**NOTAS A LOS ESTADOS FINANCIEROS SEPARADOS CONDENSADOS INTERMEDIOS**

Correspondiente al período de tres meses iniciado el 1° de julio de 2024 y finalizado el 30 de septiembre de 2024, presentado en forma comparativa (valores en miles de pesos)

30. Riesgo financiero

Los siguientes cuadros muestran, para los activos y pasivos financieros registrados al 30 de septiembre y 30 de junio de 2024, la información adicional requerida por la NIIF 7 y el detalle de ganancias y pérdidas por categoría de instrumento financiero, de acuerdo a las categorías establecidas en la NIIF 9.

Al 30 de septiembre de 2024	Costo amortizado	Valor razonable con cambios en resultados
<i>(1) Activos según Estado de Situación Financiera</i>		
Créditos por venta y otras cuentas por cobrar	92.156.745	-
Créditos por ventas y otras cuentas a cobrar con Partes Relacionadas	101.299.605	-
Otros activos financieros	128	3.773.810
Efectivo y equivalentes de efectivo	4.327.711	10.113.206
Total	197.784.189	13.887.016

Al 30 de junio de 2024	Costo amortizado	Valor razonable con cambios en resultados
<i>(1) Activos según Estado de Situación Financiera</i>		
Créditos por venta y otras cuentas por cobrar	100.588.601	-
Créditos por ventas y otras cuentas a cobrar con Partes Relacionadas	87.957.373	-
Otros activos financieros	128	5.551.721
Efectivo y equivalentes de efectivo	7.459.803	17.754.952
Total	196.005.905	23.306.673

(1) Sólo incluye activos financieros alcanzados por NIIF 7.

Al 30 de septiembre de 2024	Costo amortizado	Valor razonable con cambios en resultados
<i>(1) Pasivos según Estado de Situación Financiera</i>		
Deudas comerciales y otras cuentas por pagar	30.804.743	43.373
Deudas comerciales y otras cuentas por pagar con Partes Relacionadas	43.742.478	-
Remuneraciones y cargas sociales	3.089.035	-
Remuneraciones y cargas sociales con Partes Relacionadas	226.955	-
Arrendamientos	1.685.080	-
Deudas bancarias y financieras	131.506.720	-
Deudas bancarias y financieras con partes relacionadas	7.075.277	-
Total	218.130.288	43.373

Al 30 de junio de 2024	Costo amortizado	Valor razonable con cambios en resultados
<i>(1) Pasivos según Estado de Situación Financiera</i>		
Deudas comerciales y otras cuentas por pagar	40.549.227	1.011.329
Deudas comerciales y otras cuentas por pagar con Partes Relacionadas	44.775.073	-
Remuneraciones y cargas sociales	2.682.736	-
Remuneraciones y cargas sociales con Partes Relacionadas	135.178	-
Arrendamientos	1.365.061	-
Deudas bancarias y financieras	136.029.785	-
Deudas bancarias y financieras con partes relacionadas	3.311.260	-
Total	228.848.320	1.011.329

(1) Sólo incluye pasivos financieros alcanzados por NIIF 7.

Véase nuestro informe de fecha 7 de noviembre de 2024

PRICE WATERHOUSE & Co. S.R.L.

 (Socio)

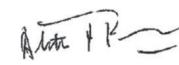
C.P.C.E. Prov. Bs. As. T° 1 - F° 33 - Legajo 33

Dr. Andrés Suarez

Contador Público (UBA)

C.P.C.E. Prov. Bs. As. T° 181 - F° 237 - Leg. 47248/4

CUIT: N° 20-17203505-2



Abogado Alberto Antonio Romano

Comisión Fiscalizadora



Marcelo Adolfo Carrique

Vicepresidente

RIZOBACTER ARGENTINA S.A.**NOTAS A LOS ESTADOS FINANCIEROS SEPARADOS CONDENSADOS INTERMEDIOS**

Correspondiente al período de tres meses iniciado el 1° de julio de 2024 y finalizado el 30 de septiembre de 2024, presentado en forma comparativa (valores en miles de pesos)

Medición hecha a valor razonable al 30 de septiembre de 2024

Descripción	Nivel 1
Activos financieros al valor razonable con cambios en resultados	
Otros activos financieros	1.012.531
Fondos comunes de inversión	12.874.485
Total	13.887.016

Descripción	Nivel 1
Pasivos financieros al valor razonable con cambios en resultados	
Deudas comerciales y otras cuentas por pagar	43.373
Total	43.373

Medición hecha a valor razonable al 30 de junio de 2024

Descripción	Nivel 1
Activos financieros al valor razonable con cambios en resultados	
Otros activos financieros	724.219
Fondos comunes de inversión	22.582.582
Total	23.306.801

Descripción	Nivel 1
Pasivos financieros al valor razonable con cambios en resultados	
Deudas comerciales y otras cuentas por pagar	1.011.329
Total	1.011.329

Riesgo cambiario

El riesgo de moneda extranjera es el riesgo de que el valor razonable o los flujos de efectivo futuros de un instrumento financiero fluctúen como consecuencia de variaciones en el tipo de cambio. El riesgo de moneda extranjera surge cuando la Sociedad realiza transacciones denominadas en una moneda distinta de su moneda funcional. La siguiente tabla muestra nuestra exposición neta al riesgo cambiario al 30 de septiembre de 2024:

Posición Neta en Moneda extranjera	30/09/2024
Monto expresado en ARS	(5.844.224)

	30/09/2024
Activos	
Créditos por venta y otras cuentas por cobrar	8.692.946
Efectivo y equivalentes de efectivo	11.839.305
Total	20.532.251

Pasivos	
Deudas comerciales y otras cuentas por pagar	6.960.949
Deudas comerciales y otras cuentas por pagar con partes relacionadas	18.909
Deudas bancarias y financieras	9.005.350
Deudas bancarias y financieras con partes relacionadas	7.075.277
Remuneraciones	3.089.035
Remuneraciones con partes relacionadas	226.955
Total	26.376.475

31. Cumplimiento de las Disposiciones de la RG N.º 629/2014 CNV

En cumplimiento de la Resolución General N.º 629/2014 y su complementaria N.º 632/2014 de la Comisión Nacional de Valores (CNV), informamos que los libros de comercio, los libros societarios, y los registros contables, como así la documentación respaldatoria se encuentran en la sede inscripta de Avda. Dr. Arturo Frondizi N.º 1150 - Parque Industrial, Pergamino, Provincia de Buenos Aires.

Véase nuestro informe de fecha 7 de noviembre de 2024

PRICE WATERHOUSE & Co. S.R.L.

(Socio)

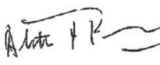
C.P.C.E. Prov. Bs. As. T° 1 - F° 33 - Legajo 33

Dr. Andrés Suarez

Contador Público (UBA)

C.P.C.E. Prov. Bs. As. T° 181 - F° 237 - Leg. 47248/4

CUIT: N° 20-17203505-2



Abogado Alberto Antonio

Romano

Comisión Fiscalizadora



Marcelo Adolfo Carrique

Vicepresidente

RIZOBACTER ARGENTINA S.A.

NOTAS A LOS ESTADOS FINANCIEROS SEPARADOS CONDENSADOS INTERMEDIOS

Correspondiente al período de tres meses iniciado el 1° de julio de 2024 y finalizado el 30 de septiembre de 2024, presentado en forma comparativa (valores en miles de pesos)

32. Plan de incentivos basados en acciones

El 21 de agosto de 2023, el Directorio de Bioceres Crop Solutions Corp. aprobó el otorgamiento de opciones de compra sobre acciones ordinarias de esta compañía para ciertos ejecutivos y directores del Grupo, entre los que se encuentran ciertos directivos de Rizobacter Argentina S.A. El valor razonable de las opciones sobre acciones a la fecha de concesión se estimó utilizando el modelo "Black-Scholes" considerando los términos y condiciones bajo los cuales se otorgaron las opciones sobre acciones y se ajustaron para considerar el posible efecto dilutivo del ejercicio futuro de opciones. La adquisición de derecho a ejercicio de las opciones se producirá en cuotas iguales el 30 de junio de 2023, 2024 y 2025 sujeto a la condición de permanencia del beneficiario como empleado de la compañía y otras condiciones de desempeño del negocio. La fecha de expiración se fijó en cinco años a partir de la fecha de otorgamiento.

Del total de los gastos asociados a los planes de incentivos basados en acciones al 30 de septiembre de 2024, \$ 191.553 se incluyen en resultados dentro de "Incentivos basados en acciones" de los cuales \$191.553 fueron reconocidos contrayendo una deuda por parte de la Sociedad con Bioceres Crop Solutions Corp., \$279.006 forman parte del patrimonio neto de la Sociedad. Al 30 de septiembre de 2023, \$ 596.343 se incluyen en resultados dentro de "Incentivos basados en acciones" de los cuales \$589.379 fueron reconocidos contrayendo una deuda por parte de la Sociedad con Bioceres Crop Solutions Corp., \$6.964 forman parte del patrimonio neto de la Sociedad y \$ 12.074 en "Resultado por inversiones contabilizadas con el método de la participación".

33. Contexto económico en que opera la Sociedad

La Sociedad operó en un contexto económico complejo, cuyas principales variables han tenido una fuerte volatilidad, tanto en el ámbito nacional como internacional.

Los principales indicadores en nuestro país fueron:

- El país finalizó el año 2023 con una caída de su actividad del 1,4%, según datos preliminares del PBI.
- La inflación acumulada entre el 1° de julio y el 30 de septiembre de 2024 alcanzó el 12,16% (IPC).
- Entre el 1° de julio de 2024 y el 30 de septiembre de 2024, el peso se depreció frente al dólar estadounidense, pasando de 910,50\$/US\$ al inicio del período a 969 \$/US\$ al cierre del período.
- La autoridad monetaria impuso restricciones cambiarias a fin de contener la demanda de dólares. Esto implicó, entre otras cosas, el requisito de solicitar autorización previa al Banco Central de la República Argentina para realizar pagos al exterior en operaciones tales como el pago de dividendos a no residentes, el pago de préstamos financieros al exterior y el pago de importaciones de ciertos bienes y servicios, entre otras.

El régimen cambiario exige también el ingreso y liquidación a moneda nacional de los fondos obtenidos por nuestras exportaciones.

Los estados financieros de la Sociedad deben ser leídos a la luz de estas circunstancias.

34. Hechos posteriores a la fecha de balance

No se han producido otros hechos, situaciones o circunstancias con posterioridad al 30 de septiembre de 2024 que no sean de público conocimiento, que incidan o puedan incidir significativamente sobre la situación patrimonial, económica o financiera de la Sociedad.

Véase nuestro informe de fecha 7 de noviembre de 2024

PRICE WATERHOUSE & Co. S.R.L.

 (Socio)


C.P.C.E. Prov. Bs. As. T° 1 F° 33 - Legajo 33

Dr. Andrés Suarez

Contador Público (UBA)

C.P.C.E. Prov. Bs. As. T° 181 - F° 237 - Leg. 47248/4

CUIT: N° 20-17203505-2



Abogado Alberto Antonio
Romano
Comisión Fiscalizadora



Marcelo Adolfo Carrique
Vicepresidente



INFORME DE REVISIÓN SOBRE ESTADOS FINANCIEROS SEPARADOS CONDENSADOS INTERMEDIOS

A los señores Accionistas, Presidente y Directores de
Rizobacter Argentina S.A.
Domicilio legal: Avda. Dr. Arturo Frondizi N° 1150 - Parque Industrial
Pergamino – Provincia de Buenos Aires
CUIT N° 30-59317405-7

Informe sobre los estados financieros separados condensados intermedios


Introducción

Hemos revisado los estados financieros separados condensados intermedios adjuntos de Rizobacter Argentina S.A. (en adelante "la Sociedad") que comprenden el estado de situación financiera separado al 30 de septiembre de 2024, los estados separados del resultado integral, de cambios en el patrimonio y de flujos de efectivo para el período de tres meses finalizado el 30 de septiembre de 2024 y notas explicativas seleccionadas.

Responsabilidad de la Dirección

El Directorio de la Sociedad ha optado y es responsable de la preparación y presentación de los estados financieros de acuerdo con las Normas de contabilidad NIIF y, por lo tanto, es responsable por la preparación y presentación de los estados financieros separados condensados intermedios mencionados en el primer párrafo de acuerdo con la Norma Internacional de Contabilidad 34 "Información Financiera Intermedia" (NIC 34).

PRICE WATERHOUSE & CO. S.R.L.


(Socio)
C.P.C.E. Prov. Bs. As. T° 1 F° 33 Legajo 33
Dr. Andrés Suárez
Contador Público (UBA)
C.P.C.E. Prov. Bs. As. T° 181 - F° 237 - Leg. 47248/4
CUIT: N° 20-17203505-2

Price Waterhouse & Co. S.R.L., Bouchard 557, piso 8°, C1106ABG - Ciudad Autónoma de Buenos Aires, Argentina
T: +(54.11) 4850.0000, www.pwc.com/ar



Alcance de la revisión

Nuestra responsabilidad es expresar una conclusión sobre estos estados financieros separados condensados intermedios basados en la revisión que hemos efectuado, la cual fue realizada de acuerdo con la Norma Internacional de Encargos de Revisión NIER 2410 "Revisión de información financiera intermedia desarrollada por el auditor independiente de la entidad", adoptada como norma de revisión en Argentina mediante la Resolución Técnica N° 33 de FACPCE tal y como fue aprobada por el Consejo de Normas Internacionales de Auditoría y Aseguramiento (IAASB por sus siglas en inglés). Una revisión de estados financieros intermedios consiste en realizar indagaciones principalmente al personal responsable de los aspectos financieros y contables y aplicar procedimientos analíticos y otros procedimientos de revisión. Una revisión tiene un alcance sustancialmente menor que una auditoría y, en consecuencia, no nos permite tener la seguridad de identificar todos los asuntos significativos que podrían ser notados en una auditoría. En consecuencia, no expresamos una opinión de auditoría.

Conclusión


Sobre la base de nuestra revisión, nada ha llamado nuestra atención que nos hiciera pensar que los estados financieros separados condensados intermedios mencionados en el primer párrafo del presente informe, no están preparados, en todos sus aspectos significativos, de conformidad con la Norma Internacional de Contabilidad 34.

Informe sobre cumplimiento de disposiciones vigentes

En cumplimiento de disposiciones vigentes informamos que:

- a) excepto por su falta de transcripción al libro Inventarios y Balances, los estados financieros separados condensados intermedios de Rizobacter Argentina S.A. cumplen, en lo que es materia de nuestra competencia, con lo dispuesto en la Ley General de Sociedades y en las resoluciones pertinentes de la Comisión Nacional de Valores;
- b) los estados financieros separados condensados intermedios de Rizobacter Argentina S.A., excepto por su falta de transcripción al libro Inventarios y Balances, surgen de registros contables llevados en sus aspectos formales de conformidad con normas legales, que mantienen las condiciones de seguridad e integridad en base las cuales fueron autorizados por la Comisión Nacional de Valores,

PRICE WATERHOUSE & CO. S.R.L.



(Socio)
C.P.C.E. Prov. Bs. As. T° F° 33 Legajo 33
Dr. Andrés Suárez
Contador Público (UBA)
C.P.C.E. Prov. Bs. As. T° 181 - F° 237 - Leg. 47248/4
CUIT: N° 20-17203505-2



- c) al 30 de septiembre de 2024 la deuda devengada a favor del Sistema Integrado Previsional Argentino de Rizobacter Argentina S.A. que surge de los registros contables de la Sociedad ascendía a \$ 1.336.954.487, no siendo exigible a dicha fecha.
- d) el presente Informe no tiene validez sin la autenticación de la firma por parte del Consejo Profesional.

Pergamino, Provincia de Buenos Aires, 07 de noviembre de 2024

PRICE WATERHOUSE & CO. S.R.L.




(Socio)
C.P.C.E. Prov. Bs. As. T° 1 F° 33 Legajo 33
Dr. Andrés Suárez
Contador Público (UBA)
C.P.C.E. Prov. Bs. As. T° 181 - F° 237 - Leg. 47248/4
CUIT: N° 20-17203505-2



El Consejo Profesional de Ciencias Económicas de la Provincia de Buenos Aires, declara que consta en sus registros que **ANDRES SUAREZ**, quien ha gestionado por medio del Sistema de Actuaciones WEB de la Institución, con su clave de uso personal y exclusivo, la actuación profesional objeto de la presente, se encuentra inscripto en la matrícula de Contador Público, T° 181 F° 237, con estado Activo a la fecha de su informe. Esta declaración no importa la emisión de un juicio técnico sobre el contenido del informe profesional.

La información objeto de la labor profesional corresponde a **RIZOBACTER ARGENTINA S.A. - 30-59317405-7.**



Firmado digitalmente por

Dra. Pizomo, Yessica
Contadora Pública
Secretaría Técnica Administrativa
Delegación Pergamino

INFORME DE LA COMISIÓN FISCALIZADORA

A los Señores Accionistas, Presidente y Directores de
RIZOBACTER ARGENTINA S.A.
Av. Dr. Arturo Frondizi 1150 – Parque Industrial
Pergamino – Prov. de Buenos Aires
CUIT N° 30-59317405-7

De nuestra consideración:

1. De acuerdo con lo requerido por el inciso 5° del artículo 294 de la Ley General de Sociedades, hemos efectuado una revisión de los siguientes documentos de RIZOBACTER ARGENTINA S.A. (en adelante la "Sociedad"):
 - a) Estado de resultados integrales separado condensado intermedio correspondiente al período iniciado el 1° de julio de 2024 y finalizado el 30 de septiembre de 2024.
 - b) Estado de situación financiera separado condensado intermedio al 30 de septiembre de 2024.
 - c) Estado de cambios en el patrimonio separado condensado intermedio correspondiente al período iniciado el 1° de julio de 2024 y finalizado el 30 de septiembre de 2024.
 - d) Estado de flujos de efectivo separado condensado intermedio correspondiente al período iniciado el 1° de julio de 2024 y finalizado el 30 de septiembre de 2024.
 - e) Notas a los estados financieros separados condensados intermedios.

Los documentos revisados son responsabilidad del Directorio de la Sociedad en ejercicio de sus funciones exclusivas. Nuestra responsabilidad respecto de tales documentos se limita a controlar su legalidad basada en el trabajo mencionado en el párrafo 2.

2. Para realizar nuestra tarea sobre los documentos detallados en los ítems 1.a) a 1.e) precedentes, hemos tenido en cuenta la revisión efectuada por los auditores externos, Price Waterhouse & Co. S.R.L., quienes llevaron a cabo su tarea y emitieron su informe de fecha 7 de noviembre de 2024 de conformidad con las Normas Internacionales de Encargos de Revisión NIER N° 2410 "Revisión de información financiera intermedia desarrollada por el auditor independiente de la entidad", la cual fue adoptada como norma de revisión en la República Argentina por la Federación Argentina de Consejos Profesionales de Ciencias Económicas mediante la Resolución Técnica N° 33 y sus respectivas circulares de adopción, conforme ha sido aprobada por la Resolución CD N° 3.506 del Consejo Profesional de Ciencias Económicas de la Provincia de Buenos Aires. Nuestra tarea se circunscribió a la información significativa contenida en los documentos revisados, a verificar su congruencia con la información sobre las decisiones societarias expuestas en actas y la adecuación de dichas decisiones a la ley y los estatutos, en lo relativo a sus aspectos formales y documentales. No hemos efectuado control de gestión alguno y, por lo tanto, no hemos evaluado los criterios y decisiones empresarias de las diversas áreas de la Sociedad, dado que estas cuestiones son de responsabilidad exclusiva de su Directorio. La tarea realizada por nuestra parte y el informe de los auditores externos antes mencionado, brindan una base razonable para sustentar nuestra conclusión.
3. Sobre la base de nuestra revisión, nada ha llamado nuestra atención que nos hiciera pensar que los estados financieros separados condensados intermedios mencionados en el párrafo 1. de la Sociedad correspondientes al período finalizado el 30 de septiembre de 2024 no están presentados, en todos sus aspectos significativos, de conformidad con la Norma Internacional de Contabilidad 34.



Dr. Alberto A. Romano
Presidente de la Comisión Fiscalizadora

4. Informamos, además, en cumplimiento de disposiciones legales vigentes, que:

- a) Los estados financieros mencionados en el párrafo 1. se encuentran pendientes de transcripción en el libro Inventarios y Balances y surgen de registros contables llevados en sus aspectos formales de conformidad con las normas legales.
- b) En ejercicio del control de legalidad que nos compete, hemos aplicado durante el período los restantes procedimientos descriptos en el artículo 294 de la Ley General de Sociedades, que consideramos necesarios de acuerdo con las circunstancias, no teniendo observaciones que formular al respecto.

Pergamino, Provincia de Buenos Aires, 7 de noviembre de 2024.



Dr. Alberto A. Romano
Presidente de la Comisión Fiscalizadora