



**GRUPO CLARIN S.A.**

**Estados Financieros Consolidados Condensados Intermedios**  
por el período de nueve meses finalizado el 30 de septiembre de 2024  
presentados en forma comparativa.

## GRUPO CLARIN S.A.

ESTADOS FINANCIEROS CONSOLIDADOS CONDENSADOS INTERMEDIOS AL 30 DE SEPTIEMBRE DE 2024 Y POR EL PERÍODO DE NUEVE MESES INICIADO EL 1º DE ENERO DE 2024 Y FINALIZADO EL 30 DE SEPTIEMBRE DE 2024 PRESENTADOS EN FORMA COMPARATIVA

### GLOSARIO DE TERMINOS

AGEA.....	Arte Gráfico Editorial Argentino S.A.
AGL.....	Artes Gráficas del Litoral S.A.
ARTEAR.....	Arte Radiotelevisivo Argentino S.A.
BCBA.....	Bolsa de Comercio de Buenos Aires
BIMO.....	Tech Bimo S.A.U.
Cablevisión Holding.....	Cablevisión Holding S.A.
Canal Rural.....	Canal Rural Satelital S.A.
CIMECO.....	Compañía Inversora en Medios de Comunicación (CIMECO) S.A.
CINIIF.....	Comité de Interpretaciones de Normas Internacionales de Información Financiera
CMI.....	Comercializadora de Medios del Interior S.A.
CNV.....	Comisión Nacional de Valores
DLA.....	Diario Los Andes Hnos. Calle S.A.
EBITDA ajustado.....	Ventas menos costo de ventas y gastos de comercialización y de administración (sin incluir depreciaciones ni amortizaciones).
Exponenciar.....	Exponenciar S.A.
FACPCE.....	Federación Argentina de Consejos Profesionales de Ciencias Económicas
FPP.....	Frecuencia Producciones Publicitarias S.A.
GCGC.....	GC Gestión Compartida S.A.
GCSA Investments.....	GCSA Investments, S.A.U.
GC Minor.....	GC Minor S.A.U.
GDS.....	Certificados Globales de Depósito
Grupo Clarin, o la Sociedad.....	Grupo Clarín S.A.
Hiberus.....	Hiberus de Argentina S.A.
IASB.....	Consejo de Normas Internacionales de Contabilidad
IESA.....	Inversora de Eventos S.A.
IGJ.....	Inspección General de Justicia
Impripost.....	Impripost Tecnologías S.A.
INDEC.....	Instituto Nacional de Estadística y Censos
IVA.....	Impuesto al Valor Agregado
LSE.....	Bolsa de Comercio de Londres
LVI.....	La Voz del Interior S.A.
NIC.....	Normas Internacionales de Contabilidad
NIIF.....	Normas Internacionales de Información Financiera
Papel Prensa.....	Papel Prensa S.A.I.C.F. y de M.
Patagonik.....	Patagonik Film Group S.A.
Perplex.....	Perplex S.A.
Pol-Ka.....	Pol-Ka Producciones S.A.
Quanix.....	Quanix S.A.
Radio Mitre.....	Radio Mitre S.A.
RECPAM.....	Resultado por exposición al cambio en el poder adquisitivo de la moneda
Ríos de Tinta.....	Ríos de Tinta S.A de C.V.
Telecom.....	Telecom Argentina S.A.
Telecor.....	Telecor S.A.C.I.
TRISA.....	Tele Red Imagen S.A.
RIUNOR.....	RIUNOR S.A.U. (antes Unir S.A.U)
URBANO.....	Urbano Express Argentina S.A.

Firmado a efectos de su identificación  
con el informe de fecha 08/11/2024

Véase nuestro informe de fecha  
8 de noviembre de 2024  
PRICE WATERHOUSE & CO. S.R.L.

CARLOS ALBERTO PEDRO DI CANDIA  
Presidente de la Comisión Fiscalizadora

C.P.C.E.C.A.B.A. Tº 1 Fº 17

(Socio)

## GRUPO CLARIN S.A.

ESTADOS FINANCIEROS CONSOLIDADOS CONDENSADOS INTERMEDIOS AL 30 DE SEPTIEMBRE DE 2024 Y POR EL PERÍODO DE NUEVE MESES INICIADO EL 1º DE ENERO DE 2024 Y FINALIZADO EL 30 DE SEPTIEMBRE DE 2024 PRESENTADOS EN FORMA COMPARATIVA

Cifras en Pesos – Nota 2.1 a los Estados Financieros Consolidados Condensados Intermedios y Nota 2.1 a los Estados Financieros Individuales Condensados Intermedios.

Domicilio legal de la Sociedad: Piedras 1743, Ciudad Autónoma de Buenos Aires, República Argentina

Actividad principal de la Sociedad: Inversora y financiera

Fecha de constitución: 16 de julio de 1999

Fecha de inscripción en el Registro Público de Comercio:

- Del estatuto: 30 de agosto de 1999

- De la última modificación: 8 de noviembre de 2022

Número correlativo ante IGJ: 1.669.733

Fecha en que se cumple el plazo de duración del contrato social: 29 de agosto de 2098

Información sobre la sociedad controlante:

Denominación: GC Dominio S.A.

Domicilio legal: Piedras 1743, Ciudad Autónoma de Buenos Aires, República Argentina

### COMPOSICION DEL CAPITAL (ver Nota 13 a los Estados Financieros Individuales Condensados Intermedios)

Tipo	Número de votos que otorga cada una	Total capital Suscripto, integrado e inscripto
Acciones ordinarias Clase A de valor nominal \$1	5	28.226.683
Acciones ordinarias Clase B de valor nominal \$1	1	69.203.544
Acciones ordinarias Clase C de valor nominal \$1	1	9.345.777
<b>Total al 30 de septiembre de 2024</b>		<b><u>106.776.004</u></b>
<b>Total al 31 de diciembre de 2023</b>		<b><u>106.776.004</u></b>

Firmado a efectos de su identificación con el informe de fecha 08/11/2024

Véase nuestro informe de fecha 8 de noviembre de 2024  
PRICE WATERHOUSE & CO. S.R.L.

CARLOS ALBERTO PEDRO DI CANDIA  
Presidente de la Comisión Fiscalizadora

C.P.C.E.C.A.B.A. T° 1 F° 17

(Socio)

HÉCTOR MARIO ARANDA  
Vicepresidente

**GRUPO CLARÍN S.A.**  
**ESTADO CONSOLIDADO DE RESULTADO INTEGRAL**  
**POR LOS PERÍODOS DE NUEVE MESES FINALIZADOS EL 30 DE SEPTIEMBRE DE 2024 Y 2023,**  
**Y POR LOS PERÍODOS DE TRES MESES COMPRENDIDOS ENTRE EL 1° DE JULIO Y EL 30 DE SEPTIEMBRE**  
**DE 2024 Y 2023**  
(Cifras expresadas en Pesos - Nota 2.1.1)

	Notas	30.09.2024	30.09.2023	01.07.2024 al 30.09.2024	01.07.2023 al 30.09.2023
Ventas	5.1	231.818.012.368	338.801.637.386	87.739.650.189	108.340.962.388
Costo de ventas (1)	5.2	(150.356.304.178)	(221.399.838.621)	(50.932.305.747)	(73.506.795.196)
<b>Subtotal - Ganancia bruta</b>		<b>81.461.708.190</b>	<b>117.401.798.765</b>	<b>36.807.344.442</b>	<b>34.834.167.192</b>
Gastos de comercialización (1)	5.3	(31.171.059.472)	(41.844.286.398)	(10.984.826.753)	(13.337.833.258)
Gastos de administración (1)	5.3	(44.128.342.264)	(52.778.303.450)	(15.677.023.258)	(18.293.826.041)
Otros ingresos y egresos, netos	5.6	2.621.972.136	1.391.927.733	950.248.888	661.584.451
Costos financieros	5.4	(9.792.962.232)	(15.696.086.370)	(3.056.731.566)	(7.261.321.842)
RECPAM		1.527.264.171	(23.281.855.055)	(653.779.072)	(10.219.491.479)
Otros resultados financieros, netos	5.5	1.192.060.968	6.075.583.837	(1.114.151.700)	722.892.549
Resultados financieros		(7.073.637.093)	(32.902.357.588)	(4.824.662.338)	(16.757.920.772)
Resultados por participación en sociedades		(2.569.771.728)	4.157.836.845	(2.013.834.119)	1.037.911.080
<b>Resultado antes del impuesto a las ganancias</b>		<b>(859.130.231)</b>	<b>(4.573.384.093)</b>	<b>4.257.246.862</b>	<b>(11.855.917.348)</b>
Impuesto a las ganancias		(8.944.170.278)	(102.417.350)	(2.691.781.613)	3.171.168.682
<b>Resultado del período</b>		<b>(9.803.300.509)</b>	<b>(4.675.801.443)</b>	<b>1.565.465.249</b>	<b>(8.684.748.666)</b>
<b>Otros resultados integrales</b>					
<b>Ítems que podrían ser reclasificados a resultados</b>					
Participación en los resultados integrales de las inversiones en asociadas		102.561.140	359.254.950	(276.608.791)	324.026.867
Variación por conversión de negocios en el extranjero		(8.955.456.801)	(34.306.781)	(874.925.326)	(44.991.203)
Otros resultados integrales del período		(8.852.895.661)	324.948.169	(1.151.534.117)	279.035.664
<b>RESULTADO INTEGRAL TOTAL DEL PERÍODO</b>		<b>(18.656.196.170)</b>	<b>(4.350.853.274)</b>	<b>413.931.132</b>	<b>(8.405.713.002)</b>
<b>Resultado atribuible a:</b>					
Propietarios de la controladora		(10.719.278.278)	(4.255.419.474)	1.524.399.187	(8.404.744.773)
Participaciones no controladoras		915.977.769	(420.381.969)	41.066.062	(280.003.893)
<b>Resultado integral total atribuible a:</b>					
Propietarios de la controladora		(19.572.173.939)	(3.930.471.305)	372.865.070	(8.125.709.109)
Participaciones no controladoras		915.977.769	(420.381.969)	41.066.062	(280.003.893)
Resultado básico y diluido por acción (Nota 12)		(100,39)	(39,85)	14,28	(78,71)

(1) Incluyen amortizaciones de activos intangibles, librería y de derechos de uso de activos, depreciaciones de propiedades, planta y equipos y propiedades de inversión por un total de \$ 11.760.012.451 y \$ 13.820.517.039 por los períodos de nueve meses finalizados el 30 de septiembre de 2024 y 2023, respectivamente.

Las notas forman parte de los presentes Estados Financieros Consolidados Condensados Intermedios.

Firmado a efectos de su identificación  
con el informe de fecha 08/11/2024.

CARLOS ALBERTO PEDRO DI CANDIA  
Presidente de la Comisión Fiscalizadora

Véase nuestro informe de fecha  
8 de noviembre de 2024  
PRICE WATERHOUSE & CO. S.R.L.

(Socio)  
C.P.C.E.C.A.B.A. T° 1 F° 17  
Dr. R. Sergio Clavero  
Contador Público (UCA)  
C.P.C.E.C.A.B.A. T° 265 F° 92

HÉCTOR MARIO ARANDA  
Vicepresidente

**GRUPO CLARÍN S.A.**  
**ESTADO CONSOLIDADO DE SITUACION FINANCIERA**  
**AL 30 DE SEPTIEMBRE DE 2024 Y 31 DE DICIEMBRE DE 2023**  
(Cifras expresadas en Pesos - Nota 2.1.1)

	Notas	<u>30.09.2024</u>	<u>31.12.2023</u>
<b>ACTIVO</b>			
<b>ACTIVO NO CORRIENTE</b>			
Propiedades, planta y equipos	5.7	103.712.704.819	110.946.414.347
Activos intangibles	5.8	9.473.719.588	9.364.075.816
Llaves de negocio		336.143.904	336.143.904
Propiedades de inversión	5.9	13.197.683.104	11.469.873.283
Activo por impuesto diferido		14.719.245.798	18.779.748.066
Derechos de uso de activos	5.18	1.780.046.737	966.620.605
Inversiones en sociedades	5.10	53.191.307.621	58.940.845.044
Otras inversiones	5.11	2.494.736.608	4.171.062.792
Inventarios	5.13	528.922.429	359.200.228
Otros activos		426.372.382	747.696.473
Otros créditos	5.12	1.566.568.937	1.385.430.886
<b>Total del activo no corriente</b>		<u><b>201.427.451.927</b></u>	<u><b>217.467.111.444</b></u>
<b>ACTIVO CORRIENTE</b>			
Inventarios	5.13	10.357.109.937	15.117.340.713
Otros activos		4.254.978.098	5.726.034.827
Otros créditos	5.12	14.946.197.563	18.429.119.935
Créditos por ventas	5.14	77.746.700.099	72.827.142.228
Otras inversiones	5.11	34.830.782.676	33.994.527.391
Caja y bancos		12.634.560.964	29.432.196.973
<b>Total del activo corriente</b>		<u><b>154.770.329.337</b></u>	<u><b>175.526.362.067</b></u>
<b>Total del activo</b>		<u><b>356.197.781.264</b></u>	<u><b>392.993.473.511</b></u>
<b>PATRIMONIO (según estado respectivo)</b>			
Atribuible a los propietarios de la controladora			
Aportes de los propietarios		207.583.269.947	224.752.158.076
Otros componentes		(5.551.465.252)	2.706.417.542
Resultados acumulados		16.250.833.835	10.396.236.851
Total atribuible a los propietarios de la controladora		<u>218.282.638.530</u>	<u>237.854.812.469</u>
Atribuible a las participaciones no controladoras			
		473.485.334	(374.411.437)
<b>Total del patrimonio</b>		<u><b>218.756.123.864</b></u>	<u><b>237.480.401.032</b></u>
<b>PASIVO</b>			
<b>PASIVO NO CORRIENTE</b>			
Previsiones y otros cargos		11.185.038.441	13.178.036.092
Préstamos	5.15	14.979.792.681	5.017.998.371
Pasivos por arrendamientos	5.18	711.591.858	129.628.195
Pasivo por impuesto diferido		7.543.131.730	3.636.388.189
Deudas fiscales		8.163.199	31.032.525
Otros pasivos	5.16	5.816.422.020	5.012.811.368
Cuentas por pagar comerciales y otras	5.17	102.746.068	310.901.118
<b>Total del pasivo no corriente</b>		<u><b>40.346.885.997</b></u>	<u><b>27.316.795.858</b></u>
<b>PASIVO CORRIENTE</b>			
Préstamos	5.15	13.372.275.699	22.750.850.868
Deudas fiscales		3.772.604.705	4.237.634.112
Pasivos por arrendamientos	5.18	739.810.714	537.578.591
Otros pasivos	5.16	8.353.246.990	15.390.206.773
Cuentas por pagar comerciales y otras	5.17	70.856.833.295	85.280.006.277
<b>Total del pasivo corriente</b>		<u><b>97.094.771.403</b></u>	<u><b>128.196.276.621</b></u>
<b>Total del pasivo</b>		<u><b>137.441.657.400</b></u>	<u><b>155.513.072.479</b></u>
<b>Total del patrimonio y del pasivo</b>		<u><b>356.197.781.264</b></u>	<u><b>392.993.473.511</b></u>


Las notas forman parte de los presentes Estados Financieros Consolidados Condensados Intermedios.

Firmado a efectos de su identificación  
con el informe de fecha 08/11/2024

Véase nuestro informe de fecha  
8 de noviembre de 2024

PRICE WATERHOUSE & CO. S.R.L.

CARLOS ALBERTO PEDRO DI CANDIA  
Presidente de la Comisión Fiscalizadora

  
(Socio)  
C.P.C.E.C.A.B.A. T° 1 F° 17  
Dr. R. Sergio Gravelo  
Contador Público (UCA)  
C.P.C.E.C.A.B.A. T° 265 F° 92

HÉCTOR MARIO ARANDA  
Vicepresidente

GRUPO CLARIN S.A.  
Número correlativo ante I.G.J.: 1.669.733

**GRUPO CLARIN S.A.**  
**ESTADO CONSOLIDADO DE CAMBIOS EN EL PATRIMONIO**  
**POR LOS PERÍODOS DE NUEVE MESES FINALIZADOS EL 30 DE SEPTIEMBRE DE 2024 Y 2023**  
(Cifras expresadas en Pesos - Nota 2.1.1)

	Patrimonio atribuible a propietarios de la controladora											
	Aportes de los propietarios			Otros componentes			Resultados acumulados					
	Capital social	Ajuste de capital	Prima de emisión	Subtotal	Otros resultados integrales	Otras reservas	Reserva legal	Reservas facultativas <sup>(1)</sup>	Reservados no asignados	Total patrimonio de la controladora	Patrimonio atribuible a las participaciones no controladoras	Total patrimonio
Saldos al 1° de enero de 2024	106.776.004	94.302.629.361	130.342.752.711	224.752.158.076	6.472.651.822	(3.766.234.280)	4.091.772.583	27.565.124.980	(21.260.660.712)	237.854.812.469	(374.411.437)	237.480.401.032
Desafectación de reserva y prima de emisión (Nota 10.a)	-	-	(17.168.888.129)	(17.168.888.129)	-	-	(4.091.772.583)	-	21.260.660.712	-	-	-
Dividendos y otros movimientos de la participación no controladora	-	-	-	-	-	-	-	-	-	-	(68.080.998)	(68.080.998)
Desafectación de Otras reservas por venta de sociedad controlada (Nota 11.a)	-	-	-	-	595.012.867	-	-	-	(595.012.867)	-	-	-
Resultado del período	-	-	-	-	-	-	-	-	(10.719.278.278)	(10.719.278.278)	915.977.769	(9.803.300.509)
Otros resultados integrales:	-	-	-	-	(8.852.895.661)	-	-	-	-	(8.852.895.661)	-	(8.852.895.661)
Variación de otros resultados integrales	106.776.004	94.302.629.361	113.173.864.582	207.583.269.947	(2.380.263.859)	(3.171.221.413)	-	27.565.124.980	(11.314.291.145)	218.282.638.530	473.485.334	218.756.123.864
Saldos al 30 de septiembre de 2024	106.776.004	94.302.629.361	130.342.752.711	224.752.158.076	2.746.631.784	(3.171.221.413)	12.705.336.144	27.565.124.980	(8.613.563.561)	255.984.466.010	1.387.407.368	257.371.873.378
Desafectación de reserva	-	-	-	-	-	-	(8.613.563.561)	-	8.613.563.561	-	-	-
Dividendos y otros movimientos de la participación no controladora	-	-	-	-	-	-	-	-	(4.255.419.474)	(4.255.419.474)	(117.285.249)	(117.285.249)
Resultado del período	-	-	-	-	-	-	-	-	-	-	(420.381.969)	(4.675.801.443)
Otros resultados integrales:	-	-	-	-	324.948.169	-	-	-	-	324.948.169	-	324.948.169
Variación de otros resultados integrales	106.776.004	94.302.629.361	130.342.752.711	224.752.158.076	3.071.579.953	(3.171.221.413)	4.091.772.583	27.565.124.980	(4.255.419.474)	252.053.994.705	849.740.150	252.903.734.855
Saldos al 30 de septiembre de 2023	106.776.004	94.302.629.361	130.342.752.711	224.752.158.076	3.071.579.953	(3.171.221.413)	4.091.772.583	27.565.124.980	(4.255.419.474)	252.053.994.705	849.740.150	252.903.734.855


(1) Corresponde a Reserva judicial para distribución de futuros dividendos.

Las notas forman parte de los presentes Estados Financieros Consolidados Condensados Intermedios.

Firmado a efectos de su identificación con el informe de fecha 08/11/2024.

Véase nuestro informe de fecha 8 de noviembre de 2024  
PRICE WATERHOUSE & CO. S.R.L.

CARLOS ALBERTO PEDRO DI CANDIA  
Presidente de la Comisión Fiscalizadora

  
C.P.C.E.C.A.B.A. T° 1 F° 17 (Socio)  
Dr. R. Sergio Cravero  
Contador Público (UCA)  
C.P.C.E.C.A.B.A. T° 265 F° 92

HÉCTOR MARIO ARANDA  
Vicepresidente

**GRUPO CLARÍN S.A.**  
**ESTADO CONSOLIDADO DE FLUJOS DE EFECTIVO**  
**POR LOS PERÍODOS DE NUEVE MESES FINALIZADOS EL 30 DE SEPTIEMBRE DE 2024 Y 2023**  
(Cifras expresadas en Pesos - Nota 2.1.1)


	<u>30.09.2024</u>	<u>30.09.2023</u>
<b>FLUJOS DE EFECTIVO POR ACTIVIDADES OPERATIVAS</b>		
Resultado del período	(9.803.300.509)	(4.675.801.443)
Impuestos a las ganancias	8.944.170.278	102.417.350
Intereses devengados, netos	6.279.124.516	1.515.829.656
Ajustes para conciliar la pérdida del período con el efectivo (utilizado en) / generado por las operaciones:		
Depreciaciones de propiedades, planta y equipos	8.899.485.076	10.001.783.362
Amortizaciones de activos intangibles y librería	1.605.692.126	2.604.739.972
Amortizaciones de derechos de uso de activos	1.062.101.128	1.046.866.841
Depreciaciones de propiedades de inversión	192.734.121	167.126.864
Constitución neta de provisiones	3.879.378.724	6.315.186.381
Resultados financieros, excepto intereses RECPAM	50.159.598	3.778.285.610
Resultados por participación en sociedades	(1.527.264.171)	23.281.855.055
Otros ingresos y egresos	2.569.771.728	(4.157.836.845)
Variación en activos y pasivos:		
Créditos por ventas	(59.987.798.511)	(59.483.347.640)
Otros créditos	(9.001.329.820)	(8.035.482.703)
Inventarios	1.194.120.167	6.331.558.346
Otros activos	1.720.480.064	(1.002.903.469)
Cuentas por pagar comerciales y otras	41.427.107.280	47.015.263.221
Cargas fiscales	829.703.989	1.540.932.996
Otros pasivos	4.609.893.066	6.199.293.792
Provisiones	(2.274.564.188)	(6.305.113.022)
Pagos de impuestos a las ganancias	(324.053.788)	(1.199.296.987)
<b>Flujo neto de efectivo (utilizado en) / generado por las actividades operativas</b>	<b>(365.346.548)</b>	<b>24.814.529.240</b>
<b>FLUJOS DE EFECTIVO POR ACTIVIDADES DE INVERSIÓN</b>		
Pagos por adquisiciones de propiedades, planta y equipos	(5.285.620.940)	(10.368.672.509)
Pagos por adquisiciones de activos intangibles	(2.598.806.508)	(2.690.185.473)
Adquisición de títulos públicos y privados	(466.899.723)	-
Cobro de otras inversiones	-	37.632.804
Cobro por ventas de propiedades, planta y equipos, activos intangibles y otros	151.889.079	515.889.223
Cobro de dividendos	816.147.765	575.821.817
Cobro por venta de sociedades	753.760.116	-
Operaciones con títulos, bonos y otras colocaciones, netos	147.390.101	(3.753.797.674)
Aportes en sociedades	(123.601.390)	(1.959.549)
<b>Flujo neto de efectivo utilizado en las actividades de inversión</b>	<b>(6.605.741.500)</b>	<b>(15.685.271.361)</b>
<b>FLUJO DE EFECTIVO POR ACTIVIDADES DE FINANCIACIÓN</b>		
Préstamos obtenidos	26.828.642.206	15.228.553.710
(Devolución) contragarantía	-	(462.952.497)
Pagos de préstamos - Capital	(10.068.288.615)	(8.783.870.437)
Pagos de intereses	(2.687.139.543)	(5.314.305.878)
Pagos de deudas por arrendamientos	(869.497.034)	(798.541.080)
<b>Flujo neto de efectivo generado por / (utilizado en) las actividades de financiación</b>	<b>13.203.717.014</b>	<b>(131.116.182)</b>
<b>Aumento neto de efectivo</b>	<b>6.232.628.966</b>	<b>8.998.141.697</b>
Efectivo y equivalentes de efectivo al comienzo del ejercicio	63.426.724.364	48.619.423.276
Efecto de la disminución del efectivo por desconsolidación de sociedades (Nota 11.a)	(291.588.925)	-
<b>RESULTADOS FINANCIEROS (INCLUYENDO EL RECPAM) DEL EFECTIVO Y SUS EQUIVALENTES</b>	<b>(22.369.320.488)</b>	<b>(6.587.199.259)</b>
Efectivo y equivalentes de efectivo al cierre del período (Nota 2.4)	<b>46.998.443.917</b>	<b>51.030.365.714</b>

Las notas forman parte de los presentes Estados Financieros Consolidados Condensados Intermedios.

Firmado a efectos de su identificación  
con el informe de fecha 08/11/2024

Véase nuestro informe de fecha  
8 de noviembre de 2024  
PRICE WATERHOUSE & CO. S.R.L.

CARLOS ALBERTO PEDRO DI CANDIA  
Presidente de la Comisión Fiscalizadora

  
(Socio)  
C.P.C.E.C.A.B.A.-T.º 1 Fº 17  
Dr. R. Sergio Cravero  
Contador Público (UCA)  
C.P.C.E.C.A.B.A. T.º 265 Fº 92

HÉCTOR MARIO ARANDA  
Vicepresidente

GRUPO CLARIN S.A.

Número correlativo ante IGJ: 1.669.733

**ÍNDICE DE LAS NOTAS A LOS ESTADOS FINANCIEROS CONSOLIDADOS CONDENSADOS INTERMEDIOS**

1. INFORMACION GENERAL
2. BASES DE PREPARACIÓN Y PRESENTACIÓN DE LOS ESTADOS FINANCIEROS CONSOLIDADOS CONDENSADOS INTERMEDIOS
3. ESTIMACIONES Y JUICIOS CONTABLES
4. INFORMACIÓN POR SEGMENTOS
5. COMPOSICIÓN DE LOS PRINCIPALES RUBROS
6. PREVISIONES Y OTRAS SITUACIONES CONTINGENTES
7. INSTRUMENTOS FINANCIEROS
8. RESTRICCIONES, AVALES Y GARANTIAS OTORGADAS
9. MARCO REGULATORIO
10. RESERVAS, GANANCIAS ACUMULADAS Y DIVIDENDOS
11. PARTICIPACIONES EN SOCIEDADES
12. RESULTADO POR ACCIÓN
13. LEY N° 26.831 DE MERCADO DE CAPITALES
14. APROBACIÓN DE LOS ESTADOS FINANCIEROS CONSOLIDADOS CONDENSADOS INTERMEDIOS

Firmado a efectos de su identificación  
con el informe de fecha 08/11/2024

Véase nuestro informe de fecha  
8 de noviembre de 2024  
PRICE WATERHOUSE & CO. S.R.L.

CARLOS ALBERTO PEDRO DI CANDIA  
Presidente de la Comisión Fiscalizadora

  
C.P.C.E.C.A.B.A. T° 1 F° 17

(Socio)



GRUPO CLARIN S.A.  
Número correlativo ante IGJ: 1.669.733

**GRUPO CLARÍN S.A.**  
**NOTAS A LOS ESTADOS FINANCIEROS CONSOLIDADOS CONDENSADOS INTERMEDIOS**  
**POR EL PERÍODO DE NUEVE MESES FINALIZADO EL 30 DE SEPTIEMBRE DE 2024,**  
**PRESENTADOS EN FORMA COMPARATIVA**  
(Cifras expresadas en Pesos - Nota 2.1.1)

**NOTA 1 - INFORMACIÓN GENERAL**

Grupo Clarín es una sociedad holding que opera en la industria de medios, cuyos ingresos y flujos de fondos operativos provienen de su tenencia en las sociedades en las que, directa o indirectamente, participa.

En la Nota 1 a los Estados Financieros Consolidados Anuales al 31 de diciembre de 2023, se detallan los segmentos de negocio en los que Grupo Clarín participa a través de sus subsidiarias.

**NOTA 2 - BASES DE PREPARACIÓN Y PRESENTACIÓN DE LOS ESTADOS FINANCIEROS CONSOLIDADOS CONDENSADOS INTERMEDIOS**

**2.1 Bases de preparación**

La CNV, a través de las Resoluciones Generales N° 562/09 y N° 576/10, ha establecido la aplicación de las Resoluciones Técnicas ("RT") N° 26 y N° 29 de la FACPCE, que adoptan las Normas de Contabilidad NIIF ("NIIF" ó "IFRS", por sus siglas en inglés) emitidas por el Consejo de Normas Internacionales de Contabilidad ("IASB", por sus siglas en inglés) para las entidades incluidas en el régimen de oferta pública de la Ley N° 26.831, ya sea por su capital o por sus obligaciones negociables, o que hayan solicitado autorización para estar incluidas en el citado régimen. La FACPCE ha establecido como mecanismo de puesta en vigencia en Argentina de los pronunciamientos del IASB, la emisión de Circulares de Adopción emitidas por parte de dicha Federación.

Los presentes Estados Financieros Consolidados Condensados Intermedios de la Sociedad por el período de nueve meses finalizado el 30 de septiembre de 2024, presentados en forma comparativa, han sido preparados de conformidad con la NIC 34 "Información Financiera Intermedia". Asimismo, fueron incluidas algunas cuestiones adicionales requeridas por la Ley General de Sociedades ("LGS") y/o regulaciones de la CNV, entre ellas, la información complementaria prevista en el último párrafo del Art.1 Capítulo III Título IV de la Resolución General N° 622/13. Dicha información se incluye en las Notas a estos Estados Financieros Consolidados Condensados Intermedios, tal como lo admiten las NIIF. Los Estados Financieros Consolidados Condensados Intermedios han sido preparados de acuerdo con las políticas contables que la Sociedad espera adoptar en sus estados financieros consolidados anuales al 31 de diciembre de 2024. Las políticas contables están basadas en las NIIF emitidas por el IASB y las interpretaciones emitidas por el CINIF que la Sociedad espera que sean aplicables a dicha fecha.

Los presentes Estados Financieros Consolidados Condensados Intermedios han sido preparados sobre la base del costo histórico reexpresado, de acuerdo a lo mencionado en Nota 2.1.1, excepto por la valuación de instrumentos financieros. Por lo general, el costo histórico se basa en el valor razonable de la contraprestación otorgada a cambio de los activos.

Los presentes Estados Financieros Consolidados Condensados Intermedios deben ser leídos en conjunto con

Firmado a efectos de su identificación  
con el informe de fecha 08/11/2024

Véase nuestro informe de fecha  
8 de noviembre de 2024  
PRICE WATERHOUSE & CO. S.R.L.

CARLOS ALBERTO PEDRO DI CANDIA  
Presidente de la Comisión Fiscalizadora

C.P.C.E.C.A.B.A. T° 1 F° 17

(Socio)

**GRUPO CLARIN S.A.**

Número correlativo ante IGJ: 1.669.733

los estados financieros anuales de la Sociedad al 31 de diciembre de 2023 preparados de acuerdo con NIIF.

Las políticas contables utilizadas en la preparación de los presentes Estados Financieros Consolidados Condensados Intermedios son consistentes con las utilizadas en la preparación de los estados financieros al 31 de diciembre de 2023.

Ciertas reclasificaciones han sido efectuadas sobre las cifras correspondientes a los estados financieros presentados en forma comparativa a efectos de mantener la consistencia en la exposición con las cifras del presente período.

Las informaciones consolidadas adjuntas, aprobadas por el Directorio en su reunión del 8 de noviembre de 2024, se presentan en pesos (\$), moneda de curso legal en Argentina y han sido preparadas a partir de los registros contables de Grupo Clarín y de sus subsidiarias.

### **2.1.1 Aplicación de NIC 29 (Información financiera en economías hiperinflacionarias)**

La NIC 29 "Información financiera en economías hiperinflacionarias" requiere que los estados financieros de una entidad, cuya moneda funcional sea la de una economía de alta inflación, se expresen en términos de la unidad de medida corriente a la fecha de cierre del ejercicio / período sobre el que se informa, independientemente de si están basados en el método del costo histórico o en el método del costo corriente. Para ello, en términos generales, se debe computar en las partidas no monetarias la inflación producida desde la fecha de adquisición o desde la fecha de revaluación según corresponda. Dichos requerimientos también comprenden a la información comparativa de los estados financieros.

A los efectos de concluir sobre si una economía es categorizada como de alta inflación en los términos de la NIC 29, la norma detalla una serie de factores a considerar entre los que se incluye una tasa acumulada de inflación en tres años que se aproxime o exceda el 100%. Es por esta razón que, de acuerdo con la NIC 29, la economía argentina debió ser considerada como de alta inflación a partir del 1° de julio de 2018.

A su vez, la Ley N° 27.468, publicada en el Boletín Oficial el 4 de diciembre de 2018 modificó el artículo 10° de la Ley N° 23.928 y sus modificatorias, estableciendo que la derogación de todas las normas legales o reglamentarias que establecen o autorizan la indexación por precios, actualización monetaria, variación de costos o cualquier otra forma de repotenciación de las deudas, impuestos, precios o tarifas de los bienes, obras o servicios, no comprende a los estados financieros, respecto de los cuales continuará siendo de aplicación lo dispuesto en el artículo 62 in fine de la LGS (T.O. 1984) y sus modificatorias. Asimismo, el mencionado cuerpo legal dispuso la derogación del Decreto N° 1269/2002 del 16 de julio de 2002 y sus modificatorios y delegó en el Poder Ejecutivo Nacional ("PEN"), a través de sus organismos de contralor, establecer la fecha a partir de la cual surtirán efecto las disposiciones citadas en relación con los estados financieros que les sean presentados. Por lo tanto, el 28 de diciembre de 2018 mediante su Resolución General 777/2018, la CNV dispuso que las entidades emisoras sujetas a su fiscalización apliquen a los estados financieros anuales, por períodos intermedios y especiales, que cierren a partir del 31 de diciembre de 2018 inclusive, el método de reexpresión de estados financieros en moneda homogénea conforme lo establecido por la NIC 29. Por lo tanto, los presentes Estados Financieros Consolidados Condensados Intermedios se encuentran reexpresados en moneda constante del 30 de septiembre de 2024.

Firmado a efectos de su identificación  
con el informe de fecha 08/11/2024

Véase nuestro informe de fecha  
8 de noviembre de 2024  
PRICE WATERHOUSE & CO. S.R.L.

CARLOS ALBERTO PEDRO DI CANDIA  
Presidente de la Comisión Fiscalizadora

C.P.C.E.C.A.B.A. T° 1 F° 17

(Socio)

**GRUPO CLARIN S.A.**

Número correlativo ante IGJ: 1.669.733

De acuerdo con la NIC 29, los estados financieros de una entidad que informa en la moneda de una economía de alta inflación deben reportarse en términos de la unidad de medida vigente a la fecha de los estados financieros.

El ajuste por inflación se calculó considerando los índices establecidos por la FACPCE con base en los índices de precios publicados por el INDEC. La tabla a continuación muestra la evolución de dichos índices en los últimos dos ejercicios anuales y al 30 de septiembre de 2024 y 2023 según las estadísticas oficiales (INDEC) siguiendo los lineamientos descriptos en la Resolución N° 539/18:

	<u>Al 31 de diciembre de 2022</u>	<u>Al 30 de septiembre de 2023</u>	<u>Al 31 de diciembre de 2023</u>	<u>Al 30 de septiembre de 2024</u>
Índice General de Precios (diciembre 2016=100)	1.134,59	2.304,92	3.533,19	7.122,24
<b>Variación de Precios</b>				
Anual	94,8%	138,3%	211,4%	209,0%
Acumulado 3 meses desde junio 2023/2024	n/a	34,8%	n/a	12,1%
Acumulado 9 meses	n/a	103,2%	n/a	101,6%

La Sociedad siguió las mismas políticas de ajuste de partidas identificadas en los estados financieros anuales más recientes.

**2.2 Normas e Interpretaciones emitidas no adoptadas a la fecha**

No existen normas e interpretaciones emitidas no adoptadas a la fecha por la Sociedad.

**2.3. Bases de consolidación**

En la Nota 2.4 a los Estados Financieros Consolidados Anuales de la Sociedad al 31 de diciembre de 2023 se detallan los criterios de consolidación utilizados, así como el detalle de las entidades consolidadas más significativas y las participaciones en el capital y los votos sobre dichas entidades.

**2.4 Estado Consolidado de Flujo de Efectivo**

A efectos de la preparación del Estado de Flujo de Efectivo, el "efectivo y equivalentes de efectivo" incluye saldos en caja y bancos, ciertas inversiones de corto plazo de alta liquidez (con vencimiento original menor a 90 días) y, de existir, se deducen los adelantos en cuenta corriente que sean exigibles a la vista, en la medida en que formen parte integrante de la gestión del efectivo por parte de la Sociedad.

Los adelantos en cuenta corriente se clasifican dentro del rubro "Préstamos" en el Estado Consolidado de Situación Financiera.

El efectivo y equivalentes de efectivo al cierre de cada período, tal como se muestra en el Estado Consolidado de Flujos de Efectivo, puede ser reconciliado con las partidas relacionadas en el Estado Consolidado de Situación Financiera como sigue:

Firmado a efectos de su identificación con el informe de fecha 08/11/2024

Véase nuestro informe de fecha 8 de noviembre de 2024  
PRICE WATERHOUSE & CO. S.R.L.

CARLOS ALBERTO PEDRO DI CANDIA  
Presidente de la Comisión Fiscalizadora

C.P.C.E.C.A.B.A. T° 1 F° 17

(Socio)

**GRUPO CLARIN S.A.**

Número correlativo ante IGJ: 1.669.733

	<u>30.09.2024</u>	<u>30.09.2023</u>
Caja y bancos	12.634.560.964	12.134.463.475
Inversiones de corto plazo <sup>(1)</sup>	34.363.882.953	38.895.902.239
<b>Total</b>	<b><u>46.998.443.917</u></b>	<b><u>51.030.365.714</u></b>

<sup>(1)</sup> Al 30 de septiembre de 2024 no incluye títulos públicos por \$ 467 millones y al 30 de septiembre de 2023 no incluye Plazos fijos por \$ 2.701 millones.

En los períodos de nueve meses finalizados el 30 de septiembre de 2024 y 2023 se realizaron las siguientes transacciones significativas que no afectaron el efectivo o sus equivalentes:

	<u>30.09.2024</u>	<u>30.09.2023</u>
Nuevos derechos de uso de activos adeudados	1.875.527.260	1.544.137.605
Cancelación de dividendos a participación no controladora mediante cancelación de créditos	68.080.998	117.285.249
Pago de deudas mediante transferencia de Inmuebles	140.513.422	-
Aportes en sociedades mediante capitalización de créditos	269.593.242	-

**NOTA 3 - ESTIMACIONES Y JUICIOS CONTABLES**

En la aplicación de las políticas contables utilizadas para la preparación de los presentes Estados Financieros Consolidados Condensados Intermedios, la Sociedad debe emitir juicios y elaborar las estimaciones contables relativas a los valores de los activos y pasivos que no son factibles de obtención por otras fuentes. Las estimaciones y suposiciones asociadas se basan en la experiencia histórica y otros factores considerados pertinentes. Los resultados reales podrían diferir de dichas estimaciones.

Las estimaciones y suposiciones subyacentes se revisan continuamente. Los efectos de las revisiones de las estimaciones contables son reconocidos en el período en el cual las estimaciones son revisadas.

Las estimaciones y suposiciones utilizadas en la preparación de los presentes Estados Financieros Consolidados Condensados Intermedios son consistentes con las utilizadas en la preparación de los estados financieros al 31 de diciembre de 2023, las cuales han sido expuestas en la Nota 3 a dichos Estados Financieros Consolidados Anuales.

**NOTA 4 - INFORMACIÓN POR SEGMENTOS**

En la Nota 4 a los Estados Financieros Consolidados Anuales al 31 de diciembre de 2023 se detallan los segmentos de negocio de la Sociedad, y las consideraciones sobre la medida de desempeño utilizada por la Sociedad para la evaluación de los mismos, el EBITDA ajustado.

Se expone a continuación información por los períodos de nueve meses finalizados el 30 de septiembre de 2024 y 2023, elaborada sobre la base de NIIF, excepto por la no aplicación de la NIC 29, ya que el Directorio analiza la información en moneda histórica para los segmentos de negocio identificados por la Sociedad.

Firmado a efectos de su identificación  
con el informe de fecha 08/11/2024

Véase nuestro informe de fecha  
8 de noviembre de 2024  
PRICE WATERHOUSE & CO. S.R.L.

CARLOS ALBERTO PEDRO DI CANDIA  
Presidente de la Comisión Fiscalizadora

C.P.C.E.C.A.B.A. T° 1 F° 17

(Socio)

**GRUPO CLARIN S.A.**  
Número correlativo ante I.G.J.: 1.669.733

Información de Resultados Consolidados al 30.09.2024	Publicaciones digitales e impresos en moneda histórica	Publicaciones digitales e impresos reexpresados a moneda constante	Producción y distribución de contenidos en moneda histórica	Producción y distribución de contenidos reexpresados a moneda constante	Otros en moneda histórica	Otros reexpresados a moneda constante	Eliminaciones (1)	Total Consolidado reexpresado a moneda constante
Ventas a terceros (2)	93.008.523.047	110.630.098.312	94.034.686.406	110.519.268.809	8.869.320.007	10.668.645.247	-	231.818.012.368
Ventas interseguimientos	86.764.980	138.204.335	844.316.285	1.012.620.785	4.972.445.486	6.031.094.916	(7.181.920.036)	231.818.012.368
Ventas netas	93.095.288.027	110.768.302.647	94.879.002.691	111.531.889.594	13.841.765.493	16.699.740.163	(7.181.920.036)	231.818.012.368
Costo de ventas - excepto depreciaciones y amortizaciones	(54.037.076.930)	(64.585.523.575)	(54.395.249.045)	(65.221.845.304)	(8.944.157.789)	(10.720.288.535)	58.001.529	(140.469.655.885)
Subtotal	39.058.211.097	46.182.779.072	40.483.753.646	46.310.044.290	4.897.607.704	5.979.451.628	(7.123.918.507)	91.348.356.483
Gastos - excepto depreciaciones y amortizaciones								
Gastos de comercialización	(20.909.684.308)	(24.941.069.552)	(5.071.228.979)	(6.025.544.725)	(465.000.525)	(550.779.768)	1.116.168.870	(30.401.225.175)
Gastos de administración	(17.038.451.342)	(20.345.609.005)	(17.954.183.431)	(21.193.697.234)	(6.289.851.023)	(7.485.255.801)	6.007.749.637	(43.024.812.403)
EBITDA ajustado	1.110.075.447	896.100.515	17.458.341.236	19.085.802.331	(1.857.243.844)	(2.059.583.941)	-	17.922.318.905
Depreciaciones de propiedades, planta y equipos								(6.899.485.076)
Amortizaciones de activos intangibles y librería (3)								(1.605.692.126)
Amortizaciones de derechos de uso de activos								(1.062.101.128)
Depreciaciones de propiedades de inversión								(192.734.121)
Otros ingresos y egresos; netos								2.621.972.136
Costos financieros								(9.792.962.232)
RECPAM								1.527.264.171
Otros resultados financieros; netos								1.192.060.968
Resultados financieros								(7.073.637.093)
Resultados por participación en sociedades impuesto a las ganancias								(2.569.771.728)
Resultado del período								(8.944.170.278)
Información adicional consolidada al 30.09.2024								(9.803.300.509)
Pagos por adquisiciones de Propiedades, planta y equipos	993.988.537	1.195.097.673	3.354.541.681	4.033.250.697	47.634.833	57.272.570	-	5.285.620.940
Pagos por adquisiciones de Activos intangibles	1.372.964.250	1.650.749.802	778.658.636	936.201.062	9.860.595	11.855.644	-	2.598.806.508

(1) Las eliminaciones corresponden a operaciones entre compañías de Grupo Clarín.  
(2) Incluye, también, las ventas a compañías no consolidadas.  
(3) Corresponde a las amortizaciones de los derechos filícos adquiridos a perpetuidad.

Firmado a efectos de su identificación con el informe de fecha 08/1/2024

Véase nuestro informe de fecha 8 de noviembre de 2024.

PRICE WATERHOUSE & CO. S.R.L.

CARLOS ALBERTO PEDRO DI CÁNDIA  
Presidente de la Comisión Fiscalizadora

C.P.C.E.G.A.B.A. T° 1 F° 17  
(Socio)

**GRUPO CLARIN S.A.**  
Número correlativo ante IGJ: 1.669,733

	Publicaciones digitales e impresos en moneda histórica	Publicaciones digitales e impresos a moneda constante	Producción y distribución de contenidos en moneda histórica	Producción y distribución de contenidos reexpresados a moneda constante	Otros en moneda histórica	Otros reexpresados a moneda constante	Eliminaciones (1)	Total Consolidado reexpresado a moneda constante
<b>Información de Resultados Consolidados al 30.09.2023</b>								
Ventas a terceros (2)	39.931.423.713	172.311.549.320	35.484.210.162	153.120.992.464	3.098.149.969	13.369.095.602	-	338.801.637.386
Ventas intersegmentos	(76.709.184)	(331.014.451)	438.320.990	1.891.436.914	2.448.256.884	10.564.685.591	(12.125.108.054)	338.801.637.386
Ventas netas	39.854.714.529	171.980.534.869	35.922.531.152	155.012.429.378	5.546.406.853	23.933.781.193	(12.125.108.054)	338.801.637.386
Costo de ventas - excepto depreciaciones y amortizaciones	(22.712.250.999)	(98.007.603.892)	(22.534.268.073)	(97.239.574.335)	(3.531.691.821)	(15.239.909.644)	465.304.935	(210.021.782.936)
Subtotal	17.142.463.530	73.972.930.977	13.388.263.079	57.772.855.043	2.014.715.032	8.693.871.549	(11.659.803.119)	128.779.854.450
Gastos - excepto depreciaciones y amortizaciones								
Gastos de comercialización	(8.179.000.768)	(35.293.915.495)	(1.582.805.950)	(6.830.103.215)	(145.132.281)	(626.272.882)	1.747.442.521	(41.002.849.071)
Gastos de administración	(6.008.032.946)	(25.925.783.981)	(6.398.930.391)	(27.612.579.445)	(1.749.930.437)	(7.551.276.595)	9.912.360.598	(51.177.279.423)
<b>EBITDA ajustado</b>	<b>2.955.429.816</b>	<b>12.753.231.501</b>	<b>5.406.526.738</b>	<b>23.330.172.383</b>	<b>119.652.314</b>	<b>516.322.072</b>	-	<b>36.599.725.956</b>
Depreciaciones de propiedades, planta y equipos								(10.001.783.362)
Amortizaciones de activos intangibles y librería (3)								(2.604.739.972)
Amortizaciones de derechos de uso de activos								(1.046.866.841)
Depreciaciones de propiedades de inversión								(167.126.864)
Otros ingresos y egresos, netos								1.391.927.733
Costos financieros								(15.696.086.370)
RECFAM								(23.281.855.055)
Otros resultados financieros, netos								6.075.583.837
Resultados financieros								(32.902.357.588)
Resultados por participación en sociedades								4.157.836.845
Impuesto a las ganancias								(102.417.350)
<b>Resultado del período</b>								<b>(4.675.801.443)</b>
<b>Información adicional consolidada al 30.09.2023</b>								
Pagos por adquisiciones de Propiedades, planta y equipos	607.755.102	2.622.576.743	1.784.850.052	7.701.961.241	10.227.721	44.134.525	-	10.368.672.509
Pagos por adquisiciones de Activos intangibles	358.143.539	1.545.456.243	204.338.939	881.760.675	60.940.250	262.968.555	-	2.690.185.473

Pagos por adquisiciones corresponden a operaciones entre compañías de Grupo Clarin.  
(1) Incluye, también, las ventas a compañías no consolidadas.  
(2) Incluye, también, las ventas a compañías no consolidadas.  
(3) Corresponde a las amortizaciones de los derechos filmicos adquiridos a perpetuidad.

Firmado a efectos de su identificación con el informe de fecha 08/11/2024

Véase nuestro informe de fecha 8 de noviembre de 2024

PRICE WATERHOUSE & CO. S.R.L.

CARLOS ALBERTO PEDRO DI CANDIA  
Presidente de la Comisión Fiscalizadora

C.P.C.E.C.A.B.A.T° 1 F° 17

(Socio)

NOTA 5 - COMPOSICION DE LOS PRINCIPALES RUBROS

5.1 Ventas

	30.09.2024	30.09.2023
Ventas de publicidad	98.107.409.470	149.744.252.096
Ventas de circulación	73.173.913.033	106.411.192.182
Ventas de servicios de impresión	6.201.317.474	15.368.645.768
Ventas de señales y programación	37.707.357.067	45.433.811.027
Ventas de servicios logísticos	5.075.305.166	6.257.663.338
Otras ventas	11.552.710.158	15.586.072.975
<b>Total</b>	<b>231.818.012.368</b>	<b>338.801.637.386</b>

5.2 Costo de ventas

	30.09.2024	30.09.2023
Existencias al inicio del ejercicio	15.947.126.150	33.208.278.433
Compras del período	30.876.520.124	48.885.831.719
Desconsolidación de sociedades	(93.809.431)	-
Gastos de producción y prestación de servicios (Nota 5.3)	114.778.816.431	161.221.983.772
Menos: Existencias al cierre del período	(11.152.349.096)	(21.916.255.303)
<b>Costo de ventas</b>	<b>150.356.304.178</b>	<b>221.399.838.621</b>

5.3 Gastos de producción y prestación de servicios, comercialización y administración

Concepto	Gastos de producción y prestación de servicios	Gastos de comercialización	Gastos de administración	Total 30.09.2024	Total 30.09.2023
Honorarios y retribuciones por servicios	11.438.158.829	4.528.765.646	6.583.289.151	22.550.213.626	27.112.678.991
Remuneraciones, cargas sociales y beneficios al personal <sup>(1)</sup>	51.001.727.658	9.347.483.528	24.176.245.558	84.525.456.744	115.450.954.363
Gastos de publicidad y promoción	-	5.069.852.594	11.475.081	5.081.327.675	6.785.778.219
Impuestos, tasas y contribuciones	1.923.013.935	795.380.179	2.183.276.217	4.901.670.331	6.397.894.280
Deudores incobrables	-	644.611.667	-	644.611.667	642.774.760
Viáticos y movilidad	4.389.361.453	440.413.314	696.559.530	5.526.334.297	6.405.383.698
Gastos de mantenimiento	9.669.605.441	296.275.099	2.107.590.208	12.073.470.748	12.622.732.062
Gastos de distribución	188.528.138	8.053.992.232	-	8.242.520.370	12.023.636.319
Gastos de comunicación	1.220.514.505	69.519.424	448.125.794	1.738.159.723	1.628.305.051
Contingencias	-	-	3.208.899.891	3.208.899.891	5.486.400.427
Papelaría y útiles	343.757.744	18.437.482	152.199.632	514.394.858	509.537.327
Comisiones	-	463.477.208	-	463.477.208	416.397.007
Coproducciones y realizaciones	7.091.944.966	-	-	7.091.944.966	13.135.563.397
Costos de impresión y otros accesorios de productos editoriales	7.435.272.056	-	-	7.435.272.056	15.103.390.582
Derechos	128.665.526	-	-	128.665.526	422.811.092
Servicios y satélites	3.362.778.362	63.502.175	1.774.190.528	5.200.471.065	5.592.426.478
Indemnizaciones al personal	1.129.656.492	353.181.827	551.038.657	2.033.876.976	3.676.869.037
IVA no computable	798.495.287	-	-	798.495.287	799.363.122
Alquileres	3.070.066.790	8.030.899	85.570.524	3.163.668.213	4.055.661.538
Amortizaciones de activos intangibles	982.184.640	199.994.189	423.463.551	1.605.642.380	2.604.114.529
Amortizaciones de librería	49.746	-	-	49.746	625.443
Amortizaciones de derechos de uso de activos	1.062.101.128	-	-	1.062.101.128	1.046.866.841
Depreciaciones de propiedades, planta y equipos	7.842.312.779	569.840.108	487.332.189	8.899.485.076	10.001.783.362
Depreciaciones de propiedades de inversión	-	-	192.734.121	192.734.121	167.126.864
Desvalorización de inventarios y obsolescencia de materiales	25.867.166	-	-	25.867.166	186.011.194
Gastos varios	1.674.753.790	248.301.901	1.046.351.632	2.969.407.323	3.569.487.637
<b>Total al 30.09.2024</b>	<b>114.778.816.431</b>	<b>31.171.059.472</b>	<b>44.128.342.264</b>	<b>190.078.218.167</b>	
<b>Total al 30.09.2023</b>	<b>161.221.983.772</b>	<b>41.844.286.398</b>	<b>52.778.303.450</b>		<b>255.844.573.620</b>

(1) Al 30 de septiembre de 2024 incluye un recupero correspondiente al cómputo de contribuciones patronales como crédito fiscal en IVA por parte de ciertas subsidiarias, por aproximadamente \$ 8.414,4 millones, de acuerdo a lo mencionado en Nota 2.14.2 a los estados financieros consolidados al 31 de diciembre de 2023.

Firmado a efectos de su identificación con el informe de fecha 08/11/2024

Véase nuestro informe de fecha  
8 de noviembre de 2024  
PRICE WATERHOUSE & CO. S.R.L.

(Socio)

CARLOS ALBERTO PEDRO DI CANDIA  
Presidente de la Comisión Fiscalizadora

C.P.C.E.C.A.B.A. T° 1 F° 17

**GRUPO CLARIN S.A.**

Número correlativo ante IGJ: 1.669.733

**5.4 Costos financieros**

	<u>30.09.2024</u>	<u>30.09.2023</u>
Intereses	(7.416.614.301)	(7.636.165.158)
Diferencias de cambio	(2.376.347.931)	(8.059.921.212)
Total	<u>(9.792.962.232)</u>	<u>(15.696.086.370)</u>

**5.5 Otros resultados financieros, netos**

	<u>30.09.2024</u>	<u>30.09.2023</u>
Diferencias de cambio	1.107.128.993	7.495.260.646
Intereses	1.137.489.785	6.120.335.502
Descuentos financieros de activos y pasivos	(76.189)	(14.313.050)
Impuestos y gastos varios	(2.582.319.800)	(3.781.656.874)
Resultados por operaciones con títulos, bonos y otras colocaciones	1.529.838.179	(3.744.042.387)
Total	<u>1.192.060.968</u>	<u>6.075.583.837</u>

**5.6 Otros ingresos y egresos, netos**

	<u>30.09.2024</u>	<u>30.09.2023</u>
Resultado por venta de bienes de uso	(36.287.194)	(148.859.486)
Resultado por venta de inversiones	719.906.608	-
Diversos	1.938.352.722	1.540.787.219
Total	<u>2.621.972.136</u>	<u>1.391.927.733</u>

**5.7 Propiedades, planta y equipos**

<u>Cuenta principal</u>	<u>Valor residual al 30.09.2024</u>	<u>Valor residual al 31.12.2023</u>
Inmuebles	73.743.241.071	79.004.601.453
Muebles y útiles	1.141.902.508	1.280.276.340
Equipos de telecomunicaciones, audio y video	8.133.374.546	10.131.600.272
Equipos de computación	4.098.233.913	4.314.849.415
Equipamiento técnico	2.330.542.388	1.218.292.837
Máquinas de taller	1.176.454.003	1.320.280.412
Herramientas	1.019.513	1.138.799
Repuestos	94.536.854	94.536.888
Instalaciones	3.164.208.335	3.894.008.890
Rodados	339.767.268	408.296.672
Obras en curso	8.849.479.881	8.618.039.145
Mejoras en bienes de propiedad de terceros	651.661.543	672.210.228
Provisión por desvalorización de propiedades, planta y equipos y obsolescencia de materiales	(11.717.004)	(11.717.004)
Total	<u>103.712.704.819</u>	<u>110.946.414.347</u>

Firmado a efectos de su identificación  
con el informe de fecha 08/11/2024Véase nuestro informe de fecha  
8 de noviembre de 2024

PRICE WATERHOUSE &amp; CO. S.R.L.

(Socio)

CARLOS ALBERTO PEDRO DI CANDIA  
Presidente de la Comisión Fiscalizadora

C.P.C.E.C.A.B.A. T° 1 F° 17



**GRUPO CLARIN S.A.**

Número correlativo ante IGJ: 1.669.733

La evolución de las propiedades, planta y equipos en el período de nueve meses finalizado el 30 de septiembre de 2024 y en el período equivalente del año anterior se expone a continuación:

	<u>2024</u>	<u>2023</u>
Saldos al 1º de enero	110.946.414.347	111.926.505.859
Altas	5.285.620.940	10.368.672.509
Desconsolidación de saldos de sociedades (Nota 11.a)	(1.971.957.176)	-
Bajas	(15.155.793)	(307.862.367)
Transferencias y otros movimientos del período	(1.632.732.423)	10.314
Depreciaciones	(8.899.485.076)	(10.001.783.362)
Saldos al 30 de septiembre	<u>103.712.704.819</u>	<u>111.985.542.953</u>

**5.8 Activos intangibles**

<u>Cuenta principal</u>	<u>Valor residual al 30.09.2024</u>	<u>Valor residual al 31.12.2023</u>
Derechos de explotación y licencias	47.852.210	47.852.227
Convenios de exclusividad	12.879.061	20.128.109
Otros derechos	1.522.756.650	1.020.798.903
Software	1.107.995.374	2.191.037.298
Marcas y patentes	292.812.179	293.095.238
Proyectos en curso	8.057.284.170	7.324.492.062
Diversos	1.479.575.099	1.514.107.134
Previsión por desvalorización de activos intangibles	(3.047.435.155)	(3.047.435.155)
Total	<u>9.473.719.588</u>	<u>9.364.075.816</u>

La evolución de los activos intangibles en el período de nueve meses finalizado el 30 de septiembre de 2024 y en el período equivalente del año anterior se expone a continuación:

	<u>2024</u>	<u>2023</u>
Saldos al 1º de enero	9.364.075.816	9.577.386.173
Altas	2.598.806.508	2.690.185.473
Desconsolidación de saldos de sociedades (Nota 11.a)	(97.751.394)	-
Bajas	(858.682.408)	(43.883.231)
Transferencias	72.913.446	-
Amortizaciones	(1.605.642.380)	(2.604.114.529)
Saldos al 30 de septiembre	<u>9.473.719.588</u>	<u>9.619.573.886</u>

**5.9 Propiedades de Inversión**

<u>Cuenta principal</u>	<u>Valor residual al 30.09.2024</u>	<u>Valor residual al 31.12.2023</u>
Inmuebles	13.197.683.104	11.469.873.283
Total	<u>13.197.683.104</u>	<u>11.469.873.283</u>

Firmado a efectos de su identificación  
con el informe de fecha 08/11/2024

Véase nuestro informe de fecha  
8 de noviembre de 2024  
PRICE WATERHOUSE & CO. S.R.L.

CARLOS ALBERTO PEDRO DI CANDIA  
Presidente de la Comisión Fiscalizadora

C.P.C.E.C.A.B.A. T° 1 F° 17

(Socio)

**GRUPO CLARIN S.A.**

Número correlativo ante IGJ: 1.669.733

La evolución de las propiedades de inversión en el período de nueve meses finalizado el 30 de septiembre de 2024 y en el período equivalente del año anterior se expone a continuación:

	<u>2024</u>	<u>2023</u>
Saldos al 1° de enero	11.469.873.283	11.692.709.104
Altas	360.724.965	-
Transferencias <sup>(1)</sup>	1.559.818.977	-
Depreciaciones	(192.734.121)	(167.126.864)
Saldos al 30 de septiembre	<u>13.197.683.104</u>	<u>11.525.582.240</u>

(1) Corresponde al inmueble adquirido por la Sociedad a DLA en enero 2024 (ver Nota 15 a los Estados Financieros Individuales)

**5.10 Inversiones en sociedades**

	Actividad principal	País	% de participación (1)	Valor registrado al 30.09.2024	Valor registrado al 31.12.2023
<b>Incluidas en el activo</b>					
<b>Participaciones en asociadas</b>					
Papel Prensa	Fabricación de papel	Argentina	49,00	38.134.796.573	35.498.970.151
Urbano	Servicios postales	Argentina	30,00	2.427.909.627	2.164.984.736
Otras inversiones				5.171.488	614.800.163
<b>Participaciones en negocios conjuntos</b>					
TRISA	Producción y explotación de eventos deportivos; agencia de publicidad y realización de operaciones financieras y de inversión	Argentina	50,00	4.147.706.781	10.510.472.819
Canal Rural	Producción audiovisual y comercialización de publicidad	Argentina	64,99	1.362.188.126	1.774.808.913
Impripost	Impresión variable	Argentina	50,00	1.245.098.989	1.397.566.497
AGL	Gráfica	Argentina	50,00	812.937.030	812.937.197
Exponenciar	Organización de eventos y exposiciones	Argentina	50,00	839.457.575	1.180.809.399
Quanix	Servicios de tecnologías de software en la gestión de las personas, payroll y beneficios a la comunidad de empleados y otros servicios digitales de desarrollo de soluciones financieras.	Argentina	50,00	825.181.518	-
Ríos de Tinta	Desarrollo de actividades editoriales	México	50,00	2.473.508.258	4.104.765.900
Patagonik	Productora de cinematografía	Argentina	33,33	917.139.144	880.300.960
Otras participaciones en operaciones conjuntas				212.512	428.309
				<u>53.191.307.621</u>	<u>58.940.845.044</u>

(1) Participación en el capital social y votos.

Firmado a efectos de su identificación con el informe de fecha 08/11/2024

Véase nuestro informe de fecha 8 de noviembre de 2024  
PRICE WATERHOUSE & CO. S.R.L.

CARLOS ALBERTO PEDRO DI CANDIA  
Presidente de la Comisión Fiscalizadora

C.P.C.E.C.A.B.A. T° 1 F° 17

(Socio)

**5.11 Otras inversiones**

	<u>30.09.2024</u>	<u>31.12.2023</u>
<b>No corriente</b>		
Colocaciones financieras	2.494.736.608	4.171.062.792
	<u>2.494.736.608</u>	<u>4.171.062.792</u>
<b>Corriente</b>		
Colocaciones financieras	22.258.451.535	13.336.810.633
Títulos valores	466.899.723	6.793.267.102
Fondos comunes de inversión	12.105.431.418	13.864.449.656
	<u>34.830.782.676</u>	<u>33.994.527.391</u>

**5.12 Otros créditos**

	<u>30.09.2024</u>	<u>31.12.2023</u>
<b>No corriente</b>		
Créditos fiscales	1.226.083.589	1.385.131.906
Depósitos en garantía	24.068.736	5.249.472
Anticipos	1.125.762	2.269.322
Sociedades relacionadas	4.200	8.466
Diversos	319.920.349	2.112.374
Previsión para otros créditos incobrables	(4.633.699)	(9.340.654)
	<u>1.566.568.937</u>	<u>1.385.430.886</u>
<b>Corriente</b>		
Créditos fiscales	8.386.568.492	10.721.977.588
Depósitos judiciales y en garantía	36.490.610	303.129.028
Gastos pagados por adelantado	1.517.381.741	1.136.399.576
Anticipos	2.594.047.798	4.180.157.568
Sociedades relacionadas	445.728.759	352.684.719
Dividendos a cobrar	127.497.972	-
Deudores varios	430.995.450	691.323.901
Diversos	1.443.456.959	1.116.440.437
Previsión para otros créditos incobrables	(35.970.218)	(72.992.882)
	<u>14.946.197.563</u>	<u>18.429.119.935</u>

Firmado a efectos de su identificación  
con el informe de fecha 08/11/2024

Véase nuestro informe de fecha  
8 de noviembre de 2024  
PRICE WATERHOUSE & CO. S.R.L.

CARLOS ALBERTO PEDRO DI CANDIA  
Presidente de la Comisión Fiscalizadora

  
C.P.C.E.C.A.B.A. T° 1 F° 17

(Socio)

**GRUPO CLARIN S.A.**

Número correlativo ante IGJ: 1.669.733

**5.13 Inventarios**

	<u>30.09.2024</u>	<u>31.12.2023</u>
<b>No corriente</b>		
Productos y derechos filmicos	528.922.429	359.200.228
	<u>528.922.429</u>	<u>359.200.228</u>
<b>Corriente</b>		
Materias primas y materiales	7.938.145.557	7.805.738.871
Productos terminados	1.578.035.613	4.966.155.240
Productos y derechos filmicos	1.107.245.497	2.816.031.811
Subtotal	10.623.426.667	15.587.925.922
Menos: Previsión para desvalorización de inventarios	(266.316.730)	(470.585.209)
	<u>10.357.109.937</u>	<u>15.117.340.713</u>

**5.14 Créditos por ventas**

	<u>30.09.2024</u>	<u>31.12.2023</u>
<b>Corriente</b>		
Créditos por ventas	73.770.083.915	71.193.373.583
Sociedades relacionadas	6.051.073.132	5.051.840.138
Previsión para deudores incobrables	(2.074.456.948)	(3.418.071.493)
	<u>77.746.700.099</u>	<u>72.827.142.228</u>

**5.15 Préstamos**

	<u>30.09.2024</u>	<u>31.12.2023</u>
<b>No corriente</b>		
Préstamos financieros	14.979.792.681	5.017.998.371
	<u>14.979.792.681</u>	<u>5.017.998.371</u>
<b>Corriente</b>		
Adelantos en cuenta corriente	1.176.087.168	2.912.306.287
Préstamos financieros	12.030.162.590	19.253.463.543
Por compra de equipamiento	-	5.525.942
Intereses y actualizaciones	166.025.941	579.555.096
	<u>13.372.275.699</u>	<u>22.750.850.868</u>

La evolución de los préstamos y financiamientos en el período de nueve meses finalizado el 30 de septiembre de 2024 y en el período equivalente del ejercicio anterior se expone a continuación:

Firmado a efectos de su identificación  
con el informe de fecha 08/11/2024

Véase nuestro informe de fecha  
8 de noviembre de 2024  
PRICE WATERHOUSE & CO. S.R.L.

CARLOS ALBERTO PEDRO DI CÁNDIA  
Presidente de la Comisión Fiscalizadora.

(Socio)  
C.P.C.E.C.A.B.A. T° 1 F° 17

**GRUPO CLARIN S.A.**

Número correlativo ante IGJ: 1.669.733

	<u>2024</u>	<u>2023</u>
Saldos al 1° de enero	27.768.849.239	21.964.920.242
Nuevos préstamos y financiamientos	26.828.642.206	15.228.553.710
Intereses devengados	6.556.805.652	7.216.422.299
Otros efectos financieros	2.376.347.931	8.059.921.212
RECPAM	(19.651.550.154)	(15.966.354.702)
Desconsolidación de sociedades (Nota 11.a)	(2.771.598.336)	-
Cancelaciones de intereses	(2.687.139.543)	(5.314.305.878)
Cancelaciones de capital	(10.068.288.615)	(8.783.870.437)
Saldos al 30 de septiembre	<u>28.352.068.380</u>	<u>22.405.286.446</u>

**5.15.1 AGEA y subsidiarias**

Al 30 de septiembre de 2024, OSA posee un acuerdo por descubiertos bancarios por un monto máximo de \$ 53,1 millones, el cual devenga intereses a una tasa fija nominal anual del 49%.

Al 30 de septiembre de 2024, CIMECO posee un acuerdo por descubiertos bancarios por un monto máximo de \$ 70 millones, el cual devenga intereses a una tasa fija nominal anual del 50%. Asimismo, LVI posee un acuerdo por descubiertos bancarios por un monto máximo de \$ 400 millones, los cuales devengan intereses a una tasa fija nominal anual del 50%.

Al 30 de septiembre de 2024, AGEA, OSA, LVI y CMI mantienen préstamos en caución por \$ 8.200,6 millones, \$ 1.372,8 millones, \$ 599,8 millones y \$ 218,6 millones, respectivamente. Estas operaciones son de corto plazo, y generan a dicha fecha intereses a una tasa promedio anual del 49%.

Durante el mes de enero de 2024, AGEA canceló la tercera cuota de capital del préstamo tomado con fecha 30 de septiembre de 2021 con el First Overseas Bank Limited ("FOBAL") por la suma de U\$S 126 mil, restando abonar cuatro cuotas iguales a la fecha de emisión de los presentes estados financieros. Asimismo, se cancelaron los intereses adeudados a dicha fecha, por la suma de U\$S 51 mil.

Con fecha 16 de febrero de 2024, AGEA obtuvo un nuevo préstamo del FOBAL por la suma de U\$S 196.254 por el plazo de 185 días. El capital se cancela en 4 cuotas mensuales, iguales y consecutivas de U\$S 49.063,50. Los intereses se devengan sobre saldos pendientes a la tasa del 8% anual. Las cuotas de capital e intereses vencen a partir del mes de mayo. Al 30 de septiembre de 2024, se han abonado todas las cuotas de capital junto con los intereses que totalizaron U\$S 6.073.

A fines de abril de 2024 DLA inicio un plan de reorganización operativa para optimizar su dotación y adecuar la estructura de la compañía a los cambios tecnológicos radicales que se vienen operando desde hace años en la industria de medios. El costo del plan de adecuación de la estructura es de aproximadamente \$ 645 millones. Como parte de la financiación de este costo, con fecha 2 de mayo de 2024 DLA recibió \$ 450 millones correspondientes a la celebración de un contrato de mutuo que devenga intereses a la tasa activa del Banco de la Nación Argentina para sus operaciones de descuento a 30 días. La fecha de vencimiento del capital más intereses es el 30 de septiembre de 2024.

Con fecha 10 de mayo de 2024, CIMECO obtuvo un préstamo por U\$S 1,5 millones del JP Morgan Chase Bank, N.A. ("JPM") con vencimiento el 30 de abril de 2027. Este préstamo devengará intereses a una tasa SOFR más el 1,80% anual sobre saldos pendientes de pago, cancelados en forma trimestral.

Firmado a efectos de su identificación  
con el informe de fecha 08/11/2024

Véase nuestro informe de fecha  
8 de noviembre de 2024  
PRICE WATERHOUSE & CO. S.R.L.

CARLOS ALBERTO PEDRO DI CANDIA  
Presidente de la Comisión Fiscalizadora

C.P.C.E.C.A.B.A. T° 1 F° 17

(Socio)

## GRUPO CLARIN S.A.

Número correlativo ante IGJ: 1.669.733

Con fecha 4 de junio de 2024, DLA canceló los préstamos otorgados por el JPM con fecha 4 de febrero de 2020 y 21 de diciembre de 2023 por U\$S 0,9 millones y U\$S 1,2 millones, respectivamente.

Con fecha 31 de julio de 2024, AGEA acordó un nuevo préstamo con el JPM por la suma de U\$S 4,5 millones, el cual devenga intereses a una tasa SOFR más el 1,85% anual sobre saldos pendiente de pago, cancelados en forma trimestral. El capital será cancelado al vencimiento, operando el mismo el 31 de julio de 2026. Con fecha 14 de agosto de 2024, la suma de U\$S 4,056 millones fue desembolsada por el JPM. En la misma fecha, AGEA canceló el préstamo acordado con el JPM el 22 de octubre de 2019 por la suma remanente de capital de USD 4,056 millones y los intereses adeudados a la fecha de la cancelación que ascendían a U\$S 33 mil.

Con fecha 31 de julio de 2024, LVI acordó un nuevo préstamo con el JPM por la suma de U\$S 5 millones, el cual devenga intereses a una tasa SOFR más el 1,85% anual sobre saldos pendientes de pago, cancelados de forma trimestral. El capital será cancelado al vencimiento, operando el mismo el 31 de julio de 2026. Con fecha 15 de agosto de 2024, la suma de U\$S 4 millones fue desembolsada por el JPM. En la misma fecha, LVI canceló el préstamo acordado con el JPM el 5 de septiembre de 2019 por la suma de capital que había sido desembolsada y los intereses adeudados a la fecha de la cancelación, que ascendían a U\$S 4 millones y U\$S 33 mil, respectivamente.

### 5.15.2 Radio Mitre

Al 30 de septiembre de 2024, Radio Mitre mantiene préstamos en caución por \$405 millones. Dichas operaciones son de corto plazo, y generan a dicha fecha intereses a una tasa promedio anual del 66,55%. En garantía a estos préstamos Frecuencia Producciones Publicitarias S.A. mantiene invertidos U\$S 0,6 millones en la entidad con la cual Radio Mitre realizó la operación.

En junio de 2024, Radio Mitre obtuvo un préstamo del JPM, por la suma de U\$S 4 millones que vence el 30 de abril de 2026. Dicho préstamo devenga intereses a una tasa equivalente a SOFR más 1,85% anual. Los intereses se calculan sobre saldos y se pagan en forma trimestral.

Asimismo, al 30 de septiembre de 2024, Radio Mitre posee descubiertos bancarios por un monto de \$978 millones, los cuales devengan intereses a una tasa nominal anual de 50%.

### 5.15.3 IESA y subsidiarias

Con fecha 23 de agosto de 2024, Carburando celebró un contrato de préstamo con el banco BBVA por \$33.600.000, con vencimiento el 1 de septiembre de 2025. Dicho préstamo devenga intereses a una tasa del 42%, más impuestos, pagaderos en 12 cuotas mensuales a partir de octubre de 2024.

### 5.16 Otros pasivos

	<u>30.09.2024</u>	<u>31.12.2023</u>
<b>No corriente</b>		
Anticipos de clientes	-	146.777.992
Depósitos en garantía	1.943.000	3.263.394
Sociedades relacionadas	2.474.775.000	4.155.686.859
Opciones por compra de acciones	2.911.500.000	-
Diversos	428.204.020	707.083.123
	<u>5.816.422.020</u>	<u>5.012.811.368</u>

Firmado a efectos de su identificación  
con el informe de fecha 08/11/2024

Véase nuestro informe de fecha  
8 de noviembre de 2024  
PRICE WATERHOUSE & CO. S.R.L.

CARLOS ALBERTO PEDRO DI CANDIA  
Presidente de la Comisión Fiscalizadora

C.P.C.E.C.A.B.A. T° 1 F° 17

(Socio)

**GRUPO CLARIN S.A.**

Número correlativo ante IGJ: 1.669.733

	<u>30.09.2024</u>	<u>31.12.2023</u>
<b>Corriente</b>		
Anticipos de clientes	1.436.838.093	1.844.819.625
Sociedades relacionadas	313.931.299	792.116.311
Opciones por compra de acciones	-	4.889.043.363
Ingresos a devengar	4.359.134.667	3.955.219.180
Diversos	2.243.342.931	3.909.008.294
	<u><b>8.353.246.990</b></u>	<u><b>15.390.206.773</b></u>

**5.17 Cuentas por pagar comerciales y otras**

	<u>30.09.2024</u>	<u>31.12.2023</u>
<b>No corriente</b>		
Deudas sociales	102.746.068	310.901.118
	<u><b>102.746.068</b></u>	<u><b>310.901.118</b></u>
<b>Corriente</b>		
Proveedores y provisiones comerciales	43.866.135.314	58.352.755.756
Sociedades relacionadas	4.900.877.428	1.883.095.137
Deudas sociales	22.089.820.553	25.044.155.384
	<u><b>70.856.833.295</b></u>	<u><b>85.280.006.277</b></u>

**5.18 Derechos de uso de activos y pasivos por arrendamientos**

La evolución del rubro derechos de uso de activos se compone de la siguiente manera:

	<u>2024</u>	<u>2023</u>
Saldos al 1° de enero	966.620.605	502.761.365
Altas	1.875.527.260	1.544.137.605
Amortización	(1.062.101.128)	(1.046.866.841)
Saldos al 30 de septiembre	<u><b>1.780.046.737</b></u>	<u><b>1.000.032.129</b></u>

A continuación, se presenta la evolución de los pasivos por arrendamientos:

	<u>2024</u>	<u>2023</u>
Saldos al 1° de enero	667.206.786	441.543.811
Intereses <sup>(1)</sup>	859.808.649	419.742.859
Altas <sup>(2)</sup>	1.875.527.260	1.544.137.605
RECPAM	(1.081.643.089)	(815.574.466)
Pagos	(869.497.034)	(798.541.080)
Saldos al 30 de septiembre	<u><b>1.451.402.572</b></u>	<u><b>791.308.729</b></u>

<sup>(1)</sup> Incluidos en costos financieros en el Estado de resultado integral consolidado.<sup>(2)</sup> Al 30 de septiembre de 2024 han sido descontados a la tasa promedio de endeudamiento del 80,45% y corresponden a contratos nominados en pesos.Firmado a efectos de su identificación  
con el informe de fecha 08/11/2024Véase nuestro informe de fecha  
8 de noviembre de 2024  
PRICE WATERHOUSE & CO. S.R.L.CARLOS ALBERTO PEDRO DI CANDIA  
Presidente de la Comisión Fiscalizadora

C.P.C.E.C.A.B.A. T° 1 F° 17

(Socio)

**GRUPO CLARIN S.A.**

Número correlativo ante IGJ: 1.669.733

## **NOTA 6 - PREVISIONES Y OTRAS SITUACIONES CONTINGENTES**

A continuación, se describen las principales situaciones contingentes que afectan a la Sociedad y sus subsidiarias, así como también los cambios significativos, si los hubiera, que se han producido con posterioridad a la emisión de los Estados Financieros Consolidados Anuales de la Sociedad al 31 de diciembre de 2023, en relación al resto de las situaciones contingentes descriptas en los mencionados estados financieros.

### **6.1 Reclamos y controversias con organismos**

- a. En agosto de 2013 la Sociedad fue notificada de la interposición por parte de la Administración Nacional de la Seguridad Social de una demanda de nulidad de la Asamblea General Anual Ordinaria de Accionistas celebrada el 28 de abril de 2011 en virtud de la cual se solicita la nulidad de la totalidad de las resoluciones adoptadas en ella y, en subsidio, la declaración de nulidad en particular de las resoluciones adoptadas sobre los puntos 2º, 4º y 7º del orden del día de la asamblea así como la nulidad de lo resuelto por las Asambleas Especiales de Accionistas Clases A, B y A y B. A la fecha de los presentes estados financieros consolidados, se han presentado los alegatos y el expediente se encuentra a sentencia.

Con fecha 17 de septiembre de 2013 la Sociedad fue notificada de la interposición por parte de la Administración Nacional de la Seguridad Social de una demanda de nulidad de la Asamblea General Anual Ordinaria de Accionistas celebrada el 26 de abril de 2012 en virtud de la cual se solicita la nulidad de la totalidad de las resoluciones adoptadas en ella y, en subsidio, la declaración de nulidad en particular de las resoluciones adoptadas sobre los puntos 8º y 4º del orden del día de la asamblea así como la nulidad de lo resuelto por las Asambleas Especiales de Accionistas Clases A, B y A y B. A la fecha de los presentes estados financieros consolidados, se han presentado los alegatos y el expediente se encuentra a sentencia.

Con fecha 21 de marzo de 2014 la Sociedad fue notificada de una demanda iniciada por la Administración Nacional de la Seguridad Social, autos caratulados "Administración Nacional de Seguridad Social C/ GRUPO CLARÍN S.A. S/ ORDINARIO" Expte. N° 74429, en trámite ante el Juzgado Nacional de Primera Instancia en lo Comercial N° 17, Secretaría N° 34. El objeto de la misma es el pedido de nulidad e impugnación de las decisiones sociales adoptadas en el marco de la Asamblea de Accionistas celebrada en fecha 25 de abril de 2013 y de las decisiones adoptadas en el marco de la reunión de directorio celebrada en fecha 26 de abril de 2013. A la fecha de emisión de los presentes estados financieros consolidados se han presentado los alegatos encontrándose el expediente a sentencia.

Con fecha 16 de septiembre de 2014 la Sociedad recibió de su accionista controlante, GC Dominio S.A. una comunicación, en virtud de la cual le informó su citación como tercero en los autos caratulados "Administración Nacional de Seguridad Social C/ Grupo Clarín S.A. S/ ORDINARIO", en trámite en el Juzgado Nacional de Primera Instancia en lo Comercial N° 17, Secretaría N° 33. A la fecha de emisión de los presentes estados financieros consolidados y, conforme lo indicado por GC Dominio S.A., la misma ha procedido a contestar la demanda interpuesta y se han presentado los alegatos encontrándose el expediente a sentencia.

Con fecha 10 de noviembre de 2016 la Sociedad fue notificada de una demanda iniciada por la Administración Nacional de la Seguridad Social, autos caratulados "Estado Nacional - Ministerio de Economía y Finanzas Públicas C/ GRUPO CLARÍN S.A. S/ ORDINARIO" Expte. -22658/2015, en trámite ante el Juzgado Nacional de Primera Instancia en lo Comercial N° 17, Secretaría N° 34. El objeto de la

Firmado a efectos de su identificación  
con el informe de fecha 08/11/2024

Véase nuestro informe de fecha  
8 de noviembre de 2024  
PRICE WATERHOUSE & CO. S.R.L.

CARLOS ALBERTO PEDRO DI CANDIA  
Presidente de la Comisión Fiscalizadora

C.P.C.E.C.A.B.A. T° 1 F° 17

(Socio)



**GRUPO CLARIN S.A.**

Número correlativo ante IGJ: 1.669.733

misma es el pedido de nulidad e impugnación de las decisiones sociales adoptadas en el marco de la Asamblea de Accionistas celebrada en fecha 28 de abril de 2015. A la fecha de emisión de los presentes estados financieros consolidados la Sociedad contestó la demanda, produjo la prueba, presentó los alegatos y el expediente se encuentra a sentencia.

Con fecha 3 de abril de 2017 la Sociedad fue notificada de una demanda iniciada por la Administración Nacional de la Seguridad Social, autos caratulados "Estado Nacional - Ministerio de Economía y Finanzas Públicas C/ GRUPO CLARÍN S.A. S/ ORDINARIO" Expte. -22.832/2014, en trámite ante el Juzgado Nacional de Primera Instancia en lo Comercial N° 17, Secretaría N° 34. El objeto de la misma es la declaración de nulidad e impugnación de las decisiones sociales adoptadas en el marco de la Asamblea de Accionistas celebrada en fecha 29 de abril de 2014. A la fecha de emisión de los presentes estados financieros consolidados la Sociedad contestó la demanda, produjo la prueba, se presentaron los alegatos y el expediente se encuentra a sentencia.

Sin perjuicio de lo indicado precedentemente respecto de la Resolución de la Cámara de Apelaciones en lo Comercial, en opinión de la Sociedad y de sus asesores legales, las demandas en curso en virtud de las cuales han solicitado la nulidad de asambleas carecen de todo fundamento legal, por lo que se estima no conllevarán resultados económicos adversos para la Sociedad.

- b. En relación a la situación mencionada en Nota 8.1.i a los Estados Financieros Consolidados Anuales de la Sociedad al 31 de diciembre de 2023, el 5 de abril de 2024 el Juzgado de Primera Instancia resolvió hacer lugar a las excepciones de incompetencia presentadas por ARTEAR y Telecom Argentina S.A., con costas a la actora. Para decidir de esta manera, se basó en un dictamen Fiscal y un informe consultivo emitido por el Programa para la Protección de los Usuarios y Consumidores, que estableció que resulta competente para entender en estas actuaciones la Justicia Civil y Comercial Federal.

Esta resolución fue apelada por ADACU y el expediente fue elevado a la Cámara del fuero (Sala C), para que entienda en el mismo. Con fecha 6 de agosto de 2024, ARTEAR fue notificada de la resolución de dicha Cámara que rechazó el recurso de apelación deducido por ADACU, contra la resolución de Primera Instancia que hizo lugar a la excepción de incompetencia presentada por Telecom Argentina, con costas. En ese sentido, se estableció que la Justicia Civil y Comercial Federal resulta competente para entender en la cuestión.

- c. En relación a la situación mencionada en Nota 8.1.d a los Estados Financieros Consolidados Anuales de la Sociedad al 31 de diciembre de 2023, con fecha 6 de mayo de 2024 AGEA fue notificada del dictado de la Resolución de la Sala I que declaró inadmisibile el recurso extraordinario deducido por CNV, con costas. La CNV interpuso recurso de queja por extraordinario denegado, encontrándose los autos a la fecha de los presentes estados financieros en trámite por ante la CSJN.
- d. En relación a la situación mencionada en Nota 8.1.j a los Estados Financieros Consolidados Anuales de la Sociedad al 31 de diciembre de 2023, vinculado con un reclamo de la Administración Federal de Ingresos Públicos ("AFIP") mediante "Acta de Inspección de Recursos de la Seguridad Social" a Pol-ka, en virtud de la publicación de la ley 27.743 que estableció un plan de regulación excepcional de obligaciones fiscales, en agosto y septiembre de 2024 Pol-ka procedió a adherirse al plan por los periodos reclamados de noviembre de 2009 a mayo 2021, y por los periodos posteriores de junio de 2021 a febrero 2024, dicho plan consta de tres cuotas mensuales. Dentro de los beneficios del régimen se destacan la condonación de multas y reducción de intereses de acuerdo con el periodo de adhesión.

La Cámara Federal de la Seguridad Social deberá resolver sobre la adhesión a moratoria, y en su caso admitir el desistimiento del proceso, ordenando el archivo de las actuaciones.

Firmado a efectos de su identificación  
con el informe de fecha 08/11/2024

Véase nuestro informe de fecha  
8 de noviembre de 2024  
PRICE WATERHOUSE & CO. S.R.L.

CARLOS ALBERTO PEDRO DI CANDIA  
Presidente de la Comisión Fiscalizadora

C.P.C.E.C.A.B.A. T° 1 F° 17

(Socio)

**GRUPO CLARIN S.A.**

Número correlativo ante IGJ: 1.669.733

- e. En relación a la situación mencionada en Nota 8.1.g a los Estados Financieros Consolidados Anuales de la Sociedad al 31 de diciembre de 2023, vinculado con reclamos de la Administración Federal de Ingresos Públicos ("AFIP") a IESA, en virtud de la publicación de la ley 27.743 que estableció un plan de regulación excepcional de obligaciones fiscales, IESA procedió en el mes de septiembre 2024 a adherirse al plan por los periodos reclamados, dicho plan consta de tres cuotas mensuales. Dentro de los beneficios del régimen se destacan la condonación de multas y reducción de intereses de acuerdo con el periodo de adhesión.

Con fecha 5 de septiembre de 2024 IESA presentó ante el Tribunal Fiscal de la Nación un escrito a los fines de que dicho organismo desista de la acción y del reclamo en virtud de la adhesión a la moratoria establecida en la Ley 27.743. A la fecha de emisión de los presentes estados financieros consolidados intermedios dicho tribunal no ha resuelto la adhesión y desistimiento.

**NOTA 7 - INSTRUMENTOS FINANCIEROS**

Las actividades de Grupo Clarín lo exponen a diversos riesgos financieros: riesgo de mercado (incluyendo riesgo de tipo de cambio, riesgo de valor razonable por tasa de interés y riesgo de precio), riesgo de crédito y riesgo de liquidez.

Los activos y pasivos monetarios denominados en dólares estadounidenses, principal moneda extranjera involucrada en las operaciones de Grupo Clarín, al 30 de septiembre de 2024 y 31 de diciembre de 2023, son los siguientes:

	(en millones de pesos)	(en millones de pesos)
	<u>30.09.2024</u>	<u>31.12.2023</u>
<b>ACTIVO</b>		
Otros créditos	979	1.760
Créditos por venta	4.862	10.585
Otras inversiones	25.389	24.835
Caja y bancos	7.585	26.302
<b>Total activo</b>	<u><b>38.815</b></u>	<u><b>63.482</b></u>
<b>PASIVO</b>		
Préstamos	16.267	22.115
Otros pasivos	7.049	12.913
Cuentas por pagar comerciales y otras	43.256	33.468
<b>Total Pasivo</b>	<u><b>66.572</b></u>	<u><b>68.496</b></u>

Los tipos de cambio comprador / vendedor al 30 de septiembre de 2024 y 31 de diciembre de 2023 fueron \$ 967,50 / \$ 970,50 y \$ 805,45 / \$ 808,45; respectivamente.

Firmado a efectos de su identificación  
con el informe de fecha 08/11/2024

Véase nuestro informe de fecha  
8 de noviembre de 2024  
PRICE WATERHOUSE & CO. S.R.L.

(Socio)

CARLOS ALBERTO PEDRO DI CANDIA  
Presidente de la Comisión Fiscalizadora

C.P.C.E.C.A.B.A. T° 1 F° 17

**GRUPO CLARIN S.A.**

Número correlativo ante IGJ: 1.669.733

**7.1 Instrumentos financieros a valor razonable**

La siguiente tabla muestra los activos y pasivos financieros de Grupo Clarín valuados a valor razonable al cierre del período y ejercicio presentados, respectivamente (montos expresados en millones de pesos):

	<u>30.09.2024</u>	<u>Precios de cotización (Nivel 1)</u>	<u>Otros ítems observables significativos (Nivel 2)</u>
<b>Activos</b>			
Inversiones corrientes	13.764	12.572	1.192
	<u>31.12.2023</u>	<u>Precios de cotización (Nivel 1)</u>	<u>Otros ítems observables significativos (Nivel 2)</u>
<b>Activos</b>			
Inversiones corrientes	20.825	20.658	167

Los activos y pasivos financieros a valor razonable se valúan utilizando precios de cotización para activos y pasivos idénticos (Nivel 1), y los precios de instrumentos similares provenientes de fuentes de información disponibles en el mercado (Nivel 2). Al cierre del período y ejercicio presentados, Grupo Clarín no posea activos o pasivos financieros a valor razonable a los cuales no se los haya comparado con datos observables de mercado de los mismos para determinar su valor razonable (Nivel 3).

**7.2 Valor razonable de instrumentos financieros**

El valor contable del efectivo, cuentas por cobrar y obligaciones corrientes se aproxima a su valor razonable, debido a los vencimientos en el corto plazo de estos instrumentos.

El valor contable de las cuentas por cobrar cuya estimación de cobro se prolonga en el tiempo se determina considerando el plazo estimado de cobro de las mismas, el valor tiempo del dinero y los riesgos específicos de la transacción correspondientes al momento de la medición y, en consecuencia, dicho valor contable se aproxima a su valor razonable.

Las inversiones no corrientes clasificadas como créditos y cuentas por cobrar se encuentran valuadas a su costo amortizado, y su valor contable se aproxima a su valor razonable.

El valor razonable de los pasivos financieros no corrientes (Nivel 2) se determina en base al flujo de fondos futuros de la deuda, descontado a una tasa representativa de mercado disponible para Grupo Clarín por la deuda con términos (moneda y plazo remanente) similares, vigente al momento de medición.

Los valores razonables estimados de los pasivos financieros no corrientes son los siguientes (montos expresados en millones de pesos):

	<u>30.09.2024</u>		<u>31.12.2023</u>	
	<u>Valor contabilizado</u>	<u>Valor razonable</u>	<u>Valor contabilizado</u>	<u>Valor razonable</u>
Préstamos No Corrientes	14.980	13.748	5.018	4.868

Firmado a efectos de su identificación  
con el informe de fecha 08/11/2024

Véase nuestro informe de fecha  
8 de noviembre de 2024  
PRICE WATERHOUSE & CO. S.R.L.

CARLOS ALBERTO PEDRÓ DI CANDIA  
Presidente de la Comisión Fiscalizadora

C.P.C.E.C.A.B.A. T° 1 F° 17

(Socio)

**GRUPO CLARIN S.A.**

Número correlativo ante IGJ: 1.669.733

**NOTA 8 - RESTRICCIONES, AVALES Y GARANTIAS OTORGADAS**

En el período no se constituyeron garantías adicionales a las mencionadas en la Nota 17 a los estados financieros consolidados anuales de la Sociedad al 31 de diciembre de 2023.

**NOTA 9 - MARCO REGULATORIO**

A continuación, se describen las principales novedades sobre el Marco Regulatorio de la Sociedad y sus subsidiarias, producidas con posterioridad a la emisión de los Estados Financieros Consolidados Anuales de la Sociedad al 31 de diciembre de 2023:

- a. En relación a lo mencionado en Nota 9.6 a los Estados Financieros Consolidados Anuales de la Sociedad al 31 de diciembre de 2023, mediante Decreto 302/2024 de fecha 9 de abril del 2024, se dispuso nuevamente la modificación del artículo 48 de la Ley 27.078, estableciendo como regla que los licenciatarios de Servicios TIC fijarán sus precios, los que deberán ser justos y razonables, cubrir los costos de la explotación y tender a la prestación eficiente y a un margen razonable de operación, disponiendo asimismo la derogación del Decreto 690/2020.
- b. En relación a lo mencionado en Nota 9.7 a los Estados Financieros Consolidados Anuales de la Sociedad al 31 de diciembre de 2023, mediante la Resolución ENACOM N° 1094 publicada en el Boletín Oficial el día 23 de octubre de 2024 se resolvió derogar el Reglamento aprobado mediante Resolución ENACOM N° 1491/2020 con más todas sus modificaciones, incluyendo todas las disposiciones que tenían por objeto ordenar a los prestadores del Servicio de Radiodifusión por suscripción, la retransmisión obligatoria de diversas señales. En los considerandos de la Resolución se refiere a la necesidad de dejar sin efecto las cargas relativas a la nómina y modalidad de organización de las señales integrantes de las grillas de los prestadores de servicios de radiodifusión por suscripción, impuestas como derivación de los requisitos contenidos en el artículo 65 de la Ley 26.522 y extendidas a la totalidad de los titulares de tales licencias a fin de igualar las condiciones en la difusión de señales de contenidos y las obligaciones que pesaban sobre ellos. Con la derogación del Reglamento se deja sin efecto el mecanismo de conciliación entre partes y la facultad del Enacom para intervenir y fijar precio.

**NOTA 10 - RESERVAS, GANANCIAS ACUMULADAS Y DIVIDENDOS**

**a. Grupo Clarín**

Con fecha 24 de abril de 2024, la Asamblea Anual Ordinaria y Extraordinaria de Accionistas de la Sociedad resolvió, entre otros temas, la absorción del saldo negativo de resultados no asignados al 31 de diciembre de 2023 mediante la desafectación total del saldo de la Reserva Legal y la desafectación parcial de la Prima de Emisión.

**b. Otras Sociedades**

Con fecha 18 de marzo de 2024, los accionistas de Canal Rural resolvieron una distribución de dividendos por la suma de \$ 588 millones en moneda de esa fecha, de los cuales \$ 382 millones en moneda de esa fecha (\$ 770 millones en moneda homogénea al 30 de septiembre de 2024) corresponden a la Sociedad en función de su tenencia indirecta en dicha sociedad. Al 30 de septiembre de 2024 fueron cancelados \$255 millones por Canal Rural.

Con fecha 29 de abril de 2024, los accionistas de Exponenciar decidieron distribuir dividendos por U\$S 1.000.000 equivalentes a \$ 875.000.000 (considerando el tipo de cambio vendedor BNA del día anterior de la fecha de la Asamblea que asciende a \$ 875 por cada dólar estadounidense), de los cuales U\$S 500.000

Firmado a efectos de su identificación  
con el informe de fecha 08/11/2024

Véase nuestro informe de fecha  
8 de noviembre de 2024  
PRICE WATERHOUSE & CO. S.R.L.

(Socio)

CARLOS ALBERTO PEDRO DI CANDIA  
Presidente de la Comisión Fiscalizadora

C.P.C.E.C.A.B.A. T° 1 F° 17

**GRUPO CLARIN S.A.**

Número correlativo ante IGJ: 1.669.733

corresponden a la Sociedad en función de su tenencia indirecta en dicha sociedad. Dicho monto ha sido cobrado en su totalidad.

**NOTA 11 - PARTICIPACIONES EN SOCIEDADES**

- a) Durante el primer semestre 2024, GCLA y CIMECO realizaron aportes irrevocables en DLA destinados a la absorción de pérdidas por las sumas de \$ 219.508.418 y \$ 1.333.667.420, respectivamente (ascendiendo a \$ 261.576.120 y \$ 1.574.224.460, respectivamente, en moneda homogénea del 30 de septiembre de 2024).

Con fecha 4 de junio de 2024, GCLA y CIMECO vendieron el 20% y 80%, respectivamente, de su participación accionaria en DLA en la suma de U\$S 500.000, correspondiéndoles U\$S 100.000 y U\$S 400.000, respectivamente. Dado esto, se desconsolidó a DLA a partir de dicha fecha en los presentes estados financieros. Las sumas serán cobradas en diciembre 2024. En garantía del pago del precio el comprador entregó a la Sociedad y CIMECO sendos pagarés con vencimiento el 4 de diciembre 2024 y suscribió un contrato de prenda sobre un número de acciones que representan al menos el 30% del capital social y votos de DLA.

- b) Con fecha 7 de febrero de 2024 se constituyó la sociedad PERPLEX S.A., cuyo objeto es brindar servicios en el ámbito de las tecnologías de la información en sus distintas modalidades y plataformas. El capital de dicha sociedad es de \$100.000 representado por 100.000 acciones ordinarias nominativas no endosables de valor nominal 1 peso cada una y con derecho a un voto por acción. Al momento de su constitución, AGEA suscribió 90.000 acciones representativas del 90% del capital social y el 10% del capital social y votos restantes fue suscrito por Oportunidades S.A. Con fecha 28 de febrero de 2024 la sociedad ha sido inscrita ante la IGJ. Con fecha 18 de junio de 2024, AGEA vendió 53.000 acciones representativas del 53% del capital social y votos de PERPLEX en la suma de \$ 4.300.815, quedándose con el 37% de participación accionaria.
- c) Con fecha 22 de abril de 2024 DLA aceptó una oferta de compraventa de acciones, mediante la cual transfirió la totalidad de su tenencia en Cuyo Televisión S.A. representativa del 9% del capital de dicha sociedad. Por esta operación DLA cobró la suma de U\$S 150.000.
- d) Con fecha 29 de abril de 2024 GCGC realizó un aporte irrevocable en Quanix S.A. por \$100 millones. Asimismo, en dicha fecha el otro accionista aportó la suma de \$ 100 millones. Dichos aportes fueron capitalizados con fecha 7 de junio de 2024.

Adicionalmente, el 7 de junio de 2024 los accionistas de Quanix resolvieron un aumento de capital por un valor de \$ 84.000 fijando una prima de emisión de \$12.719,10 por cada acción, dicho aumento fue suscripto en su totalidad por el otro accionista de Quanix, comprometiéndose a ingresar la suma de \$ 1.068.488.400, quedando al 30 de septiembre de 2024 aproximadamente \$ 267 millones pendientes de integración. Asimismo, en dicha fecha los accionistas de Quanix resolvieron la capitalización de un crédito de \$ 240.427.000 que GCGC mantenía con Quanix, aumentando el capital por un valor de \$ 84.000 fijando una prima de emisión de \$ 2.861,2262 por cada acción, dicho aumento fue suscripto en su totalidad por GCGC. Los mencionados aumentos no modifican la tenencia de los accionistas en Quanix.

- e) En junio de 2024 GC Minor dejó de ser accionista de Killimo motivado en que dicha sociedad, realizó un proceso de recompra de acciones propias. En contraprestación de dicha operación, GC Minor cobró la suma de U\$S 581.340 (equivalentes a aproximadamente \$ 589 millones en moneda del 30 de septiembre de 2024).

Firmado a efectos de su identificación  
con el informe de fecha 08/11/2024

Véase nuestro informe de fecha  
8 de noviembre de 2024

PRICE WATERHOUSE & CO. S.R.L.

(Socio)

CARLOS ALBERTO PEDRO DI CANDIA  
Presidente de la Comisión Fiscalizadora

C.P.C.E.C.A.B.A. T° 1 F° 17

**GRUPO CLARIN S.A.**

Número correlativo ante IGJ: 1.669.733

**NOTA 12 - RESULTADO POR ACCION**

El resultado y el promedio ponderado de la cantidad de acciones ordinarias usados en el cálculo del resultado por acción básico son los siguientes:

	<u>30.09.2024</u>	<u>30.09.2023</u>
Resultado usado en el cálculo del resultado por acción básico:	<u>(10.719.278,278)</u>	<u>(4.255.419,474)</u>
	<u>(10.719.278,278)</u>	<u>(4.255.419,474)</u>
Promedio ponderado de la cantidad de acciones ordinarias usado para el cálculo del resultado por acción básico	106.776.004	106.776.004
Resultado por acción	(100,39)	(39,85)

El promedio ponderado de las acciones en circulación para los períodos de nueve meses finalizados el 30 de septiembre de 2024 y 2023 fue 106.776.004. Dado que no hay títulos de deuda convertibles en acciones, corresponde utilizar el mismo promedio para el cálculo del resultado por acción diluido.

**NOTA 13 - LEY N° 26.831 DE MERCADO DE CAPITALES****Ley de Mercado de Capitales - Ley N° 26.831 y sus modificaciones**

El 28 de diciembre de 2012 se publicó en el Boletín Oficial la Ley de Mercado de Capitales ("Ley N° 26.831") que eliminó la autorregulación del mercado de capitales, otorgó nuevas atribuciones a la CNV y derogó la anterior Ley N° 17.811 y Decreto N° 677/01, entre otras normas. Dicha Ley entró en vigencia el 28 de enero de 2013. A partir de su entrada en vigencia rige el alcance universal de la Oferta Pública de Adquisición.

**Ley de Financiamiento Productivo**

El 11 de mayo de 2018 se publicó en el Boletín Oficial la Ley de Financiamiento Productivo N° 27.440, que introduce modificaciones a la Ley N° 26.831 en materia de facultades de la CNV; ejercicio del derecho de preferencia en el caso de aumento de capital de acciones ofrecidas mediante oferta pública; ofertas privadas; ofertas públicas de adquisición; fuero de revisión de resoluciones y sanciones impuestas por la CNV que serán las cámaras de apelaciones federales con competencia en materia comercial, entre otras.

En materia de ofertas públicas de adquisición, conforme al anterior régimen, la obligación del oferente consistía en formular un precio "equitativo" que debía determinarse ponderándose los resultados que arrojasen distintos métodos de valuación de compañías, con un piso mínimo referido al promedio de cotización durante el semestre anterior a la fecha del acuerdo. Conforme a las modificaciones introducidas por la Ley 27.440 a la Ley N° 26.831, la determinación del precio es ahora objetiva: es el que resulte mayor entre dos precios existentes: el acordado o pagado por el oferente durante los 12 meses anteriores a la fecha de comienzo del período durante el cual se debe realizar la oferta pública de adquisición y el precio promedio de cotización de los valores objeto de la oferta durante el semestre anterior al anuncio de la operación por la cual se acuerde el cambio de control.

Firmado a efectos de su identificación  
con el informe de fecha 08/11/2024

Véase nuestro informe de fecha  
8 de noviembre de 2024  
PRICE WATERHOUSE & CO. S.R.L.

(Socio)

CARLOS ALBERTO PEDRO DI CANDIA  
Presidente de la Comisión Fiscalizadora

C.P.C.E.C.A.B.A. T° 1 F° 17

**GRUPO CLARIN S.A.**

Número correlativo ante IGJ: 1.669.733

El 28 de diciembre de 2018 se publicó en el Boletín Oficial la Resolución General 779/2018 de la CNV en virtud de la cual reglamenta el marco regulatorio aplicable a las Ofertas Públicas de Adquisición.

El día 20 de agosto de 2013 la Sociedad fue notificada, según escritura pública número doscientos cuarenta y cinco, a requerimiento del Sr. Rubén Mario Szwarc, accionista minoritario de la Sociedad, de lo resuelto por la Excelentísima Cámara Nacional de apelaciones en lo Comercial Sala A con fecha 12 de agosto de 2013 en autos "SZWARC, Rubén Mario C/ Estado Nacional y Otro s/ Medida Precautoria" Expediente Nro. 011419/2013. Dicha Sala resolvió, entre otras, (i) la declaración de inconstitucionalidad de los arts. 2, 4, 5, 9, 10, 11, 13, 15 y 16 de la Ley 26.854 y (ii) decretar la suspensión precautoria provisional del art. 20 inciso a) segunda parte, apartados I y II (ó 1 y 2) de la Ley 26.831 y de toda norma legal, reglamento y/o acto administrativo dictado o que se dicte en su consecuencia, respecto de Grupo Clarín, hasta tanto asuma plena jurisdicción para el conocimiento del caso y se expida de manera definitiva sobre la presente medida el juez que en definitiva resulte competente. El art. 20 inciso a) segunda parte apartados I y II (ó 1 y 2) de la Ley 26.831 fue derogado por la Ley de Financiamiento Productivo.

**NOTA 14 - APROBACIÓN DE LOS ESTADOS FINANCIEROS CONSOLIDADOS CONDENSADOS INTERMEDIOS**

Los Estados Financieros Consolidados Condensados Intermedios han sido aprobados por el Directorio de Grupo Clarín y su emisión ha sido autorizada para el 8 de noviembre de 2024.

Firmado a efectos de su identificación  
con el informe de fecha 08/11/2024

Véase nuestro informe de fecha  
8 de noviembre de 2024

PRICE WATERHOUSE & CO. S.R.L.

CARLOS ALBERTO PEDRO DI CANDIA  
Presidente de la Comisión Fiscalizadora

C.P.C.E.C.A.B.A. T° 1 F° 17

(Socio)

HÉCTOR MARIO ARANDA  
Vicepresidente

GRUPO CLARÍN S.A.

Número correlativo ante IGJ: 1.669.733

RESEÑA INFORMATIVA  
Al 30 de septiembre de 2024

1. ACTIVIDADES DE LA SOCIEDAD

Grupo Clarín es el grupo de medios de comunicación más importante y diversificado de la Argentina y uno de los principales del mundo de habla hispana. Tiene presencia en medios escritos, radio, televisión por aire y cable, producción audiovisual, industria gráfica e Internet. Su posición de liderazgo en los distintos medios constituye una ventaja competitiva que le permite generar importantes sinergias y expandirse a nuevos mercados. Agrupa sus actividades en tres segmentos principales: Publicaciones digitales e impresas, Producción y distribución de contenidos y Otros.

Entre las principales acciones del período se destacan las siguientes:

En el segmento de Publicaciones digitales e impresas, Clarín continuó consolidando su servicio de suscripción digital y sumando herramientas para atender a los distintos segmentos de lectores, con el objetivo de seguir ofreciendo periodismo profesional, de investigación y especializado, que es lo que lo caracteriza desde hace 79 años. Al cierre de septiembre los suscriptores digitales ascendieron a 706.000, de los cuales el 87% paga el servicio de Paywall, comparado con el 84% de los 692.000 suscriptores registrados en 2023. Asimismo, vale destacar que, en diciembre de 2020, se lanzó la suscripción Paywall de Olé, la que al cierre de septiembre 2024 cuenta con 34.300 suscriptores, siendo el único diario deportivo a nivel mundial con suscriptores pagos. Reafirmando su compromiso con el deporte, durante el mes de junio Olé desembarcó en Estados Unidos y México con una edición digital especial que busca ofrecer la misma rigurosidad, creatividad y pasión que lo caracteriza, adaptándose a las nuevas audiencias y sus variadas preferencias. Olé Estados Unidos-México se enfoca en una cobertura detallada de la MLS, destacando la presencia de Lionel Messi, así como otros eventos deportivos de relevancia como la Copa América 2024, el Mundial de Clubes 2025 y el Mundial 2026. Además, AGEA continúa editando sus tradicionales diarios y revistas, impactadas por el cambio de hábitos de los lectores. A su vez, los coleccionables fueron adaptados, tanto en su contenido como en su forma de distribución, con el fin de continuar generando alto valor agregado y satisfacer las necesidades actuales de los lectores en los diversos grupos poblacionales. Continuando con el desarrollo de herramientas tecnológicas para sus lectores, en julio Clarín estrenó UalterSound, una plataforma de Inteligencia Artificial que convierte en texto los discursos orales, los analiza, y publica una versión interactiva, facilitando la extracción de información.

En el segmento de Producción y Distribución de Contenidos, El Trece se ubicó nuevamente entre los canales más vistos de la televisión argentina. En el Prime Time, se destacaron "Telenoche", con la conducción de Nelson Castro y Dominique Metzger, "Los 8 escalones del millón" y "The Floor", ambos conducidos por Guido Kaczka, y el nuevo late night show conducido por Sebastián Wainraich, "La Noche Perfecta". Por su parte, la programación de la mañana comenzó con "Arriba argentinos", "Mañanísima" con la conducción de Carmen Barbieri, "Socios del espectáculo", "El Zorro" y el "Noticiero Trece" mientras que la programación de la tarde contó con una nueva emisión de "Cuestión de Peso", conducido por Mario Massaccesi, luego "100 argentinos dicen", conducido por José María Listorti, "Pocos correctos" con el "pollo" Alvarez y el "chino" Leunis y "Ahora caigo" conducido por Darío Barassi. Dentro de la oferta de señales perteneciente a ARTEAR es destacable el desempeño de TN, que confirma su liderazgo en audiencia entre las señales de noticias y liderando en el ranking general de canales de cable, gracias a su programación de 24 horas con foco en el seguimiento de la actualidad, siempre desde el punto de vista del

Véase nuestro informe de fecha  
8 de noviembre de 2024

PRICE WATERHOUSE & CO. S.R.L.

(Socio)

C.P.C.E.C.A.B.A.T° 1 F° 17

HÉCTOR MARIO ARANDA  
Vicepresidente



**GRUPO CLARIN S.A.**

Número correlativo ante IGJ: 1.669.733

periodismo independiente, aunque también cuenta con una variada programación de interés general, música, tecnología, clima.

En lo que refiere a Radiodifusión, Radio Mitre mantuvo el primer puesto en audiencia, tanto en AM como en FM. Mitre AM 790 basa su programación en un fuerte desarrollo periodístico, sostenido en la alta credibilidad y profesionalismo de los periodistas que integran su equipo. En dicha programación se destacan en la mañana "Alguien tiene que decirlo" con la conducción de Eduardo Feinman, y "Lanata sin Filtro", conducido por Jorge Lanata y equipo. Vale destacar que la programación de lunes a viernes, como así también la de los fines de semana, permitió que Radio Mitre mantenga el primer lugar en términos de audiencia superando los 34 puntos promedio de participación de mercado. Por otro lado, es importante mencionar que La 100 continuó mostrando una destacada performance, basando su fórmula en una combinación ideal de música e innovación constante, apoyada en grandes figuras, tales como Santiago del Moro y Guido Kaczka. La 100 continuó liderando el mercado con un promedio superior a los 21 puntos.

Grupo Clarín continúa en el régimen de oferta pública de acciones en la Bolsa de Comercio de Buenos Aires.

**2. ESTRUCTURA FINANCIERA CONSOLIDADA**

Nota: los montos se expresan redondeados en miles de pesos. Las cifras indicadas como totales pueden no ser la suma aritmética exacta de las demás cifras del cuadro. En cumplimiento de las disposiciones de la CNV, se presentan los saldos y resultados del período comparativos con los períodos anteriores, preparados bajo NIIF.

	<u>30.09.2024</u>	<u>30.09.2023</u>	<u>30.09.2022</u>	<u>30.09.2021</u>	<u>30.09.2020</u>
Activo no corriente	201.427.452	219.211.955	209.676.173	216.180.159	218.461.391
Activo corriente	154.770.329	189.563.131	215.210.869	249.936.161	258.335.940
<b>Total del activo</b>	<b>356.197.781</b>	<b>408.775.086</b>	<b>424.887.042</b>	<b>466.116.320</b>	<b>476.797.331</b>
Patrimonio controlante	218.282.639	252.053.995	260.788.148	270.086.802	243.129.311
Patrimonio no controlante	473.485	849.740	1.595.935	1.565.400	1.739.012
<b>Patrimonio total</b>	<b>218.756.124</b>	<b>252.903.735</b>	<b>262.384.083</b>	<b>271.652.202</b>	<b>244.868.323</b>
Pasivo no corriente	40.346.886	28.000.750	45.434.289	37.179.255	58.569.621
Pasivo corriente	97.094.771	127.870.601	117.068.670	157.284.863	173.359.387
<b>Total del pasivo</b>	<b>137.441.657</b>	<b>155.871.351</b>	<b>162.502.959</b>	<b>194.464.118</b>	<b>231.929.008</b>
<b>Total del Pasivo más Patrimonio</b>	<b>356.197.781</b>	<b>408.775.086</b>	<b>424.887.042</b>	<b>466.116.320</b>	<b>476.797.331</b>

**3. ESTRUCTURA DE RESULTADOS INTEGRALES CONSOLIDADA**

Nota: los montos se expresan redondeados en miles de pesos. Las cifras indicadas como totales pueden no ser la suma aritmética exacta de las demás cifras del cuadro. En cumplimiento de las disposiciones de la CNV, se presentan los saldos y resultados del período comparativos con los períodos anteriores, preparados bajo NIIF.

Véase nuestro informe de fecha

8 de noviembre de 2024

PRICE WATERHOUSE &amp; CO. S.R.L.

(Socio)

C.P.C.E.C.A.B.A. T° 1 F° 17

HÉCTOR MARIO ARANDA  
Vicepresidente

**GRUPO CLARIN S.A.**

Número correlativo ante IGJ: 1.669.733

	<u>30.09.2024</u>	<u>30.09.2023</u>	<u>30.09.2022</u>	<u>30.09.2021</u>	<u>30.09.2020</u>
Resultado operativo <sup>(1)</sup>	6.162.306	22.779.209	37.787.496	47.061.350	9.080.895
Resultados financieros	(7.073.637)	(32.902.358)	(34.287.212)	(24.770.703)	(10.241.863)
Resultados por participación en sociedades	(2.569.772)	4.157.837	1.749.886	5.731.736	14.156.004
Otros ingresos y egresos, netos	<u>2.621.972</u>	<u>1.391.928</u>	<u>(355.697)</u>	<u>854.809</u>	<u>(21.381.478)</u>
Resultado de operaciones antes del impuesto a las ganancias	(859.130)	(4.573.384)	4.894.473	28.877.192	(8.386.442)
Impuestos a las ganancias	<u>(8.944.170)</u>	<u>(102.417)</u>	<u>(8.337.781)</u>	<u>(10.742.780)</u>	<u>(9.774.145)</u>
Resultado del período	(9.803.301)	(4.675.801)	(3.443.308)	18.134.412	(18.160.587)
Otros resultados integrales del período	<u>(8.852.896)</u>	<u>324.948</u>	<u>(446.188)</u>	<u>(454.463)</u>	<u>(81.088)</u>
Resultado integral total del período	<u><u>(18.656.196)</u></u>	<u><u>(4.350.853)</u></u>	<u><u>(3.889.496)</u></u>	<u><u>17.679.949</u></u>	<u><u>(18.241.675)</u></u>

<sup>(1)</sup> Definido como ventas netas menos costo de ventas y menos gastos.**4. ESTRUCTURA DEL FLUJO DE EFECTIVO**

Nota: los montos se expresan redondeados en miles de pesos. Las cifras indicadas como totales pueden no ser la suma aritmética exacta de las demás cifras del cuadro. En cumplimiento de las disposiciones de la CNV, se presentan los saldos y resultados del período comparativos con los períodos anteriores, preparados bajo NIIF.

	<u>30.09.2024</u>	<u>30.09.2023</u>	<u>30.09.2022</u>	<u>30.09.2021</u>	<u>30.09.2020</u>
Fondos (utilizados en)/ generados por las actividades operativas	(365.347)	24.814.529	24.458.287	19.732.247	25.948.754
Fondos utilizados en las actividades de inversión	(6.605.742)	(15.685.271)	(23.091.600)	(9.965.633)	(4.261.456)
Fondos generados por (utilizados en) las actividades de financiación	<u>13.203.717</u>	<u>(131.116)</u>	<u>5.904.993</u>	<u>2.080.137</u>	<u>(17.471.725)</u>
Total de fondos generados (utilizados) durante el período	<u>6.232.629</u>	<u>8.998.142</u>	<u>7.271.680</u>	<u>11.846.751</u>	<u>4.215.573</u>
Resultados financieros (incluyendo el RECPAM) del efectivo y sus equivalentes	<u>(22.369.320)</u>	<u>(6.587.199)</u>	<u>(10.705.002)</u>	<u>(8.673.140)</u>	<u>(1.291.690)</u>
Total variación del efectivo	<u><u>(16.136.691)</u></u>	<u><u>2.410.942</u></u>	<u><u>(3.433.322)</u></u>	<u><u>3.173.611</u></u>	<u><u>2.923.883</u></u>

**5. DATOS ESTADISTICOS**

	<u>30.09.2024</u>	<u>30.09.2023</u>	<u>30.09.2022</u>	<u>30.09.2021</u>	<u>30.09.2020</u>
Circulación <sup>(1)</sup>	41.781	54.893	67.278	82.203	123.774
Suscriptores Clarin.com	706.033	691.819	554.582	414.444	267.278
Participación en audiencia Canal 13					
Prime Time <sup>(2)</sup>	27,6	28,0	33,7	28,3	31,1
Tiempo Total <sup>(2)</sup>	27,7	26,6	31,3	29,9	30,3

<sup>(1)</sup> Cantidad diaria promedio de ejemplares papel, puntos de venta y suscripciones (Diario Clarín y Olé) de acuerdo con Instituto Verificador de Circulaciones (total país más exterior).<sup>(2)</sup> Participación en la audiencia de TV abierta de acuerdo con IBOPE en el Área Metropolitana de Buenos Aires. Prime time se define como el horario de 20:00 a 24:00 horas de lunes a domingo. El tiempo total se define como el horario de 12:00 a 24:00 de lunes a domingo.Véase nuestro informe de fecha  
8 de noviembre de 2024

PRICE WATERHOUSE &amp; CO. S.R.L.

(Socio)

C.P.C.E.C.A.B.A. T° 1 F° 17

HÉCTOR MARIO ARANDA  
Vicepresidente

**GRUPO CLARIN S.A.**

Número correlativo ante IGJ: 1.669.733

**6. INDICES**

	<u>30.09.2024</u>	<u>30.09.2023</u>	<u>30.09.2022</u>	<u>30.09.2021</u>	<u>30.09.2020</u>
Liquidez (activo corriente / pasivo corriente)	1,59	1,48	1,84	1,59	1,49
Solvencia (patrimonio / pasivo total)	1,59	1,62	1,61	1,40	1,06
Inmovilización del capital (activo no corriente / activo total)	0,57	0,54	0,49	0,46	0,46

**7. PERSPECTIVAS**

El comienzo de año estuvo marcado por el cambio de signo político en el Gobierno Nacional. La estrategia de la nueva administración buscó dar una señal de cambio de régimen económico y concentrar correcciones necesarias en los primeros meses de gobierno. Las medidas adoptadas en un esfuerzo por corregir los múltiples desequilibrios que presentaba la macroeconomía tuvieron, durante el primer trimestre, un fuerte impacto en las variables de inflación, salarios reales y niveles de actividad, presentando un desafiante escenario para los negocios de Grupo Clarín. No obstante, los resultados de estas medidas comenzaron a mostrar señales positivas en los frentes fiscal e inflacionario, por lo que las expectativas están puestas en la recuperación de los salarios en términos reales y su impacto en el consumo privado y la actividad económica a lo largo del segundo semestre.

En este desafiante contexto, Grupo Clarín se propone mantener su posicionamiento en los distintos segmentos de negocio en los que opera y la fortaleza de sus marcas, articulando su presencia en el campo de los medios tradicionales con una apuesta creciente en el mundo de los medios digitales. Asimismo, Grupo Clarín planea aprovechar su posicionamiento y acceso a oportunidades de crecimiento en la industria argentina y regional para fortalecer y desarrollar sus negocios actuales.

La compañía seguirá poniendo foco en los procesos centrales que aseguren un desarrollo sostenido y eficiente desde los diversos ángulos: transformación digital, estructura financiera, control de gestión, estrategia de negocios, recursos humanos, innovación y responsabilidad social empresarial. Por último, Grupo Clarín reafirma su compromiso de continuar informando con independencia, mantener su habitual llegada a todos los sectores de la sociedad, y sostener los valores de calidad y credibilidad propios de sus medios.

Véase nuestro informe de fecha  
8 de noviembre de 2024

PRICE WATERHOUSE & CO. S.R.L.

(Socio)

C.P.C.E.C.A.B.A. T° 1 F° 17

HÉCTOR MARIO ARANDA  
Vicepresidente



## **INFORME DE REVISIÓN SOBRE ESTADOS FINANCIEROS CONSOLIDADOS CONDENSADOS INTERMEDIOS**

A los señores Accionistas, Presidente y Directores de  
Grupo Clarín S.A.  
Domicilio legal: Piedras 1743  
Ciudad Autónoma de Buenos Aires  
CUIT: 30-70700173-5

### ***Informe sobre los estados financieros consolidados condensados intermedios***

#### **Introducción**

Hemos revisado los estados financieros consolidados condensados intermedios adjuntos de Grupo Clarín S.A. y sus sociedades controladas (en adelante "la Sociedad") que comprenden el estado consolidado de situación financiera al 30 de septiembre de 2024, los estados consolidados del resultado integral por los períodos de nueve y tres meses finalizados el 30 de septiembre de 2024, de cambios en el patrimonio y de flujos de efectivo para el período de nueve meses finalizado el 30 de septiembre de 2024 y notas explicativas seleccionadas.

#### **Responsabilidad de la Dirección**

El Directorio de la Sociedad es responsable de la preparación y presentación de los estados financieros de acuerdo con las Normas de contabilidad NIIF y, por lo tanto, es responsable por la preparación y presentación de los estados financieros consolidados condensados intermedios mencionados en el primer párrafo de acuerdo con la Norma Internacional de Contabilidad 34 "Información Financiera Intermedia" (NIC 34).

#### **Alcance de la revisión**

Nuestra responsabilidad es expresar una conclusión sobre estos estados financieros consolidados condensados intermedios basados en la revisión que hemos efectuado, la cual fue realizada de acuerdo con la Norma Internacional de Encargos de Revisión NIER 2410 "Revisión de información financiera intermedia desarrollada por el auditor independiente de la entidad", adoptada como norma de revisión en Argentina mediante la Resolución Técnica N° 33 de FACPCE tal y como fue aprobada por el Consejo de Normas Internacionales de Auditoría y Aseguramiento (IAASB por sus siglas en inglés). Una revisión de estados financieros consolidados condensados intermedios consiste en realizar indagaciones principalmente al personal responsable de los aspectos financieros y contables y aplicar procedimientos analíticos y otros procedimientos de revisión. Una revisión tiene un alcance sustancialmente menor que una auditoría realizada de acuerdo con Normas Internacionales de Auditoría y, en consecuencia, no nos permite tener la seguridad de identificar todos los asuntos significativos que podrían ser notados en una auditoría. En consecuencia, no expresamos una opinión de auditoría.



## Conclusión

Sobre la base de nuestra revisión, nada ha llamado nuestra atención que nos hiciera pensar que los estados financieros consolidados condensados intermedios mencionados en el primer párrafo del presente informe, no están preparados, en todos sus aspectos significativos, de conformidad con la Norma Internacional de Contabilidad 34.

## Informe sobre cumplimiento de disposiciones vigentes

En cumplimiento de disposiciones vigentes informamos, respecto de Grupo Clarín S.A., que:

- los estados financieros consolidados condensados intermedios de Grupo Clarín S.A. se encuentran asentados en el libro "Inventarios y Balances" y cumplen, en lo que es materia de nuestra competencia, con lo dispuesto en la Ley General de Sociedades y en las resoluciones pertinentes de la Comisión Nacional de Valores;
- los estados financieros condensados intermedios Grupo Clarín S.A. surgen de registros contables llevados en sus aspectos formales de conformidad con normas legales;
- hemos leído la reseña informativa, sobre la cual, en lo que es materia de nuestra competencia, no tenemos observaciones que formular y,
- al 30 de septiembre de 2024 la deuda devengada a favor del Sistema Integrado Previsional Argentino de Grupo Clarín S.A. que surge de los registros contables y de las liquidaciones de la Sociedad ascendía a \$ 48.935.355, no siendo exigible a dicha fecha.

Ciudad Autónoma de Buenos Aires, 8 de noviembre de 2024.

PRICE WATERHOUSE & CO.S.R.L.

(Socio)

C.P.C.E.C.A.B.A. T° 1 F° 17  
Dr. R. Sergio Cravero  
Contador Público (UCA)  
C.P.C.E.C.A.B.A. T° 265 F° 92

**consejo** Profesional de Ciencias Económicas de la Ciudad Autónoma de Buenos Aires

Buenos Aires 11/11/2024 01 0 T. 14 Legalización: N° 101427

LEGALIZAMOS, de acuerdo con las facultades otorgadas a este CONSEJO PROFESIONAL por las leyes 466 (Art. 2. inc. d y j) y 20.488 (Art. 21 inc. i) la actuación profesional de fecha 08/11/2024 referida a BALANCE de fecha 30/09/2024 perteneciente a GRUPO CLARIN S.A. para ser presentada ante

actuación se corresponde con la que el Dr. CRAVERO REINALDO SERGIO CP T° 0265 F° 092 que se han efectuado los controles de matrícula vigente y control formal de dicha actuación profesional de conformidad con lo previsto en la Res. C. 236/88, no implicando estos controles la emisión de un juicio técnico sobre la tarea profesional, y que firma en carácter de socio de PRICE WATERHOUSE & CO. S.R.L. Soc. 2 T° 1 F° 17

LA PRESENTE LEGALIZACION NO ES VALIDA SI CARECE DEL SELLO Y FIRMA DEL SECRETARIO DE LEGALIZACIONES

3644143 N° H

gda



Dra. DIANA ANABEL FUENTES  
CONTADORA PÚBLICA (J. F. KENNEDY)  
SECRETARIA DE LEGALIZACIONES



**GRUPO CLARIN S.A.**

**Estados Financieros Individuales Condensados Intermedios**

Por el período de nueve meses finalizado el 30 de septiembre de 2024,  
presentados en forma comparativa.



GRUPO CLARIN S.A.

Número correlativo ante IGJ: 1.669.733

**GRUPO CLARÍN S.A.**  
**ESTADO INDIVIDUAL DE RESULTADO INTEGRAL**  
**POR LOS PERÍODOS DE NUEVE MESES FINALIZADOS EL 30 DE SEPTIEMBRE DE 2024 Y 2023,**  
**Y POR LOS PERÍODOS DE TRES MESES COMPRENDIDOS ENTRE EL 1º DE JULIO Y EL 30 DE**  
**SEPTIEMBRE DE 2024 Y 2023**

(Cifras expresadas en Pesos - Nota 2.1.1)

	Notas	<u>30.09.2024</u>	<u>30.09.2023</u>	<u>01.07.2024 al</u> <u>30.09.2024</u>	<u>01.07.2023 al</u> <u>30.09.2023</u>
Resultados de inversiones en sociedades	4.4	(4.470.145.974)	(4.271.868.290)	2.385.597.143	(7.847.314.299)
Honorarios por asistencia gerencial		4.329.976.058	7.100.051.399	1.488.901.400	1.784.804.495
Gastos de administración <sup>(1)</sup>	5	(8.412.371.136)	(8.405.480.780)	(2.629.556.842)	(3.084.427.185)
Otros ingresos y egresos, netos		227.630.374	536.412.522	254.299.270	238.710.687
RECPAM		(4.897.459.767)	(6.613.170.972)	(401.568.924)	(2.771.141.134)
Otros resultados financieros, netos	4.11	1.909.519.383	7.402.709.279	427.035.713	3.275.875.208
Resultados financieros		<u>(2.987.940.384)</u>	<u>789.538.307</u>	<u>25.466.789</u>	<u>504.734.074</u>
Resultado antes del impuesto a las ganancias		<u>(11.312.851.062)</u>	<u>(4.251.346.842)</u>	<u>1.524.707.760</u>	<u>(8.403.492.228)</u>
Impuesto a las ganancias		<u>(1.440.083)</u>	<u>(4.072.632)</u>	<u>(308.573)</u>	<u>(1.252.545)</u>
<b>Resultado del período</b>		<b><u>(11.314.291.145)</u></b>	<b><u>(4.255.419.474)</u></b>	<b><u>1.524.399.187</u></b>	<b><u>(8.404.744.773)</u></b>
<b>Otros resultados integrales</b>					
<b>Items que podrían ser reclasificados a resultados</b>					
Participación en los resultados integrales de las subsidiarias		<u>(8.852.895.661)</u>	<u>324.948.169</u>	<u>(1.151.534.117)</u>	<u>279.035.664</u>
Otros resultados integrales del período		<u>(8.852.895.661)</u>	<u>324.948.169</u>	<u>(1.151.534.117)</u>	<u>279.035.664</u>
<b>RESULTADO INTEGRAL TOTAL DEL PERÍODO</b>		<b><u>(20.167.186.806)</u></b>	<b><u>(3.930.471.305)</u></b>	<b><u>372.865.070</u></b>	<b><u>(8.125.709.109)</u></b>


<sup>(1)</sup> Incluye depreciaciones de propiedades, planta y equipos, amortizaciones de activos intangibles y depreciación de propiedades de inversión por un monto total de \$ 874.777.991 y \$ 865.961.344 por los períodos de nueve meses finalizados el 30 de septiembre de 2024 y 2023, respectivamente.

Las notas forman parte de los presentes Estados Financieros Individuales Condensados Intermedios.

Firmado a efectos de su identificación  
con el informe de fecha 08/11/2024

CARLOS ALBERTO PEDRO DI CANDIA  
Presidente de la Comisión Fiscalizadora

Véase nuestro informe de fecha  
8 de noviembre de 2024  
PRICE WATERHOUSE & CO. S.R.L.

  
(Socio)  
C.P.C.E.C.A.B.A. T° 1 F° 17  
Dr. R. Sergio Crávero  
Contador Público (UCA)  
C.P.C.E.C.A.B.A. T° 265 F° 92

HÉCTOR MARIO ARANDA  
Vicepresidente

**GRUPO CLARÍN S.A.**  
**ESTADO INDIVIDUAL DE SITUACION FINANCIERA**  
**Al 30 DE SEPTIEMBRE DE 2024 Y 31 DE DICIEMBRE DE 2023**  
(Cifras expresadas en Pesos - Nota 2.1.1)

	Notas	<u>30.09.2024</u>	<u>31.12.2023</u>
<b>ACTIVO</b>			
<b>ACTIVO NO CORRIENTE</b>			
Propiedades, planta y equipos	4.1	457.844.382	570.233.495
Activos intangibles	4.2	-	10.043.346
Propiedades de inversión	4.3	45.212.767.006	44.044.568.595
Activo por impuesto diferido		1.227.512.438	1.228.952.516
Inversiones en sociedades	4.4	168.159.953.079	181.222.908.297
Otros créditos	4.5	3.504.465.673	4.494.606.995
Otras inversiones	4.6	2.494.736.608	4.171.062.792
<b>Total del activo no corriente</b>		<b><u>221.057.279.186</u></b>	<b><u>235.742.376.036</u></b>
<b>ACTIVO CORRIENTE</b>			
Otros créditos	4.5	1.130.118.332	5.635.232.896
Otras inversiones	4.6	826.127.724	4.173.029.236
Caja y bancos		113.778.303	186.533.743
<b>Total del activo corriente</b>		<b><u>2.070.024.359</u></b>	<b><u>9.994.795.875</u></b>
<b>Total del activo</b>		<b><u>223.127.303.545</u></b>	<b><u>245.737.171.911</u></b>
<b>PATRIMONIO (según estado respectivo)</b>			
Aportes de los propietarios		207.583.269.947	224.752.158.076
Otros componentes		(5.551.465.252)	3.301.430.409
Resultados acumulados		16.250.833.835	10.396.236.851
<b>Total patrimonio</b>		<b><u>218.282.638.530</u></b>	<b><u>238.449.825.336</u></b>
<b>PASIVO</b>			
<b>PASIVO NO CORRIENTE</b>			
Otros pasivos		2.862.975.000	4.807.559.307
<b>Total del pasivo no corriente</b>		<b><u>2.862.975.000</u></b>	<b><u>4.807.559.307</u></b>
<b>PASIVO CORRIENTE</b>			
Deudas fiscales	4.7	78.516.231	101.462.624
Otros pasivos		348.456.471	411.708.455
Cuentas por pagar comerciales y otras	4.8	1.554.717.313	1.966.616.189
<b>Total del pasivo corriente</b>		<b><u>1.981.690.015</u></b>	<b><u>2.479.787.268</u></b>
<b>Total del pasivo</b>		<b><u>4.844.665.015</u></b>	<b><u>7.287.346.575</u></b>
<b>Total del patrimonio y del pasivo</b>		<b><u>223.127.303.545</u></b>	<b><u>245.737.171.911</u></b>

Las notas forman parte de los presentes Estados Financieros Individuales Condensados Intermedios.

Firmado a efectos de su identificación  
con el informe de fecha 08/11/2024

Véase nuestro informe de fecha  
8 de noviembre de 2024  
PRICE WATERHOUSE & CO. S.R.L.

CARLOS ALBERTO PEDRO DI CANDIA  
Presidente de la Comisión Fiscalizadora

C.P.C.E.C.A.B.A. T° 1 F° 17  
Dr. R. Sergio Cravero  
Contador Público (UCA)  
C.P.C.E.C.A.B.A. T° 265 F° 92

HÉCTOR MARIO ARANDA  
Vicepresidente



GRUPO CLARIN S.A.  
Número correlativo ante IGJ: 1.669.733

**GRUPO CLARIN S.A.**  
**ESTADO INDIVIDUAL DE CAMBIOS EN EL PATRIMONIO**  
**POR LOS PERÍODOS DE NUEVE MESES FINALIZADOS EL 30 DE SEPTIEMBRE DE 2024 Y 2023**  
(Cifras expresadas en Pesos - Nota 2.1.1)

	Patrimonio atribuible a propietarios de la controladora									
	Aportes de los propietarios			Otros componentes		Resultados acumulados				
	Capital social	Ajuste de capital	Prima de emisión	Subtotal	Otros resultados integrales	Otras reservas	Reservas facultativas <sup>(1)</sup>	Resultados no asignados	Total patrimonio de la controladora	
Saldos al 1° de enero de 2024	106.776.004	94.302.629.361	130.342.752.711	224.752.158.076	6.472.651.822	(3.171.221.413)	4.091.772.583	27.565.124.980	(21.260.660.712)	238.449.825.336
Desafectación de reserva y de prima de emisión (Nota 11)	-	-	(17.168.888.129)	(17.168.888.129)	-	-	(4.091.772.583)	-	21.260.660.712	-
Resultado del período	-	-	-	-	-	-	-	-	(11.314.291.145)	(11.314.291.145)
Otros resultados integrales:	-	-	-	-	-	-	-	-	-	-
Variación de otros resultados integrales	-	-	-	-	(8.852.895.661)	-	-	-	-	(8.852.895.661)
<b>Saldos al 30 de septiembre de 2024</b>	<b>106.776.004</b>	<b>94.302.629.361</b>	<b>113.173.864.582</b>	<b>207.583.269.947</b>	<b>(2.380.243.839)</b>	<b>(3.171.221.413)</b>	<b>-</b>	<b>27.565.124.980</b>	<b>(11.314.291.145)</b>	<b>218.282.638.530</b>
Saldos al 1° de enero de 2023	106.776.004	94.302.629.361	130.342.752.711	224.752.158.076	2.746.631.784	(3.171.221.413)	12.705.336.144	27.565.124.980	(8.613.563.561)	255.984.466.010
Desafectación de reserva	-	-	-	-	-	-	(8.613.563.561)	-	8.613.563.561	-
Resultado del período	-	-	-	-	-	-	-	-	(4.255.419.474)	(4.255.419.474)
Otros resultados integrales:	-	-	-	-	-	-	-	-	-	-
Variación de otros resultados integrales	-	-	-	-	324.948.169	-	-	-	-	324.948.169
<b>Saldos al 30 de septiembre de 2023</b>	<b>106.776.004</b>	<b>94.302.629.361</b>	<b>130.342.752.711</b>	<b>224.752.158.076</b>	<b>3.071.579.953</b>	<b>(3.171.221.413)</b>	<b>4.091.772.583</b>	<b>27.565.124.980</b>	<b>(4.255.419.474)</b>	<b>252.053.994.705</b>

(1) Corresponde a Reserva judicial para distribución de futuros dividendos


Las notas forman parte de los presentes Estados Financieros Individuales Condensados Intermedios.

Firmado a efectos de su identificación con el informe de fecha 08/11/2024

Véase nuestro informe de fecha 8 de noviembre de 2024

PRICE WATERHOUSE & CO. S.R.L.

CARLOS ALBERTO PEDRO DI CANDIA  
Presidente de la Comisión Fiscalizadora

  
C.P.C.E.C.A.B.A. T° 7° 17  
Dr. R. Sergio Cravero  
Contador Público (UCA)  
C.P.C.E.C.A.B.A. T° 265 F° 92

(Socio)

HÉCTOR MARIO ARANDA  
Vicepresidente

**GRUPO CLARÍN S.A.**  
**ESTADO INDIVIDUAL DE FLUJOS DE EFECTIVO**  
**POR LOS PERÍODOS DE NUEVE MESES FINALIZADOS EL 30 DE SEPTIEMBRE DE 2024 Y 2023**  
(Cifras expresadas en Pesos - Nota 2.1.1)


	<u>30.09.2024</u>	<u>30.09.2023</u>
<b>FLUJOS DE EFECTIVO POR ACTIVIDADES OPERATIVAS</b>		
Resultado del período	(11.314.291.145)	(4.255.419.474)
Impuestos a las ganancias	1.440.083	4.072.632
Intereses devengados, netos	(500.210.715)	(628.969.538)
Ajustes para conciliar la pérdida del período con el efectivo neto utilizado en las operaciones:		
Depreciaciones de propiedades, planta y equipos, propiedades de inversión y amortizaciones de activos intangibles	874.777.991	865.961.344
Diferencias de cambio y otros resultados financieros	(1.489.907.258)	(6.910.149.902)
Otros ingresos y egresos	175.627.711	(135.209.203)
RECPAM	4.897.459.767	6.613.170.972
Resultados de inversiones permanentes	4.470.145.974	4.271.868.290
Variación en activos y pasivos:		
Otros créditos	179.364.257	(1.427.000.151)
Cuentas por pagar comerciales y otras	682.810.693	1.062.301.968
Cargas fiscales	34.798.835	70.056.782
Otros pasivos	332.870.201	(916.255.608)
Flujo neto de efectivo utilizado en las actividades operativas	<u>(1.655.113.606)</u>	<u>(1.385.571.888)</u>
<b>FLUJOS DE EFECTIVO POR ACTIVIDADES DE INVERSION</b>		
Préstamos otorgados	(448.625.294)	(434.471.742)
Operaciones con títulos, bonos y otras colocaciones, netos	227.533.452	12.316.693
Cobros de préstamos otorgados	304.122.140	254.680.197
Cobros de intereses	7.417.253	200.304.431
Integración de capital y aportes	(355.560.226)	(982.308.963)
Flujo neto de efectivo utilizado en las actividades de inversión	<u>(265.112.675)</u>	<u>(949.479.384)</u>
<b>FLUJOS DE EFECTIVO POR ACTIVIDADES DE FINANCIACION</b>		
Devolución contragarantía	-	(462.952.497)
Flujo neto de efectivo utilizado en las actividades de financiación	<u>-</u>	<u>(462.952.497)</u>
<b>Diminución neta del efectivo</b>	<u>(1.920.226.281)</u>	<u>(2.798.003.769)</u>
Efectivo y equivalentes de efectivo al comienzo del ejercicio	4.359.562.979	6.223.621.671
<b>RESULTADOS FINANCIEROS (INCLUYENDO EL RECPAM) DEL EFECTIVO Y SUS EQUIVALENTES</b>	<u>(1.499.430.671)</u>	<u>164.338.788</u>
Efectivo y equivalentes de efectivo al cierre del período (Nota 2.3)	<u>939.906.027</u>	<u>3.589.956.690</u>

Las notas forman parte de los presentes Estados Financieros Individuales Condensados Intermedios.

Firmado a efectos de su identificación con el informe de fecha 08/11/2024

Véase nuestro informe de fecha  
8 de noviembre de 2024  
PRICE WATERHOUSE & CO. S.R.L.

CARLOS ALBERTO PEDRO DI CANDIA  
Presidente de la Comisión Fiscalizadora

  
C.P.C.E.C.A.B.A. T° 1 F° 17  
Dr. R. Sergio Cravero  
Contador Público (UCA)  
C.P.C.E.C.A.B.A. T° 265 F° 92

(Socio)

HÉCTOR MARIO ARANDA  
Vicepresidente

**ÍNDICE DE LAS NOTAS A LOS ESTADOS FINANCIEROS INDIVIDUALES CONDENSADOS INTERMEDIOS**

1. INFORMACIÓN GENERAL
2. BASES DE PREPARACIÓN Y PRESENTACIÓN DE LOS ESTADOS FINANCIEROS INDIVIDUALES CONDENSADOS INTERMEDIOS
3. ESTIMACIONES Y JUICIOS CONTABLES
4. COMPOSICIÓN DE LOS PRINCIPALES RUBROS
5. INFORMACIÓN REQUERIDA POR EL ART. 64 INC. b) DE LA LEY N° 19.550
6. SALDOS Y OPERACIONES CON PARTES RELACIONADAS
7. PLAZOS DE VENCIMIENTO Y TASAS DE INTERÉS DE INVERSIONES, CRÉDITOS Y DEUDAS
8. PREVISIONES Y OTRAS SITUACIONES CONTINGENTES
9. MARCO REGULATORIO
10. INSTRUMENTOS FINANCIEROS
11. RESERVAS, GANANCIAS ACUMULADAS Y DIVIDENDOS
12. LEY N° 26.831 DE MERCADO DE CAPITALES
13. COMPOSICIÓN DEL CAPITAL SOCIAL
14. RESTRICCIONES, AVALES Y GARANTIAS OTORGADAS
15. TRANSFERENCIA DE INMUEBLES
16. APORTES Y PARTICIPACIONES EN SOCIEDADES
17. INFORMACIÓN REQUERIDA POR LA RESOLUCIÓN N° 629 DE LA CNV - GUARDA DE DOCUMENTACIÓN
18. APROBACIÓN DE LOS ESTADOS FINANCIEROS INDIVIDUALES CONDENSADOS INTERMEDIOS

Firmado a efectos de su identificación  
con el informe de fecha 08/11/2024

Véase nuestro informe de fecha  
8 de noviembre de 2024  
PRICE WATERHOUSE & CO. S.R.L.

CÁRLOS ALBERTO PEDRO DI CANDIA  
Presidente de la Comisión Fiscalizadora

  
C.P.C.E.C.A.B.A. T° 1 F° 17

(Socio)

**GRUPO CLARÍN S.A.**  
**NOTAS A LOS ESTADOS FINANCIEROS INDIVIDUALES CONDENSADOS INTERMEDIOS**  
**POR EL PERÍODO DE NUEVE MESES FINALIZADO EL 30 DE SEPTIEMBRE DE 2024,**  
**PRESENTADOS EN FORMA COMPARATIVA**  
(Cifras expresadas en Pesos - Nota 2.1.1)

**NOTA 1 - INFORMACIÓN GENERAL**

Grupo Clarín es una sociedad holding que opera en la industria de medios, cuyos ingresos y flujos de fondos operativos provienen de su tenencia en las sociedades en las que, directa o indirectamente, participa.

Las operaciones de sus subsidiarias incluyen la publicación e impresión de diarios y otras actividades gráficas y de publicidad relacionadas, la producción y distribución de contenidos a través de la televisión abierta y la radio, la prestación de servicios de Internet y otros nuevos servicios en la industria de medios, junto con otras actividades relacionadas. Una parte sustancial de sus ingresos son generados en Argentina.

**NOTA 2 - BASES DE PREPARACIÓN Y PRESENTACIÓN DE LOS ESTADOS FINANCIEROS INDIVIDUALES CONDENSADOS INTERMEDIOS**

**2.1 Bases de preparación**

La CNV, a través de las Resoluciones Generales N° 562/09 y N° 576/10, ha establecido la aplicación de las Resoluciones Técnicas ("RT") N° 26 y N° 29 de la FACPCE, que adoptan las Normas de Contabilidad NIIF ("NIIF" ó "IFRS", por sus siglas en inglés) emitidas por el Consejo de Normas Internacionales de Contabilidad ("IASB", por sus siglas en inglés) para las entidades incluidas en el régimen de oferta pública de la Ley N° 26.831, ya sea por su capital o por sus obligaciones negociables, o que hayan solicitado autorización para estar incluidas en el citado régimen. La FACPCE ha establecido como mecanismo de puesta en vigencia en Argentina de los pronunciamientos del IASB, la emisión de Circulares de Adopción emitidas por parte de dicha Federación.

La Resolución Técnica N° 43 "Modificación de la Resolución Técnica N° 26" vigente a partir de los ejercicios iniciados el 1 de enero de 2016 establece que los estados financieros individuales deben ser preparados de acuerdo con las NIIF en forma integral y sin modificaciones, es decir adoptando el contenido completo de dichas normas tal cual fueron emitidas por el IASB, y con el carácter de obligatorio u orientativo que el mismo IASB establezca en cada documento. Dicha resolución establece que para su inclusión en los estados financieros individuales de entidades que deban presentar estados financieros consolidados, las inversiones en entidades subsidiarias, negocios conjuntos y entidades asociadas se contabilizarán utilizando el método de la participación tal como lo definen las NIIF.

Para la preparación de los presentes Estados Financieros Individuales Condensados Intermedios de la Sociedad por el período de nueve meses finalizados el 30 de septiembre de 2024, presentados en forma comparativa, la Sociedad ha seguido los lineamientos establecidos por la RT 43 y, en consecuencia, los mismos han sido preparados de conformidad con la NIC 34 "Información Financiera Intermedia". Se incluyeron también ciertas cuestiones adicionales requeridas por la LGS y/o regulaciones de la CNV, entre ellas, la información complementaria prevista en el último párrafo del Art.1 Capítulo III Título IV de la Resolución General N° 622/13. Dicha información se incluye en las Notas a estos estados financieros individuales, tal como lo admiten las NIIF y las normas de la CNV.

Los Estados Financieros Individuales Condensados Intermedios han sido preparados de acuerdo con las políticas contables que la Sociedad espera adoptar en sus estados financieros anuales al 31 de diciembre de

Firmado a efectos de su identificación  
con el informe de fecha 08/11/2024

CARLOS ALBERTO PEDRO DI CANDIA  
Presidente de la Comisión Fiscalizadora

Véase nuestro informe de fecha  
8 de noviembre de 2024

PRICE WATERHOUSE & CO. S.R.L.

(Socio)  
C.P.C.E.C.A.B.A. T° 1 F° 17

## **GRUPO CLARIN S.A.**

Número correlativo ante IGJ: 1.669.733

2024. Las políticas contables están basadas en las NIIF emitidas por el IASB y las interpretaciones emitidas por el CINIIF que la Sociedad espera que sean aplicables a dicha fecha.

Los estados financieros han sido preparados sobre la base del costo histórico reexpresado, de acuerdo a lo mencionado en Nota 2.1.1 excepto por la medición a valor razonable de ciertos activos no corrientes e instrumentos financieros. Por lo general, el costo histórico se basa en el valor razonable de la contraprestación otorgada a cambio de los activos.

Los presentes Estados Financieros Individuales Condensados Intermedios deben ser leídos en conjunto con los estados financieros anuales de la Sociedad al 31 de diciembre de 2023 preparados de acuerdo con NIIF.

Las políticas contables utilizadas en la preparación de los presentes Estados Financieros Individuales Condensados Intermedios son consistentes con las utilizadas en la preparación de los estados financieros al 31 de diciembre de 2023.

Ciertas reclasificaciones han sido efectuadas sobre las cifras correspondientes a los estados financieros presentados en forma comparativa a efectos de mantener la consistencia en la exposición con las cifras del presente período.

Las informaciones adjuntas, aprobadas por el Directorio en su reunión del 8 de noviembre de 2024, se presentan en pesos (\$), moneda de curso legal en la República Argentina y han sido preparadas a partir de los registros contables de Grupo Clarín S.A.

### **2.1.1 Aplicación de NIC 29 (Información financiera en economías hiperinflacionarias)**

La NIC 29 "Información financiera en economías hiperinflacionarias" requiere que los estados financieros de una entidad, cuya moneda funcional sea la de una economía de alta inflación, se expresen en términos de la unidad de medida corriente a la fecha de cierre del ejercicio / período sobre el que se informa, independientemente de si están basados en el método del costo histórico o en el método del costo corriente. Para ello, en términos generales, se debe computar en las partidas no monetarias la inflación producida desde la fecha de adquisición o desde la fecha de revaluación según corresponda. Dichos requerimientos también comprenden a la información comparativa de los estados financieros.

A los efectos de concluir sobre si una economía es categorizada como de alta inflación en los términos de la NIC 29, la norma detalla una serie de factores a considerar entre los que se incluye una tasa acumulada de inflación en tres años que se aproxime o exceda el 100%. Es por esta razón que, de acuerdo con la NIC 29, la economía argentina debió ser considerada como de alta inflación a partir del 1° de julio de 2018.

A su vez, la Ley N° 27.468, publicada en el Boletín Oficial el 4 de diciembre de 2018 modificó el artículo 10° de la Ley N° 23.928 y sus modificatorias, estableciendo que la derogación de todas las normas legales o reglamentarias que establecen o autorizan la indexación por precios, actualización monetaria, variación de costos o cualquier otra forma de repotenciación de las deudas, impuestos, precios o tarifas de los bienes, obras o servicios, no comprende a los estados financieros, respecto de los cuales continuará siendo de aplicación lo dispuesto en el artículo 62 in fine de la LGS (T.O. 1984) y sus modificatorias. Asimismo, el mencionado cuerpo legal dispuso la derogación del Decreto N° 1269/2002 del 16 de julio de 2002 y sus modificatorios y delegó en el PEN, a través de sus organismos de contralor, establecer la fecha a partir de la cual surtirán efecto las disposiciones citadas en relación con los estados financieros que les sean presentados. Por lo tanto, el 28 de diciembre de 2018 mediante su Resolución General 777/2018, la CNV dispuso que las entidades emisoras sujetas a su fiscalización apliquen a los estados financieros anuales, por períodos intermedios y especiales, que cierren a partir del 31 de diciembre de 2018 inclusive, el método de reexpresión de estados financieros en moneda homogénea conforme lo establecido por la NIC 29. Por lo

Firmado a efectos de su identificación  
con el informe de fecha 08/11/2024.

CARLOS ALBERTO PEDRO DI CANDIA  
Presidente de la Comisión Fiscalizadora

Véase nuestro informe de fecha  
8 de noviembre de 2024  
PRICE WATERHOUSE & CO. S.R.L.

(Socio)

C.P.C.E.C.A.B.A. T° 1 F° 17

**GRUPO CLARIN S.A.**

Número correlativo ante IGJ: 1.669.733

tanto, los presentes Estados Financieros Individuales Condensados Intermedios se encuentran reexpresados en moneda constante del 30 de septiembre de 2024.

De acuerdo con la NIC 29, los estados financieros de una entidad que informa en la moneda de una economía de alta inflación deben reportarse en términos de la unidad de medida vigente a la fecha de los estados financieros.

El ajuste por inflación se calculó considerando los índices establecidos por la FACPCE con base en los índices de precios publicados por el INDEC. La tabla a continuación muestra la evolución de dichos índices en los últimos dos ejercicios anuales y al 30 de septiembre de 2024 y 2023 según las estadísticas oficiales (INDEC) siguiendo los lineamientos descriptos en la Resolución N° 539/18:

	Al 31 de diciembre de 2022	Al 30 de septiembre de 2023	Al 31 de diciembre de 2023	Al 30 de septiembre de 2024
Índice General de Precios (diciembre 2016=100)	1.134,59	2.304,92	3.533,19	7.122,24
<b>Variación de Precios</b>				
Anual	94,8%	138,3%	211,4%	209,0%
Acumulado 3 meses desde junio 2023/2024	n/a	34,8%	n/a	12,1%
Acumulado 9 meses	n/a	103,2%	n/a	101,6%

La Sociedad siguió las mismas políticas de ajuste de partidas identificadas en los estados financieros anuales más recientes.

**2.2 Normas e Interpretaciones emitidas no adoptadas a la fecha**

No existen normas e interpretaciones emitidas no adoptadas a la fecha por la Sociedad.

**2.3 Estado de Flujo de Efectivo**

A efectos de la preparación del Estado de Flujo de Efectivo, el "efectivo y equivalentes de efectivo" incluye efectivo, ciertas inversiones de corto plazo de alta liquidez (con vencimiento original menor a 90 días) y, de existir, los adelantos en cuenta corriente que sean exigibles a la vista, en la medida en que formen parte integrante de la gestión del efectivo por parte de la Sociedad.

El efectivo y equivalentes de efectivo al cierre de cada período, tal como se muestra en el Estado de Flujo de Efectivo, puede ser reconciliado con las partidas relacionadas en el Estado Individual de Situación Financiera como sigue:

	30.09.2024	30.09.2023
Caja y bancos	113.778.303	142.304.725
Inversiones de corto plazo	826.127.724	3.447.651.965
<b>Efectivo y equivalentes de efectivo</b>	<b>939.906.027</b>	<b>3.589.956.690</b>

En los períodos de nueve meses finalizados el 30 de septiembre de 2024 y 2023 se realizaron las siguientes transacciones significativas que no afectaron el efectivo o sus equivalentes:

	30.09.2024	30.09.2023
Cobro de créditos con Sociedades relacionadas mediante transferencia de Inmuebles (Nota 15)	1.920.543.943	-
Pago de deudas mediante transferencia de Inmuebles (Nota 15)	(140.513.423)	-
Capitalización de créditos (Nota 4.5)	16.240.311	-
Condonación de créditos (Nota 4.5)	471.917.324	-

Firmado a efectos de su identificación con el informe de fecha 08/11/2024

CARLOS ALBERTO PEDRO DI CANDIA  
Presidente de la Comisión Fiscalizadora

Véase nuestro informe de fecha  
8 de noviembre de 2024

PRICE WATERHOUSE & CO. S.R.L.

(Socio)

C.P.C.E.C.A.B.A. T° 1 F° 17

**GRUPO CLARIN S.A.**

Número correlativo ante IGJ: 1.669.733

**NOTA 3 - ESTIMACIONES Y JUICIOS CONTABLES**

Durante la aplicación de las políticas contables utilizadas para la preparación de los presentes estados financieros individuales condensados intermedios, la Sociedad debe emitir juicios y elaborar las estimaciones contables relativas a los valores de los activos y pasivos que no son factibles de obtención por otras fuentes. Las estimaciones y suposiciones asociadas se basan en la experiencia histórica y otros factores considerados pertinentes. Los resultados reales podrían diferir de dichas estimaciones.

Las estimaciones y suposiciones subyacentes se revisan continuamente. Los efectos de las revisiones de las estimaciones contables son reconocidos en el período en el cual las estimaciones son revisadas.

Las estimaciones y suposiciones utilizadas en la preparación de los presentes Estados Financieros Individuales Condensados Intermedios son consistentes con las utilizadas en la preparación de los estados financieros al 31 de diciembre de 2023, las cuales han sido expuestas en la Nota 3 a dichos estados financieros individuales anuales.

**NOTA 4 - COMPOSICIÓN DE LOS PRINCIPALES RUBROS****4.1 Propiedades, planta y equipos**

Cuenta principal	Valores de origen				Saldo al 30.09.2024
	Saldo al inicio	Altas	Bajas	Transferencias	
Muebles y útiles	238.983.238	-	-	-	238.983.238
Equipos audio y video	123.405.002	-	-	-	123.405.002
Equipos de telecomunicaciones	81.310.588	-	-	-	81.310.588
Equipos de computación	2.787.098.253	-	-	-	2.787.098.253
Mejoras en inmuebles de terceros	808.635.781	-	-	-	808.635.781
Rodados	93.130.444	-	-	-	93.130.444
<b>Totales al 30.09.2024</b>	<b>4.132.563.306</b>	-	-	-	<b>4.132.563.306</b>
Totales al 30.09.2023	6.334.759.485	-	-	-	6.334.759.485

Cuenta principal	Vida útil en años	Depreciaciones				Acumuladas al cierre	Neto resultante al 30.09.2024	Neto resultante al 31.12.2023
		Acumuladas al inicio	Del período	Bajas	Transferencias			
Muebles y útiles	10	195.985.842	8.823.905	-	-	204.809.747	34.173.491	42.997.396
Equipos audio y video	5	100.574.347	6.459.423	-	-	107.033.770	16.371.232	22.830.655
Equipos de telecomunicaciones	5	79.771.011	447.649	-	-	80.218.660	1.091.928	1.539.577
Equipos de computación	3	2.716.730.603	24.611.787	-	-	2.741.342.390	45.755.863	70.367.650
Mejoras en inmuebles de terceros	10	423.894.718	62.901.362	-	-	486.796.080	321.839.701	384.741.063
Rodados	5	45.373.290	9.144.987	-	-	54.518.277	38.612.167	47.757.154
<b>Totales al 30.09.2024</b>		<b>3.562.329.811</b>	<b>112.389.113</b>	-	-	<b>3.674.718.924</b>	<b>457.844.382</b>	<b>570.233.495</b>
Totales al 30.09.2023		3.399.959.619	124.158.046	-	-	3.524.117.665		2.810.641.820

Firmado a efectos de su identificación con el informe de fecha 08/11/2024

Véase nuestro informe de fecha 8 de noviembre de 2024

PRICE WATERHOUSE & CO. S.R.L.

(Socio)

CARLOS ALBERTO PEDRO DI CANDIA  
Presidente de la Comisión Fiscalizadora

C.P.C.E.C.A.B.A. T° 1 F° 17

**GRUPO CLARIN S.A.**

Número correlativo ante IGJ: 1.669.733

**4.2 Activos intangibles**

Cuenta principal	Valores de origen				Saldo al 30.09.2024
	Saldo al inicio	Altas	Bajas	Transferencias	
Software	421.994.062	-	-	-	421.994.062
Totales al 30.09.2024	<b>421.994.062</b>	-	-	-	<b>421.994.062</b>
Totales al 30.09.2023	421.994.062	-	-	-	421.994.062

Cuenta principal	Amortizaciones				Neto resultante al 30.09.2024	Neto resultante al 31.12.2023
	Período de amortización (en años)	Acumuladas al inicio	Del período	Acumuladas al cierre		
Software	3	411.950.716	10.043.346	421.994.062	-	10.043.346
Totales al 30.09.2024		<b>411.950.716</b>	<b>10.043.346</b>	<b>421.994.062</b>	-	<b>10.043.346</b>
Totales al 30.09.2023		391.864.022	15.065.020	406.929.042		15.065.020

**4.3 Propiedades de Inversión**

Cuenta principal	Valores de origen				Saldo al 30.09.2024
	Saldo al inicio	Altas	Bajas	Transferencias	
Inmuebles	48.449.218.625	1.920.543.943	-	-	50.369.762.568
Totales al 30.09.2024	<b>48.449.218.625</b>	<b>1.920.543.943</b>	-	-	<b>50.369.762.568</b>
Totales al 30.09.2023	48.449.218.625	-	-	-	48.449.218.625

Cuenta principal	Depreciaciones				Neto resultante al 30.09.2024	Neto resultante al 31.12.2023
	Período de amortización (en años)	Acumuladas al inicio	Del período	Acumuladas al cierre		
Inmuebles	50	4.404.650.030	752.345.532	5.156.995.562	45.212.767.006	44.044.568.595
Totales al 30.09.2024		<b>4.404.650.030</b>	<b>752.345.532</b>	<b>5.156.995.562</b>	<b>45.212.767.006</b>	<b>44.044.568.595</b>
Totales al 30.09.2023		3.435.665.656	726.738.278	4.162.403.934		44.286.814.691

Firmado a efectos de su identificación con el informe de fecha 08/11/2024

CARLOS ALBERTO PEDRO DI CANDIA  
Presidente de la Comisión Fiscalizadora

Véase nuestro informe de fecha 8 de noviembre de 2024

PRICE WATERHOUSE & CO. S.R.L.

(Socio)

C.P.C.E.C.A.B.A. T° 1 F° 17



GRUPO CLARIN S.A.  
Número correlativo ante ICGJ: 1.669.733

#### 4.4 Inversiones en sociedades

Información sobre el emisor - Último estado contable (9)											
Inversiones no corrientes		Valor nominal	Cantidad	Valor registrado al 30.09.2024 (1)	Valor registrado al 31.12.2023 (1)	Actividad Principal	Fecha	Capital social	Resultados	Patrimonio	% de participación
AGEA	Ordinarias	\$ 1	1.397.974,126	61.140.932.909	61.503.280.425	Editora e impresora	30.09.2024	1.441.374,151	7.624.874,782	86.326.536.524	96,99%
CIEMCO	Ordinarias	\$ 1	37.412,958	1.375.384,798	803.175,477	Inversora y financiera	30.09.2024	180.479,453	3.153.337,305	2.656.103,367	20,73%(10)
DLA (4)		-	-	-	211.613,530	Editora e impresora					
CMI	Ordinarias	\$ 1	98	2.689,800	4.479,689	Comercializadora publicitaria	30.09.2024	12,000	(219.173,372)	329.358,900	0,82%
ARTEAR	Ordinarias	\$ 1	57.747,859	83.048.469,864	89.552.837,073	Servicio de radiodifusión	30.09.2024	59.611,118	(8.431.951,076)	91.893.533,552	96,87%(2)
IESA	Ordinarias	\$ 1	36.792,841	6.780.330,639	13.167,189,447	Inversora y financiera	30.09.2024	38.325,795	(6.612.036,481)	7.062.829,481	96,00%(4)
Radio Mitre	Ordinarias	\$ 1	63.555,121	4.648.700,233	5.186.809,218	Servicio de radiodifusión	30.09.2024	65.413,136	(756.219,867)	5.002.499,488	97,16%
GCGC	Ordinarias	\$ 1	478.476,602	7.641.434,231	7.428.405,512	Prestación de servicios e inversora	30.09.2024	480.563,544	383.742,403	8.176.991,070	99,57%
GC Minor	Ordinarias	\$ 1	47.237,879	3.522.010,605	3.365.117,926	Inversora y financiera	30.09.2024	47.237,879	390.013,559	4.245.212,907	100%
<b>Total</b>				<b>168.159.953,079</b>	<b>181.222.908,297</b>						

(1) El valor de la participación en algunos casos no se corresponde con el patrimonio indicado debido a: (i) que el valor patrimonial proporcional se adecuó a los criterios contables de la Sociedad, tal cual lo requieren las normas contables profesionales; (ii) la eliminación de valores llave originados en transacciones entre sociedades bajo el control común de la Sociedad; (iii) la existencia de aportes irrevocables; y (iv) ajustes de activos netos a valores corrientes, en caso de adquisiciones realizadas por la Sociedad.

(2) La participación en los votos asciende a 98,8%.

(3) La participación en los votos asciende a 23,2%.

(4) La participación en los votos asciende a 98,78%.

(5) La información correspondiente a CMI surge de la información financiera al 30 de septiembre de 2024.

(6) Ver Nota 16.a)

Firmado a efectos de su identificación  
con el Informe de fecha 08/11/2024

Véase nuestro informe de fecha  
8 de noviembre de 2024

PRICE WATERHOUSE & CO. S.R.L.

CARLOS ALBERTO PEDRO DI CANDIA  
Presidente de la Comisión Fiscalizadora

C.P.C.E.C.A.B.A. T° 1 F° 17  
(Socio)

**GRUPO CLARIN S.A.**

Número correlativo ante IGJ: 1.669.733

**Resultados de inversiones en sociedades**

	<u>30.09.2024</u>	<u>30.09.2023</u>
AGEA	7.670.152.085	8.816.870.446
CIMECO	567.001.235	(242.012.129)
DLA	(53.716.860)	-
ARTEAR	(6.504.367.209)	(8.337.813.680)
IESA	(6.386.858.808)	(2.154.596.782)
Radio Mitre	(570.411.919)	(2.688.938.481)
GCGC	392.469.501	337.157.332
Otros	415.586.001	(2.534.996)
	<u>(4.470.145.974)</u>	<u>(4.271.868.290)</u>

**4.5 Otros créditos**

	<u>30.09.2024</u>	<u>31.12.2023</u>
<b>No corriente</b>		
Sociedades relacionadas (Nota 6) <sup>(1)</sup>	3.462.122.318	4.435.945.842
Créditos fiscales	42.313.355	58.600.679
Depósitos en garantía	30.000	60.474
	<u>3.504.465.673</u>	<u>4.494.606.995</u>
<b>Corriente</b>		
Sociedades relacionadas (Nota 6) <sup>(1)</sup>	872.094.873	5.364.572.601
Créditos fiscales	28.444.749	76.544.396
Anticipos	17.468.449	92.215.490
Anticipos a proveedores	145.553	5.088.044
Gastos pagados por adelantado	-	7.532.721
Embargos judiciales	492.367	992.518
Anticipo directores y síndicos	-	29.967.023
Diversos	211.472.341	58.320.103
	<u>1.130.118.332</u>	<u>5.635.232.896</u>

(1) En relación a los préstamos otorgados por la Sociedad a LVI, DLA, AGEA y GCGC mencionados en Nota 4.5 a los estados financieros individuales anuales al 31 de diciembre de 2023, cabe mencionar:

- En enero, abril, julio, agosto y octubre de 2024, la sociedad otorgó a LVI nuevos préstamos por U\$S 84.000, U\$S 83.000, U\$S 110.000, U\$S 10.000 y U\$S 50.000, con vencimiento en enero, abril, julio, agosto y octubre de 2025, respectivamente. Adicionalmente, los préstamos de U\$S 50.000, U\$S 71.000, U\$S 80.000 y U\$S 81.000, cuyo vencimiento operaba en enero, abril, julio y octubre de 2024 respectivamente, se extendieron por un año, operando su vencimiento en enero, abril, julio y octubre de 2025. Durante los meses de febrero, abril, julio y octubre de 2024, LVI canceló de forma parcial la suma total de U\$S 338 mil correspondiente al préstamo otorgado en diciembre de 2018. Asimismo, fueron cancelados los intereses devengados relacionados a dicha operación.
- En enero 2024 DLA canceló la totalidad de la deuda a esa fecha originada en los mutuos mantenidos al 31 de diciembre de 2023, que ascendía a U\$S 1.466.805 de acuerdo con la operación descripta en Nota 15. Adicionalmente, en enero 2024, la Sociedad otorgó a DLA un nuevo préstamo por U\$S 15.000, con vencimiento en enero 2025. En el mes de mayo de 2024, el crédito por este préstamo fue destinado a aporte irrevocable para la absorción de pérdidas de DLA.
- En enero 2024, la Sociedad otorgó a AGEA un nuevo préstamo por U\$S 68.000, con vencimiento en enero 2025. Adicionalmente, los préstamos de U\$S 50.000 y U\$S 60.000, cuyo vencimiento operaba en enero y abril de 2024 respectivamente, se extendieron por un año, operando su vencimiento en enero y abril de 2025.

Firmado a efectos de su identificación  
con el informe de fecha 08/11/2024

Véase nuestro informe de fecha  
8 de noviembre de 2024  
PRICE WATERHOUSE & CO. S.R.L.

CARLOS ALBERTO PEDRO DI CANDIA  
Presidente de la Comisión Fiscalizadora

(Socio)  
C.P.C.E.C.A.B.A. T° 1 F° 17

**GRUPO CLARIN S.A.**

Número correlativo ante IGJ: 1.669.733

Con fecha 30 junio 2024, la Sociedad condonó la totalidad de mutuos que mantenía con AGEA a dicha fecha, los cuales ascendían a US\$ 462.995. Esta operación, neta del efecto impositivo, generó en AGEA un incremento patrimonial de \$ 274,5 millones en moneda de dicha fecha (ascendiendo a \$ 307,8 millones en moneda homogénea del 30 de septiembre de 2024). De acuerdo a las normas contables, dado que dicha condonación fue realizada por la Sociedad en su carácter de accionista, el efecto neto de la misma se reconoció como un aumento de la inversión en AGEA.

- En julio 2024, la Sociedad otorgó a GCGC un préstamo por US\$ 11.000, con vencimiento en julio 2025.

**4.6 Otras inversiones****No corriente**

Plazos Fijos

<u>30.09.2024</u>	<u>31.12.2023</u>
2.494.736.608	4.171.062.792
<b>2.494.736.608</b>	<b>4.171.062.792</b>

**Corriente**

Colocaciones financieras

Fondos comunes de inversión

69.090.839	117.047.298
757.036.885	4.055.981.938
<b>826.127.724</b>	<b>4.173.029.236</b>

**4.7 Deudas fiscales****Corriente**

Cargas fiscales nacionales

Cargas fiscales provinciales

<u>30.09.2024</u>	<u>31.12.2023</u>
67.551.524	101.462.624
10.964.707	-
<b>78.516.231</b>	<b>101.462.624</b>

**4.8 Cuentas por pagar comerciales y otras****Corriente**

Proveedores y provisiones comerciales

Sociedades relacionadas (Nota 6)

Deudas sociales

<u>30.09.2024</u>	<u>31.12.2023</u>
435.777.307	630.426.125
94.602.937	110.233.909
1.024.337.069	1.225.956.155
<b>1.554.717.313</b>	<b>1.966.616.189</b>

Firmado a efectos de su identificación  
con el informe de fecha 08/11/2024

CARLOS ALBERTO PEDRO DI CANDIA  
Presidente de la Comisión Fiscalizadora

Véase nuestro informe de fecha  
8 de noviembre de 2024  
PRICE WATERHOUSE & CO. S.R.L.

(Socio)

C.P.C.E.C.A.B.A. T° 1 F° 17

**GRUPO CLARIN S.A.**

Número correlativo ante IGJ: 1.669,733

**4.9 Activos y pasivos en moneda extranjera**

Rubros	30.09.2024			31.12.2023			
	Clase y monto de la moneda extranjera	Cambio Vigente	Monto en moneda local	Clase y monto de la moneda extranjera	Cambio Vigente	Monto en moneda local	
<b>ACTIVO</b>							
<b>ACTIVO CORRIENTE</b>							
Otros créditos	U\$\$	789.964	967,50	764.289.822	U\$\$	3.098.384	5.030.640.294
Otras inversiones	U\$\$	744.261	967,50	720.072.489	U\$\$	2.265.375	3.678.139.502
Caja y bancos	U\$\$	90.704	967,50	87.756.246	U\$\$	112.704	182.990.272
<b>Total del activo corriente</b>				<b>1.572.118.557</b>			<b>8.891.770.068</b>
<b>ACTIVO NO CORRIENTE</b>							
Otros créditos	U\$\$	3.578.421	967,50	3.462.122.318	U\$\$	2.732.110	4.171.062.689
Otras inversiones	U\$\$	2.578.539	967,50	2.494.736.521	U\$\$	2.568.968	4.435.946.442
<b>Total del activo no corriente</b>				<b>5.956.858.839</b>			<b>8.607.009.131</b>
<b>Total del activo</b>				<b>7.528.977.396</b>			<b>17.498.779.199</b>
<b>PASIVO</b>							
<b>PASIVO CORRIENTE</b>							
Cuentas por pagar comerciales y otras	U\$\$	216.478	970,50	210.092.336	U\$\$	188.731	307.571.412
Cuentas por pagar comerciales y otras	GBP	22.407	1.302,51	29.185.468	GBP	22.407	46.653.450
Cuentas por pagar comerciales y otras	EUR	14.150	1.083,85	15.336.540	EUR	14.150	25.520.488
Otros pasivos	U\$\$	-	-	-	U\$\$	100.000	162.968.112
<b>Total del pasivo corriente</b>				<b>254.614.344</b>			<b>542.713.462</b>
<b>PASIVO NO CORRIENTE</b>							
Otros pasivos	U\$\$	2.950.000	970,50	2.862.975.000	U\$\$	2.950.000	4.807.559.307
<b>Total del pasivo no corriente</b>				<b>2.862.975.000</b>			<b>4.807.559.307</b>
<b>Total del pasivo</b>				<b>3.117.589.344</b>			<b>5.350.272.769</b>

U\$\$ - dólares estadounidenses  
 GBP - libras esterlinas  
 EUR - euros

**4.10 Evolución de provisiones**

Rubros	Saldos al inicio	Aumentos <sup>(1)</sup>	Disminuciones netas <sup>(2)</sup>	Saldos al 30.09.2024	Saldos al 31.12.2023
<b>Deducidas del activo</b>					
Para dudosa recuperabilidad del activo neto por impuesto diferido	655.268.991	1.335.807.280	(330.204.039)	1.660.872.232	655.268.991
<b>Total</b>	<b>655.268.991</b>	<b>1.335.807.280</b>	<b>(330.204.039)</b>	<b>1.660.872.232</b>	<b>655.268.991</b>

<sup>(1)</sup> Imputados a Impuesto a las ganancias.

<sup>(2)</sup> Incluye efecto por exposición del RECPAM.

**4.11 Otros resultados financieros, netos**

	30.09.2024	30.09.2023
Diferencias de cambio y otros resultados financieros	1.262.373.806	6.897.833.209
Operaciones con títulos y bonos	227.533.452	12.316.693
Intereses	500.210.715	628.969.538
Impuestos y gastos varios	(80.598.590)	(136.410.161)
	<b>1.909.519.383</b>	<b>7.402.709.279</b>

Firmado a efectos de su identificación con el informe de fecha 08/11/2024

CARLOS ALBERTO PEDRO DI CANDIA  
 Presidente de la Comisión Fiscalizadora

Véase nuestro informe de fecha  
 8 de noviembre de 2024  
 PRICE WATERHOUSE & CO. S.R.L.

(Socio)  
 C.P.C.E.C.A.B.A. T° 1 F° 17

GRUPO CLARIN S.A.

Número correlativo ante IGJ: 1.669.733

NOTA 5 - INFORMACIÓN REQUERIDA POR EL ART. 64 INC. b) DE LA LEY N° 19.550

Concepto	Gastos de administración	
	30.09.2024	30.09.2023
Remuneraciones, cargas sociales y beneficios al personal	4.178.477.580	3.882.273.841
Honorarios comisión fiscalizadora	24.639.621	26.973.779
Honorarios por servicios	1.388.145.038	1.570.360.076
Impuestos, tasas y contribuciones	667.091.523	518.764.556
Otros gastos en el personal	199.834.759	384.799.845
Gastos generales	4.535.281	625.159
Gastos de sistemas	197.516.760	107.429.790
Gastos de mantenimiento	182.083.247	343.306.375
Gastos de comunicaciones	53.596.953	47.182.963
Gastos de publicidad	11.475.081	6.246.749
Viáticos y movilidad	244.742.834	200.225.361
Papelera y útiles	9.074.046	6.587.787
Depreciación de propiedades, planta y equipos	112.389.113	124.158.046
Amortización de activos intangibles	10.043.346	15.065.020
Depreciación de propiedades de inversión	752.345.532	726.738.278
Otros gastos	376.380.422	444.743.155
Total	<b>8.412.371.136</b>	<b>8.405.480.780</b>

Firmado a efectos de su identificación  
con el informe de fecha 08/11/2024

CARLOS ALBERTO PEDRO DI CANDIA  
Presidente de la Comisión Fiscalizadora

Véase nuestro informe de fecha  
8 de noviembre de 2024

PRICE WATERHOUSE & CO. S.R.L.

(Socio)

C.P.C.E.C.A.B.A. T° 1 F° 17

GRUPO CLARIN S.A.

Número correlativo ante IGJ: 1.669.733

## NOTA 6 - SALDOS Y OPERACIONES CON PARTES RELACIONADAS

A continuación, se detallan los saldos de la Sociedad con sus sociedades relacionadas al 30 de septiembre de 2024 y 31 de diciembre de 2023:

<u>Sociedad</u>	<u>Rubro</u>	<u>30.09.2024</u>	<u>31.12.2023</u>
<b><u>Controladas directa e indirectamente</u></b>			
AGEA	Otros créditos	58.506.716	778.543.918
	Cuentas por pagar comerciales y otras	(18.429.126)	(28.909.819)
	Otros pasivos	(24.600.000)	(49.588.912)
ARTEAR	Otros créditos	701.325	1.413.738
	Cuentas por pagar comerciales y otras	(67.359)	(135.771)
Radio Mitre	Otros pasivos	(23.959)	(48.297)
GCGC	Otros créditos	14.100.646	6.720.682
	Cuentas por pagar comerciales y otras	(3.386.729)	(17.466.733)
GC Minor	Otros pasivos	(30.916)	(62.323)
FPP	Otros créditos	25.350	51.101
Carburando	Otros créditos	24.082.500	3.290.809
La Voz del Interior	Otros créditos	754.892.630	2.062.238.438
	Otros créditos no corrientes	3.462.122.318	4.435.945.842
Diario Los Andes	Otros créditos	-	2.349.347.605
OSA	Otros créditos	-	4.033.423
<b><u>Asociadas</u></b>			
Impripost	Otros créditos	19.785.675	25.679.759
TRISA	Otros pasivos no corrientes	(2.474.775.000)	(4.155.686.859)
	Cuentas por pagar comerciales y otras	(2.658.197)	(6.763.051)
Unir	Cuentas por pagar comerciales y otras	(19.062)	(38.425)
Hiberus	Cuentas por pagar comerciales y otras	(25.713.988)	-
Urbano	Cuentas por pagar comerciales y otras	-	(2.015.809)
<b><u>Otras sociedades relacionadas</u></b>			
Telecom	Otros créditos	31	62
	Cuentas por pagar comerciales y otras	(44.328.476)	(54.904.301)
Cablevisión Holding	Otros créditos	-	133.253.066
	Otros pasivos	(161.254.125)	-

Firmado a efectos de su identificación  
con el informe de fecha 08/11/2024

CARLOS ALBERTO PEDRO DI CANDIA  
Presidente de la Comisión Fiscalizadora

Véase nuestro informe de fecha  
8 de noviembre de 2024  
PRICE WATERHOUSE & CO. S.R.L.

(Socio)  
C.P.C.E.C.A.B.A. T° 1 F° 17

**GRUPO CLARIN S.A.**

Número correlativo ante IGJ: 1.669.733

A continuación, se detallan las operaciones de la Sociedad con las sociedades relacionadas por los períodos de nueve meses finalizados el 30 de septiembre de 2024 y 2023:

<u>Sociedad</u>	<u>Concepto</u>	<u>30.09.2024</u>	<u>30.09.2023</u>
<b><u>Controladas directa e indirectamente</u></b>			
AGEA	Honorarios por asistencia	548.081.323	919.946.979
	Intereses ganados por préstamos	11.363.200	8.442.807
	Publicidad	(22.157.807)	(18.646.535)
ARTEAR	Honorarios por asistencia	2.020.817.011	3.243.926.990
Cúspide Libros	Honorarios por asistencia	693.192.022	840.581.155
Radio Mitre	Honorarios por asistencia	118.828.982	404.580.569
GCGC	Servicios	(448.595.683)	(625.962.085)
	Intereses ganados por préstamos	126.105	-
Carburando	Honorarios por asistencia	23.392.152	44.821.710
Telecor	Honorarios por asistencia	61.530.376	99.931.399
OSA	Servicios	-	(11.361.240)
La Voz del Interior	Intereses ganados por préstamos	338.219.749	306.969.435
Diario Los Andes	Intereses ganados por préstamos	12.812.461	117.142.466
<b><u>Asociadas</u></b>			
Urbano	Honorarios por asistencia	-	211.146.725
Hiberus	Servicios	(160.629.788)	-
Impripost	Honorarios por asistencia	142.299.243	202.290.283
<b><u>Otras sociedades</u></b>			
Cablevisión Holding	Honorarios por asistencia	721.834.949	1.132.825.589
Telecom	Servicios	(127.961.632)	(28.196.558)

Firmado a efectos de su identificación  
con el informe de fecha 08/11/2024Véase nuestro informe de fecha  
8 de noviembre de 2024

PRICE WATERHOUSE &amp; CO. S.R.L.

CARLOS ALBERTO PEDRO DI CANDIA  
Presidente de la Comisión Fiscalizadora

C.P.C.E.C.A.B.A. T° 1 F° 17

(Socio)

**GRUPO CLARIN S.A.**

Número correlativo ante IGJ: 1.669.733

**NOTA 7 - PLAZOS DE VENCIMIENTO Y TASAS DE INTERÉS DE INVERSIONES, CRÉDITOS Y DEUDAS**

	<u>30.09.2024</u>
<u>Inversiones</u>	
Sin plazo establecido <sup>(1)</sup>	826.127.724
A vencer	
A más de un año y hasta dos años <sup>(2)</sup>	2.494.736.608
	<u>3.320.864.332</u>
<u>Créditos</u>	
Sin plazo establecido <sup>(3)</sup>	308.888.131
A vencer <sup>(4)</sup>	
Dentro de los tres meses	184.767.666
A más de tres meses y hasta seis meses	235.268.437
A más de seis meses y hasta nueve meses	173.714.754
A más de nueve meses y hasta doce meses	227.509.344
A más de un año y hasta dos años	907.843.887
A más de dos años y hasta tres años	865.530.532
A más de tres años y hasta cuatro años	865.530.532
A más de cuatro años y hasta cinco años	865.530.722
	<u>4.325.695.874</u>
	<u>4.634.584.005</u>
<u>Deudas <sup>(3)</sup></u>	
Sin plazo establecido	106.840.353
A vencer	
Dentro de los tres meses	1.712.350.191
A más de seis meses y hasta nueve meses	4.001
A más de nueve meses y hasta doce meses	162.495.470
A más de un año y hasta dos años	2.862.975.000
	<u>4.737.824.662</u>
	<u>4.844.665.015</u>

<sup>(1)</sup> Devengan interés a tasa variable.<sup>(2)</sup> Corresponden a plazos fijos nominados en dólares estadounidenses que devengar interés a una tasa fija del 0,5% nominal anual<sup>(3)</sup> No devengan interés.<sup>(4)</sup> Incluye mutuos por US\$ 4,4 millones que devengan interés tasa fija.**NOTA 8 - PREVISIONES Y OTRAS SITUACIONES CONTINGENTES**

A continuación, se describen las principales situaciones contingentes que afectan a la Sociedad y sus subsidiarias, así como también los cambios significativos, si los hubiera, que se han producido con posterioridad a la emisión de los estados financieros individuales anuales de la Sociedad al 31 de diciembre de 2023, en relación al resto de las situaciones contingentes descriptas en los mencionados estados financieros.

**8.1 Reclamos y controversias con organismos**

- a. En agosto de 2013 la Sociedad fue notificada de la interposición por parte de la Administración Nacional de la Seguridad Social de una demanda de nulidad de la Asamblea General Anual Ordinaria de Accionistas celebrada el 28 de abril de 2011 en virtud de la cual se solicita la nulidad de la totalidad de las resoluciones adoptadas en ella y, en subsidio, la declaración de nulidad en particular de las resoluciones adoptadas sobre los puntos 2º, 4º y 7º del orden del día de la asamblea así como la nulidad

Firmado a efectos de su identificación  
con el informe de fecha 08/11/2024Véase nuestro informe de fecha  
8 de noviembre de 2024  
PRICE WATERHOUSE & CO. S.R.L.CARLOS ALBERTO PEDRO DI CANDIA  
Presidente de la Comisión Fiscalizadora(Socio)  
C.P.C.E.C.A.B.A. Tº 1 Fº 17



**GRUPO CLARIN S.A.**

Número correlativo ante IGJ: 1.669.733

de lo resuelto por las Asambleas Especiales de Accionistas Clases A, B y A y B. A la fecha de los presentes estados financieros individuales, se han presentado los alegatos y el expediente se encuentra a sentencia.

Con fecha 17 de septiembre de 2013 la Sociedad fue notificada de la interposición por parte de la Administración Nacional de la Seguridad Social de una demanda de nulidad de la Asamblea General Anual Ordinaria de Accionistas celebrada el 26 de abril de 2012 en virtud de la cual se solicita la nulidad de la totalidad de las resoluciones adoptadas en ella y, en subsidio, la declaración de nulidad en particular de las resoluciones adoptadas sobre los puntos 8º y 4º del orden del día de la asamblea así como la nulidad de lo resuelto por las Asambleas Especiales de Accionistas Clases A, B y A y B. A la fecha de los presentes estados financieros individuales, se han presentado los alegatos y el expediente se encuentra a sentencia.

Con fecha 21 de marzo de 2014 la Sociedad fue notificada de una demanda iniciada por la Administración Nacional de la Seguridad Social, autos caratulados "Administración Nacional de Seguridad Social C/ GRUPO CLARÍN S.A. S/ ORDINARIO" Expte. N° 74429, en trámite ante el Juzgado Nacional de Primera Instancia en lo Comercial N° 17, Secretaría N° 34. El objeto de la misma es el pedido de nulidad e impugnación de las decisiones sociales adoptadas en el marco de la Asamblea de Accionistas celebrada en fecha 25 de abril de 2013 y de las decisiones adoptadas en el marco de la reunión de directorio celebrada en fecha 26 de abril de 2013. A la fecha de emisión de los presentes estados financieros individuales se han presentado los alegatos encontrándose el expediente a sentencia.

Con fecha 16 de septiembre de 2014 la Sociedad recibió de su accionista controlante, GC Dominio S.A., una comunicación, en virtud de la cual le informó su citación como tercero en los autos caratulados "Administración Nacional de Seguridad Social C/ Grupo Clarín S.A. S/ ORDINARIO", en trámite en el Juzgado Nacional de Primera Instancia en lo Comercial N° 17, Secretaría N° 33. A la fecha de emisión de los presentes estados financieros individuales y, conforme lo indicado por GC Dominio S.A., la misma ha procedido a contestar la demanda interpuesta y se han presentado los alegatos encontrándose el expediente a sentencia.

Con fecha 10 de noviembre de 2016 la Sociedad fue notificada de una demanda iniciada por la Administración Nacional de la Seguridad Social, autos caratulados "Estado Nacional - Ministerio de Economía y Finanzas Públicas C/ GRUPO CLARÍN S.A. S/ ORDINARIO" Expte. -22658/2015, en trámite ante el Juzgado Nacional de Primera Instancia en lo Comercial N° 17, Secretaría N° 34. El objeto de la misma es el pedido de nulidad e impugnación de las decisiones sociales adoptadas en el marco de la Asamblea de Accionistas celebrada en fecha 28 de abril de 2015. A la fecha de emisión de los presentes estados financieros individuales la Sociedad contestó la demanda, produjo la prueba, presentó los alegatos y el expediente se encuentra a sentencia.

Con fecha 3 de abril de 2017 la Sociedad fue notificada de una demanda iniciada por la Administración Nacional de la Seguridad Social, autos caratulados "Estado Nacional - Ministerio de Economía y Finanzas Públicas C/ GRUPO CLARÍN S.A. S/ ORDINARIO" Expte. -22.832/2014, en trámite ante el Juzgado Nacional de Primera Instancia en lo Comercial N° 17, Secretaría N° 34. El objeto de la misma es la declaración de nulidad e impugnación de las decisiones sociales adoptadas en el marco de la Asamblea de Accionistas celebrada en fecha 29 de abril de 2014. A la fecha de emisión de los presentes estados financieros individuales la Sociedad contestó la demanda, produjo la prueba, se presentaron los alegatos y el expediente se encuentra a sentencia.

Sin perjuicio de lo indicado precedentemente respecto de la Resolución de la Cámara de Apelaciones en lo Comercial, en opinión de la Sociedad y de sus asesores legales, las demandas en curso en virtud de las cuales han solicitado la nulidad de asambleas carecen de todo fundamento legal, por lo que se estima no conllevarán resultados económicos adversos para la Sociedad.

Firmado a efectos de su identificación  
con el informe de fecha 08/11/2024

Véase nuestro informe de fecha  
8 de noviembre de 2024  
PRICE WATERHOUSE & CO. S.R.L.

CARLOS ALBERTO PEDRO DI CANDIA  
Presidente de la Comisión Fiscalizadora

(Socio)  
C.P.C.E.C.A.B.A. T° 1 F° 17

**GRUPO CLARIN S.A.**

Número correlativo ante IGJ: 1.669.733

- b. En relación a la situación mencionada en Nota 10.1.l a los Estados Financieros Individuales Anuales de la Sociedad al 31 de diciembre de 2023, el 5 de abril de 2024 el Juzgado de Primera Instancia resolvió hacer lugar a las excepciones de incompetencia presentadas por ARTEAR y Telecom Argentina S.A., con costas a la actora. Para decidir de esta manera, se basó en un dictamen Fiscal y un informe consultivo emitido por el Programa para la Protección de los Usuarios y Consumidores, que estableció que resulta competente para entender en estas actuaciones la Justicia Civil y Comercial Federal.

Esta resolución fue apelada por ADACU y el expediente fue elevado a la Cámara del fuero (Sala C), para que entienda en el mismo. Con fecha 6 de agosto de 2024, ARTEAR fue notificada de la resolución de dicha Cámara que rechazó el recurso de apelación deducido por ADACU, contra la resolución de Primera Instancia que hizo lugar a la excepción de incompetencia presentada por Telecom Argentina, con costas. En ese sentido, se estableció que la Justicia Civil y Comercial Federal resulta competente para entender en la cuestión.

- c. En relación a la situación mencionada en Nota 10.1.d a los Estados Financieros Individuales Anuales de la Sociedad al 31 de diciembre de 2023, con fecha 6 de mayo de 2024 AGEA fue notificada del dictado de la Resolución de la Sala I que declaró inadmisibles el recurso extraordinario deducido por CNV, con costas. La CNV interpuso recurso de queja por extraordinario denegado, encontrándose los autos a la fecha de los presentes estados financieros en trámite por ante la CSJN.
- d. En relación a la situación mencionada en Nota 10.1.j a los Estados Financieros Individuales Anuales de la Sociedad al 31 de diciembre de 2023, vinculado con un reclamo de la Administración Federal de Ingresos Públicos ("AFIP") mediante "Acta de Inspección de Recursos de la Seguridad Social" a Pol-Ka, en virtud de la publicación de la ley 27.743 que estableció un plan de regulación excepcional de obligaciones fiscales, en agosto y septiembre de 2024 Pol-ka procedió a adherirse al plan por los periodos reclamados de noviembre de 2009 a mayo 2021, y por los periodos posteriores de junio de 2021 a febrero 2024, dicho plan consta de tres cuotas mensuales. Dentro de los beneficios del régimen se destacan la condonación de multas y reducción de intereses de acuerdo con el periodo de adhesión.

La Cámara Federal de la Seguridad Social deberá resolver sobre la adhesión a moratoria, y en su caso admitir el desistimiento del proceso, ordenando el archivo de las actuaciones.

- e. En relación a la situación mencionada en Nota 10.1.g a los Estados Financieros Individuales Anuales de la Sociedad al 31 de diciembre de 2023, vinculado con reclamos de la Administración Federal de Ingresos Públicos ("AFIP") a IESA, en virtud de la publicación de la ley 27.743 que estableció un plan de regulación excepcional de obligaciones fiscales, IESA procedió en el mes de septiembre 2024 a adherirse al plan por los periodos reclamados, dicho plan consta de tres cuotas mensuales. Dentro de los beneficios del régimen se destacan la condonación de multas y reducción de intereses de acuerdo con el periodo de adhesión.

Con fecha 5 de septiembre de 2024 IESA presentó ante el Tribunal Fiscal de la Nación un escrito a los fines de que dicho organismo desista de la acción y del reclamo en virtud de la adhesión a la moratoria establecida en la Ley 27.743. A la fecha de emisión de los presentes estados financieros individuales intermedios dicho tribunal no ha resuelto la adhesión y desistimiento.

Firmado a efectos de su identificación  
con el informe de fecha 08/11/2024

CARLOS ALBERTO PEDRO DI CANDIA  
Presidente de la Comisión Fiscalizadora

Véase nuestro informe de fecha  
8 de noviembre de 2024  
PRICE WATERHOUSE & CO. S.R.L.

(Socio)

C.P.C.E.C.A.B.A. T° 1 F° 17

**GRUPO CLARIN S.A.**

Número correlativo ante IGJ: 1.669.733

**NOTA 9 - MARCO REGULATORIO**

A continuación, se describen las principales novedades sobre el Marco Regulatorio de la Sociedad y sus subsidiarias, producidas con posterioridad a la emisión de los Estados Financieros Individuales Anuales de la Sociedad al 31 de diciembre de 2023:

- a. En relación a lo mencionado en Nota 11.6 a los Estados Financieros Individuales Anuales de la Sociedad al 31 de diciembre de 2023, mediante Decreto 302/2024 de fecha 9 de abril del 2024, se dispuso nuevamente la modificación del artículo 48 de la Ley 27.078, estableciendo como regla que los licenciarios de Servicios TIC fijarán sus precios, los que deberán ser justos y razonables, cubrir los costos de la explotación y tender a la prestación eficiente y a un margen razonable de operación, disponiendo asimismo la derogación del Decreto 690/2020.
- b. En relación a lo mencionado en Nota 11.7 a los Estados Financieros Individuales Anuales de la Sociedad al 31 de diciembre de 2023, mediante la Resolución ENACOM N° 1094 publicada en el Boletín Oficial el día 23 de octubre de 2024 se resolvió derogar el Reglamento aprobado mediante Resolución ENACOM N° 1491/2020 con más todas sus modificaciones, incluyendo todas las disposiciones que tenían por objeto ordenar a los prestadores del Servicio de Radiodifusión por suscripción, la retransmisión obligatoria de diversas señales. En los considerandos de la Resolución se refiere a la necesidad de dejar sin efecto las cargas relativas a la nómina y modalidad de organización de las señales integrantes de las grillas de los prestadores de servicios de radiodifusión por suscripción, impuestas como derivación de los requisitos contenidos en el artículo 65 de la Ley 26.522 y extendidas a la totalidad de los titulares de tales licencias a fin de igualar las condiciones en la difusión de señales de contenidos y las obligaciones que pesaban sobre ellos. Con la derogación del Reglamento se deja sin efecto el mecanismo de conciliación entre partes y la facultad del Enacom para intervenir y fijar precio.

**NOTA 10 - INSTRUMENTOS FINANCIEROS**

Las actividades de la Sociedad la exponen a diversos riesgos financieros: riesgo de mercado (incluyendo riesgo de tipo de cambio, riesgo de valor razonable por tasa de interés y riesgo de precio), riesgo de crédito y riesgo de liquidez.

Firmado a efectos de su identificación  
con el informe de fecha 08/11/2024

CARLOS ALBERTO PEDRO DI CANDIA  
Presidente de la Comisión Fiscalizadora

Véase nuestro informe de fecha  
8 de noviembre de 2024  
PRICE WATERHOUSE & CO. S.R.L.

(Socio)  
C.P.C.E.C.A.B.A. T° 1 F° 17



**GRUPO CLARIN S.A.**

Número correlativo ante IGJ: 1.669,733

Los activos financieros a valor razonable se valúan a precios de cotización para activos y pasivos idénticos (Nivel 1) o precios de instrumentos similares provenientes de fuentes de información disponibles en el mercado (Nivel 2). Al 30 de septiembre de 2024 y 31 de diciembre de 2023, la Sociedad no poseía activos o pasivos a valor razonable a los cuales no se los haya comparado con datos observables de mercado de los mismos para determinar su valor razonable (Nivel 3).

**10.2 Valor razonable de instrumentos financieros**

El valor de libros de caja y bancos, cuentas por cobrar y obligaciones a corto plazo se aproximan al valor razonable debido a que se tratan de instrumentos que tienen vencimientos a corto plazo.

Los créditos y pasivos no corrientes se encuentran valuados a su costo amortizado, y su valor contable se aproxima a su valor razonable.

**NOTA 11 - RESERVAS, GANANCIAS ACUMULADAS Y DIVIDENDOS**

**a. Grupo Clarín**

Con fecha 24 de abril de 2024, la Asamblea Anual Ordinaria y Extraordinaria de Accionistas de la Sociedad resolvió, entre otros temas, la absorción del saldo negativo de resultados no asignados al 31 de diciembre de 2023 mediante la desafectación total del saldo de la Reserva Legal y la desafectación parcial de la Prima de Emisión.

**NOTA 12 - LEY Nº 26.831 DE MERCADO DE CAPITAL**

**Ley de Mercado de Capitales - Ley Nº 26.831 y sus modificaciones**

El 28 de diciembre de 2012 se publicó en el Boletín Oficial la Ley de Mercado de Capitales (Ley Nº 26.831) que eliminó la autorregulación del mercado de capitales, otorgó nuevas atribuciones a la CNV y derogó la anterior Ley Nº 17.811 y Decreto Nº 677/01, entre otras normas. Dicha Ley entró en vigencia el 28 de enero de 2013. A partir de su entrada en vigencia rige el alcance universal de la Oferta Pública de Adquisición.

**Ley de Financiamiento Productivo**


El 11 de mayo de 2018 se publicó en el Boletín Oficial la Ley de Financiamiento Productivo Nº 27.440, que introduce modificaciones a la Ley Nº 26.831 de Mercado de Capitales en materia de facultades de la CNV; ejercicio del derecho de preferencia en el caso de aumento de capital de acciones ofrecidas mediante oferta pública; ofertas privadas; ofertas públicas de adquisición; fuero de revisión de resoluciones y sanciones impuestas por la CNV que serán las cámaras de apelaciones federales con competencia en materia comercial, entre otras modificaciones.

En materia de ofertas públicas de adquisición, conforme al anterior régimen, la obligación del oferente consistía en formular un precio "equitativo" el cual se debía determinar ponderándose los resultados que arrojasen distintos métodos de valuación de compañías, con un piso mínimo referido al promedio de cotización durante el semestre anterior a la fecha del acuerdo. Conforme a las modificaciones introducidas por la Ley 27.440 a la Ley de Mercado de Capitales, la obligación es objetiva y consiste en ofrecer el que resulte mayor entre dos precios existentes: el acordado o pagado por el oferente durante los 12 meses anteriores a la fecha de comienzo del período durante el cual se debe realizar la oferta pública de adquisición

Firmado a efectos de su identificación  
con el informe de fecha 08/11/2024

CARLOS ALBERTO PEDRO DI CANDIA  
Presidente de la Comisión Fiscalizadora

Véase nuestro informe de fecha  
8 de noviembre de 2024  
PRICE WATERHOUSE & CO. S.R.L.

  
(Socio)  
C.P.C.E.C.A.B.A. T° 1 F° 17

**GRUPO CLARIN S.A.**

Número correlativo ante IGJ: 1.669.733

y el precio promedio de cotización de los valores objeto de la oferta durante el semestre anterior al anuncio de la operación por la cual se acuerde el cambio de control.

El 28 de diciembre de 2018 se publicó en el Boletín Oficial la Resolución General 779/2018 de la CNV en virtud de la cual reglamenta el marco regulatorio aplicable a las Ofertas Públicas de Adquisición.

El día 20 de agosto de 2013 la Sociedad fue notificada, según escritura pública número doscientos cuarenta y cinco, a requerimiento del Sr. Rubén Mario Szwarc, accionista minoritario de la Sociedad, de lo resuelto por la Excelentísima Cámara Nacional de apelaciones en lo Comercial Sala A con fecha 12 de agosto de 2013 en autos "SZWARC, Rubén Mario C/ Estado Nacional y Otro s/ Medida Precautoria" Expediente Nro. 011419/2013. Dicha Sala resolvió, entre otras, (i) la declaración de inconstitucionalidad de los arts. 2, 4, 5, 9, 10, 11, 13, 15 y 16 de la Ley 26.854 y (ii) decretar la suspensión precautoria provisional del art. 20 inciso a) segunda parte, apartados I y II (ó 1 y 2) de la Ley 26.831 y de toda norma legal, reglamento y/o acto administrativo dictado o que se dicte en su consecuencia, respecto de Grupo Clarín S.A., hasta tanto asuma plena jurisdicción para el conocimiento del caso y se expida de manera definitiva sobre la presente medida el juez que en definitiva resulte competente. El art. 20 inciso a) segunda parte apartados I y II (ó 1 y 2) de la Ley 26.831 fue derogado por la Ley de Financiamiento Productivo.

**NOTA 13 - COMPOSICIÓN DEL CAPITAL SOCIAL**

Con el ingreso de la Sociedad durante el año 2007 al régimen de oferta pública de acciones el capital social quedó fijado en \$ 287.418.584, representado por:

75.980.304 acciones ordinarias Clase A, nominativas no endosables de valor nominal \$ 1 cada una y con derecho a cinco votos por acción.

186.281.411 acciones ordinarias escriturales Clase B, de valor nominal \$ 1 cada una y con derecho a un voto por acción.

25.156.869 acciones ordinarias Clase C, nominativas no endosables de valor nominal \$ 1 cada una y con derecho a un voto por acción.

Conforme las autorizaciones conferidas por la CNV y la BCBA, con fechas 5 y 11 de octubre de 2007, respectivamente, se autorizó el ingreso al régimen de oferta pública de las acciones que componen la totalidad del capital social de la Sociedad, habiéndose autorizado a la Sociedad a (i) efectuar oferta pública de sus acciones ordinarias escriturales Clase B, (ii) cotizar acciones ordinarias escriturales Clase B y (iii) cotizar las acciones ordinarias nominativas no endosables Clase C, que tienen su negociación suspendida, en razón de las restricciones a la transferencia que establece el Estatuto Social. También en el último trimestre de 2007 la Sociedad obtuvo la autorización para la cotización de GDS, cada uno representativo de dos acciones ordinarias clase B de la Sociedad, en la LSE.

Con fecha 27 de abril de 2017 la IGJ inscribió la Operación de Reorganización que consistió en la escisión parcial de la Sociedad para la constitución de una nueva sociedad denominada Cablevisión Holding S.A. Como resultado de la Escisión de Grupo Clarín, su capital social se redujo proporcionalmente y cancelaron acciones de la Clase A, Clase B y Clase C de la Sociedad, en canje por un conjunto de acciones de la misma clase y sustancialmente los mismos derechos de Cablevisión Holding.

En consecuencia, el capital de la Sociedad ha sido reducido, con efecto a la Fecha Efectiva de Escisión (1º de mayo de 2017), quedando fijado en \$ 106.776.004, representado por:

28.226.683 acciones ordinarias Clase A, nominativas no endosables de valor nominal \$ 1 cada una y con derecho a cinco votos por acción.

Firmado a efectos de su identificación  
con el informe de fecha 08/11/2024

CARLOS ALBERTO PEDRO DI CANDIA  
Presidente de la Comisión Fiscalizadora

Véase nuestro informe de fecha  
8 de noviembre de 2024  
PRICE WATERHOUSE & CO. S.R.L.

(Socio)  
C.P.C.E.C.A.B.A. T° 1 F° 17

**GRUPO CLARIN S.A.**

Número correlativo ante IGJ: 1.669.733

69.203.544 acciones ordinarias escriturales Clase B, de valor nominal \$ 1 cada una y con derecho a un voto por acción.

9.345.777 acciones ordinarias Clase C, nominativas no endosables de valor nominal \$ 1 cada una y con derecho a un voto por acción.

Habiendo obtenido la totalidad de las autorizaciones regulatorias necesarias, Grupo Clarín y Cablevisión Holding procedieron con fecha 30 de agosto de 2017 al canje de las acciones de acuerdo con la relación de canje oportunamente aprobada por los accionistas de Grupo Clarín al momento de la aprobación del proceso de escisión. Motivo del canje de acciones y liquidación de fracciones de acciones, la Sociedad mantenía 1.485 acciones propias en cartera. Durante el ejercicio 2020 dichas acciones fueron canceladas de conformidad con la normativa aplicable.

El 22 de noviembre de 2023, de acuerdo a lo resuelto por su Directorio, la Sociedad presentó una solicitud ante la Bolsa de Comercio de Londres "London Stock Exchange" a fin que dicha entidad cancelase la admisión para negociar los Global Depositary Shares representativos de acciones Clase B de la Sociedad (los "GDSs") que fuera oportunamente otorgada. Consecuentemente, también solicitó a la Autoridad Financiera del Reino Unido "UK Financial Conduct Authority", el deslistado de los GDSs de la Lista Oficial, "Official List".

Dicha decisión fue adoptada en virtud de la disminución del volumen operado en Londres a partir del año 2017 como consecuencia de la baja liquidez del activo en ese mercado, los costos asociados al mantenimiento del listado en dicha plaza y que los inversores continuarán conservando el derecho que actualmente poseen de mantener sus GDS o convertir los mismos en acciones Clase B de la Sociedad que cotizan y negocian en BYMA.

El día 22 de diciembre de 2023 la "UK Financial Conduct Authority" autorizó el deslistado de los GDSs representativos de acciones Clase B de la Sociedad y la "London Stock Exchange" canceló la admisión para negociar dichos GDS en ese mercado.

Firmado a efectos de su identificación  
con el informe de fecha 08/11/2024

CARLOS ALBERTO PEDRO DI CANDIA  
Presidente de la Comisión Fiscalizadora

Véase nuestro informe de fecha  
8 de noviembre de 2024  
PRICE WATERHOUSE & CO. S.R.L.

(Socio)  
C.P.C.E.C.A.B.A. T° 1 F° 17

**GRUPO CLARIN S.A.**

Número correlativo ante IGJ: 1.669.733

**NOTA 14 - RESTRICCIONES, AVALES Y GARANTIAS OTORGADAS**

En el período no se constituyeron garantías adicionales a las mencionadas en la Nota 16 a los estados financieros individuales anuales de la Sociedad al 31 de diciembre de 2023.

**NOTA 15 - TRANSFERENCIA DE INMUEBLES**

El 24 de octubre de 2023 la Sociedad y DLA celebraron un acuerdo de dación en pago, mediante el cual DLA aceptó cancelar la deuda financiera que mantenía con la Sociedad por mutuos, mediante la entrega de ciertos inmuebles de propiedad de DLA.

Con fecha 23 de enero de 2024, se realizó la transferencia a Grupo Clarín de los siguientes inmuebles de propiedad de DLA: (i) sitio en Av. San Martín 1049/1055 y calle Primitivo de la Reta 1054 de la Ciudad de Mendoza, y (ii) las unidades dos y tres de las Galerías Piazza ubicado en Av. San Martín 1.027 de la Ciudad de Mendoza. Por la transferencia de dichos inmuebles se canceló la deuda que DLA mantenía con la Sociedad que a dicha fecha ascendía a U\$S 1.466.805.

Asimismo, el 23 de enero de 2024 Grupo Clarín transfirió las unidades dos y tres de las Galerías Piazza ubicado en Av. San Martín 1.027 de la Ciudad de Mendoza. El valor de dichos inmuebles se estableció en U\$S 100.000. La transferencia fue realizada para la cancelación parcial de la deuda que la Sociedad mantenía con los accionistas minoritarios de Diario Los Andes Hermanos Calle S.A. por la operación de compra del 20 % de dicha sociedad descripta en Nota 17 a los Estados Financieros Individuales Anuales de la Sociedad al 31 de diciembre de 2023. A la fecha de emisión de los presentes estados financieros individuales condensados intermedios el monto de la deuda por dicha operación asciende a un valor aproximado de U\$S 0,4 millones.

**NOTA 16 - APORTES Y PARTICIPACIONES EN SOCIEDADES**

- a. Durante el primer semestre 2024, GCLA y CIMECO realizaron aportes irrevocables en DLA destinados a la absorción de pérdidas por las sumas de \$ 219.508.418 y \$ 1.333.667.420, respectivamente (ascendiendo a \$ 261.576.120 y \$ 1.574.224.460, respectivamente, en moneda homogénea del 30 de septiembre de 2024).

Con fecha 4 de junio de 2024, GCLA y CIMECO vendieron el 20% y 80%, respectivamente, de su participación accionaria en DLA en la suma de U\$S 500.000, correspondiéndoles U\$S 100.000 y U\$S 400.000, respectivamente. Dado esto, se desconsolidó a DLA a partir de dicha fecha en los estados financieros consolidados. Las sumas serán cobradas en diciembre 2024. En garantía del pago del precio el comprador entregó a la Sociedad y CIMECO sendos pagarés con vencimiento 4 de diciembre 2024 y suscribió un contrato de prenda sobre un número de acciones que representan al menos el 30% del capital social y votos de DLA.

- b. Durante el presente período la Sociedad realizó aportes irrevocables en AGEA por la suma de \$ 66.450.000 (ascendiendo a \$ 77.921.481 en moneda homogénea del 30 de septiembre de 2024) destinados a la absorción de pérdidas y el remanente a capitalización mediante emisión de acciones sin prima de emisión.
- c. Durante el presente período la Sociedad realizó aportes irrevocables en RMSA por la suma de \$ 26.443.000 (ascendiendo a \$ 32.302.935 en moneda homogénea del 30 de septiembre de 2024) destinados a la absorción de pérdidas.

Firmado a efectos de su identificación  
con el informe de fecha 08/11/2024

CARLOS ALBERTO PEDRO DI CANDIA  
Presidente de la Comisión Fiscalizadora

Véase nuestro informe de fecha  
8 de noviembre de 2024  
PRICE WATERHOUSE & CO. S.R.L.

(Socio)

C.P.C.E.C.A.B.A. T° 1 F° 17



**GRUPO CLARIN S.A.**

Número correlativo ante IGJ: 1.669.733

**NOTA 17 - INFORMACIÓN REQUERIDA POR LA RESOLUCIÓN N° 629 DE LA CNV - GUARDA DE DOCUMENTACIÓN**

Con fecha 14 de agosto de 2014 la CNV emitió la Resolución General N° 629, la cual introduce normas en materia de guarda de documentación.

La Sociedad conserva durante los períodos establecidos por las leyes vigentes, cierta documentación respaldatoria vinculada con el registro de sus operaciones y hechos económico-financieros en Gestión Compartida S.A., sita en Patagones 2550, C.A.B.A. y quien a su vez, contrata los servicios de archivo de documentación física en el proveedor tercero Bank S.A., proveedor que cuenta con depósitos sites en: Carlos Pellegrini 1201 - Dock Sud - Provincia de Buenos Aires, Ruta Panamericana - Km 38,500 y calle 28 - Colectora Oeste - Provincia de Buenos Aires, Unamuno 2095 - Provincia de Buenos Aires, Av. Fleming 2190 - San Martín - Provincia de Buenos Aires, Ruta Panamericana - Km 31.750 - Colectora Oeste - Provincia de Buenos Aires.

**NOTA 18 - APROBACIÓN DE LOS ESTADOS FINANCIEROS INDIVIDUALES CONDENSADOS INTERMEDIOS**

Los Estados Financieros Individuales Condensados Intermedios han sido aprobados por el Directorio y su emisión ha sido autorizada para el 8 de noviembre de 2024.

Firmado a efectos de su identificación  
con el informe de fecha 08/11/2024

CARLOS ALBERTO PEDRO DI CANDIA  
Presidente de la Comisión Fiscalizadora

Véase nuestro informe de fecha  
8 de noviembre de 2024  
PRICE WATERHOUSE & CO. S.R.L.

(Socio)  
C.P.C.E.C.A.B.A. T° 1 F° 17

HÉCTOR MARIO ARANDA  
Vicepresidente



## **INFORME DE REVISIÓN SOBRE ESTADOS FINANCIEROS INDIVIDUALES CONDENSADOS INTERMEDIOS**

A los señores Accionistas, Presidente y Directores de  
Grupo Clarín S.A.  
Domicilio legal: Piedras 1743  
Ciudad Autónoma de Buenos Aires  
CUIT: 30-70700173-5

### ***Informe sobre los estados financieros individuales condensados intermedios***

#### **Introducción**

Hemos revisado los estados financieros individuales condensados intermedios adjuntos de Grupo Clarín S.A. (en adelante "la Sociedad") que comprenden el estado individual de situación financiera al 30 de septiembre de 2024, los estados individuales del resultado integral por los períodos de nueve y tres meses finalizados el 30 de septiembre de 2024, de cambios en el patrimonio y de flujos de efectivo para el período de nueve meses finalizado el 30 de septiembre de 2024 y notas explicativas seleccionadas.

#### **Responsabilidad de la Dirección**

El Directorio de la Sociedad es responsable de la preparación y presentación de los estados financieros de acuerdo con las Normas de contabilidad NIIF y, por lo tanto, es responsable por la preparación y presentación de los estados financieros individuales condensados intermedios mencionados en el primer párrafo de acuerdo con la Norma Internacional de Contabilidad 34 "Información Financiera Intermedia" (NIC 34).

#### **Alcance de la revisión**

Nuestra responsabilidad es expresar una conclusión sobre estos estados financieros individuales condensados intermedios basados en la revisión que hemos efectuado, la cual fue realizada de acuerdo con la Norma Internacional de Encargos de Revisión NIER 2410 "Revisión de información financiera intermedia desarrollada por el auditor independiente de la entidad", adoptada como norma de revisión en Argentina mediante la Resolución Técnica N° 33 de FACPCE tal y como fue aprobada por el Consejo de Normas Internacionales de Auditoría y Aseguramiento (IAASB por sus siglas en inglés). Una revisión de estados financieros individuales condensados intermedios consiste en realizar indagaciones principalmente al personal responsable de los aspectos financieros y contables y aplicar procedimientos analíticos y otros procedimientos de revisión. Una revisión tiene un alcance sustancialmente menor que una auditoría realizada de acuerdo con Normas Internacionales de Auditoría y, en consecuencia, no nos permite tener la seguridad de identificar todos los asuntos significativos que podrían ser notados en una auditoría. En consecuencia, no expresamos una opinión de auditoría.



**Conclusión**

Sobre la base de nuestra revisión, nada ha llamado nuestra atención que nos hiciera pensar que los estados financieros individuales condensados intermedios mencionados en el primer párrafo del presente informe, no están preparados, en todos sus aspectos significativos, de conformidad con la Norma Internacional de Contabilidad 34.


**Informe sobre cumplimiento de disposiciones vigentes**

En cumplimiento de disposiciones vigentes informamos, respecto de Grupo Clarín S.A., que:

- a) los estados financieros individuales condensados intermedios de Grupo Clarín S.A. se encuentran asentados en el libro "Inventarios y Balances" y cumplen, en lo que es materia de nuestra competencia, con lo dispuesto en la Ley General de Sociedades y en las resoluciones pertinentes de la Comisión Nacional de Valores;
- b) los estados financieros individuales condensados intermedios de Grupo Clarín S.A. surgen de registros contables llevados en sus aspectos formales de conformidad con normas legales, y
- c) al 30 de septiembre de 2024 la deuda devengada a favor del Sistema Integrado Previsional Argentino de Grupo Clarín S.A. que surge de los registros contables de la Sociedad ascendía a \$48.935.355, no siendo exigible a dicha fecha.

Ciudad Autónoma de Buenos Aires, 8 de noviembre de 2024.

PRICE WATERHOUSE & CO.S.R.L.

  
 (Socio)  
 C.P.C.E.C.A.B.A. T° 1 F° 17  
 Dr. R. Sergio Cravero  
 Contador Público (UCA)  
 C.P.C.E.C.A.B.A. T° 265 F° 92

**consejo** Profesional de Ciencias Económicas de la Ciudad Autónoma de Buenos Aires

Buenos Aires 11/11/2024 01 0 T. 14 Legalización: N° 452715

LEGALIZAMOS, de acuerdo con las facultades otorgadas a este CONSEJO PROFESIONAL por las leyes 466 (Art.2. inc. d y j) y 20.488 (Art.21 inc.i) la actuación profesional de fecha 08/11/2024 referida a BALANCE de fecha 30/09/2024 perteneciente a GRUPO CLARIN S.A. 30-70700173-5 para ser presentada ante y declaramos que la firma inserta en dicha actuación se corresponde con la que el Dr. CRAVERO REINALDO SERGIO 20-25061783-7 tiene registrada en la matricula CP T° 0265 F° 092 que se han efectuado los controles de matricula vigente y control formal de dicha actuación profesional de conformidad con lo previsto en la Res. C.236/88, no implicando estos controles la emisión de un juicio técnico sobre la tarea profesional, y que firma en carácter de socio de PRICE WATERHOUSE & CO. S.R.L. Soc. 2 T° 1 F° 17

N° H 3644142

LA PRESENTE LEGALIZACION NO ES VALIDA SI CARECE DEL SELLO Y FIRMA DEL SECRETARIO DE LEGALIZACIONES.



Dra. DIANA ANABEL FUENTES  
CONTADORA PÚBLICA (J. F. KENNEDY)  
SECRETARIA DE LEGALIZACIONES

## **INFORME DE REVISIÓN DE LA COMISIÓN FISCALIZADORA SOBRE ESTADOS FINANCIEROS CONDENSADOS INTERMEDIOS**

A los Señores Accionistas de:  
**Grupo Clarín S.A.**  
CUIT N° 30-70700173-5  
Domicilio Legal: Piedras N° 1743  
Ciudad Autónoma de Buenos Aires

### **I. INTRODUCCIÓN**

En nuestro carácter de miembros de la Comisión Fiscalizadora de Grupo Clarín S.A., de acuerdo con lo dispuesto por las normas de la Comisión Nacional de Valores (CNV) y el Reglamento de Bolsas y Mercados Argentinos S.A., hemos revisado:

a) Los estados financieros individuales condensados intermedios adjuntos de Grupo Clarín S.A. que comprenden el estado individual de situación financiera al 30 de septiembre de 2024, los estados individuales del resultado integral por los períodos de nueve y tres meses finalizados el 30 de septiembre de 2024, de cambios en el patrimonio y de flujo de efectivo por el período de nueve meses finalizado en esa misma fecha, y notas explicativas seleccionadas.

b) Los estados financieros consolidados condensados intermedios adjuntos de Grupo Clarín S.A. y sus sociedades controladas que comprenden el estado consolidado de situación financiera al 30 de septiembre de 2024, los estados consolidados del resultado integral por los períodos de nueve y tres meses finalizados el 30 de septiembre de 2024, de cambios en el patrimonio y de flujo de efectivo por el período de nueve meses finalizado en esa misma fecha, y notas explicativas seleccionadas.

### **II. RESPONSABILIDAD DE LA DIRECCIÓN**

El Directorio de la Sociedad es responsable de la preparación y presentación de los estados financieros indicados en el apartado I de acuerdo con las Normas Internacionales de Información Financiera, adoptadas por la Federación Argentina de Consejos Profesionales de Ciencias Económicas ("FACPCE") como normas contables profesionales e incorporadas por la CNV a su normativa, tal y como fueron aprobadas por el Consejo de Normas Internacionales de Contabilidad ("IASB por sus siglas en inglés) y, por lo tanto, es responsable por la preparación y presentación de estos estados financieros de acuerdo con la Norma Internacional de Contabilidad 34 "Información Financiera Intermedia" (NIC 34).

### **III. RESPONSABILIDAD DE LA COMISIÓN FISCALIZADORA**

Nuestro trabajo fue realizado de acuerdo con las normas de sindicatura vigentes previstas por la Ley General de Sociedades y por la Resolución Técnica N° 15 de la Federación Argentina de Consejos Profesionales de Ciencias Económicas. Dichas normas requieren que la revisión de los documentos detallados en el apartado I se efectúe de acuerdo con las normas de auditoría vigentes para la revisión de estados financieros condensados intermedios, e incluye la verificación de la congruencia de los documentos examinados con la información sobre las decisiones societarias expuestas en actas, y la adecuación de dichas decisiones a la ley y al estatuto, en lo relativo a sus aspectos formales y documentales.

Para realizar nuestra tarea profesional sobre los documentos detallados en el apartado I, hemos realizado una revisión del trabajo realizado por el auditor externo de la Sociedad, Dr. R. Sergio Cravero, en su carácter de socio de la firma Price Waterhouse & Co. S.R.L., quien emitió sus informes de revisión con fecha 8 de noviembre de 2024, trabajo que fue llevado a cabo de acuerdo con la Norma Internacional de Encargos de Revisión 2410 ("NIER 2410") sobre "Revisión de información financiera intermedia desarrollada por el auditor independiente de la entidad", la cual fue adoptada como norma de revisión en Argentina mediante la Resolución Técnica N° 33 de la FACPCE tal y como fue aprobada por el Consejo de Normas Internacionales de Auditoría y Aseguramiento (IAASB, por sus siglas en inglés).

Una revisión de información financiera intermedia consiste en la realización de indagaciones al personal de la Sociedad responsable de la preparación de la información incluida en los estados financieros condensados intermedios y en la realización de procedimientos analíticos y otros procedimientos de revisión. El alcance de esta revisión es sustancialmente inferior al de un examen de auditoría realizado

de acuerdo con las normas internacionales de auditoría y consecuentemente no nos permite obtener seguridad de que tomaremos conocimiento sobre todos los temas significativos que podrían identificarse en una auditoría. Por lo tanto, no expresamos una opinión de auditoría sobre la situación financiera, el resultado integral y el flujo de efectivo (tanto individuales como consolidados) de la Sociedad.

No hemos efectuado ningún control de gestión y, por lo tanto, no hemos evaluado los criterios y decisiones empresarias de administración, financiación, comercialización y producción, dado que estas cuestiones son de responsabilidad exclusiva de la Dirección.

#### **IV. CONCLUSION**

Basados en nuestro trabajo, con el alcance de la revisión descrito en el apartado III de este informe, nada ha llamado nuestra atención que nos haga pensar que los estados financieros condensados intermedios mencionados en el apartado I inciso a) y b) no están preparados, en todos sus aspectos significativos, de conformidad con la Norma Internacional de Contabilidad 34

#### **V. INFORME SOBRE OTROS REQUERIMIENTOS LEGALES Y REGULATORIOS**

En cumplimiento de disposiciones vigentes, informamos respecto de Grupo Clarín S.A. que:

- a) Los estados financieros condensados intermedios detallados en el apartado I inciso a) y b) se ajustan a las disposiciones de la Ley General de Sociedades y a las normas sobre documentación contable de la Comisión Nacional de Valores y se encuentran transcritos en el libro inventario y balances.
- b) Los estados financieros condensados intermedios detallados en el apartado I inciso a) surgen de los registros contables de la Sociedad, los cuales son llevados, en sus aspectos formales, de conformidad con las disposiciones legales vigentes.
- c) Manifestamos, asimismo, que en ejercicio del control de legalidad que nos compete, durante el período de nueve meses finalizado el 30 de septiembre de 2024 hemos aplicado los procedimientos descritos en el artículo N° 294 de la Ley General de Sociedades, que consideramos necesarios de acuerdo con las circunstancias, no teniendo observaciones que formular al respecto.

Ciudad Autónoma de Buenos Aires, 8 de noviembre de 2024.

Por Comisión Fiscalizadora

Carlos Alberto Pedro Di Candia  
Presidente