

**ACONCAGUA
ENERGÍA**

PETROLERA ACONCAGUA ENERGÍA S.A.

**Estados financieros consolidados condensados intermedios
al y por el período de nueve meses finalizado el 30 de septiembre 2024
(presentados en forma comparativa)**

PETROLERA ACONCAGUA ENERGÍA S.A.

DIRECTORIO

PRESIDENTE

DIEGO SEBASTIAN TRABUCCO

DIRECTORES TITULARES

JAVIER AGUSTIN BASSO

ADRIANA DEL VALLE MARTIN

JULIANA PERALTA

DIRECTOR SUPLENTE

ROMÁN ANDRÉS SEQUEIRA

COMISIÓN FISCALIZADORA

SÍNDICO TITULAR

IGNACIO MARCÓ

PETROLERA ACONCAGUA ENERGÍA S.A.

ESTADOS FINANCIEROS CONSOLIDADOS CONDENSADOS INTERMEDIOS AL Y POR EL PERÍODO DE NUEVE MESES FINALIZADO EL 30 DE SEPTIEMBRE DE 2024, PRESENTADO EN FORMA COMPARATIVA

Índice

Información jurídica

Estados financieros consolidados condensados intermedios

Estado de resultados integrales consolidado condensado intermedio

Estado de situación financiera consolidado condensado intermedio

Estado de cambios en el patrimonio consolidado condensado intermedio

Estado de flujo de efectivo consolidado condensado intermedio

Notas a los estados financieros consolidados condensados intermedios

Reseña informativa de los estados financieros consolidados condensados intermedios

Informe de revisión sobre Estados Financieros Consolidados Condensados Intermedios

Informe de la Comisión Fiscalizadora

INFORMACIÓN JURÍDICA

PETROLERA ACONCAGUA ENERGÍA S.A.

CUIT N° 30-71481422-9

ESTADOS FINANCIEROS CONSOLIDADOS CONDENSADOS INTERMEDIOS

al y por el período de nueve meses finalizado el 30 de septiembre de 2024

DOMICILIO LEGAL: TUCUMÁN 1, PISO 15, CIUDAD AUTÓNOMA DE BUENOS AIRES

ACTIVIDAD PRINCIPAL: DESCUBRIMIENTO, ESTUDIO, DESARROLLO, Y EXPLOTACIÓN DE YACIMIENTOS DE HIDROCARBUROS Y MINERALES.

Inscripta en la Inspección General de Justicia el día: 27 de febrero de 2015

Número de Inscripción: 3026 Libro: 73 Número Correlativo N° 1887512

Fecha de Vencimiento del Estatuto Social: 26 de febrero de 2114

COMPOSICIÓN DEL CAPITAL SOCIAL (Nota 19.1)

ACCIONES:

CANTIDAD: 2.000.000, ORDINARIAS, NOMINATIVAS NO ENDOSABLES.

V.N. \$ 1,00 POR ACCIÓN

NÚMERO DE VOTOS: 1 POR CADA ACCIÓN.

SUSCRITO E INTEGRADO: \$ 2.000.000


Véase nuestro informe de fecha
11 de noviembre de 2024

PRICE WATERHOUSE & CO. S.R.L.

(Socio)

C.P.C.E.C.A.B.A. T° 1 F° 17
Hernán Rodríguez Cancelo
Contador Público (UBA)
C.P.C.E.C.A.B.A. T° 371 F° 009


Ignacio Marcó
Por Comisión fiscalizadora


Diego Sebastián Trabucco
Presidente

ESTADO DE RESULTADOS INTEGRALES CONSOLIDADO CONDENSADO INTERMEDIO

por los períodos de tres y nueve meses finalizado el 30 de septiembre de 2024, comparativo con los mismos períodos del ejercicio anterior

(Valores expresados en miles de pesos, salvo indicación en contrario)

	Nota	Por el período de tres meses		Por el período de nueve meses	
		2024	2023	2024	2023
		(No auditados)		(No auditados)	
Ingresos por contratos con clientes	5	41.150.681	11.105.817	111.371.751	24.491.871
Costos de ingresos	6	(25.907.545)	(10.870.147)	(89.932.503)	(22.020.860)
Resultado bruto		15.243.136	235.670	21.439.248	2.471.011
Gastos de comercialización	7	(2.273.635)	(755.586)	(5.844.084)	(1.428.919)
Gastos de administración	8	(4.287.502)	(969.801)	(9.748.889)	(2.021.665)
Otros resultados operativos netos	10	359.830	205.585	2.003.761	1.837.717
Resultado operativo		9.041.829	(1.284.132)	7.850.036	858.144
Ingresos financieros	11	(6.801.684)	(343.094)	7.453.573	105.111
Costos financieros	11	(6.638.170)	(2.001.735)	(22.658.414)	(4.912.822)
Otros resultados financieros, netos	11	2.909.275	16.943	1.766.758	129.574
Resultado antes del impuesto a las ganancias		(1.488.750)	(3.612.018)	(5.588.047)	(3.819.993)
Impuesto a las ganancias	12	1.199.188	1.061.471	(2.287.543)	944.996
Resultado del período – (Pérdida)/Ganancia		(289.562)	(2.550.547)	(7.875.590)	(2.874.997)
OTROS RESULTADOS INTEGRALES					
<i>Conceptos que no serán reclasificados a resultados</i>					
Diferencias de conversión		395.559	4.215.765	498.423	7.302.655
<i>Conceptos que serán reclasificados a resultados</i>					
Diferencias de conversión subsidiarias		201.951	76.852	217.422	145.056
Ganancia de otro resultado integral del período		597.510	4.292.617	715.845	7.447.711
(Pérdida)/Ganancia integral del período		307.948	1.742.070	(7.159.745)	4.572.714
(Pérdida) Ganancia del período, atribuible a:					
Accionistas de la Sociedad		100.881	(2.587.523)	(7.286.341)	(2.914.123)
Participaciones no controladoras		(390.443)	36.977	(589.249)	39.126
		(289.562)	(2.550.546)	(7.875.590)	(2.874.997)
(Pérdida) Ganancia integral del período, atribuible a:					
Accionistas de la Sociedad		496.439	1.664.529	(6.780.183)	4.460.305
Participaciones no controladoras		(188.491)	77.540	(379.562)	112.409
		307.948	1.742.069	(7.159.745)	4.572.714
(Pérdida)/Ganancia por acción atribuible a los propietarios de la Sociedad:					
(Pérdida)/Ganancia por acción básica y diluida	19.3	50,44	(1.293,76)	(3.643,17)	(1.457,06)

Las notas 1 a 28 que se acompañan forman parte integrante de los presentes Estados Financieros Consolidados Condensados Intermedios. Estos Estados Financieros Consolidados Condensados Intermedios deben ser leídos junto con los Estados Financieros Consolidados auditados al 31 de diciembre de 2023.

Véase nuestro informe de fecha
11 de noviembre de 2024

PRICE WATERHOUSE & CO. S.R.L.

(Socio)

C.P.C.E.C.A.B.A. T° 1 F° 17
Hernán Rodríguez Cancelo
Contador Público (UBA)
C.P.C.E.C.A.B.A. T° 371 F° 009

Ignacio Marcó
Por Comisión fiscalizadora

Diego Sebastián Trabucco
Presidente

ESTADO DE SITUACIÓN FINANCIERA CONSOLIDADO CONDENSADO INTERMEDIO

al 30 de septiembre de 2024, comparativo con el 31 de diciembre 2023

(Valores expresados en miles de pesos, salvo indicación en contrario)

	Nota	30.09.2024 (No auditado)	31.12.2023
ACTIVO			
ACTIVO NO CORRIENTE			
Propiedades, planta y equipos	13	313.571.861	254.848.108
Otros créditos	15	977.557	4.669.424
Activo por impuesto diferido		776.923	-
Activos por derecho de uso	14	10.590.148	8.978.586
Total del Activo No Corriente		325.916.489	268.496.118
ACTIVO CORRIENTE			
Inventarios	17	10.674.332	10.066.096
Otros créditos	15	16.236.096	6.149.924
Inversiones	16	4.105.392	3.737.278
Cuentas comerciales por cobrar		15.942.322	6.791.845
Efectivo y equivalentes de efectivo	18	34.398.091	2.655.075
Total del Activo Corriente		81.356.233	29.400.218
TOTAL DEL ACTIVO		407.272.722	297.896.336
PATRIMONIO NETO			
Capital social	19.1	2.000	2.000
Reserva especial		(1.148.743)	(939.186)
Reserva legal		17.300	14.144
Reserva para futuros dividendos		21.250.584	34.775.825
Otro resultado integral		15.779	142.039
Resultados no asignados		(13.594.811)	(20.672.530)
Total del Patrimonio Neto atribuible a los accionistas de la Sociedad		6.542.109	13.322.292
Participación no controlante		468.040	847.602
Total del Patrimonio Neto		7.010.149	14.169.894
PASIVO			
PASIVO NO CORRIENTE			
Provisiones	20	3.958.906	3.020.250
Pasivo por impuesto diferido		20.438.074	14.355.072
Pasivos por derecho de uso	14	4.761.861	6.135.328
Deudas fiscales y sociales		22.745	28.090
Deudas financieras	21	102.826.823	65.581.144
Otras deudas	22	45.209.295	75.309.672
Total del Pasivo No Corriente		177.217.704	164.429.556
PASIVO CORRIENTE			
Otras deudas	22	65.955.931	60.199.286
Pasivos por derecho de uso	14	6.042.017	2.978.753
Deudas fiscales y sociales		9.936.931	3.752.343
Pasivo por impuesto a las ganancias		-	114.452
Deudas financieras	21	105.954.143	23.562.934
Deudas comerciales		35.155.847	28.689.118
Total del Pasivo Corriente		223.044.869	119.296.886
TOTAL DEL PASIVO		400.262.573	283.726.442
TOTAL DEL PASIVO Y DEL PATRIMONIO		407.272.722	297.896.336

Las notas 1 a 28 que se acompañan forman parte integrante de los presentes Estados Financieros Consolidados Condensados Intermedios. Estos Estados Financieros Consolidados Condensados Intermedios deben ser leídos junto con los Estados Financieros Consolidados auditados al 31 de diciembre de 2023.

Véase nuestro informe de fecha
11 de noviembre de 2024

PRICE WATERHOUSE & CO. S.R.L.

(Socio)

C.P.C.E.C.A.B.A. T° 1 F° 17
Hernán Rodríguez Cancelo
Contador Público (UBA)
C.P.C.E.C.A.B.A. T° 371 F° 009

Ignacio Marcó
Por Comisión fiscalizadora

Diego Sebastián Trabucco
Presidente

ESTADO DE CAMBIOS EN EL PATRIMONIO CONSOLIDADO CONDENSADO INTERMEDIO
por el período finalizado el 30 de septiembre de 2024, comparativo con el mismo período del ejercicio anterior – No Auditado
(Valores expresados en miles de pesos, salvo indicación en contrario)

	Atribuible a los accionistas de la Sociedad						Total	Participación no controlante	TOTAL
	Aportes de los accionistas	Resultados acumulados							
		Capital social		Ganancias reservadas					
		Capital suscrito (i)	Reserva especial (ii)	Reserva para futuros dividendos	Reserva legal	Otro resultado integral			
	(No auditados)								
Saldos al 31 de diciembre de 2023	2.000	(939.186)	34.775.825	14.144	142.039	(20.672.530)	13.322.292	847.602	14.169.894
Resultado del período						(7.286.341)	(7.286.341)	(589.249)	(7.875.590)
Efecto de conversión monetaria		(209.557)	7.005.250	3.156	15.779	(6.308.470)	506.158	209.687	715.845
Total resultados integrales del período	-	(209.557)	7.005.250	3.156	15.779	(13.594.811)	(6.780.183)	(379.562)	(7.159.745)
Distribución de resultados no asignados según lo dispuesto por la Asamblea ordinaria celebrada el 4 de abril de 2024:			(20.530.491)		(142.039)	20.672.530	-	-	-
Saldos al 30 de septiembre de 2024	2.000	(1.148.743)	21.250.584	17.300	15.779	(13.594.811)	6.542.109	468.040	7.010.149

- (i) Ver nota 19.1
(ii) Corresponde a la Resolución General 609/12 de la CNV (Ver nota 26)

Las notas 1 a 28 que se acompañan forman parte integrante de los presentes Estados Financieros Consolidados Condensados Intermedios. Estos Estados Financieros Consolidados Condensados Intermedios deben ser leídos junto con los Estados Financieros Consolidados auditados al 31 de diciembre de 2023.

Véase nuestro informe de fecha
11 de noviembre de 2024

PRICE WATERHOUSE & CO. S.R.L.

(Socio)

C.P.C.E.C.A.B.A. T° 1 F° 17
Hernán Rodríguez Cancelo
Contador Público (UBA)
C.P.C.E.C.A.B.A. T° 371 F° 009



Ignacio Marcó
Por Comisión fiscalizadora



Diego Sebastián Trabucco
Presidente

ESTADO DE CAMBIOS EN EL PATRIMONIO CONSOLIDADO CONDENSADO INTERMEDIO

por el Período de nueve meses finalizado el 30 de septiembre de 2023 – No Auditado

(Valores expresados en miles de pesos, salvo indicación en contrario)

	Atribuible a los accionistas de la Sociedad						Total	Participación no controlante	TOTAL
	Aportes de los accionistas		Resultados acumulados						
	Capital social	Ganancias reservadas			Resultados no asignados				
	Capital suscrito (i)	Reserva especial (ii)	Reserva para futuros dividendos	Reserva legal	Otro resultado integral				
Saldos al 31 de diciembre de 2022	2.000	(122.825)	4.870.108	1.850	80.558	3.023.850	7.855.541	64.780	7.920.321
Resultado del período	-	-	-	-	-	(2.914.123)	(2.914.123)	39.126	(2.874.997)
Efecto de conversión monetaria	-	(223.446)	10.082.268	3.365	16.825	(2.504.584)	7.374.428	73.283	7.447.711
Total resultados integrales del período	-	(223.446)	10.082.268	3.365	16.825	(5.418.707)	4.460.305	112.409	4.572.714
Distribución de resultados no asignados según lo dispuesto por la Asamblea ordinaria celebrada el 13 de marzo de 2023:			2.980.408			(3.023.850)	(43.442)	-	(43.442)
Saldos al 30 de septiembre de 2023	2.000	(346.271)	17.932.784	5.215	97.383	(5.418.707)	12.272.404	177.189	12.449.593

- (i) Ver nota 19.1
(ii) Corresponde a la Resolución General 609/12 de la CNV (Ver nota 26)

Las notas 1 a 28 que se acompañan forman parte integrante de los presentes Estados Financieros Consolidados Condensados Intermedios. Estos Estados Financieros Consolidados Condensados Intermedios deben ser leídos junto con los Estados Financieros Consolidados auditados al 31 de diciembre de 2023.

Véase nuestro informe de fecha
11 de noviembre de 2024

PRICE WATERHOUSE & CO. S.R.L.

(Socio)

C.P.C.E.C.A.B.A. T° 1 F° 17
Hernán Rodríguez Cancelo
Contador Público (UBA)
C.P.C.E.C.A.B.A. T° 371 F° 009

Ignacio Marcó
Por Comisión fiscalizadora

Diego Sebastián Trabucco
Presidente

ESTADO DE FLUJO DE EFECTIVO CONSOLIDADO CONDENSADO INTERMEDIO

por el Período de nueve meses finalizado el 30 de septiembre de 2024, comparativo con el mismo período del ejercicio anterior

(Valores expresados en miles de pesos, salvo indicación en contrario)

Nota	Por el Período de nueve meses finalizado el 30 de septiembre de	
	2024	2023
	(No auditados)	
ACTIVIDADES OPERATIVAS		
Resultado del período	(7.875.590)	(2.874.997)
<i>Ajustes por:</i>		
Depreciación de propiedades, planta y equipos	13 28.850.424	8.294.114
Depreciación de activos por derecho de uso	14 4.489.439	504.212
Intereses devengados pasivos por derecho de uso	14 26.224	10.103
Resultados financieros generados por efectivo y equivalentes	(5.886.343)	-
Intereses devengados inversiones	(220.540)	-
Impuesto a las ganancias	12 2.287.543	(944.996)
Intereses financieros devengados	21 14.577.433	662.624
Actualización de provisiones	20 304.666	10.356
Intereses devengados y otros resultados financieros	(1.894.742)	351.827
Resultado por compra en condiciones ventajosas	-	(1.409.728)
Devengamiento comisiones de deudas financieras	21 288.161	(55.880)
<i>Variación en activos y pasivos operativos:</i>		
Aumento de cuentas comerciales por cobrar y otros créditos	(14.786.153)	(10.356.601)
Aumento de inventarios	(608.236)	(2.555.446)
Aumento de deudas comerciales	6.466.729	9.002.488
(Disminución)/Aumento de otras deudas	(981.228)	5.438.250
Aumento/(Disminución) de deudas fiscales y sociales	6.179.243	(116.131)
Pago anticipo impuesto a las ganancias	(371.821)	-
Anticipos otorgados a accionistas	(758.629)	-
Otros, incluyendo el efecto de conversión monetaria	(10.406.807)	(7.304.021)
Efectivo generado por actividades operativas	19.679.773	(1.343.826)
ACTIVIDADES DE INVERSIÓN		
Pagos de inversiones en propiedades, planta y equipos	(38.043.563)	(10.457.546)
Variación consideración diferida	(37.776.909)	8.702.014
Pagos adquisición negocio	(8.948.280)	-
Alta neta de inversiones	(368.114)	(5.485.394)
Adquisición nuevas operaciones	-	(11.093.007)
Efectivo aplicado a actividades de inversión	(85.136.866)	(18.333.933)
ACTIVIDADES DE FINANCIACIÓN		
Toma de deudas financieras	21 690.208	1.026.848
Emisión neta de pagarés	21 22.875.149	-
Emisión de obligaciones negociables	21 75.048.299	20.710.170
Cancelación de capital e intereses por deudas financieras	21 (16.636.214)	(1.444.208)
Emisión neta de cauciones	21 7.758.051	-
(Cancelación)/Emisión neta de cheques diferidos	21 (175.311)	62.834
Pago de dividendos	-	65.957
Pagos de pasivos por derecho de uso	14 (2.616.370)	(512.711)
Efectivo generado por actividades de financiación	86.943.812	19.908.890
(Disminución)/Aumento del efectivo y equivalentes de efectivo	21.486.719	231.131
Variación en efectivo y equivalentes de efectivo		
Efectivo y equivalentes de efectivo al inicio del período	2.655.075	1.984.786
Aumento del efectivo y equivalentes de efectivo	21.486.719	231.131
Resultados financieros generados por efectivo y equivalentes	5.886.343	-
Diferencias de conversión	4.369.954	3.050.772
Efectivo y equivalentes de efectivo al cierre del período	18 34.398.091	5.266.689
Transacciones que no afectan el efectivo		
Inversiones en propiedades, planta y equipos no pagadas al cierre del período	2.284.278	698.510
Adquisición nuevas áreas	-	36.745.080
Capitalización de costos financieros	3.927.799	-

Las notas 1 a 28 que se acompañan forman parte integrante de los presentes Estados Financieros Consolidados Condensados Intermedios. Estos Estados Financieros Consolidados Condensados Intermedios deben ser leídos junto con los Estados Financieros Consolidados auditados al 31 de diciembre de 2023.

Véase nuestro informe de fecha
11 de noviembre de 2024

PRICE WATERHOUSE & CO. S.R.L.

(Socio)

C.P.C.E.C.A.B.A. T° 1 F° 17
Hernán Rodríguez Cancelo
Contador Público (UBA)
C.P.C.E.C.A.B.A. T° 371 F° 009

Ignacio Marcó
Por Comisión fiscalizadora

Diego Sebastián Trabucco
Presidente

Índice de las Notas a los Estados Financieros Consolidados Condensados Intermedios

1. Información general
2. Resumen de políticas contables significativas
3. Administración del riesgo financiero
4. Información por segmentos
5. Ingresos por contratos con clientes
6. Costos de ingresos
7. Gastos de comercialización
8. Gastos de administración
9. Costos laborales
10. Otros resultados operativos netos
11. Resultados financieros netos
12. Impuesto a las ganancias
13. Propiedades, planta y equipos
14. Activos y pasivos por derecho de uso
15. Otros créditos
16. Inversiones
17. Inventarios
18. Efectivo y equivalentes de efectivo
19. Partidas del patrimonio
20. Provisiones
21. Deudas financieras
22. Otras deudas
23. Instrumentos financieros por categoría
24. Participación en áreas de petróleo y gas
25. Activos y pasivos en moneda distinta del peso argentino
26. Contingencias, compromisos de inversión, garantías y restricciones a la distribución de utilidades
27. Saldos y operaciones con partes relacionadas
28. Hechos posteriores

Véase nuestro informe de fecha
11 de noviembre de 2024

PRICE WATERHOUSE & CO. S.R.L.

(Socio)

C.P.C.E.C.A.B.A. Tº 1 Fº 17

NOTAS A LOS ESTADOS FINANCIEROS CONSOLIDADOS CONDENSADOS INTERMEDIOS

al y por el período de nueve meses finalizado el 30 de septiembre de 2024.

NOTA 1 - Información general

PETROLERA ACONCAGUA ENERGIA S.A. (en adelante la “Sociedad” o “PAESA”) es una sociedad anónima constituida el 20 de febrero de 2015. La Sociedad y sus subsidiarias (“ACONCAGUA” o el “Grupo”) son sociedades locales e independientes de energía, y centran su negocio en la explotación de yacimientos hidrocarburíferos.

Los presentes Estados Financieros Consolidados Condensados Intermedios de ACONCAGUA han sido aprobados para su emisión por el Directorio de la Sociedad con fecha 11 de noviembre de 2024.

Contexto macroeconómico

El Grupo opera en un contexto económico complejo, cuyas principales variables han tenido una fuerte volatilidad, tanto en el ámbito nacional como internacional.

Los principales indicadores en nuestro país fueron:

- La inflación acumulada entre el 1 de enero y el 30 de septiembre de 2024 alcanzó el 101,58% (IPC).
- Entre el 1° de enero de 2024 y el 30 de septiembre de 2024, el peso se depreció frente al dólar estadounidense en un 20%, pasando de 808,45 \$/US\$ al inicio del período a 970,50 \$/US\$ al cierre del mismo.
- La autoridad monetaria impuso restricciones cambiarias a fin de contener la demanda de dólares. Esto implicó, entre otras cosas, el requisito de solicitar autorización previa al Banco Central de la República Argentina para realizar pagos al exterior en operaciones tales como el pago de dividendos a no residentes, el pago de préstamos financieros al exterior y el pago de importaciones de ciertos bienes y servicios, entre otras.

Entre 2019 y 2023, el gobierno argentino impuso importantes restricciones a las transacciones cambiarias. Luego de asumido el nuevo gobierno en diciembre 2023, se aliviaron ciertas restricciones y se esperan otros cambios a dichas regulaciones. Además, en el mes de junio se aprobó la “Ley de Bases y Puntos de Partida para la Libertad de los Argentinos”. A la fecha de estos estados contables, la aplicación de las regulaciones cambiarias existentes sigue siendo incierta y el alcance y oportunidad de los próximos cambios son desconocidos. A continuación, se describen las principales medidas actualmente aplicables:

- El acceso al Mercado Único y Libre de Cambios (“MULC”) para pagar importaciones de servicios prestados por partes relacionadas y no relacionadas antes del 12 de diciembre de 2023, está sujeto a la aprobación del Banco Central de Argentina (BCRA). El acceso al MULC para pagar importaciones de servicios que fueron prestados a partir del 13 de diciembre de 2023, no requiere aprobación gubernamental, pero el pago se difiere 30 días contados a partir de la fecha de prestación (si el servicio fue rendido por una parte no relacionada) o 180 días (si fue rendido por una parte relacionada).
- El BCRA ha emitido bonos denominados Bono para la Reconstrucción de una Argentina Libre (BOPREAL) con vencimiento a 4 años que solo pueden ser comprados en pesos argentinos en las ofertas primarias por aquellos que mantienen deudas por importaciones. Dichos bonos pueden venderse luego en moneda extranjera para pagar a los proveedores de dichas deudas, sin que exista restricción alguna para el importador para celebrar cualquier otra operación cambiaria en el MULC. Además, a partir del 1 de abril de 2024 cualquier importador que haya adquirido los bonos en las ofertas primarias podrá realizar las operaciones con valores mencionados anteriormente para obtener moneda extranjera (por un monto que no exceda en USD de la diferencia entre el valor nominal del bono y precio de mercado al momento de su venta) para poder pagar las mencionadas deudas de importación, sin que exista restricción alguna para el importador para realizar cualquier otra operación cambiaria en el MULC.

Véase nuestro informe de fecha
11 de noviembre de 2024

PRICE WATERHOUSE & CO. S.R.L.

(Socio)

C.P.C.E.C.A.B.A. Tº 1 Fº 17

- En el contexto del período con un primer trimestre con alta inflación con desaceleración a partir de marzo, permanecen las restricciones de acceso MULC para el pago de dividendos e importaciones de ciertos bienes y servicios. Se mantiene el acceso al MULC para el pago de importaciones en 4 cuotas de 25% consecutivas a 30, 60, 90 y 120 días de la nacionalización.

- El Impuesto Para una Argentina Inclusiva y Solidaria (PAIS) se mantiene en 17,5% para los insumos importados y los fletes vinculados al comercio internacional. Para el resto de las importaciones de servicios se mantiene en 25%. No están alcanzadas las importaciones temporarias.

A su vez, se mantiene el régimen de retenciones a la exportación e impuestos a las importaciones. No obstante, se permite a los exportadores liquidar un 20% de las divisas a través de operaciones de compraventa con valores negociables adquiridos con liquidación en moneda extranjera y vendidos con liquidación en moneda local.

El contexto de volatilidad e incertidumbre continúa a la fecha de emisión de los presentes estados financieros. La Dirección de la Sociedad monitorea permanentemente la evolución de las variables que afectan su negocio, para definir su curso de acción e identificar los potenciales impactos sobre su situación patrimonial y financiera.

Los Estados Contables de la Sociedad deben ser leídos a la luz de estas circunstancias.

Estacionalidad

La demanda de petróleo crudo no presenta variaciones significativas a lo largo del año, como así el precio de venta del crudo no presenta fluctuaciones por estacionalidad.

Como consecuencia de lo mencionado anteriormente, las operaciones de ACONCAGUA, no se ven afectadas significativamente por las fluctuaciones estacionales en sus VOLÚMENES y precios de ventas.

NOTA 2 - Resumen de políticas contables significativas

A continuación, se detallan las principales políticas contables utilizadas para la preparación de los presentes Estados Financieros Consolidados Condensados Intermedios.

2.1 Base de preparación

Los presentes Estados Financieros Consolidados Condensados Intermedios han sido preparados de acuerdo con las Normas de contabilidad NIIF (“NIIF”) emitidas por el Consejo de Normas Internacionales de Contabilidad (“IASB”, por sus siglas en inglés).

La Comisión Nacional de Valores (“CNV”), a través de la Resolución General N° 622/13, estableció la aplicación de la Resolución Técnica N° 26 (“RT26”) y sus modificatorias de la Federación Argentina de Consejos Profesionales de Ciencias Económicas, que adoptan las NIIF, emitidas por el IASB, para las entidades incluidas en el régimen de la oferta pública de la Ley N° 17.811 y sus modificatorias, ya sea por su capital o por sus obligaciones negociables, o que hayan solicitado autorización para estar incluidas en el citado régimen.

La Sociedad ha preparado los presentes Estados Financieros Consolidados Condensados Intermedios de acuerdo con el marco contable establecido por la CNV, el cual se basa en la aplicación de las NIIF, en particular de la NIC 34. Por lo tanto, no incluyen la totalidad de la información requerida para la presentación de los Estados Financieros Anuales.

Véase nuestro informe de fecha
11 de noviembre de 2024

PRICE WATERHOUSE & CO. S.R.L.

(Socio)

C.P.C.E.C.A.B.A. T° 1 F° 17

Estos Estados Financieros Consolidados Condensados Intermedios, han sido preparados siguiendo las mismas políticas contables usadas para la preparación de los Estados Financieros Consolidados auditados al 31 de diciembre de 2023 y, por lo tanto, deben ser leídos en forma conjunta.

La información correspondiente al Período de nueve meses finalizado el 30 de septiembre de 2023 es parte integrante de los presentes Estados Financieros Consolidados Condensados Intermedios y se presenta sólo a efectos comparativos.

Los Estados Financieros Consolidados Condensados Intermedios correspondientes a los períodos de nueve meses finalizados el 30 de septiembre de 2024 y 2023 no han sido auditados. La Gerencia de la Sociedad estima que incluyen todos los ajustes necesarios para presentar razonablemente los resultados integrales de cada período. Los resultados integrales de los períodos de nueve meses finalizados el 30 de septiembre de 2024 y 2023 no necesariamente reflejan la proporción de los resultados de la Sociedad por los ejercicios completos.

2.2 Principios de consolidación y contabilidad de participación en sociedades

2.2.1 Subsidiarias

Los presentes Estados Financieros Consolidados Condensados Intermedios incorporan los estados financieros de la Sociedad y de la sociedad subsidiaria.

Porcentajes de Participación:

Petrolera Aconagua Energía S.A. (sociedad controlante) posee la siguiente participación en su sociedad controlada:

Empresa	% en el capital	% en los votos
Aconagua Energía Servicios S.A.	52%	52%

NOTA 2.3 - Nuevas normas contables

(a) *Nuevas normas, interpretaciones y modificaciones a las normas publicadas, vigentes a partir del presente ejercicio:*

Pasivos no corrientes sujetos a compromisos contractuales (“covenants”) (modificación a la NIC 1)

La modificación aclara que los covenants no afectan a la clasificación de un pasivo como corriente o no corriente a la fecha de presentación si la entidad sólo debe cumplir con los covenants después de la fecha de presentación. Sin embargo, si la entidad debe cumplir con un covenant ya sea antes o en la fecha de presentación, esto afectará la clasificación como corriente o no corriente, incluso si el covenant es probado para el cumplimiento después de la fecha de informe.

Adicionalmente, la modificación a la NIC 1 requiere ciertas revelaciones en notas si una entidad clasifica un pasivo como no corriente y ese pasivo está sujeto a covenants dentro de los doce meses siguientes a la fecha del informe.

Pasivo por arrendamiento (modificación a la NIIF 16)

La modificación a la NIIF 16, explica cómo una entidad contabiliza una venta con arrendamiento posterior después de la fecha de la transacción.

Véase nuestro informe de fecha
11 de noviembre de 2024

PRICE WATERHOUSE & CO. S.R.L.

(Socio)

C.P.C.E.C.A.B.A. Tº 1 Fº 17

Al medir el pasivo por arrendamiento posterior a la venta, el vendedor-arrendatario debe determinar los pagos de arrendamiento, de manera que no reconozca una ganancia o pérdida que se relacione con el derecho de uso que retiene. Esta modificación podría tener impacto en las transacciones con arrendamiento posterior a la venta en las que los pagos por arrendamiento incluyen pagos variables que no dependen de un índice o una tasa.

La implementación de las mencionadas modificaciones no han tenido un impacto relevante en los presentes estados financieros.

(b) Nuevas normas, interpretaciones y modificaciones a las normas publicadas que aún no son de aplicación efectiva y que no fueron adoptadas anticipadamente:

Modificaciones a la NIC 21 - Falta de intercambiabilidad de monedas

En agosto de 2023, el IASB ha emitido modificaciones a la NIC 21 que requerirán que las empresas proporcionen información más útil en sus estados financieros cuando una moneda no se pueda intercambiar por otra. Las enmiendas responden a los comentarios de las partes interesadas y a las preocupaciones sobre la diversidad en la práctica a la hora de contabilizar la falta de intercambiabilidad entre monedas. Las modificaciones ayudarán a las empresas y a los inversores a abordar una cuestión que anteriormente no estaba cubierta en los requisitos contables para los efectos de las variaciones en los tipos de cambio. Las modificaciones se aplican a los ejercicios anuales que comienzan a partir del 1 de enero de 2025.

Acuerdos financieros con proveedores (modificaciones a la NIC 7 y NIIF 7)

El IASB emitió nuevos requisitos de exposición sobre los acuerdos financieros a proveedores. El objetivo es proporcionar información que permita a los lectores de los estados financieros, evaluar el efecto de estos acuerdos sobre los pasivos, los flujos de efectivo y la exposición al riesgo de liquidez.

La modificación no requiere evaluaciones comparativas de información en el primer año ni información específica de saldos de apertura. Las nuevas notas serán requeridas para los estados financieros anuales finalizados en diciembre de 2024.

Venta o aportación de activos entre un inversor y su asociada o negocio conjunto (modificaciones a la NIIF 10 y NIC 28)

Las modificaciones aclaran el tratamiento contable de las ventas o aportaciones de activos entre un inversor y sus asociadas o negocios conjuntos. El tratamiento contable depende si los activos no monetarios que se vendieron o contribuyeron a una asociada o negocio conjunto constituyen un "negocio" (como se define en la NIIF 3 - Combinaciones de Negocios).

Cuando los activos no monetarios constituyan un negocio, el inversor deberá reconocer la ganancia o pérdida total en la venta o aportación de activos. Por el contrario, si los activos no cumplen con la definición de negocio, la ganancia o pérdida será reconocida por el inversionista sólo en la medida en que el otro inversionista participa en la asociada o negocio conjunto. Las enmiendas se aplican prospectivamente.

La gerencia se encuentra evaluando la relevancia de las nuevas normas, modificaciones e interpretaciones aún no efectivas.

NOTA 2.4 - Depósito de documentación contable y societaria

Con fecha 14 de agosto de 2014, la CNV emitió la Resolución General N° 629 mediante la cual impone modificaciones a sus normas en materia de guarda y conservación de libros societarios, libros contables y documentación comercial.

Véase nuestro informe de fecha
11 de noviembre de 2024

PRICE WATERHOUSE & CO. S.R.L.

(Socio)

C.P.C.E.C.A.B.A. T° 1 F° 17

En tal sentido, se informa que la Sociedad posee la guarda de papeles de trabajo e información no sensible por los períodos no prescriptos, así como sus libros societarios en su sede administrativa sita en Tucumán 1, piso 15, Ciudad Autónoma de Buenos Aires.

Asimismo, se encuentra a disposición en el domicilio legal, el detalle de la documentación y de los libros societarios dados en guarda.

NOTA 3 - Administración del riesgo financiero

Las actividades de la Sociedad y sus subsidiarias la exponen a una variedad de riesgos financieros, principalmente relacionados con riesgos de mercado (incluyendo los efectos de la fluctuación de los tipos de cambio, tasas de interés y precios), la concentración del riesgo crediticio, el riesgo de liquidez y el riesgo de capital. La Gerencia tiene responsabilidad por el establecimiento y supervisión del marco, políticas y procedimientos de gestión de riesgos del Grupo. Los estados financieros condensados intermedios no incluyen toda la información y las revelaciones de gestión de riesgos financieros requeridas en los estados financieros anuales, y deben leerse junto con los estados financieros anuales de la Sociedad al 31 de diciembre de 2023.

No ha habido cambios relevantes en la gestión de riesgos financieros durante 2024, ni en ninguna política de gestión de los mismos respecto del 31 de diciembre de 2023.

NOTA 4 - Información por segmentos

Los segmentos de negocios fueron definidos en función a la forma regular por la que la gerencia analiza la información en la toma de decisiones. La Sociedad es una empresa integrada de energía de Argentina que participa principalmente en actividades de "Upstream" a través de sus actividades propias y de sus sociedades subsidiarias. Sobre la base de la naturaleza, clientes y riesgos involucrados se ha identificado el siguiente segmento de negocios:

EXPLORACIÓN Y PRODUCCIÓN (E&P): el mismo se encuentra enfocado en la ejecución de todas las actividades relativas a la exploración, desarrollo y explotación de petróleo y gas natural. Obtiene sus ingresos principalmente por la venta del petróleo crudo y gas natural.

Se ha determinado que la medida representativa de la toma de decisiones por parte de la gerencia es el "EBITDA ajustado". El EBITDA ajustado está definido como el resultado operativo de la Sociedad excluyendo los gastos de depreciación, amortización y desvalorización de las propiedades, planta y equipos y activos por derecho de uso.

Los criterios contables utilizados para la medición de los resultados, activos y pasivos de los segmentos son consistentes con los empleados en los Estados Financieros Consolidados. Los activos y pasivos se asignan en función de las actividades del segmento.

La información de gestión que se utiliza en la toma de decisiones se elabora en forma mensual y contiene la siguiente apertura de segmentos de la Sociedad.

Véase nuestro informe de fecha
11 de noviembre de 2024

PRICE WATERHOUSE & CO. S.R.L.

(Socio)

C.P.C.E.C.A.B.A. Tº 1 Fº 17

	E&P	
	Período de nueve meses finalizado el	
	30.09.2024	30.09.2023
	(No auditados)	
Ingresos por contratos con clientes	111.371.751	24.491.871
Costos de ingresos	(56.622.286)	(13.222.534)
Resultado bruto	54.749.465	11.269.337
Gastos de comercialización	(5.844.084)	(1.428.919)
Gastos de administración	(9.719.243)	(2.021.665)
Otros resultados operativos netos	2.003.761	427.989
EBITDA ajustado	41.189.899	8.246.742
Depreciaciones de propiedades, planta y equipos	(28.850.424)	(8.294.114)
Depreciación de activos por derecho de uso	(4.489.439)	(504.212)
Ganancia por compra en condiciones ventajosas	-	1.409.728
Subtotal	7.850.036	858.144
Ingresos financieros	7.453.573	105.111
Costos financieros	(22.658.414)	(4.912.822)
Otros resultados financieros, netos	1.766.758	129.574
Resultado antes del impuesto a las ganancias	(5.588.047)	(3.819.993)
Impuesto a las ganancias	(2.287.543)	944.996
Resultado del período	(7.875.590)	(2.874.997)

Al 30 de septiembre de 2024 los ingresos por contratos con clientes provienen por ventas realizadas en un 66% en Argentina y un 34% a exportaciones (70% en Argentina y 30% a exportaciones al 30 de septiembre de 2023). La asignación de los ingresos se basa en la localización del cliente.

Al 30 de septiembre de 2024 los clientes que representan o superan el 10% de los ingresos por las actividades ordinarias de la Sociedad son: TRAFIGURA PTE LTD (34%), TRAFIGURA ARGENTINA S.A. (22%), RAIZEN S.A. (19%) e YPF S.A. (17%). Mientras que al 30 de septiembre de 2023 son: TRAFIGURA PTE LTD (29%), TRAFIGURA ARGENTINA S.A. (22%), YPF S.A. (21%) y RAIZEN S.A. (20%).

NOTA 5 - Ingresos por contratos con clientes

	Período de nueve meses finalizado	
	el 30 de septiembre de	
	2024	2023
	(No auditados)	
Venta de petróleo	97.589.617	21.753.253
Venta de gas	6.489.388	1.738.055
Servicios prestados	7.292.746	1.000.563
	111.371.751	24.491.871

Véase nuestro informe de fecha
11 de noviembre de 2024

PRICE WATERHOUSE & CO. S.R.L.

(Socio)

C.P.C.E.C.A.B.A. Tº 1 Fº 17

NOTA 6 - Costos de ingresos

	Período de nueve meses finalizado el 30 de septiembre de	
	2024	2023
	(No auditados)	
Existencia al inicio (Nota 17)	10.066.096	303.546
Consumos y costos de producción	88.275.124	22.516.812
Existencias al cierre (Nota 17)	(10.674.332)	(2.858.992)
Diferencia de conversión	2.265.615	2.059.494
	89.932.503	22.020.860

	Período de nueve meses finalizado el 30 de septiembre de	
	2024	2023
	(No auditados)	
Depreciación propiedades, planta y equipos	28.820.778	8.286.533
Sueldos, jornales y cargas sociales	23.105.524	4.566.344
Regalías, canon y servidumbre	15.776.424	3.340.530
Servicios contratados	9.880.676	3.188.731
Combustibles, gas y energía eléctrica	4.731.865	708.104
Compras	4.595.290	937.197
Otros gastos operativos	1.364.567	1.489.373
Consumos y costos de producción	88.275.124	22.516.812

NOTA 7 - Gastos de comercialización

	Período de nueve meses finalizado el 30 de septiembre de	
	2024	2023
	(No auditados)	
Ingresos brutos	2.790.012	663.318
Derechos de exportación	2.434.092	544.963
Servicio de transporte de petróleo	555.134	207.074
Servicio de almacenaje	64.846	13.564
	5.844.084	1.428.919

NOTA 8 - Gastos de administración

	Período de nueve meses finalizado el 30 de septiembre de	
	2024	2023
	(No auditados)	
Sueldos, jornales y cargas sociales	3.365.199	498.443
Honorarios y retribuciones por servicios	3.589.760	476.287
Impuestos, tasas y contribuciones	1.987.442	543.181
Gastos varios	776.842	496.173
Depreciación propiedad, planta y equipos	29.646	7.581
	9.748.889	2.021.665

Véase nuestro informe de fecha
11 de noviembre de 2024

PRICE WATERHOUSE & CO. S.R.L.

(Socio)

C.P.C.E.C.A.B.A. Tº 1 Fº 17

NOTA 9 - Costos laborales (incluidos en costos de ingresos y gastos de administración)

	Período de nueve meses finalizado el 30 de septiembre de	
	2024	2023
	(No auditados)	
Sueldos y jornales	21.579.936	3.808.967
Cargas sociales	4.890.787	1.255.820
	26.470.723	5.064.787

NOTA 10 - Otros resultados operativos netos

	Período de nueve meses finalizado el 30 de septiembre de	
	2024	2023
	(No auditados)	
Servicio de operación de yacimientos	1.853.546	145.775
Venta de materiales de rezago	150.215	156.391
Ganancia por compra en condiciones ventajosas	-	1.409.728
Alquiler de equipos	-	123.597
Venta de bienes de uso	-	3.770
Otros	-	(1.544)
	2.003.761	1.837.717

NOTA 11 - Resultados financieros netos

	Período de nueve meses finalizado el 30 de septiembre de	
	2024	2023
	(No auditados)	
Intereses ganados y otros resultados por tenencia	7.453.573	105.111
Ingresos financieros	7.453.573	105.111
Valor actual activos financieros	140.010	(449.095)
Intereses financieros	(15.033.331)	(964.876)
Actualización valor actual otras deudas (*)	(5.687.256)	(3.437.076)
Comisiones	(1.761.145)	(43.576)
Actualización provisión por abandono de pozos	(304.666)	(10.356)
Intereses fiscales	(12.026)	(7.843)
Costos financieros	(22.658.414)	(4.912.822)
Resultado neto por diferencia de cambio	(897.649)	129.574
Resultado por operaciones CCL	2.664.407	-
Otros resultados financieros netos	1.766.758	129.574
Resultados financieros netos – Ganancia/(Pérdida)	(13.438.083)	(4.678.137)

(*) Actualización valor actual de la Contraprestación diferida por la adquisición de las áreas. La misma, representa el costo de extracción de petróleo y gas asociados a los volúmenes de hidrocarburos retenidos por VISTA ARGENTINA según acuerdo.

Véase nuestro informe de fecha
11 de noviembre de 2024

PRICE WATERHOUSE & CO. S.R.L.

(Socio)

C.P.C.E.C.A.B.A. Tº 1 Fº 17

NOTA 12 - Impuesto a las ganancias

La composición del impuesto a las ganancias incluido en el Estado de Resultados Integrales Consolidado Condensado Intermedio es la siguiente:

	Período de nueve meses finalizado el 30 de septiembre de	
	2024	2023
	(No auditados)	
Impuesto a las ganancias del período		
Impuesto corriente - (Pérdida)	(91.350)	(66.749)
Impuesto diferido – (Pérdida)/Ganancia	(2.196.193)	1.011.745
Total resultado por impuesto a las ganancias	(2.287.543)	944.996

Véase nuestro informe de fecha
11 de noviembre de 2024

PRICE WATERHOUSE & CO. S.R.L.

(Socio)

C.P.C.E.C.A.B.A. Tº 1 Fº 17

NOTA 13 - Propiedades, planta y equipos

	Período de nueve meses finalizado el 30 de septiembre de					2023
	2024					
	Activos de desarrollo / producción	Maquinaria y equipos	Obras en curso	Otros	Total	Total
	(No auditados)					
<u>Valores de origen</u>						
Valor al inicio del período	276.299.690	6.413.401	4.341.986	26.488.996	313.544.073	18.636.920
Diferencias de conversión	57.628.696	1.381.596	996.755	6.048.017	66.055.064	51.972.673
Altas	-	909.730	28.900.554	6.741.308	36.551.592	13.547.049
Bajas	-	-	-	-	-	(10.585)
Adquisición nuevas operaciones	-	-	-	-	-	43.704.495
Transferencias	26.294.981	753.747	(27.569.729)	521.001	-	-
Valor al cierre del período	360.223.367	9.458.474	6.669.566	39.799.322	416.150.729	127.850.552
<u>Depreciaciones</u>						
Acumulada al inicio del período	46.653.361	1.266.956	-	2.596.916	50.517.233	2.802.914
Diferencias de conversión	12.752.285	311.205	-	368.957	13.432.447	4.847.331
Del período	26.566.915	627.058	-	1.656.451	28.850.424	8.294.114
Acumulada al cierre del período	85.972.561	2.205.219	-	4.622.324	92.800.104	15.944.359
Previsión por desvalorización	(9.778.764)	-	-	-	(9.778.764)	(2.441.864)
Valor residual	264.472.042	7.253.255	6.669.566	35.176.998	313.571.861	109.464.329

Véase nuestro informe de fecha
11 de noviembre de 2024

PRICE WATERHOUSE & CO. S.R.L.

(Socio)

C.P.C.E.C.A.B.A. T° 1 F° 17

NOTA 14 - Activos y pasivos por derecho de uso

La Sociedad ha realizado acuerdos por el alquiler de equipos de pulling y work over para el desarrollo de la actividad. Debido a la modalidad de los acuerdos se han reflejado los mismos bajo acuerdos de derecho de uso, reconociendo así el valor del activo y el pasivo de acuerdo al flujo de pagos futuros.

A continuación, se expone la evolución de los activos y pasivos por derecho de uso reconocidos en el Estado de Situación Financiera Consolidado Condensado Intermedio al 30 de septiembre 2024 y 2023:

Activos por derecho de uso

	Período de nueve meses finalizado el 30 de septiembre de 2024	Período de nueve meses finalizado el 30 de septiembre de 2023
	(No auditados)	
Al inicio del período	8.978.586	3.262
Diferencias de conversión	5.040.405	330.843
Altas	1.146.032	3.347.024
Bajas	(85.436)	-
Depreciación del período	(4.489.439)	(504.212)
Al cierre del período	10.590.148	3.176.917

Pasivos por derecho de uso

	Período de nueve meses finalizado el 30 de septiembre de 2024	Período de nueve meses finalizado el 30 de septiembre de 2023
	(No auditados)	
Al inicio del período	9.114.081	1.976
Altas netas	1.146.032	3.280.971
Intereses devengados (i)	26.224	10.103
Pagos	(2.616.370)	(512.711)
Diferencias de cambio y conversión	3.133.911	361.337
Al cierre del período	10.803.878	3.141.676
	30.09.2024	31.12.2023
	(No auditado)	
No Corriente	4.761.861	6.135.328
Corriente	6.042.017	2.978.753
	10.803.878	9.114.081

(i) Incluidos en Costos financieros en el Estado de Resultados Integrales Consolidado Condensado Intermedio al 30 de septiembre de 2024.

Véase nuestro informe de fecha
11 de noviembre de 2024

PRICE WATERHOUSE & CO. S.R.L.

(Socio)

C.P.C.E.C.A.B.A. Tº 1 Fº 17

NOTA 15 - Otros créditos

	AI 30.09.2024	AI 31.12.2023
	(No auditados)	
No Corrientes		
Con partes relacionadas (Nota 27)	-	3.855.096
Contraprestación diferida por venta área Puesto Pozo Cercado Oriental (Nota 24)	977.557	814.328
	977.557	4.669.424
Corrientes		
Con partes relacionadas	5.735.335	3.737
Créditos fiscales	3.833.721	2.852.292
Impuesto a las Ganancias	3.023.172	1.454.044
Gastos pagados por adelantado	2.315.813	959.092
Anticipo dividendos (Nota 27)	758.629	195.338
Anticipos otorgados	286.668	122.129
Diversos	282.758	431.501
UTE PAESA – Crown Point	-	131.791
	16.236.096	6.149.924

Los otros créditos son medidos a su costo amortizado (a excepción de la contraprestación diferida por venta área PPCO que se valúa a su valor razonable), los cuales no difieren significativamente de sus valores razonables.

NOTA 16 - Inversiones

	AI 30.09.2024	AI 31.12.2023
	(No auditados)	
Letras y Bonos	2.752.354	3.662.246
Obligaciones negociables	1.353.038	75.032
	4.105.392	3.737.278

NOTA 17 - Inventarios

	AI 30.09.2024	AI 31.12.2023
	(No auditados)	
Materiales y repuestos	6.474.373	4.277.780
Hidrocarburos	4.199.959	5.788.316
	10.674.332	10.066.096

Véase nuestro informe de fecha
11 de noviembre de 2024

PRICE WATERHOUSE & CO. S.R.L.

(Socio)

C.P.C.E.C.A.B.A. Tº 1 Fº 17

NOTA 18 - Efectivo y equivalentes de efectivo

	AI 30.09.2024	AI 31.12.2023
	(No auditados)	
Fondos comunes de inversión	34.260.822	2.496.707
Caja y bancos	137.269	158.368
	34.398.091	2.655.075

NOTA 19 - Partidas del patrimonio

19.1 Capital Social

Al 30 de septiembre de 2024, el capital social asciende a \$2 millones, encontrándose totalmente suscrito, integrado e inscripto. El mismo está compuesto por 2.000.000 de acciones ordinarias nominativas no endosables de valor nominal \$1 y un voto por acción.

19.2 Distribución de resultados

El Directorio de ACONCAGUA aprobó con fecha 13 de marzo de 2024 la absorción del resultado negativo del ejercicio 2023 (Miles de \$ 20.672.530) de la siguiente manera: miles de \$ 20.530.491 por "Reserva para Futuros Dividendos" y miles de \$ 142.039 por "Otro Resultado Integral". Esta asignación de resultados fue ratificada por la Asamblea Ordinaria de Accionistas celebrada el 4 de abril de 2024.

19.3 Resultado por acción

El resultado por acción básico se calcula dividiendo el resultado atribuible a los tenedores de instrumentos ordinarios de patrimonio de la Sociedad entre el número promedio ponderado de acciones ordinarias en circulación durante el período.

	Período de nueve meses finalizado el 30 de septiembre de	
	2024	2023
	(No auditado)	
(Pérdida) del período atribuible a los propietarios de la sociedad	(7.286.341)	(2.914.123)
Acciones ordinarias en circulación	2.000	2.000
(Pérdida) por acción básica y diluida (miles de \$ por acción)	(3.643,17)	(1.457,06)

No existen diferencias entre el cálculo del resultado por acción básico y el resultado por acción diluido por no tener la Sociedad elementos dilusivos.

NOTA 20 – Provisiones

	AI 30.09.2024	AI 31.12.2023
	(No auditado)	
No corrientes		
Provisión para abandono de pozos	3.958.906	3.020.250
	3.958.906	3.020.250

Véase nuestro informe de fecha
11 de noviembre de 2024

PRICE WATERHOUSE & CO. S.R.L.

(Socio)

C.P.C.E.G.A.B.A. Tº 1 Fº 17

La evolución de las provisiones por *Abandono de pozos* es la que se indica a continuación:

	Período de nueve meses finalizado el 30 de septiembre de	
	2024	2023
	(No auditado)	
Saldo al inicio del período	3.020.250	157.560
Diferencias de conversión	633.990	727.757
Actualización de provisión	304.666	10.356
Saldo al cierre del período	3.958.906	895.673

Al 30 de septiembre de 2024, la provisión relacionada con el abandono de pozos fue estimada utilizando tasas de descuento en dólares que oscilan entre el 11,49% y 12,41%.

NOTA 21 - Deudas financieras

	Al 30.09.2024	Al 31.12.2023
	(No auditado)	
No corrientes		
Obligaciones negociables (1)	101.247.791	64.422.178
Pagarés (2)	690.996	-
Leasing	303.997	84.053
Préstamos prendarios	266.562	310.926
Préstamos bancarios	259.249	392.100
Otros préstamos	58.228	371.887
	102.826.823	65.581.144
Corrientes		
Obligaciones negociables (1)	55.075.189	14.782.278
Pagarés (2)	34.397.065	5.158.310
Cauciones	13.684.230	-
Operaciones de pase	1.361.929	2.296.815
Cheques diferidos (3)	941.011	635.515
Préstamos bancarios	253.868	372.798
Leasing	146.535	135.954
Préstamos prendarios	94.316	181.264
	105.954.143	23.562.934

(1) Ver último párrafo de la presente nota.

(2) La Sociedad ha emitido diversos pagarés como estrategia de financiamiento aprovechando la flexibilidad del mercado y la baja tasa de interés.

(3) Los plazos de vencimiento de los cheques diferidos emitidos son: al 31 de octubre de 2024 \$ 411.653; con vencimientos entre el 1 de noviembre de 2024 y el 31 de enero de 2025 \$ 405.658; con vencimientos entre el 1 de febrero y el 30 de abril del 2025 \$ 95.923 y con vencimientos en mayo 2025 \$ 27.777.

Véase nuestro informe de fecha
11 de noviembre de 2024

PRICE WATERHOUSE & CO. S.R.L.

(Socio)

C.P.C.E.C.A.B.A. Tº 1 Fº 17

La evolución de las deudas financieras se expone a continuación:

	Período de nueve meses finalizado el 30 de septiembre de	
	2024	2023
	(No auditado)	
Saldo al inicio del período	89.144.078	4.455.759
Tomas de préstamos	690.208	1.026.848
Cancelaciones de capital	(10.670.917)	(492.757)
Intereses devengados	14.577.433	662.624
Devengamiento comisiones deudas financieras	288.161	(55.880)
Intereses pagados	(5.965.297)	(951.451)
Emisión Obligaciones Negociables	75.048.299	20.710.170
(Cancelación)/Emisión neta de cheques diferidos	(175.311)	62.834
Emisión neta de cauciones	7.758.051	-
Emisión neta de pagarés	22.875.149	-
Diferencias de cambio y conversión	15.211.112	11.427.454
Saldo al cierre del período	208.780.966	36.845.601

A continuación, se detallan los saldos pendientes al 30 de septiembre de 2024 de los principales préstamos bancarios y financieros:

Prestamista	Vencimiento			Moneda
	1 año	Entre 1 y 2 años	Más de 2 años	
Banco Nación Capital de trabajo	3.840	3.840	5.440	AR\$
Banco ICBC Créditos Prendarios	25.343	37.267	9.263	AR\$ (**)
Banco Nación Créditos Prendarios	29.194	28.694	21.267	AR\$ (**)
Banco Galicia	250.028	210.686	39.283	AR\$
Banco Santander Río Prendario	35.461	57.794	90.009	AR\$ (**)
Mercedes Benz Compañía Financiera	16.579	657	-	AR\$
Leasing Banco COMAFI	13.308	26.387	6.431	AR\$
Leasing Banco Supervielle	26.172	6.711	41.641	AR\$
Obligaciones Negociables Clase I	6.468.981	1.863.360	-	USD (*)
Obligaciones Negociables Clase II	8.217.955	4.355.839	-	USD (*)
Obligaciones Negociables Clase IV	14.422.326	11.243.021	-	USD (*)
Obligaciones Negociables Clase V	1.243.003	4.900.318	3.694.051	USD (*)
Obligaciones Negociables Clase VI	1.871.365	7.826.329	-	USD (*)
Obligaciones Negociables Clase VII	28.765	8.080.181	10.852.014	USD (*)
Obligaciones Negociables Clase VIII	1.864.005	7.264.454	3.886.738	USD (*)
Obligaciones Negociables Clase X	35.935	-	8.769.259	USD
Obligaciones Negociables Clase XI	22.330	-	4.283.082	USD
Obligaciones Negociables Clase XII	98.474	-	24.229.147	USD (*)
Obligaciones Negociables Clase XIV	19.642.359	-	-	AR\$
Obligaciones Negociables Pyme Clase V	1.159.692	-	-	USD (*)
Leasing Banco Ciudad AENSSA	11.856	2.261	-	AR\$
Leasing Banco Comafi AENSSA	78.620	100.656	119.255	AR\$
Prendario Santander Río AENSSA	4.318	8.248	14.020	AR\$

(*) dólar linked

(**) deuda garantizada. El valor residual de los rodados adquiridos por prenda al cierre del período es de miles de \$ 1.249.020.

Véase nuestro informe de fecha
11 de noviembre de 2024

PRICE WATERHOUSE & CO. S.R.L.

(Socio)

C.P.C.E.C.A.B.A. Tº 1 Fº 17

Emisión de Obligaciones Negociables:

Con fecha 29 de febrero de 2024, ACONCAGUA ha emitido Obligaciones Negociables Clase VIII, Clase X y Clase XI por un total de U\$S 26.918.473.

En relación a la emisión de las Obligaciones Negociables Clase VIII por USD 13.411.928, el capital será amortizado en 7 (siete) cuotas trimestrales a partir del mes 18 (dieciocho) contado desde la fecha de emisión. Las primeras seis cuotas serán equivalentes al 14%, y la séptima cuota será equivalente al 16% del valor nominal de las Obligaciones Negociables. Los pagos de capital serán realizados en la fecha en que se cumplan 18, 21, 24, 27, 30, 33 y 36 meses contados desde la fecha de emisión. La tasa de corte de la misma es 7,5%.

Respecto a las Obligaciones Negociables Clase X por USD 9.065.611, el capital será amortizado en forma íntegra en la fecha de vencimiento de la Obligaciones Negociables en el mes 36. La tasa de corte de la misma es 8,5%.

En cuanto a las Obligaciones Negociables Clase XI por USD 4.440.934, el capital será amortizado en 3 (tres) cuotas trimestrales a partir del mes 36 (treinta y seis) contado desde la fecha de emisión. Las primeras dos cuotas serán equivalentes al 33,33%, y la tercera cuota será equivalente al 33,34% del valor nominal de las Obligaciones Negociables. Los pagos de capital serán realizados en la fecha en que se cumplan 36, 42 y 48 meses contados desde la fecha de emisión. La tasa de corte de la misma es 9,5%.

Con fecha 18 de julio de 2024, ACONCAGUA ha emitido Obligaciones Negociables Clase XII por un total de U\$S 25.023.948. El capital de las mismas será amortizado íntegramente en un único pago en la fecha de vencimiento, es decir, el mes 24 contado desde la fecha de emisión. El precio de corte fue de 96,16%, y una tasa de interés del 2% nominal anual con frecuencia trimestral.

Con fecha 4 de septiembre de 2024, ACONCAGUA ha emitido Obligaciones Negociables Clase XIV por un total de \$ 19.313.593.400, el capital será amortizado en forma íntegra en la fecha de vencimiento de las Obligaciones Negociables en el mes 12. El capital devengará intereses a una tasa de interés variable (Tasa Badlar + Mg).

Las Obligaciones Negociables emitidas bajo régimen general no están garantizadas, ni tienen activos restringidos asociados, como así tampoco están atadas al cumplimiento de covenants u obligaciones de hacer o no hacer.

NOTA 22 - Otras deudas

	AI 30.09.2024	AI 31.12.2023
	(No auditado)	
<u>No Corrientes</u>		
Contraprestación diferida adquisición áreas	41.312.175	63.697.624
Pasivo oneroso adquisición áreas	3.897.120	7.322.463
Deuda por adquisición áreas	-	4.289.585
	45.209.295	75.309.672
<u>Corriente</u>		
Contraprestación diferida adquisición áreas	53.112.970	44.716.519
Deuda por adquisición áreas	5.564.708	8.677.787
Pasivo oneroso adquisición áreas	7.084.088	5.629.587
Tarjeta de Crédito Corporativa	148.874	53.735
Otras deudas diversas	45.291	1.121.058
Honorarios al Directorio	-	600
	65.955.931	60.199.286

Véase nuestro informe de fecha
11 de noviembre de 2024

PRICE WATERHOUSE & CO. S.R.L.

(Socio)

C.P.C.E.C.A.B.A. Tº 1 Fº 17

NOTA 23 - Instrumentos financieros por categoría

A continuación, se presentan los instrumentos financieros por categoría:

Al 30 de septiembre de 2024 (No auditado)	Valor razonable con cambios en resultados	Costo amortizado	TOTAL
Activos			
Efectivo y equivalentes de efectivo (Nota 18)	34.260.822	137.269	34.398.091
Inversiones (Nota 16)	4.105.392	-	4.105.392
Cuentas comerciales por cobrar	-	15.942.322	15.942.322
Otros créditos (Nota 15)	977.557	2.598.571	3.576.128
Total	39.343.771	18.678.162	58.021.933

Al 30 de septiembre de 2024 (No auditado)	Valor razonable con cambios en resultados	Costo amortizado	TOTAL
Pasivos			
Deudas financieras (Nota 21)	-	208.780.966	208.780.966
Otras deudas (Nota 22)	94.425.145	16.740.081	111.165.226
Deudas comerciales	-	35.155.847	35.155.847
Pasivos por derecho de uso (Nota 14)	-	6.042.017	6.042.017
Total	94.425.145	266.718.911	361.144.056

Al 31 de diciembre de 2023	Valor razonable con cambios en resultados	Costo amortizado	TOTAL
Activos			
Efectivo y equivalentes de efectivo (Nota 18)	2.496.707	158.368	2.655.075
Inversiones	3.737.278	-	3.737.278
Cuentas comerciales por cobrar	-	6.791.845	6.791.845
Otros créditos	814.328	1.390.593	2.204.921
Total	7.048.313	8.340.806	15.389.119

Al 31 de diciembre de 2023	Valor razonable con cambios en resultados	Costo amortizado	TOTAL
Pasivos			
Deudas financieras (Nota 21)	-	89.144.078	89.144.078
Deudas comerciales	-	28.689.118	28.689.118
Otras deudas (Nota 22)	108.414.142	27.094.816	135.508.958
Pasivos por derecho de uso (Nota 14)	-	2.978.753	2.978.753
Total	108.414.142	147.906.765	256.320.907

Véase nuestro informe de fecha
11 de noviembre de 2024

PRICE WATERHOUSE & CO. S.R.L.

(Socio)

C.P.C.E.C.A.B.A. Tº 1 Fº 17

Al 30 de septiembre de 2024, el Grupo presenta un capital de trabajo negativo de \$ 141.689 millones generado principalmente por la actividad de financiamiento para desarrollar el negocio y la adquisición de las nuevas áreas operadas a partir del 1 de marzo de 2023, luego del acuerdo estratégico celebrado con Vista Energy Argentina SAU. El capital de trabajo es monitoreado en forma permanente por el Directorio y la Gerencia de la Sociedad.

Estimación del valor razonable

Al 30 de septiembre de 2024 y 31 de diciembre de 2023 el valor razonable de los activos y pasivos financieros de ACONCAGUA no difiere significativamente de su valor de libros. Asimismo, no se han producido transferencias entre las diferentes jerarquías utilizadas para determinar el valor razonable de los instrumentos financieros de ACONCAGUA durante el período de nueve meses finalizado el 30 de septiembre de 2024.

Los instrumentos financieros valuados a valor razonable pueden ser clasificados dentro de los siguientes niveles de jerarquía, de acuerdo a la forma en que se estima el valor razonable:

- Nivel 1: precios de cotización (no ajustados) en mercados activos para activos o pasivos idénticos.
- Nivel 2: datos distintos a precios de cotización incluidos en el nivel 1 que sean observables para el activo o pasivo, ya sea directamente (es decir, precios) o indirectamente (es decir, que se deriven de precios).
- Nivel 3: datos sobre el activo o el pasivo que no están basados en datos observables en el mercado (es decir, información no observable).

La siguiente tabla presenta la clasificación de acuerdo al nivel de jerarquía de los activos y pasivos financieros valuados a valor razonable al 30 de septiembre de 2024 y 31 de diciembre de 2023:

	Nivel 1	
	30.09.2024	31.12.2023
	(No auditados)	
Efectivo y equivalente de efectivo (Nota 18)	34.260.822	2.496.707
Inversiones (Nota 16)	2.752.354	3.737.278
Total	37.013.176	6.233.985

	Nivel 3	
	30.09.2024	31.12.2023
	(No auditados)	
Otros créditos (Nota 15)	977.557	814.328
Otras deudas (Nota 22)	94.425.145	108.414.142
Total	95.402.702	109.228.470

Véase nuestro informe de fecha
11 de noviembre de 2024

PRICE WATERHOUSE & CO. S.R.L.

(Socio)

C.P.C.E.C.A.B.A. Tº 1 Fº 17

NOTA 24 - Participación en áreas de petróleo y gas

ACONCAGUA reconoce en sus estados financieros los activos, pasivos, ingresos de actividades ordinarias y gastos relativos a su participación en las operaciones conjuntas en los diferentes acuerdos conjuntos en los que participa al 30 de septiembre de 2024, y a aquellas áreas hidrocarburíferas en las que es el único participante las que se detallan a continuación:

Cuenca	Provincia	Área	Participación	Fin de Concesión	Operador
Cuyana	Mendoza	Puesto Pozo Cercado Oriental (1)	50% Aconcagua 50% Crown Point	ago-43	Aconcagua
		Chañares Herrados	50% Aconcagua 50% Crown Point	mar-46	Aconcagua
Neuquina	Mendoza	Atuel Norte Explotación	100% Aconcagua	ago-43	Aconcagua
		Confluencia Sur	85,58% Aconcagua 14,42% YPF	dic-33	Aconcagua
	Rio Negro	Catriel Oeste (2)	90 % Aconcagua 10% EDHIPSA	dic-28	Aconcagua
		Catriel Viejo (2)	90% Aconcagua 10% EDHIPSA	dic-28	Aconcagua
		Loma Guadalosa (2)	90% Aconcagua 10% EDHIPSA	dic-28	Aconcagua
		Entre Lomas Río Negro	Ver nota 31 Estados Financieros al 31.12.23		
		Jarrilla Quemada			
		Charco del Palenque			
		Jagüel de los Machos			
	25 de Mayo-Medanito				
Neuquén	Entre Lomas Neuquén				

(1) Con fecha 26 de septiembre de 2022, mediante la Resolución 1546/2022 del Ministerio de Economía de la Provincia de Mendoza, se autorizó la cesión del 50% de participación de PAESA, en la concesión de explotación sobre el Área "Puesto Pozo Cercado Oriental", a favor de Crown Point Energía S.A. en los términos del Artículo 72 de la Ley N° 17.319. De esta manera, se incorporó dicho yacimiento al Acuerdo de Operaciones Conjuntas ya existente con Crown Point Energía S.A.

El acuerdo por la cesión constó de un pago inicial por parte de Crown Point Energía S.A. a PAESA de USD 5 millones y de una suma condicionada y contingente de hasta USD 7,5 millones. Este último importe se encuentra registrado como "Contraprestación diferida por venta área Puesto Pozo Cercado Oriental" dentro de Otros créditos no corrientes (Nota 15).

(2) Régimen de Aportes y Recupero en Concesiones de Rio Negro.
Independientemente de la participación de ACONCAGUA y EDHIPSA en las Áreas, durante el período de concesión, ACONCAGUA aportará el 100% (cien por ciento) de las erogaciones que se realicen en dichas

Véase nuestro informe de fecha
11 de noviembre de 2024

PRICE WATERHOUSE & CO. S.R.L.

(Socio)

C.P.C.E.C.A.B.A. Tº 1 Fº 17

Áreas. La porción correspondiente a EDHIPSA será recuperada por ACONCAGUA del resultado que le correspondiera a EDHIPSA de la explotación de las mismas.

NOTA 25 - Activos y pasivos en moneda distinta del peso argentino (a)

Rubro	Clase (b)	30.09.2024 (No auditado)		31.12.2023	
		Monto en moneda distinta del AR\$	Monto en moneda argentina a 970,50 (c)	Monto en moneda distinta del AR\$	Monto en moneda argentina a 808,45 (d)
Activo					
Activo Corriente					
Cuentas comerciales por cobrar	USD	16.010	15.537.705	4.695	3.795.673
Efectivo y equivalentes de efectivo	USD	8	7.764	2	1.617
Total activo		16.018	15.545.469	4.697	3.797.290
Pasivo					
Pasivo no corriente					
Deudas financieras	USD	36.510	35.432.830	79.686	64.422.178
Otras deudas	USD	46.584	45.209.295	-	-
Pasivo corriente					
Deudas financieras	USD	104.325	101.247.791	18.723	15.136.453
Otras deudas	USD	67.761	65.762.051	73.008	59.023.893
Deudas comerciales	USD	33	32.027	3.096	2.502.961
Total pasivo		255.213	247.683.994	174.513	141.085.485

(a) Información presentada a efectos de dar cumplimiento a las disposiciones establecidas por CNV. Se considera moneda extranjera a aquella que difiere de la moneda de presentación de la Sociedad.

(b) USD = Dólar estadounidense.

(c) Cotización del dólar estadounidense: Tipo de cambio Banco de la Nación Argentina divisa al 30 de septiembre 2024

(d) Cotización del dólar estadounidense: Tipo de cambio Banco de la Nación Argentina divisa al 31 de diciembre de 2023

NOTA 26 - Contingencias, compromisos de inversión, garantías y restricciones a la distribución de utilidades

Contingencias

La Sociedad posee pasivos contingentes con respecto a los reclamos que surgen en el curso normal de sus operaciones. En base a la evaluación de la gerencia y al asesoramiento de sus abogados, la Sociedad no prevé incurrir en gastos significativos derivados de pasivos contingentes que no se encuentren provisionados en los presentes Estados Financieros Consolidados Condensados Intermedios.

Véase nuestro informe de fecha
11 de noviembre de 2024

PRICE WATERHOUSE & CO. S.R.L.

(Socio)

C.P.C.E.C.A.B.A. Tº 1 Fº 17

Principales compromisos de inversión y garantías

Área	Normativa	Plazos	Compromisos remanentes de inversión
Puesto Pozo Cercado Oriental	Art. 3 Decreto Provincial N° 1354/18	agosto de 2028	USD 23,53 millones
Atuel Norte Explotación	Art. 3 Decreto Provincial N° 1355/18	agosto de 2028	USD 1,26 millones
Chañares Herrados	Art. 3 Decreto Provincial N° 224/21	marzo de 2031	USD 30,39 millones (a su % de participación)
Confluencia Sur	Res. N°4/22 Ministerio de Infraestructura y Energía de Mendoza	diciembre de 2023 (prorrogables por 10 años)	USD - (se ejecutó la totalidad de los compromisos)
Catriel Oeste	Art. 6 Decreto Provincial N° 1523/19	diciembre de 2025	USD 7,20 millones
Catriel Viejo	Art. 7 Decreto Provincial N° 1523/19	diciembre de 2025	USD 3,43 millones
Loma Guadaluza	Art. 8 Decreto Provincial N° 1523/19	diciembre de 2025	USD 7,64 millones

Estas inversiones podrían ser revisadas razonablemente según el contexto macroeconómico del país y a la economicidad de las mismas.

ii) Principales garantías otorgadas:

- a) Con fecha 11 de marzo de 2021, la provincia de Mendoza adjudicó mediante el Decreto 224/2021, la concesión Chañares Herrados a favor de la UTE PETROLERA ACONCAGUA ENERGÍA S.A. - CROWN POINT ENERGÍA S.A., cada una con el 50% de participación, con el objeto de realizar trabajos de explotación y desarrollo de hidrocarburos por el término de veinticinco (25) años. PAESA fue designado operador de la concesión desde el inicio de las operaciones. El compromiso de inversión asciende a USD 85,68 millones durante los primeros 10 años de la concesión de acuerdo con el plan de explotación ofertado y aprobado por la Autoridad de Aplicación. A la fecha de los presentes Estados Financieros, se han ejecutado inversiones comprometidas por USD 13,79 millones. Los concesionarios constituyeron una garantía de fiel cumplimiento por un monto equivalente al 10% del total de la inversión comprometida que debe mantener activa hasta completar la inversión.

Restricciones a la distribución de utilidades

De acuerdo con la Ley General de Sociedades, el Estatuto Social y la Resolución General N° 622/13 de la Comisión Nacional de Valores debe transferirse a la Reserva Legal el 5% de las ganancias del ejercicio y previa absorción de las pérdidas acumuladas, si las hubiera, hasta que la Reserva alcance el 20% del capital ajustado.

La Resolución General de la CNV 609/12 establece que la diferencia entre el saldo inicial de los resultados no asignados expuesto en los estados financieros del primer cierre de ejercicio de aplicación de las NIIF y el saldo final de los resultados no asignados al cierre del último ejercicio bajo vigencia de las normas contables anteriores sea destinada a una Reserva Especial. Dicha reserva no podrá desafectarse para efectuar distribuciones en efectivo o en especie entre los accionistas o propietarios de la entidad y sólo podrá ser desafectada para su capitalización o para absorber eventuales saldos negativos de la cuenta "Resultados no asignados". La Asamblea Ordinaria de Accionistas deberá tratar la constitución de la mencionada reserva y las restricciones para su utilización.

Véase nuestro informe de fecha
11 de noviembre de 2024

PRICE WATERHOUSE & CO. S.R.L.

(Socio)

C.P.C.E.C.A.B.A. T° 1 F° 17

NOTA 27 - Saldos y operaciones con partes relacionadas

Petrolera Aconcagua Energía S.A. ejerce control sobre Aconcagua Energía Servicios S.A., de la que posee el 52% de las acciones y votos.

A continuación, se detallan los saldos con partes relacionadas:

	30.09.2024	31.12.2023
	(No auditado)	
Aconcagua Energía Generación S.A. – Saldo préstamo mutuo	5.735.335	4.200.075
Accionistas – Anticipos otorgados	758.629	195.338
	6.493.964	4.395.413

A continuación, se detallan las principales operaciones con partes relacionadas:

	Por el Período de nueve meses finalizado el 30 de septiembre de	
	2024	2023
	(No auditado)	
Compras de productos y servicios		
Syatsa S.A.	44.960	5.355
Ariscas S.A.	44.866	4.658
Devengamiento de intereses por préstamo		
Aconcagua Energía Generación S.A.	46.598	-
	136.424	10.013

NOTA 28 - Hechos posteriores

Emisión de Obligaciones Negociables

Con fecha 28 de octubre de 2024, ACONCAGUA ha emitido Obligaciones Negociables Clase XV y Clase XVI por un total de U\$S 48.776.613 a cancelar en 48 meses.

En relación a la emisión de las Obligaciones Negociables Clase XV por U\$S 30.617.307, el capital será amortizado en forma íntegra en la fecha de vencimiento, el 28 de octubre de 2028. La tasa de interés de la misma es de 9%.

Respecto a las Obligaciones Negociables Clase XVI por U\$S 18.159.306, el capital será amortizado en forma íntegra en la fecha de vencimiento, el 28 de octubre de 2028. La tasa de interés de la misma es de 8%.

Acuerdo comercial Trafigura Argentina S.A.

Con fecha 25 de septiembre de 2024, ACONCAGUA y Trafigura Argentina S.A. celebraron un acuerdo comercial de compra-venta de petróleo crudo por un plazo de 2 años a partir del 1 de octubre de 2024.

Véase nuestro informe de fecha
11 de noviembre de 2024

PRICE WATERHOUSE & CO. S.R.L.

(Socio)

C.P.C.E.C.A.B.A. Tº 1 Fº 17

Mediante este acuerdo, ACONCAGUA se compromete a vender un volumen mínimo mensual de petróleo crudo a Trafigura, destinado al mercado interno, permitiéndole a ACONCAGUA solicitar a Trafigura un anticipo parcial por la venta del volumen comprometido.

No se han producido otros hechos, situaciones o circunstancias, que los mencionados en los presentes Estados Financieros Consolidados Condensados Intermedios, que afecten o puedan afectar significativamente la situación patrimonial, económica, financiera o requieran alguna mención adicional en los Estados Financieros de la Sociedad.

Véase nuestro informe de fecha
11 de noviembre de 2024

PRICE WATERHOUSE & CO. S.R.L.

(Socio)

C.P.C.E.C.A.B.A. T° 1 F° 17
Hernán Rodríguez Cancelo
Contador Público (UBA)
C.P.C.E.C.A.B.A. T° 371 F° 009



Ignacio Marcó

Por Comisión fiscalizadora



Diego Sebastián Trabucco

Presidente



INFORME DE REVISIÓN SOBRE ESTADOS FINANCIEROS CONSOLIDADOS CONDENSADOS INTERMEDIOS

A los señores Accionistas, Presidente y Directores de
Petrolera Aconcagua Energía S.A.
Domicilio legal: Tucumán 1, piso 15.
Ciudad Autónoma de Buenos Aires
CUIT: 30-71481422-9

Informe sobre los estados financieros consolidados condensados intermedios

Introducción

Hemos revisado los estados financieros consolidados condensados intermedios adjuntos de Petrolera Aconcagua Energía S.A. y sus subsidiaria (en adelante “el Grupo”) que comprenden el estado de situación financiera consolidado al 30 de septiembre de 2024, los estados consolidados del resultado integral por los períodos de tres y nueve meses finalizados el 30 de septiembre de 2024, de cambios en el patrimonio y de flujos de efectivo para el período de nueve meses finalizado el 30 de septiembre de 2024 y notas explicativas seleccionadas.

Responsabilidad de la Dirección

El Directorio de la Sociedad es responsable de la preparación y presentación de los estados financieros de acuerdo con las Normas de contabilidad NIIF y, por lo tanto, es responsable por la preparación y presentación de los estados financieros consolidados condensados intermedios mencionados en el primer párrafo de acuerdo con la Norma Internacional de Contabilidad 34 “Información Financiera Intermedia” (NIC 34).

Alcance de la revisión

Nuestra responsabilidad es expresar una conclusión sobre estos estados financieros consolidados condensados intermedios basados en la revisión que hemos efectuado, la cual fue realizada de acuerdo con la Norma Internacional de Encargos de Revisión NIER 2410 “Revisión de información financiera intermedia desarrollada por el auditor independiente de la entidad”, adoptada como norma de revisión en Argentina mediante la Resolución Técnica N° 33 de FACPCE tal y como fue aprobada por el Consejo de Normas Internacionales de Auditoría y Aseguramiento (IAASB por sus siglas en inglés). Una revisión de estados financieros consolidados condensados intermedios consiste en realizar indagaciones principalmente al personal responsable de los aspectos financieros y contables y aplicar procedimientos analíticos y otros procedimientos de revisión. Una revisión tiene un alcance sustancialmente menor que una auditoría realizada de acuerdo con Normas Internacionales de Auditoría y, en consecuencia, no nos permite tener la seguridad de identificar todos los asuntos significativos que podrían ser notados en una auditoría. En consecuencia, no expresamos una opinión de auditoría.



Conclusión

Sobre la base de nuestra revisión, nada ha llamado nuestra atención que nos hiciera pensar que los estados financieros consolidados condensados intermedios mencionados en el primer párrafo del presente informe, no están preparados, en todos sus aspectos significativos, de conformidad con la Norma Internacional de Contabilidad 34.

Informe sobre cumplimiento de disposiciones vigentes

En cumplimiento de disposiciones vigentes informamos, respecto de Petrolera Aconcagua Energía S.A., que:

- a) los estados financieros consolidados condensados intermedios de Petrolera Aconcagua Energía S.A., se encuentran asentados en el libro "Inventarios y Balances" y cumplen, en lo que es materia de nuestra competencia, con lo dispuesto en la Ley General de Sociedades y en las resoluciones pertinentes de la Comisión Nacional de Valores;
- b) los estados financieros separados condensados intermedios de Petrolera Aconcagua Energía S.A. surgen de registros contables llevados en sus aspectos formales de conformidad con normas legales;
- c) hemos leído la reseña informativa, sobre la cual, en lo que es materia de nuestra competencia, no tenemos observaciones que formular;
- d) al 30 de septiembre de 2024 la deuda devengada a favor del Sistema Integrado Previsional Argentino de Petrolera Aconcagua Energía S.A. que surge de los registros contables de la Sociedad ascendía a \$ 1.373.488.998, no siendo exigible a dicha fecha.

Ciudad Autónoma de Buenos Aires, 11 de noviembre de 2024

PRICE WATERHOUSE & CO. S.R.L.

(Socio)

C.P.C.E.C.A.B.A. T° 1 F° 17
Hernán Rodríguez Canelo
Contador Público (UBA)
C.P.C.E.C.A.B.A. T° 371 F° 009

Ciudad Autónoma de Buenos Aires, 12 de noviembre de 2024

Legalizamos de acuerdo con las facultades otorgadas a este CONSEJO PROFESIONAL por las leyes 466 (Art. 2, Inc, D y J) y 20488 (Art. 21, Inc. I) la actuación profesional de fecha 11/11/2024 referida a un Estado Contable Períodos Intermedios de fecha 30/09/2024 perteneciente a PETROLERA ACONCAGUA ENERGIA S.A. CUIT 30-71481422-9, intervenida por el Dr. HERNAN PABLO RODRIGUEZ CANCELO ARAUJO. Sobre la misma se han efectuado los controles de matrícula vigente y control formal de dicha actuación profesional de conformidad con lo previsto en la Res. C. 236/88, no implicando estos controles la emisión de un juicio técnico sobre la actuación profesional.

Datos del matriculado

Dr. HERNAN PABLO RODRIGUEZ CANCELO ARAUJO

Contador Público (U.B.A.)

CPCECABA T° 371 F° 9

Firma en carácter de socio

PRICE WATERHOUSE & CO. S.R.L.

T° 1 F° 17

SOCIO



Esta actuación profesional ha sido gestionada por el profesional interviniente a través de internet y la misma reúne los controles de matrícula vigente, incumbencias y control formal de informes y certificaciones (Res. C. 236/88). El receptor del presente documento puede constatar su validez ingresando a www.consejo.org.ar/certificaciones/validar.htm declarando el siguiente código: nngwjzb

Legalización N° 734872



INFORME DE LA COMISIÓN FISCALIZADORA SOBRE LOS ESTADOS FINANCIEROS CONSOLIDADOS CONDENSADOS INTERMEDIOS.

Señores Accionistas de:
PETROLERA ACONCAGUA ENERGÍA S.A.
Domicilio Legal: TUCUMAN 1, PISO 15
Ciudad Autónoma de Buenos Aires.
CUIT N° 30-71481422-9

En nuestro carácter de Síndicos de Petrolera Aconcagua Energía S.A., de acuerdo con lo dispuesto en el inciso 5° del artículo 294 de la Ley de Sociedades Comerciales, hemos examinado los documentos detallados en el párrafo I siguiente. Los documentos citados son responsabilidad del Directorio de la Sociedad. Nuestra responsabilidad es informar sobre dichos documentos basados en el trabajo que se menciona en el párrafo III.

I) DOCUMENTOS OBJETO DE LA REVISION LIMITADA:

- a) Estado de Situación Financiera Consolidado Condensado Intermedio por el período de 9 meses finalizado el 30 de septiembre de 2024.
- b) Estado de Resultados Integrales Consolidado Condensado Intermedio por el período de 3 y 9 finalizado el 30 de septiembre de 2024.
- c) Estado de Cambio en el Patrimonio Consolidado Condensado Intermedio por el período de 9 meses finalizado el 30 de septiembre de 2024.
- d) Estado de Flujo de Efectivo Consolidado Condensado Intermedio por el período de 9 meses finalizado el 30 de septiembre de 2024.
- e) Notas a los Estados Financieros Consolidados Condensados intermedios por el período de 9 meses finalizado el 30 de septiembre de 2024.

II) RESPONSABILIDAD DE LA DIRECCIÓN Y LA GERENCIA EN RELACION CON LOS ESTADOS FINANCIEROS:

La Dirección de la Sociedad es responsable por la preparación y presentación de los estados financieros consolidados condensados intermedios por el período de 9 meses de la Sociedad de conformidad con las Normas Internacionales de Información Financiera (NIIF), adoptadas por la Federación Argentina de Consejos Profesionales de Ciencias Económicas como normas contables profesionales e incorporadas por la Comisión Nacional de Valores (CNV) a su normativa, tal como fueron aprobadas por el Consejo de Normas Internacionales de Contabilidad (“IASB” por su sigla en inglés). La Dirección de la Sociedad es también responsable del control interno que considere necesario para permitir la preparación de información financiera libre de distorsiones significativas originadas en errores o irregularidades.

III) ALCANCE DE NUESTRA REVISION LIMITADA:

Nuestra revisión fue realizada de acuerdo con las normas de sindicatura vigentes. Dichas normas requieren que la revisión limitada de los Estados Financieros Consolidados Condensados Intermedios por el período de 9 meses se efectúe de acuerdo a las normas de auditoría vigentes e incluya la verificación de la congruencia de los documentos revisados con la información sobre las decisiones societarias expuestas en actas, y la adecuación de dichas decisiones a la ley y a los estatutos, en lo relativo a sus aspectos formales y documentales.

Para realizar nuestra tarea profesional sobre los documentos detallados en los ítems del párrafo I, hemos efectuado una revisión sobre el trabajo efectuado por los auditores externos de la Sociedad, Price Waterhouse and Co. S.R.L., quienes emitieron su informe de revisión en el día de la fecha de acuerdo a los procedimientos establecidos en la Norma Internacional de Encargos de Revisión NIER 2410 "Revisión de información financiera intermedia desarrollada por el auditor independiente de la entidad", la cual fue adoptada como norma de revisión en Argentina mediante la Resolución Técnica N° 33 de FACPCE tal y como fue aprobada por el Consejo de Normas Internacionales de Auditoría y Aseguramiento (IAASB por sus siglas en inglés). Dicha revisión de información financiera intermedia incluyó la verificación de la planificación del trabajo, de la naturaleza, alcance y oportunidad de los procedimientos aplicados y de los resultados de la revisión efectuada por dichos profesionales.

Una revisión limitada consiste principalmente en aplicar procedimientos analíticos a la información contable y en efectuar indagaciones a los responsables de las cuestiones contables y financieras. El alcance de esta revisión es sustancialmente menor al de una auditoría de estados contables tomados en conjunto. Por lo tanto, no expresamos tal opinión. Dado que no es responsabilidad de la Comisión Fiscalizadora efectuar un control de gestión, la revisión no se extendió a los criterios y decisiones empresariales de las diversas áreas de la Sociedad, cuestiones que son de responsabilidad exclusiva de la Gerencia y del Directorio.

Hemos aplicado los procedimientos que consideramos necesarios para dar cumplimiento a lo dispuesto por la Ley General de Sociedades N° 19.550.

IV) CONCLUSION:

En base a nuestra revisión, con el alcance descrito en el apartado precedente, no hemos tomado conocimiento de ninguna modificación importante que deba hacerse a los estados financieros consolidados condensados intermedios por el período de 9 meses adjuntos para que los mismos estén presentados de conformidad con la norma internacional de contabilidad 34.

V) INFORME SOBRE OTROS REQUERIMIENTOS LEGALES Y REGLAMENTARIAS

- Las cifras de los Estados Financieros Consolidados Condensados Intermedios mencionados surgen de los registros contables llevados de conformidad con las disposiciones legales.
- Los Estados Financieros Separados Condensados Intermedios de la Sociedad, se encuentran asentados en el libro "Inventarios y Balances" y cumplen, en lo que es materia de nuestra competencia, con lo dispuesto en la Ley General de Sociedades y en las resoluciones pertinentes de la CNV.
- Hemos leído la reseña informativa y en lo que es materia de nuestra competencia, no tenemos comentarios para realizar.
- Al 30 de septiembre de 2024 la deuda devengada a favor del Sistema Integrado Previsional Argentino que surge de los registros contables de la Sociedad ascendía a \$1.373.488.998, no siendo exigibles a dicha fecha.

Ciudad Autónoma de Buenos Aires, a los 11 días del mes de noviembre de 2024.



Ignacio Marcó
Por Comisión Fiscalizadora



PETROLERA ACONCAGUA ENERGÍA S.A.

**Estados financieros separados condensados intermedios al y por
el período de nueve meses finalizados el 30 de septiembre 2024
(presentados en forma comparativa)**

PETROLERA ACONCAGUA ENERGÍA S.A.

DIRECTORIO

PRESIDENTE

DIEGO SEBASTIAN TRABUCCO

DIRECTORES TITULARES

JAVIER AGUSTIN BASSO

ADRIANA DEL VALLE MARTIN

JULIANA PERALTA

DIRECTOR SUPLENTE

ROMÁN ANDRÉS SEQUEIRA

COMISIÓN FISCALIZADORA

SÍNDICO TITULAR

IGNACIO MARCÓ

PETROLERA ACONCAGUA ENERGÍA S.A.

ESTADOS FINANCIEROS SEPARADOS CONDENSADOS INTERMEDIOS POR EL PERÍODO DE NUEVE MESES FINALIZADO EL 30 DE SEPTIEMBRE DE 2024, PRESENTADO EN FORMA COMPARATIVA

Índice

Información jurídica

Estados financieros separados condensados intermedios

Estado de resultados integrales separado condensado intermedio

Estado de situación financiera separado condensado intermedio

Estado de cambios en el patrimonio separado condensado intermedio

Estado de flujo de efectivo separado condensado intermedio

Notas a los estados financieros separados condensados intermedios

Informe de revisión sobre Estados Financieros Separados Condensados Intermedios

Informe de la Comisión Fiscalizadora

INFORMACIÓN JURÍDICA

PETROLERA ACONCAGUA ENERGÍA S.A.

CUIT N° 30-71481422-9

ESTADOS FINANCIEROS SEPARADOS CONDENSADOS INTERMEDIOS
al y por el período de nueve meses finalizados el 30 de septiembre de 2024

DOMICILIO LEGAL: TUCUMÁN 1, PISO 15, CIUDAD AUTÓNOMA DE BUENOS AIRES

ACTIVIDAD PRINCIPAL: DESCUBRIMIENTO, ESTUDIO, DESARROLLO, Y
EXPLOTACIÓN DE YACIMIENTOS DE HIDROCARBUROS Y MINERALES.

Inscrita en la Inspección General de Justicia el día: 27 de febrero de 2015

Número de Inscripción: 3026 **Libro:** 73 **Número Correlativo N°** 1887512

Fecha de Vencimiento del Estatuto Social: 26 de febrero de 2114

COMPOSICIÓN DEL CAPITAL SOCIAL (Nota 20.1)

ACCIONES:

CANTIDAD: 2.000.000, ORDINARIAS, NOMINATIVAS NO ENDOSABLES.

V.N. \$ 1,00

NUMERO DE VOTOS: 1 POR CADA ACCIÓN.


SUSCRITO E INTEGRADO: \$ 2.000.000


Véase nuestro informe de fecha
11 de noviembre de 2024

PRICE WATERHOUSE & CO. S.R.L.

(Socio)

C.P.C.E.C.A.B.A. T° 1 F° 17
Hernán Rodríguez Cancelo
Contador Público (UBA)
C.P.C.E.C.A.B.A. T° 371 F° 009


Ignacio Marcó
Por Comisión fiscalizadora


Diego Sebastián Trabucco
Presidente

ESTADO DE RESULTADOS INTEGRALES SEPARADO CONDENSADO INTERMEDIO

**por el período nueve meses finalizado el 30 de septiembre de 2024, comparativo con los
mismos períodos del ejercicio anterior**

(Valores expresados en miles de pesos, salvo indicación en contrario)

	Nota	Por el período de tres meses		Por el período de nueve meses	
		2024 (No auditados)	2023 (No auditados)	2024 (No auditados)	2023 (No auditados)
Ingresos por contratos con clientes	5	37.030.802	10.899.886	106.147.470	23.978.044
Costos de ingresos	6	(22.547.454)	(10.999.422)	(87.159.220)	(22.058.307)
Resultado bruto		14.483.348	(99.536)	18.988.250	1.919.737
Gastos de comercialización	7	(1.884.275)	(647.871)	(5.117.166)	(1.248.920)
Gastos de administración	8	(3.940.869)	(922.237)	(8.944.047)	(1.894.216)
Otros resultados operativos netos	10	1.912.465	360.257	5.198.156	2.056.244
Resultado operativo		10.570.669	(1.309.387)	10.125.193	832.845
Ingresos financieros	11	(6.801.685)	(362.085)	7.434.753	72.396
Costos financieros	11	(6.300.738)	(1.977.790)	(22.059.751)	(4.828.855)
Otros resultados financieros, netos	11	2.704.675	(33.637)	1.346.128	4
Resultado antes de resultado de inversiones a valor patrimonial proporcional y del impuesto a las ganancias		172.921	(3.682.899)	(3.153.677)	(3.923.610)
Resultado de inversiones a valor patrimonial	15	(585.033)	46.497	(711.869)	71.850
Resultado antes del impuesto a las ganancias		(412.112)	(3.636.402)	(3.865.546)	(3.851.760)
Impuesto a las ganancias	12	512.993	1.048.878	(3.420.795)	937.637
Resultado del período - Ganancia		100.881	(2.587.524)	(7.286.341)	(2.914.123)
OTROS RESULTADOS INTEGRALES					
<i>Conceptos que no serán reclasificados a resultados</i>					
Efecto de conversión monetaria		395.559	4.215.765	498.423	7.302.655
<i>Conceptos que serán reclasificados a resultados</i>					
Efecto de conversión monetaria		201.952	36.288	209.687	71.773
Ganancia de otro resultado integral del período		597.511	4.252.053	708.110	7.374.428
(Pérdida)/Ganancia integral del período		698.392	1.664.529	(6.578.231)	4.460.305
Ganancia por acción atribuible a los propietarios de la Sociedad:					
Ganancia por acción básica y diluida	20.3	50,44	(1.293,76)	(3.643,17)	(1.457,06)

Las notas 1 a 29 que se acompañan forman parte integrante de los presentes Estados Financieros Separados Condensados Intermedios. Estos Estados Financieros Separados Condensados Intermedios deben ser leídos junto con los Estados Financieros Separados auditados al 31 de diciembre de 2023.

Véase nuestro informe de fecha
11 de noviembre de 2024

PRICE WATERHOUSE & CO. S.R.L.

(Socio)

C.P.C.E.C.A.B.A. T° 1 F° 17
Hernán Rodríguez Cancelo
Contador Público (UBA)
C.P.C.E.C.A.B.A. T° 371 F° 009

Ignacio Marcó
Por Comisión fiscalizadora

Diego Sebastián Trabucco
Presidente

ESTADO DE SITUACIÓN FINANCIERA SEPARADO CONDENSADO INTERMEDIO

al 30 de septiembre de 2024, comparativo al 31 de diciembre de 2023

(Valores expresados en miles de pesos, salvo indicación en contrario)

	Nota	30.09.2024 (No auditado)	31.12.2023
ACTIVO			
ACTIVO NO CORRIENTE			
Propiedades, planta y equipos	13	308.091.986	252.835.853
Activos por derecho de uso	14	9.282.254	8.943.816
Otros créditos	16	977.557	4.669.424
Inversiones a valor patrimonial proporcional	15	199.691	786.509
Total del Activo No Corriente		318.551.488	267.235.602
ACTIVO CORRIENTE			
Inventarios	18	9.377.959	9.337.655
Otros créditos	16	17.036.222	6.034.879
Inversiones	17	4.105.392	3.737.278
Cuentas comerciales por cobrar		15.537.366	6.162.262
Efectivo y equivalentes de efectivo	19	33.839.771	2.276.054
Total del Activo Corriente		79.896.710	27.548.128
TOTAL DEL ACTIVO		398.448.198	294.783.730
PATRIMONIO NETO			
Capital social	20.1	2.000	2.000
Reserva especial		(1.148.743)	(939.186)
Reserva legal		17.300	14.144
Reserva para futuros dividendos		21.250.584	34.775.825
Otro resultado integral		15.779	142.039
Resultados no asignados		(13.594.811)	(20.672.530)
Total del Patrimonio Neto atribuible a los accionistas de la Sociedad		6.542.109	13.322.292
PASIVO			
PASIVO NO CORRIENTE			
Provisiones	21	3.958.906	3.020.250
Pasivo por impuesto diferido		20.438.074	13.987.359
Pasivos por derecho de uso	14	4.761.861	6.124.956
Deudas fiscales y sociales		21.350	26.360
Deudas financieras	22	101.891.388	65.542.770
Otras deudas	23	45.209.295	75.309.672
Total del Pasivo No Corriente		176.280.874	164.011.367
PASIVO CORRIENTE			
Otras deudas	23	65.934.273	60.198.307
Pasivos por derecho de uso	14	4.737.681	2.976.614
Deudas fiscales y sociales		5.205.866	2.699.188
Pasivo por impuesto a las ganancias		-	(56.660)
Deudas financieras	22	105.133.341	22.947.872
Deudas comerciales		34.614.054	28.684.750
Total del Pasivo Corriente		215.625.215	117.450.071
TOTAL DEL PASIVO		391.906.089	281.461.438
TOTAL DEL PASIVO Y DEL PATRIMONIO		398.448.198	294.783.730

Las notas 1 a 29 que se acompañan forman parte integrante de los presentes Estados Financieros Separados Condensados Intermedios. Estos Estados Financieros Separados Condensados Intermedios deben ser leídos junto con los Estados Financieros Separados auditados al 31 de diciembre de 2023.

Véase nuestro informe de fecha
11 de noviembre de 2024

PRICE WATERHOUSE & CO. S.R.L.

(Socio)

C.P.C.E.C.A.B.A. T° 1 F° 17
Hernán Rodríguez Cancelo
Contador Público (UBA)
C.P.C.E.C.A.B.A. T° 371 F° 009

Ignacio Marcó
Por Comisión fiscalizadora

Diego Sebastián Trabucço
Presidente

ESTADO DE CAMBIOS EN EL PATRIMONIO SEPARADO CONDENSADO INTERMEDIO

por el período finalizado el 30 de septiembre de 2024, comparativo con el mismo período del ejercicio anterior – No auditado

(Valores expresados en miles de pesos, salvo indicación en contrario)

	Atribuible a los accionistas de la Sociedad						Total
	Aportes de los accionistas		Resultados acumulados				
	Capital social	Ganancias reservadas				Resultados no asignados	
	Capital suscrito (i)	Reserva especial (ii)	Reserva para futuros dividendos	Reserva legal	Otro resultado integral		
	(No auditados)						
Saldos al 31 de diciembre de 2023	2.000	(939.186)	34.775.825	14.144	142.039	(20.672.530)	13.322.292
Resultado del período	-	-	-	-	-	(7.286.341)	(7.286.341)
Efecto de conversión monetaria	-	(209.557)	7.005.250	3.156	15.779	(6.308.470)	506.158
Total resultados integrales del período	-	(209.557)	7.005.250	3.156	15.779	(13.594.811)	(6.780.183)
Distribución de resultados no asignados según lo dispuesto por la Asamblea ordinaria celebrada el 4 de abril de 2024:	-	-	(20.530.491)	-	(142.039)	20.672.530	-
Saldos al 30 de septiembre de 2024	2.000	(1.148.743)	21.250.584	17.300	15.779	(13.594.811)	6.542.109

(i) Ver nota 20.1

(ii) Corresponde a la Resolución General 609/12 de la CNV (Ver nota 27)


Las notas 1 a 29 que se acompañan forman parte integrante de los presentes Estados Financieros Separados Condensados Intermedios. Estos Estados Financieros Separados Condensados Intermedios deben ser leídos junto con los Estados Financieros Separados auditados al 31 de diciembre de 2023.

Véase nuestro informe de fecha
11 de noviembre de 2024

PRICE WATERHOUSE & CO. S.R.L.

(Socio)

C.P.C.E.C.A.B.A. T° 1 F° 17
Hernán Rodríguez Cancelo
Contador Público (UBA)
C.P.C.E.C.A.B.A. T° 371 F° 009


Ignacio Marcó
Por Comisión fiscalizadora


Diego Sebastián Trabucco
Presidente

ESTADO DE CAMBIOS EN EL PATRIMONIO SEPARADO CONDENSADO INTERMEDIO

por el período de nueve meses finalizado el 30 de septiembre de 2024 – No auditado

(Valores expresados en miles de pesos, salvo indicación en contrario)

	Atribuible a los accionistas de la Sociedad						Total
	Aportes de los accionistas		Resultados acumulados			Resultados no asignados	
	Capital social	Ganancias reservadas			Otro resultado integral		
	Capital suscrito (i)	Reserva especial (ii)	Reserva para futuros dividendos	Reserva legal			
Saldos al 31 de diciembre de 2022	2.000	(122.825)	4.870.108	1.850	80.558	3.023.850	7.855.541
Resultado del período	-	-	-	-	-	(2.914.123)	(2.914.123)
Efecto de conversión monetaria	-	(223.446)	10.082.268	3.365	16.825	(2.504.584)	7.374.428
Total resultados integrales del período	-	(223.446)	10.082.268	3.365	16.825	(5.418.707)	4.460.305
Distribución de resultados no asignados según lo dispuesto por la Asamblea ordinaria celebrada el 13 de marzo de 2023:			2.980.408			(3.023.850)	(43.442)
Saldos al 30 de septiembre de 2023	2.000	(346.271)	17.932.784	5.215	97.383	(5.418.707)	12.272.404

(i) Ver nota 20.1

(ii) Corresponde a la Resolución General 609/12 de la CNV (Ver nota 27)

Las notas 1 a 29 que se acompañan forman parte integrante de los presentes Estados Financieros Separados Condensados Intermedios. Estos Estados Financieros Separados Condensados Intermedios deben ser leídos junto con los Estados Financieros Separados auditados al 31 de diciembre de 2023.

Véase nuestro informe de fecha
11 de noviembre de 2024

PRICE WATERHOUSE & CO. S.R.L.

(Socio)

C.P.C.E.C.A.B.A. T° 1 F° 17
Hernán Rodríguez Cancelo
Contador Público (UBA)
C.P.C.E.C.A.B.A. T° 371 F° 009



Ignacio Marcó
Por Comisión fiscalizadora



Diego Sebastián Trabucco
Presidente

ESTADO DE FLUJO DE EFECTIVO SEPARADO CONDENSADO INTERMEDIO por el período de nueve meses finalizado el 30 de septiembre de 2024, comparativo con el mismo período del ejercicio anterior

(Valores expresados en miles de pesos, salvo indicación en contrario)

	Nota	Por el período de nueve meses finalizado el 30 de septiembre de	
		2024	2023
(No auditados)			
ACTIVIDADES OPERATIVAS			
Resultado del período		(7.286.341)	(2.914.123)
<i>Ajustes por:</i>			
Depreciación de propiedades, planta y equipos	13	28.293.784	8.204.840
Depreciación de activos por derecho de uso	14	2.995.600	503.238
Intereses devengados pasivos por derecho de uso	14	11.011	6.464
Impuesto a las ganancias	12	3.420.795	(937.637)
Intereses financieros devengados	11	14.475.648	888.125
Resultados financieros generados por efectivo y equivalentes		(5.781.873)	-
Intereses devengados inversiones		(220.540)	-
Actualización de provisiones	21	304.666	10.356
Intereses ganados y otros resultados financieros		1.183.820	379.636
Devengamiento comisiones de deudas financieras		288.161	55.880
Resultado por compra en condiciones ventajosas		-	-
<i>Variación en activos y pasivos operativos:</i>			
(Aumento) de cuentas comerciales por cobrar y otros créditos		(15.925.951)	(10.034.237)
(Aumento) de inventarios		(40.304)	(2.379.026)
Aumento de deudas comerciales		5.929.304	8.697.679
(Disminución)/Aumento de otras deudas		(1.001.907)	5.176.790
Aumento/(Disminución) de deudas fiscales y sociales		2.501.668	(386.375)
Pago anticipo impuesto a las ganancias		(371.821)	-
Pago de dividendos		(758.629)	62.834
Otros, incluyendo el efecto de conversión monetaria		(14.662.334)	(6.957.386)
Efectivo generado por actividades operativas		13.354.757	377.058
ACTIVIDADES DE INVERSIÓN			
Inversiones en propiedades, planta y equipos		(31.578.863)	(10.274.135)
Variación consideración diferida		(37.776.909)	8.702.014
Adquisición nuevas operaciones		(8.948.280)	(11.093.007)
Compra inversiones		(368.114)	(5.485.394)
Venta inversiones		-	-
Efectivo aplicado a actividades de inversión		(78.672.166)	(18.150.522)
ACTIVIDADES DE FINANCIACIÓN			
Toma de deudas financieras	22	209.607	997.872
Emisión neta de pagarés	22	21.900.656	-
Emisión de obligaciones negociables	22	75.048.299	20.710.170
Cancelación de capital e intereses por deudas financieras	22	(16.285.515)	(1.395.132)
Emisión de cauciones	22	7.758.051	-
Emisión de cheques diferidos	22	(275.578)	65.957
Pagos de pasivos por derecho de uso	14	(1.605.537)	(512.711)
Efectivo originado por actividades de financiación		86.749.983	19.866.156
Aumento/(Disminución) del efectivo y equivalentes de efectivo		21.432.574	2.092.692
Variación en efectivo y equivalentes de efectivo			
Efectivo y equivalentes de efectivo al inicio del período		2.276.054	1.965.909
(Disminución) del efectivo y equivalentes de efectivo		21.432.574	2.092.692
Resultados financieros generados por efectivo y equivalentes		5.886.343	-
Diferencias de conversión		4.244.800	943.834
Efectivo y equivalentes de efectivo al cierre del período	19	33.839.771	5.002.435
Transacciones que no afectan el efectivo			
Inversiones en propiedades, planta y equipos no pagadas al cierre del período		2.284.278	698.510
Adquisición nuevas áreas		-	36.745.080
Capitalización de costos financieros		3.927.799	-

Las notas 1 a 29 que se acompañan forman parte integrante de los presentes Estados Financieros Separados Condensados Intermedios. Estos Estados Financieros Separados Condensados Intermedios deben ser leídos junto con los Estados Financieros Separados auditados al 31 de diciembre de 2023.

Véase nuestro informe de fecha
11 de noviembre de 2024

PRICE WATERHOUSE & CO. S.R.L.

(Socio)

C.P.C.E.C.A.B.A. T° 1 F° 17
Hernán Rodríguez Cancelo
Contador Público (UBA)
C.P.C.E.C.A.B.A. T° 371 F° 009

Ignacio Marcó
Por Comisión fiscalizadora

Diego Sebastián Trabucco
Presidente

Índice de las Notas a los Estados Financieros Separados Condensados Intermedios

1. Información general
2. Resumen de políticas contables significativas
3. Administración del riesgo financiero
4. Información por segmentos
5. Ingresos por contratos con clientes
6. Costos de ingresos
7. Gastos de comercialización
8. Gastos de administración
9. Costos laborales
10. Otros resultados operativos netos
11. Resultados financieros netos
12. Impuesto a las ganancias
13. Propiedades, planta y equipos
14. Activos y pasivos por derecho de uso
15. Inversiones en sociedades a valor patrimonial proporcional
16. Otros créditos
17. Inversiones
18. Inventarios
19. Efectivo y equivalentes de efectivo
20. Partidas del patrimonio
21. Provisiones
22. Deudas financieras
23. Otras deudas
24. Instrumentos financieros por categoría
25. Participación en áreas de petróleo y gas
26. Activos y pasivos en moneda distinta del peso argentino
27. Contingencias, compromisos de inversión, garantías y restricciones a la distribución de utilidades
28. Saldos y operaciones con partes relacionadas
29. Hechos posteriores

Véase nuestro informe de fecha
11 de noviembre de 2024

PRICE WATERHOUSE & CO. S.R.L.

(Socio)

C.P.C.E.C.A.B.A. Tº 1 Fº 17

NOTAS A LOS ESTADOS FINANCIEROS SEPARADOS CONDENSADOS INTERMEDIOS al y por el período de nueve meses finalizado el 30 de septiembre de 2024

NOTA 1 - Información general

PETROLERA ACONCAGUA ENERGIA S.A. (en adelante la “Sociedad” o “PAESA”) es una sociedad anónima constituida el 20 de febrero de 2015. La Sociedad y sus subsidiarias (“ACONCAGUA” o el “Grupo”) son sociedades locales e independientes de energía, y centran su negocio en la explotación de yacimientos hidrocarburíferos.

Los presentes Estados Financieros Separados Condensados Intermedios de PAESA han sido aprobados para su emisión por el Directorio de la Sociedad con fecha 11 de noviembre de 2024.

Contexto macroeconómico

La Sociedad opera en un contexto económico complejo, cuyas principales variables han tenido una fuerte volatilidad, tanto en el ámbito nacional como internacional.

Los principales indicadores en nuestro país fueron:

- La inflación acumulada entre el 1 de enero y el 30 de septiembre de 2024 alcanzó el 101,58% (IPC).
- Entre el 1° de enero de 2024 y el 30 de septiembre de 2024, el peso se depreció frente al dólar estadounidense en un 20%, pasando de 808,45 \$/US\$ al inicio del período a 970,50 \$/US\$ al cierre del mismo.
- La autoridad monetaria impuso restricciones cambiarias a fin de contener la demanda de dólares. Esto implicó, entre otras cosas, el requisito de solicitar autorización previa al Banco Central de la República Argentina para realizar pagos al exterior en operaciones tales como el pago de dividendos a no residentes, el pago de préstamos financieros al exterior y el pago de importaciones de ciertos bienes y servicios, entre otras.

Entre 2019 y 2023, el gobierno argentino impuso importantes restricciones a las transacciones cambiarias. Luego de asumido el nuevo gobierno en diciembre 2023, se aliviaron ciertas restricciones y se esperan otros cambios a dichas regulaciones. Además, en el mes de junio se aprobó la “Ley de Bases y Puntos de Partida para la Libertad de los Argentinos”. A la fecha de estos estados contables, la aplicación de las regulaciones cambiarias existentes sigue siendo incierta y el alcance y oportunidad de los próximos cambios son desconocidos. A continuación, se describen las principales medidas actualmente aplicables:

- El acceso al Mercado Único y Libre de Cambios (“MULC”) para pagar importaciones de servicios prestados por partes relacionadas y no relacionadas antes del 12 de diciembre de 2023, está sujeto a la aprobación del Banco Central de Argentina (BCRA). El acceso al MULC para pagar importaciones de servicios que fueron prestados a partir del 13 de diciembre de 2023, no requiere aprobación gubernamental, pero el pago se difiere 30 días contados a partir de la fecha de prestación (si el servicio fue rendido por una parte no relacionada) o 180 días (si fue rendido por una parte relacionada).
- El BCRA ha emitido bonos denominados Bono para la Reconstrucción de una Argentina Libre (BOPREAL) con vencimiento a 4 años que solo pueden ser comprados en pesos argentinos en las ofertas primarias por aquellos que mantienen deudas por importaciones. Dichos bonos pueden venderse luego en moneda extranjera para pagar a los proveedores de dichas deudas, sin que exista restricción alguna para el importador para celebrar cualquier otra operación cambiaria en el MULC. Además, a partir del 1 de abril de 2024 cualquier importador que haya adquirido los bonos en las ofertas primarias podrá realizar las operaciones con valores mencionados anteriormente para obtener moneda extranjera (por un monto que no exceda en USD de la diferencia entre el valor nominal del bono y precio de mercado al momento de su venta) para poder pagar las

Véase nuestro informe de fecha
11 de noviembre de 2024

PRICE WATERHOUSE & CO. S.R.L.

(Socio)

C.P.C.E.C.A.B.A. Tº 1 Fº 17

mencionadas deudas de importación, sin que exista restricción alguna para el importador para realizar cualquier otra operación cambiaria en el MULC.

- En el contexto del período con un primer trimestre con alta inflación con desaceleración a partir de marzo, permanecen las restricciones de acceso MULC para el pago de dividendos e importaciones de ciertos bienes y servicios. Se mantiene el acceso al MULC para el pago de importaciones en 4 cuotas de 25% consecutivas a 30, 60, 90 y 120 días de la nacionalización.

- El Impuesto Para una Argentina Inclusiva y Solidaria (PAIS) se mantiene en 17,5% para los insumos importados y los fletes vinculados al comercio internacional. Para el resto de las importaciones de servicios se mantiene en 25%. No están alcanzadas las importaciones temporarias.

A su vez, se mantiene el régimen de retenciones a la exportación e impuestos a las importaciones. No obstante, se permite a los exportadores liquidar un 20% de las divisas a través de operaciones de compraventa con valores negociables adquiridos con liquidación en moneda extranjera y vendidos con liquidación en moneda local.

El contexto de volatilidad e incertidumbre continúa a la fecha de emisión de los presentes estados financieros. La Dirección de la Sociedad monitorea permanentemente la evolución de las variables que afectan su negocio, para definir su curso de acción e identificar los potenciales impactos sobre su situación patrimonial y financiera.

Los Estados Contables de la Sociedad deben ser leídos a la luz de estas circunstancias.

Estacionalidad

La demanda de petróleo crudo no presenta variaciones significativas a lo largo del año, como así el precio de venta del crudo no presenta fluctuaciones por estacionalidad.

Como consecuencia de lo mencionado anteriormente, las operaciones de ACONCAGUA, no se ven afectadas significativamente por las fluctuaciones estacionales en sus VOLÚMENES y precios de ventas.

Los Estados Contables de la Sociedad deben ser leídos a la luz de estas circunstancias.

NOTA 2 - Resumen de políticas contables significativas

A continuación, se detallan las principales políticas contables utilizadas para la preparación de los presentes Estados Financieros Separados Condensados Intermedios.

2.1 Base de preparación

Los presentes Estados Financieros Separados Condensados Intermedios han sido preparados de acuerdo con las Normas de contabilidad NIIF ("NIIF") emitidas por el Consejo de Normas Internacionales de Contabilidad ("IASB", por sus siglas en inglés).

La Comisión Nacional de Valores ("CNV"), a través de la Resolución General N° 622/13, estableció la aplicación de la Resolución Técnica N° 26 ("RT26") y sus modificatorias de la Federación Argentina de Consejos Profesionales de Ciencias Económicas, que adoptan las NIIF, emitidas por el IASB, para las entidades incluidas en el régimen de la oferta pública de la Ley N° 17.811 y sus modificatorias, ya sea por su capital o por sus obligaciones negociables, o que hayan solicitado autorización para estar incluidas en el citado régimen.

La Sociedad ha preparado los presentes Estados Financieros Separados Condensados Intermedios de acuerdo con el marco contable establecido por la CNV, el cual se basa en la aplicación de las NIIF, en particular de la NIC 34. Por lo tanto, no incluyen la totalidad de la información requerida para la presentación de los Estados Financieros Anuales.

Véase nuestro informe de fecha
11 de noviembre de 2024

PRICE WATERHOUSE & CO. S.R.L.

(Socio)

C.P.C.E.C.A.B.A. Tº 1 Fº 17

Estos Estados Financieros Separados Condensados Intermedios, han sido preparados siguiendo las mismas políticas contables usadas para la preparación de los Estados Financieros Separados auditados al 31 de diciembre de 2023 y, por lo tanto, deben ser leídos en forma conjunta.

La información correspondiente al período de nueve meses finalizado el 30 de septiembre de 2023 es parte integrante de los presentes Estados Financieros Separados Condensados Intermedios y se presenta sólo a efectos comparativos.

Los Estados Financieros Separados Condensados Intermedios correspondientes a los períodos de nueve meses finalizados el 30 de septiembre de 2024 y 2023 no han sido auditados. La Gerencia de la Sociedad estima que incluyen todos los ajustes necesarios para presentar razonablemente los resultados integrales de cada período. Los resultados integrales de los períodos de nueve meses finalizados el 30 de septiembre de 2024 y 2023 no necesariamente reflejan la proporción de los resultados de la Sociedad por los ejercicios completos.

2.2 - Nuevas normas contables

(a) Nuevas normas, interpretaciones y modificaciones a las normas publicadas, vigentes a partir del presente ejercicio:

Pasivos no corrientes sujetos a compromisos contractuales ("covenants") (modificación a la NIC 1)

La modificación aclara que los covenants no afectan a la clasificación de un pasivo como corriente o no corriente a la fecha de presentación si la entidad sólo debe cumplir con los covenants después de la fecha de presentación. Sin embargo, si la entidad debe cumplir con un covenant ya sea antes o en la fecha de presentación, esto afectará la clasificación como corriente o no corriente, incluso si el covenant es probado para el cumplimiento después de la fecha de informe.

Adicionalmente, la modificación a la NIC 1 requiere ciertas revelaciones en notas si una entidad clasifica un pasivo como no corriente y ese pasivo está sujeto a covenants dentro de los doce meses siguientes a la fecha del informe.

Pasivo por arrendamiento (modificación a la NIIF 16)

La modificación a la NIIF 16, explica cómo una entidad contabiliza una venta con arrendamiento posterior después de la fecha de la transacción.

Al medir el pasivo por arrendamiento posterior a la venta, el vendedor-arrendatario debe determinar los pagos de arrendamiento, de manera que no reconozca una ganancia o pérdida que se relacione con el derecho de uso que retiene. Esta modificación podría tener impacto en las transacciones con arrendamiento posterior a la venta en las que los pagos por arrendamiento incluyen pagos variables que no dependen de un índice o una tasa.

(b) Nuevas normas, interpretaciones y modificaciones a las normas publicadas que aún no son de aplicación efectiva y que no fueron adoptadas anticipadamente:

Modificaciones a la NIC 21 - Falta de intercambiabilidad de monedas

En agosto de 2023, el IASB ha emitido modificaciones a la NIC 21 que requerirán que las empresas proporcionen información más útil en sus estados financieros cuando una moneda no se pueda intercambiar por otra. Las enmiendas responden a los comentarios de las partes interesadas y a las preocupaciones sobre la diversidad en la práctica a la hora de contabilizar la falta de intercambiabilidad entre monedas. Las modificaciones ayudarán a las empresas y a los inversores a abordar una cuestión que anteriormente no estaba cubierta en los requisitos contables para los efectos de las variaciones en los tipos de cambio. Las modificaciones se aplican a los ejercicios anuales que comienzan a partir del 1 de enero de 2025.

Véase nuestro informe de fecha
11 de noviembre de 2024

PRICE WATERHOUSE & CO. S.R.L.

(Socio)

C.P.C.E.C.A.B.A. Tº 1 Fº 17

Acuerdos financieros con proveedores (modificaciones a la NIC 7 y NIIF 7)

El IASB emitió nuevos requisitos de exposición sobre los acuerdos financieros a proveedores. El objetivo es proporcionar información que permita a los lectores de los estados financieros, evaluar el efecto de estos acuerdos sobre los pasivos, los flujos de efectivo y la exposición al riesgo de liquidez.

La modificación no requiere evaluaciones comparativas de información en el primer año ni información específica de saldos de apertura. Las nuevas notas serán requeridas para los estados financieros anuales finalizados en diciembre de 2024.

Venta o aportación de activos entre un inversor y su asociada o negocio conjunto (modificaciones a la NIIF 10 y NIC 28)

Las modificaciones aclaran el tratamiento contable de las ventas o aportaciones de activos entre un inversor y sus asociadas o negocios conjuntos. El tratamiento contable depende si los activos no monetarios que se vendieron o contribuyeron a una asociada o negocio conjunto constituyen un “negocio” (como se define en la NIIF 3 - Combinaciones de Negocios).

Cuando los activos no monetarios constituyan un negocio, el inversor deberá reconocer la ganancia o pérdida total en la venta o aportación de activos. Por el contrario, si los activos no cumplen con la definición de negocio, la ganancia o pérdida será reconocida por el inversionista sólo en la medida en que el otro inversionista participa en la asociada o negocio conjunto. Las enmiendas se aplican prospectivamente.

La gerencia se encuentra evaluando la relevancia de las nuevas normas, modificaciones e interpretaciones aún no efectivas.

2.3 - Depósito de documentación contable y societaria

Con fecha 14 de agosto de 2014, la CNV emitió la Resolución General N° 629 mediante la cual impone modificaciones a sus normas en materia de guarda y conservación de libros societarios, libros contables y documentación comercial.

En tal sentido, se informa que la Sociedad posee la guarda de papeles de trabajo e información no sensible por los períodos no prescriptos, así como sus libros societarios en su sede administrativa sita en Tucumán 1, piso 15, Ciudad Autónoma de Buenos Aires.

Asimismo, se encuentra a disposición en el domicilio legal, el detalle de la documentación y de los libros societarios dados en guarda.

NOTA 3 - Administración del riesgo financiero

Las actividades de la Sociedad y sus subsidiarias la exponen a una variedad de riesgos financieros, principalmente relacionados con riesgos de mercado (incluyendo los efectos de la fluctuación de los tipos de cambio, tasas de interés y precios), la concentración del riesgo crediticio, el riesgo de liquidez y el riesgo de capital. La Gerencia tiene responsabilidad por el establecimiento y supervisión del marco, políticas y procedimientos de gestión de riesgos del Grupo. Los estados financieros separados intermedios no incluyen toda la información y las revelaciones de gestión de riesgos financieros requeridas en los estados financieros anuales, y deben leerse junto con los estados financieros anuales de la Sociedad al 31 de diciembre de 2023.

No ha habido cambios relevantes en la gestión de riesgos financieros durante 2024, ni en ninguna política de gestión de los mismos respecto del 31 de diciembre de 2023.

Véase nuestro informe de fecha
11 de noviembre de 2024

PRICE WATERHOUSE & CO. S.R.L.

(Socio)

C.P.C.E.C.A.B.A. T° 1 F° 17

NOTA 4 - Información por segmentos

Los segmentos de negocios fueron definidos en función a la forma regular por la que la gerencia analiza la información en la toma de decisiones. La Sociedad es una empresa integrada de energía de Argentina que participa principalmente en actividades de "Upstream" a través de sus actividades propias y de sus sociedades subsidiarias. Sobre la base de la naturaleza, clientes y riesgos involucrados se ha identificado el siguiente segmento de negocios:

EXPLORACIÓN Y PRODUCCIÓN (E&P): el mismo se encuentra enfocado en la ejecución de todas las actividades relativas a la exploración, desarrollo y explotación de petróleo y gas natural. Obtiene sus ingresos por la venta del petróleo crudo y gas natural. Se ha determinado que la medida representativa de la toma de decisiones por parte de la gerencia es el "EBITDA ajustado". El EBITDA ajustado está definido como el resultado operativo de la Sociedad excluyendo los gastos de depreciación, amortización y desvalorización de las propiedades, planta y equipos y activos por derecho de uso.

Los criterios contables utilizados para la medición de los resultados, activos y pasivos de los segmentos son consistentes con los empleados en los Estados Financieros Separados. Los activos y pasivos se asignan en función de las actividades del segmento.

La información de gestión que se utiliza en la toma de decisiones se elabora en forma mensual y contiene la siguiente apertura de segmentos de la Sociedad.

	E&P	
	Período de nueve meses finalizado el 30.09.2024	30.09.2023
	(No auditados)	
Ingresos por contratos con clientes	106.147.470	23.978.044
Costos de ingresos	(55.869.836)	(13.350.229)
Resultado Bruto	50.277.634	10.627.815
Gastos de comercialización	(5.117.166)	(1.248.920)
Gastos de administración	(8.944.047)	(1.894.216)
Otros resultados operativos netos	5.198.156	646.516
EBITDA ajustado	41.414.577	8.131.195
Ganancia por compra en condiciones ventajosas	-	-
Depreciaciones de propiedades, planta y equipos	(28.293.784)	(8.204.840)
Depreciación de activos por derecho de uso	(2.995.600)	(503.238)
Ganancia por compra en condiciones ventajosas	-	1.409.728
Subtotal	10.125.193	832.845
Ingresos financieros	7.434.753	72.396
Costos financieros	(22.059.751)	(4.828.855)
Otros resultados financieros, netos	1.346.128	4
Resultado antes de inversiones a valor patrimonial proporcional y del impuesto a las ganancias	(3.153.677)	(3.923.610)
Resultado de inversiones a valor patrimonial proporcional	(711.869)	71.850
Resultado antes del impuesto a las ganancias	(3.865.546)	(3.851.760)
Impuesto a las ganancias	(3.420.795)	937.637
Resultado del período	(7.286.341)	(2.914.123)

Al 30 de septiembre de 2024 los ingresos por contratos con clientes provienen por ventas realizadas en un 66% en Argentina y un 34% a exportaciones (70% en Argentina y 30% a exportaciones al 30 de septiembre de 2023). La asignación de los ingresos se basa en la localización del cliente.

Véase nuestro informe de fecha
11 de noviembre de 2024

PRICE WATERHOUSE & CO. S.R.L.

(Socio)

C.P.C.E.C.A/B.A. T° 1 F° 17

Al 30 de septiembre de 2024 los clientes que representan o superan el 10% de los ingresos por las actividades ordinarias de la Sociedad son: TRAFIGURA PTE LTD (34%), TRAFIGURA ARGENTINA S.A. (22%), RAIZEN S.A. (19%) e YPF S.A. (17%). Mientras que al 30 de septiembre de 2023 son: TRAFIGURA PTE LTD (29%), TRAFIGURA ARGENTINA S.A. (22%), YPF S.A. (21%) y RAIZEN S.A. (20%).

NOTA 5 - Ingresos por contratos con clientes

	Período de nueve meses finalizado el 30 de septiembre de	
	2024	2023
	(No auditados)	
Venta de petróleo	97.589.617	21.753.253
Venta de gas	6.489.388	1.738.055
Servicios prestados	2.068.465	486.736
	106.147.470	23.978.044

NOTA 6 - Costos de ingresos

	Período de nueve meses finalizado el 30 de septiembre de	
	2024	2023
	(No auditados)	
Existencia al inicio (Nota 18)	9.337.655	290.435
Consumos y costos de producción (1)	80.742.574	22.566.604
Existencias al cierre (Nota 18)	(9.377.959)	(2.669.461)
Diferencia de conversión	6.456.950	1.870.729
	87.159.220	22.058.307

(1) Gastos imputables al costo de ingresos.

	Período de nueve meses finalizado el 30 de septiembre de	
	2024	2023
	(No auditados)	
Depreciación propiedad, planta y equipos	28.269.753	8.198.816
Regalías, canon y servidumbre	15.776.424	3.340.530
Servicios contratados	11.020.889	4.645.446
Sueldos, jornales y cargas sociales	9.833.780	1.887.168
Intervenciones de pulling	6.772.335	1.526.914
Combustibles, gas y energía eléctrica	5.031.865	708.104
Compras de materiales	2.672.961	773.678
Otros gastos operativos	1.364.567	1.485.948
Consumos y costos de producción	80.742.574	22.566.604

Véase pues su informe de fecha
11 de noviembre de 2024

PRICE WATERHOUSE & CO. S.R.L.

(Socio)

C.P.C.E.C.A.B.A. Tº 1 Fº 17

NOTA 7 - Gastos de comercialización

	Período de nueve meses finalizado el 30 de septiembre de	
	2024	2023
	(No auditados)	
Derechos de exportación	2.434.092	544.963
Ingresos brutos	2.063.094	483.319
Servicio de transporte de petróleo	555.134	207.074
Servicio de almacenaje	64.846	13.564
	5.117.166	1.248.920

NOTA 8 - Gastos de administración

	Período de nueve meses finalizado el 30 de septiembre de	
	2024	2023
	(No auditados)	
Honorarios y retribuciones por servicios	3.302.813	444.794
Sueldos, jornales y cargas sociales	3.227.174	481.140
Impuestos, tasas y contribuciones	1.770.096	507.101
Gastos varios de oficina	619.933	455.157
Depreciación propiedad, planta y equipos	24.031	6.024
	8.944.047	1.894.216

NOTA 9 - Costos laborales (incluidos en costos de ingresos y gastos de administración)

	Período de nueve meses finalizado el 30 de septiembre de	
	2024	2023
	(No auditados)	
Sueldos y jornales	10.545.356	1.795.634
Cargas sociales	2.515.598	572.674
	13.060.954	2.368.308

NOTA 10 - Otros resultados operativos netos

	Período de nueve meses finalizado el 30 de septiembre de	
	2024	2023
	(No auditados)	
Alquiler de equipos	3.968.953	342.123
Servicio de operación de yacimientos	1.078.988	145.775
Venta de materiales de rezago	150.215	156.391
Venta de Bienes de Uso	-	3.770
Ganancia por compra en condiciones ventajosas	-	1.409.728
Otros	-	(1.543)
	5.198.156	2.056.244

Véase nuestro informe de fecha
11 de noviembre de 2024

PRICE WATERHOUSE & CO. S.R.L.

(Socio)

C.P.C.E.C.A.B.A. Tº 1 Fº 17

NOTA 11 - Resultados financieros netos

	Período de nueve meses finalizado el 30 de septiembre de	
	2024	2023
	(No auditados)	
Intereses ganados y otros resultados por tenencia	7.434.753	72.396
Ingresos financieros	7.434.753	72.396
Intereses financieros	(14.475.648)	(888.125)
Actualización valor actual otras deudas (*)	(5.687.254)	(3.437.076)
Comisiones	(1.726.643)	(41.266)
Actualización provisión por abandono de pozos	(304.666)	(10.356)
Intereses fiscales	(5.550)	(2.937)
Valor actual activos financieros	140.010	(449.095)
Costos financieros	(22.059.751)	(4.828.855)
Resultado por operaciones CCL	2.664.408	-
Resultado neto por diferencia de cambio - (Pérdida)/Ganancia	(1.318.280)	4
Otros resultados financieros netos -(Pérdida)/Ganancia	1.346.128	4
Resultados financieros netos – (Pérdida)/Ganancia	(13.278.870)	(4.756.455)

(*) Actualización valor actual de la Contraprestación diferida por la adquisición de las áreas. La misma, representa el costo de extracción de petróleo y gas asociados a los volúmenes de hidrocarburos retenidos por VISTA ARGENTINA según acuerdo.

NOTA 12 - Impuesto a las ganancias

La composición del impuesto a las ganancias incluido en el Estado de Resultados Integrales Separados Intermedios es la siguiente:

	Período de nueve meses finalizado el 30 de septiembre de	
	2024	2023
	(No auditados)	
Impuesto a las ganancias del período		
Impuesto corriente - (Pérdida)	(91.350)	(66.481)
Impuesto diferido – (Pérdida)	(3.329.445)	1.004.119
Total impuesto a las ganancias	(3.420.795)	937.637

Véase nuestro informe de fecha
11 de noviembre de 2024

PRICE WATERHOUSE & CO. S.R.L.

(Socio)

C.P.C.E.C./C.B.A./Tº 1 Fº 17

NOTA 13 - Propiedades, planta y equipos

	Período de nueve meses finalizado el 30 de septiembre de					2023
	2024					
	Activos de desarrollo / producción	Maquinaria y equipos	Obras en curso	Otros	Total	Total
	(No auditados)					
<u>Valores de origen</u>						
Valor al inicio del período	276.299.691	5.024.415	4.222.743	25.252.129	310.798.978	94.138.827
Diferencias de conversión	57.628.696	1.063.898	956.414	5.562.307	65.211.315	(23.827.774)
Altas	-	160.228	28.619.935	4.398.479	33.178.642	13.363.638
Bajas	-	-	-	-	-	(10.585)
Adquisición nuevas operaciones	-	-	-	-	-	43.704.495
Transferencias	26.294.981	753.747	(27.129.525)	80.797	-	-
Valor al cierre del período	360.223.368	7.002.288	6.669.567	35.293.712	409.188.935	127.368.601
<u>Depreciaciones</u>						
Acumulada al inicio del período	46.653.361	647.923	-	2.483.109	49.784.393	10.230.456
Diferencias de conversión	12.752.285	155.011	-	332.712	13.240.009	(2.429.358)
Del período	26.566.915	275.961	-	1.450.908	28.293.784	8.204.840
Acumulada al cierre del período	85.972.561	1.078.895	-	4.266.729	91.318.186	16.005.938
Previsión por desvalorización	(9.778.763)	-	-	-	(9.778.763)	(2.441.864)
Valor residual	264.472.044	5.923.393	6.669.567	31.026.983	308.091.986	108.920.799

Véase nuestro informe de fecha
11 de noviembre de 2024

PRICE WATERHOUSE & CO. S.R.L.

(Socio)

C.P.C.E.C.A.B.A. Tº 1 Fº 17

NOTA 14 - Activos y pasivos por derecho de uso

La Sociedad ha realizado acuerdos por el alquiler de equipos de pulling y work over para el desarrollo de la actividad. Debido a la modalidad de los acuerdos se han reflejado los mismos bajo acuerdos de derecho de uso, reconociendo así el valor del activo y el pasivo de acuerdo al flujo de pagos futuros.

A continuación, se expone la evolución de los activos y pasivos por derecho de uso reconocidos en el Estado de Situación Financiera Separado Condensado Intermedio al 30 de septiembre de 2024 y 2023:

Activos por derecho de uso

	Período de nueve meses finalizado el 30 de septiembre de 2024	Período de nueve meses finalizado el 30 de septiembre de 2023
	(No auditado)	(No auditado)
Al inicio del período	8.943.816	3.262
Diferencias de conversión	2.273.442	329.119
Altas	1.146.032	3.331.445
Bajas	(85.436)	-
Depreciación del período	(2.995.600)	(503.238)
Al cierre del período	9.282.254	3.160.588

Pasivos por derecho de uso

	Período de nueve meses finalizado el 30 de septiembre de 2024	Período de nueve meses finalizado el 30 de septiembre de 2023
	(No auditado)	(No auditado)
Al inicio del período	9.101.570	1.976
Altas, netas	64.056	3.277.201
Intereses devengados (i)	11.011	6.333
Pagos	(1.605.537)	(512.711)
Diferencias de cambio y conversión	1.928.442	356.195
Al cierre del período	9.499.542	3.128.994
	30.09.2024	31.12.2023
	(No auditado)	
No Corriente	4.761.861	6.124.956
Corriente	4.737.681	2.976.614
	9.499.542	9.101.570

(i) Incluidos en Costos financieros en el Estado de Resultados Integrales Separado Condensado Intermedio al 30 de septiembre de 2024.

NOTA 15 – Inversiones en sociedades a valor patrimonial proporcional

A continuación, se detallan las inversiones a valor patrimonial proporcional al 30.09.2024:

	Al 30.09.2024	Al 31.12.2023
	(No auditados)	
Aconcagua Energía Servicios S.A.	199.691	786.509
	199.691	786.509

Véase nuestro informe de fecha
11 de noviembre de 2024

PRICE WATERHOUSE & CO. S.R.L.

(Socio)

C.P.C.E.C.A.B.A. Tº 1 Fº 17

A continuación, se expone el resultado de inversiones en sociedades a valor patrimonial proporcional reconocido en el Estado de Resultados Integrales Separados Condensados Intermedios:

	Período de nueve meses finalizado el 30 de septiembre de	
	2024	2023
	(No auditados)	
Resultado de inversiones a valor patrimonial proporcional	(711.869)	71.850
	(711.869)	71.850

NOTA 16 - Otros créditos

	Al 30.09.2024	Al 31.12.2023
	(No auditados)	
No Corrientes		
Contraprestación diferida por venta área Puesto Pozo Cercado (Nota 23)	977.556	814.328
Con partes relacionadas (Nota 28)	-	3.855.096
	977.556	4.669.424
Corrientes		
Con partes relacionadas (Nota 28)	6.677.976	3.737
Créditos fiscales	3.749.328	2.759.192
Impuesto a las Ganancias	3.023.172	1.454.044
Gastos pagados por adelantado	2.279.060	959.092
Anticipo dividendos (Nota 28)	758.629	195.338
Diversos	307.206	411.826
Anticipos otorgados	240.851	119.858
UT PAESA - Crown Point	-	131.792
	17.036.222	6.034.879

Los otros créditos son medidos a su costo amortizado (a excepción de la contraprestación diferida por venta del área PPCO que se valúa a su valor razonable), los cuales no difieren significativamente de sus valores razonables.

NOTA 17 – Inversiones

	Al 30.09.2024	Al 31.12.2023
	(No auditados)	
Letras y bonos	2.752.354	3.662.246
Obligaciones negociables	1.353.038	75.032
	4.105.392	3.737.278

Véase nuestro informe de fecha
11 de noviembre de 2024

PRICE WATERHOUSE & CO. S.R.L.

(Socio)

C.P.C.E.C.A.B.A. Tº 1 Fº 17

NOTA 18 – Inventarios

	AI 30.09.2024	AI 31.12.2023
	(No auditados)	
Materiales y repuestos	5.178.000	3.549.339
Hidrocarburos	4.199.959	5.788.316
	9.377.959	9.337.655

NOTA 19 - Efectivo y equivalentes de efectivo

	AI 30.09.2024	AI 31.12.2023
	(No auditados)	
Fondos comunes de inversión	33.776.297	2.126.994
Caja y bancos	63.474	149.060
	33.839.771	2.276.054

NOTA 20 - Partidas del patrimonio

20.1 Capital Social

Al 30 de septiembre de 2024, el capital social asciende a \$2 millones, encontrándose totalmente suscrito, integrado e inscripto. El mismo está compuesto por 2.000.000 de acciones ordinarias nominativas no endosables de valor nominal \$1 y un voto por acción.

20.2 Distribución de dividendos

El Directorio de ACONCAGUA aprobó con fecha 13 de marzo de 2024 la absorción del resultado negativo del ejercicio 2023 (Miles de \$ 20.672.530) de la siguiente manera: miles de \$ 20.530.491 por "Reserva para Futuros Dividendos" y miles de \$ 142.039 por "Otro Resultado Integral". Esta asignación de resultados fue ratificada por la Asamblea Ordinaria de Accionistas celebrada el 4 de abril de 2024.

20.3 Resultado por acción

El resultado por acción básico se calcula dividiendo el resultado atribuible a los tenedores de instrumentos ordinarios de patrimonio de la Sociedad entre el número promedio ponderado de acciones ordinarias en circulación durante el período.

	Período de nueve meses finalizado el 30 de septiembre de	
	2024	2023
	(No auditado)	
(Pérdida) del período atribuible a los propietarios de la sociedad	(7.286.341)	(2.914.123)
Acciones ordinarias en circulación	2.000	2.000
(Pérdida) por acción básica y diluida (miles de \$ por acción)	(3.643,17)	(1.457,06)

No existen diferencias entre el cálculo del resultado por acción básico y el resultado por acción diluido por no tener la Sociedad elementos dilusivos.

Véase nuestro informe de fecha
11 de noviembre de 2024

PRICE WATERHOUSE & CO. S.R.L.

(Socio)

C.P.C.E.C.A.B.A. Tº 1 Fº 17

NOTA 21 – Provisiones

	Al 30.09.2024	Al 31.12.2023
	(No auditados)	
No corrientes		
Provisión para abandono de pozos	3.958.906	3.020.250
	3.958.906	3.020.250

La evolución de las provisiones por *Abandono de pozos* es la que se indica a continuación:

	Período de nueve meses finalizado el 30 de septiembre de	
	2024	2023
	(No auditado)	
Saldo al inicio del período	3.020.250	157.560
Diferencias de conversión	633.990	727.757
Actualización de provisión	304.666	10.356
Saldo al cierre del período	3.958.906	895.673

Al 30 de septiembre de 2024, la provisión relacionada con el abandono de pozos fue estimada utilizando tasas de descuento en dólares que oscilan entre el 11,49% y 12,41%.

NOTA 22 - Deudas financieras

	Al 30.09.2024	Al 31.12.2023
	(No auditados)	
No corrientes		
Obligaciones negociables (1)	101.247.791	64.422.178
Préstamos prendarios	244.294	310.926
Préstamos bancarios	259.249	392.100
Otros préstamos	58.228	371.887
Leasing	81.826	45.679
	101.891.388	65.542.770
Corrientes		
Pagarés (2)	34.199.085	4.996.620
Obligaciones negociables (1)	55.075.189	14.782.278
Cauciones	13.684.230	-
Cheques diferidos (3)	412.983	332.562
Operaciones de pase	1.361.929	2.296.815
Préstamos bancarios	253.868	372.798
Préstamos prendarios	89.998	152.854
Leasing	56.059	13.945
	105.133.341	22.947.872

(1) Ver último párrafo de la presente nota.

(2) La Sociedad ha emitido diversos pagarés como estrategia de financiamiento aprovechando la flexibilidad del mercado y la baja tasa de interés.

Véase nuestro informe de fecha
11 de noviembre de 2024

PRICE WATERHOUSE & CO. S.R.L.

(Socio)

C.P.C.E.C.A.B.A. Tº 1 Fº 17

- (3) Los plazos de vencimiento de los cheques diferidos emitidos son: al 31 de octubre de 2024 \$ 177.363; con vencimientos entre el 1 de noviembre de 2024 y el 31 de enero de 2025 \$ 210.132; con vencimientos entre el 1 de febrero y el 30 de abril del 2025 \$ 10.811 y con vencimientos en mayo 2025 \$ 14.677.

La evolución de las deudas financieras se expone a continuación:

	Período de nueve meses finalizado el 30 de septiembre de	
	2024	2023
	(No auditado)	
Saldo al inicio del ejercicio	88.490.642	4.362.797
Tomas de préstamos	209.607	997.872
Cancelaciones de capital	(10.337.258)	(450.656)
Intereses devengados	14.486.223	655.649
Devengamiento comisiones deudas financieras	(288.161)	(55.880)
Intereses pagados	(5.948.257)	(944.476)
Emisión Obligaciones Negociables	75.048.299	20.710.170
Emisión de cheques diferidos	(275.578)	65.957
Emisión de pagarés neto	21.900.656	-
Emisión de cauciones neta	7.758.051	-
Diferencias de cambio y conversión	15.980.505	11.363.700
Saldo al cierre del período	207.024.729	36.705.133

A continuación, se detallan los saldos pendientes al 30 de septiembre de 2024 de los principales préstamos bancarios y financieros:

Prestamista	Vencimiento			Moneda
	1 año	Entre 1 y 2 años	Más de 2 años	
Banco Nación Capital de trabajo	3.840	3.840	5.440	AR\$
Banco ICBC Créditos Prendarios	25.343	37.267	9.263	AR\$ (**)
Banco Nación Créditos Prendarios	29.194	28.694	21.267	AR\$ (**)
Banco Galicia	250.028	210.686	39.283	AR\$
Banco Santander Río Prendario	35.461	57.794	90.009	AR\$ (**)
Mercedes Benz Compañía Financiera	16.579	657	-	AR\$ (**)
Leasing Banco COMAFI	13.308	26.387	6.431	AR\$ (**)
Leasing Banco Supervielle	26.172	6.711	41.641	AR\$ (**)
Obligaciones Negociables Clase I	6.468.981	1.863.360	-	USD (*)
Obligaciones Negociables Clase II	8.217.955	4.355.839	-	USD (*)
Obligaciones Negociables Clase IV	14.422.326	11.243.021	-	USD (*)
Obligaciones Negociables Clase V	1.243.003	4.900.318	3.694.051	USD (*)
Obligaciones Negociables Clase VI	1.871.365	7.826.329	-	USD (*)
Obligaciones Negociables Clase VII	28.765	8.080.181	10.852.014	USD (*)
Obligaciones Negociables Clase VIII	1.864.005	7.264.454	3.886.738	USD (*)
Obligaciones Negociables Clase X	35.935	-	8.769.259	USD
Obligaciones Negociables Clase XI	22.330	-	4.283.082	USD
Obligaciones Negociables Clase XII	98.474	-	24.229.147	USD
Obligaciones Negociables Clase XIV	19.642.359	-	-	AR\$
Obligaciones Negociables Pyme Clase V	1.159.692	-	-	USD (*)

(*) dólar linked

(**) deuda garantizada

Véase nuestro informe de fecha
11 de noviembre de 2024

PRICE WATERHOUSE & CO. S.R.L.

(Socio)

C.P.C.E.C.A.B.A. T° 1 F° 17

Emisión de Obligaciones Negociables:

Con fecha 29 de febrero de 2024, ACONCAGUA ha emitido Obligaciones Negociables Clase VIII, Clase X y Clase XI por un total de U\$S 29.918.473.

En relación a la emisión de las Obligaciones Negociables Clase VIII por USD 13.411.928, el capital será amortizado en 7 (siete) cuotas trimestrales a partir del mes 18 (dieciocho) contado desde la fecha de emisión. Las primeras seis cuotas serán equivalentes al 14%, y la séptima cuota será equivalente al 16% del valor nominal de las Obligaciones Negociables. Los pagos de capital serán realizados en la fecha en que se cumplan 18, 21, 24, 27, 30, 33 y 36 meses contados desde la fecha de emisión. La tasa de corte de la misma es 7,5%.

Respecto a las Obligaciones Negociables Clase X por USD 9.065.611, el capital será amortizado en forma íntegra en la fecha de vencimiento de la Obligaciones Negociables en el mes 36. La tasa de corte de la misma es 8,5%.

En cuanto a las Obligaciones Negociables Clase XI por USD 4.440.934, el capital será amortizado en 3 (tres) cuotas trimestrales a partir del mes 36 (treinta y seis) contado desde la fecha de emisión. Las primeras dos cuotas serán equivalentes al 33,33%, y la tercera cuota será equivalente al 33,34% del valor nominal de las Obligaciones Negociables. Los pagos de capital serán realizados en la fecha en que se cumplan 36, 42 y 48 meses contados desde la fecha de emisión. La tasa de corte de la misma es 9,5%.

Con fecha 18 de julio de 2024, ACONCAGUA ha emitido Obligaciones Negociables Clase XII por un total de U\$S 25.023.948. El capital de las mismas será amortizado íntegramente en un único pago en la fecha de vencimiento, es decir, el mes 24 contado desde la fecha de emisión. El precio de corte fue de 96,16%, y una tasa de interés del 2% nominal anual con frecuencia trimestral.

Con fecha 4 de septiembre de 2024, ACONCAGUA ha emitido Obligaciones Negociables Clase XIV por un total de \$ 19.313.593.400, el capital será amortizado en forma íntegra en la fecha de vencimiento de las Obligaciones Negociables en el mes 12. El capital devengará intereses a una tasa de interés variable (Tasa Badlar + Mg).

Las Obligaciones Negociables emitidas bajo régimen general no están garantizadas, ni tienen activos restringidos asociados, como así tampoco están atadas al cumplimiento de covenants u obligaciones de hacer o no hacer.

NOTA 23 - Otras deudas

	Al 30.09.2024	Al 31.12.2023
	(No auditados)	
<u>No Corriente</u>		
Contraprestación diferida adquisición áreas (Nota 29)	41.312.175	63.697.624
Pasivo oneroso adquisición áreas (Nota 29)	-	7.322.463
Deuda por adquisición áreas (Nota 29)	3.897.120	4.289.585
	45.209.295	75.309.672

Véase nuestro informe de fecha
11 de noviembre de 2024

PRICE WATERHOUSE & CO. S.R.L.

(Socio)

C.P.C.E.C.A.B.A. Tº 1 Fº 17

	AI 30.09.2024 (No auditados)	AI 31.12.2023
Corriente		
Contraprestación diferida adquisición áreas (Nota 29)	53.112.970	44.716.519
Deuda por adquisición áreas (Nota 29)	5.564.708	8.677.787
Pasivo oneroso adquisición áreas (Nota 29)	7.084.088	5.629.587
Otras deudas diversas	43.731	1.121.058
Tarjeta de crédito corporativa	128.776	53.356
	65.934.273	60.198.307

NOTA 24 - Instrumentos financieros por categoría

A continuación, se presentan los instrumentos financieros por categoría:

AI 30 de septiembre de 2024 (No auditados)	Valor razonable con cambios en resultados	Costo amortizado	TOTAL
Activos			
Efectivo y equivalentes de efectivo (Nota 19)	33.776.297	63.474	33.839.771
Inversiones (Nota 17)	4.105.392	-	4.105.392
Cuentas comerciales por cobrar	-	15.537.366	15.537.366
Otros créditos (Nota 16)	977.556	2.535.692	3.513.248
Total	38.859.245	18.136.532	56.995.777

AI 30 de septiembre de 2024 (No auditados)	Valor razonable con cambios en resultados	Costo amortizado	TOTAL
Pasivos			
Deudas financieras (Nota 22)	-	207.024.729	207.024.729
Otras deudas (Nota 24)	94.425.145	16.718.423	111.143.568
Deudas comerciales (Nota 23)	-	34.614.054	34.614.054
Pasivos por derecho de uso (Nota 14)	-	4.737.681	4.737.681
Total	94.425.145	263.094.887	357.520.032

AI 31 de diciembre de 2023	Valor razonable con cambios en resultados	Costo amortizado	TOTAL
Activos			
Efectivo y equivalentes de efectivo (Nota 19)	2.126.994	149.060	2.276.054
Inversiones (Nota 17)	3.737.278	-	3.737.278
Cuentas comerciales por cobrar	-	6.162.262	6.162.262
Otros créditos (Nota 16)	814.328	1.370.918	2.185.246
Total	6.678.600	7.682.240	14.360.840

Véase nuestro informe de fecha
11 de noviembre de 2024

PRICE WATERHOUSE & CO. S.R.L.

(Socio)

C.P.C.E.C.A.B.A. Tº 1 Fº 17

Al 31 de diciembre de 2023	Valor razonable con cambios en resultados	Costo amortizado	TOTAL
Pasivos			
Deudas financieras (Nota 21)	-	88.490.642	88.490.642
Deudas comerciales	-	28.684.750	28.684.750
Otras deudas (Nota 22)	108.414.143	27.093.836	135.507.979
Pasivos por derecho de uso (Nota 14)	-	2.976.614	2.976.614
Total	108.414.143	147.245.842	255.659.985

Al 30 de septiembre de 2024, la Sociedad presenta un capital de trabajo negativo de \$ 141.413 millones generado principalmente por la actividad de financiamiento para desarrollar el negocio y la adquisición de las nuevas áreas operadas a partir del 1 de marzo de 2023, luego del acuerdo estratégico celebrado con Vista Energy Argentina SAU. El capital de trabajo es monitoreado en forma permanente por el Directorio y la Gerencia de la Sociedad.

Estimación del valor razonable

Al 30 de septiembre de 2024 y 31 de diciembre de 2023 el valor razonable de los activos y pasivos financieros de ACONCAGUA no difiere significativamente de su valor de libros. Asimismo, no se han producido transferencias entre las diferentes jerarquías utilizadas para determinar el valor razonable de los instrumentos financieros de ACONCAGUA durante los períodos de nueve meses finalizados el 30 de septiembre de 2024 y 2023.

Los instrumentos financieros valuados a valor razonable pueden ser clasificados dentro de los siguientes niveles de jerarquía, de acuerdo a la forma en que se estima el valor razonable:

- Nivel 1: precios de cotización (no ajustados) en mercados activos para activos o pasivos idénticos.
- Nivel 2: datos distintos a precios de cotización incluidos en el nivel 1 que sean observables para el activo o pasivo, ya sea directamente (es decir, precios) o indirectamente (es decir, que se deriven de precios).
- Nivel 3: datos sobre el activo o el pasivo que no están basados en datos observables en el mercado (es decir, información no observable).

La siguiente tabla presenta la clasificación de acuerdo al nivel de jerarquía de los activos y pasivos financieros valuados a valor razonable al 30 de septiembre de 2024 y 31 de diciembre de 2023:

	Nivel 1	
	30.09.2024	31.12.2023
	(No auditados)	
Efectivo y equivalente de efectivo (Nota 19)	33.776.297	2.126.994
Inversiones (Nota 17)	2.752.354	3.737.278
Total	36.528.651	5.864.272

Véase nuestro informe de fecha
11 de noviembre de 2024

PRICE WATERHOUSE & CO. S.R.L.

(Socio)

C.P.C.E.C.A.B.A. T° 1 F° 17

	Nivel 3	
	30.09.2024	31.12.2023
	(No auditados)	
Otros créditos (Nota 16)	977.556	814.328
Otras deudas-Contraprestación diferida adquisición áreas (Nota 23)	94.425.145	108.414.143
Total	95.402.701	109.228.471

NOTA 25 - Participación en áreas de petróleo y gas

PAESA reconoce en sus estados financieros los activos, pasivos, ingresos de actividades ordinarias y gastos relativos a su participación en las operaciones conjuntas en los diferentes acuerdos conjuntos en los que participa al 30 de septiembre de 2024, y a aquellas áreas hidrocarburíferas en las que es el único participante las que se detallan a continuación:

Cuenca	Provincia	Área	Participación	Fin de Concesión	Operador	
Cuyana	Mendoza	Puesto Pozo Cercado Oriental (1)	50% Aconcagua 50% Crown Point	ago-43	Aconcagua	
		Chañares Herrados	50% Aconcagua 50% Crown Point	mar-46	Aconcagua	
Neuquina	Mendoza	Atuel Norte Explotación	100% Aconcagua	ago-43	Aconcagua	
		Confluencia Sur	85,58% Aconcagua 14,42% YPF	dic-33	Aconcagua	
	Rio Negro	Catriel Oeste (2)	90 % Aconcagua 10% EDHIPSA	dic-28	Aconcagua	
		Catriel Viejo (2)	90% Aconcagua 10% EDHIPSA	dic-28	Aconcagua	
		Loma Guadalosa (2)	90% Aconcagua 10% EDHIPSA	dic-28	Aconcagua	
		Entre Lomas Río Negro	Ver nota 31 Estados Financieros al 31.12.23			
		Jarrilla Quemada				
		Charco del Palenque				
		Jagüel de los Machos				
	25 de Mayo-Medanito					
Neuquén	Entre Lomas Neuquén					

(1) Con fecha 26 de septiembre de 2022, mediante la Resolución 1546/2022 del Ministerio de Economía de la Provincia de Mendoza, se autorizó la cesión del 50% de participación de PAESA, en la concesión de explotación sobre el Área "Puesto Pozo Cercado Oriental", a favor de Crown Point Energía S.A. en los términos del Artículo 72 de la Ley N° 17.319. De esta manera, se incorporó dicho yacimiento al Acuerdo de Operaciones Conjuntas ya existente con Crown Point Energía S.A.

Véase nuestro informe de fecha
11 de noviembre de 2024

PRICE WATERHOUSE & CO. S.R.L.

(Socio)

C.P.C.E.C.A.B.A. T° 1 F° 17

El acuerdo por la cesión constó de un pago inicial por parte de Crown Point Energía S.A. a PAESA de USD 5 millones y de una suma condicionada y contingente de hasta USD 7,5 millones. Este último importe se encuentra registrado como "Contraprestación diferida por venta área Puesto Pozo Cercado Oriental" dentro de Otros créditos no corrientes (Nota 16).

(2) Régimen de Aportes y Recupero en Concesiones de Río Negro.

Independientemente de la participación de ACONCAGUA y EDHIPSA en las Áreas, durante el período de concesión, ACONCAGUA aportará el 100% (cien por ciento) de las erogaciones que se realicen en dichas Áreas. La porción correspondiente a EDHIPSA será recuperada por ACONCAGUA del resultado que le correspondiera a EDHIPSA de la explotación de las mismas.

NOTA 26 - Activos y pasivos en moneda distinta del peso argentino (a)

Rubro	Clase (b)	30.09.2024 (No auditado)		31.12.2023	
		Monto en moneda distinta del AR\$	Monto en moneda argentina a 970,50 (c)	Monto en moneda distinta del AR\$	Monto en moneda argentina a 808,45 (d)
Activo					
Activo Corriente					
Cuentas comerciales por cobrar	USD	16.010	15.537.705	4.695	3.795.673
Efectivo y equivalentes de efectivo	USD	8	7.764	2	1.617
Total activo		16.018	15.545.469	4.697	3.797.290
Pasivo					
Pasivo no corriente					
Deudas financieras	USD	36.510	35.432.830	79.686	64.422.178
Otras deudas	USD	46.584	42.484.608	-	-
Pasivo corriente					
Deudas financieras	USD	104.325	101.247.791	18.723	15.136.453
Otras deudas	USD	67.761	65.762.051	172.730	139.643.569
Deudas comerciales	USD	33	30.096	3.096	2.502.961
Total pasivo		255.213	244.957.376	274.235	221.705.161

(a) Información presentada a efectos de dar cumplimiento a las disposiciones establecidas por CNV. Se considera moneda extranjera a aquella que difiere de la moneda de presentación de la Sociedad.

(b) USD = Dólar estadounidense.

(c) Cotización del dólar estadounidense: Tipo de cambio Banco de la Nación Argentina divisa al 30 de septiembre de 2024.

(d) Cotización del dólar estadounidense: Tipo de cambio Banco de la Nación Argentina divisa al 31 de diciembre de 2023.

Véase nuestro informe de fecha
11 de noviembre de 2024

PRICE WATERHOUSE & CO. S.R.L.

(Socio)

C.P.C.E.C.A.B.A. Tº 1 Fº 17

NOTA 27 - Contingencias, compromisos de inversión, garantías y restricciones a la distribución de utilidades

Contingencias

La Sociedad posee pasivos contingentes con respecto a los reclamos que surgen en el curso normal de sus operaciones. En base a la evaluación de la gerencia y al asesoramiento de sus abogados, la Sociedad no prevé incurrir en gastos significativos derivados de pasivos contingentes que no se encuentren provisionados en los presentes Estados Financieros Separados Condensados Intermedios.

Principales compromisos de inversión y garantías

Área	Normativa	Plazos	Compromisos remanentes de inversión
Puesto Pozo Cercado Oriental	Art. 3 Decreto Provincial N° 1354/18	agosto de 2028	USD 23,53 millones
Atuel Norte Explotación	Art. 3 Decreto Provincial N° 1355/18	agosto de 2028	USD 1,26 millones
Chañares Herrados	Art. 3 Decreto Provincial N° 224/21	marzo de 2031	USD 30,39 millones (a su % de participación)
Confluencia Sur	Res. N°4/22 Ministerio de Infraestructura y Energía de Mendoza	diciembre de 2023 (prorrogables por 10 años)	USD - (se ejecutó la totalidad de los compromisos)
Catriel Oeste	Art. 6 Decreto Provincial N° 1523/19	diciembre de 2025	USD 7,20 millones
Catriel Viejo	Art. 7 Decreto Provincial N° 1523/19	diciembre de 2025	USD 3,43 millones
Loma Guadalosa	Art. 8 Decreto Provincial N° 1523/19	diciembre de 2025	USD 7,64 millones

Estas inversiones podrían ser revisadas razonablemente según el contexto macroeconómico del país y a la economicidad de las mismas.

ii) Principales garantías otorgadas:

- a) Con fecha 11 de marzo de 2021, la provincia de Mendoza adjudicó mediante el Decreto 224/2021, la concesión Chañares Herrados a favor de la UTE PETROLERA ACONCAGUA ENERGÍA S.A. - CROWN POINT ENERGÍA S.A., cada una con el 50% de participación, con el objeto de realizar trabajos de explotación y desarrollo de hidrocarburos por el término de veinticinco (25) años. PAESA fue designado operador de la concesión desde el inicio de las operaciones. El compromiso de inversión asciende a USD 85,68 millones durante los primeros 10 años de la concesión de acuerdo con el plan de explotación ofertado y aprobado por la Autoridad de Aplicación. A la fecha de los presentes Estados Financieros, se han ejecutado inversiones comprometidas por USD 13,79 millones. Los concesionarios constituyeron una garantía de fiel cumplimiento por un monto equivalente al 10% del total de la inversión comprometida que debe mantener activa hasta completar la inversión.
- b) Con fecha 26 de marzo de 2021, con el objeto de garantizar las Obligaciones Negociables Pyme CNV Clase III y Clase IV, se constituyó el Fideicomiso en Garantía Aconcagua Clase III y IV N°1/2021 el cual cedió ciertos derechos bajo el contrato de venta de petróleo crudo celebrado entre la PAESA, en calidad de vendedor, e YPF S.A., en calidad de comprador.

Véase nuestro informe de fecha
11 de noviembre de 2024

PRICE WATERHOUSE & CO. S.R.L.

(Socio)

C.P.C.E.C.A.B.A. Tº 1 Fº 17

Restricciones a la distribución de utilidades

De acuerdo con la Ley General de Sociedades, el Estatuto Social y la Resolución General N° 622/13 de la Comisión Nacional de Valores debe transferirse a la Reserva Legal el 5% de las ganancias del ejercicio y previa absorción de las pérdidas acumuladas, si las hubiera, hasta que la Reserva alcance el 20% del capital ajustado.

La Resolución General de la CNV 609/12 establece que la diferencia entre el saldo inicial de los resultados no asignados expuesto en los estados financieros del primer cierre de ejercicio de aplicación de las NIIF y el saldo final de los resultados no asignados al cierre del último ejercicio bajo vigencia de las normas contables anteriores sea destinada a una Reserva Especial. Dicha reserva no podrá desafectarse para efectuar distribuciones en efectivo o en especie entre los accionistas o propietarios de la entidad y sólo podrá ser desafectada para su capitalización o para absorber eventuales saldos negativos de la cuenta "Resultados no asignados". La Asamblea Ordinaria de Accionistas deberá tratar la constitución de la mencionada reserva y las restricciones para su utilización.

NOTA 28 - Saldos y operaciones con partes relacionadas

Petrolera Aconcagua Energía S.A. ejerce control sobre Aconcagua Energía Servicios S.A., de la que posee el 52% de las acciones y votos.

A continuación, se detallan los saldos con partes relacionadas:

	30.09.2024	31.12.2023
	(No auditado)	
Aconcagua Energía Generación S.A. – Saldo préstamo mutuo	5.684.671	3.858.833
Aconcagua Energía Servicios S.A. - Créditos por servicios	993.215	(486.200)
Accionistas – Anticipos otorgados	758.629	-
	7.436.515	3.372.633

A continuación, se detallan las principales operaciones con partes relacionadas:

	Por el período de nueve meses finalizado el 30 de septiembre de	
	2024	2023
	(No auditado)	
Compras de productos y servicios		
Syatsa S.A.	44.960	5.355
Ariscas S.A.	44.866	4.658
Aconcagua Energía Servicios S.A.	13.335.514	2.365.578
	13.425.340	2.375.591
Devengamiento de intereses por préstamo		
Aconcagua Energía Generación S.A.	46.598	-
Venta de servicios		
Aconcagua Energía Servicios S.A.	3.120.879	277.345
	3.167.477	277.345

Véase nuestro informe de fecha
11 de noviembre de 2024

PRICE WATERHOUSE & CO. S.R.L.

(Socio)

C.P.C.E.C.I.A.B.A. T° 1 F° 17

NOTA 29 - Hechos posteriores

Emisión de Obligaciones Negociables

Con fecha 28 de octubre de 2024, ACONCAGUA ha emitido Obligaciones Negociables Clase XV y Clase XVI por un total de U\$S 48.776.613.

En relación a la emisión de las Obligaciones Negociables Clase XV por U\$S 30.617.307, el capital será amortizado en forma íntegra en la fecha de vencimiento, el 28 de octubre de 2028. La tasa de interés de la misma es de 9%.

Respecto a las Obligaciones Negociables Clase XVI por U\$S 18.159.306, el capital será amortizado en forma íntegra en la fecha de vencimiento, el 28 de octubre de 2028. La tasa de interés de la misma es de 8%.

Acuerdo comercial Trafigura Argentina S.A.

Con fecha 25 de septiembre de 2024, ACONCAGUA y Trafigura Argentina S.A. celebraron un acuerdo comercial de compra-venta de petróleo crudo por un plazo de 2 años a partir del 1 de octubre de 2024.

Mediante este acuerdo, ACONCAGUA se compromete a vender un volumen mínimo mensual de petróleo crudo a Trafigura, destinado al mercado interno, permitiéndole a ACONCAGUA solicitar a Trafigura un anticipo parcial por la venta del volumen comprometido.

No se han producido otros hechos, situaciones o circunstancias, que los mencionados en los presentes Estados Financieros Separados Condensados Intermedios, que afecten o puedan afectar significativamente la situación patrimonial, económica, financiera o requieran alguna mención adicional en los Estados Financieros de la Sociedad.

Véase nuestro informe de fecha
11 de noviembre de 2024

PRICE WATERHOUSE & CO. S.R.L.

(Socio)

C.P.C.E.C.A.B.A. T° 1 F° 17
Hernán Rodríguez Cancelo
Contador Público (UBA)
C.P.C.E.C.A.B.A. T° 371 F° 009

Ignacio Marcó
Por Comisión fiscalizadora

Diego Sebastián Trabucco
Presidente



INFORME DE REVISIÓN SOBRE ESTADOS FINANCIEROS SEPARADOS CONDENSADOS INTERMEDIOS

A los señores Accionistas, Presidente y Directores de
Petrolera Aconcagua Energía S.A.
Domicilio legal: Tucumán 1, piso 15.
Ciudad Autónoma de Buenos Aires
CUIT: 30-71481422-9

Informe sobre los estados financieros separados condensados intermedios

Introducción

Hemos revisado los estados financieros separados condensados intermedios adjuntos de Petrolera Aconcagua Energía S.A. (en adelante “la Sociedad”) que comprenden el estado de situación financiera separado al 30 de septiembre de 2024, los estados separados del resultado integral por los períodos de tres y nueve meses finalizados el 30 de septiembre de 2024, de cambios en el patrimonio y de flujos de efectivo para el período de nueve meses finalizado el 30 de septiembre de 2024 y notas explicativas seleccionadas.

Responsabilidad de la Dirección

El Directorio de la Sociedad es responsable de la preparación y presentación de los estados financieros de acuerdo con las Normas de contabilidad NIIF y, por lo tanto, es responsable por la preparación y presentación de los estados financieros separados condensados intermedios mencionados en el primer párrafo de acuerdo con la Norma Internacional de Contabilidad 34 “Información Financiera Intermedia” (NIC 34).

Alcance de la revisión

Nuestra responsabilidad es expresar una conclusión sobre estos estados financieros separados condensados intermedios basados en la revisión que hemos efectuado, la cual fue realizada de acuerdo con la Norma Internacional de Encargos de Revisión NIER 2410 “Revisión de información financiera intermedia desarrollada por el auditor independiente de la entidad”, adoptada como norma de revisión en Argentina mediante la Resolución Técnica N° 33 de FACPCE tal y como fue aprobada por el Consejo de Normas Internacionales de Auditoría y Aseguramiento (IAASB por sus siglas en inglés). Una revisión de estados financieros separados condensados intermedios consiste en realizar indagaciones principalmente al personal responsable de los aspectos financieros y contables y aplicar procedimientos analíticos y otros procedimientos de revisión. Una revisión tiene un alcance sustancialmente menor que una auditoría realizada de acuerdo con Normas Internacionales de Auditoría y, en consecuencia, no nos permite tener la seguridad de identificar todos los asuntos significativos que podrían ser notados en una auditoría. En consecuencia, no expresamos una opinión de auditoría.

Conclusión

Sobre la base de nuestra revisión, nada ha llamado nuestra atención que nos hiciera pensar que los estados financieros separados condensados intermedios mencionados en el primer párrafo del presente informe, no están preparados, en todos sus aspectos significativos, de conformidad con la Norma Internacional de Contabilidad 34.



Informe sobre cumplimiento de disposiciones vigentes

En cumplimiento de disposiciones vigentes informamos, respecto de Petrolera Aconcagua Energía S.A., que:

- a) los estados financieros separados condensados intermedios de Petrolera Aconcagua Energía S.A., se encuentran asentados en el libro "Inventarios y Balances" y cumplen, en lo que es materia de nuestra competencia, con lo dispuesto en la Ley General de Sociedades y en las resoluciones pertinentes de la Comisión Nacional de Valores;
- b) los estados financieros separados condensados intermedios de Petrolera Aconcagua Energía S.A. surgen de registros contables llevados en sus aspectos formales de conformidad con normas legales;
- c) al 30 de septiembre de 2024 la deuda devengada a favor del Sistema Integrado Previsional Argentino de Petrolera Aconcagua Energía S.A. que surge de los registros contables de la Sociedad ascendía a \$ 1.373.488.998, no siendo exigible a dicha fecha.

Ciudad Autónoma de Buenos Aires, 11 de noviembre de 2024

PRICE WATERHOUSE & CO. S.R.L.

(Socio)

C.P.C.E.C.A.B.A. T° 1 F° 17
Hernán Rodríguez Cancelo
Contador Público (UBA)
C.P.C.E.C.A.B.A. T° 371 F° 009

Ciudad Autónoma de Buenos Aires, 12 de noviembre de 2024

Legalizamos de acuerdo con las facultades otorgadas a este CONSEJO PROFESIONAL por las leyes 466 (Art. 2, Inc, D y J) y 20488 (Art. 21, Inc. I) la actuación profesional de fecha 11/11/2024 referida a un Estado Contable Períodos Intermedios de fecha 30/09/2024 perteneciente a PETROLERA ACONCAGUA ENERGIA SA S.A. CUIT 95-71481422-0, intervenida por el Dr. HERNAN PABLO RODRIGUEZ CANCELO ARAUJO. Sobre la misma se han efectuado los controles de matrícula vigente y control formal de dicha actuación profesional de conformidad con lo previsto en la Res. C. 236/88, no implicando estos controles la emisión de un juicio técnico sobre la actuación profesional.

Datos del matriculado

Dr. HERNAN PABLO RODRIGUEZ CANCELO ARAUJO

Contador Público (U.B.A.)

CPCECABA T° 371 F° 9

Firma en carácter de socio

PRICE WATERHOUSE & CO. S.R.L.

T° 1 F° 17

SOCIO



Esta actuación profesional ha sido gestionada por el profesional interviniente a través de internet y la misma reúne los controles de matrícula vigente, incumbencias y control formal de informes y certificaciones (Res. C. 236/88). El receptor del presente documento puede constatar su validez ingresando a www.consejo.org.ar/certificaciones/validar.htm declarando el siguiente código: zqtgym5

Legalización N° 734889



**INFORME DE LA COMISIÓN FISCALIZADORA SOBRE LOS ESTADOS FINANCIEROS
SEPARADOS CONDENSADOS INTERMEDIOS.**

Señores Accionistas de:
PETROLERA ACONCAGUA ENERGÍA S.A.
Domicilio Legal: TUCUMAN 1, PISO 15
Ciudad Autónoma de Buenos Aires.
CUIT N° 30-71481422-9

En nuestro carácter de Síndicos de Petrolera Aconcagua Energía S.A., de acuerdo con lo dispuesto en el inciso 5° del artículo 294 de la Ley de Sociedades Comerciales, hemos examinado los documentos detallados en el párrafo I siguiente. Los documentos citados son responsabilidad del Directorio de la Sociedad. Nuestra responsabilidad es informar sobre dichos documentos basados en el trabajo que se menciona en el párrafo III.

I) DOCUMENTOS OBJETO DE LA REVISION LIMITADA:

- a) Estado de Situación Financiera Separado Condensado Intermedio por el período de 9 meses finalizado el 30 de septiembre de 2024.
- b) Estado de Resultados Integrales Separado Condensado Intermedio por el período de 3 y 9 finalizado el 30 de septiembre de 2024.
- c) Estado de Cambio en el Patrimonio Separado Condensado Intermedio por el período de 9 meses finalizado el 30 de septiembre de 2024.
- d) Estado de Flujo de Efectivo Separado Condensado Intermedio por el período de 9 meses finalizado el 30 de septiembre de 2024.
- e) Notas a los Estados Financieros Separados Condensados intermedios por el período de 9 meses finalizado el 30 de septiembre de 2024.

II) RESPONSABILIDAD DE LA DIRECCIÓN Y LA GERENCIA EN RELACION CON LOS ESTADOS FINANCIEROS:

La Dirección de la Sociedad es responsable por la preparación y presentación de los estados financieros Separados condensados intermedios por el período de 9 meses de la Sociedad de conformidad con las Normas Internacionales de Información Financiera (NIIF), adoptadas por la Federación Argentina de Consejos Profesionales de Ciencias Económicas como normas contables profesionales e incorporadas por la Comisión Nacional de Valores (CNV) a su normativa, tal como fueron aprobadas por el Consejo de Normas Internacionales de Contabilidad (“IASB” por su sigla en inglés). La Dirección de la Sociedad es también responsable del control interno que considere necesario para permitir la preparación de información financiera libre de distorsiones significativas originadas en errores o irregularidades.

III) ALCANCE DE NUESTRA REVISION LIMITADA:

Nuestra revisión fue realizada de acuerdo con las normas de sindicatura vigentes. Dichas normas requieren que la revisión limitada de los Estados Financieros Separados Condensados Intermedios por el período de 9 meses se efectúe de acuerdo a las normas de auditoría vigentes e incluya la verificación de la congruencia de los documentos revisados con la información sobre las decisiones societarias expuestas en actas, y la adecuación de dichas decisiones a la ley y a los estatutos, en lo relativo a sus aspectos formales y documentales.

Para realizar nuestra tarea profesional sobre los documentos detallados en los ítems del párrafo I, hemos efectuado una revisión sobre el trabajo efectuado por los auditores externos de la Sociedad, Price Waterhouse and Co. S.R.L., quienes emitieron su informe de revisión en el día de la fecha de acuerdo a los procedimientos establecidos en la Norma Internacional de Encargos de Revisión NIER 2410 “Revisión de información financiera intermedia desarrollada por el auditor independiente de la entidad”, la cual fue adoptada como norma de revisión en Argentina mediante la Resolución Técnica N° 33 de FACPCE tal y como fue aprobada por el Consejo de Normas Internacionales de Auditoría y Aseguramiento (IAASB por sus siglas en inglés). Dicha revisión de información financiera intermedia incluyó la verificación de la planificación del trabajo, de la naturaleza, alcance y oportunidad de los procedimientos aplicados y de los resultados de la revisión efectuada por dichos profesionales.

Una revisión limitada consiste principalmente en aplicar procedimientos analíticos a la información contable y en efectuar indagaciones a los responsables de las cuestiones contables y financieras. El alcance de esta revisión es sustancialmente menor al de una auditoría de estados contables tomados en conjunto. Por lo tanto, no expresamos tal opinión. Dado que no es responsabilidad de la Comisión Fiscalizadora efectuar un control de gestión, la revisión no se extendió a los criterios y decisiones empresariales de las diversas áreas de la Sociedad, cuestiones que son de responsabilidad exclusiva de la Gerencia y del Directorio.

Hemos aplicado los procedimientos que consideramos necesarios para dar cumplimiento a lo dispuesto por la Ley General de Sociedades N° 19.550.

IV) CONCLUSION:

En base a nuestra revisión, con el alcance descrito en el apartado precedente, no hemos tomado conocimiento de ninguna modificación importante que deba hacerse a los estados financieros Separados condensados intermedios por el período de 9 meses adjuntos para que los mismos estén presentados de conformidad con la norma internacional de contabilidad 34.

V) INFORME SOBRE OTROS REQUERIMIENTOS LEGALES Y REGLAMENTARIAS

- Las cifras de los Estados Financieros Separados Condensados Intermedios mencionados surgen de los registros contables llevados de conformidad con las disposiciones legales.
- Los Estados Financieros Separados Condensados Intermedios de la Sociedad, se encuentran asentados en el libro "Inventarios y Balances" y cumplen, en lo que es materia de nuestra competencia, con lo dispuesto en la Ley General de Sociedades y en las resoluciones pertinentes de la CNV.
- Al 30 de septiembre de 2024 la deuda devengada a favor del Sistema Integrado Previsional Argentino que surge de los registros contables de la Sociedad ascendía a \$1.373.488.998, no siendo exigibles a dicha fecha.

Ciudad Autónoma de Buenos Aires, a los 11 días del mes de noviembre de 2024.



Ignacio Marcó
Por Comisión Fiscalizadora