

LEGALIZACIÓN DE TRAMITES CON FIRMA DIGITAL

LEGALIZACIÓN
N° _____

COMITENTE

CUIT	DENOMINACIÓN / NOMBRE / RAZÓN SOCIAL		
FECHA DE INGRESO	ID DE LA PRESENTACIÓN	FECHA DE CIERRE	PERIODO

CONTADOR CERTIFICANTE

CUIT	MATRICULA PROFESIONAL	NOMBRE Y APELLIDO
ESTUDIO CONTABLE CUIT	MATRICULA	DENOMINACION DEL ESTUDIO

Este archivo contiene adjunto los archivos en PDF objetos de la presente legalización firmados digitalmente por sus emisores y/o responsables, acceda a los mismos en el apartado de "Archivos Adjuntos".


CONSEJO PROFESIONAL DE CIENCIAS ECONÓMICAS DEL CHACO

LEGALIZACIÓN
N° _____

EL CONSEJO PROFESIONAL DE CIENCIAS ECONÓMICAS DEL CHACO, conforme facultades otorgadas por Ley Nacional 20.488 (art. 21 inc. I), y Ley Provincial 10.051 y dentro del marco regulatorio dispuesto por la Disp. MD 06/2020, certifica que consta en sus registros que _____, CUIT N° _____ se encuentra inscripto en la matrícula de _____ N° _____ de este Consejo y legaliza la firma inserta en la actuación profesional presentada a través de plataforma web que se corresponde con la que el profesional tiene registrada en el CPCE.

Lugar y fecha: CHACO, _____ de _____ del 2024.

OBLEA N° _____



La copia impresa de este documento NO tiene validez legal, debe proveerse siempre el archivo digital original para garantizar la integridad del mismo y verificar el origen y validez de las firmas digitales insertadas. En caso contrario, la Institución no puede garantizar la autenticidad del documento.

DOCUMENTO FIRMADO DIGITALMENTE. VALIDAR LA FIRMA POR LOS MEDIOS CORRESPONDIENTES.

"Los informes certificados o dictámenes que es Consejo establezca como emisión obligatoria no tendrán validez sin la autenticación de la firma y la legalización por parte del mismo..." (art. 7 de la Ley 7.626).

INFORME DE LA COMISIÓN FISCALIZADORA

Señores Accionistas de

CARSA S.A.

CUIT: 33-57226644-9

Domicilio Legal: Ruta Nicolás Avellaneda km 15.5 Colectora, Intersección Brigadier Juan Manuel de Rosas.

Resistencia – Provincia del Chaco

Informe sobre los controles realizados como Comisión Fiscalizadora respecto de los estados financieros y la memoria de los administradores

I. OPINIÓN

Hemos llevado a cabo los controles que nos han sido impuestos como Comisión Fiscalizadora por la legislación vigente, el estatuto social, las regulaciones pertinentes y las normas profesionales para contadores públicos, acerca de los estados financieros de **CARSA S.A.** (en adelante, "la Sociedad"), que comprenden el Estado de Situación Financiera al 31 de Agosto de 2024, y los Estados de Resultados Integrales, de Cambios en el Patrimonio y de Flujos de Efectivo, así como las notas explicativas de los estados financieros que incluyen un resumen de las políticas contables significativas, el inventario y la memoria de los administradores correspondientes al ejercicio finalizado en dicha fecha.

En nuestra opinión, los estados financieros mencionados en el párrafo precedente, que se adjuntan a este informe y firmamos a los fines de su identificación, presentan razonablemente, en todos los aspectos significativos, la situación financiera de CARSA S.A. al 31 de Agosto de 2024, así como sus resultados y el flujo de su efectivo correspondientes al ejercicio finalizado en esa fecha, de conformidad con las normas contables profesionales argentinas, que en este caso disponen la aplicación de las Normas Internacionales de Información Financiera (NIIF). Asimismo, en nuestra opinión, la memoria de los administradores cumple con los requisitos legales y estatutarios, resultando las afirmaciones acerca de la gestión llevada a cabo y de las perspectivas futuras de exclusiva responsabilidad de la Dirección.

II. FUNDAMENTO DE LA OPINIÓN

Hemos llevado a cabo nuestros controles cumpliendo las normas legales y profesionales vigentes para el síndico societario, contempladas, entre otras, en la Ley General de Sociedades y en la Resolución Técnica N°15 de la Federación Argentina de Consejos Profesionales de Ciencias Económicas (F.A.C.P.C.E.), la cual tiene en cuenta que los controles de la información deben llevarse a cabo cumpliendo con las normas de auditoría establecidas en la Resolución Técnica N°37 de dicha Federación. Nuestras responsabilidades de acuerdo con las normas mencionadas se describen más adelante en la sección Responsabilidades de la comisión fiscalizadora en relación con los controles de los estados financieros y la memoria de los administradores.

Para realizar nuestra tarea profesional sobre los estados financieros citados en el primer párrafo, planificamos y ejecutamos determinados procedimientos sobre la documentación de la auditoría efectuada por el auditor externo Lisicki Litvin Auditores, quien emitió su informe de fecha 14 de Noviembre de 2024 de acuerdo con las normas de auditoría vigentes. Entre los procedimientos llevados a cabo se incluyeron la planificación del encargo, de la naturaleza, alcance y oportunidad de los procedimientos aplicados y de los resultados de la auditoría efectuada por dicho profesional, quien manifiesta haber llevado a cabo su examen sobre los estados financieros adjuntos de conformidad con las Normas Internacionales de Auditoría (NIA) emitidas por el IAASB. Dichas normas exigen que cumpla los requerimientos de ética, así como que planifique y ejecute la auditoría con el fin de obtener una seguridad razonable de que los estados financieros están libres de incorrecciones significativas.

Dado que no es responsabilidad de la comisión fiscalizadora efectuar un control de gestión, la revisión no se extendió a los criterios y decisiones empresarias de las diversas áreas de la Sociedad, cuestiones que son de responsabilidad exclusiva de los administradores.

Asimismo, con relación a la memoria de los administradores correspondiente al ejercicio económico terminado el 31 de Agosto de 2024, hemos verificado que contiene la información requerida por el artículo 66 de la Ley General de Sociedades y otra información requerida por los organismos de control y, en lo que es materia de nuestra competencia, que sus datos numéricos concuerdan con los registros contables de la Sociedad y otra documentación pertinente.

Dejamos expresa mención que somos independientes de CARSA S.A. y hemos cumplido con los demás requisitos de ética de conformidad con el código de ética del Consejo Profesional de Ciencias Económicas de la Provincia del Chaco y de las RT N°15 Y 37 de la F.A.C.P.C.E. Consideramos que los elementos de juicio que hemos obtenido proporcionan una base suficiente y adecuada para nuestra opinión.

III. INFORMACIÓN DISTINTA DE LOS ESTADOS FINANCIEROS, DE SU INFORME DE AUDITORÍA Y DE LA MEMORIA DE LOS ADMINISTRADORES

La Dirección de la Sociedad es responsable de la otra información, que comprende el Código de Gobierno Corporativo y la Reseña Informativa.

Esta otra información no es parte de los estados financieros ni de la memoria por lo que no está alcanzada en los controles que llevamos a cabo como síndicos.

Nuestra opinión sobre los estados financieros y la memoria no cubre la otra información y, por lo tanto, no expresamos ninguna forma de conclusión que proporcione un grado de seguridad sobre la otra información.

En relación con nuestra auditoría de los estados financieros y controles sobre la memoria, nuestra responsabilidad es leer la otra información y, al hacerlo, considerar si existe una incongruencia significativa entre la otra información y los estados financieros o la memoria en base al conocimiento obtenido en la auditoría o si parece que existe una incorrección significativa en la otra información. Si, basándonos en el trabajo que hemos realizado, concluimos, que existe una incorrección significativa en la otra información, estamos obligados a informar de ello. No tenemos nada que informar al respecto.

IV. RESPONSABILIDADES DE LA DIRECCIÓN DE CARSA S.A. EN RELACIÓN CON LOS ESTADOS FINANCIEROS

La Dirección de la Sociedad es responsable de la preparación y presentación razonable de los estados financieros adjuntos de conformidad con las Normas Internacionales de Información Financiera, adoptadas por la F.A.C.P.C.E. como normas contables profesionales e incorporadas por la CNV a su normativa, tal como fueron aprobadas por el Consejo de Normas Internacionales de Contabilidad (IASB, por sus siglas en inglés) y del control interno que considere necesario para permitir la preparación de estados financieros libres de incorrección significativa.

En la preparación de los estados financieros, la Dirección es responsable de la evaluación de la capacidad de la Sociedad para continuar como empresa en funcionamiento, revelando, en caso de corresponder, las cuestiones relacionadas con empresa en funcionamiento y utilizando el principio contable de empresa en funcionamiento, excepto si la Dirección tuviera intención de liquidar la Sociedad o de cesar sus operaciones, o bien no existiera otra alternativa realista.

Respecto de la memoria los administradores son responsables de cumplir con la Ley General de Sociedades y las disposiciones de los organismos de control en cuanto a su contenido.

V. RESPONSABILIDADES DE LA COMISIÓN FISCALIZADORA EN RELACIÓN CON LA AUDITORÍA DE LOS ESTADOS FINANCIEROS Y LA MEMORIA DE LOS ADMINISTRADORES

Nuestros objetivos son obtener una seguridad razonable de que los estados financieros en su conjunto están libres de incorrección significativa, que la memoria cumple con las prescripciones legales y reglamentarias y emitir un informe como comisión fiscalizadora que contenga nuestra opinión. Seguridad razonable es un alto grado de seguridad, pero no garantiza que una auditoría realizada de conformidad con la RT N°37 de F.A.C.P.C.E. siempre detecte una incorrección significativa cuando exista. Las incorrecciones se consideran significativas si, individualmente o de forma agregada, puede preverse razonablemente que influyan en las decisiones económicas que los usuarios toman basándose en los estados financieros y el contenido de la memoria en aquellos temas de mi incumbencia profesional.

Como parte de los controles sobre los estados financieros, empleando normas de auditoría de conformidad con la RT N°37 de F.A.C.P.C.E., aplicamos nuestro juicio profesional y mantenemos una actitud de escepticismo profesional durante nuestra actuación como síndicos. También:

- a) Identificamos y evaluamos los riesgos de incorrección significativa en los estados financieros, diseñamos y aplicamos procedimientos de auditoría para responder a dichos riesgos y obtenemos elementos de juicio suficientes y adecuados para proporcionar una base para nuestra opinión.
- b) Obtenemos conocimiento del control interno relevante para la auditoría con el fin de diseñar procedimientos que sean apropiados en función de las circunstancias y no con la finalidad de expresar una opinión sobre la eficacia del control interno de la Sociedad.
- c) Evaluamos si las políticas contables aplicadas son adecuadas, así como la razonabilidad de las estimaciones contables y la correspondiente información revelada por la Dirección de la Sociedad.

V. RESPONSABILIDADES DE LA COMISIÓN FISCALIZADORA EN RELACIÓN CON LA AUDITORÍA DE LOS ESTADOS FINANCIEROS Y LA MEMORIA DE LOS ADMINISTRADORES (Cont.)

- d) Concluimos sobre lo adecuado de la utilización por la Dirección de CARSA S.A., del principio contable de empresa en funcionamiento y, basándonos en los elementos de juicio obtenidos, concluimos sobre si existe o no una incertidumbre significativa relacionada con hechos o con condiciones que pueden generar dudas importantes sobre la capacidad de CARSA S.A. para continuar como empresa en funcionamiento. Si concluimos que existe una incertidumbre significativa, se requiere que llamemos la atención en nuestro informe como síndicos sobre la información expuesta en los estados financieros o en la memoria, o, si dicha información expuesta no es adecuada, que expresemos una opinión modificada. Nuestras conclusiones se basan en los elementos de juicio obtenidos hasta la fecha de nuestro informe como síndicos. Sin embargo, hechos o condiciones futuros pueden ser causa de que la Sociedad deje de ser una empresa en funcionamiento.
- e) Evaluamos la presentación general, la estructura y el contenido de los estados financieros, incluida la información revelada, y si los estados financieros representan las transacciones y hechos subyacentes de un modo que logren una presentación razonable.
- f) Nos comunicamos con la Dirección de CARSA S.A. en relación con, entre otras cuestiones, la estrategia general de la planificación y ejecución de nuestros procedimientos de auditoría como síndicos societarios y los hallazgos significativos en nuestra actuación como responsables de la fiscalización privada, así como cualquier deficiencia significativa del control interno identificada en el transcurso de nuestra actuación como comisión fiscalizadora.

También proporcionamos a la Dirección de la Sociedad una declaración de que hemos cumplido los requerimientos de ética aplicables relacionados con nuestra independencia.

VI. INFORMACIÓN ESPECIAL REQUERIDA POR DISPOSICIONES VIGENTES

- a. En cumplimiento de lo dispuesto por las normas vigentes hemos verificado que los directores han constituido la garantía prevista por el Art. 256 de la Ley General de Sociedades.
- b. Se han aplicado los procedimientos sobre prevención de Lavado de Activos y Financiación del Terrorismo, previstos en las correspondientes normas profesionales emitidas por el Consejo Profesional de Ciencias Económicas de la Provincia del Chaco.
- c. En relación a lo dispuesto por el último párrafo del artículo 4° del Capítulo XXI de la Resolución N° 368 de la Comisión Nacional de Valores, informamos que:
 - 1. Las políticas de contabilización aplicadas por CARSA S.A. para la preparación de los estados financieros mencionados en el apartado I están de acuerdo con las normas contables profesionales vigentes aprobadas por el Consejo Profesional de Ciencias Económicas de la Provincia del Chaco y por la Comisión Nacional de Valores.
 - 2. Los auditores externos se han desempeñado con objetividad e independencia de criterio debido a que han desarrollado su auditoría aplicando las normas de auditoría vigentes, emitidas por la Federación Internacional de Contadores (IFAC). Dichas normas requieren la independencia y la objetividad del criterio del auditor externo en la realización de la auditoría de estados financieros.

Resistencia, 14 de Noviembre de 2024.

JOSÉ DANIEL BENOLOL
Presidente de la Comisión Fiscalizadora

CARSA S.A.

Ruta Nicolás Avellaneda km 15.5 Colectora, Intersección Brigadier Juan Manuel de Rosas

EJERCICIO ECONÓMICO N°46

INICIADO EL 1º DE SEPTIEMBRE DE 2023 Y FINALIZADO EL 31 DE AGOSTO DE 2024

Actividad Principal de la Sociedad: Comercialización de Artículos para el Hogar.

Inscripción en el Registro Público de Comercio:

- Del Contrato Social: – 18 de Abril de 1979, bajo el N° 19, folios 157 al 165 del libro 16° de Sociedades Anónimas.
- De las Modificaciones:
 - 19 de Febrero de 1982, bajo el N° 6, folios 46 al 50 del libro 19° de Sociedades Anónimas.
 - 2 de Junio de 1983, bajo el N° 37, folios 379 al 387 del libro 20° de Sociedades Anónimas.
 - 19 de Marzo de 1992, bajo el N° 11, folios 127 al 139 del libro 29° de Sociedades Anónimas.
 - 14 de Julio de 2008, bajo el N° 36, folios 594 a 663 del libro 45° de Sociedades Anónimas.
 - 15 de Febrero de 2010, bajo el N° 9, folios 322 del libro 47° de Sociedades Anónimas.


Fecha de Cumplimiento del Plazo Social: 17 de Abril de 2078.

COMPOSICIÓN DEL CAPITAL

(Cifras expresadas en Pesos)

Cantidad de Acciones	Valor Unitario	Nº de Votos que Otorga cada una	Suscripto e Integrado
500.000	1	Un voto	500.000

Firmado a efectos de su identificación con nuestro informe de fecha 14/11/2024



JOSE DANIEL BENOLOL
Presidente de la Comisión Fiscalizadora

Firmado a efectos de su identificación con nuestro informe de fecha 14/11/2024
LISIQUI, LITVIN AUDITORES S.A.
C.P.C.E. Chaco - Matrícula EC 18



MARTÍN SANTIAGO GHIRARDOTTI
Socio
Contador Público U.B.A.
Matrícula N° 2743 - T° XIV - F° 2743 C.P.C.E. Chaco



JOSE MARIA FRANCHINO
Presidente

CARSA S.A.

ESTADO DE SITUACIÓN FINANCIERA AL 31 DE AGOSTO DE 2024

COMPARATIVO CON EL EJERCICIO ANTERIOR

(Cifras expresadas en Pesos)

ACTIVO	31/08/2024	31/08/2023	PASIVO	31/08/2024	31/08/2023
ACTIVO CORRIENTE			PASIVO CORRIENTE		
Efectivo y Equivalentes de Efectivo (Nota 5)	914.490.349	342.655.019	Cuentas Comerciales por Pagar y Otras Deudas (Nota 13)	15.540.339.846	19.575.436.915
Activos Financieros a Valor Razonable (Nota 6)	596.455.849	1.040.713.815	Pasivos Financieros (Nota 14)	3.793.433.492	10.314.998.094
Créditos Comerciales (Nota 7)	16.952.722.854	29.526.915.059	Remuneraciones y Cargas Sociales (Nota 15)	3.593.341.293	3.705.847.178
Otros Créditos (Nota 8)	4.969.175.715	13.216.808.584	Cargas Fiscales (Nota 16)	3.393.008.403	3.124.370.704
Inventarios (Nota 9)	12.674.737.358	13.006.615.253	Provisiones (Nota 17)	125.761.842	217.896.831
TOTAL ACTIVO CORRIENTE	36.107.582.125	57.133.707.730	TOTAL PASIVO CORRIENTE	26.445.884.876	36.938.549.722
ACTIVO NO CORRIENTE			PASIVO NO CORRIENTE		
Créditos Comerciales (Nota 7)	1.333.798.097	2.827.742.362	Cuentas Comerciales por Pagar y Otras Deudas (Nota 13)	425.244.772	742.181.366
Otros Créditos (Nota 8)	12.020.721	41.756.299	Pasivos Financieros (Nota 14)	191.356.796	2.441.827.984
Activos por Derecho de Uso (Nota 10)	1.130.113.475	1.670.715.068	Remuneraciones y Cargas Sociales (Nota 15)	149.120.324	302.535.770
Participaciones en Asociadas (Nota 2.4.5)	1.939.462	71.560.547	Cargas Fiscales (Nota 16)	942.422.101	3.892.821.327
Propiedades, Planta y Equipo (Nota 11)	45.663.040.798	34.514.207.517	Pasivo por Impuesto Diferido (Nota 23)	5.406.308.658	3.230.196.346
Activos Intangibles (Nota 12)	355.328.907	321.722.689	TOTAL PASIVO NO CORRIENTE	7.114.452.651	10.609.562.793
TOTAL ACTIVO NO CORRIENTE	48.496.241.460	39.447.704.482	TOTAL PASIVO	33.560.337.527	47.548.112.515
TOTAL ACTIVO	84.603.823.585	96.581.412.212	PATRIMONIO NETO		
			Capital Suscripto	500.000	500.000
			Prima de Emisión	31.998.489	31.998.489
			Ajuste al Capital	13.452.688.403	13.452.688.403
			Reserva Legal	183.852.956	183.852.956
			Reserva Capital de Trabajo	61.716.633.140	61.716.633.140
			Reserva Especial	2.086.816.261	2.086.816.261
			Reserva por Revalúo	28.562.628.057	18.844.396.851
			Resultados No Asignados (Nota 26)	(54.991.631.248)	(47.283.586.403)
TOTAL PASIVO Y PATRIMONIO NETO	84.603.823.585	96.581.412.212			


Las Notas 1 a 32 que se acompañan son parte integrante de este estado.

Firmado a efectos de su identificación con nuestro informe de fecha 14/11/2024



JOSE DANIEL BENOLOL
Presidente de la Comisión Fiscalizadora

Firmado a efectos de su identificación con nuestro informe de fecha 14/11/2024



LHS & CIA AUDITORES S.A.
Contador Público U.B.A.
Matrícula N° 2743 - T° XIV - F° 2743 C.P.C.E. Chaco

Firmado a efectos de su identificación con nuestro informe de fecha 14/11/2024



JOSE MARIA FRANCHINO
Presidente

CARSA S.A.

ESTADO DE RESULTADOS INTEGRALES

POR EL EJERCICIO INICIADO EL 1º DE SEPTIEMBRE DE 2023

Y FINALIZADO EL 31 DE AGOSTO DE 2024


COMPARATIVO CON EL EJERCICIO ANTERIOR

(Cifras expresadas en Pesos)

	<u>31/08/2024</u>	<u>31/08/2023</u>
Ingresos Netos por Venta de Bienes	52.683.539.395	102.876.567.789
Costo de los Bienes Vendidos (Nota 19)	(35.570.047.064)	(69.488.315.661)
Resultado Bruto	<u>17.113.492.331</u>	<u>33.388.252.128</u>
Gastos de Comercialización y Administración (Nota 20)	(31.896.851.609)	(40.494.256.353)
Otros Ingresos y Egresos (Nota 21)	1.593.225.006	2.788.554.327
Gastos por Operaciones Financieras (Nota 20)	(4.092.007.384)	(6.272.126.168)
Ganancia por Posición Monetaria Neta	5.912.286.254	12.856.429.010
<u>Resultados Financieros</u>		
Diferencias de Cambio y de Cotización (Nota 22)	346.303.253	(345.626.939)
Ingresos Financieros (Nota 22)	5.241.463.958	7.952.996.762
Egresos Financieros (Nota 22)	(2.510.097.823)	(4.879.230.605)
Resultado antes del Impuesto a las Ganancias	<u>(8.292.186.014)</u>	<u>4.994.992.162</u>
Impuesto a las Ganancias (Nota 23)	584.141.169	(999.086.086)
Resultado Integral del Ejercicio	<u>(7.708.044.845)</u>	<u>3.995.906.076</u>
Otros Resultados Integrales		
- Superávit de Revaluación	9.718.231.206	953.248.711
Total Resultado Integral del Ejercicio	<u>2.010.186.361</u>	<u>4.949.154.787</u>
<u>Beneficio Básico por Acción (Nota 25):</u>		
Resultado Integral del Ejercicio	2.010.186.361	4.949.154.787
Promedio Ponderado de Acciones Disponibles Ordinarias	500.000	500.000
Beneficio Básico/Diluido por Acción Ordinaria	<u>4.020</u>	<u>9.898</u>


Las Notas 1 a 32 que se acompañan son parte integrante de este estado.

Firmado a efectos de su identificación
con nuestro informe de fecha 14/11/2024



JOSÉ DANIEL BENOLOL
Presidente de la Comisión Fiscalizadora

Firmado a efectos de su identificación
con nuestro informe de fecha 14/11/2024
LISICKI, LITVIN AUDITORES S.A.
C.P.C.E. Chaco - Matriculada EC 18



MARTÍN SANTIAGO GHIRARDOTTI
Socio
Contador Público U.B.A.
Matriculada N° 2743 - Tº XIV - Fº 2743 C.P.C.E. Chaco



JOSE MARIA FRANCHINO
Presidente


CARSA S.A.

ESTADO DE CAMBIOS EN EL PATRIMONIO NETO
POR EL EJERCICIO INICIADO EL 1º DE SEPTIEMBRE DE 2023
Y FINALIZADO EL 31 DE AGOSTO DE 2024
COMPARATIVO CON EL EJERCICIO ANTERIOR
(Cifras expresadas en Pesos)


Concepto	Aportes de los Propietarios				Ganancias Reservadas				Superávit por Revaluación	Resultados No Asignados	Resultados Patrimonio Neto
	Capital Suscripto	Prima de Emisión	Ajuste al Capital	Total	Reserva Legal	Reserva Capital Trabajo	Reserva Especial	Total			
Saldos al 31 de Agosto de 2022	500.000	31.998.489	13.452.688.403	13.485.186.892	183.852.956	61.716.633.140	2.086.816.261	63.987.302.357	19.446.519.769	(52.834.864.108)	44.084.144.910
- Resultado del Ejercicio	-	-	-	-	-	-	-	-	-	3.995.906.076	3.995.906.076
- Otros Resultados Integrales	-	-	-	-	-	-	-	-	(602.122.918)	1.555.371.629	953.248.711
Total Resultado Integral del Ejercicio	-	-	-	-	-	-	-	-	(602.122.918)	3.995.906.076	4.949.154.787
Saldos al 31 de Agosto de 2023	500.000	31.998.489	13.452.688.403	13.485.186.892	183.852.956	61.716.633.140	2.086.816.261	63.987.302.357	18.844.396.851	(47.283.586.403)	49.033.299.697
- Resultado Integral del Ejercicio	-	-	-	-	-	-	-	-	-	(7.708.044.845)	(7.708.044.845)
- Otros Resultados Integrales	-	-	-	-	-	-	-	-	9.718.231.206	-	9.718.231.206
Total Resultado Integral del Ejercicio	-	-	-	-	-	-	-	-	9.718.231.206	(7.708.044.845)	2.010.186.361
Saldos al 31 de Agosto de 2024	500.000	31.998.489	13.452.688.403	13.485.186.892	183.852.956	61.716.633.140	2.086.816.261	63.987.302.357	28.562.628.057	(54.991.631.248)	51.043.486.058

Las Notas 1 a 32 que se acompañan son parte integrante de este estado.

Firmado a efectos de su identificación con nuestro informe de fecha 14/11/2024


JOSÉ DANIEL BENOLOL
Presidente de la Comisión Fiscalizadora

Firmado a efectos de su identificación con nuestro informe de fecha 14/11/2024
LISICKI, MARTIN AUDITORES S.A.
C.P.S. Chaco - Matrícula EC 18


MARTÍN SANTIAGO GHIRARDOTTI
Socio
Contador Público U.B.A.
Matrícula N° 2743 - T° XIV - F° 2743 C.P.C.E. Chaco


JOSE MARIA FRANCHINO
Presidente

CARSA S.A.

ESTADO DE FLUJOS DE EFECTIVO

POR EL EJERCICIO INICIADO EL 1º DE SEPTIEMBRE DE 2023

Y FINALIZADO EL 31 DE AGOSTO DE 2024


COMPARATIVO CON EL EJERCICIO ANTERIOR

(Cifras expresadas en Pesos)

	<u>31/08/2024</u>	<u>31/08/2023</u>
VARIACIONES DEL EFECTIVO Y EQUIVALENTES:		
Efectivo y Equivalentes al Inicio del Ejercicio	342.655.019	318.559.639
Efectivo y Equivalentes al Cierre del Ejercicio	914.490.349	342.655.019
Aumento Neto del Ejercicio del Efectivo y Equivalentes	<u>571.835.330</u>	<u>24.095.380</u>
CAUSAS DE LAS VARIACIONES DEL EFECTIVO:		
Actividades Operativas		
Resultado Integral del Ejercicio	(7.708.044.845)	3.995.906.076
Partidas que no Representan Flujos de Efectivo:		
- Impuesto a las Ganancias (Nota 23)	(584.141.169)	999.086.086
- Depreciaciones Propiedades, Planta y Equipo (Nota 11)	1.741.056.846	1.846.096.191
- Depreciaciones Activos Intangibles (Nota 12)	659.126.118	740.810.360
- Deudores Incobrables (Nota 20)	940.730.371	1.260.150.939
- Amortización de Activos por Derecho de Uso	(540.601.593)	(1.294.194.713)
- Contingencias	(92.134.989)	(126.483.125)
- Disminución en las Participaciones en Asociadas	69.621.085	200.661.913
- Valuación Pasivos Financieros	(7.948.448.451)	(12.808.904.500)
- Ajuste por Reexpresión de Partidas	(5.508.511.896)	(5.145.385.752)
Cambios en Activos y Pasivos Operativos:		
- Disminución de los Créditos Comerciales	13.127.406.099	11.601.860.627
- Disminución (Aumento) de Otros Créditos	8.277.368.447	(45.569.045)
- Disminución de los Inventarios	331.877.895	3.309.382.728
- Disminución de las Cuentas Comerciales a Pagar y Otras Deudas	(4.352.033.663)	(5.965.994.912)
- (Disminución) Aumento de Remuneraciones y Cargas Sociales	(265.921.331)	363.236.743
- Aumento (Disminución) de Cargas Fiscales	78.491.954	(6.713.595.618)
Efectivo Neto Utilizado en Actividades Operativas	<u>(1.774.159.122)</u>	<u>(7.782.936.002)</u>
Actividades de Inversión		
- Altas de Propiedades, Planta y Equipo	(99.116.312)	(404.189.254)
- Valor Neto Residual de las Bajas de Propiedades, Planta y Equipo	-	2.168.619.345
- Pagos por Compras de Activos Intangibles	(692.732.336)	(775.685.366)
- Rescate de los Activos Financieros a Valor Razonable	444.257.966	423.410.965
Efectivo Neto (Utilizado en) Generado por Actividades de Inversión	<u>(347.590.682)</u>	<u>1.412.155.690</u>
Actividades de Financiación		
- Cobros por Préstamos Financieros Tomados	37.016.210.127	51.200.056.457
- Pagos por Préstamos	(36.092.349.502)	(51.437.931.526)
- Cobros Netos Asociados a la Emisión de Valores Fiduciarios	15.848.963.913	44.077.026.455
- Pagos Valores de Deuda Fiduciaria	(13.884.276.592)	(39.730.768.411)
- Pagos por Deudas por Obligaciones Negociables	(58.818.027)	(273.153.047)
- Pagos por Arrendamientos Financieros	-	(28.388.871)
- Descubiertos Bancarios	5.544	(354.805)
- Diversos	(136.150.329)	2.588.389.440
Efectivo Neto Generado por Actividades de Financiación	<u>2.693.585.134</u>	<u>6.394.875.692</u>
Aumento Neto del Ejercicio del Efectivo y Equivalentes	<u>571.835.330</u>	<u>24.095.380</u>
Efectivo y Equivalentes Incluidos en el Estado de Situación Financiera:		
Efectivo y Equivalentes de Efectivo (Nota 5)	914.490.349	342.655.019
Total	<u>914.490.349</u>	<u>342.655.019</u>


Las Notas 1 a 32 que se acompañan son parte integrante de este estado.

Firmado a efectos de su identificación con nuestro informe de fecha 14/11/2024




JOSÉ DANIEL BENOLOL
Presidente de la Comisión Fiscalizadora

Firmado a efectos de su identificación con nuestro informe de fecha 14/11/2024



MARTÍN SANTIAGO GHIRARDOTTI
Socio
Contador Público U.B.A.
Matrícula N° 2743 - Tº XIV - Fº 2743 C.P.C.E. Chaco

Firmado a efectos de su identificación con nuestro informe de fecha 14/11/2024



JOSE MARIA FRANCHINO
Presidente

CARSA S.A.

NOTAS A LOS ESTADOS FINANCIEROS AL 31 DE AGOSTO DE 2024

1. INFORMACIÓN GENERAL

CARSA S.A. es una sociedad anónima constituida bajo las leyes de la República Argentina (Ley 19.550 y sus modificatorias). El domicilio legal de 25 de Mayo N° 1.587 fue modificado mediante Acta de Asamblea N° 292 del 26 de Mayo de 2018, donde se aprueba el cambio de la Sede Social a Ruta Nicolás Avellaneda km 15.5 Colectora, Intersección Brigadier Juan Manuel de Rosas, Resistencia, Provincia del Chaco.

El Contrato Social de la Sociedad fue inscripto en el Registro Público de Comercio el 18 de Abril de 1979, siendo la última modificación inscripta el 15 de Febrero de 2010.

La fecha de finalización del plazo de duración de la sociedad es el 17 de Abril de 2078.

La Sociedad tiene como actividad principal la comercialización de artículos para el Hogar.

Con fecha 18 de Noviembre de 2015 por medio de la Asamblea de Accionistas N° 76, la Sociedad decidió autorizar un Programa Global para la Emisión de Obligaciones Negociables Simples con oferta pública y eventualmente cotización en la Bolsa de Comercio de Buenos Aires por hasta la suma de \$ 200.000.000 (pesos doscientos millones) o el equivalente en otras monedas, con un plazo máximo de cinco (5) años, en una o más series y dentro de estas podrán emitirse diferentes clases, con o sin interés a tasa fija o variable, con o sin garantía. El Programa fue presentado para su autorización en la Comisión Nacional de Valores, quien con fecha 20 de Noviembre de 2015, bajo la Resolución N° 17.886, aprobó el mismo.

Por Acta de Asamblea General Extraordinaria N° 78 del 29 de Noviembre de 2016, fue aprobada la modificación de dicho programa, variando su monto y moneda a la suma de U\$S 30.000.000 (Dólares Estadounidenses treinta millones).

El 15 de Junio de 2021 por medio de Acta de Directorio N° 638, el Directorio de la Sociedad aprobó el texto definitivo de las nuevas condiciones de emisión de las Obligaciones Negociables Serie VIII por un valor nominal de las ON VIII modificadas de \$140.000.138 (pesos ciento cuarenta millones, ciento treinta y ocho con 00/100) y se aprobó el texto definitivo de las nuevas condiciones de emisión de las Obligaciones Negociables Serie IX por un valor nominal de \$376.765.035 (pesos trescientos setenta y seis millones, setecientos sesenta y cinco mil, treinta y cinco con 00/100).

2. NORMAS Y POLÍTICAS CONTABLES

A continuación se detallan las normas contables más relevantes utilizadas por la Sociedad para la preparación de los presentes Estados Financieros Anuales, las que han sido aplicadas uniformemente respecto del ejercicio anterior:


2.1. Normas Internacionales de Información Financiera

Con fecha 30 de Diciembre de 2009, la Comisión Nacional de Valores aprobó la Resolución General N° 562/09, por medio de la cual establece la aplicación de la Resolución Técnica N° 26 de la Federación Argentina de Consejos Profesionales de Ciencias Económicas que adopta, para ciertas entidades incluidas en el régimen de oferta pública de la Ley N° 17.811, ya sea por su capital o por sus obligaciones negociables, o que hayan solicitado autorización para estar incluidas en el citado régimen, las Normas Internacionales de Información Financiera (NIIF) emitidas por el IASB (Consejo de Normas Internacionales de Contabilidad).

2.2. Preparación y Presentación


Los presentes estados financieros de la Sociedad por el ejercicio anual finalizado al 31 de Agosto de 2024, han sido preparados de conformidad con las Normas Internacionales de Información Financiera. Las políticas contables están basadas en las NIIF emitidas por el IASB y las interpretaciones emitidas por el IFRIC que se encuentran vigentes a dicha fecha.

Firmado a efectos de su identificación
con nuestro informe de fecha 14/11/2024



JOSÉ DANIEL BENOLOL
Presidente de la Comisión Fiscalizadora

Firmado a efectos de su identificación
con nuestro informe de fecha 14/11/2024
LISCKI, LITVIN AUDITORES S.A.
C.P.C.E. Chaco - Matrícula EC 18



MARTÍN SANTIAGO GHIRARDOTTI
Socio
Contador Público U.B.A.
Matrícula N° 2743 - T° XIV - F° 2743 C.P.C.E. Chaco



JOSE MARIA FRANCHINO
Presidente

CARSA S.A.

NOTAS A LOS ESTADOS FINANCIEROS AL 31 DE AGOSTO DE 2024

2. NORMAS Y POLÍTICAS CONTABLES (Cont.)

2.2. Preparación y Presentación (Cont.)

La preparación de estados financieros de conformidad con las NIIF requiere el uso de ciertas estimaciones contables críticas. También requiere que la Gerencia ejerza su juicio en el proceso de aplicar las políticas contables de la Sociedad. Las áreas que involucran un mayor grado de juicio o complejidad, o áreas donde las hipótesis y estimaciones son significativas para los estados financieros, se indican en la Nota 4.

De acuerdo con lo indicado en la Norma Internacional de Contabilidad 29 (NIC 29), la necesidad de reexpresar los estados financieros de las entidades con moneda local como moneda funcional para reflejar los cambios en el poder adquisitivo de esa moneda viene indicada por la existencia o no de un contexto de hiperinflación.

A los fines de identificar la existencia de un contexto de hiperinflación, la NIC 29 brinda tanto pautas cualitativas como una pauta cuantitativa; ésta consiste en que la tasa acumulada de inflación en los últimos tres años alcance o sobrepase el 100%.

En cumplimiento de las disposiciones de la NIC 29, con motivo del incremento en los niveles de inflación en los primeros meses del año 2018 que ha sufrido la economía argentina, se ha llegado a un consenso de que en el mes de Mayo de 2018 se presentaron las condiciones para que Argentina sea considerada una economía altamente inflacionaria en función de los parámetros establecidos en las NIIF (concretamente, la NIC 29). Este consenso se acompaña por la decisión de, a no ser que se reviertan las tendencias actuales, aplicar la NIC 29 para la presentación de la información contable por los períodos anuales o intermedios que finalicen a partir del 1º de Julio de 2018.

La Resolución General 777/18 (CNV), en consonancia con la Ley 27.468/18, establece que la aplicación de las normas que regulan la reexpresión de los Estados Financieros será obligatoria para aquellos Estados Financieros anuales, por períodos intermedios o especiales, que cierren a partir del 31 de Diciembre de 2018 inclusive, admitiéndose su aplicación anticipada para los que se presenten a partir de la fecha de entrada en vigencia de la mencionada norma, dejándose sin efecto el Decreto 664/2003 del Poder Ejecutivo Nacional que prohibía presentar los estados financieros ajustados por inflación.

En razón de lo mencionado anteriormente, la Sociedad ha ajustado por inflación los presentes Estados Financieros aplicando los índices correspondientes que más abajo se detallan. Por lo tanto, los presentes Estados Financieros, así como las cifras correspondientes al ejercicio anterior, han sido reexpresados para considerar los cambios en el poder adquisitivo general de la moneda funcional.


Cabe mencionar que la reexpresión de los saldos contables debe efectuarse retroactivamente desde la fecha de la revaluación usada como costo atribuido o desde la fecha de adquisición, para los bienes adquiridos con posterioridad a esa fecha. Asimismo, deben reexpresarse las cifras correspondientes a los ejercicios o períodos precedentes que se presentan con fines comparativos, sin que este hecho modifique las decisiones tomadas en base a la información financiera correspondiente a dichos ejercicios.

Los principales procedimientos para el ajuste por inflación mencionado anteriormente son los siguientes:

- Los activos y pasivos monetarios contabilizados no se reexpresan pues se encuentran a moneda nominal de la fecha de cierre de los estados financieros.
- Activos y pasivos no monetarios que se contabilizan a costo a la fecha del balance, y los componentes del patrimonio, se reexpresan aplicando los coeficientes de reexpresión correspondientes.
- Los elementos en el estado de resultados integrales se actualizan aplicando los correspondientes coeficientes de reexpresión.
- El efecto de la inflación en la posición monetaria neta de la Sociedad se incluye en el estado de resultados integrales, en resultados financieros en el rubro Ganancia por Posición Monetaria Neta.
- Las cifras comparativas se han ajustado por inflación siguiendo el mismo procedimiento explicado en los puntos precedentes.

A continuación de exponen los índices utilizados para la reexpresión de las partidas:

Firmado a efectos de su identificación
con nuestro informe de fecha 14/11/2024




JOSÉ DANIEL BENOLOL
Presidente de la Comisión Fiscalizadora

Firmado a efectos de su identificación
con nuestro informe de fecha 14/11/2024
LISICKI, MARTÍN AUDITORES S.A.
C.P.C.E. Chaco - Matriculada EC 18



MARTÍN SANTIAGO GHIRARDOTTI
Socio
Contador Público U.B.A.
Matriculada Nº 2743 - Tº XIV - Fº 2743 C.P.C.E. Chaco



JOSE MARIA FRANCHINO
Presidente

CARSA S.A.

NOTAS A LOS ESTADOS FINANCIEROS AL 31 DE AGOSTO DE 2024


2. NORMAS Y POLITICAS CONTABLES (Cont.)

2.2. Preparación y Presentación (Cont.)


Índices utilizados para la Reexpresión de Partidas:

Mes	Índice	Mes	Índice	Mes	Índice	Mes	Índice	Mes	Índice	Mes	Índice
feb-03	16,5887	sep-06	21,2652	abr-10	31,1713	nov-13	48,7031	jun-17	111,8477	ene-21	401,5071
mar-03	16,4749	oct-06	21,3534	may-10	31,5479	dic-13	49,4301	jul-17	113,7852	feb-21	415,8595
abr-03	16,1736	nov-06	21,3737	jun-10	31,9314	ene-14	51,8783	ago-17	115,3819	mar-21	435,8657
may-03	16,0704	dic-06	21,4581	jul-10	32,2402	feb-14	54,5353	sep-17	117,5719	abr-21	453,6503
jun-03	16,0486	ene-07	21,5334	ago-10	32,5619	mar-14	55,8626	oct-17	119,3528	may-21	468,725
jul-03	16,0425	feb-07	21,712	sep-10	32,8655	abr-14	56,8231	nov-17	120,994	jun-21	483,6049
ago-03	16,2617	mar-07	21,8475	oct-10	33,163	may-14	57,8845	dic-17	124,7956	jul-21	498,0987
sep-03	16,2339	abr-07	22,2257	nov-10	33,4757	jun-14	58,7561	ene-18	126,9887	ago-21	510,3942
oct-03	16,3205	may-07	22,5707	dic-10	33,7913	jul-14	59,547	feb-18	130,0606	sep-21	528,4968
nov-03	16,49	jun-07	23,0099	ene-11	34,1612	ago-14	60,5188	mar-18	133,1054	oct-21	547,0802
dic-03	16,777	jul-07	23,532	feb-11	34,4791	sep-14	61,4838	abr-18	136,7512	nov-21	560,9184
ene-04	16,7205	ago-07	23,7112	mar-11	34,8105	oct-14	62,2371	may-18	139,5893	dic-21	582,4575
feb-04	16,9533	sep-07	23,9546	abr-11	35,1601	nov-14	62,8051	jun-18	144,8053	ene-22	605,0317
mar-04	17,0271	oct-07	24,1753	may-11	35,5217	dic-14	63,4032	jul-18	149,2966	feb-22	633,4341
abr-04	17,1635	nov-07	24,4284	jun-11	35,9269	ene-15	63,5306	ago-18	155,1034	mar-22	676,0566
may-04	17,3842	dic-07	24,5821	jul-11	36,2885	feb-15	63,6887	sep-18	165,2383	abr-22	716,9399
jun-04	17,4233	ene-08	24,7764	ago-11	36,6569	mar-15	64,3132	oct-18	174,1473	may-22	753,1470
jul-04	17,5831	feb-08	25,0062	sep-11	37,0328	abr-15	64,7923	nov-18	179,6388	jun-22	793,0278
ago-04	18,0087	mar-08	25,2857	oct-11	37,3703	may-15	65,7528	dic-18	184,2552	jul-22	851,7610
sep-04	18,0509	abr-08	25,5975	nov-11	37,7266	jun-15	66,6176	ene-19	189,6101	ago-22	911,1316
oct-04	18,1563	may-08	25,871	dic-11	38,0739	jul-15	67,5751	feb-19	196,7501	sep-22	967,3076
nov-04	17,9401	jun-08	26,1806	ene-12	38,4385	ago-15	68,5401	mar-19	205,9571	oct-22	1028,7060
dic-04	18,0968	jul-08	26,3787	feb-12	38,8182	sep-15	69,4659	abr-19	213,0517	nov-22	1079,2787
ene-05	17,9235	ago-08	26,5987	mar-12	39,2769	oct-15	70,11	may-19	219,5691	dic-22	1134,5875
feb-05	18,1141	sep-08	26,7471	abr-12	39,7214	nov-15	71,5122	jun-19	225,537	ene-23	1202,9790
mar-05	18,4712	oct-08	26,8947	may-12	40,1267	dic-15	74,3012	jul-19	230,494	feb-23	1282,7091
abr-05	18,7409	nov-08	26,8202	jun-12	40,5244	ene-16	80,9883	ago-19	239,6077	mar-23	1381,1601
may-05	18,7273	dic-08	26,7501	jul-12	40,9176	feb-16	85,0377	sep-19	253,7102	abr-23	1497,2147
jun-05	18,7718	ene-09	26,7283	ago-12	41,341	mar-16	87,0786	oct-19	262,0661	may-23	1613,5895
jul-05	19,0068	feb-09	26,7659	sep-12	41,8013	abr-16	88,3847	nov-19	273,2158	jun-23	1709,6000
ago-05	19,2441	mar-09	27,0725	oct-12	42,2337	may-16	91,5666	dic-19	283,4442	jul-23	1818,1000
sep-05	19,608	abr-09	27,2006	nov-12	42,6578	jun-16	94,222	ene-20	289,8299	ago-23	2044,3000
oct-05	19,8287	may-09	27,3302	dic-12	43,0721	jul-16	96,766	feb-20	295,666	sep-23	2304,9242
nov-05	19,8445	jun-09	27,639	ene-13	43,5098	ago-16	97,1531	mar-20	305,5515	oct-23	2496,3000
dic-05	20,0223	jul-09	27,9833	feb-13	43,9693	sep-16	97,5417	abr-20	310,1243	nov-23	2816,0628
ene-06	20,2942	ago-09	28,2748	mar-13	44,4123	oct-16	99,2063	may-20	314,9087	dic-23	3533,1922
feb-06	20,6151	sep-09	28,5641	abr-13	44,8386	nov-16	100	jun-20	321,9738	ene-24	4261,5324
mar-06	20,4871	oct-09	28,8285	may-13	45,4021	dic-16	101,5859	jul-20	328,2014	feb-24	4825,7881
abr-06	20,7839	nov-09	29,1321	jun-13	46,013	ene-17	103,6859	ago-20	337,0632	mar-24	5357,0929
may-06	20,8667	dic-09	29,4967	jul-13	46,5343	feb-17	106,1476	sep-20	346,6207	abr-24	5830,2271
jun-06	21,0347	ene-10	29,8944	ago-13	47,0609	mar-17	108,9667	oct-20	359,657	may-24	6073,7165
jul-06	21,1846	feb-10	30,3539	sep-13	47,5754	abr-17	110,5301	nov-20	371,0211	jun-24	6351,7145
ago-06	21,321	mar-10	30,815	oct-13	48,1178	may-17	99,2063	dic-20	385,8826	jul-24	6607,7479
										ago-24	6883,4412

Firmado a efectos de su identificación con nuestro informe de fecha 14/11/2024


JOSÉ DANIEL BENOLOL
 Presidente de la Comisión Fiscalizadora

Firmado a efectos de su identificación con nuestro informe de fecha 14/11/2024
 LISICKI, MARTÍN AUDITORES S.A.
 C.P.C.E. Chaco - Matrícula EC 18


MARTÍN SANTIAGO GHIRARDOTTI
 Socio
 Contador Público U.B.A.
 Matrícula N° 2743 - T° XIV - F° 2743 C.P.C.E. Chaco


JOSE MARIA FRANCHINO
 Presidente

CARSA S.A.

NOTAS A LOS ESTADOS FINANCIEROS AL 31 DE AGOSTO DE 2024

2. NORMAS Y POLÍTICAS CONTABLES (Cont.)

2.3. Moneda Funcional y Moneda Extranjera

(a) Moneda funcional y de presentación

Los ítems incluidos en los estados financieros de la Sociedad son medidos usando la moneda del entorno económico principal donde la entidad opera (moneda funcional). Los Estados Financieros son presentados en pesos (\$), que es la moneda funcional y de presentación de la Sociedad.

(b) Conversión

Las transacciones en moneda extranjera son convertidas en la moneda funcional usando los tipos de cambio a la fecha de la transacción o medición. Las ganancias y pérdidas de cambio resultante de la liquidación de dichas operaciones o de la medición al cierre del período de los activos y pasivos monetarios denominados en moneda extranjera se reconocen en el estado de resultados integrales dentro de la línea "Diferencias de Cambio y de Cotización".

2.4. Criterios de Valuación

2.4.1 Efectivo y Equivalentes de Efectivo

En el estado de flujos de efectivo, el efectivo y equivalentes del mismo incluyen depósitos a la vista en bancos. En los estados financieros, los sobregiros o descubiertos bancarios son presentados dentro de pasivos corrientes.

Los activos registrados en efectivo y equivalentes de efectivo se registran al valor razonable o al costo histórico que se aproxima a su valor razonable.

2.4.2 Créditos Comerciales y Otros Créditos

Los créditos comerciales son los montos adeudados por los clientes por los consumos realizados mediante el uso de tarjetas de crédito, créditos personales e intereses generados por financiación en el curso ordinario de los negocios. Si la cobranza se espera que sea efectuada dentro de un año o menos, ellos son clasificados como activos corrientes. De lo contrario, ellos son presentados como activos no corrientes.


Los créditos comerciales y los otros créditos son reconocidos inicialmente a su valor razonable y subsecuentemente valuados al costo amortizado usando el método de la tasa de interés efectiva, menos las provisiones por riesgo de incobrabilidad.

2.4.3 Activos Financieros

La NIIF 9 incluye un modelo único que tiene dos categorías de clasificación: costo amortizado y valor razonable. Para calificar dentro de la categoría de costo amortizado el instrumento debe cumplir con dos criterios como se describe a continuación. Todos los demás instrumentos obligatoriamente deben ser medidos a valor razonable.


Por lo tanto, los activos financieros se clasificaron dentro de las siguientes categorías específicas: los que se miden posteriormente a valores razonables y los que deben medirse a costo amortizado. Esta clasificación depende del modelo de negocio elegido por la Sociedad:

Firmado a efectos de su identificación
con nuestro informe de fecha 14/11/2024




JOSÉ DANIEL BENOLOL
Presidente de la Comisión Fiscalizadora

Firmado a efectos de su identificación
con nuestro informe de fecha 14/11/2024
LISICKI LITVIN AUDITORES S.A.
C.P.C. Chaco - Matrícula EC 18



MARTÍN SANTIAGO GHIRARDOTTI
Socio
Contador Público U.B.A.
Matrícula N° 2743 - T° XIV - F° 2743 C.P.C.E. Chaco



JOSE MARIA FRANCHINO
Presidente

CARSA S.A.

NOTAS A LOS ESTADOS FINANCIEROS AL 31 DE AGOSTO DE 2024

2. NORMAS Y POLÍTICAS CONTABLES (Cont.)

2.4. Criterios de Valuación (Cont.)

2.4.3 Activos Financieros (Cont.)

(a) Activos financieros a costo amortizado

Un activo financiero es clasificado como “costo amortizado” solo si los siguientes requisitos se cumplen conjuntamente: i) que el objetivo del modelo de negocio es mantener el activo para recoger el flujo de efectivo contractual, y ii) que los términos contractuales dan lugar, en las fechas específicas, a flujos de efectivo que son solamente pagos de capital e intereses sobre el capital pendiente de pago.

Los activos financieros medidos a costo amortizado se incluyen en activos corrientes, excepto para aquellos cuyo vencimiento sea superior a 12 meses contados a partir de la fecha de cierre del ejercicio. Los activos financieros de la Sociedad medidos a costo amortizado comprenden: créditos comerciales y otros créditos (alquileres y otros gastos pagados por adelantado, créditos con asociadas, otros créditos por servicios, depósitos en garantía).

(b) Activos financieros a valores razonables

Si cualquiera de los dos criterios anteriores no se cumple, la inversión se clasificará dentro de la categoría de “valor razonable con cambios en resultados”.

Los activos financieros se clasifican como corrientes si la fecha de vencimiento se produce dentro de los 12 meses posteriores al cierre del ejercicio, de lo contrario se clasifican como no corrientes. Para todos los ejercicios presentados, los activos financieros de la Sociedad medidos a valor razonable con cambios en resultados incluyen: efectivo y equivalentes de efectivo, inversiones en títulos públicos.

(c) Reconocimiento y medición

Las compras o ventas de activos financieros son reconocidas en la fecha en la cual se produce la compra o venta de dichos activos. Los activos financieros son dados de baja cuando el derecho a recibir el flujo de efectivo de la inversión ha expirado o ha sido transferido y la Sociedad ha transferido sustancialmente todos los riesgos y beneficios de la propiedad.


En el reconocimiento inicial, la Sociedad mide los activos financieros a valores razonables más, en el caso de un activo financiero no valuado a valores razonables con cambios en resultados, los costos de transacción que son directamente atribuibles a la adquisición del activo financiero.

Los costos de transacción de los activos financieros llevados a valores razonables con cambios en resultados integrales se registran como gastos en la cuenta de resultados.

Una ganancia o una pérdida de una inversión que se mide posteriormente a valores razonables y no es parte de una operación de cobertura se reconoce en los resultados y se presenta en el estado de resultados dentro de Ingresos Financieros en el ejercicio en el cual ocurren.


Una ganancia o una pérdida de una inversión que se mide posteriormente a costo amortizado y no es parte de una operación de cobertura se reconoce en los resultados cuando el activo financiero es dado de baja o deteriorado a través del proceso de amortización por el método de la tasa del interés efectiva.

Firmado a efectos de su identificación
con nuestro informe de fecha 14/11/2024



JOSÉ DANIEL BENOLOL
Presidente de la Comisión Fiscalizadora

Firmado a efectos de su identificación
con nuestro informe de fecha 14/11/2024
LISICKI, CITTINI AUDITORES S.A.
C.P.C.E. Chaco - Matriculada EC 18



MARTÍN SANTIAGO GHIRARDOTTI
Socio
Contador Público U.B.A.
Matriculada N° 2743 - T° XIV - F° 2743 C.P.C.E. Chaco



JOSE MARIA FRANCHINO
Presidente

CARSA S.A.

NOTAS A LOS ESTADOS FINANCIEROS AL 31 DE AGOSTO DE 2024

2. NORMAS Y POLÍTICAS CONTABLES (Cont.)

2.4. Criterios de Valuación (Cont.)

2.4.3 Activos Financieros (Cont.)

(d) Deterioro de activos financieros

La Sociedad analiza, al cierre de cada ejercicio, si existe evidencia objetiva de que un activo financiero o grupo de activos financieros esté desvalorizado. La pérdida por desvalorización de activos financieros se reconoce cuando existe evidencia objetiva de desvalorización como resultado de uno o más eventos ocurridos con posterioridad al reconocimiento inicial del activo financiero, y dicho evento tiene impacto en los flujos de efectivo estimados para dicho activo financiero, o grupo de activos financieros.

Bajo las NIIF, con el objeto de realizar una evaluación colectiva del deterioro, para créditos de escasa significatividad, los activos financieros se agrupan en función de la similitud en las características relativas al riesgo de crédito, indicativas de la capacidad del deudor para pagar todos los importes, de acuerdo con las condiciones del contrato. Por lo que los flujos futuros se estiman sobre la base de la experiencia de las pérdidas históricas relacionadas con los activos mencionados que se encuentren incurridas a la fecha de los estados financieros pero que no hayan sido identificadas individualmente, siguiendo los lineamientos establecidos en la NIC 39. Adicionalmente, los ratios históricos son actualizados, de corresponder, para incorporar información reciente que refleje condiciones económicas al cierre de los estados financieros, tendencias de comportamiento de la industria, concentraciones geográficas o de clientes en cada segmento del portafolio, y cualquier otra información que podría afectar la estimación de la previsión para créditos incobrables. Diversos factores pueden afectar la estimación realizada por la Gerencia sobre la previsión para créditos incobrables, incluyendo la volatilidad de la probabilidad de pérdida, migraciones y estimaciones de la severidad de las pérdidas.

El valor de libros del activo se reduce por medio de la cuenta de provisión para créditos incobrables y el monto de la pérdida o recupero, de corresponder, se reconoce en el estado de resultados integral.

(e) Compensación de instrumentos financieros

Los activos y pasivos financieros se compensan y el importe neto es reportado en el estado de situación financiera cuando existe un derecho legalmente exigible de compensar los importes reconocidos y existe la intención de liquidar sobre una base neta, o de realizar el activo y cancelar el pasivo simultáneamente.


(f) Baja de activos y pasivos financieros

Un activo financiero (o cuando sea aplicable una parte de un activo financiero o una parte de un grupo de activos financieros similares) es dado de baja cuando: i) los derechos a recibir los flujos de efectivo del activo han terminado o ii) la Sociedad ha transferido sus derechos a recibir los flujos de efectivo del activo o ha asumido una obligación de pagar la totalidad de los flujos de efectivo recibidos inmediatamente a una tercera parte; o iii) la Sociedad ha transferido sustancialmente todos los riesgos y beneficios del activo o de no haber transferido ni retenido sustancialmente todos los riesgos y beneficios del activo si ha transferido su control.

Un pasivo financiero es dado de baja cuando la obligación de pago se termina, se cancela o expira.


La Sociedad ha efectuado transferencias de activos financieros (créditos) a fideicomisos financieros, manteniendo el 100% de los certificados de participación en los mencionados fideicomisos y, al mismo tiempo, reteniendo sustancialmente los riesgos y beneficios inherentes a la propiedad del activo transferido. Siendo la presente interpretación puramente contable, en virtud de las normas contables vigentes y solamente a los efectos de la exposición en los estados financieros.

Firmado a efectos de su identificación
con nuestro informe de fecha 14/11/2024




JOSÉ DANIEL BENOLOL
Presidente de la Comisión Fiscalizadora

Firmado a efectos de su identificación
con nuestro informe de fecha 14/11/2024
LISICKI, MARTIN AUDITORES S.A.
C.P.C.E. Chaco - Matrícula EC 18



MARTÍN SANTIAGO GHIRARDOTTI
Socio
Contador Público U.B.A.
Matrícula N° 2743 - T° XIV - F° 2743 C.P.C.E. Chaco



JOSE MARIA FRANCHINO
Presidente

CARSA S.A.

NOTAS A LOS ESTADOS FINANCIEROS AL 31 DE AGOSTO DE 2024

(Cifras expresadas en Pesos)

2. NORMAS Y POLÍTICAS CONTABLES (Cont.)

2.4. Criterios de Valuación (Cont.)

2.4.3 Activos Financieros (Cont.)

(f) Baja de activos y pasivos financieros (Cont.)

En base a lo dispuesto anteriormente, una transferencia de activos financieros con las características mencionadas no cumple los requisitos para la baja en cuentas, en consecuencia, la entidad continuará reconociendo dicho activo transferido en su integridad, y reconocerá un pasivo financiero por la contraprestación recibida. La Sociedad reconocerá cualquier ganancia relacionada al activo transferido y cualquier gasto incurrido por el pasivo financiero.

2.4.4 Inventarios

Los inventarios se registran al costo o a su valor neto de realización, el que resulte menor. El costo se determina usando el método de precio promedio ponderado (PPP). El valor neto de realización es el precio de venta estimado en el curso normal de las operaciones, menos los gastos de venta directos. Los inventarios de mercaderías fueron reexpresados de acuerdo a lo establecido en la NIC 29.

La previsión por desvalorización y obsolescencia de existencias se determina para aquellos bienes que al cierre tienen un valor neto de realización inferior a su costo histórico, y para reducir ciertas existencias de lenta rotación u obsoletas a su valor probable de realización / utilización a las fechas respectivas.

2.4.5 Participaciones en Asociadas

Subsidiarias son todas las entidades en las que la Sociedad tiene el poder de gobernar las políticas financieras y operativas, el que generalmente viene acompañado de una participación superior al 50% de los derechos de voto disponibles. Las asociadas son aquellas entidades sobre las cuales la Sociedad tiene influencia significativa pero no control, generalmente acompañado por una participación de entre el 20% y el 50% de los derechos de voto.


Conforme a lo establecido por la RT N° 26 de la FACPCE, en los estados financieros separados de las Sociedades que deban presentar estados financieros consolidados, las inversiones en entidades subsidiarias, entidades controladas en forma conjunta y entidades en las que se posee influencia significativa, se contabilizarán utilizando el "método de la participación" o "método del valor patrimonial proporcional".

Al utilizar el método de la participación, las inversiones son inicialmente reconocidas al costo, y dicho monto se incrementa o disminuye para reconocer la participación del inversor en las ganancias y pérdidas de la entidad con posterioridad a la fecha de adquisición / constitución. De corresponder, el valor de las mismas incluye el valor llave reconocido por su adquisición. Cuando la participación del grupo en las pérdidas es igual o excede el valor de participación endichas entidades, la Sociedad no reconoce pérdidas adicionales, excepto cuando existan obligaciones legales o asumidas de proveer fondos o hacer pagos por cuenta de las mismas.

A continuación, se detallan las entidades subsidiarias y asociadas sobre las cuales se aplicó el método de la participación.


Sociedad	País	Moneda Local	Moneda Funcional	Fecha Cierre	Participación Proporcional		Saldos al	
					31/08/2024	31/08/2023	31/08/2024	31/08/2023
Red Megatone S.A.	Argentina	Peso	Peso	31/08/2023	25%	25%	1.933.462	71.540.344
Establecimiento Industrial Magallanes S.A.	Argentina	Peso	Peso	31/12/2012	50%	50%	6.000	20.203
							<u>1.939.462</u>	<u>71.560.547</u>

Firmado a efectos de su identificación con nuestro informe de fecha 14/11/2024



JOSÉ DANIEL BENOLOL
Presidente de la Comisión Fiscalizadora

Firmado a efectos de su identificación con nuestro informe de fecha 14/11/2024
JUSICKI, LITVIN AUDITORES S.A.
C.P.C.E. Chaco - Matrícula EC 18



MARTÍN SANTIAGO GHIRARDOTTI
Socio
Contador Público U.B.A.
Matrícula N° 2743 - T° XIV - F° 2743 C.P.C.E. Chaco



JOSE MARIA FRANCHINO
Presidente

CARSA S.A.

NOTAS A LOS ESTADOS FINANCIEROS AL 31 DE AGOSTO DE 2024

2. NORMAS Y POLÍTICAS CONTABLES (Cont.)

2.4. Criterios de Valuación (Cont.)

2.4.6 Deterioro de los Activos no Financieros

Los activos sujetos a amortizaciones son revisados por deterioro cuando hay evidencia objetiva de ello que indica que los montos contabilizados no pueden ser recuperados. Una pérdida por deterioro es reconocida en la cantidad que excede el monto recuperable. El monto recuperable es el mayor entre el valor de mercado menos los costos de venta y su valor de uso. Los activos no financieros que han sufrido pérdidas por deterioro son revisados ante una posible reversión del deterioro a cada fecha de emisión de los estados financieros.

2.4.7 Arrendamientos

En los arrendamientos en los que la Sociedad es arrendatario, se reconoce un activo por derecho de uso y un pasivo por arrendamiento en la fecha en que el activo arrendado está disponible para su uso por parte de la Sociedad.

El pasivo por arrendamiento al inicio corresponde al valor presente de los pagos que no se hayan efectuado en dicha fecha, incluyendo:

- Pagos fijos, menos cualquier incentivo de arrendamiento por cobrar.
- Pagos por arrendamiento variables que dependen de un índice o tasa.
- Importes que la Sociedad espera pagar como garantías de valor residual.
- Precio de ejercicio de una opción de compra (si es razonablemente seguro ejercer esa opción), y
- Pagos por penalizaciones derivadas de la terminación del arrendamiento, si el plazo del arrendamiento refleja que se ejercerá esa opción.

Los pagos por arrendamiento se descuentan utilizando la tasa de endeudamiento incremental de la Sociedad, que es la tasa que la Sociedad tendría que pagar para pedir prestados los fondos necesarios para obtener un activo de valor similar al activo por derecho de uso en un entorno económico similar, con términos, seguridad y condiciones similares, o bien, utilizando la tasa de interés implícita en el arrendamiento cuando esta se pueda determinar fácilmente.

El pasivo por arrendamientos se incluye dentro del rubro "Deudas comerciales y otras deudas". Cada pago por arrendamiento se asigna entre el capital y el costo financiero. El costo financiero se imputa al resultado durante el plazo del arrendamiento a fin de producir una tasa de interés periódica constante sobre el saldo restante del pasivo para cada período.


Los activos por derecho de uso se miden al costo que comprende:

- Importe de la medición inicial del pasivo por arrendamiento.
- Cualquier pago de arrendamiento realizado antes o a partir de la fecha de inicio, menos cualquier incentivo de arrendamiento recibido.
- Cualquier costo directo inicial, y
- Una estimación de los costos a incurrir por desmantelar o restaurar el activo subyacente, conforme los términos y condiciones del arrendamiento.

Los activos por derecho de uso se deprecian en forma lineal durante la vida útil del activo o durante el plazo del arrendamiento, si es menor.


La Sociedad reconoce los pagos por arrendamientos asociados con arrendamientos a corto plazo (con un plazo de hasta 12 meses) y arrendamientos en los que el activo subyacente es de bajo valor (equipos informáticos y artículos de oficina), como un gasto de forma lineal a lo largo del plazo del arrendamiento.

Firmado a efectos de su identificación
con nuestro informe de fecha 14/11/2024



JOSÉ DANIEL BENOLOL
Presidente de la Comisión Fiscalizadora

Firmado a efectos de su identificación
con nuestro informe de fecha 14/11/2024
LISICKI LITVIN AUDITORES S.A.
C.P.C. Chaco - Matrícula EC 18



MARTÍN SANTIAGO GHIRARDOTTI
Socio
Contador Público U.B.A.
Matrícula N° 2743 - T° XIV - F° 2743 C.P.C.E. Chaco



JOSE MARIA FRANCHINO
Presidente

CARSA S.A.

NOTAS A LOS ESTADOS FINANCIEROS AL 31 DE AGOSTO DE 2024

2. NORMAS Y POLÍTICAS CONTABLES (Cont.)

2.4. Criterios de Valuación (Cont.)

2.4.8 Propiedades, Planta y Equipo

Fueron valuados al costo de adquisición o de construcción reexpresado conforme lo indica la Nota 2.2, neto de las depreciaciones acumuladas y/o de las pérdidas por desvalorización acumuladas, si las hubiera, excepto los inmuebles y terrenos los cuales fueron valuados a su valor de realización a partir del trabajo realizado por profesionales calificados, conforme lo indica la Nota 29.

Los costos subsecuentes se incluyen en el valor del activo o se reconocen como un activo separado, según corresponda, sólo cuando es probable que generen beneficios económicos futuros para la Sociedad, y su costo pueda ser medido razonablemente. El valor de libros del activo que se reemplaza se da de baja.

Los gastos de reparación y mantenimiento se reconocen en el estado de resultados integrales del ejercicio en que se incurren.

Los costos por mantenimientos mayores se reconocen como parte del valor de costo del bien en la medida que se cumplan los criterios generales de reconocimiento de activos y se deprecian en el plazo estimado hasta el próximo mantenimiento mayor. Cualquier valor residual resultante del mantenimiento previo se carga a resultados.


La depreciación de estos bienes es calculada por el método de la línea recta, aplicando tasas anuales suficientes para extinguir sus valores al final de la vida útil estimada. En el caso que un activo incluya componentes significativos con distintas vidas útiles, los mismos son reconocidos y depreciados como ítems separados.

A continuación se enumera la vida útil para cada uno de los ítems que componen el rubro propiedades, planta y equipos:

<u>Rubro</u>	<u>Vida Útil</u>
Terreno	Sin depreciación
Edificio	50 años
Mejoras de Edificios	1 a 50 años
Muebles y Útiles	3 a 10 años
Rodados	5 años
Aparatos y Equipos	3 a 10 años
Obras en Curso	Sin depreciación

Los valores residuales de propiedades, planta y equipo, las vidas útiles y los métodos de depreciación se revisan y ajustan si fuera necesario, a la fecha de cierre de cada ejercicio.

Firmado a efectos de su identificación
con nuestro informe de fecha 14/11/2024




JOSÉ DANIEL BENOLOL
Presidente de la Comisión Fiscalizadora

Firmado a efectos de su identificación
con nuestro informe de fecha 14/11/2024
LJICKI, LITVIN AUDITORES S.A.
C.P.C.E. Chaco – Matricula EC 18



MARTÍN SANTIAGO GHIRARDOTTI
Socio
Contador Público U.B.A.
Matricula N° 2743 - T° XIV - F° 2743 C.P.C.E. Chaco



JOSE MARIA FRANCHINO
Presidente

CARSA S.A.

NOTAS A LOS ESTADOS FINANCIEROS AL 31 DE AGOSTO DE 2024

2. NORMAS Y POLÍTICAS CONTABLES (Cont.)

2.4. Criterios de Valuación (Cont.)

2.4.8 Propiedades, Planta y Equipos (Cont.)

El valor de libros de propiedades, planta y equipo se reduce inmediatamente a su importe recuperable cuando el importe en libros es superior al monto recuperable estimado.

Las ganancias y pérdidas por la venta de elementos de propiedades, planta y equipo, se calculan comparando los ingresos obtenidos con el valor de libros del bien respectivo y se incluyen en el estado de resultados integrales.

2.4.9 Activos Intangibles

Los activos intangibles adquiridos separadamente son medidos al costo de adquisición reexpresados conforme lo indica la Nota 2.2. Después de su reconocimiento inicial, los activos intangibles son registrados al costo menos cualquier amortización acumulada y cualquier pérdida por deterioro acumulada, si corresponde. Los activos intangibles generados internamente corresponden a software desarrollado para uso de la Sociedad. Los costos asociados a desarrollo de software se capitalizan cuando se considera posible completar su desarrollo, la administración tiene la intención y posee la capacidad de utilizar el activo intangible en cuestión, para usarlo o venderlo, los desembolsos atribuibles al activo son factibles de valorizar y se ha determinado que al activo intangible va a generar beneficios económicos en el futuro. Los costos de investigación se llevan directamente a resultados.

Los activos intangibles con vidas finitas son amortizados linealmente durante la vida útil económica estimada y su deterioro es evaluado cada vez que hay una indicación que el activo intangible puede estar deteriorado. El período de amortización y el método de amortización de un activo intangible con vida útil finita son revisados a cada fecha del ejercicio.

Los cambios que resulten de estas evaluaciones son tratados en forma prospectiva como cambios en estimaciones contables.

2.4.10 Cuentas Comerciales por Pagar y Otras Deudas

Las cuentas por pagar se reconocen inicialmente a su valor razonable y posteriormente se miden a su costo amortizado usando el método de la tasa de interés efectiva. Las cuentas por pagar son clasificadas como pasivos corrientes si el vencimiento es dentro de un año o menos. De lo contrario, ellos son presentados como pasivos no corrientes.

2.4.11 Pasivos Financieros


Los préstamos en entidades financieras, las obligaciones negociables, los valores de deuda fiduciaria (VDF) y los sobregiros bancarios son reconocidos inicialmente a valores razonables netos de los costos incurridos en la transacción. Los mismos son subsecuentemente llevados a costo amortizado utilizando el método de la tasa de interés efectiva.

2.4.12 Impuesto a las Ganancias

El cargo por impuesto a las ganancias del ejercicio comprende al impuesto corriente y el diferido. El impuesto se reconoce en el Estado de Resultado Integral.


La Sociedad reconoce el cargo por impuesto a las ganancias en base al método del impuesto diferido, reconociendo de esta manera los activos y pasivos originados en las diferencias temporarias entre las mediciones contables e impositivas.

Firmado a efectos de su identificación
con nuestro informe de fecha 14/11/2024




JOSÉ DANIEL BENOLOL
Presidente de la Comisión Fiscalizadora

Firmado a efectos de su identificación
con nuestro informe de fecha 14/11/2024
LISICKI LITVIN AUDITORES S.A.
C.P. de Chaco - Matrícula EC 18



MARTÍN SANTIAGO GHIRARDOTTI
Socio
Contador Público U.B.A.
Matrícula N° 2743 - T° XIV - F° 2743 C.P.C.E. Chaco



JOSE MARIA FRANCHINO
Presidente

CARSA S.A.

NOTAS A LOS ESTADOS FINANCIEROS AL 31 DE AGOSTO DE 2024

2. NORMAS Y POLÍTICAS CONTABLES (Cont.)

2.4. Criterios de Valuación (Cont.)

2.4.12 Impuesto a las Ganancias (Cont.)

A los efectos de determinar los activos y pasivos diferidos se ha aplicado sobre las diferencias temporarias identificadas, la tasa impositiva que se espera esté vigente al momento de su reversión o utilización, considerando las normas legales sancionadas a la fecha de emisión de los presentes estados financieros.

La Reforma Tributaria promulgada el 29 diciembre 2017, sancionada mediante la Ley 27.430 y con las adecuaciones posteriores de la Ley 27.468, restableció el mecanismo de ajuste por inflación previsto en el Título VI de la Ley del Impuesto a las Ganancias, en la medida que la variación acumulada en el Índice de Precios al Consumidor nivel general (IPC) supere el 100% acumulado a lo largo de 3 años.

Cabe mencionar que, de acuerdo con la modificación introducida por la Ley 27.541 a la Reforma descripta precedentemente, el período de imputación del mencionado ajuste deberá reconocerse, en una sexta parte en ese período fiscal y las cinco sextas restantes, en partes iguales, en los cinco períodos fiscales inmediatos siguientes.

Con fecha 16 de junio de 2021 se promulgó la Ley N° 27.630, que modifica la Ley del Impuesto a las Ganancias en cuanto a la tasa aplicable a las sociedades. La nueva norma establece escalas progresivas sobre la base de alícuotas marginales, escalonadas en tres segmentos según el nivel de ganancia neta imponible obtenida en cada período fiscal. La alícuota varía entre el 25% y el 35% y se incluye una retención del 7% a la distribución de dividendos y utilidades.

Estas modificaciones tienen vigencia para ejercicios iniciados a partir del 1° de enero de 2021, por lo que serán aplicables para la determinación del impuesto anual de la Sociedad del ejercicio iniciado el 1° de enero de 2021.

En empresas cuyos cierres de ejercicios económicos operan a partir del 31 de diciembre de 2021 se aplicará el ajuste por inflación impositivo sin que su impacto tenga que diferirse en seis cuotas, debido a que la inflación acumulada desde el mes de diciembre de 2018 a la fecha es del 3735,82%, superior a la condición establecida para la imputación del total del ajuste.

Es decir que, se computará el 100% del ajuste por inflación impositivo, ya sea positivo o negativo, en el mismo ejercicio y se seguirán tomando los sextos que queden de años anteriores, hasta su agotamiento, siempre que no se modifique la Ley del Impuesto a las Ganancias. Por lo tanto, ha reconocido un Pasivo por Ajuste por Inflación Impositivo de \$ 181.132.011 en el rubro Cargas Fiscales No Corrientes.


Por su parte, la Sociedad ha decidido actualizar los Quebrantos acumulados en el entendimiento de que, de no procederse de esa manera, el resultado que arrojaría la liquidación del impuesto no sería suficientemente representativa de su real capacidad contributiva y conllevaría a una tributación irrazonable, excesiva y confiscatoria.

2.4.13 Provisiones

Las provisiones constituidas para cubrir eventuales situaciones contingentes de carácter laboral, comercial, civil, fiscal y otros riesgos, son reconocidas cuando la Sociedad tiene una obligación presente, ya sea legal o implícita, a su cargo originada en un suceso pasado, resulta probable que tenga que desprenderse de recursos económicos para cancelar la obligación, y se pueda hacer una estimación fiable del importe de la misma.


El importe reconocido como provisión es la mejor estimación del desembolso necesario para cancelar la obligación presente, al final del ejercicio sobre el que se informa, teniendo en cuenta los riesgos y las incertidumbres correspondientes. Cuando se mide una provisión usando el flujo de efectivo estimado para cancelar la obligación presente, su importe en libros representa el valor actual de dicho flujo de efectivo.

Firmado a efectos de su identificación con nuestro informe de fecha 14/11/2024.



JOSÉ DANIEL BENOLOL
Presidente de la Comisión Fiscalizadora

Firmado a efectos de su identificación con nuestro informe de fecha 14/11/2024
LISICKI, LITVIN AUDITORES S.A.
C.P.C.E. Chaco - Matrícula EC 18



MARTÍN SANTIAGO GHIRARDOTTI
Socio
Contador Público U.B.A.
Matrícula N° 2743 - T° XIV - F° 2743 C.P.C.E. Chaco



JOSE MARIA FRANCHINO
Presidente

CARSA S.A.

NOTAS A LOS ESTADOS FINANCIEROS AL 31 DE AGOSTO DE 2024

2. NORMAS Y POLÍTICAS CONTABLES (Cont.)

2.4. Criterios de Valuación (Cont.)

2.4.13 Provisiones (Cont.)

La Sociedad ha tenido en cuenta la opinión de sus asesores legales para la estimación de estos pasivos.

A la fecha de emisión de los presentes estados financieros, la Gerencia de la Sociedad entiende que no existen elementos que permitan determinar que otras contingencias puedan materializarse y generar un impacto negativo en la posición económica y financiera de la Sociedad.

2.4.14 Capital Social

El capital social está representado por acciones ordinarias, nominativas, no endosables, de valor nominal \$ 1 por acción y con derecho a un voto por acción. El capital social fue reexpresado conforme lo indica la Nota 2.2. y el valor resultante de dicha reexpresión se expone en la cuenta de ajuste al capital.

2.4.15 Reconocimiento de Ingresos

Los ingresos son reconocidos en la medida que es probable que los beneficios económicos fluirán a la Sociedad y los mismos pueden ser confiablemente medidos. Los ingresos son medidos al valor razonable del pago recibido, excluyendo descuentos, rebajas y otros impuestos directos.

Los siguientes criterios específicos de reconocimiento también deben cumplirse antes de reconocer ingresos:

a) Venta de Bienes

Los ingresos por venta de bienes son reconocidos cuando los riesgos y beneficios significativos de la propiedad de los bienes han sido traspasados al comprador, lo cual ocurre generalmente al momento de la entrega física de los bienes.

b) Intereses

Los ingresos por intereses se reconocen sobre la base de la proporción de tiempo transcurrido, usando el método de la tasa de interés efectiva.

2.4.16 Costos de Venta


Los costos de venta incluyen el costo de adquisición de los productos vendidos y otros costos incurridos para dejar las existencias en las ubicaciones y condiciones necesarias para su venta. Estos costos incluyen principalmente los costos de adquisición netos de descuentos obtenidos, los gastos e impuestos no recuperables, los seguros y el transporte de los productos hasta los centros de distribución.

2.5. Cambios en Políticas Contables y Desglose

2.5.1. Nuevas Normas Internacionales de Información Financiera emitidas pero no adoptadas a la fecha de emisión de los presentes estados financieros


-NIC 1 “Presentación de Estados Financieros” – Clasificación de pasivos como circulantes y no circulantes: Las modificaciones buscan promover la coherencia en la aplicación de los principios y requerimientos contables para determinar si en el estado de situación financiera, la deuda o préstamos y otros pasivos con una fecha de liquidación incierta, deben clasificarse como circulantes (por ser exigibles en el corto plazo o potencialmente por liquidarse dentro de un año) o no circulantes.

Firmado a efectos de su identificación
con nuestro informe de fecha 14/11/2024



JOSÉ DANIEL BENOLOL
Presidente de la Comisión Fiscalizadora

Firmado a efectos de su identificación
con nuestro informe de fecha 14/11/2024
LISICKI, LITVIN AUDITORES S.A.
C.P.C.E. Chaco - Matrícula EC 18



MARTÍN SANTIAGO GHIRARDOTTI
Socio
Contador Público U.B.A.
Matrícula N° 2743 - T° XIV - F° 2743 C.P.C.E. Chaco

JOSE MARIA FRANCHINO
Presidente



CARSA S.A.

NOTAS A LOS ESTADOS FINANCIEROS AL 31 DE AGOSTO DE 2024

2. NORMAS Y POLÍTICAS CONTABLES (Cont.)

2.5. Cambios en Políticas Contables y Desglose (Cont.)

2.5.1. Nuevas Normas Internacionales de Información Financiera emitidas pero no adoptadas a la fecha de emisión de los presentes estados financieros (Cont.)

-NIC 1 “Presentación de Estados Financieros” – Clasificación de pasivos como circulantes y no circulantes (Cont.): Las modificaciones enfatizan que la afectación es solo en la presentación de pasivos en el estado de situación financiera, y no en revelaciones ni el monto ni el momento de reconocimiento de cualquier activo, pasivo, ingreso o gasto relacionado al pasivo en cuestión. Adicionalmente, las modificaciones aclaran que la clasificación en el estado de situación financiera no se ve afectada por las expectativas de la entidad para ejercer su derecho a diferir la liquidación del pasivo. Asimismo, se clarifica la definición de liquidación de un pasivo como la transferencia de efectivo, instrumentos de capital, otros activos o servicios a la contraparte acreedora.

Las modificaciones se aplican retrospectivamente para ejercicios de reporte anuales que comiencen a partir del 01/01/2024, con aplicación anticipada permitida.


-NIIF 16 “Arrendamientos”: El pasivo por arrendamiento en una transacción de venta con arrendamiento posterior requiere que un arrendatario-vendedor mida posteriormente los pasivos por arrendamiento que surgen de un arrendamiento posterior sin reconocer ningún monto de la ganancia o pérdida que se relacione con el derecho de uso que mantiene. Los nuevos requisitos no impiden que un vendedor – arrendatario reconozca en resultados cualquier ganancia o pérdida relacionada con la terminación parcial o total de un arrendamiento. La enmienda tiene vigencia para los ejercicios que se inicien a partir del 01/01/2024. Su aplicación anticipada está permitida.

-Modificaciones a las NIC 1 – Pasivos corrientes con condiciones pactadas: En octubre de 2022, el IASB emitió modificaciones a la NIC 1 que resultan aplicables para los ejercicios iniciados en o a partir del 01/01/2024, permitiendo su aplicación anticipada. Las modificaciones aclaran que los convenios a ser cumplidos luego de la fecha de cierre del ejercicio no afectan la clasificación de las deudas como corriente o no corriente al cierre del ejercicio y requieren revelar información sobre estos convenios en notas a los estados financieros. El Directorio evaluará sus efectos y anticipa que será adoptada en los estados financieros de la Sociedad para el ejercicio económico que comienza el 01/01/2024.

-Modificaciones a la NIC 7 “Estado de flujos de efectivo” y NIIF 7 “Instrumentos financieros – información a revelar”: En mayo de 2023 se realizaron modificaciones que incorporan requisitos para la divulgación de información sobre acuerdos de financiación con proveedores. Estas modificaciones permiten evaluar cómo dichos acuerdos afectan el pasivo, los flujos de efectivo y la exposición al riesgo de liquidez. Serán aplicables a los ejercicios anuales que comiencen a partir del 01/01/2024, con la opción de adopción anticipada. La implementación de estas modificaciones no impactará en los resultados operativos ni la posición financiera de la Sociedad.


-Modificaciones a la NIC 21 “Efectos de las variaciones de las tasas de cambio de la moneda extranjera”: En agosto de 2023, el IASB emitió modificaciones a la NIC 21 que resultan aplicables para los ejercicios iniciados en o a partir del 1° de enero de 2025, permitiendo su aplicación anticipada. Las modificaciones especifican cuando una moneda es convertible en otra moneda y, cuando no lo es, cómo determinar la tasa de cambio a utilizar y qué revelaciones realizar en notas a los estados financieros.

Firmado a efectos de su identificación
con nuestro informe de fecha 14/11/2024



JOSÉ DANIEL BENOLOL
Presidente de la Comisión Fiscalizadora

Firmado a efectos de su identificación
con nuestro informe de fecha 14/11/2024
LISICKI, MITVIN AUDITORES S.A.
C.P.C.E. Chaco – Matrícula EC 18



MARTÍN SANTIAGO GHIRARDOTTI
Socio
Contador Público U.B.A.
Matrícula N° 2743 - T° XIV - F° 2743 C.P.C.E. Chaco



JOSE MARIA FRANCHINO
Presidente

CARSA S.A.

NOTAS A LOS ESTADOS FINANCIEROS AL 31 DE AGOSTO DE 2024

2. NORMAS Y POLÍTICAS CONTABLES (Cont.)

2.5. Cambios en Políticas Contables y Desglose (Cont.)

2.5.1. Nuevas Normas Internacionales de Información Financiera emitidas pero no adoptadas a la fecha de emisión de los presentes estados financieros (Cont.)

-Modificaciones a la NIIF 9 Y NIIF 7: “Modificaciones a la clasificación y medición de instrumentos financieros”: En mayo de 2024, el IASB emitió modificaciones a la NIIF 9 y NIIF 7 que resultan aplicables para los ejercicios iniciados en o a partir del 01/01/2026, permitiendo su aplicación anticipada. Las modificaciones se relacionan a ciertas cuestiones de aplicación de los requerimientos de clasificación y medición de instrumentos financieros. Dichas modificaciones incluyen: 1) aclaraciones sobre cómo deben evaluarse los flujos de efectivo contractuales de activos financieros con cláusulas ESG y similares a efectos de su clasificación; 2) Cancelación de pasivos a través de sistemas de pago electrónico: se aclara la fecha en que un activo financiero o pasivo financiero es dado de baja y se incorpora una opción de política contable para permitir dar de baja un pasivo financiero antes de entregar efectivo en la fecha de cancelación si se cumple determinadas condiciones; y 3) Revelaciones adicionales para incrementar la transparencia sobre inversiones en instrumentos de patrimonio designados a valor razonable con cambios en ORI y de instrumentos financieros con cláusulas contingentes (por ejemplo, ligados a objetivos relacionados con ESG).

-NIIF 18 “Presentación e información a revelar en los estados financieros”: Esta NIIF reemplazará a la NIC 1 para los períodos de reporte que comiencen a partir del 1° de enero de 2027. La NIIF 18 introduce tres conjuntos de nuevos requerimientos para mejorar la información de las empresas sobre su rendimiento financiero y ofrecer a los inversores una mejor base para analizar y comparar las empresas: a) mejora de la comparabilidad del estado de resultados; b) mayor transparencia de las mediciones del rendimiento definidas por la gestión; y c) una agrupación más útil de la información en los estados financieros. La Sociedad está evaluando el impacto que la nueva norma tendrá en sus estados financieros.


-NIIF 19 “Subsidiarias que no son de interés público: información a revelar”: El IASB publicó el pasado 9 de mayo de 2024 la nueva NIIF 19, que permitirá a las subsidiarias revelar información reducida, manteniendo los requisitos de reconocimiento, medición y presentación de las otras NIIF. La aplicación de la norma reducirá los costos de preparación de los estados financieros de las subsidiarias, manteniendo la utilidad de la información para los usuarios. La NIIF 19 entrará en vigor para los períodos que comiencen a reportar a partir del 1° de enero de 2027.

2.6. Información por Segmentos

La máxima autoridad en la toma de decisiones de la Sociedad para asignar recursos y evaluar su rendimiento es el Directorio, quien delega en el Comité Ejecutivo las decisiones de operaciones ordinarias.


La Sociedad no reporta información por segmentos de acuerdo con lo establecido en la NIIF 8 ya que el Comité Ejecutivo analiza el negocio en su conjunto, sin distinguir segmentos de negocios. La información presentada en los presentes Estados Financieros es consistente a la información interna provista a la máxima autoridad para la toma de decisiones.

Firmado a efectos de su identificación
con nuestro informe de fecha 14/11/2024



JOSÉ DANIEL BENOLOL
Presidente de la Comisión Fiscalizadora

Firmado a efectos de su identificación
con nuestro informe de fecha 14/11/2024
LISILKY LITVIN AUDITORES S.A.
C.P.C.E. Chaco - Matrícula EC 18



MARTÍN SANTIAGO GHIRARDOTTI
Socio
Contador Público U.B.A.
Matrícula Nº 2743 - Tº XIV - Fº 2743 C.P.C.E. Chaco



JOSE MARIA FRANCHINO
Presidente

CARSA S.A.

NOTAS A LOS ESTADOS FINANCIEROS AL 31 DE AGOSTO DE 2024

3. GESTIÓN DEL RIESGO FINANCIERO

Los principales pasivos de la compañía incluyen préstamos, descubiertos, obligaciones negociables, cuentas por pagar comerciales y otras cuentas por pagar. La finalidad principal de estos pasivos financieros es obtener financiación para las operaciones de la misma. Al mismo tiempo cuenta con deudores comerciales, otras cuentas por cobrar, efectivo y colocaciones a corto plazo que provienen directamente de sus operaciones.

La empresa se encuentra expuesta a los riesgos de mercado, crediticio y liquidez.

Los altos ejecutivos supervisan la gestión de estos riesgos, cuentan con el apoyo de la gerencia financiera que los asesora sobre riesgos financieros y el marco corporativo apropiado de gestión del riesgo financiero. Los riesgos financieros se identifican, miden y gestionan de acuerdo con las políticas corporativas y sus preferencias sobre contraer riesgos.

El directorio revisa y acuerda las políticas para gestión de cada uno de estos riesgos, que se resumen a continuación.

3.1. Riesgo de Crédito

El riesgo de que una de las partes del contrato del instrumento financiero deje de cumplir con sus obligaciones contractuales por motivos de insolvencia o incapacidad de las personas físicas y/o jurídicas, y que ello resulte en una pérdida que produzca una pérdida financiera. La Sociedad se encuentra expuesta al riesgo crediticio por sus actividades operativas (cartera de clientes) y sus actividades financieras, incluidos los depósitos en bancos e instituciones financieras, operaciones de cambio, instrumentos financieros.

En lo que refiere a la administración del riesgo de crédito de caja, equivalentes de efectivo y depósitos con bancos e instituciones financieras, los lineamientos de la política instrumentados por la gerencia se mencionan a continuación:

- Las inversiones de los excedentes de fondos se realizan solamente con las contrapartes autorizadas.


Respecto de sus clientes y a fin de minimizar la exposición crediticia, la Sociedad tiene implementadas políticas de originación crediticia y evaluación subsiguiente para cada cliente en particular a fin de cumplir con los siguientes objetivos:

- Establecer pautas para el otorgamiento de montos de crédito basados en la solvencia del cliente.
- Monitorear permanentemente el nivel de cumplimiento de los clientes.
- Otorgar límites de crédito a cada cliente en base a la evaluación de la situación particular del mismo, considerando entre otros aspectos sus ingresos mensuales, historial crediticio en la Sociedad y en el sistema financiero, entre los más importantes.

En el caso de personas que aún no son clientes, la operación de otorgamiento es resuelta en el acto, ya que las actividades de análisis y calificación están integradas mediante tecnologías y procesos que así lo permiten.


A través de los montos de créditos otorgados los clientes podrán obtener financiamientos de compras que abarcan desde 1 hasta n cuotas, dependiendo las distintas promociones que comercialmente se van definiendo mes a mes para fomentar el consumo.

Firmado a efectos de su identificación
con nuestro informe de fecha 14/11/2024



JOSÉ DANIEL BENOLOL
Presidente de la Comisión Fiscalizadora

Firmado a efectos de su identificación
con nuestro informe de fecha 14/11/2024
LISICKI LITVIN AUDITORES S.A.
C.P.C.E. Chaco - Matrícula EC 18



MARTÍN SANTIAGO GHIRARDOTTI
Socio
Contador Público U.B.A.
Matrícula N° 2743 - T° XIV - F° 2743 C.P.C.E. Chaco

JOSE MARIA FRANCHINO
Presidente



CARSA S.A.

NOTAS A LOS ESTADOS FINANCIEROS AL 31 DE AGOSTO DE 2024

(Cifras expresadas en Pesos)

3. GESTIÓN DEL RIESGO FINANCIERO (Cont.)

3.1. Riesgo de Crédito (Cont.)

a) Exposición máxima al riesgo de crédito

La siguiente tabla muestra la exposición máxima bruta a riesgo de crédito sin tener en cuenta garantías u otros mejoramientos crediticios:

	<u>31/08/2024</u>
Créditos por Financiación	31.793.735.287
Bancos	39.505.974
Activos Financieros a Costo Amortizado	582.471.099
Total	<u>32.415.712.359</u>

Para los activos registrados en los estados financieros anuales, las exposiciones establecidas se basan en los montos en libros netos de las respectivas provisiones para deudores incobrables, tal como se exponen en el estado de situación financiera.

b) Créditos por financiación no vencidos ni deteriorados

Los créditos que no se encuentran ni vencidos ni deteriorados son aquellos que presentan una mora inferior a los 30 días. Se detalla a continuación el saldo de dichos créditos por créditos otorgados al 31 de Agosto de 2024:

	<u>31/08/2024</u>
Créditos por Financiación	23.977.351.623

c) Créditos por financiación vencidos no deteriorados

Al 31 de Agosto de 2024, hay créditos por \$3.929.088.045 que se encontraban vencidos pero no deteriorados. El análisis de antigüedad de estos créditos es el siguiente:


	<u>31/08/2024</u>
De uno a dos meses	2.103.255.212
De dos a tres meses	1.825.832.832
Total	<u>3.929.088.045</u>

d) Créditos por financiación vencidos y deteriorados

Los créditos que se encuentran vencidos y deteriorados son aquellos que presentan una mora superior a los 180 días. Se detalla a continuación el saldo de dichos créditos por financiación y servicios prestados:


	<u>31/08/2024</u>
Créditos por Financiación vencidos y deteriorados	3.887.295.619

Firmado a efectos de su identificación
con nuestro informe de fecha 14/11/2024



JOSÉ DANIEL BENOLOL
Presidente de la Comisión Fiscalizadora

Firmado a efectos de su identificación
con nuestro informe de fecha 14/11/2024
JUSICKI, LITVIN AUDITORES S.A.
C.P.C.E. Chaco - Matrícula EC 18



MARTÍN SANTIAGO GHIRARDOTTI
Socio
Contador Público U.B.A.
Matricula N° 2743 - T° XIV - F° 2743 C.P.C.E. Chaco



JOSE MARIA FRANCHINO
Presidente

CARSA S.A.

NOTAS A LOS ESTADOS FINANCIEROS AL 31 DE AGOSTO DE 2024

(Cifras expresadas en Pesos)

3. GESTIÓN DEL RIESGO FINANCIERO (Cont.)

3.1. Riesgo de Crédito (Cont.)

d) Créditos por Financiación vencidos y deteriorados (Cont.)

Debido a la naturaleza de la actividad no existe riesgo de concentración del riesgo crediticio en este sector de deudores ya que se otorga límite de compras a clientes, ninguno de ellos significativo, quienes desarrollan una muy amplia gama de actividades.

La política de recupero de cartera considera a las siguientes acciones:

I. Mora Temprana

La gestión de los tramos de deuda (30, 60, 90 y hasta 180 días) se realiza a través del "call center" interno. Se trabaja en la división de los perfiles y experiencia de cobradores, incorporando tramos diferenciados de gestión de acuerdo a la antigüedad de la deuda. En lo que respecta a la estrategia de gestión, se diferencia a los clientes por su nivel de riesgo y endeudamiento con la empresa.

II. Mora Avanzada

La gestión de Mora Avanzada se realiza a través de profesionales internos y estudios externos. La asignación de la gestión se realiza a partir del tramo que posee 180 días de mora, momento en el cual se inhabilita el límite de compra. La asignación se realiza en forma mensual a través del sistema de cobranzas. La asignación de clientes para el inicio de juicios posee la misma modalidad.

III. Política de refinanciaciones


El punto de partida es el ofrecimiento que se le realiza al cliente de refinanciar la totalidad de su deuda compuesta de los saldos de cuotas vencidos y de los saldos a vencer a través de una refinanciación. Esta herramienta es utilizada cuando el cliente no pueda continuar con el pago de sus obligaciones. De esta manera puede regularizar su situación de deuda con la Sociedad y no ser asignado a Estudio Jurídico.

e) Análisis cuantitativo del riesgo de crédito

Al 31 de Agosto de 2024, la cobertura de la cartera activa por provisiones alcanzaba 6,58%, a continuación, se detalla el impacto en la cobertura de provisiones ante un incremento en los porcentajes de transición entre los diferentes tramos de mora.

Variación	Impacto en Provisiones	Ajuste en %	Cobertura Sobre el Total de la Cartera
-8%	167.367.731,68	0.53%	7.11%
-5%	104.604.832,30	0.33%	6.91%
-2%	41.841.932,92	0.13%	6.71%
-1%	20.920.966,46	0.07%	6.65%
0	-	0.00%	6.58%
1%	-30.016.883,38	-0.09%	6.49%
2%	-60.033.766,75	-0.19%	6.39%
5%	-150.084.416,88	-0.47%	6.11%
8%	-240.135.067,01	-0.76%	5.82%

Firmado a efectos de su identificación con nuestro informe de fecha 14/11/2024




JOSÉ DANIEL BENOLOL
Presidente de la Comisión Fiscalizadora

Firmado a efectos de su identificación con nuestro informe de fecha 14/11/2024
LISICKI, MITYIN AUDITORES S.A.
C.P.C.E. Chaco - Matricula EC 18



MARTÍN SANTIAGO GHIRARDOTTI
Socio
Contador Público U.B.A.
Matricula Nº 2743 - Tº XIV - Fº 2743 C.P.C.E. Chaco



JOSE MARIA FRANCHING
Presidente

CARSA S.A.

NOTAS A LOS ESTADOS FINANCIEROS AL 31 DE AGOSTO DE 2024

(Cifras expresadas en Pesos)

3. GESTIÓN DEL RIESGO FINANCIERO (Cont.)

3.2. Riesgo de Mercado

El riesgo de mercado es el riesgo de que el valor razonable o los flujos futuros de efectivo de un instrumento financiero fluctúen debido a los cambios en los precios de mercado. Los precios de mercado involucran tres tipos de riesgos: el riesgo de la tasa de cambio, el riesgo de precios de los productos básicos y otros riesgos de precios, tales como el riesgo de los títulos de patrimonio y el riesgo de la tasa de interés. Los instrumentos financieros afectados por el riesgo de mercado incluyen las deudas y préstamos que devengan interés, los depósitos en efectivo, las inversiones financieras disponibles para la venta y los instrumentos financieros derivados.

Los análisis de sensibilidad han sido preparados asumiendo que el monto de la deuda neta, el coeficiente de las tasas de interés fija sobre las tasas de interés variables de la deuda y la proporción de instrumentos financieros en moneda extranjera, son constantes.

La sensibilidad sobre la correspondiente partida del estado de resultados es el efecto de los cambios de suposiciones respecto de los riesgos de mercado. Este se basa en los activos y pasivos financieros al 31 de Agosto de 2024.

3.2.1. Riesgos asociados con Tipos de Cambio


Al 31 de Agosto de 2024, la Sociedad posee pasivos nominados en moneda extranjera por dólares estadounidenses USD 1.635.410, mientras que posee en su activo, en la misma moneda por USD 85.519, lo que genera una posición pasiva neta de USD 1.549.891.

El cuadro que se detalla a continuación muestra la sensibilidad frente a una posible variación en el tipo de cambio del dólar estadounidense, tanto comprador como vendedor, manteniendo todas las otras variables constantes, en el estado de resultados integrales y de cambios en el patrimonio, antes de impuesto a las ganancias:


Tipo de cambio Comprador	Variación	Efecto en PN
466,0000	-50%	(39.851.760,80)
652,4000	-30%	(23.911.056,47)
745,6000	-20%	(15.940.704,31)
838,8000	-10%	(7.970.352,15)
932,0000	-	-
1.025,2000	10%	7.970.352,17
1.118,4000	20%	15.940.704,33
1.211,6000	30%	23.911.056,49
1.398,0000	50%	39.851.760,82

Tipo de cambio Vendedor	Variación	Efecto en PN
486,0000	-50%	794.809.221,12
680,4000	-30%	476.885.532,67
777,6000	-20%	317.923.688,45
874,8000	-10%	158.961.844,22
972,0000	-	-
1.069,2000	10%	(158.961.844,22)
1.166,4000	20%	(317.923.688,45)
1.263,6000	30%	(476.885.532,67)
1.458,0000	50%	(794.809.221,12)

Firmado a efectos de su identificación con nuestro informe de fecha 14/11/2024


JOSÉ DANIEL BENOLOL
Presidente de la Comisión Fiscalizadora

Firmado a efectos de su identificación con nuestro informe de fecha 14/11/2024
LISIVIA LITVIN AUDITORES S.A.
C.P.C.E. Chaco - Matrícula EC 18


MARTÍN SANTIAGO GHIRARDOTTI
Socio
Contador Público U.B.A.
Matrícula N° 2743 - T° XIV - F° 2743 C.P.C.E. Chaco


MARIANA FRANCHINO
Presidente

CARSA S.A.

NOTAS A LOS ESTADOS FINANCIEROS AL 31 DE AGOSTO DE 2024

(Cifras expresadas en Pesos)

3. GESTIÓN DEL RIESGO FINANCIERO (Cont.)

3.2. Riesgo de Mercado (Cont.)

3.2.1. Riesgos asociados con Tipos de Cambio (Cont.)

Variación Neta	Efecto Neto en PN
50%	754.957.460,33
-30%	452.974.476,20
-20%	301.982.984,14
-10%	150.991.492,07
-	-
10%	(150.991.492,05)
20%	(301.982.984,12)
30%	(452.974.476,18)
50%	(754.957.460,31)

Si el dólar estadounidense hubiese aumentado en un 50% con respecto al tipo de cambio al 31/08/2024, el impacto sobre el resultado neto de la Sociedad hubiese sido de un aumento en la pérdida por \$754.957.460,31, como consecuencia de un revalúo de los pasivos en mayor medida que los activos. De lo contrario, si el dólar estadounidense hubiese disminuido por dicho porcentaje, el efecto en el resultado neto sería de una ganancia por el mismo importe.

3.2.2. Riesgos asociados con Precios

A fin de utilizar los excedentes de efectivo transitorios, la Sociedad efectúa colocaciones transitorias, las cuales se encuentran expuestas a variaciones en el valor de cuota parte. Los saldos de las colocaciones transitorias al 31 de Agosto de 2024 se encuentran expuestas en la Nota 6.

3.2.3. Riesgos asociados con Tasas de Interés

La Sociedad se encuentra expuesta a riesgos en la tasa de interés debido a financiamientos obtenidos mediante la emisión de obligaciones negociables, la toma de préstamos bancarios y los contratos de securitización de créditos a tasa variable.


La siguiente tabla resume las proporciones de capital de deuda bancaria y financiera a interés variable y fijo, vigentes al 31 de Agosto de 2024:

	31/08/2024
Tasa fija	1.694.853.456
Tasa variable	2.302.978.709


La estrategia de financiación de la Sociedad consiste en administrar el gasto por intereses utilizando una combinación de tasa fija y tasa variable, adicionalmente implementar la limitación de las rentas de los contratos de securitización de créditos.

El cuadro que se detalla a continuación muestra la sensibilidad de los préstamos, descubiertos y obligaciones negociables frente a una posible variación en las tasas de interés, teniendo en cuenta los flujos de fondos futuros de las deudas a tasa variable al 31 de Agosto de 2024, manteniendo todas las otras variables constantes:

Firmado a efectos de su identificación
con nuestro informe de fecha 14/11/2024


JOSÉ DANIEL BENOLOL
Presidente de la Comisión Fiscalizadora

Firmado a efectos de su identificación
con nuestro informe de fecha 14/11/2024
LISICKI, ITVIN AUDITORES S.A.
C.P.C.E. Chaco - Matrícula EC 18


MARTÍN SANTIAGO GHIRARDOTTI
Socio
Contador Público U.B.A.
Matrícula N° 2743 - T° XIV - F° 2743 C.P.C.E. Chaco


JOSE MARIA FRANCHING
Presidente

CARSA S.A.

NOTAS A LOS ESTADOS FINANCIEROS AL 31 DE AGOSTO DE 2024 (Cifras expresadas en Pesos)

3. GESTIÓN DEL RIESGO FINANCIERO (Cont.)

3.2. Riesgo de Mercado (Cont.)

3.2.3. Riesgos asociados con Tasas de Interés (Cont.)

Variación	Tasa promedio	Impacto en PN
-30%	26,20%	(79.458.988)
-20%	29,9%	(52.972.659)
-10%	33,7%	(26.486.329)
Aug-24	37,4%	-
10%	41,2%	26.486.329
20%	44,9%	52.972.659
30%	48,7%	79.458.988


Contratos de Fideicomisos

La Sociedad ha constituido en el último ejercicio siete contratos de fideicomisos financieros destinados a la obtención de fondos mediante la securitización de la cartera por el cual se abona una tasa variable, estipulándose dentro de los mismos topes máximos y mínimos de renta.

A continuación, se detallan los saldos de deuda de los contratos de securitización de créditos y los topes contractuales de las rentas.


Serie	Capital Remanente	Adicional Badlar	Tope Máximo	Tope Mínimo
Secubono 232 VDF C	47.003.352	300	102.0%	162.0%
Secubono 233 VDF A	276.702.938	100	60.0%	25.0%
Secubono 233 VDF B	73.470.952	200	61.0%	26.0%
Secubono 232 VDF C	31.487.551	300	62.0%	27.0%
Secubono 234 VDF A	1.262.383.683	100	60.0%	25.0%
Secubono 234 VDF B	154.920.887	200	61.0%	26.0%
Secubono 234 VDF C	66.394.666	300	62.0%	27.0%

Firmado a efectos de su identificación
con nuestro informe de fecha 14/11/2024



JOSÉ DANIEL BENOLOL
Presidente de la Comisión Fiscalizadora

Firmado a efectos de su identificación
con nuestro informe de fecha 14/11/2024
LISICKI LITVIN AUDITORES S.A.
C.P.C.E. Chaco - Matrícula EC 18



MARTÍN SANTIAGO GHIRARDOTTI
Socio
Contador Público U.B.A.
Matrícula N° 2743 - T° XIV - F° 2743 C.P.C.E. Chaco



JOSE MARIA FRANCHINO
Presidente

CARSA S.A.

NOTAS A LOS ESTADOS FINANCIEROS AL 31 DE AGOSTO DE 2024

(Cifras expresadas en Pesos)

3. GESTIÓN DEL RIESGO FINANCIERO (Cont.)

3.2. Riesgo de Mercado (Cont.)

3.2.3. Riesgos asociados con Tasas de Interés (Cont.)

El cuadro que se detalla a continuación muestra la sensibilidad frente a una posible variación en las tasas de interés (Badlar de referencia), teniendo en cuenta los flujos de fondos futuros de las deudas a tasa variable al 31 de Agosto de 2024, manteniendo todas las otras variables constantes:

Variación	Tasa promedio	Impacto en PN
-30.00%	36.9%	(43.819.037)
-20.00%	39.4%	(30.745.881)
-10.00%	42.5%	(15.428.169)
Aug-24	46.0%	-
10.00%	50.6%	15.728.286
20.00%	55.2%	31.456.571
30.00%	59.8%	47.184.857

Por las financiaciones otorgadas a los clientes por compras en cuotas mediante la tarjeta de crédito y/o adelantos en efectivo, las tasas aplicadas a los clientes son fijas, actualizándose dicha tasa con frecuencia mensual en base a los límites determinados por el Banco Central de la República Argentina y vigente para todos los otorgamientos del mes en curso.

Gestión del capital

La Sociedad busca mantener un adecuado nivel de endeudamiento debido a que debe cumplir ciertos compromisos asumidos en virtud de préstamos bancarios obtenidos, obligaciones negociables y valores de deuda fiduciaria y continuar como negocio en marcha.

3.3. Riesgo de Liquidez


El riesgo de liquidez es el riesgo de que una entidad encuentre dificultades para cumplir con las obligaciones asociadas con pasivos financieros que se liquiden mediante la entrega de efectivo u otro activo financiero.

La Sociedad monitorea el riesgo de un déficit de liquidez de fondos elaborando presupuestos de caja anuales, mensuales, actuales y proyectados, analizando las necesidades y/o excedentes generados y evaluando la disponibilidad de caja y las alternativas de financiación disponibles.

Para ello se tienen en cuenta de manera ponderada las líneas de activos de alta liquidez que se conforman de efectivo, colocaciones en fondos comunes de inversión, los plazos fijos, acuerdos en cuenta corriente no utilizados, la línea bridge disponible, las cobranzas totales del mes y las renovaciones en curso de deuda estructurada y bancaria; y los pasivos de alta liquidez que se conforman de los pagos exigibles a comercios y proveedores y repago de capital, intereses y gastos de deudas exigibles de los próximos cuatro meses, generando alertas tempranas en caso de obtener ratios de liquidez actuales o proyectados para el próximo mes inferiores a uno.


Una vez detectada una necesidad por encima de lo previsto se inicia un proceso en el cual se toma deuda bancaria en acuerdos de cuenta corriente y en caso de ser mayor la necesidad, se inicia un proceso de securitización de cartera, utilizando la línea bridge disponible. Para lograr esto, la estrategia pasa también por tener en todo momento disponibilidad bancaria y línea bridge disponible.

Firmado a efectos de su identificación
con nuestro informe de fecha 14/11/2024




JOSÉ DANIEL BENOLOL
Presidente de la Comisión Fiscalizadora

Firmado a efectos de su identificación
con nuestro informe de fecha 14/11/2024
LISIQUI, LITVIN AUDITORES S.A.
C.P.C.E. Chaco - Matrícula EC 18



MARTÍN SANTIAGO GHIRARDOTTI
Socio
Contador Público U.B.A.
Matrícula N° 2743 - T° XIV - F° 2743 C.P.C.E. Chaco



JOSE MARIA FRANCHINO
Presidente

CARSA S.A.

NOTAS A LOS ESTADOS FINANCIEROS AL 31 DE AGOSTO DE 2024

COMPARATIVAS CON EL EJERCICIO ANTERIOR

(Cifras expresadas en Pesos)

3. GESTIÓN DEL RIESGO FINANCIERO (Cont.)

3.3. Riesgo de Liquidez (Cont.)

En el caso de la proyección de flujos futuros a mediano plazo, se estima con el área comercial la originación de créditos a 1 y 2 años (plazos, tasas, productos, etc.) y a la caída teórica de estos créditos se le aplica una mora estimada según los net flows pasados estimando, adicionalmente, los gastos de estructura con las distintas áreas. Los stress tests se llevan a cabo aumentando los niveles de mora a los máximos históricos y/o potenciales

En lo relativo a la composición de la deuda en corto y largo plazo, en la medida que el mercado lo permite, el objetivo de la Sociedad es mantener una distribución equilibrada de los vencimientos de deuda priorizando la colocación de deuda a largo plazo.

A continuación, detallamos los plazos de cancelación de los pasivos financieros que posee la empresa al 31 de Agosto de 2024 y 2023.

Plazo de Vencimiento	Cuentas Comerciales por Pagar y Otras Deudas		Pasivos Financieros		Remuneraciones y Cargas Sociales	
	31/08/2024	31/08/2023	31/08/2024	31/08/2023	31/08/2024	31/08/2023
Sin Plazo	-	178.978.811	96.369.034	-	-	-
De Plazo Vencido	-	-	-	-	-	188.245.858
A Vencer						
1 er. Trimestre	14.637.988.148	18.620.768.168	3.899.243.873	8.969.050.920	2.487.059.916	2.160.097.246
2 do. Trimestre	902.351.698	338.493.025	289.955.534	1.793.537.948	1.209.914.223	1.650.782.491
3 er. Trimestre	-	216.722.141	215.236.982	725.264.939	50.634.611	53.009.566
4 to. Trimestre	-	220.474.770	198.157.979	619.284.074	50.431.047	55.376.822
Subtotal a Vencer	15.540.339.846	19.396.458.104	4.602.594.368	12.107.137.881	3.798.039.797	4.107.511.983
Entre 1 y 2 años	425.244.772,00	742.181.366	289.508.404	4.160.583.855	-	1.136.534.013
Entre 2 y 5 años	-	-	-	-	347.472.151	-
Intereses a Devengar	-	-	(1.003.681.518)	(3.510.895.658)	(403.050.331)	(1.235.663.048)
Total	15.965.584.618	20.317.618.281	3.984.790.288	12.756.826.078	3.742.461.617	4.008.382.948

4. ESTIMACIONES Y JUICIOS


Los presentes estados financieros, dependen de criterios contables, premisas y estimaciones que se usan para su preparación, las mismas son evaluadas continuamente basadas en experiencias históricas y otros factores, incluyendo expectativas de eventos futuros que se creen que son razonables dadas las circunstancias.

Aquellas estimaciones y premisas que tienen un riesgo significativo de causar un ajuste material en los importes de los activos y pasivos dentro de los próximos ejercicios se tratan a continuación:


a) Recuperabilidad de elementos de Propiedades, Planta y Equipo

La Sociedad evalúa la recuperabilidad de las propiedades, plantas y equipos cuando ocurren hechos o se suscitan cambios en las circunstancias que indican que el valor de libros de un bien puede no ser recuperable. El valor en libros de los elementos de propiedades, planta y equipo es considerado desvalorizado por la Sociedad, cuando el valor en uso, calculado mediante la estimación de los flujos de efectivo esperados de dichos activos, descontados e identificables por separado, o su valor neto de realización son inferiores a su valor en libros.

Firmado a efectos de su identificación con nuestro informe de fecha 14/11/2024


JOSÉ DANIEL BENOLOL
Presidente de la Comisión Fiscalizadora

Firmado a efectos de su identificación con nuestro informe de fecha 14/11/2024


LISICKI, MARTÍN AUDITORES S.A.
C.P.C.E. Chaco - Matrícula EC 18
MARTÍN SANTIAGO GHIRARDOTTI
Socio
Contador Público U.B.A.
Matrícula N° 2743 - T° XIV - F° 2743 C.P.C.E. Chaco


JOSE MARIA FRANCHINO
Presidente

CARSA S.A.

NOTAS A LOS ESTADOS FINANCIEROS AL 31 DE AGOSTO DE 2024

COMPARATIVAS CON EL EJERCICIO ANTERIOR

(Cifras expresadas en Pesos)

4. ESTIMACIONES Y JUICIOS (Cont.)

a) Recuperabilidad de elementos de Propiedades, Planta y Equipo (Cont.)

Una pérdida por desvalorización previamente reconocida se revierte cuando existe un cambio posterior en las estimaciones utilizadas para computar el valor recuperable del bien. En ese caso, el nuevo valor no puede superar el valor que hubiera tenido a la nueva fecha de medición si no se hubiese reconocido la desvalorización. Tanto el cargo de desvalorización como su reversión son reconocidos como resultados, excepto inmuebles y terrenos, en cuyo caso la desvalorización se reconoce contra la reserva por revalúo hasta el tope de lo generado para cada bien. Si la desvalorización fuera mayor, la diferencia impacta en resultados.

b) Provisiones para Créditos Incobrables

Se mantienen provisiones para deudores incobrables calculadas en función de las pérdidas estimadas resultantes de la incapacidad de los clientes de efectuar los pagos requeridos. Estas estimaciones se basan al momento de evaluar la adecuación de las provisiones, en la antigüedad de las cuentas a cobrar, nuestra experiencia histórica de incobrabilidad, la solvencia de estos clientes y cambios en los plazos de pago de los mismos.

c) Impuestos a las Ganancias

Se deben estimar los impuestos a las ganancias en la jurisdicción en la que opera la Sociedad. Este proceso incluye la estimación realizada de la exposición impositiva final y la determinación de diferencias temporarias resultantes del tratamiento diferido en ciertos rubros, a los fines impositivos y contables. Estas diferencias pueden resultar en activos y pasivos impositivos diferidos, los cuales se incluyen en nuestro estado de situación financiera. Se debe determinar en el curso de los procedimientos de planificación fiscal, el año fiscal de la reversión de los activos y pasivos impositivos diferidos y si existirán futuras ganancias gravadas en esos periodos.

Dicho análisis implica efectuar estimaciones de la ganancia imponible en la jurisdicción en la que opera la Sociedad y el período durante el cual los activos y pasivos impositivos diferidos serán recuperables.

5. EFECTIVO Y EQUIVALENTES DE EFECTIVO


Dentro del rubro no se incluyen los Descubiertos Bancarios.

	<u>31/08/2024</u>	<u>31/08/2023</u>
Efectivo en Moneda Local	11.032.069	12.003.453
Efectivo en Moneda Extranjera (Nota 18)	607.104.800	-
Fondos Fijos en Moneda Local	9.552.139	471.548
Valores a Depositar	126.958.942	102.863.612
Depósitos Pendientes de Acreditación	40.627.557	79.851.499
Bancos - Cuentas Corrientes en Moneda Local	39.511.320	52.018.794
Bancos - Cuentas Corrientes en Moneda Extranjera (Nota 18)	<u>79.703.522</u>	<u>95.446.113</u>
	<u>914.490.349</u>	<u>342.655.019</u>

A los efectos del Estado de Flujo de Efectivo, se incluyen el Efectivo y Equivalentes de Efectivo:

	<u>31/08/2024</u>	<u>31/08/2023</u>
Efectivo y Equivalente de Efectivo	<u>914.490.349</u>	<u>342.655.019</u>
	<u>914.490.349</u>	<u>342.655.019</u>

Firmado a efectos de su identificación
con nuestro informe de fecha 14/11/2024



JOSÉ DANIEL BENOLOL
Presidente de la Comisión Fiscalizadora

Firmado a efectos de su identificación
con nuestro informe de fecha 14/11/2024
JSEIKI LITVIN AUDITORES S.A.
C.P.C.E. Chaco - Matrícula EC 18



MARTÍN SANTIAGO GHIRARDOTTI
Socio
Contador Público U.B.A.
Matrícula N° 2743 - T° XIV - F° 2743 C.P.C.E. Chaco



JOSE MARIA FRANCHINO
Presidente

CARSA S.A.

NOTAS A LOS ESTADOS FINANCIEROS AL 31 DE AGOSTO DE 2024

COMPARATIVAS CON EL EJERCICIO ANTERIOR

(Cifras expresadas en Pesos)

6. ACTIVOS FINANCIEROS A VALOR RAZONABLE

	<u>31/08/2024</u>	<u>31/08/2023</u>
<u>Corrientes</u>		
Fondo Común de Inversión	523.638.655	842.674.281
Bonos de la República Argentina - DICA	58.832.444	180.482.214
Plazos Fijos	13.984.750	17.557.320
	<u>596.455.849</u>	<u>1.040.713.815</u>

Los cambios en el valor razonable de los Activos Financieros a Valor Razonable se registran en Ingresos Financieros (Nota 22), dichos activos se encuentran en un Nivel 1 en cuanto a jerarquías de Valor Razonable. Se exponen en dicho nivel por cuanto para su valuación se utilizó directamente la propia cotización del instrumento financiero, observable y capturable de fuentes independientes y referidas a mercados activos.

7. CRÉDITOS COMERCIALES

Los valores contables de los créditos comerciales son los siguientes:

	<u>31/08/2024</u>	<u>31/08/2023</u>
<u>Corrientes</u>		
Créditos por Financiación (*) (**)	17.390.614.531	33.309.916.559
Créditos por Ventas Tarjetas de Débito y Crédito	1.648.580.085	1.093.604.419
Valores a Depositar	4.552.078	8.673.073
Cheques Pendientes de Reintegro	319.818	1.076.880
Cheques Rechazados en Gestión Judicial	408.083	1.374.083
Otros Créditos por Ventas	960.004	5.825.959
Previsión para Créditos Incobrables	(2.092.711.745)	(4.893.555.914)
	<u>16.952.722.854</u>	<u>29.526.915.059</u>
<u>No Corrientes</u>		
Créditos por Financiación (*) (**)	1.333.798.097	2.827.742.362
	<u>1.333.798.097</u>	<u>2.827.742.362</u>


Los valores reconocidos no difieren significativamente de su valor razonable.

(*): Incluye los créditos cedidos a los fideicomisos financieros. La Sociedad ha efectuado transferencias de activos financieros (créditos) a fideicomisos, manteniendo el 100% de los certificados de participación en los mismos y, al mismo tiempo, reteniendo sustancialmente los riesgos y beneficios inherentes a la propiedad del activo transferido.

En base a lo dispuesto por la NIC 39, una transferencia de activos financieros con las características mencionadas, no cumple los requisitos para la baja en cuentas, en consecuencia, la entidad continua reconociendo dicho activo (créditos) transferido en su integridad, y reconocerá un pasivo financiero por la contraprestación recibida (Nota 14). En períodos posteriores, la Sociedad reconocerá cualquier ingreso por el activo transferido y cualquier gasto incurrido por el pasivo financiero.

(**): Incluye créditos por \$ 22.060.092 afectados a Fideicomisos en Garantía de pagos a proveedores. (Nota 31)

Firmado a efectos de su identificación
con nuestro informe de fecha 14/11/2024



JOSÉ DANIEL BENOLOL
Presidente de la Comisión Fiscalizadora

Firmado a efectos de su identificación
con nuestro informe de fecha 14/11/2024
LISICKI, LITVIN AUCHTERES S.A.
C.P.C.E. Chaco - Matrícula EC 18



MARTÍN SANTIAGO GHIRARDOTTI
Socio
Contador Público U.B.A.
Matrícula N° 2743 - T° XIV - F° 2743 C.P.C.E. Chaco



JOSE MARIA FRANCHINO
Presidente

CARSA S.A.

NOTAS A LOS ESTADOS FINANCIEROS AL 31 DE AGOSTO DE 2024

COMPARATIVAS CON EL EJERCICIO ANTERIOR

(Cifras expresadas en Pesos)

7. CRÉDITOS COMERCIALES (Cont.)


La variación de la Previsión de Créditos Incobrables que posee la sociedad es la siguiente:

	<u>31/08/2024</u>	<u>31/08/2023</u>
Saldo al Inicio del Ejercicio	4.893.555.914	9.035.731.711
Efecto reexpresión a efectos comparativos	(3.440.240.072)	(5.008.530.055)
Aumento de Créditos Incobrables	695.081.573	1.034.778.485
Recupero de Créditos Incobrables	(55.685.670)	(168.424.227)
Saldo al Cierre del Ejercicio	2.092.711.745	4.893.555.914


8. OTROS CRÉDITOS


	<u>31/08/2024</u>	<u>31/08/2023</u>
<u>Corrientes</u>		
Saldo Compensable Impuesto a la Ganancia Mínima Presunta	95.002.933	319.890.661
Retenciones y Percepciones Impuesto a las Ganancias	211.486.190	379.017.363
Impuesto a las Ganancias - Saldo a favor	1.190.069	4.007.160
Crédito Impuesto a las Ganancias Ley 25.413	401.841.228	837.354.741
Créditos Fiscales por Impuesto al Valor Agregado	614.934.952	394.882.340
Créditos Fiscales por Impuesto a los Ingresos Brutos	36.475.331	74.108.992
Créditos Fiscales por Impuestos Internos	1.828.053	6.155.358
Créditos Fiscales por Impuesto a los Sellos	8.398.456	28.278.997
Otros Créditos Fiscales	82.938.583	528.084.342
Saldos con Partes Relacionadas (Nota 24)	211.088.650	662.459.050
Otros Créditos del Fideicomiso	516.784.641	721.002.029
Garantías Otorgadas	216.312.016	274.530.673
Gastos Pagados por Adelantado	30.538.620	46.288.756
Cuentas Particulares	1.730.905	5.828.245
Anticipos a Proveedores	2.444.456.415	8.811.662.845
Diversos	94.168.673	123.257.032
	<u>4.969.175.715</u>	<u>13.216.808.584</u>
<u>No Corrientes</u>		
Gastos Pagados por Adelantado	3.000.000	16.835.831
Garantías Otorgadas en Moneda Local	9.020.721	24.920.468
	<u>12.020.721</u>	<u>41.756.299</u>

Firmado a efectos de su identificación
con nuestro informe de fecha 11/11/2024


JOSÉ DANIEL BENOLOL
Presidente de la Comisión Fiscalizadora

Firmado a efectos de su identificación
con nuestro informe de fecha 11/11/2024
Lic. LITVIN AUDITORES S.A.
C. P. C. E. - Chaco - Matricula EC 18


MARTÍN SANTIAGO GHIRARDOTTI
Socio
Contador Público U.B.A.
Matricula Nº 2743 - Tº XIV - Fº 2743 C.P.C.E. Chaco


JOSE MARIA FRANCHINO
Presidente

CARSA S.A.

NOTAS A LOS ESTADOS FINANCIEROS AL 31 DE AGOSTO DE 2024

COMPARATIVAS CON EL EJERCICIO ANTERIOR

(Cifras expresadas en Pesos)

9. INVENTARIOS

	<u>31/08/2024</u>	<u>31/08/2023</u>
Mercaderías de Reventa	12.636.955.547	12.863.665.225
Previsión para Desvalorización de Inventarios	(14.397.229)	(22.291.068)
Insumos	52.179.040	165.241.096
	<u>12.674.737.358</u>	<u>13.006.615.253</u>

El movimiento de la Previsión para la Desvalorización de Inventarios ha sido la siguiente:

	<u>31/08/2024</u>	<u>31/08/2023</u>
Saldo al Inicio del Ejercicio	22.291.068	25.448.547
- Efecto reexpresión a efectos comparativos	(15.670.941)	(17.717.616)
- Aumento (Disminución) de la Previsión (*)	7.777.102	14.560.137
Saldo al Final del Ejercicio	<u>14.397.229</u>	<u>22.291.068</u>

(*): El cargo a resultados de las variaciones de la Previsión por Desvalorización de Inventarios de \$ 7.777.102 y \$ 14.560.137 correspondientes a los ejercicios cerrados al 31/08/2024 y al 31/08/2023 respectivamente, se imputan al Costo de Ventas.


10. ACTIVOS POR DERECHO DE USO - ARRENDAMIENTOS

En Enero de 2016 el IASB publicó la NIIF 16 "Arrendamientos" que establece los principios para el reconocimiento, medición, presentación y revelación de los arrendamientos. Esta norma aplica para los ejercicios que comiencen a partir del 1° de Enero de 2019.


Los compromisos por arrendamientos operativos que la Sociedad celebró vía contratos de alquiler en algunas de las localidades donde desempeña actividades destinadas a sucursales, oficinas y almacenes bajo contratos no cancelables de alquiler, los cuales tienen una duración de entre 3 y 5 años quedaron valuados y tuvieron los siguientes impactos en los presentes estados financieros condensados intermedios:

Activos por Derecho de Uso	<u>Importe en Libros</u>	
	<u>31/08/2024</u>	<u>31/08/2023</u>
Inmuebles	1.130.113.475	1.670.715.068
	<u>Importe en Libros</u>	
	<u>31/08/2024</u>	<u>31/08/2023</u>
Pasivo por Arrendamiento		
Pasivo	1.267.413.300	1.924.688.912
	<u>31/08/2024</u>	<u>31/08/2023</u>
Resultados por Arrendamientos		
Amortización	1.218.993.444	1.976.970.635

Firmado a efectos de su identificación con nuestro informe de fecha 11/11/2024


JOSÉ DANIEL BENOLOL
 Presidente de la Comisión Fiscalizadora

Firmado a efectos de su identificación con nuestro informe de fecha 11/11/2024
 LISIOLINI LITVIN AUDITORES S.A.
 C.P.C.E. Nº 2743 - Matricula EC 18


MARTÍN SANTIAGO GHIRARDOTTI
 Socio
 Contador Público U.B.A.
 Matricula Nº 2743 - Tº XIV - Fº 2743 C.P.C.E. Chaco


JOSE MARIA FRANCHINO
 Presidente

CARSA S.A.

NOTAS A LOS ESTADOS FINANCIEROS AL 31 DE AGOSTO DE 2024

COMPARATIVAS CON EL EJERCICIO ANTERIOR


(Cifras expresadas en Pesos)

11. PROPIEDADES, PLANTA Y EQUIPO

Descripción	Terrenos	Edificios	Mejora en Edificio de Terceros	Muebles y Útiles	Rodados	Aparatos y Equipos	Aparatos y Equipos en Leasing	Obras en Curso	Total
Costo o Costo Atribuido									
- Valor al Inicio del Ejercicio	12.987.551.857	15.801.148.266	33.836.945.385	5.656.613.251	2.700.701.175	15.747.332.001	221.064.193	3.319.494	86.954.675.622
- Altas	-	-	53.373.411	296.455	-	45.446.446	-	-	99.116.312
- Revalúo	5.709.923.547	7.080.850.268	-	-	-	-	-	-	12.790.773.815
- Transferencias	-	-	3.319.494	-	-	221.064.193	(221.064.193)	(3.319.494)	-
- Bajas	-	-	-	-	(375.782.515)	(3.050.598)	-	-	(378.833.113)
Valor de Origen al Cierre del Ejercicio	18.697.475.404	22.881.998.534	33.893.638.290	5.656.909.706	2.324.918.660	16.010.792.042	-	-	99.465.732.636
Depreciación									
- Acumulada al Inicio del Ejercicio	-	448.627.756	28.264.930.304	5.263.414.178	2.660.596.900	15.581.834.774	221.064.193	-	52.440.468.105
- Del Ejercicio (a)	-	331.177.895	1.196.571.252	118.260.126	10.265.046	84.782.527	-	-	1.741.056.846
- Transferencias	-	-	-	-	-	221.064.193	(221.064.193)	-	-
- Bajas	-	-	-	-	(375.782.515)	(3.050.598)	-	-	(378.833.113)
Acumulada al Cierre del Ejercicio	-	779.805.651	29.461.501.556	5.381.674.304	2.295.079.431	15.884.630.896	-	-	53.802.691.838
SALDO AL 31/08/2024	18.697.475.404	22.102.192.883	4.432.136.734	275.235.402	29.839.229	126.161.146	-	-	45.663.040.798
SALDO AL 31/08/2023	12.987.551.857	15.352.520.510	5.572.015.081	393.199.073	40.104.275	165.497.227	-	3.319.494	34.514.207.517


(a): El destino contable de las Depreciaciones del Ejercicio, se informa en la Nota 20.

Firmado a efectos de su identificación con nuestro informe de fecha 14/11/2024



JOSE DANIEL BENOLOL
Presidente de la Comisión Fiscalizadora

Firmado a efectos de su identificación con nuestro informe de fecha 14/11/2024



LISICKI LITVIN AUDITORES S.A.
C.P. Chaco - Matrícula EC 18

MARTIN SANTIAGO GHIRARDOTTI
Socio
Contador Público U.B.A.
Matrícula N° 2743 - T° XIV - F° 2743 C.P.C.E. Chaco



JOSE MARIA FRANCHINO
Presidente

CARSA S.A.

NOTAS A LOS ESTADOS FINANCIEROS AL 31 DE AGOSTO DE 2024

COMPARATIVAS CON EL EJERCICIO ANTERIOR


Cifras expresadas en Pesos)

11. PROPIEDADES, PLANTA Y EQUIPO (Cont.)

Descripción	Terreno	Edificio	Mejora en Edificio de Terceros	Muebles y Útiles	Rodados	Rodados en Leasing	Aparatos y Equipos	Aparatos y Equipos en Leasing	Obras en Curso	Total
Costo o Costo Atribuido										
- Valor al Inicio del Ejercicio	11.219.919.256	19.648.954.370	33.412.575.444	5.647.249.273	2.401.662.584	323.657.196	15.649.043.317	221.064.193	174.500.009	88.698.625.642
- Altas	-	-	249.869.932	9.363.978	43.347.166	-	98.288.684	-	3.319.494	404.189.254
- Revalúo	2.260.265.805	(1.442.596.928)	-	-	-	-	-	-	-	817.668.877
- Transferencias	-	-	174.500.009	-	323.657.196	(323.657.196)	-	-	(174.500.009)	-
- Bajas	(492.633.204)	(2.405.209.176)	-	-	(67.965.771)	-	-	-	-	(2.965.808.151)
Valor de Origen al Cierre del Ejercicio	12.987.551.857	15.801.148.266	33.836.945.385	5.656.613.251	2.700.701.175	-	15.747.332.001	221.064.193	3.319.494	86.954.675.622
Depreciación										
- Acumulada al Inicio del Ejercicio	-	924.967.543	26.998.506.024	5.121.203.922	2.392.661.171	288.517.187	15.477.800.293	187.904.580	-	51.391.560.720
- Del Ejercicio (a)	-	272.499.709	1.266.424.280	142.210.256	11.584.985	16.182.867	104.034.481	33.159.613	-	1.846.096.191
- Transferencias	-	-	-	-	304.700.054	(304.700.054)	-	-	-	-
- Bajas	-	(748.839.496)	-	-	(48.349.310)	-	-	-	-	(797.188.806)
Acumulada al Cierre del Ejercicio	-	448.627.756	28.264.930.304	5.263.414.178	2.660.596.900	-	15.581.834.774	221.064.193	-	52.440.468.105
SALDO AL 31/08/2023	12.987.551.857	15.352.520.510	5.572.015.081	393.199.073	40.104.275	-	165.497.227	-	3.319.494	34.514.207.517
SALDO AL 31/08/2022	11.219.919.256	18.723.986.827	6.414.069.420	526.045.351	9.001.413	35.140.009	171.243.024	33.159.613	174.500.009	37.307.064.922


(a): El destino contable de las Depreciaciones del Ejercicio, se informa en la Nota 20.

Firmado a efectos de su identificación con nuestro informe de fecha 14/11/2024



JOSÉ DANIEL BENOLOL
Presidente de la Comisión Fiscalizadora

Firmado a efectos de su identificación con nuestro informe de fecha 14/11/2024



MARTÍN SANTIAGO GHIRARDOTTI
Socio
Contador Público U.B.A.
Matrícula N° 2743 - T° XIV - F° 2743 C.P.C.E. Chaco



JOSE MARIA FRANCHINO
Presidente

CARSA S.A.

NOTAS A LOS ESTADOS FINANCIEROS AL 31 DE AGOSTO DE 2024

COMPARATIVAS CON EL EJERCICIO ANTERIOR

(Cifras expresadas en Pesos)

11. PROPIEDADES, PLANTA Y EQUIPO (Cont.)

- La Sociedad adquirió bienes en leasing, que de acuerdo con la normativa vigente se exponen dentro del Activo, de acuerdo con el siguiente detalle:

Banco	Aparatos y Equipos	Deuda al Cierre	
		31/08/2024	31/08/2023
BBVA	Zorra Eléctrica Crown WT 3040-2.0	-	764.252
	Total	-	764.252

Garantías Hipotecarias:

a) Con fecha 26 de Agosto de 2019, según Acta de Directorio Nro. 604, la sociedad decidió suscribir con el proveedor IATEC S.A. (INDUSTRIA AUSTRAL DE TECNOLOGÍA S.A.) un contrato que garantice la operatoria comercial con la nombrada sociedad, por la suma de Dólares estadounidenses un millón (U\$1.000.000), por un plazo de 24 meses, garantizando dicho contrato con DERECHO REAL DE HIPOTECA EN PRIMER GRADO a favor de IATEC S.A. sobre los siguientes inmuebles:

I) Ubicado en la Provincia de Formosa, Ciudad de Clorinda: Dos INMUEBLES individualizados conforme Certificado Catastral: LOTE 2 E, Departamento 09 - Circunscripción I; Sección A; Manzana 47; Parcela 5. Partida: 904198 y LOTE 2 F, Departamento 09- Circunscripción I; Sección A; Manzana 47; Parcela 4. Partida: 904199.

II) Ubicado en la Provincia de Chaco, Ciudad de Resistencia: Un INMUEBLE Nomenclatura Catastral: Circunscripción: II; Sección: B; Chacra: 118; Manzana: 81; Parcela: 36; Unidad Funcional: 1.

III) Ubicados en la Provincia de Corrientes: a) Un INMUEBLE ubicado en la Ciudad de Gobernador Virasoro, individualizado según el Duplicado de Mensura 1177-A, como POLÍGONO "2 a" de la MANZANA SEIS (6), NOMENCLATURA CATASTRAL: W3-1139-1. b) Un INMUEBLE ubicado en la MANZANA número SETENTA Y SIETE de la Ciudad de Curuzú Cuatiá, NOMENCLATURA CATASTRAL: E1-1743-1.

Se hace constar expresamente en dicha Acta que la hipoteca se constituirá por la suma de dólares estadounidenses un millón quinientos mil (U\$S1.500.000), a fin de que cubra la totalidad de las obligaciones que la sociedad deudora asumirá, tomando en consideración el monto del contrato, los intereses a devengar y demás accesorios.


Con fecha 16 de Diciembre de 2020, según Acta de Directorio 624, la Sociedad decidió suscribir un contrato que garantice la operatoria comercial con IATEC S.A., por la suma de Dólares estadounidenses cuatrocientos mil (USD 400.000) por un plazo de 36 meses, garantizando dicho contrato con DERECHO REAL DE HIPOTECA EN PRIMER GRADO a favor de IATEC S.A. sobre inmueble ubicado en la Provincia de Formosa, individualizado como Lote Nro. TRES, nomenclatura catastral: Departamento 01-Formosa; Circunscripción: I; Sección A; Manzana:131; Parcela 15.

b) Con fecha 24 de Septiembre de 2019, según Acta de Directorio N° 608, la Sociedad decidió suscribir a favor del proveedor AUTOSAL S.A. una hipoteca en primer grado de privilegio, por la suma de dólares estadounidenses trescientos cuarenta y cuatro mil (USD 344.000), con el objetivo de seguir manteniendo operaciones comerciales y de crédito con el citado proveedor. En garantía del pago de las operaciones comerciales, CARSA S.A. suscribe una HIPOTECA EN PRIMER GRADO DE PRIVILEGIO, sobre los siguientes inmuebles de propiedad de la Sociedad:

I) Ubicado en la Provincia del Chaco, Ciudad de Resistencia: UN INMUEBLE ubicado en parte del Solar "D" de la Manzana "1" del lote rural 215 de la ciudad de Resistencia. NOMENCLATURA CATASTRAL: Circunscripción II; Sección B; Chacra 118; Manzana 81; Parcela 38. Inscripto en Registro de Propiedad Inmueble en el Folio Real Matrícula N° 13.604.


II) Ubicado en la Provincia de Chaco, Ciudad de Resistencia: UN INMUEBLE ubicado en planta baja con entrada por Avenida 25 de Mayo N° 1634 de la ciudad e Resistencia. Afectado al régimen de propiedad horizontal N° 20-69-76, se encuentra integrada por el POLÍGONO Cero Cero – Cero Uno (00-01) con una superficie para el polígono y la unidad funcional de (264,43 cm²); con un porcentual de (67%). Dicha unidad es parte integrante del Edificio ORIBE. NOMENCLATURA CATASTRAL: Circunscripción II; Sección B; Chacra 118; Manzana 81; Parcela 39; Unidad Funcional 1; Dominio: Inscripto en el Registro de la Propiedad Inmueble en el Folio Real Matrícula N° 26202/1.

Firmado a efectos de su identificación con nuestro informe de fecha 14/11/2024



JOSÉ DANIEL BENOLOL
Presidente de la Comisión Fiscalizadora

Firmado a efectos de su identificación con nuestro informe de fecha 14/11/2024
LISICKI, LITVIN AUDITORES S.A.
C.P.C.E. Chaco – Matrícula/EC 18



MARTÍN SANTIAGO GHIRARDOTTI
Socio
Contador Público U.B.A.
Matrícula N° 2743 - T° XIV - F° 2743 C.P.C.E. Chaco



JOSE MARIA FRANCHINO
Presidente

CARSA S.A.

NOTAS A LOS ESTADOS FINANCIEROS AL 31 DE AGOSTO DE 2024

COMPARATIVAS CON EL EJERCICIO ANTERIOR

(Cifras expresadas en Pesos)

11. PROPIEDADES, PLANTA Y EQUIPO (Cont.)

III) Ubicados en la Provincia del Chaco, Ciudad de Resistencia: UN INMUEBLE que se compone de una fracción de terreno ubicado en el Ángulo Sur del Lote Rural Doscientos Quince de la Ciudad de Resistencia. Superficie total: 1.800 m2. NOMENCLARUTA CATASTRAL: Circunscripción II; Sección B; Chacra 118; Manzana 81; Parcela 3; inscripto en el Folio Real Matrícula N° 30.558.

c) Con fecha 16 de Diciembre de 2020, según Acta de Directorio 625, la Sociedad suscribió un contrato con la empresa TALLERES METALURGICOS BAMBI S.A., en garantía de la suma de hasta Dólares estadounidenses cuatrocientos mil (USD 400.000) por un plazo de 5 años, con hipoteca abierta a favor de TALLERES METALURGICOS BAMBI, sobre las 4/5 partes indivisas del inmueble ubicado en la ciudad de Resistencia, departamento San Fernando, Provincia de CHACO, individualizado como CIRCUNSCRIPCION II-SECCION B-CHACRA 118; Manzana 81; Parcela 35.

d) Con fecha 15 de Febrero de 2023, según Acta de Directorio 655, la Sociedad suscribió un contrato de cuenta corriente por la suma de dólares estadounidenses cuatrocientos mil (USD 400.000) con LA EMILIA S.A. y MOTOMEL S.A. En garantía de eventuales saldos deudores se suscribe hipoteca sobre los siguientes inmuebles propiedad de CARSA S.A.:

I) Inmueble ubicado en la Ciudad de Presidencia Roque Sáenz Peña, departamento Cdte. Fernández, Provincia de CHACO, individualizado como CIRCUNSCRIPCION I-SECCION B-Manzana 60; Parcela 26, con entrada por calle Pellegrini 535.

II) Inmueble ubicado en la Ciudad de Resistencia, departamento San Fernando, Provincia de CHACO, individualizado como CIRCUNSCRIPCION II-SECCION B-CHACRA 1418; Manzana 81; Parcela 39, con entrada por calle Av. 25 de Mayo 1642.


III) Inmueble ubicado en la Ciudad de Resistencia, departamento San Fernando, Provincia de CHACO, individualizado como CIRCUNSCRIPCION II-SECCION B-CHACRA 1418; Manzana 81; Parcela 33, con entrada por calle Av. 25 de Mayo 1632.

12. ACTIVOS INTANGIBLES


Descripción	Llave de Negocio	Software	Total
Costo o Costo Atribuido			
- Valor al Inicio del Ejercicio	163.316.598	15.034.848.361	15.198.164.959
- Altas	-	692.732.336	692.732.336
Valor de Origen al Cierre del Ejercicio	163.316.598	15.727.580.697	15.890.897.295
Depreciación			
- Acumulada al Inicio del Ejercicio	163.316.598	14.713.125.672	14.876.442.270
- Del Ejercicio (a)	-	659.126.118	659.126.118
Acumulada al Cierre del Ejercicio	163.316.598	15.372.251.790	15.535.568.388
SALDO AL 31/08/2024	-	355.328.907	355.328.907
SALDO AL 31/08/2023	-	321.722.689	321.722.689

a): El destino contable de las Depreciaciones del Ejercicio, se informa en la Nota 20

Firmado a efectos de su identificación
con nuestro informe de fecha 14/11/2024


JOSÉ DANIEL BENOLOL
Presidente de la Comisión Fiscalizadora

Firmado a efectos de su identificación
con nuestro informe de fecha 14/11/2024
LISICHI, LITVINI AUDITORES S.A.
C.P.C.E. Chaco - Matrícula EC 18


MARTÍN SANTIAGO GHIRARDOTTI
Socio
Contador Público U.B.A.
Matrícula N° 2743 - T° XIV - F° 2743 C.P.C.E. Chaco


JOSE MARIA FRANCHINO
Presidente

CARSA S.A.

NOTAS A LOS ESTADOS FINANCIEROS AL 31 DE AGOSTO DE 2024

COMPARATIVAS CON EL EJERCICIO ANTERIOR

(Cifras expresadas en Pesos)

12. ACTIVOS INTANGIBLES (Cont.)


Descripción	Llave de Negocio	Software	Total
Costo o Costo Atribuido			
- Valor al Inicio del Ejercicio	163.316.598	14.259.162.995	14.422.479.593
- Altas	-	775.685.366	775.685.366
Valor de Origen al Cierre del Ejercicio	163.316.598	15.034.848.361	15.198.164.959
Depreciación			
- Acumulada al Inicio del Ejercicio	163.316.598	13.972.315.312	14.135.631.910
- Del Ejercicio (a)	-	740.810.360	740.810.360
Acumulada al Cierre del Ejercicio	163.316.598	14.713.125.672	14.876.442.270
SALDO AL 31/08/2023	-	321.722.689	321.722.689
SALDO AL 31/08/2022	-	286.847.683	286.847.683

a): El destino contable de las Depreciaciones del Ejercicio, se informa en la Nota 20.


13. CUENTAS COMERCIALES POR PAGAR Y OTRAS DEUDAS

	31/08/2024	31/08/2023
<u>Corrientes</u>		
Proveedores en Moneda Local	3.501.833.953	5.023.107.451
Proveedores en Moneda Extranjera (Nota 18)	1.547.042.898	2.635.274.019
Cheques Diferidos Entregados	8.639.710.932	10.060.945.383
Provisión Facturas a Recibir	334.424.577	304.864.917
Saldos con Partes Relacionadas (Nota 24)	388.260.556	169.838.376
Cuentas Particulares	204.409.729	-
Honorarios a Pagar	198.724	9.721.436
Pasivo por Arrendamientos (Nota 10)	842.168.528	1.182.507.546
Diversos	82.289.949	189.177.787
	15.540.339.846	19.575.436.915
<u>No Corrientes</u>		
Pasivo por Arrendamientos (Nota 10)	425.244.772	742.181.366
	425.244.772	742.181.366

Firmado a efectos de su identificación con nuestro informe de fecha 14/11/2024


 JOSÉ DANIEL BENOLOL
 Presidente de la Comisión Fiscalizadora

Firmado a efectos de su identificación con nuestro informe de fecha 14/11/2024
 LISIETA LITVIN AUDITORES S.A.
 C.P.C.E. Chaco - Matrícula EC 18


 MARTÍN SANTIAGO GHIRARDOTTI
 Socio
 Contador Público U.B.A.
 Matrícula Nº 2743 - Tº XIV - Fº 2743 C.P.C.E. Chaco


 JOSE MARIA FRANCHINO
 Presidente

CARSA S.A.

NOTAS A LOS ESTADOS FINANCIEROS AL 31 DE AGOSTO DE 2024

COMPARATIVAS CON EL EJERCICIO ANTERIOR

(Cifras expresadas en Pesos)

14. PASIVOS FINANCIEROS

	<u>31/08/2024</u>	<u>31/08/2023</u>
<u>Corrientes</u>		
Préstamos Bancarios en Moneda Local	1.587.794.938	4.542.868.897
Préstamos Bancarios en Moneda Extranjera (Nota 18)	136.755.783	-
Obligaciones Negociables	117.933.948	774.722.713
Valores de Deuda Fiduciaria	1.950.948.823	4.997.406.484
	<u>3.793.433.492</u>	<u>10.314.998.094</u>
<u>No Corrientes</u>		
Préstamos Bancarios en Moneda Local	-	1.407.824.648
Obligaciones Negociables	191.356.796	1.034.003.336
	<u>191.356.796</u>	<u>2.441.827.984</u>

a) Entidades Bancarias:

A continuación, se presenta un detalle de los pasivos de la Sociedad con entidades bancarias por operaciones de descubiertos y préstamos:

Entidad	Moneda	Tipo de Tasa	Saldos al 31/08/2024	Saldos al 31/08/2023
BAVSA	Pesos (\$)	Fija	640.164.539	-
Dhalmore	Pesos (\$)	Fija	487.120.463	-
Banco Ciudad	Pesos (\$)	Variable	-	10.095
BST	Pesos (\$)	Fija/Variable	-	2.176.547.371
NBCH	Pesos (\$)	Fija/Variable	-	106.476.242
FIRST	Pesos (\$)	Fija	460.232.384	3.530.515.347
Otros	Pesos (\$)	-	261.814	881.571
Otros acreedores	DOLARES	Fija	136.755.797	-
Totales			1.724.534.997	5.814.430.626

b) Emisión de Obligaciones Negociables


Con fecha 15 de Junio de 2021 por medio de Acta de Directorio N° 638, el Directorio de la Sociedad aprobó el texto definitivo de las nuevas condiciones de emisión de las Obligaciones Negociables Serie VIII por un valor nominal de las ON VIII modificadas de \$140.000.138 (pesos ciento cuarenta millones, ciento treinta y ocho con 00/100) y se aprobó el texto definitivo de las nuevas condiciones de emisión de las Obligaciones Negociables Serie IX por un valor nominal de \$376.765.035 (pesos trescientos setenta y seis millones, setecientos sesenta y cinco mil, treinta y cinco con 00/100).

Al 31 de Agosto de 2024 y 2023 los saldos por Obligaciones Negociables son los siguientes:

	<u>31/08/2024</u>	<u>31/08/2023(*)</u>
ON Serie VIII– Capital	86.317.106	289.389.149
ON Serie IX – Capital	232.294.541	778.797.190
Total	318.611.647	1.068.186.339


(*) Saldos expresados en moneda del 31 de Agosto de 2024.

Firmado a efectos de su identificación con nuestro informe de fecha 14/11/2024



JOSÉ DANIEL BENOLOL
Presidente de la Comisión Fiscalizadora

Firmado a efectos de su identificación con nuestro informe de fecha 14/11/2024



MARÍA SANTIAGO GHIRARDOTTI
Socio
Contador Público U.B.A.
Matrícula N° 2743 - T° XIV - F° 2743 C.P.C.E. Chaco

Firmado a efectos de su identificación con nuestro informe de fecha 14/11/2024



JOSE MARIA FRANCHINO
Presidente

CARSA S.A.

NOTAS A LOS ESTADOS FINANCIEROS AL 31 DE AGOSTO DE 2024

COMPARATIVAS CON EL EJERCICIO ANTERIOR

(Cifras expresadas en Pesos)

14. PASIVOS FINANCIEROS (Cont.)

c) Valores de Deuda Fiduciaria (Cont.)


Durante el ejercicio anual finalizado el 31 de Agosto de 2024, se produjeron los siguientes movimientos en los saldos de capital de los valores de deuda fiduciaria de los Fideicomisos Financieros:

Fideicomiso Financiero Secubono	SalDOS al Inicio	Altas	Bajas	SalDOS al cierre
Serie 223	42.459.028	-	(42.459.028)	-
Serie 224	82.840.226	-	(82.840.226)	-
Serie 225	140.812.569	-	(140.812.569)	-
Serie 226	188.480.883	-	(188.480.883)	-
Serie 227	513.281.442	-	(513.281.442)	-
Serie 228	-	593854476	(593.854.476)	-
Serie 229	-	464050526	(464.050.526)	-
Serie 230	-	589.801.944	(589.801.944)	-
Serie 231	-	1.237.195.370	(1.237.195.370)	-
Serie 232	-	1.410.100.553	(1.363.097.201)	47.003.352
Serie 233	-	944.626.529	(562.965.088)	381.661.441
Serie 234	-	1.991.839.972	(508.140.736)	1.483.699.236
TOTALES	967.874.148	7.231.469.370	(6.286.979.489)	1.912.364.029

15. REMUNERACIONES Y CARGAS SOCIALES


	<u>31/08/2024</u>	<u>31/08/2023</u>
<u>Corrientes</u>		
Sueldos a Pagar	758.540.162	850.591.914
Leyes Sociales a Pagar	1.976.124.719	1.669.344.392
Provisión de Sueldo Anual Complementario	191.519.556	201.541.966
Provisión de Vacaciones	604.079.449	864.220.256
Otros Aportes Sociales a Depositar	63.077.407	120.148.650
	<u>3.593.341.293</u>	<u>3.705.847.178</u>
<u>No Corrientes</u>		
Leyes Sociales a Pagar	149.120.324	302.535.770
	<u>149.120.324</u>	<u>302.535.770</u>

Firmado a efectos de su identificación con nuestro informe de fecha 14/11/2024



JOSÉ DANIEL BENOLOL
Presidente de la Comisión Fiscalizadora

Firmado a efectos de su identificación con nuestro informe de fecha 14/11/2024



MARTÍN SANTIAGO GHIRARDOTTI
Socio
Contador Público U.B.A.
Matrícula Nº 2743 - Tº XIV - Fº 2743 C.P.C.E. Chaco

Firmado a efectos de su identificación con nuestro informe de fecha 14/11/2024



JOSE MARIA FRANCHINO
Presidente

CARSA S.A.

NOTAS A LOS ESTADOS FINANCIEROS AL 31 DE AGOSTO DE 2024

COMPARATIVAS CON EL EJERCICIO ANTERIOR

(Cifras expresadas en Pesos)

16. CARGAS FISCALES


	<u>31/08/2024</u>	<u>31/08/2023</u>
<u>Corrientes</u>		
Retenciones Impuestos a Depositar	201.505.932	221.451.487
Convenio Multilateral Jurisdicciones a Depositar	119.722.698	208.063.887
AFIP Moratoria	1.803.479.365	545.774.147
DGR Planes de Pagos	50.064.290	66.193.180
Impuesto al Valor Agregado	1.077.703.760	1.931.659.566
Impuesto a los Ingresos Brutos	31.150.657	27.138.562
Impuesto a los Sellos	49.664.500	53.324.884
Tasas Municipales	58.607.114	67.611.747
Otros	1.110.087	3.153.244
	<u>3.393.008.403</u>	<u>3.124.370.704</u>
<u>No Corrientes</u>		
AFIP Moratoria	761.290.090	2.907.809.040
DGR Planes de Pagos	-	3.618.717
Pasivo por Ajuste por Inflación Impositivo	181.132.011	981.393.570
	<u>942.422.101</u>	<u>3.892.821.327</u>

17. PROVISIONES

	<u>31/08/2024</u>	<u>31/08/2023</u>
Provisión Juicios	125.761.842	217.896.831
	<u>125.761.842</u>	<u>217.896.831</u>
Saldo al Inicio del Ejercicio	<u>217.896.831</u>	<u>344.379.956</u>
- Efecto Ajuste por Inflación	(153.184.601)	(207.097.154)
- Incremento Provisión (*)	61.049.612	80.614.029
Saldo al Cierre del Ejercicio	<u>125.761.842</u>	<u>217.896.831</u>


(*) El cargo a resultados de las variaciones de la Provisión para Juicios de \$ 61.049.612 (pérdida) y \$ 80.614.029 (pérdida) correspondientes a los ejercicios cerrados al 31/08/2024 y al 31/08/2023 respectivamente, se imputan como Gastos de Comercialización y Administración dentro de los Resultados Integrales de los ejercicios.

Firmado a efectos de su identificación con nuestro informe de fecha 14/11/2024



JOSÉ DANIEL BENOLOL
Presidente de la Comisión Fiscalizadora

Firmado a efectos de su identificación con nuestro informe de fecha 14/11/2024



LISICKI LITVIN AUDITORES S.A.
C.P.C.E. Chaco - Matrícula EC 18

MARTÍN SANTIAGO GHIRARDOTTI
Socio
Contador Público U.B.A.
Matrícula N° 2743 - T° XIV - F° 2743 C.P.C.E. Chaco



JOSE MARIA FRANCHINO
Presidente

CARSA S.A.

NOTAS A LOS ESTADOS FINANCIEROS AL 31 DE AGOSTO DE 2024

COMPARATIVAS CON EL EJERCICIO ANTERIOR

(Cifras expresadas en Pesos)


18. ACTIVOS Y PASIVOS EN MONEDA EXTRANJERA

Rubro	Moneda	Total en Valor Nominal	Tipo de Cambio	Saldos al 31/08/2024	Saldos al 31/08/2023
ACTIVO					
ACTIVO CORRIENTE					
<u>Efectivo y Equivalentes de Efectivo</u>					
Efectivo (Nota 5)	USD	651.400	932	607.104.800	-
Bancos (Nota 5)	USD	85.518	932	79.703.522	95.446.113
Total del Activo Corriente en Moneda Extranjera				686.808.322	95.446.113
ACTIVO NO CORRIENTE					
No existe					
Total del Activo en Moneda Extranjera				686.808.322	95.446.113
PASIVO					
PASIVO CORRIENTE					
<u>Cuentas Comerciales por Pagar y Otras Deudas</u>					
Proveedores (Nota 13)	USD	1.591.608	972	1.547.042.898	2.635.274.019
<u>Pasivos Financieros</u>					
Préstamos Financieros (Nota 14)	USD	140.695	972	136.755.783	-
Total del Pasivo Corriente en Moneda Extranjera				1.683.798.681	2.635.274.019
PASIVO NO CORRIENTE					
No existe					
Total del Pasivo en Moneda Extranjera				1.683.798.681	2.635.274.019


19. COSTO DE LOS BIENES VENDIDOS

	31/08/2024	31/08/2023
Existencia Inicial de Inventarios	13.006.615.253	16.315.997.981
Compras	35.238.169.169	66.178.932.933
Existencia Final de Inventarios (Nota 9)	(12.674.737.358)	(13.006.615.253)
Costo de los Bienes Vendidos	35.570.047.064	69.488.315.661

Firmado a efectos de su identificación con nuestro informe de fecha 14/11/2024


JOSE DANIEL BENOLOL
 Presidente de la Comisión Fiscalizadora

Firmado a efectos de su identificación con nuestro informe de fecha 14/11/2024
 LISICKI LITVIN AUDITORES S.A.
 C.P. Chaco / Matriculada EC 18


MARTÍN SANTIAGO GHIRARDOTTI
 Socio
 Contador Público U.B.A.
 Matriculada N° 2743 - T° XIV - F° 2743 C.P.C.E. Chaco


JOSE MARIA FRANCHINO
 Presidente

CARSA S.A.

NOTAS A LOS ESTADOS FINANCIEROS AL 31 DE AGOSTO DE 2024


COMPARATIVAS CON EL EJERCICIO ANTERIOR

(Cifras expresadas en Pesos)


20. INFORMACIÓN SOBRE GASTOS POR FUNCIÓN (art. 64 inc. b) Ley 19.550)

Concepto	Gastos de Comercialización	Gastos de Administración	Subtotal Gastos de Administración Comercialización	Gastos por Operaciones Financieras	Total 31/08/2024
Sueldos y Jornales	8.236.098.262	3.889.163.777	12.125.262.039	779.033.080	12.904.295.119
Aportes Leyes Sociales	1.581.891.458	1.061.269.471	2.643.160.929	155.994.901	2.799.155.830
Reparaciones y Mantenimientos	604.469.285	52.540.596	657.009.881	3.327	657.013.208
Otros Beneficios al Personal	104.586.123	7.624.487	112.210.610	86.688	112.297.298
Teléfono, Luz y Servicios Públicos	394.484.044	45.189.507	439.673.551	208.971	439.882.522
Alquileres	1.201.787.677	64.263.061	1.266.050.738	-	1.266.050.738
Correos y Telegramas	979.319	81.767.065	82.746.384	240.305	82.986.689
Comisiones Pagadas	11.613.401	10.445.202	22.058.603	716.615.294	738.673.897
Deudores Incobrables	-	-	-	940.730.371	940.730.371
Informes Comerciales	48.404.669	-	48.404.669	51.305.669	99.710.338
Fletes y Acarreos	700.926.507	1.771.576.710	2.472.503.217	-	2.472.503.217
Gastos Bancarios	444.231	771.723.139	772.167.370	55.438.914	827.606.284
Gastos de Logística	222.533.357	8.955.082	231.488.439	173.606,00	231.662.045
Gastos de Representación	60.206.253	22.619.137	82.825.390	2.891.716	85.717.106
Gastos de Publicidad y Concursos	859.462.850	-	859.462.850	-	859.462.850
Honorarios	228.923.041	715.610.004	944.533.045	13.651.716	958.184.761
Impresos, Papelería y Útiles de Oficina	160.846.516	11.027.723	171.874.239	986.136	172.860.375
Seguros	32.390.292	109.055.549	141.445.841	-	141.445.841
Servicio y Repuestos Computadoras	125.945	391.859.689	391.985.634	175.456	392.161.090
Marcas	991.748.475	-	991.748.475	-	991.748.475
Otros Gastos	114.949.581	94.477.003	209.426.584	5.491.602	214.918.186
Gastos de Seguridad y Vigilancia	603.978.480	100.138.363	704.116.843	664.249	704.781.092
Multas	5.737.234	2.637.074	8.374.308	-	8.374.308
Juicios	-	94.439.964	94.439.964	-	94.439.964
Depreciaciones Propiedades, Planta y Equipo (Nota 11)	279.153.089	1.461.625.001	1.740.778.090	278.756	1.741.056.846
Depreciaciones de Activos Intangibles (Nota 12)	-	659.126.118	659.126.118	-	659.126.118
Impuestos, Tasas y Contribuciones	2.120.230.734	1.902.593.851	4.022.824.585	719.707.349	4.742.531.934
Gastos de Fideicomisos	-	1.153.213	1.153.213	648.329.278	649.482.491
Total 31/08/2024	18.565.970.823	13.330.880.786	31.896.851.609	4.092.007.384	35.988.858.993

Firmado a efectos de su identificación con nuestro informe de fecha 14/11/2024


JOSÉ DANIEL BENOLOL
 Presidente de la Comisión Fiscalizadora

Firmado a efectos de su identificación con nuestro informe de fecha 14/11/2024
 LISICKI LITVIN AUDITORES S.A.
 C.P.C.E. Chaco / Matricula EC 18


MARTÍN SANTIAGO GHIRARDOTTI
 Socio
 Contador Público U.B.A.
 Matricula Nº 2743 - Tº XIV - Fº 2743 C.P.C.E. Chaco


JOSE MARIA FRANCHINO
 Presidente

CARSA S.A.

NOTAS A LOS ESTADOS FINANCIEROS AL 31 DE AGOSTO DE 2024


COMPARATIVAS CON EL EJERCICIO ANTERIOR

(Cifras expresadas en Pesos)


20. INFORMACIÓN SOBRE GASTOS POR FUNCIÓN (art. 64 inc. b) Ley 19.550) (Cont.)

Concepto	Gastos de Comercialización	Gastos de Administración	Subtotal Gastos de Administración Comercialización	Gastos por Operaciones Financieras	Total 31/08/2023
Sueldos y Jornales	9.100.147.582	4.559.998.377	13.660.145.959	818.437.728	14.478.583.687
Aportes Leyes Sociales	1.818.259.135	1.209.511.222	3.027.770.357	173.434.698	3.201.205.055
Reparaciones y Mantenimientos	641.769.295	64.887.158	706.656.453	-	706.656.453
Otros Beneficios al Personal	105.839.208	22.548.556	128.387.764	-	128.387.764
Teléfono, Luz y Servicios Públicos	392.860.757	67.340.027	460.200.784	-	460.200.784
Alquileres	1.951.911.474	80.869.394	2.032.780.868	-	2.032.780.868
Correos y Telegramas	1.790.708	83.913.463	85.704.171	-	85.704.171
Comisiones Pagadas	80.976.250	17.799.796	98.776.046	1.186.617.329	1.285.393.375
Deudores Incobrables	-	-	-	1.260.150.939	1.260.150.939
Informes Comerciales	114.099.452	10.472.00	114.109.924	62.646.658	176.756.582
Fletes y Acarreos	1.814.877.159	1.872.763.656	3.687.640.815	47.400	3.687.688.215
Gastos Bancarios	2.671.484	1.579.975.077	1.582.646.561	134.442.322	1.717.088.883
Gastos de Logística	307.181.186	13.828.466	321.009.652	-	321.009.652
Gastos de Representación	87.364.723	29.979.829	117.344.552	2.885.878	120.230.430
Gastos de Publicidad y Concursos	1.421.939.190	429.272.00	1.422.368.462	-	1.422.368.462
Honorarios	71.444.240	663.223.013	734.667.253	2.013.090	736.680.343
Impresos, Papelería y Útiles de Oficina	348.930.539	7.800.171	356.730.710	1.340.019	358.070.729
Seguros	46.397.623	149.078.276	195.475.899	-	195.475.899
Servicio y Repuestos Computadoras	445.109	490.280.439	490.725.548	52.103	490.777.651
Marcas	759.955.824	-	759.955.824	-	759.955.824
Otros Gastos	298.953.819	185.692.547	484.646.366	9.105.205	493.751.571
Gastos de Seguridad y Vigilancia	642.344.944	84.290.406	726.635.350	220.950	726.856.300
Multas	7.602.269	377	7.602.646	-	7.602.646
Juicios	89.634	90.239.009	90.328.643	-	90.328.643
Depreciaciones Propiedades, Planta y Equipo (Nota 11)	611.784.816	1.234.005.381	1.845.790.197	305.994	1.846.096.191
Depreciaciones de Activos Intangibles (Nota 12)	6.097.807	734.712.553	740.810.360	-	740.810.360
Impuestos, Tasas y Contribuciones	3.522.437.867	3.089.156.723	6.611.594.590	1.542.152.140	8.153.746.730
Gastos de Fideicomisos	2.104.665,00	1.645.934	3.750.599	1.078.273.715	1.082.024.314
Total 31/08/2023	24.160.276.759	16.333.979.594	40.494.256.353	6.272.126.168	46.766.382.521

Firmado a efectos de su identificación con nuestro informe de fecha 14/11/2024


JOSÉ DANIEL BENOLOL
 Presidente de la Comisión Fiscalizadora

Firmado a efectos de su identificación con nuestro informe de fecha 14/11/2024


MARTÍN SANTIAGO GHIRARDOTTI
 Socio
 Contador Público U.B.A.
 Matrícula N° 2743 - T° XIV - F° 2743 C.P.C.E. Chaco


JOSE MARIA FRANCHINO
 Presidente

CARSA S.A.

NOTAS A LOS ESTADOS FINANCIEROS AL 31 DE AGOSTO DE 2024

COMPARATIVAS CON EL EJERCICIO ANTERIOR

(Cifras expresadas en Pesos)

21. OTROS INGRESOS Y EGRESOS

	<u>31/08/2024</u>	<u>31/08/2023</u>
Alquileres Ganados	58.511.812	497.496.169
Resultado Venta de Bienes de Uso	75.085.173	168.560
Recupero de Gastos Varios	830.489.659	1.394.232.285
Siniestros y Recuperos de Siniestros	29.101.488	7.334.325
Comisión Agente de Cobro Créditos Fideicomiso	8.496.253	18.593.795
Otros	(15.564.179)	870.729.193
Régimen de Regularización de Activos Ley 27.743 (Nota 32)	607.104.800	-
	<u>1.593.225.006</u>	<u>2.788.554.327</u>


22. RESULTADOS FINANCIEROS


	<u>31/08/2024</u>	<u>31/08/2023</u>
<u>Diferencias de Cambio y de Cotización</u>		
Ingresos	346.303.253	49.991.585
Egresos	-	(395.618.524)
	<u>346.303.253</u>	<u>(345.626.939)</u>
<u>Ingresos Financieros</u>		
Intereses Ganados	5.140.853.313	6.808.100.614
Diversos	100.610.645	1.144.896.148
	<u>5.241.463.958</u>	<u>7.952.996.762</u>
<u>Egresos Financieros</u>		
Intereses Pagados	(907.809.825)	(1.243.983.525)
Cancelaciones Anticipadas	(1.602.287.998)	(3.635.247.080)
	<u>(2.510.097.823)</u>	<u>(4.879.230.605)</u>

Firmado a efectos de su identificación
con nuestro informe de fecha 14/11/2024


JOSÉ DANIEL BENOLOL
Presidente de la Comisión Fiscalizadora

Firmado a efectos de su identificación
con nuestro informe de fecha 14/11/2024
LISICKI, LITVIN AUDITORES S.A.
C.P.C.E. Chaco - Matrícula EC 18


MARTÍN SANTIAGO GHIRARDOTTI
Socio
Contador Público U.B.A.
Matrícula N° 2743 - T° XIV - F° 2743 C.P.C.E. Chaco


JOSE MARIA FRANCHINO
Presidente

CARSA S.A.

NOTAS A LOS ESTADOS FINANCIEROS AL 31 DE AGOSTO DE 2024

COMPARATIVAS CON EL EJERCICIO ANTERIOR

(Cifras expresadas en Pesos)

23. IMPUESTO A LAS GANANCIAS

La conciliación entre el cargo a resultados registrado por el Impuesto a las Ganancias y el resultante de aplicar la tasa del 25% al resultado impositivo del ejercicio es la siguiente:

	<u>31/08/2024</u>	<u>31/08/2023</u>
Resultado del Ejercicio antes del Impuesto a las Ganancias	(8.292.186.014)	4.994.992.162
Diferencias Permanentes:		
- Diversos	2.133.176.293	21.104.775
- Disposición de Fondos	10.055.869	9.218.348
- Efecto Ajuste por Inflación Contable	12.170.340.268	4.533.170.875
- Efecto Ajuste por Inflación Impositivo	(1.893.512.115)	955.869.104
- Inversiones Permanentes	19.312.993	48.926.490
- Provisiones no deducibles	346.936.394	(100.586.691)
- Venta de Propiedades, Planta y Equipo	-	1.817.331.577
Resultado del Ejercicio Neto de Diferencias Permanentes	4.494.123.688	12.280.026.640
Tasa de Impuesto	25%	25%
Cargo Contable por Impuesto a las Ganancias	1.123.530.922	3.070.006.660
Efecto Fiscal de Diferencias Temporarias	2.469.334.493	(1.643.052.290)
Utilización del Pasivo por Ajuste por Inflación Impositivo	110.327.789	371.491.997
Utilización del Quebranto	(3.703.193.204)	(1.798.446.367)
Impuesto a las Ganancias Determinado	-	-


Conciliación entre el cargo por impuesto a las ganancias generado en el ejercicio y el total de Impuesto a las ganancias según estado de resultados:

Cargo Contable por Impuesto a las Ganancias	1.123.530.922	3.070.006.660
RECPAM del Pasivo por Impuesto Diferido e Impuesto a las Ganancias	(2.439.537.776)	(1.638.710.076)
Actualización de Quebrantos	(4.660.715.387)	(5.255.921.924)
Efectos por Diferencias de Bases	5.392.581.072	4.823.711.426
Total Impuesto a las Ganancias según Estado de Resultados	(584.141.169)	999.086.086


El detalle de las partidas incluidas en el saldo por Impuesto Diferido es el siguiente:

	<u>31/08/2024</u>	<u>Evolución del Ejercicio</u>	<u>31/08/2023</u>
Quebranto Impositivo	3.071.190.169	(4.045.881.131)	7.117.071.300
Cesión de Crédito	1.879.544.337	1.356.245.688	523.298.649
Inventarios	235.917.781	1.710.591.078	(1.474.673.297)
Devengado Exigible	(101.819.988)	280.105.621	(381.925.609)
Resultado Fideicomisos Financieros	(226.510.693)	115.836.599	(342.347.292)
Deudores Incobrables	(6.760.763)	217.788.827	(224.549.590)
Diferencia de Valuación de Propiedades, Planta y Equipo	(10.254.592.427)	(1.810.790.575)	(8.443.801.852)
Arrendamientos Financieros	-	1.151.025	(1.151.025)
Resultados por Activos Financieros a Valor Razonable	(3.277.074)	(1.159.444)	(2.117.630)
Pasivo por Impuesto Diferido	(5.406.308.658)	(2.176.112.312)	(3.230.196.346)

Firmado a efectos de su identificación con nuestro informe de fecha 14/11/2024


JOSÉ DANIEL BENOLOL
 Presidente de la Comisión Fiscalizadora

Firmado a efectos de su identificación con nuestro informe de fecha 14/11/2024
 LISICKY LIPVIV AUDITORES S.A.
 C.P.C.E. Chaco - Matrícula EC 18


MARTÍN SANTIAGO GHIRARDOTTI
 Socio
 Contador Público U.B.A.
 Matrícula Nº 2743 - Tº XIV - Fº 2743 C.P.C.E. Chaco


JOSE MARIA FRANCHINO
 Presidente

CARSA S.A.

NOTAS A LOS ESTADOS FINANCIEROS AL 31 DE AGOSTO DE 2024

COMPARATIVAS CON EL EJERCICIO ANTERIOR

(Cifras expresadas en Pesos)

24. INFORMACIÓN SOBRE PARTES RELACIONADAS

Los saldos con Partes Relacionadas al cierre de cada ejercicio son los siguientes:

Parte Relacionada	Otros Créditos		Cuentas Comerciales Por Pagar y Otras Deudas	
	31/08/2024	31/08/2023	31/08/2024	31/08/2023
Credinea S.A.	167.908.260	554.671.819	-	-
Acercar A.C.E.	41.279.584	76.589.605	-	-
Gilitos S.A.	-	-	2.930.193	17.446.042
Otras Partes Relacionadas (*)	1.900.806	31.197.626	385.330.363	152.392.334
Total	211.088.650	662.459.050	388.260.556	169.838.376

(*) Incluye saldos con TMC, Laguna Limpia, CYEX, Jonansa S.A., EDSA y Burdeos.

Los montos de las operaciones realizadas con partes relacionadas durante los ejercicios finalizados el 31 de Agosto de 2024 y 2023, son los siguientes:

Parte Relacionada	Ventas	
	31/08/2024	31/08/2023
Credinea S.A.	3.891.921	77.656.067
Total	3.891.921	77.656.067

La remuneración total de la gerencia de primera línea por el ejercicio anual finalizado el 31 de Agosto de 2024 y 2023 fue de \$ 565.591.323,54 y \$662.593.355,88, respectivamente.

25. BENEFICIO BÁSICO POR ACCIÓN


25.1 Beneficio Básico

Los beneficios básicos por acción se calculan dividiendo el beneficio atribuible a los tenedores de acciones de la Sociedad entre el número medio ponderado de acciones ordinarias en circulación durante el ejercicio.

25.2 Beneficio Diluido


El beneficio diluido por acción no difiere del beneficio básico por acción por no poseer la Sociedad instrumentos que sean potencialmente convertibles en acciones.

Firmado a efectos de su identificación con nuestro informe de fecha 14/11/2024



JOSÉ DANIEL BENOLOL
Presidente de la Comisión Fiscalizadora

Firmado a efectos de su identificación con nuestro informe de fecha 14/11/2024



MARTÍN SANTIAGO GHIRARDOTTI
Socio
Contador Público U.B.A.
Matrícula N° 2743 - T° XIV - F° 2743 C.P.C.E. Chaco

Firmado a efectos de su identificación con nuestro informe de fecha 14/11/2024



JOSE MARIA FRANCHINO
Presidente

CARSA S.A.

NOTAS A LOS ESTADOS FINANCIEROS AL 31 DE AGOSTO DE 2024

COMPARATIVAS CON EL EJERCICIO ANTERIOR

Cifras expresadas en Pesos)

26. RESULTADOS NO ASIGNADOS

A continuación, exponemos la evolución de los Resultados No Asignados para los ejercicios finalizados el 31 de Agosto de 2024, 2023 y 2022.

Saldos al 31 de Agosto de 2022	(52.834.864.108)
Resultado del Ejercicio	3.995.906.076
Otros Resultados Integrales	1.555.371.629
Saldos al 31 de Agosto de 2023	(47.283.586.403)
Resultado del Ejercicio	(7.708.044.845)
Otros Resultados Integrales	-
Saldos al 31 de Agosto de 2024	(54.991.631.248)

27. COMPROMISOS

27.1. Compromisos por Arrendamiento Operativo

La Sociedad celebró contratos de alquiler en algunas de las localidades donde desempeña actividades destinadas a sucursales, oficinas y almacenes bajo contratos no cancelables de alquiler. Los mismos tienen una duración de entre 3 y 5 años.

Los pagos mínimos totales futuros en pesos por los arrendamientos operativos no cancelables son los siguientes:

	<u>31/08/2024</u>	<u>31/08/2023</u>	<u>31/08/2022</u>
Menos de 1 año	1.437.179.427	364.660.192	363.712.749
Entre 1 y 3 años	1.734.923.567	120.537.353	181.456.744
Más de 3 años	3.119.544	14.611.010	3.259.550
	<u>3.175.222.538</u>	<u>499.808.555</u>	<u>548.429.043</u>

27.2. Arrendamientos Financieros


Los pasivos por arrendamiento están efectivamente garantizados para que los derechos al activo arrendado vuelvan al arrendado en el caso de incumplimiento:

Pasivo Bruto por Arrendamiento Financiero – Pagos Mínimos del Arrendamiento

	<u>31/08/2024</u>	<u>31/08/2023</u>	<u>31/08/2022</u>
Hasta 1 año	-	226.972	8.761.132
Entre 1 y 5 años	-	-	424.263
	<u>-</u>	<u>226.972</u>	<u>9.185.395</u>


Al 31 de Agosto de 2024, la Sociedad no posee contratos de arrendamientos financieros vigentes.

Firmado a efectos de su identificación con nuestro informe de fecha 14/10/2024



JOSÉ DANIEL BENOLOL
Presidente de la Comisión Fiscalizadora

Firmado a efectos de su identificación con nuestro informe de fecha 14/11/2024



MARTÍN SANTIAGO GHIRARDOTTI
Socio
Contador Público U.B.A.
Matricula N° 2743 - T° XIV - F° 2743 C.P.C.E. Chaco



JOSE MARIA FRANCHINO
Presidente

CARSA S.A.

NOTAS A LOS ESTADOS FINANCIEROS AL 31 DE AGOSTO DE 2024

COMPARATIVAS CON EL EJERCICIO ANTERIOR

(Cifras expresadas en Pesos)

28. REVALUACIÓN DE PROPIEDADES, PLANTA Y EQUIPO

La sociedad decidió aplicar el modelo de Revaluación de Activos contemplado en el párrafo 31 de la NIC 16, al rubro “Terrenos” y “Edificios”, según acta de Directorio N° 600 de fecha 31/05/2019. Este modelo consiste medir estos activos fijos al momento de la revaluación, menos la depreciación acumulada y el importe acumulado de las pérdidas por deterioro de valor que haya sufrido. Teniendo en cuenta el párrafo 36 de la NIC 16, si se revalúa un elemento de Propiedades, Planta y Equipo, se revaluarán también todos los elementos que pertenezcan a la misma clase de activos. El importe que surge de la revaluación está sustentado por informes técnicos a cargo de profesionales calificados.

Los informes técnicos donde consta la revaluación de activos fijos fueron elaborados y firmados por profesionales competentes. Los peritos han tenido conocimiento del bien como cualidades, características y la suficiente experiencia para determinar el valor razonable del activo a revaluar, conforme lo establecido en el párrafo 32 de la NIC 16.

Producto de la revaluación de activos fijos se determinó que la Sociedad ha generado una variación en su clase de activos “Terrenos” y “Edificios”, acorde al siguiente cálculo:

Por la revaluación practicada al 31 de Agosto de 2024:

Elementos	Valor Ajustado por Inflación	Valor Revaluado	Diferencia por Revaluación
Terrenos	17.658.459.546	18.697.475.404	1.039.015.858
Edificios	20.720.706.963	22.102.192.883	1.381.485.920
Total	38.379.166.509	40.799.668.287	2.420.501.778

La Dirección de la Sociedad considera que los bienes que fueron objeto de revaluación mediante la aplicación de lo establecido en la NIC 16 de Propiedades, Planta y Equipo, contribuyen a la generación de flujos de fondos positivos, pues los mismos son utilizados para el desarrollo de sus actividades comerciales y administrativas y se presume que contribuirán en un futuro a la generación de ingresos, sin perjuicio de que la empresa esté atravesando una crisis económica y financiera común al actual contexto económico del país.


Asimismo, la Dirección de la sociedad decidió valorar la clase de activos de propiedades, planta y equipo a valor razonable, de acuerdo a lo indicado en la NIC 16, con el fin de que el valor de los inmuebles y terrenos no sea significativamente menor al valor de mercado y por consiguiente, significativamente menor a su valor recuperable. Esta nueva medición se corresponde con el valor que sería recibido por la venta o transferencia del activo en una transacción ordenada entre participantes del mercado a la fecha de la medición, o eventualmente el precio que sería recibido ante una eventual venta o liquidación de activos necesaria para asegurar la continuidad del negocio. Además, dicho valor revaluado de los elementos de propiedades, planta y equipo, corresponde a un valor de mercado de nivel 2 dentro de la jerarquía de valores razonables, el cual surge de una tasación realizada por tasadores calificados profesionalmente y aprobados por las entidades bancarias, quienes oportunamente solicitaron las tasaciones con el objetivo de utilizar dichos bienes como garantía ante un eventual cumplimiento de obligaciones.


El resto de los activos de Propiedad, Planta y Equipo fueron valuados al costo de adquisición o de construcción, neto de las depreciaciones acumuladas y/o de las pérdidas por desvalorización acumuladas, si las hubiera. El costo incluye los gastos que son directamente atribuibles a la adquisición o construcción de estas partidas.

Firmado a efectos de su identificación con nuestro informe de fecha 14/11/2024


JOSÉ DANIEL BENOLOL
Presidente de la Comisión Fiscalizadora

Firmado a efectos de su identificación con nuestro informe de fecha 14/11/2024
LISICKI, ITVIN AUDITORES S.A.
C.P.C.E. Chaco - Matrícula EC 18


MARTÍN SANTIAGO GHIRARDOTTI
Socio
Contador Público U.B.A.
Matrícula N° 2743 - T° XIV - F° 2743 C.P.C.E. Chaco


JOSE MARIA FRANCHINO
Presidente

CARSA S.A.

NOTAS A LOS ESTADOS FINANCIEROS AL 31 DE AGOSTO DE 2024

(Cifras expresadas en Pesos)

29. PÉRDIDAS CREDITICIAS (NIIF 9)

Este modelo -que aplica a activos financieros valorados a costo amortizado, activos financieros a valor razonable con cambios en otro resultado integral, cuentas a cobrar por arrendamientos en el alcance de su norma, activos del contrato de acuerdo a la NIIF 15, y a ciertos contratos de garantía financiera y compromisos de préstamo- requiere que la entidad realice una estimación de las pérdidas crediticias esperadas basada tanto en la experiencia histórica de incobrabilidad, como en las condiciones actuales y provisiones razonables de las condiciones económicas futuras.

El importe de las pérdidas crediticias esperadas es la estimación (aplicando una probabilidad ponderada, y no sesgada) del valor actual de la falta de pago al momento del vencimiento, considerando un horizonte temporal de los próximos doce meses o bien durante la vida esperada del instrumento financiero.

Dada la mayor complejidad de este modelo, la norma permite como recurso práctico la aplicación de una matriz de provisiones, basada en la antigüedad de los saldos, así como permite la opción de aplicar un método simplificado para ciertos activos (cuentas por cobrar comerciales, de arrendamiento o activos contractuales) de forma que el deterioro se registre siempre en referencia a las pérdidas esperadas durante toda la vida del activo –si bien en general conducirá a un mayor importe de provisión que la aplicación del método no simplificado-.

La Sociedad aplica el modelo simplificado para la provisión de desvalorización de activos financieros utilizando el modelo de pérdidas esperadas por créditos establecido por la NIIF 9. Para medir las pérdidas esperadas por créditos comerciales, la Sociedad ha estimado la probabilidad de que los créditos entren en morosidad en base a datos pasados, experiencia histórica de incobrabilidad, como así también en base a las condiciones actuales y provisiones razonables de las condiciones económicas futuras. De acuerdo con el método simplificado se reconoce el deterioro en referencia a las pérdidas esperadas durante toda la vida del activo. Como resultado de las estimaciones efectuadas por la Sociedad, la provisión por desvalorización de activos financieros conforme al modelo de pérdidas esperadas asciende a \$ 65.842.594,67.

30. INFORMACIÓN FINANCIERA POR SEGMENTOS

Dando cumplimiento a la NIIF 8 cabe señalar que la Dirección de la Sociedad analiza un único segmento operativo, a los efectos de asignar recursos y evaluar el rendimiento de los mismos, y por lo tanto no es aplicable la exposición de información financiera por segmentos. Las políticas de medición utilizadas por la Dirección de la Sociedad son las mismas que las utilizadas en la presentación de los estados financieros. Los ingresos provenientes de las actividades ordinarias de la sociedad son:


	<u>31/08/2024</u>	<u>31/08/2023</u>
Ingresos Netos por Ventas de Bienes	52.683.539.395	102.876.567.789

31. CRÉDITOS OTORGADOS EN GARANTÍA

- A la fecha de los Estados Financieros la Sociedad tiene créditos otorgados en garantía en el Fideicomiso de Garantía 800 a favor de Electronic System S.A. y New San S.A., el detalle de los créditos es:

	<u>AI 31/08/2024</u>
FDC 800	22.060.092
Total	<u>22.060.092</u>

Firmado a efectos de su identificación con nuestro informe de fecha 14/11/2024



JOSÉ DANIEL BENOLOL
Presidente de la Comisión Fiscalizadora

Firmado a efectos de su identificación con nuestro informe de fecha 14/11/2024
VÍSIQKI, LITVIN AUDITORES S.A.
C.P.C.E. Chaco - Matrícula/EC 18



MARTÍN SANTIAGO GHIRARDOTTI
Socio
Contador Público U.B.A.
Matrícula N° 2743 - T° XIV - F° 2743 C.P.C.E. Chaco



JOSE MARIA FRANCHINO
Presidente

CARSA S.A.

NOTAS A LOS ESTADOS FINANCIEROS AL 31 DE AGOSTO DE 2024

(Cifras expresadas en Pesos)

31. CRÉDITOS OTORGADOS EN GARANTÍA (Cont.)

Fideicomiso de Garantía

Mediante contrato firmado en el mes de Junio de 2021, se constituyó un fideicomiso de garantía denominado "FIDEICOMISO DE GARANTIA CARSA TARJETAS", siendo fiduciario BANCO DE VALORES S.A.. En virtud de este, Carrsa S.A. transfiere fiduciariamente todos los derechos de cobro de las ventas efectuadas por Carrsa S.A. y pagadas con tarjetas American Express ("Ventas Amex").


Dicha cesión se hace en garantía de todas las obligaciones que surjan a cargo de Carrsa S.A. como consecuencia de las Obligaciones Negociables Serie VIII y Serie IX Clase B modificadas.

Serán beneficiarios del presente fideicomiso los tenedores de ON modificadas.

32. HECHOS POSTERIORES AL CIERRE – ADHESIÓN AL RÉGIMEN DE REGULARIZACIÓN DE ACTIVOS


En el marco del Régimen de Regularización de Activos de la Ley N°27.743 y sus Decretos Reglamentarios, CARSA S.A. formalizó su adhesión el 31 de Octubre de 2024 mediante un depósito de USD 651.400 en una Cuenta Especial de Regularización de Activos (CERA) en el Banco Patagonia. Este importe se ha contabilizado al cierre del ejercicio en el rubro "Efectivo y Equivalentes de Efectivo", con su contrapartida registrada en "Otros Ingresos y Egresos".

Firmado a efectos de su identificación
con nuestro informe de fecha 14/11/2024



JOSÉ DANIEL BENOLOL
Presidente de la Comisión Fiscalizadora

Firmado a efectos de su identificación
con nuestro informe de fecha 14/11/2024
LISICH LITVIN AUDITORES S.A.
C.P.C.E. Chaco - Matrícula EC 18



MARTÍN SANTIAGO GHIRARDOTTI
Socio
Contador Público U.B.A.
Matrícula N° 2743 - T° XIV - F° 2743 C.P.C.E. Chaco



JOSE MARIA FRANCHINO
Presidente

CARSA S.A.

INFORMACIÓN ADICIONAL

CORRESPONDIENTE AL EJERCICIO ANUAL

FINALIZADO EL 31 DE AGOSTO DE 2024

(Cifras expresadas en Pesos)

6. Breve comentario sobre perspectivas para el siguiente trimestre y el resto del ejercicio

En lo que hace a su estrategia comercial, continuará el desarrollo de ofertas con todos los medios de pago, buscando que las mismas sean diferentes y pertinentes para sus clientes.

Actualmente la compañía se encuentra en proceso de conservación de las plazas mantenidas y las recuperadas en el presente ejercicio, combinado con una agresiva política de preservación de los gastos de comercialización y de administración, así como de los gastos financieros.

A. Información requerida por el art. 68 Capítulo IV (Información contable) del Reglamento de la Bolsa de Comercio de Buenos Aires para la cotización, suspensión, retiro y cancelación de títulos valores, aprobado por Resolución N° 10135 de la Comisión Nacional de Valores.

En cuanto a la información requerida por el art. 68 del Reglamento de la Bolsa de Comercio, cabe mencionar que la misma está cumplimentada en las Notas a los Estados Financieros correspondientes al ejercicio anual finalizado el 31 de Agosto de 2024.


Solo debemos hacer mención a la información requerida en el inciso 13, sobre seguros, la que detallamos a continuación:

Rubro	Suma Asegurada	Valor Contable	Riesgo Cubierto
Vehículos	124.155.760	17.340.458	Responsabilidad civil, daños totales, incendio, robo total o parcial
Edificios / Mercaderías en diferentes ubicaciones/ Mercadería Transportada	13.692.792.409	7.446.816	Riesgo operativo, incendio, pérdidas de beneficios, robo total o parcial. Siniestros ocurridos en el ámbito local e internacional
Total	13.816.948.169	24.787.274	

B. Información requerida por el art. 26 de la Sección VII del Capítulo IV del Título II de las NORMAS de la Comisión Nacional de Valores (N.T. 2014 y mods.) sobre la Guarda de Documentación.


Informamos que la guarda de parte de la documentación respaldatoria de las operaciones contables ha sido encomendada a Ultracard S.A., sita en Av. San Martín 1.035, Resistencia, Chaco.

Firmado a efectos de su identificación
con nuestro informe de fecha 14/11/2024



JOSÉ DANIEL BENOLOL
Presidente de la Comisión Fiscalizadora

Firmado a efectos de su identificación
con nuestro informe de fecha 14/11/2024
LISICKI, LITVIN AUDITORES S.A.
C.P.C.E. Chaco - Matrícula FC 18



MARTÍN SANTIAGO GHIRARDOTTI
Socio
Contador Público U.B.A.
Matrícula N° 2743 - T° XIV - F° 2743 C.P.C.E. Chaco



JOSE MARIA FRANCHINO
Presidente