



Crecer SGR

**ESTADOS CONTABLES INTERMEDIOS**

**Correspondientes al período de nueve meses finalizado  
el 30 de septiembre de 2024**

# CRECER S.G.R.

## ESTADOS CONTABLES INTERMEDIOS

Correspondientes al período de nueve meses finalizado  
el 30 de septiembre de 2024

### ÍNDICE

	Página
Carátula	1
Estado de Situación Patrimonial	2
Estado de Resultados	4
Estado de Evolución del Patrimonio Neto	5
Estado de Flujo de Efectivo	6
Estado de Evolución del Fondo de Riesgo	7
Notas a los Estados Contables Intermedios	8
Anexo I: Inversiones	29
Anexo II: Bienes de uso	33
Anexo III: Activos intangibles	34
Anexo IV: Créditos y deudas: vencimientos y tasas	35
Anexo V: Activos y pasivos en moneda extranjera	36
Anexo VI: Cuentas de orden	37
Anexo VII: Información Requerida por el Art. 64, apartado I, inc. b) Ley 19.550	38

**Informe de Revisión de los Auditores Independientes sobre Estados  
Contables de períodos intermedios**

**Informe de la Comisión Fiscalizadora**

# CRECER S.G.R.

**Domicilio legal:** Avenida Leandro N. Alem 855 piso 8º  
Ciudad Autónoma de Buenos Aires

**Actividad principal:** Otorgar garantías a sus socios partícipes y/o terceros para facilitar el acceso al crédito mediante la celebración de contratos de garantía recíproca.

**C.U.I.T.:** 30-71101580-5

## Estados Contables Intermedios Correspondientes al periodo de nueve meses iniciado el 1 de enero y finalizado el 30 de septiembre de 2024

**Fecha de inscripción en IGJ:** 5 de julio de 2007

**Número de inscripción en IGJ:** 10.717, Libro 36, Tomo de Sociedades por acciones

**Autorización de la SEPYME:** Resolución N° 105 de fecha 7 de julio de 2012 y N° 91 de fecha 28 de junio de 2013


**Fecha de finalización del plazo de inscripción de la Sociedad:** 31 de mayo de 2106

COMPOSICIÓN DEL CAPITAL (Nota 5)					
Tipo de socio	ACCIONES			Suscripto	Integrado
	Cantidad	Tipo	Nº de votos que otorga c/u		
Partícipes	240.000	Clase "A" Ordinarias nominativas	1		
	240.000	Clase "B" Ordinarias nominativas	1		
	<b>480.000</b>			<b>480.000</b>	<b>480.000</b>

Firmado a los efectos de su identificación con nuestro informe de fecha 27 de diciembre de 2024

**MONASTERIO & ASOCIADOS S.R.L.**  
**CROWE**

C.P.C.E.C.A.B.A. - T° 1 F° 240



**MARCELO H. NAVONE (Socio)**  
Contador Público U.N.R.  
C.P.C.E. C.A.B.A. T° 281 F° 126

Firmado a los efectos de su identificación con nuestro informe de fecha 27 de diciembre de 2024



**RAFAEL GALANTE**  
Presidente del Consejo  
de Administración



**ARIEL DARIO ZERBONI**  
Presidente de la  
Comisión Fiscalizadora

# CRECER S.G.R.

Número de Registro en la Inspección General de Justicia: 10.717 (Libro 36)

## ESTADO DE SITUACION PATRIMONIAL

AL 30 DE SEPTIEMBRE DE 2024

comparativo con el ejercicio económico finalizado el 31 de diciembre de 2023

Expresado en pesos - Notas 2.2 y 2.3

	30/09/2024			31/12/2023		
	Actividades operativas (1)	Actividades del Fondo de Riesgo (2)	Total	Actividades operativas (1)	Actividades del Fondo de Riesgo (2)	Total
<b>ACTIVO</b>						
<b>ACTIVO CORRIENTE</b>						
Caja y bancos - Nota 3.a)	1.039.091.264	223.015.143	1.262.106.407	814.985.235	175.800.465	990.785.700
Inversiones - Anexo I	1.024.660.944	18.773.420.580	19.798.081.524	1.592.781.588	10.961.323.126	12.554.104.714
Créditos por servicios prestados - Nota 3.b)	104.961.282	158.549.074	263.510.356	29.790.452	69.287.797	99.078.249
Otros créditos - Nota 3.c)	145.122.522	-	145.122.522	220.290.938	-	220.290.938
<b>Total del activo corriente</b>	<b>2.313.836.012</b>	<b>19.154.984.797</b>	<b>21.468.820.809</b>	<b>2.657.848.213</b>	<b>11.206.411.388</b>	<b>13.864.259.601</b>
<b>ACTIVO NO CORRIENTE</b>						
Otros créditos - Nota 3.c)	1.251.212	-	1.251.212	2.522.205	-	2.522.205
Bienes de uso - Anexo II	278.142.112	-	278.142.112	316.122.596	-	316.122.596
Activos intangibles - Anexo III	8.080.861	-	8.080.861	10.421.065	-	10.421.065
<b>Total del activo no corriente</b>	<b>287.474.185</b>	<b>-</b>	<b>287.474.185</b>	<b>329.065.866</b>	<b>-</b>	<b>329.065.866</b>
<b>Total del activo</b>	<b>2.601.310.197</b>	<b>19.154.984.797</b>	<b>21.756.294.994</b>	<b>2.986.914.079</b>	<b>11.206.411.388</b>	<b>14.193.325.467</b>

(1) Expresado en moneda homogénea (Nota 2.1).

(2) Expresado en moneda nominal (Nota 2.1).


Las notas 1 a 13 y los anexos I a VII que se acompañan forman parte de los presentes estados contables intermedios.

Firmado a los efectos de su identificación con  
nuestro informe de fecha 27 de diciembre de 2024

**MONASTERIO & ASOCIADOS S.R.L.**

**CROWE**

C.P.C.E.C.A.B.A. - T° 1 F° 240



**MARCELO H. NAVONE (Socio)**

Contador Público U.N.R.

C.P.C.E. C.A.B.A. T° 281 F° 126



**RAFAEL GALANTE**

Presidente del Consejo  
de Administración



**ARIEL DARIO ZERBONI**

Presidente de la  
Comisión Fiscalizadora

# CRECER S.G.R.

Número de Registro en la Inspección General de Justicia: 10.717 (Libro 36)

## ESTADO DE SITUACION PATRIMONIAL

AL 30 DE SEPTIEMBRE DE 2024

comparativo con el ejercicio económico finalizado el 31 de diciembre de 2023

Expresado en pesos - Notas 2.2 y 2.3

	30/09/2024			31/12/2023		
	Actividades operativas	Actividades del Fondo de Riesgo	Total	Actividades operativas	Actividades del Fondo de Riesgo	Total
	(1)	(2)		(1)	(2)	
<b>PASIVO</b>						
<b>PASIVO CORRIENTE</b>						
Cuentas por pagar - Nota 3.d)	67.687.239	1.797.108	69.484.347	38.344.301	8.306.492	46.650.793
Sueldos y cargas sociales - Nota 3.e)	38.616.293	-	38.616.293	39.092.475	-	39.092.475
Cargas fiscales - Nota 3.f)	4.240.368	-	4.240.368	2.057.651	-	2.057.651
Deudas financieras - Nota 3.g)	13.003.367	-	13.003.367	774.771.236	-	774.771.236
Otros pasivos - Nota 3.h)	317.956.749	59.172.925	377.129.674	285.743.890	18.022.714	303.766.604
<b>Total del pasivo corriente</b>	<b>441.504.016</b>	<b>60.970.033</b>	<b>502.474.049</b>	<b>1.140.009.553</b>	<b>26.329.206</b>	<b>1.166.338.759</b>
<b>PASIVO NO CORRIENTE</b>						
Cargas fiscales - Nota 3.f)	20.408.783	-	20.408.783	80.260.635	-	80.260.635
Deudas financieras - Nota 3.g)	3.126.029	-	3.126.029	26.064.019	-	26.064.019
<b>Total del pasivo no corriente</b>	<b>23.534.812</b>	<b>-</b>	<b>23.534.812</b>	<b>106.324.654</b>	<b>-</b>	<b>106.324.654</b>
<b>Total del pasivo</b>	<b>465.038.828</b>	<b>60.970.033</b>	<b>526.008.861</b>	<b>1.246.334.207</b>	<b>26.329.206</b>	<b>1.272.663.413</b>
<b>PATRIMONIO NETO</b> - Según estado respectivo	<b>2.136.271.369</b>	<b>19.094.014.764</b>	<b>21.230.286.133</b>	<b>1.740.579.872</b>	<b>11.180.082.182</b>	<b>12.920.662.054</b>
<b>Total del pasivo y del patrimonio neto</b>	<b>2.601.310.197</b>	<b>19.154.984.797</b>	<b>21.756.294.994</b>	<b>2.986.914.079</b>	<b>11.206.411.388</b>	<b>14.193.325.467</b>

(1) Expresado en moneda homogénea (Nota 2.1).


(2) Expresado en moneda nominal (Nota 2.1).

Las notas 1 a 13 y los anexos I a VII que se acompañan forman parte de los presentes estados contables intermedios.

Firmado a los efectos de su identificación con nuestro informe de fecha 27 de diciembre de 2024

**MONASTERIO & ASOCIADOS S.R.L.**  
**CROWE**

C.P.C.E.C.A.B.A. - T° 1 F° 240



**MARCELO H. NAVONE (Socio)**  
Contador Público U.N.R.  
C.P.C.E. C.A.B.A. T° 281 F° 126



**RAFAEL GALANTE**  
Presidente del Consejo  
de Administración



**ARIEL DARIO ZERBONI**  
Presidente de la  
Comisión Fiscalizadora

# CRECER S.G.R.

Número de Registro en la Inspección General de Justicia: 10.717 (Libro 36)

## ESTADO DE RESULTADOS

Correspondientes al período de nueve meses iniciado el 1 de enero y finalizado el 30 de septiembre de 2024  
presentado en forma comparativa con el mismo período del ejercicio anterior  
Expresado en pesos - Notas 2.2 y 2.3

	<u>30/09/2024</u>	<u>30/09/2023</u>
<b><u>Resultados propios de la actividad</u></b> (1)		
Ingresos por servicios - Nota 3.i)	2.278.108.275	2.189.789.142
Gastos de administración - Anexo VII	(965.384.902)	(1.159.708.317)
Gastos de comercialización - Anexo VII	(417.532.410)	(528.663.979)
Resultados financieros y por tenencia incluido el RECPAM	(564.586.117)	(347.958.322)
Otros ingresos y egresos netos - Nota 3.j)	45.598.136	37.791.949
<b>Resultado antes del impuesto a las ganancias</b>	<b>376.202.982</b>	<b>191.250.473</b>
Impuesto a las ganancias - Nota 6	19.488.515	90.383.254
<b>Resultado del período propio de la actividad</b>	<b>395.691.497</b>	<b>281.633.727</b>
<b><u>Resultados del Fondo de Riesgo</u></b> (2)		
Resultados financieros y por tenencia	5.110.367.882	2.724.591.729
Otros ingresos y egresos netos - Nota 3.j)	(19.543.538)	(9.122.124)
<b>Resultado del Fondo de Riesgo</b>	<b>5.090.824.344</b>	<b>2.715.469.605</b>
Ganancia neta del período	5.486.515.841	2.997.103.332
Rendimiento neto del Fondo de Riesgo asignado a Socios Protectores	(5.090.824.344)	(2.715.469.605)
<b>Resultado del período</b>	<b>395.691.497</b>	<b>281.633.727</b>

(1) Expresado en moneda homogénea (Nota 2.1).

(2) Expresado en moneda nominal (Nota 2.1).

Las notas 1 a 13 y los anexos I a VII que se acompañan forman parte de los presentes estados contables intermedios.

Firmado a los efectos de su identificación con  
nuestro informe de fecha 27 de diciembre de 2024

**MONASTERIO & ASOCIADOS S.R.L.**

**CROWE**

C.P.C.E. C.A.B.A. - T° 1 F° 240

**MARCELO H. NAVONE (Socio)**

Contador Público U.N.R.  
C.P.C.E. C.A.B.A. T° 281 F° 126

Firmado a los efectos de su identificación con  
nuestro informe de fecha 27 de diciembre de 2024

**RAFAEL GALANTE**

Presidente del Consejo  
de Administración

**ARIEL DARIO ZERBONI**

Presidente de la  
Comisión Fiscalizadora

# CRECER S.G.R.

Número de Registro en la Inspección General de Justicia: 10.717 (Libro 36)

## ESTADO DE EVOLUCION DEL PATRIMONIO NETO

Correspondientes al período de nueve meses iniciado el 1 de enero y finalizado el 30 de septiembre de 2024  
presentado en forma comparativa con el mismo período del ejercicio anterior  
Expresado en pesos - Notas 2.2 y 2.3

CONCEPTO	APORTES DE LOS ACCIONISTAS (1)			FONDO DE RIESGO (2)					RESULTADOS ACUMULADOS (1)			Total del Patrimonio Neto al 30/09/2024	Total del Patrimonio Neto al 30/09/2023
	Capital suscrito (Nota 5)	Ajuste de Capital	Total	Disponible	Contingente	Previsión deudas incob. por gías.	Rendimiento	Total	Reserva Legal	Reserva Facultativa	Resultados acumulados societarios		
<b>Saldos al inicio del ejercicio</b>	<b>480.000</b>	<b>101.248.942</b>	<b>101.728.942</b>	<b>6.118.404.471</b>	<b>87.497.529</b>	<b>(26.516.226)</b>	<b>5.000.696.408</b>	<b>11.180.082.182</b>	<b>602.629</b>	<b>1.192.429.669</b>	<b>445.818.632</b>	<b>12.920.662.054</b>	<b>3.880.487.224</b>
Constitución de reservas (3)	-	-	-	-	-	-	-	-	19.743.160	413.745.848	(433.489.008)	-	-
Movimiento neto del fondo de riesgo (según estado de evolución del Fondo de Riesgo)	-	-	-	7.955.297.853	101.167.829	(5.397.166)	(137.135.934)	7.913.932.582	-	-	-	7.913.932.582	3.053.963.824
Resultado neto del período según Estado de Resultados	-	-	-	-	-	-	-	-	-	-	395.691.497	395.691.497	281.633.727
<b>SALDOS AL CIERRE DEL PERÍODO</b>	<b>480.000</b>	<b>101.248.942</b>	<b>101.728.942</b>	<b>14.073.702.324</b>	<b>188.665.358</b>	<b>(31.913.392)</b>	<b>4.863.560.474</b>	<b>19.094.014.764</b>	<b>20.345.789</b>	<b>1.606.175.517</b>	<b>408.021.121</b>	<b>21.230.286.133</b>	<b>7.216.084.774</b>

(1) Expresado en moneda homogénea (Nota 2.1).

(2) Expresado en moneda nominal (Nota 2.1).

(3) Resolución de la Asamblea General Ordinaria de accionistas de fecha 30 de abril de 2024.

Las notas 1 a 13 y los anexos I a VII que se acompañan forman parte de los presentes estados contables intermedios.

Firmado a los efectos de su identificación con nuestro informe de fecha 27 de diciembre de 2024

**MONASTERIO & ASOCIADOS S.R.L.**  
**CROWE**  
C.P.C.E.C.A.B.A. - T° 1 F° 240



**MARCELO H. NAVONE (Socio)**  
Contador Público U.N.R.  
C.P.C.E. C.A.B.A. T° 281 F° 126

Firmado a los efectos de su identificación con nuestro informe de fecha 27 de diciembre de 2024



**RAFAEL GALANTE**  
Presidente del Consejo  
de Administración



**ARIEL DARIO ZERBONI**  
Presidente de la  
Comisión Fiscalizadora

# CRECER S.G.R.

Número de Registro en la Inspección General de Justicia: 10.717 (Libro 36)

## ESTADO DE FLUJO DE EFECTIVO

Correspondientes al período de nueve meses iniciado el 1 de enero y finalizado el 30 de septiembre de 2024  
presentado en forma comparativa con el mismo período del ejercicio anterior  
Expresado en pesos - Notas 2.2 y 2.3

	30/09/2024			30/09/2023		
	Actividades operativas (1)	Actividades del Fondo de Riesgo (2)	Total	Actividades operativas (1)	Actividades del Fondo de Riesgo (2)	Total
<b>Variaciones de efectivo</b>						
Efectivo al inicio del ejercicio (Nota 2.4.i)	816.615.009	188.015.460	1.004.630.469	552.653.913	46.109.526	598.763.439
Efectivo al cierre del período (Nota 2.4.i)	1.039.590.666	223.077.144	1.262.667.810	776.815.009	77.246.293	854.061.302
<b>Aumento neto de efectivo</b>	<b>222.975.657</b>	<b>35.061.684</b>	<b>258.037.341</b>	<b>224.161.096</b>	<b>31.136.767</b>	<b>255.297.863</b>
<b>Causas de variaciones en el efectivo</b>						
<b>Actividades operativas:</b>						
Resultado del período	395.691.497	5.090.824.344	5.486.515.841	281.633.727	2.715.469.605	2.997.103.332
Impuesto a las ganancias	(19.488.515)	-	(19.488.515)	(90.383.254)	-	(90.383.254)
<b>Ajustes para arribar al flujo de efectivo proveniente de las actividades operativas:</b>						
Resultado financiero y por tenencia de las actividades de financiación incluyendo RECPAM	(138.918.839)	-	(138.918.839)	(55.131.934)	-	(55.131.934)
Resultado financiero y por tenencia de las actividades de inversión incluyendo RECPAM	544.808.766	-	544.808.766	6.358.051	-	6.358.051
Resultado financiero por colocaciones del fondo de riesgo	-	(5.099.228.816)	(5.099.228.816)	-	(2.724.119.603)	(2.724.119.603)
Depreciaciones de bienes de uso	61.017.133	-	61.017.133	60.561.885	-	60.561.885
Amortizaciones de activos intangibles	2.955.293	-	2.955.293	2.771.459	-	2.771.459
Variación de provisiones	9.970.984	-	9.970.984	12.487.271	-	12.487.271
<b>Cambios en los activos y pasivos operativos:</b>						
(Aumento) / Disminución de créditos por servicios prestados	(75.170.830)	(112.495.505)	(187.666.335)	74.016.990	(57.110.915)	16.906.075
Disminución / (Aumento) de otros créditos	95.927.924	(37.320.692)	58.607.232	106.217.300	(13.918.845)	92.298.455
Aumento / (Disminución) de cuentas por pagar	29.342.938	(8.367.171)	20.975.767	(6.057.653)	(4.290.055)	(10.347.708)
Disminución de sueldos y cargas sociales	(10.447.166)	-	(10.447.166)	(11.899.510)	-	(11.899.510)
Disminución de cargas fiscales	(57.669.135)	-	(57.669.135)	(3.132.298)	-	(3.132.298)
Aumento / (Disminución) de otros pasivos	32.212.859	41.150.211	73.363.070	(79.867.955)	2.711.107	(77.156.848)
<b>Flujo neto de efectivo generado por / (utilizado en) las actividades operativas</b>	<b>870.232.909</b>	<b>(125.437.629)</b>	<b>744.795.280</b>	<b>297.574.079</b>	<b>(81.258.706)</b>	<b>216.315.373</b>
<b>Actividades de inversión:</b>						
Disminución de inversiones netas	22.181.506	224.017.866	246.199.372	1.064.027.683	108.989.301	1.173.016.984
Adquisiciones de bienes de uso	(23.036.649)	-	(23.036.649)	(3.257.360)	-	(3.257.360)
Adquisiciones de activos intangibles	(615.089)	-	(615.089)	(690.401)	-	(690.401)
<b>Flujo neto de efectivo (utilizado en) / generado por las actividades de inversión</b>	<b>(1.470.232)</b>	<b>224.017.866</b>	<b>222.547.634</b>	<b>1.060.079.922</b>	<b>108.989.301</b>	<b>1.169.069.223</b>
<b>Actividades de financiación:</b>						
Cauciones tomadas netas de intereses pagados	(624.507.177)	-	(624.507.177)	(1.058.852.072)	-	(1.058.852.072)
Pagos de cánones de leasing	(21.279.843)	-	(21.279.843)	(74.640.833)	-	(74.640.833)
Aportes al Fondo de Riesgo	-	143.319.171	143.319.171	-	16.500.000	16.500.000
Retiros del Fondo de Riesgo	-	(156.844.273)	(156.844.273)	-	(10.187.993)	(10.187.993)
Pago por retribuciones del Fondo de Riesgo	-	(49.993.451)	(49.993.451)	-	(2.905.835)	(2.905.835)
<b>Flujo neto de efectivo (utilizado en) / generado por las actividades de financiación</b>	<b>(645.787.020)</b>	<b>(63.518.553)</b>	<b>(709.305.573)</b>	<b>(1.133.492.905)</b>	<b>3.406.172</b>	<b>(1.130.086.733)</b>
<b>Aumento neto de efectivo</b>	<b>222.975.657</b>	<b>35.061.684</b>	<b>258.037.341</b>	<b>224.161.096</b>	<b>31.136.767</b>	<b>255.297.863</b>

(1) Expresado en moneda homogénea (Nota 2.1).

(2) Expresado en moneda nominal (Nota 2.1).

Las notas 1 a 13 y los anexos I a VII que se acompañan forman parte de los presentes estados contables intermedios.

Firmado a los efectos de su identificación con  
nuestro informe de fecha 27 de diciembre de 2024

**MONASTERIO & ASOCIADOS S.R.L.**

**CROWE**

C.P.C.E.C.A.B.A. - T° 1 F° 240

**MARCELO H. NAVONE (Socio)**

Contador Público U.N.R.

C.P.C.E. C.A.B.A. T° 281 F° 126

Firmado a los efectos de su identificación con  
nuestro informe de fecha 27 de diciembre de 2024

**RAFAEL GALANTE**

Presidente del Consejo  
de Administración

**ARIEL DARIO ZERBONI**

Presidente de la  
Comisión Fiscalizadora



# CRECER S.G.R.

Número de Registro en la Inspección General de Justicia: 10.717 (Libro 36)

## ESTADO DE EVOLUCION DEL FONDO DE RIESGO

Correspondientes al período de nueve meses iniciado el 1 de enero y finalizado el 30 de septiembre de 2024  
presentado en forma comparativa con el mismo período del ejercicio anterior  
Expresado en pesos - Notas 2.2 y 2.3

Concepto	Fondo disponible (1)	Fondo contingente (1)	Previsión deudas incob. por gtías. (1)	Rendimiento acumulado neto (1)	Totales 30/09/2024 (1)	Totales 30/09/2023 (1)
<b>Saldo del Fondo de Riesgo al inicio del ejercicio</b>	<b>6.118.404.471</b>	<b>87.497.529</b>	<b>(26.516.226)</b>	<b>5.000.696.408</b>	<b>11.180.082.182</b>	<b>2.573.396.359</b>
Aportes al Fondo de Riesgo	8.800.354.853	-	-	-	8.800.354.853	2.158.350.000
Retiros del Fondo de Riesgo	(724.194.323)	(19.694.848)	-	-	(743.889.171)	(623.310.000)
Resultado neto del período según Estado de Resultados	-	-	-	5.090.824.344	5.090.824.344	2.715.469.605
Retiros de rendimientos del Fondo de Riesgo	-	-	-	(5.227.960.278)	(5.227.960.278)	(1.178.536.257)
Pagos de las deudas de los socios partícipes y/o terceros por garantías afrontadas	(680.066.205)	680.066.205	-	-	-	-
Previsión deudas incobrables por garantías afrontadas	-	-	(5.397.166)	-	(5.397.166)	(18.009.524)
Cobranzas a deudores por garantías afrontadas	559.203.528	(559.203.528)	-	-	-	-
<b>Saldo del Fondo de Riesgo al cierre del período</b>	<b>14.073.702.324</b>	<b>188.665.358</b>	<b>(31.913.392)</b>	<b>4.863.560.474</b>	<b>19.094.014.764</b>	<b>5.627.360.183</b>


(1) Expresado en moneda nominal (Nota 2.1).

Las notas 1 a 13 y los anexos I a VII que se acompañan forman parte de los presentes estados contables intermedios.

Firmado a los efectos de su identificación con  
nuestro informe de fecha 27 de diciembre de 2024

**MONASTERIO & ASOCIADOS S.R.L.**  
**CROWE**

C.P.C.E.C.A.B.A. - T° 1 F° 240



**MARCELO H. NAVONE (Socio)**

Contador Público U.N.R.  
C.P.C.E. C.A.B.A. T° 281 F° 126

Firmado a los efectos de su identificación con  
nuestro informe de fecha 27 de diciembre de 2024



**RAFAEL GALANTE**

Presidente del Consejo  
de Administración



**ARIEL DARIO ZERBONI**

Presidente de la  
Comisión Fiscalizadora

# CRECER S.G.R.

Número de Registro en la Inspección General de Justicia: 10.717 (Libro 36)

## Notas a los Estados Contables Intermedios

Correspondientes al período de nueve meses iniciado el 1 de enero y finalizado el 30 de septiembre de 2024 (presentadas en forma comparativa – ver nota 2.3)

### NOTA 1: INFORMACIÓN GENERAL

#### 1.1. Objeto de la sociedad

CRECER S.G.R. (en adelante, mencionada indistintamente como “CRECER S.G.R.” o la “Sociedad”), continuadora de PRODUCTOS HARMONY S.G.R., es una Sociedad de Garantía Recíproca, regulada principalmente por la Ley N° 24.467, sus modificatorias y el Decreto reglamentario N° 699/18. Fue inscrita en la Inspección General de Justicia bajo el N° 10.717 (libro 36) el 5 de julio 2007.

Su objeto principal es el otorgamiento de garantías a sus socios partícipes y/o terceros MIPYMES para facilitarles el acceso al crédito mediante la celebración de contratos de garantía recíproca. Asimismo, la sociedad podrá brindar asesoramiento técnico, económico y financiero a sus socios partícipes y/o terceros MYPYMES.

Mediante Resolución N° 105 del 7 de julio de 2012 y la Resolución N° 91 del 28 de junio de 2013, la ex Secretaría de la Pequeña y Mediana Empresa y Desarrollo Regional (en adelante “SEPYMEyDR”), dependiente del ex Ministerio de Industria, en su carácter de autoridad de aplicación, autorizó a PRODUCTOS HARMONY S.G.R. a desarrollar sus actividades. En la actualidad, la Autoridad de Aplicación designada por el Poder Ejecutivo Nacional encargada de dictar las normas reglamentarias que fueran necesarias para el cumplimiento y para la fiscalización y supervisión de las Sociedades de Garantía Recíproca es la Secretaría de la Pequeña y Mediana Empresa, Emprendedores y Economía del Conocimiento (en adelante “SEPYME”) del Ministerio de Economía.

#### 1.2. Marco normativo del régimen de sociedades de garantía recíproca

Actualmente, la Resolución N° 21/2021 emitida con fecha 15 de abril de 2021 por la Secretaría de la Pequeña y Mediana Empresa y los Emprendedores dispone las “Normas Generales del Sistema de Sociedades de Garantías Recíprocas”. Esta norma, además de optimizar los criterios de economía, eficiencia y eficacia, a fin de fomentar el desarrollo del Sistema mediante la simplificación de los procedimientos requeridos por la entidad regulatoria, tiene como objetivo mejorar las condiciones de acceso al financiamiento de las Micro, Pequeñas y Medianas Empresas que desarrollan actividades en el país, y promover el incremento sustancial no de las garantías otorgadas pero, especialmente, de las Micro, Pequeñas y Medianas Empresas asistidas.


Mediante la Resolución N° 98/2021 de fecha 27 de septiembre de 2021, modificatoria de la Resolución 21/2021, la SEPYME prorrogó la disposición transitoria por la cual las SGR no podrían realizar inversiones en moneda extranjera en ciertos instrumentos y modalidades allí previstos, y resolvió incrementar en un 50% los límites establecidos en el art. 22 de la citada resolución para los distintos instrumentos permitidos hasta el 31 de marzo de 2022. Esta disposición fue sucesivamente prorrogada por la Resolución N° 25/2022 emitida el 1 de abril de 2022, la Disposición N° 316/2023 del 26 de junio de 2023, la Resolución N° 29/2024 emitida el 26 de marzo de 2024, y la Resolución N° 44/2024 de fecha 26 de junio de 2024, con vigencia hasta el día 31 de diciembre de 2024.

Firmado a los efectos de su identificación con nuestro informe de fecha 27 de diciembre de 2024

**MONASTERIO & ASOCIADOS S.R.L.**

**CROWE**

C.P.C.E.C.A.B.A. - T° 1 F° 240



**MARCELO H. NAVONE (Socio)**  
Contador Público U.N.R.  
C.P.C.E. C.A.B.A. T° 281 F° 126

Firmado a los efectos de su identificación con nuestro informe de fecha 27 de diciembre de 2024



**RAFAEL GALANTE**  
Presidente del Consejo  
de Administración



**ARIEL DARIO ZERBONI**  
Presidente de la  
Comisión Fiscalizadora

# CRECER S.G.R.

Número de Registro en la Inspección General de Justicia: 10.717 (Libro 36)

## Notas a los Estados Contables Intermedios

Correspondientes al período de nueve meses iniciado el 1 de enero y finalizado el 30 de septiembre de 2024 (presentadas en forma comparativa – ver nota 2.3)

### **NOTA 1: INFORMACIÓN GENERAL (continuación)**

#### **1.2. Marco normativo del régimen de sociedades de garantía recíproca (continuación)**

Con fecha 2 de noviembre de 2021, 30 de mayo de 2022 y 10 de mayo de 2024, la SEPYME emitió las Resoluciones N° 116/2021, 42/2022 y 17/2024, respectivamente, por medio de las cuales modificó las condiciones y requisitos establecidos para la solicitud de aumentos del Fondo de Riesgo dispuestos en el art. 20 de la Resolución 21/2021.

Mediante la Resolución N° 139/2021, emitida con fecha 17 de diciembre de 2021, la SEPYME dispuso que la presentación de estados contables expresados en moneda homogénea, procederá para los ejercicios económicos que se inicien a partir del día 1 de enero de 2023. Con fecha 31 de marzo de 2023 mediante la Disposición 89/2023, la SEPYME exceptuó del ajuste por inflación al Fondo de Riesgo.

A través de la Resolución 471/2024 de fecha 28 de octubre de 2024, la SEPYME introdujo modificaciones en las normas aplicables a las Sociedades de Garantía Recíproca para optimizar su funcionamiento y facilitar el acceso al financiamiento de las MiPyMEs. Entre los principales cambios se destacan la actualización de definiciones clave, la incorporación del Capítulo X que establece estrictos requisitos de profesionalismo y ética para los miembros de los órganos de administración y fiscalización, entre otros. Estas medidas buscan reforzar la transparencia y eficiencia del sistema, adaptándolo a las necesidades actuales del sector. Además, se reorganizó la normativa para mejorar su comprensión y aplicación, promoviendo un entorno más accesible y dinámico para las empresas que buscan apoyo financiero.

Con fecha 20 de diciembre de 2024, la SEPYME emitió la Resolución 557/2024 que modifica la Resolución N° 21/2021, en la cual los principales cambios incluyen la incorporación de la figura del Custodio y la posibilidad de que los socios protectores realicen aportes al Fondo de Riesgo sin optar por el beneficio impositivo de la Ley 24.467.

Por su parte, el B.C.R.A. dispone en su Texto Ordenado Sociedades de Garantía Recíproca (art. 80 de la Ley 24.467) las normas y requerimientos para las SGR inscriptas ante dicho organismo.

#### **1.3. Inscripción en el Registro de Sociedades de Garantía Recíproca**

Con fecha 13 de diciembre de 2017 el Banco Central de la República Argentina emitió la Comunicación "C" 77335 en la que comunica que se ha procedido a inscribir a CRECER S.G.R. en el Registro de Sociedades de Garantías Recíproca que lleva la Superintendencia de Entidades Financieras y Cambiarias.

### **NOTA 2: BASES PARA LA PREPARACIÓN Y PRESENTACIÓN DE LOS ESTADOS CONTABLES INTERMEDIOS**

#### **2.1. Normas contables profesionales aplicadas**

Los estados contables intermedios fueron confeccionados de acuerdo con las Normas Contables Profesionales establecidas por la Federación Argentina de Consejos Profesionales de Ciencias Económicas (F.A.C.P.C.E.), excepto a lo referido en la Resolución Técnica 26 "Adopción de las Normas Internacionales de Información Financiera" (y sus modificatorias), aprobadas por el

Firmado a los efectos de su identificación con nuestro informe de fecha 27 de diciembre de 2024

**MONASTERIO & ASOCIADOS S.R.L.**

**CROWE**

C.P.C.E.C.A.B.A. - T° 1 F° 240



**MARCELO H. NAVONE (Socio)**  
Contador Público U.N.R.  
C.P.C.E. C.A.B.A. T° 281 F° 126

Firmado a los efectos de su identificación con nuestro informe de fecha 27 de diciembre de 2024



**RAFAEL GALANTE**  
Presidente del Consejo  
de Administración



**ARIEL DARIO ZERBONI**  
Presidente de la  
Comisión Fiscalizadora

# CRECER S.G.R.

Número de Registro en la Inspección General de Justicia: 10.717 (Libro 36)

## Notas a los Estados Contables Intermedios

Correspondientes al período de nueve meses iniciado el 1 de enero y finalizado el 30 de septiembre de 2024 (presentadas en forma comparativa – ver nota 2.3)

### **NOTA 2: BASES PARA LA PREPARACIÓN Y PRESENTACIÓN DE LOS ESTADOS CONTABLES INTERMEDIOS (continuación)**

#### **2.1. Normas contables profesionales aplicadas (continuación)**

Consejo Profesional de Ciencias Económicas de la Ciudad Autónoma de Buenos Aires (C.P.C.E.C.A.B.A.) y aceptadas por la SEPYME con la única excepción de la aplicación de las RT 6 y 17 (esta última sólo en su sección 3.1) sobre las cifras del Fondo de Riesgo, de acuerdo con lo dispuesto por esta Secretaría en el artículo 14 del Anexo de la Resolución 21/2021.

#### **2.2. Unidad de medida**

La declaración de que nos encontramos en un contexto de inflación en Argentina (en los términos de la sección 3.1 de la RT N° 17) a partir del 01/07/2018 (inclusive) implica que los estados contables correspondientes a ejercicios anuales o de períodos intermedios cuyo cierre haya ocurrido a partir del 01/07/2018 (inclusive) deberán reexpresarse de acuerdo con el procedimiento establecido en la RT N°6, según lo previsto en la Resolución 539/18 de Junta de Gobierno de la F.A.C.P.C.E. (con la errata aprobada por la Mesa Directiva de fecha 1 de octubre de 2018), adoptada por Resolución de Consejo Directivo N° 107/2018 del C.P.C.E.C.A.B.A. del 10 de octubre de 2018 y sus modificatorias.

Con fecha 30 de agosto de 2019, la SEPYME estableció, mediante la Resolución N° 383/2019, modificada luego por las Resoluciones 21/2021 y 139/2021, que la presentación de estados contables expresados en moneda homogénea, procederá para los ejercicios económicos que se inicien a partir del día 1 de enero de 2023. Luego, mediante la Disposición 89/2023 emitida el 31 de marzo de 2023, la SEPYME exceptuó del ajuste por inflación al Fondo de Riesgo.

En consecuencia, los estados contables intermedios al 30 de septiembre de 2024 son presentados en moneda homogénea, con excepción de las cifras correspondientes al Fondo de Riesgo, de conformidad con la norma emitida por la Autoridad de Aplicación.

A los efectos del ajuste por inflación, y tal como lo establece la Resolución JG N° 539 de la F.A.C.P.C.E., se han aplicado coeficientes calculados a partir de índices publicados por dicha Federación, resultantes de combinar índices de precios al consumidor nacional (IPC) publicados por el INDEC a partir del 1° de enero de 2017 y hacia atrás, con los índices de precios internos al por mayor (IPIM) elaborados por dicho Instituto o, en su ausencia, índices de precios al consumidor publicados por la Dirección General de Estadística y Censos de la Ciudad Autónoma de Buenos Aires, tal como lo establece la resolución JG N° 517/16.

En la reexpresión de las cifras de los presentes estados contables intermedios, excepto las correspondientes al Fondo de Riesgo, se ha optado por aplicar las siguientes simplificaciones que se mencionan a continuación, permitidas por la Resolución JG N° 539/18, la M.D. N° 11/2019 y la RT N° 6, indicando también las limitaciones que esa utilización provoca en la información contable.


- Los resultados financieros y por tenencia (incluido el RECPAM) se determinan y presentan en una sola línea de acuerdo a la opción establecida en la Sección 4.1.b. La falta de apertura de los resultados financieros y por tenencia (incluido el RECPAM) genera la imposibilidad de determinar las magnitudes reales de los diferentes componentes de los resultados financieros y por tenencia, así como las magnitudes nominales ajustadas por inflación de los mismos y el

Firmado a los efectos de su identificación con nuestro informe de fecha 27 de diciembre de 2024

**MONASTERIO & ASOCIADOS S.R.L.**

**CROWE**

C.P.C.E.C.A.B.A. - T° 1 F° 240



**MARCELO H. NAVONE (Socio)**  
Contador Público U.N.R.  
C.P.C.E. C.A.B.A. T° 281 F° 126



**RAFAEL GALANTE**  
Presidente del Consejo  
de Administración



**ARIEL DARIO ZERBONI**  
Presidente de la  
Comisión Fiscalizadora

# CRECER S.G.R.

Número de Registro en la Inspección General de Justicia: 10.717 (Libro 36)

## Notas a los Estados Contables Intermedios

Correspondientes al período de nueve meses iniciado el 1 de enero y finalizado el 30 de septiembre de 2024 (presentadas en forma comparativa – ver nota 2.3)

### **NOTA 2: BASES PARA LA PREPARACIÓN Y PRESENTACIÓN DE LOS ESTADOS CONTABLES INTERMEDIOS** (continuación)

#### **2.2. Unidad de medida (continuación)**

efecto del RECPAM sobre dichos resultados. Esta limitación también impide la determinación de ciertos ratios financieros, tales como el rendimiento de los activos financieros, el costo de endeudamiento, el efecto “palanca”, etc.

- El Estado de Flujo de Efectivo ha sido preparado por el método indirecto y la variación de los resultados financieros y por tenencia (incluido el RECPAM) generados por el efectivo y sus equivalentes se mantiene dentro del resultado del ejercicio, según la opción incluida en la Sección 3.7. No se ha identificado dicho importe, lo que impide conocer su efecto en la determinación del flujo neto de efectivo utilizado en las actividades operativas.

#### **2.3. Información comparativa**

Los presentes estados contables intermedios corresponden al período de nueve meses iniciado el 1 de enero y finalizado el 30 de septiembre de 2024. La Sociedad presenta el Estado de Situación Patrimonial en forma comparativa con el ejercicio económico finalizado el 31 de diciembre de 2023. El Estado de Resultados, el Estado de Evolución del Patrimonio Neto, el Estado de Flujo de Efectivo y el Estado de Evolución del Fondo de Riesgo se presentan en forma comparativa con el período de nueve meses iniciado el 1 de enero y finalizado el 30 de septiembre de 2023.

Los saldos al 30 de septiembre y 31 de diciembre de 2023 que se exponen en estos estados contables intermedios a efectos comparativos, se prepararon y expusieron aplicando los mismos criterios de medición contable, de unidad de medida y de agrupamiento de datos utilizados para preparar y exponer los datos del período corriente, es decir, han sido preparados en moneda homogénea reconociendo los efectos de la inflación y, como resultado, están expresadas en la unidad de medida corriente al final del período sobre el cual se informa, excepto aquellas correspondientes al Fondo de Riesgo que se encuentran expresadas en moneda nominal.

#### **2.4. Principales criterios de valuación y exposición**

##### **a) Caja y bancos**

El efectivo disponible se ha computado a su valor nominal.

##### **b) Activos y pasivos en moneda extranjera**

Los activos en moneda extranjera han sido valuados en pesos al tipo de cambio vigente al cierre del período o ejercicio, según corresponda, según la cotización publicada por el Banco de la Nación Argentina tomando tipo de cambio comprador.

##### **c) Inversiones**


Las inversiones de títulos públicos, títulos valores extranjeros, fondos comunes de inversión, CEDEARs, acciones y obligaciones negociables, están valuadas a sus valores netos de realización al cierre del período o ejercicio, según corresponda. Las cuentas comitentes se encuentran valuadas a su valor nominal. Las cauciones bursátiles y pagarés bursátiles están

Firmado a los efectos de su identificación con nuestro informe de fecha 27 de diciembre de 2024

**MONASTERIO & ASOCIADOS S.R.L.**

**CROWE**

C.P.C.E.C.A.B.A. - T° 1 F° 240



**MARCELO H. NAVONE (Socio)**  
Contador Público U.N.R.  
C.P.C.E. C.A.B.A. T° 281 F° 126

Firmado a los efectos de su identificación con nuestro informe de fecha 27 de diciembre de 2024



**RAFAEL GALANTE**  
Presidente del Consejo  
de Administración



**ARIEL DARIO ZERBONI**  
Presidente de la  
Comisión Fiscalizadora

# CRECER S.G.R.

Número de Registro en la Inspección General de Justicia: 10.717 (Libro 36)

## Notas a los Estados Contables Intermedios

Correspondientes al período de nueve meses iniciado el 1 de enero y finalizado el 30 de septiembre de 2024 (presentadas en forma comparativa – ver nota 2.3)

### **NOTA 2: BASES PARA LA PREPARACIÓN Y PRESENTACIÓN DE LOS ESTADOS CONTABLES INTERMEDIOS (continuación)**

#### **2.4. Principales criterios de valuación y exposición (continuación)**

##### **c) Inversiones (continuación)**

valuados a su valor nominal más los intereses devengados. Los contratos derivados están valuados a su cotización al cierre del período o ejercicio, según corresponda, descontados del pago futuro correspondiente comprometido. En todos los casos, los valores registrados no superan su valor neto de realización.

##### **d) Créditos y deudas**

Los créditos por servicios prestados, las cuentas por pagar, sueldos y cargas sociales, cargas fiscales, como también otros créditos y otros pasivos que fueron contraídos por la Sociedad se encuentran expresados a su valor nominal.

Las deudas financieras se encuentran expresados a su valor nominal más los intereses y componentes financieros implícitos devengados al cierre del período o ejercicio, según corresponda.

##### **e) Bienes de uso**

Los bienes de uso han sido valuados a costo de incorporación, reexpresados de acuerdo a lo descrito en la Nota 2.2., netos de la correspondiente depreciación acumulada al cierre del período o ejercicio, según corresponda.

La depreciación ha sido calculada por el método de la línea recta, aplicando tasas anuales suficientes para extinguir los valores registrados de los bienes al término de su vida útil estimada.

##### **f) Activos intangibles**

Los activos intangibles han sido valuados a costo de incorporación, reexpresados de acuerdo a lo descrito en la Nota 2.2., netos de la correspondiente amortización acumulada al cierre del período o ejercicio, según corresponda.

La amortización ha sido calculada por el método de la línea recta, aplicando tasas anuales suficientes para extinguir los valores registrados de los activos al término de su vida útil estimada.

##### **g) Patrimonio neto**


Las cuentas del patrimonio neto, con excepción de aquellas correspondientes al Fondo de Riesgo, han sido reexpresadas en moneda homogénea de acuerdo con lo indicado en la Nota

Firmado a los efectos de su identificación con nuestro informe de fecha 27 de diciembre de 2024

**MONASTERIO & ASOCIADOS S.R.L.**

**CROWE**

C.P.C.E.C.A.B.A. - T° 1 F° 240



**MARCELO H. NAVONE (Socio)**  
Contador Público U.N.R.  
C.P.C.E. C.A.B.A. T° 281 F° 126

Firmado a los efectos de su identificación con nuestro informe de fecha 27 de diciembre de 2024



**RAFAEL GALANTE**  
Presidente del Consejo  
de Administración



**ARIEL DARIO ZERBONI**  
Presidente de la  
Comisión Fiscalizadora

# CRECER S.G.R.

Número de Registro en la Inspección General de Justicia: 10.717 (Libro 36)

## Notas a los Estados Contables Intermedios

Correspondientes al período de nueve meses iniciado el 1 de enero y finalizado el 30 de septiembre de 2024 (presentadas en forma comparativa – ver nota 2.3)

### **NOTA 2: BASES PARA LA PREPARACIÓN Y PRESENTACIÓN DE LOS ESTADOS CONTABLES INTERMEDIOS (continuación)**

#### **2.4. Principales criterios de valuación y exposición (continuación)**

##### **g) Patrimonio neto (continuación)**

2.2. Las cuentas correspondientes al Fondo de Riesgo y la cuenta capital social se mantienen a sus valores nominales.

El ajuste derivado de la reexpresión del capital social se expone en la cuenta Ajuste de capital.

##### **h) Estado de resultados**

Las cuentas del estado de resultados, excepto las correspondientes al Fondo de Riesgo, han sido registradas mediante la aplicación de los siguientes criterios:

- Las cuentas que acumulan operaciones monetarias se reexpresaron mediante la aplicación a los importes originales de los coeficientes correspondientes al mes de devengamiento aplicando el procedimiento de ajuste descrito en la Nota 2.2.
- Los cargos por consumos de activos no monetarios se calcularon en función de los valores reexpresados de tales activos aplicando el procedimiento de ajuste descrito en la Nota 2.2.
- Los ingresos financieros, los costos financieros y las diferencias de cambio se exponen junto con el RECPAM como fue descrito en la Nota 2.2.

Las cuentas del estado de resultados correspondientes al Fondo de Riesgo se mantuvieron a sus valores nominales.

##### **i) Estado de flujo de efectivo**

Para la presentación del estado de flujo de efectivo se ha adoptado la alternativa del método indirecto la Resolución Técnica N° 8 modificada por la Resolución Técnica N° 19 de la F.A.C.P.C.E., considerándose efectivo a Caja y Bancos e Inversiones que son de rápida conversión en sumas de efectivo conocidas (menores a tres meses de vencimiento), de acuerdo al siguiente detalle:

	30/09/2024		30/09/2023	
	Act. Operativas (1)	Act. del Fondo de Riesgo (2)	Act. Operativas (1)	Act. del Fondo de Riesgo (2)
Caja y bancos	814.985.235	175.800.465	506.502.578	38.990.809
Inversiones	1.629.774	12.214.995	46.151.335	7.118.717
<b>Efectivo al inicio</b>	<b>816.615.009</b>	<b>188.015.460</b>	<b>552.653.913</b>	<b>46.109.526</b>
Caja y bancos	1.039.091.264	223.015.143	775.765.663	76.501.689
Inversiones	499.402	62.001	1.049.346	744.604
<b>Efectivo al cierre</b>	<b>1.039.590.666</b>	<b>223.077.144</b>	<b>776.815.009</b>	<b>77.246.293</b>

(1) Expresado en moneda homogénea (Nota 2.1).

(2) Expresado en moneda nominal (Nota 2.1).

Firmado a los efectos de su identificación con nuestro informe de fecha 27 de diciembre de 2024

**MONASTERIO & ASOCIADOS S.R.L.**

**CROWE**

C.P.C.E.C.A.B.A. - T° 1 F° 240

**MARCELO H. NAVONE (Socio)**  
Contador Público U.N.R.  
C.P.C.E. C.A.B.A. T° 281 F° 126

**RAFAEL GALANTE**  
Presidente del Consejo  
de Administración

**ARIEL DARIO ZERBONI**  
Presidente de la  
Comisión Fiscalizadora

# CRECER S.G.R.

Número de Registro en la Inspección General de Justicia: 10.717 (Libro 36)

## Notas a los Estados Contables Intermedios

Correspondientes al período de nueve meses iniciado el 1 de enero y finalizado el 30 de septiembre de 2024 (presentadas en forma comparativa – ver nota 2.3)

### **NOTA 2: BASES PARA LA PREPARACIÓN Y PRESENTACIÓN DE LOS ESTADOS CONTABLES INTERMEDIOS (continuación)**

#### **2.4. Principales criterios de valuación y exposición (continuación)**

##### **i) Estado de flujo de efectivo (continuación)**

La variación de los resultados financieros y por tenencia (incluido el RECPAM) generados por el efectivo y sus equivalentes se mantiene dentro del resultado del período las actividades operativas, de acuerdo con lo mencionado en la Nota 2.2.

##### **j) Cuentas de orden**

En el Anexo VI a los presentes estados contables intermedios la Sociedad expone los saldos de sus cuentas de orden al 30 de septiembre de 2024 y 31 de diciembre de 2023.

##### **k) Uso de estimaciones**

La preparación de los estados contables intermedios, en conformidad con las normas contables vigentes, requiere que el Consejo de Administración de la Sociedad efectúe estimaciones que afectan la determinación de los importes de los activos y pasivos y la revelación de contingencias a la fecha de presentación de los estados contables, como así también los ingresos y egresos registrados en cada período. Los resultados futuros pueden diferir de las estimaciones efectuadas a la fecha de preparación de los presentes estados contables intermedios.

### **NOTA 3: COMPOSICIÓN DE LOS PRINCIPALES RUBROS**

	30/09/2024		31/12/2023	
	Act. Operativas (1)	Act. del Fondo de Riesgo (2)	Act. Operativas (1)	Act. del Fondo de Riesgo (2)
<b>a) Caja y bancos</b>				
Efectivo en moneda local	431.136	-	682.188	-
Bancos cuentas corrientes en moneda local	5.128.891	21.083.941	10.066.940	7.691.411
Bancos cuentas corrientes en moneda extranjera (Anexo V)	562.011	201.931.202	943.153	168.109.054
Valores a depositar	535.964.476	-	164.068.369	-
Efectivo en moneda extranjera (Anexo V)	497.004.750	-	639.224.585	-
<b>Total Caja y bancos</b>	<b>1.039.091.264</b>	<b>223.015.143</b>	<b>814.985.235</b>	<b>175.800.465</b>

(1) Expresado en moneda homogénea (Nota 2.1).

(2) Expresado en moneda nominal (Nota 2.1).

Firmado a los efectos de su identificación con nuestro informe de fecha 27 de diciembre de 2024

**MONASTERIO & ASOCIADOS S.R.L.**

**CROWE**

C.P.C.E.C.A.B.A. - T° 1 F° 240

**MARCELO H. NAVONE (Socio)**  
Contador Público U.N.R.  
C.P.C.E. C.A.B.A. T° 281 F° 126

Firmado a los efectos de su identificación con nuestro informe de fecha 27 de diciembre de 2024

**RAFAEL GALANTE**  
Presidente del Consejo  
de Administración

**ARIEL DARIO ZERBONI**  
Presidente de la  
Comisión Fiscalizadora



# CRECER S.G.R.

Número de Registro en la Inspección General de Justicia: 10.717 (Libro 36)

## Notas a los Estados Contables Intermedios

Correspondientes al período de nueve meses iniciado el 1 de enero y finalizado el 30 de septiembre de 2024 (presentadas en forma comparativa – ver nota 2.3)

### **NOTA 3: COMPOSICIÓN DE LOS PRINCIPALES RUBROS (continuación)**

	30/09/2024		31/12/2023	
	Act. Operativas (1)	Act. del Fondo de Riesgo (2)	Act. Operativas (1)	Act. del Fondo de Riesgo (2)
<b>b) Créditos por servicios prestados</b>				
Deudores por comisiones sobre garantías otorgadas	84.696.959	-	20.910.396	-
Deudores por administración del Fondo de Riesgo	20.264.323	-	8.880.056	-
Deudores por garantías afrontadas (Nota 10.1)	-	217.516.868	-	105.021.363
Previsión para deudores incobrables sobre garantías afrontadas (Nota 10.1)	-	(58.967.794)	-	(35.733.566)
<b>Total Créditos por servicios prestados</b>	<b>104.961.282</b>	<b>158.549.074</b>	<b>29.790.452</b>	<b>69.287.797</b>
<b>c) Otros créditos</b>				
<b>Corriente</b>				
Impuesto al valor agregado saldo a favor	4.220.026	-	26.424.347	-
Impuesto al crédito bancario computable	25.502.538	-	25.707.658	-
Impuesto a las ganancias saldo a favor	9.499.786	-	2.911.679	-
Retenciones y percepciones impositivas	13.216.497	-	13.551.118	-
Anticipos de honorarios consejeros	84.217.863	-	138.172.624	-
Anticipos y préstamos al personal	4.418.333	-	9.272.723	-
Diversos	4.047.479	-	4.250.789	-
<b>Total Corriente</b>	<b>145.122.522</b>	<b>-</b>	<b>220.290.938</b>	<b>-</b>
<b>No Corriente</b>				
Depósitos en garantía	560.000	-	1.128.853	-
Reserva de fondos leasing	691.212	-	1.393.352	-
<b>Total No corriente</b>	<b>1.251.212</b>	<b>-</b>	<b>2.522.205</b>	<b>-</b>
<b>Total Otros créditos</b>	<b>146.373.734</b>	<b>-</b>	<b>222.813.143</b>	<b>-</b>
<b>d) Cuentas por pagar</b>				
Proveedores	63.534.866	-	29.775.089	-
Deudas por comisiones	329.681	-	1.135.145	-
Tarjeta de crédito a pagar	3.822.692	-	5.257.489	-
Cheques diferidos a pagar	-	-	2.154.513	-
Provisión de facturas a recibir	-	-	22.065	-
Deudas por retiros efectuados	-	28.851.510	-	17.523.833
Previsión deudas incobrables por garantías afrontadas sobre retiros efectuados	-	(27.054.402)	-	(9.217.341)
<b>Total Cuentas por pagar</b>	<b>67.687.239</b>	<b>1.797.108</b>	<b>38.344.301</b>	<b>8.306.492</b>

(1) Expresado en moneda homogénea (Nota 2.1).

(2) Expresado en moneda nominal (Nota 2.1).

Firmado a los efectos de su identificación con nuestro informe de fecha 27 de diciembre de 2024

**MONASTERIO & ASOCIADOS S.R.L.**

**CROWE**

C.P.C.E.C.A.B.A. - T° 1 F° 240

**MARCELO H. NAVONE (Socio)**  
Contador Público U.N.R.  
C.P.C.E. C.A.B.A. T° 281 F° 126

**RAFAEL GALANTE**  
Presidente del Consejo  
de Administración

**ARIEL DARIO ZERBONI**  
Presidente de la  
Comisión Fiscalizadora

# CRECER S.G.R.

Número de Registro en la Inspección General de Justicia: 10.717 (Libro 36)

## Notas a los Estados Contables Intermedios

Correspondientes al período de nueve meses iniciado el 1 de enero y finalizado el 30 de septiembre de 2024 (presentadas en forma comparativa – ver nota 2.3)

### NOTA 3: COMPOSICIÓN DE LOS PRINCIPALES RUBROS (continuación)

	30/09/2024		31/12/2023	
	Act. Operativas (1)	Act. del Fondo de Riesgo (2)	Act. Operativas (1)	Act. del Fondo de Riesgo (2)
<b>e) Sueldos y cargas sociales</b>				
Sueldos a pagar	14.498.065	-	16.762.709	-
Leyes sociales a pagar	6.282.652	-	10.331.695	-
Provisión SAC y vacaciones a pagar	15.922.971	-	11.998.071	-
Previsión para acuerdos laborales	1.912.605	-	-	-
<b>Total Sueldos y cargas sociales</b>	<b>38.616.293</b>	<b>-</b>	<b>39.092.475</b>	<b>-</b>
<b>f) Cargas fiscales</b>				
<b>Corriente</b>				
Retenciones a depositar	328.902	-	501.658	-
Impuesto a los ingresos brutos a pagar	3.911.466	-	1.555.993	-
<b>Total Corriente</b>	<b>4.240.368</b>	<b>-</b>	<b>2.057.651</b>	<b>-</b>
<b>No Corriente</b>				
Pasivo por impuesto a las ganancias diferido (Nota 6)	20.408.783	-	80.260.635	-
<b>Total No corriente</b>	<b>20.408.783</b>	<b>-</b>	<b>80.260.635</b>	<b>-</b>
<b>Total Cargas fiscales</b>	<b>24.649.151</b>	<b>-</b>	<b>82.318.286</b>	<b>-</b>
<b>g) Deudas financieras</b>				
<b>Corriente</b>				
Cauciones tomadas	-	-	753.672.803	-
Arrendamientos financieros (Nota 12)	13.003.367	-	21.098.433	-
<b>Total Corriente</b>	<b>13.003.367</b>	<b>-</b>	<b>774.771.236</b>	<b>-</b>
<b>No Corriente</b>				
Arrendamientos financieros (Nota 12)	3.126.029	-	26.064.019	-
<b>Total No corriente</b>	<b>3.126.029</b>	<b>-</b>	<b>26.064.019</b>	<b>-</b>
<b>Total Deudas financieras</b>	<b>16.129.396</b>	<b>-</b>	<b>800.835.255</b>	<b>-</b>
<b>h) Otros pasivos</b>				
Anticipo para rescates	59.932.249	20.240.000	78.787.758	-
Anticipos de clientes	173.640.268	-	56.723.845	-
Provisión honorarios Consejo de Administración a pagar	84.217.865	-	149.650.976	-
Provisión honorarios a pagar	-	19.161.242	-	7.101.435
Recupero de contingente a pagar Socios Protectores	-	16.661.075	-	4.615.178
Diversos	166.367	3.110.608	581.311	6.306.101
<b>Total Otros pasivos</b>	<b>317.956.749</b>	<b>59.172.925</b>	<b>285.743.890</b>	<b>18.022.714</b>

(1) Expresado en moneda homogénea (Nota 2.1).

(2) Expresado en moneda nominal (Nota 2.1).

Firmado a los efectos de su identificación con nuestro informe de fecha 27 de diciembre de 2024

**MONASTERIO & ASOCIADOS S.R.L.**

**CROWE**

C.P.C.E.C.A.B.A. - T° 1 F° 240

**MARCELO H. NAVONE (Socio)**  
Contador Público U.N.R.  
C.P.C.E. C.A.B.A. T° 281 F° 126

Firmado a los efectos de su identificación con nuestro informe de fecha 27 de diciembre de 2024

**RAFAEL GALANTE**  
Presidente del Consejo  
de Administración

**ARIEL DARIO ZERBONI**  
Presidente de la  
Comisión Fiscalizadora

# CRECER S.G.R.

Número de Registro en la Inspección General de Justicia: 10.717 (Libro 36)

## Notas a los Estados Contables Intermedios

Correspondientes al período de nueve meses iniciado el 1 de enero y finalizado el 30 de septiembre de 2024 (presentadas en forma comparativa – ver nota 2.3)

### **NOTA 3: COMPOSICIÓN DE LOS PRINCIPALES RUBROS (continuación)**

	30/09/2024		30/09/2023	
	Act. Operativas (1)	Act. del Fondo de Riesgo (2)	Act. Operativas (1)	Act. del Fondo de Riesgo (2)
<b>i) Ingresos por servicios</b>				
Comisiones por garantías otorgadas	1.720.124.476	-	1.704.041.840	-
Honorarios por adm. del Fondo de Riesgo	473.859.819	-	383.553.894	-
Comisiones por promoción de negocios	58.632.888	-	76.244.530	-
Comisiones por gestiones de cobranzas	25.491.092	-	25.948.878	-
<b>Total Ingresos por servicios</b>	<b>2.278.108.275</b>	<b>-</b>	<b>2.189.789.142</b>	<b>-</b>
<b>j) Otros ingresos y egresos netos</b>				
Impuesto a los débitos y créditos bancarios	-	(13.058.844)	-	(4.139.520)
Comisiones y gastos bancarios	-	(1.038.636)	-	(354.234)
Otros gastos y comisiones	-	(2.555.371)	-	(506.428)
Recupero de gastos	37.003.731	4.602.132	28.344.400	362.112
Diversos	8.594.405	(7.492.819)	9.447.549	(4.484.054)
<b>Total Otros ingresos y egresos netos</b>	<b>45.598.136</b>	<b>(19.543.538)</b>	<b>37.791.949</b>	<b>(9.122.124)</b>

(1) Expresado en moneda homogénea (Nota 2.1).

(2) Expresado en moneda nominal (Nota 2.1).

### **NOTA 4: FONDO DE RIESGO**

#### **4.1. Bienes aportados por los socios protectores**

De acuerdo con la Ley N° 24.467, sus modificatorias y su Estatuto, la Sociedad dispone de un Fondo de Riesgo cuyo objeto principal es la cobertura de las garantías que se otorgan a los socios partícipes y/o terceros.

De acuerdo con lo establecido en la mencionada Ley, el Decreto N° 699/2018 del Poder Ejecutivo Nacional, los estatutos sociales, la Resolución N° 21/2021 de la SEPYME y sus modificatorias, determina un plazo mínimo de dos años a partir del cual el socio protector podrá retirar su aporte al Fondo de Riesgo. Dicho retiro deberá respetar la proporcionalidad existente entre los socios protectores que hayan solicitado el retiro y no podrá hacerse efectiva si altera la relación mínima de la cobertura de riesgo establecida en el estatuto y en normas del Banco Central de la República Argentina. Este Fondo de Riesgo podrá verse disminuido cuando deban afrontarse las obligaciones derivadas de las garantías otorgadas según se explica en la nota 4.3.

Las fechas a partir del cual los socios protectores podrían solicitar el retiro del Fondo de Riesgo neto de, entre otros conceptos, los montos de garantías caídas, son las siguientes:

Firmado a los efectos de su identificación con nuestro informe de fecha 27 de diciembre de 2024

**MONASTERIO & ASOCIADOS S.R.L.**

**CROWE**

C.P.C.E.C.A.B.A. - T° 1 F° 240

**MARCELO H. NAVONE (Socio)**  
Contador Público U.N.R.  
C.P.C.E. C.A.B.A. T° 281 F° 126

Firmado a los efectos de su identificación con nuestro informe de fecha 27 de diciembre de 2024

**RAFAEL GALANTE**  
Presidente del Consejo  
de Administración

**ARIEL DARIO ZERBONI**  
Presidente de la  
Comisión Fiscalizadora

# CRECER S.G.R.

Número de Registro en la Inspección General de Justicia: 10.717 (Libro 36)

## Notas a los Estados Contables Intermedios

Correspondientes al período de nueve meses iniciado el 1 de enero y finalizado el 30 de septiembre de 2024  
(presentadas en forma comparativa – ver nota 2.3)

### NOTA 4: FONDO DE RIESGO (continuación)

#### 4.1. Bienes aportados por los socios protectores (continuación)

N° aporte	Fecha de aporte	Fecha de vto. del aporte	Valor nominal del aporte
309 a 317	29/09/2022	29/09/2024	158.400.000
319 a 332	31/10/2022	31/10/2024	47.250.000
333	25/11/2022	25/11/2024	3.300.000
334	29/11/2022	29/11/2024	4.500.000
335	30/11/2022	30/11/2024	10.000.000
336	02/12/2022	02/12/2024	4.000.000
337	06/12/2022	06/12/2024	3.000.000
338	12/12/2022	12/12/2024	8.000.000
339 y 340	15/12/2022	15/12/2024	160.000.000
341 a 344	16/12/2022	16/12/2024	10.100.000
345	19/12/2022	19/12/2024	9.400.000
347	20/12/2022	20/12/2024	1.000.000
348 a 350	21/12/2022	21/12/2024	44.500.000
351	22/12/2022	22/12/2024	6.000.000
352 y 353	23/12/2022	23/12/2024	301.000.000
354 a 357	26/12/2022	26/12/2024	22.000.000
358	27/12/2022	27/12/2024	6.000.000
359 a 361	29/12/2022	29/12/2024	55.500.000
362	30/12/2022	30/12/2024	10.000.000
363 a 366	04/01/2023	04/01/2025	46.000.000
367	09/01/2023	09/01/2025	30.000.000
368	10/01/2023	10/01/2025	7.000.000
369	11/01/2023	11/01/2025	2.600.000
370	12/01/2023	12/01/2025	2.800.000
371 a 373	30/01/2023	30/01/2025	11.000.000
374	01/02/2023	01/02/2025	3.000.000
375	02/02/2023	02/02/2025	3.000.000
376	14/02/2023	14/02/2025	2.400.000
377	03/03/2023	03/03/2025	7.000.000
378	27/03/2023	27/03/2025	150.000.000
379 y 380	29/03/2023	29/03/2025	35.000.000
381 a 389	13/04/2023	13/04/2025	49.050.000
390	14/04/2023	14/04/2025	3.000.000
391	17/04/2023	17/04/2025	4.200.000
		<b>Transporte</b>	<b><u>1.220.000.000</u></b>

Firmado a los efectos de su identificación con nuestro informe de fecha 27 de diciembre de 2024

**MONASTERIO & ASOCIADOS S.R.L.**

**CROWE**

C.P.C.E.C.A.B.A. - T° 1 F° 240

**MARCELO H. NAVONE (Socio)**  
Contador Público U.N.R.  
C.P.C.E. C.A.B.A. T° 281 F° 126

Firmado a los efectos de su identificación con nuestro informe de fecha 27 de diciembre de 2024

**RAFAEL GALANTE**  
Presidente del Consejo  
de Administración

**ARIEL DARIO ZERBONI**  
Presidente de la  
Comisión Fiscalizadora

# CRECER S.G.R.

Número de Registro en la Inspección General de Justicia: 10.717 (Libro 36)

## Notas a los Estados Contables Intermedios

Correspondientes al período de nueve meses iniciado el 1 de enero y finalizado el 30 de septiembre de 2024 (presentadas en forma comparativa – ver nota 2.3)

### NOTA 4: FONDO DE RIESGO (continuación)

#### 4.1. Bienes aportados por los socios protectores (continuación)


N° aporte	Fecha de aporte	Fecha de vto. del aporte	Valor nominal del aporte
		<b>Transporte</b>	<b>1.220.000.000</b>
392	18/04/2023	18/04/2025	11.000.000
393	08/06/2023	08/06/2025	3.000.000
394	23/06/2023	23/06/2025	3.000.000
395	28/06/2023	28/06/2025	3.000.000
396 a 405	29/06/2023	29/06/2025	709.300.000
406 y 407	30/06/2023	30/06/2025	10.000.000
408	05/07/2023	05/07/2025	10.000.000
409 a 414	10/07/2023	10/07/2025	64.300.000
415 a 419	11/07/2023	11/07/2025	58.700.000
420	12/07/2023	12/07/2025	5.000.000
421 y 422	13/07/2023	13/07/2025	12.000.000
423 y 424	14/07/2023	14/07/2025	8.000.000
425	18/07/2023	18/07/2025	10.000.000
426	19/07/2023	19/07/2025	5.000.000
427	28/07/2023	28/07/2025	3.000.000
428	31/07/2023	31/07/2025	6.500.000
429	04/08/2023	04/08/2025	10.000.000
430 a 432	08/08/2023	08/08/2025	627.000.000
433	14/08/2023	14/08/2025	500.000
434	15/08/2023	15/08/2025	10.000.000
435	22/08/2023	22/08/2025	40.000.000
436	27/09/2023	27/09/2025	150.000.000
437 y 438	28/09/2023	28/09/2025	40.000.000
439	29/09/2023	29/09/2025	3.000.000
440	06/10/2023	06/10/2025	1.835.000
441	17/10/2023	17/10/2025	15.000.000
442 a 445	30/11/2023	30/11/2025	611.500.000
446	01/12/2023	01/12/2025	200.000.000
447	06/12/2023	06/12/2025	5.000.000
448	14/12/2023	14/12/2025	5.000.000
449 y 450	21/12/2023	21/12/2025	1.100.000.000
451 y 452	22/12/2023	22/12/2025	328.000.000
454 a 464	27/12/2023	27/12/2025	175.867.000
		<b>Transporte</b>	<b>5.464.502.000</b>

Firmado a los efectos de su identificación con nuestro informe de fecha 27 de diciembre de 2024

**MONASTERIO & ASOCIADOS S.R.L.**

**CROWE**

C.P.C.E.C.A.B.A. - T° 1 F° 240




**MARCELO H. NAVONE (Socio)**  
Contador Público U.N.R.  
C.P.C.E. C.A.B.A. T° 281 F° 126

Firmado a los efectos de su identificación con nuestro informe de fecha 27 de diciembre de 2024



**RAFAEL GALANTE**  
Presidente del Consejo  
de Administración



**ARIEL DARIO ZERBONI**  
Presidente de la  
Comisión Fiscalizadora

# CRECER S.G.R.

Número de Registro en la Inspección General de Justicia: 10.717 (Libro 36)

## Notas a los Estados Contables Intermedios

Correspondientes al período de nueve meses iniciado el 1 de enero y finalizado el 30 de septiembre de 2024 (presentadas en forma comparativa – ver nota 2.3)

### NOTA 4: FONDO DE RIESGO (continuación)

#### 4.1. Bienes aportados por los socios protectores (continuación)

N° aporte	Fecha de aporte	Fecha de vto. del aporte	Valor nominal del aporte
		<b>Transporte</b>	<b>5.464.502.000</b>
465	04/01/2024	04/01/2026	5.000.000
466	25/01/2024	25/01/2026	5.000.000
467 y 468	16/02/2024	16/02/2026	12.000.000
469 a 474	08/04/2024	08/04/2026	77.000.000
475 a 484	12/04/2024	12/04/2026	221.700.000
485 y 486	19/04/2024	19/04/2026	57.000.000
487 a 489	04/06/2024	04/06/2026	26.000.000
490 a 492	05/06/2024	05/06/2026	60.000.000
493 y 494	06/06/2024	06/06/2026	2.520.000.000
495	07/06/2024	07/06/2026	30.000.000
496 a 500	10/06/2024	10/06/2026	365.000.000
501	13/06/2024	13/06/2026	5.000.000
502	14/06/2024	14/06/2026	200.000.000
503 a 506	18/06/2024	18/06/2026	3.422.000.000
507	19/06/2024	19/06/2026	10.000.000
508	24/06/2024	24/06/2026	950.000.000
509 y 510	25/06/2024	25/06/2026	46.500.000
511 y 512	26/06/2024	26/06/2026	430.000.000
513 y 514	27/06/2024	27/06/2026	170.000.000
515	10/07/2024	10/07/2026	10.000.000
516	11/07/2024	11/07/2026	10.000.000
517 y 518	12/07/2024	12/07/2026	20.000.000
519	12/07/2024	12/07/2026	10.000.000
520	15/07/2024	15/07/2026	10.000.000
521	09/08/2024	09/08/2026	10.000.000
522	13/08/2024	13/08/2026	10.000.000
<b>Total del Fondo de Riesgo</b>			<b>14.262.367.682</b>

#### 4.2. Retiros efectuados por los socios protectores

Los retiros efectuados durante el período de nueve meses finalizado el 30 de septiembre de 2024 fueron los siguientes:

Firmado a los efectos de su identificación con nuestro informe de fecha 27 de diciembre de 2024

**MONASTERIO & ASOCIADOS S.R.L.**

**CROWE**

C.P.C.E.C.A.B.A. - T° 1 F° 240

**MARCELO H. NAVONE (Socio)**  
Contador Público U.N.R.  
C.P.C.E. C.A.B.A. T° 281 F° 126

Firmado a los efectos de su identificación con nuestro informe de fecha 27 de diciembre de 2024

**RAFAEL GALANTE**  
Presidente del Consejo  
de Administración

**ARIEL DARIO ZERBONI**  
Presidente de la  
Comisión Fiscalizadora

# CRECER S.G.R.

Número de Registro en la Inspección General de Justicia: 10.717 (Libro 36)

## Notas a los Estados Contables Intermedios

Correspondientes al período de nueve meses iniciado el 1 de enero y finalizado el 30 de septiembre de 2024 (presentadas en forma comparativa – ver nota 2.3)

### NOTA 4: FONDO DE RIESGO (continuación)

#### 4.2. Retiros efectuados por los socios protectores (continuación)


N° aporte	Fecha de aporte	Fecha de retiro del aporte	Valor nominal del aporte
257	30/12/2021	04/01/2024	600.000
258	30/12/2021	04/01/2024	1.500.000
259	30/12/2021	04/01/2024	4.000.000
260	30/12/2021	04/01/2024	750.000
261	30/12/2021	04/01/2024	1.400.000
262	30/12/2021	04/01/2024	4.600.000
263	12/01/2022	16/01/2024	1.000.000
264	11/02/2022	16/02/2024	150.000
266	16/02/2022	16/02/2024	8.000.000
267	25/03/2022	08/04/2024	15.000.000
268	25/03/2022	08/04/2024	10.000.000
270	25/03/2022	08/04/2024	10.000.000
271	25/03/2022	08/04/2024	20.000.000
274	29/03/2022	08/04/2024	1.800.000
275	29/03/2022	08/04/2024	7.800.000
276	29/03/2022	08/04/2024	2.500.000
281	30/03/2022	08/04/2024	7.000.000
283	30/03/2022	08/04/2024	149.000.000
284	31/03/2022	08/04/2024	10.000.000
286	04/04/2022	08/04/2024	15.000.000
269	25/03/2022	12/04/2024	20.000.000
272	29/03/2022	12/04/2024	13.000.000
273	29/03/2022	12/04/2024	9.600.000
280	30/03/2022	12/04/2024	1.000.000
282	30/03/2022	12/04/2024	2.000.000
453	22/12/2023	12/04/2024	30.000.000
287	08/04/2022	19/04/2024	30.000.000
288	18/04/2022	19/04/2024	2.000.000
291	23/05/2022	28/05/2024	2.700.000
293	23/05/2022	28/05/2024	1.500.000
290	05/05/2022	04/06/2024	2.000.000
294	23/05/2022	04/06/2024	12.000.000
295	24/05/2022	04/06/2024	2.900.000
296	24/05/2022	04/06/2024	1.500.000
297	30/05/2022	04/06/2024	1.000.000
<b>Transporte</b>			<b>401.300.000</b>

Firmado a los efectos de su identificación con nuestro informe de fecha 27 de diciembre de 2024

**MONASTERIO & ASOCIADOS S.R.L.**

**CROWE**

C.P.C.E.C.A.B.A. - T° 1 F° 240



**MARCELO H. NAVONE (Socio)**  
Contador Público U.N.R.  
C.P.C.E. C.A.B.A. T° 281 F° 126

Firmado a los efectos de su identificación con nuestro informe de fecha 27 de diciembre de 2024



**RAFAEL GALANTE**  
Presidente del Consejo  
de Administración



**ARIEL DARIO ZERBONI**  
Presidente de la  
Comisión Fiscalizadora

# CRECER S.G.R.

Número de Registro en la Inspección General de Justicia: 10.717 (Libro 36)

## Notas a los Estados Contables Intermedios

Correspondientes al período de nueve meses iniciado el 1 de enero y finalizado el 30 de septiembre de 2024 (presentadas en forma comparativa – ver nota 2.3)

### NOTA 4: FONDO DE RIESGO (continuación)

#### 4.2. Retiros efectuados por los socios protectores (continuación)

N° aporte	Fecha de aporte	Fecha de retiro del aporte	Valor nominal del aporte
		<b>Transporte</b>	<b>401.300.000</b>
277	29/03/2022	18/06/2024	200.000.000
278	29/03/2022	18/06/2024	75.000.000
279	29/03/2022	18/06/2024	17.000.000
298	30/06/2022	12/07/2024	1.500.000
299	30/06/2022	12/07/2024	14.155.575
300	11/08/2022	12/08/2024	1.244.425
301	11/08/2022	12/08/2024	755.575
302	11/08/2022	12/08/2024	4.444.425
303	16/09/2022	20/09/2024	5.000.000
304	16/09/2022	20/09/2024	1.000.000
305	16/09/2022	20/09/2024	4.000.000
306	16/09/2022	20/09/2024	10.000.000
308	20/09/2022	20/09/2024	6.000.000
524	26/09/2024	27/09/2024	2.489.171
<b>Total</b>			<b>743.889.171</b>

#### 4.3. Garantías afrontadas – Régimen de aprovisionamiento

La Resolución N° 21/2021 de la SEPYME en su art. 28 y sus modificatorias, establece una metodología de tratamiento contable del Fondo de Riesgo Contingente, disponiendo la obligatoriedad de presentar la previsión de incobrabilidad de las garantías otorgadas en función de los tipos de contragarantías y plazo de mora fundamentalmente. En consecuencia, la previsión por incobrabilidad de dichas garantías se expone en la cuenta "Previsión por Deudores Incobrables sobre Garantías Afrontadas" regularizadora del rubro "Créditos por Servicios" del Activo del Fondo de Riesgo. El saldo de dicha previsión al 30 de septiembre de 2024 era de \$ 58.967.794 y al 31 de diciembre de 2023 de \$ 35.733.566.


Al mismo tiempo, el artículo mencionado ut-supra establece la obligatoriedad de retirar del Fondo de Riesgo Contingente aquellos créditos que de acuerdo a los parámetros mencionados alcancen una previsión del 100%, imputando el saldo respectivo en las Cuentas de Orden a los efectos de continuar gestionando su cobro, cuando los aportes hayan cumplido el periodo mínimo de permanencia de 2 años; o hasta 3 años como máximo, para los casos en que no se hubiera alcanzado el grado de utilización del Fondo de Riesgo para desgravar. Al 30 de septiembre de 2024 y 31 de diciembre de 2023 la Sociedad ha registrado en Cuentas de Orden un total de \$ 4.069.023, de acuerdo a los créditos que cumplen con dichos parámetros (Nota 10.2 y Anexo VI).

Firmado a los efectos de su identificación con nuestro informe de fecha 27 de diciembre de 2024

**MONASTERIO & ASOCIADOS S.R.L.**

**CROWE**

C.P.C.E.C.A.B.A. - T° 1 F° 240



**MARCELO H. NAVONE (Socio)**  
Contador Público U.N.R.  
C.P.C.E. C.A.B.A. T° 281 F° 126

Firmado a los efectos de su identificación con nuestro informe de fecha 27 de diciembre de 2024



**RAFAEL GALANTE**  
Presidente del Consejo  
de Administración



**ARIEL DARIO ZERBONI**  
Presidente de la  
Comisión Fiscalizadora



# CRECER S.G.R.

Número de Registro en la Inspección General de Justicia: 10.717 (Libro 36)

## Notas a los Estados Contables Intermedios

Correspondientes al período de nueve meses iniciado el 1 de enero y finalizado el 30 de septiembre de 2024 (presentadas en forma comparativa – ver nota 2.3)

### **NOTA 4: FONDO DE RIESGO (continuación)**

#### **4.3. Garantías afrontadas – Régimen de aprovisionamiento (continuación)**

Durante el ejercicio finalizado el 31 de diciembre de 2023, habiéndose agotado las acciones tendientes a su cobro sin que las mismas arrojen resultados positivos y cumplido con lo establecido por el artículo 28 de la Resolución N° 21/2021 de la SEPYME y sus modificatorias, el Consejo de Administración ha decidido la baja de créditos pendientes de cobro por garantías afrontadas por un total de \$ 9.071.756 del Fondo de Riesgo, neto de recuperos cobrados. Dicha decisión y la consecuente baja definitiva de los créditos fue ratificada por la Asamblea de Accionistas de fecha 30 de abril de 2024.

#### **4.4. Aumento del Fondo de Riesgo**

Con fecha 17 de junio de 2023, mediante la Disposición N° DI-2023-307-APN-SSPYME#MEC la SEPYME autorizó a la Sociedad hasta el día 31 de mayo de 2024 a efectuar un aumento del Fondo de Riesgo de forma que el mismo alcance la suma de \$ 3.796.875.000.

Posteriormente, con fecha 17 de noviembre de 2023, mediante la Disposición N° DI-2023-500-APN-SSPYME#MEC la SEPYME autorizó a la Sociedad hasta el día 30 de noviembre de 2024 a efectuar un aumento del Fondo de Riesgo de forma que el mismo alcance la suma de \$ 6.205.902.000.

La Sociedad ha obtenido la actualización del valor del Fondo de Riesgo, estipulada en el inciso A) del artículo 20 de la Resolución 21/2021 y sus modificatorias, por la cual el valor del Fondo de Riesgo autorizado a partir del 1 de junio de 2024 asciende a la suma de \$ 14.338.367.682.

### **NOTA 5: ESTADO DE CAPITALS**

En cumplimiento de lo requerido por la Inspección General de Justicia, se informa que, al 30 de septiembre de 2024 y 31 de diciembre de 2023, el capital suscrito e integrado asciende a 480.000 acciones, compuesto por 240.000 acciones ordinarias clase "A" (socios partícipes) y 240.000 acciones ordinarias clase "B" (socios protectores).

### **NOTA 6: IMPUESTO A LAS GANANCIAS**

La Sociedad aplica el método del impuesto a las ganancias diferido, el cual consiste en el reconocimiento (como crédito o deuda) del efecto impositivo de las diferencias temporarias entre la valuación contable y la impositiva de los activos y pasivos, y su posterior imputación a los resultados de los ejercicios en los cuales se produce la reversión de las mismas, considerando asimismo la posibilidad de aprovechamiento de los quebrantos impositivos en el futuro. Las diferencias temporarias determinan saldos activos o pasivos de impuesto diferido cuando su reversión futura disminuya o aumente los impuestos determinados.


Cuando existen quebrantos impositivos susceptibles de deducción de ganancias impositivas futuras o el impuesto diferido resultante de las diferencias temporarias sea un activo o un pasivo, se reconocen dichos créditos o pasivos, en la medida en que se estime que su aprovechamiento sea probable.

Firmado a los efectos de su identificación con nuestro informe de fecha 27 de diciembre de 2024

**MONASTERIO & ASOCIADOS S.R.L.**

**CROWE**

C.P.C.E.C.A.B.A. - T° 1 F° 240



**MARCELO H. NAVONE (Socio)**  
Contador Público U.N.R.  
C.P.C.E. C.A.B.A. T° 281 F° 126

Firmado a los efectos de su identificación con nuestro informe de fecha 27 de diciembre de 2024



**RAFAEL GALANTE**  
Presidente del Consejo  
de Administración



**ARIEL DARIO ZERBONI**  
Presidente de la  
Comisión Fiscalizadora

# CRECER S.G.R.

Número de Registro en la Inspección General de Justicia: 10.717 (Libro 36)

## Notas a los Estados Contables Intermedios

Correspondientes al período de nueve meses iniciado el 1 de enero y finalizado el 30 de septiembre de 2024 (presentadas en forma comparativa – ver nota 2.3)

### **NOTA 6: IMPUESTO A LAS GANANCIAS (continuación)**

Con motivo de las modificaciones recientemente introducidas a la Ley de impuesto a las ganancias por la Ley 27.630 publicada el 16 de junio de 2021, la tasa aplicable para las sociedades por acciones a partir de los ejercicios fiscales que se inicien a partir del 01 de enero de 2021 inclusive estará determinada en función del nivel de ganancia neta imponible acumulada quedando de la siguiente manera: las ganancias netas acumuladas hasta \$ 5 millones pagarán una alícuota del 25%; las ganancias netas acumuladas de más de \$ 5 millones y hasta \$ 50 millones pagarán un importe fijo de \$ 1.250.000 más una alícuota del 30% sobre el excedente de \$ 5 millones; y por último, las ganancias netas acumuladas superiores a \$ 50 millones pagarán un importe fijo de \$ 14.750.000 más una alícuota del 35% sobre el excedente de \$ 50 millones. Los montos previstos en esta escala se ajustarán anualmente a partir del 1° de enero de 2022, considerando la variación anual del IPC que suministre el INDEC, correspondiente al mes de octubre del año anterior al del ajuste, respecto del mismo mes del año anterior. Los montos así determinados resultarán de aplicación para los ejercicios fiscales que se inicien con posterioridad a cada actualización.

Como consecuencia de la modificación de la tasa del impuesto, la Sociedad ha medido sus activos y pasivos diferidos al 30 de septiembre de 2024, empleando la tasa correspondiente según estima se revertirán las diferencias temporarias reconocidas.

Asimismo, la reforma tributaria del año 2017, sancionada mediante la ley 27.430 restableció el mecanismo de ajuste por inflación impositivo previsto en el título VI de la Ley del impuesto a las ganancias para los ejercicios que se inicien a partir del 1° de enero de 2018 en la medida que, para el primer, segundo y tercer ejercicio a partir de su vigencia la variación del índice de precios al consumidor nivel general (IPC), calculada desde el inicio y hasta el cierre de cada uno de esos ejercicios, supere un cincuenta y cinco por ciento (55%), un treinta por ciento (30%) y en un quince por ciento (15%) para el primer, segundo y tercer año de aplicación, respectivamente.

También se dispuso que el ajuste por inflación positivo o negativo, según sea el caso, correspondiente al primer, segundo y tercer ejercicio iniciados a partir del 1° de enero de 2018 que deba calcularse, se imputará un tercio en ese período fiscal y los dos tercios restantes, en partes iguales, en los dos períodos fiscales inmediatos siguientes. La ley 27.541 de fecha 23 de diciembre de 2019 introdujo modificaciones a este punto, y dispuso que el ajuste por inflación positivo o negativo, según sea el caso, correspondiente al primer y segundo ejercicio iniciados a partir del 1° de enero de 2019 que deba calcularse, se imputará un sexto (1/6) en ese período fiscal y los cinco sextos (5/6) restantes, en partes iguales, en los cinco períodos fiscales inmediatos siguientes. Por lo tanto, el ajuste por inflación positivo o negativo, según corresponda, correspondiente a ejercicios iniciados a partir del 1° de enero de 2021 que deba calcularse, se imputará en su totalidad en el período fiscal en que se origina.


La composición del saldo patrimonial de impuesto a las ganancias diferido al 30 de septiembre de 2024 y 31 de diciembre de 2023 es la siguiente:

Firmado a los efectos de su identificación con nuestro informe de fecha 27 de diciembre de 2024

**MONASTERIO & ASOCIADOS S.R.L.**

**CROWE**

C.P.C.E.C.A.B.A. - T° 1 F° 240



**MARCELO H. NAVONE (Socio)**  
Contador Público U.N.R.  
C.P.C.E. C.A.B.A. T° 281 F° 126

Firmado a los efectos de su identificación con nuestro informe de fecha 27 de diciembre de 2024



**RAFAEL GALANTE**  
Presidente del Consejo  
de Administración



**ARIEL DARIO ZERBONI**  
Presidente de la  
Comisión Fiscalizadora

# CRECER S.G.R.

Número de Registro en la Inspección General de Justicia: 10.717 (Libro 36)

## Notas a los Estados Contables Intermedios

Correspondientes al período de nueve meses iniciado el 1 de enero y finalizado el 30 de septiembre de 2024 (presentadas en forma comparativa – ver nota 2.3)

### NOTA 6: IMPUESTO A LAS GANANCIAS (continuación)

	30/09/2024	31/12/2023
Quebrantos impositivos	9.703.854	-
Bienes de uso y activos intangibles	18.710.902	6.517.741
Inversiones	(48.839.806)	(86.867.944)
Ajuste por inflación impositivo	16.267	89.568
<b>Total Pasivo por impuesto diferido neto</b>	<b>(20.408.783)</b>	<b>(80.260.635)</b>

La conciliación entre el cargo a resultados por impuesto a las ganancias al 30 de septiembre de 2024 y 2023, y el que resultaría de aplicar la tasa impositiva vigente al resultado contable del período es la siguiente:

	30/09/2024	30/09/2023
Ganancia del período antes de impuesto a las ganancias	376.202.982	191.250.472
Tasa impositiva vigente	25%	25%
Impuesto a la tasa vigente	<b>(94.050.746)</b>	<b>(47.812.618)</b>
Efecto de las diferencias permanentes (1)	290.682.966	241.405.133
Efecto reexpresión contable de partidas que no afectan la posición diferida	(179.379.784)	(103.209.261)
<b>Subtotal Impuesto a las ganancias contable</b>	<b>17.252.436</b>	<b>90.383.254</b>
Diferencia de impuesto a las ganancias diferido ejercicios anteriores	(1.014.351)	-
Diferencia de impuesto a las ganancias corriente ejercicios anteriores	3.250.430	-
<b>Beneficio por impuesto a las ganancias</b>	<b>19.488.515</b>	<b>90.383.254</b>

- (1) Corresponde principalmente a los ingresos netos por comisiones por garantías otorgadas, a gastos no deducibles y al ajuste por inflación impositivo.

	30/09/2024	30/09/2023
<b>Subtotal Impuesto a las ganancias contable</b>	<b>17.252.436</b>	<b>90.383.254</b>
Quebrantos impositivos	7.801.366	(55.097.697)
Bienes de uso y activos intangibles	(12.193.161)	(9.017.803)
Inversiones	(56.547.709)	13.009.563
Ajuste por inflación impositivo	73.301	318.426
Efecto reexpresión contable de partidas que afectan la posición diferida	43.613.767	(39.595.743)
<b>Impuesto a las ganancias impositivo</b>	<b>-</b>	<b>-</b>

Firmado a los efectos de su identificación con nuestro informe de fecha 27 de diciembre de 2024

**MONASTERIO & ASOCIADOS S.R.L.**

**CROWE**

C.P.C.E.C.A.B.A. - T° 1 F° 240

**MARCELO H. NAVONE (Socio)**  
Contador Público U.N.R.  
C.P.C.E. C.A.B.A. T° 281 F° 126

**RAFAEL GALANTE**  
Presidente del Consejo  
de Administración

**ARIEL DARIO ZERBONI**  
Presidente de la  
Comisión Fiscalizadora

# CRECER S.G.R.

Número de Registro en la Inspección General de Justicia: 10.717 (Libro 36)

## Notas a los Estados Contables Intermedios

Correspondientes al período de nueve meses iniciado el 1 de enero y finalizado el 30 de septiembre de 2024 (presentadas en forma comparativa – ver nota 2.3)

### **NOTA 6: IMPUESTO A LAS GANANCIAS (continuación)**

Al 30 de septiembre de 2024 y 31 de diciembre de 2023 no se determinó impuesto a las ganancias a pagar.

Los quebrantos acumulados en el impuesto a las ganancias registrados por la Sociedad pendientes de utilización al 30 de septiembre de 2024, son los siguientes:

<u>Año de generación</u>	<u>Importe del quebranto</u>	<u>Año de prescripción</u>
2022	34.735.862	2027
2024	4.079.554	2029
<b>Total</b>	<b>38.815.416</b>	

El monto de los créditos por quebrantos contabilizados al cierre del período se consideran plenamente recuperable en función de las estimaciones de resultados imponibles preparados por el Consejo de Administración para los próximos ejercicios fiscales.

### **NOTA 7: GARANTÍAS OTORGADAS**

En cumplimiento de su objeto social descrito en Nota 1, y de la Resolución N° 21/2021 de la SEPYME y sus modificatorias, en el Anexo VI de los presentes estados contables intermedios se informan los importes que la Sociedad garantizó por créditos solicitados por sus socios partícipes y/o terceros MIPyME, tal como se encuentra asentado en cuentas de orden.

### **NOTA 8: BIENES DE DISPONIBILIDAD RESTRINGIDA**

Al 30 de septiembre de 2024, la Sociedad no poseía bienes de disponibilidad restringida.

Al 31 de diciembre de 2023, las inversiones de la S.G.R. que se encontraban afectadas en garantía de cauciones tomadas (Nota 3.g), eran las siguientes:

<u>Bienes</u>	<u>Valor Nominal</u>	<u>Valor en libros</u>
Allaria Patrimonio III - Clase B	719.074.011	408.931.701
US Treasury Bill ZCP Vto. 21/03/2024	131.600	75.218.987
US Treasury Bill ZCP Vto. 25/04/2024	47.100	143.400.628
US Treasury Bill ZCP Vto. 13/06/2024	90.400	211.234.354

### **NOTA 9: OPERACIONES Y SALDOS CON SOCIEDADES ART. 33 – LEY GENERAL DE SOCIEDADES**

Al 30 de septiembre de 2024 y 31 de diciembre de 2023 la Sociedad no poseía operaciones y saldos con este tipo de sociedades.

Firmado a los efectos de su identificación con nuestro informe de fecha 27 de diciembre de 2024

**MONASTERIO & ASOCIADOS S.R.L.**

**CROWE**

C.P.C.E.C.A.B.A. - T° 1 F° 240

**MARCELO H. NAVONE (Socio)**  
Contador Público U.N.R.  
C.P.C.E. C.A.B.A. T° 281 F° 126

Firmado a los efectos de su identificación con nuestro informe de fecha 27 de diciembre de 2024

**RAFAEL GALANTE**  
Presidente del Consejo  
de Administración

**ARIEL DARIO ZERBONI**  
Presidente de la  
Comisión Fiscalizadora

# CRECER S.G.R.

Número de Registro en la Inspección General de Justicia: 10.717 (Libro 36)

## Notas a los Estados Contables Intermedios

Correspondientes al período de nueve meses iniciado el 1 de enero y finalizado el 30 de septiembre de 2024 (presentadas en forma comparativa – ver nota 2.3)

### NOTA 10: INFORMACIÓN REQUERIDA SEGÚN RES. 21/2021 DE LA SEPYME

#### 10.1. Detalle de las cuentas a cobrar por garantías afrontadas

Descripción	Plazo de mora					Total al 30/09/2024
	0 - 30 días	31 - 90 días	91 - 180 días	181 - 360 días	> 1 año	
Contragarantía Hipoteca	-	-	-	-	3.498.895	3.498.895
Previsión calculada	-	-	-	-	(1.749.447)	(1.749.447)
Contragarantía Fianzas 3ros.	-	141.359.919	-	1.114.974	43.252.565	185.727.458
Previsión calculada	-	(7.067.996)	-	(557.487)	(43.252.565)	(50.878.048)
Contragarantía Otras	-	23.000.000	-	-	5.000.000	28.000.000
Previsión calculada	-	(1.150.000)	-	-	(5.000.000)	(6.150.000)
Sin contragarantía	-	105.491	-	-	185.024	290.515
Previsión calculada	-	(5.275)	-	-	(185.024)	(190.299)
<b>Total deudas por garantías afrontadas</b>	-	<b>164.465.410</b>	-	<b>1.114.974</b>	<b>51.936.484</b>	<b>217.516.868</b>
<b>Total previsión calculada</b>	-	<b>(8.223.271)</b>	-	<b>(557.487)</b>	<b>(50.187.036)</b>	<b>(58.967.794)</b>

#### 10.2. Detalle de cuentas de orden – Deudores por garantías provisionados al 100%

Año calendario en que se generó la deuda	Deuda total al 30/09/2024	Contragarantías			
		Hipotecarias	Prendarias	Fianzas	Otras
2020	1.155.120	-	-	11.300.000	-
2021	2.913.903	-	-	23.300.000	-
<b>Total</b>	<b>4.069.023</b>	-	-	<b>34.600.000</b>	-

### NOTA 11: GARANTÍAS REAFIANZADAS

La Resolución N° 21/2021 de la SEPYME y sus modificatorias, en su art. 31, establecen que las Sociedades de Garantía Recíproca podrán suscribir Convenios de Reafianzamiento con los Fondos de Garantías Públicos que se encuentren autorizados por la SEPYME de conformidad con los requisitos establecidos por el art. 81 de la Ley N° 24.467 y sus modificaciones.

Al 30 de septiembre de 2024 no existían garantías reafianzadas.

Al 31 de diciembre de 2023 la Sociedad había suscripto Convenios de Reafianzamiento, según lo mencionado en el párrafo anterior, de acuerdo al siguiente detalle:

CUIT	Fondo de Garantía Público	Saldo reafianzado al 31/12/2023 (Anexo VI)
30708187565	Fondo de Garantías Argentino (FOGAR)	1.000.000

Firmado a los efectos de su identificación con nuestro informe de fecha 27 de diciembre de 2024

**MONASTERIO & ASOCIADOS S.R.L.**

**CROWE**

C.P.C.E.C.A.B.A. - T° 1 F° 240

**MARCELO H. NAVONE (Socio)**  
Contador Público U.N.R.  
C.P.C.E. C.A.B.A. T° 281 F° 126

Firmado a los efectos de su identificación con nuestro informe de fecha 27 de diciembre de 2024

**RAFAEL GALANTE**  
Presidente del Consejo  
de Administración

**ARIEL DARIO ZERBONI**  
Presidente de la  
Comisión Fiscalizadora

# CRECER S.G.R.

Número de Registro en la Inspección General de Justicia: 10.717 (Libro 36)

## Notas a los Estados Contables Intermedios

Correspondientes al período de nueve meses iniciado el 1 de enero y finalizado el 30 de septiembre de 2024 (presentadas en forma comparativa – ver nota 2.3)

### NOTA 12: ARRENDAMIENTOS FINANCIEROS

La Sociedad ha celebrado tres contratos de leasing con el Banco Comafi S.A. para la provisión de cuatro rodados, los cuales fueron recibidos durante el año 2022 y se exponen dentro del rubro bienes de uso del activo.

Las principales cláusulas de los contratos son las siguientes:

- Pago mensual de un canon en pesos, que la Sociedad abonará como precio por el uso de los bienes tomados en leasing por el plazo de 35 meses.
- Otorgamiento a favor de la Sociedad de una opción de compra de los bienes. A los fines del ejercicio de la opción de compra a que tiene derecho, el tomador deberá manifestar su voluntad en tal sentido, mediante notificación escrita con una antelación no inferior a 60 días a la fecha la fecha de vencimiento del plazo original.
- La Sociedad se obliga a mantener una cuenta abierta en el banco hasta tanto quede saldada la operación que se acuerda en los presentes contratos.

Los pagos mínimos futuros de arrendamientos financieros y el valor presente de los pagos mínimos comprometidos al 30 de septiembre de 2024 y 31 de diciembre de 2023 son los siguientes:

	<u>30/09/2024</u>	<u>31/12/2023</u>
Hasta un año	20.034.079	46.354.296
Más de un año y hasta cinco años	3.620.982	36.095.521
<b>Total de pagos mínimos futuros</b>	<b>23.655.061</b>	<b>82.449.817</b>
Suma de intereses a devengar	(7.525.665)	(35.287.365)
<b>Valor presente de los pagos mínimos</b>	<b>16.129.396</b>	<b>47.162.452</b>
<b>Porción corriente - Arrendamientos financieros</b>	<b>13.003.367</b>	<b>21.098.433</b>
<b>Pasivo a largo plazo – Arrendamientos financieros</b>	<b>3.126.029</b>	<b>26.064.019</b>

### NOTA 13: HECHOS POSTERIORES

No existen otros acontecimientos u operaciones, además de los mencionados en la nota 1.2, ocurridos entre la fecha de cierre del período y la fecha de emisión de los estados contables intermedios, que puedan afectar significativamente la situación patrimonial o los resultados de CRECER S.G.R.

Firmado a los efectos de su identificación con nuestro informe de fecha 27 de diciembre de 2024

**MONASTERIO & ASOCIADOS S.R.L.**

**CROWE**

C.P.C.E.C.A.B.A. - T° 1 F° 240

**MARCELO H. NAVONE (Socio)**  
Contador Público U.N.R.  
C.P.C.E. C.A.B.A. T° 281 F° 126

Firmado a los efectos de su identificación con nuestro informe de fecha 27 de diciembre de 2024

**RAFAEL GALANTE**  
Presidente del Consejo  
de Administración

**ARIEL DARIO ZERBONI**  
Presidente de la  
Comisión Fiscalizadora

# CRECER S.G.R.

Número de Registro en la Inspección General de Justicia: 10.717 (Libro 36)

ANEXO I

## INVERSIONES

AL 30 DE SEPTIEMBRE DE 2024

comparativo con el ejercicio económico finalizado el 31 de diciembre de 2023

Expresado en pesos - Notas 2.2 y 2.3

Denominación	Moneda	Valor nominal	Cotización	Valor contable al 30/09/2024	Valor contable al 31/12/2023	
<b>Pertenecientes a la S.G.R. (1)</b>						
<b>Fondos comunes de inversión</b>						
Allaria Ahorro - Clase B	ARS	2.055.866	64,3777	132.351.939	118.925.075	
Allaria Dólar Dinámico 2 - Clase B - Anexo V	USD	161.172	981,2385	158.147.681	-	
FBA Renta Pesos - Clase B	ARS	1.395.408	116,0359	161.917.469	27.213.427	
Allaria Patrimonio III - Clase B	ARS	-	-	-	1.008.125.700	
Delta Ahorro Plus - Clase B - Pesos	ARS	20.088	272,9318	5.482.698	7.033.643	
<b>Subtotal Fondos comunes de inversión</b>				<b>457.899.787</b>	<b>1.161.297.845</b>	
<b>Cuenta comitente</b>						
Allaria Ledesma & Cía. S.A.	ARS	-	-	(7.700.213)	1.001.004	
Allaria Ledesma & Cía. S.A. - Anexo V	USD	516	967,5000	499.402	486.004	
Rio de la Plata Agente de Valores S.A. - Anexo V	USD	-	-	-	142.766	
<b>Subtotal Cuenta comitente</b>				<b>(7.200.811)</b>	<b>1.629.774</b>	
<b>Títulos Públicos</b>						
<b>Títulos Públicos emitidos por la Nación</b>						
<b>Denominados en pesos</b>						
BONTE Ajuste CER - Vto. 14/02/2025	T2X5	ARS	8.000.000	5,6940	45.552.000	-
BONCER CUPON CERO - Vto. 31/03/2025	TZXM5	ARS	115.000.000	1,2480	143.520.000	-
<b>Letras del Tesoro</b>						
LECAP - Vto. 14/10/2024	S14O4	ARS	109.650.118	1,2991	142.446.468	-
LECAP - Vto. 13/12/2024	S13D4	ARS	115.000.000	1,1625	133.687.500	-
LECAP - Vto. 14/02/2025	S14F5	ARS	106.000.000	1,0260	108.756.000	-
<b>Subtotal Títulos públicos</b>				<b>573.961.968</b>	<b>-</b>	
<b>Títulos Valores extranjeros - Anexo V</b>						
US Treasury Bill ZCP - Vto. 25/04/2024	USD	-	-	-	75.218.987	
US Treasury Bill ZCP - Vto. 13/06/2024	USD	-	-	-	143.400.628	
US Treasury Bill ZCP - Vto. 31/10/2024	USD	-	-	-	211.234.354	
<b>Subtotal Títulos valores extranjeros</b>				<b>-</b>	<b>429.853.969</b>	
<b>Total de Inversiones de la S.G.R.</b>				<b>1.024.660.944</b>	<b>1.592.781.588</b>	
<b>Pertenecientes al Fondo de Riesgo (2)</b>						
<b>Títulos Públicos</b>						
<b>Títulos Públicos emitidos por la Nación</b>						
<b>Denominados en pesos</b>						
BOPREAL Serie 2 - Vto. 30/06/2025	BPJ25	ARS	90	903,0000	81.270	-
BOPREAL Serie 1 A - Vto. 31/10/2027	BPOA7	ARS	80	1.175,2000	94.016	-
BONCER CUPON CERO - Vto. 31/03/2025	TZXM5	ARS	280.000.000	1,2480	349.440.000	-
BONCER CUPON CERO - Vto. 30/06/2026	TZX26	ARS	93.289.477	1,9350	180.515.138	-
BONTE Ajuste CER - Vto. 14/10/2024	T4X4	ARS	-	-	-	1.095.878.661
BONTE Ajuste CER - Vto. 09/11/2026	TX26	ARS	617.200	19,0000	11.726.800	-
<b>Denominados en dólares</b>						
BONAR STEP UP 2030	AL30	ARS	1.173.081	708,0000	830.541.348	89.887.746
BONAR STEP UP 2035	AL35	ARS	668.485	605,0000	404.433.425	34.480.680
BONO REP ARG Vinc USD - Vto. 31/03/2025	TV25	ARS	344.643	988,9000	340.817.463	-
BOPREAL Serie 3 - Vto. 31/05/2026	BPY26	ARS	820.800	1.047,5000	859.788.000	-
GLOBAL ARG 2030 STEP UP	GD30	ARS	1.353.632	724,0000	980.029.568	2.051.017.038
GLOBAL ARG 2035 STEP UP	GD35	ARS	795.432	610,0000	485.213.520	19.985.122
<b>Transporte</b>				<b>4.442.680.548</b>	<b>3.291.249.247</b>	

(1) Expresado en moneda homogénea (Nota 2.1).

(2) Expresado en moneda nominal (Nota 2.1).


Las notas 1 a 13 y los anexos I a VII que se acompañan forman parte de los presentes estados contables intermedios.

Firmado a los efectos de su identificación con nuestro informe de fecha 27 de diciembre de 2024

**MONASTERIO & ASOCIADOS S.R.L.**

**CROWE**

C.P.C.E.C.A.B.A. - T° 1 F° 240



**MARCELO H. NAVONE (Socio)**

Contador Público U.N.R.

C.P.C.E. C.A.B.A. T° 281 F° 126



**RAFAEL GALANTE**

Presidente del Consejo de Administración



**ARIEL DARIO ZERBONI**

Presidente de la Comisión Fiscalizadora

# CRECER S.G.R.

Número de Registro en la Inspección General de Justicia: 10.717 (Libro 36)

ANEXO I (Cont.)

## INVERSIONES

AL 30 DE SEPTIEMBRE DE 2024

comparativo con el ejercicio económico finalizado el 31 de diciembre de 2023

Expresado en pesos - Notas 2.2 y 2.3

Denominación	Moneda	Valor nominal	Cotización	Valor contable al 30/09/2024	Valor contable al 31/12/2023
<b>Pertencientes al Fondo de Riesgo (cont.) (2)</b>					
<b>Títulos Públicos (cont.)</b>					
<i>Transporte</i>				<b>4.442.680.548</b>	<b>3.291.249.247</b>
<b>Letras del Tesoro</b>					
LETE \$ Descuento - Vto. 31/01/2025	S31E5	ARS	72.717.419	1,4885	108.239.878
LECER - Vto. 18/01/2024	X18E4	ARS	-	-	23.549.719
LECAP - Vto. 14/10/2024	S14O4	ARS	300.685.468	1,2991	390.620.492
LECAP - Vto. 29/11/2024	S18J5	ARS	400.000.000	1,0685	427.400.000
LECAP - Vto. 29/11/2024	S29G5	ARS	800.000.000	1,0405	832.400.000
<b>Títulos públicos emitidos por Entes Estatales</b>					
Bono Provincia de Córdoba - Vto. 10/12/2025	CO21D	ARS	-	-	91.024.580
Ciudad de Buenos Aires 2027 L.NY Exterior	CABA27	ARS	-	-	196.177.409
<b>Subtotal Títulos públicos</b>				<b>6.201.340.918</b>	<b>3.602.000.955</b>
<b>CEDEARS</b>					
Bitfarms Ltd.	BITF	ARS	1.376	13.125,0000	18.060.000
Coinbase Global Inc.	COIN	ARS	9.453	8.160,0000	77.136.480
Nu Holdings Ltd/Cayman Islands	NU	ARS	10.945	8.560,0000	93.689.200
Berkshire Hathaway Inc.	BRKB	ARS	2.146	25.950,0000	55.688.700
Johnson & Johnson	JNJ	ARS	9.330	13.300,0000	124.089.000
Coca-Cola Company	KO	ARS	16.294	17.875,0000	291.255.250
Pfizer	PFE	ARS	6.345	8.940,0000	56.724.300
Procter & Gamble Company	PG	ARS	9.513	14.350,0000	136.511.550
SPDR S&P 500 ETF Trust	SPY	ARS	10.426	35.600,0000	371.165.600
Wal-Mart Inc.	WMT	ARS	39.562	5.580,0000	220.755.960
Vista Oil & Gas	VIST	ARS	5.057	18.225,0000	92.163.825
ExxonMobil	XOM	ARS	3.166	14.475,0000	45.827.850
Energy Select Sector SPDR Fund	XLE	ARS	349	54.500,0000	19.020.500
Financial Select Sector SPDR Fund	XLF	ARS	1.978	27.950,0000	55.285.100
JP Morgan & Chase Co.	JPM	ARS	698	17.325,0000	12.092.850
APPLE Inc.	AAPL	ARS	1.150	14.400,0000	16.560.000
Barrick Gold Corp.	GOLD	ARS	114	12.350,0000	1.407.900
Mastercard Inc.	MA	ARS	650	18.450,0000	11.992.500
Microstrategy Inc.	MSTR	ARS	29.540	10.700,0000	316.078.000
<b>Subtotal CEDEARS</b>				<b>2.015.504.565</b>	<b>484.949.736</b>
<b>Fondos comunes de inversión</b>					
Allaria Ahorro - Clase B		ARS	827.614	64,3777	53.279.908
IAM Ahorro Pesos - Clase B		ARS	145.802	30,7627	4.485.251
IAM Performance Americas - Clase B - Anexo V		USD	702.242	1.169,4018	821.203.278
IAM Renta Crecimiento - Clase B		ARS	14.161.337	83,8502	1.187.430.286
Allaria Latam - Clase B - Anexo V		USD	467.218	1.152,1125	538.287.857
Allaria Crecimiento Abierto Pymes - Clase B		ARS	54.376.402	12,4246	675.605.422
FBA Renta Pesos - Clase B		ARS	663.649	116,0360	77.007.090
IAM Renta Balanceada - Clase B		ARS	12.142.309	7,9128	96.079.455
IAM FCI Abierto Pymes - Clase B		ARS	-	-	120.000.000
<i>Transporte</i>				<b>3.453.378.547</b>	<b>1.853.322.247</b>


(2) Expresado en moneda nominal (Nota 2.1).

Las notas 1 a 13 y los anexos I a VII que se acompañan forman parte de los presentes estados contables intermedios.

Firmado a los efectos de su identificación con nuestro informe de fecha 27 de diciembre de 2024

**MONASTERIO & ASOCIADOS S.R.L.**  
**CROWE**

C.P.C.E.C.A.B.A. - T° 1 F° 240



**MARCELO H. NAVONE (Socio)**

Contador Público U.N.R.  
C.P.C.E. C.A.B.A. T° 281 F° 126

Firmado a los efectos de su identificación con nuestro informe de fecha 27 de diciembre de 2024



**RAFAEL GALANTE**

Presidente del Consejo  
de Administración



**ARIEL DARIO ZERBONI**

Presidente de la  
Comisión Fiscalizadora



# CRECER S.G.R.

Número de Registro en la Inspección General de Justicia: 10.717 (Libro 36)

ANEXO I (Cont.)

## INVERSIONES

AL 30 DE SEPTIEMBRE DE 2024

comparativo con el ejercicio económico finalizado el 31 de diciembre de 2023

Expresado en pesos - Notas 2.2 y 2.3

Denominación	Moneda	Valor nominal	Cotización	Valor contable al 30/09/2024	Valor contable al 31/12/2023
<b>Pertenecientes al Fondo de Riesgo (cont.) (2)</b>					
<b>Fondos comunes de inversión (cont.)</b>					
			<i>Transporte</i>	<b>3.453.378.547</b>	<b>1.853.322.247</b>
IAM Renta Capital - Clase B	ARS	-	-	-	167.051.547
Balanz Performance III - Clase B	ARS	-	-	-	113.320.459
IAM Renta Plus - Clase B	ARS	-	-	-	753.779.832
Allaria Patrimonio III - Clase B	ARS	-	-	-	650.033.603
<b>Subtotal Fondos comunes de inversión</b>				<b>3.453.378.547</b>	<b>3.537.507.688</b>
<b>Acciones</b>					
Banco Macro S.A.	BMA	ARS 9.922	7.900,0000	78.383.800	-
Grupo Financiero Galicia	GGAL	ARS 6.401	5.230,0000	33.477.230	-
Pampa Energía S.A.	PAMP	ARS 48.909	2.970,0000	145.259.730	-
Transportadora de Gas del Sur	TGSU2	ARS 27.277	4.550,0000	124.110.350	-
YPF S.A.	YFPD	ARS 12.887	26.400,0000	340.216.800	-
<b>Subtotal Acciones</b>				<b>721.447.910</b>	<b>-</b>
<b>Obligaciones negociables</b>					
<b>Denominadas en pesos</b>					
Arrowws Argentina Serie 1 Vto. 31/03/2025	ARR10	ARS 2.000.000	0,2520	504.025	1.390.802
Produceem S1 Clase 2 Vto. 29/11/2024	PO12P	ARS 17.239	325,8717	5.617.703	13.123.883
Bco. Macro S.A. Clase A	BACAO	ARS 300.000	1.222,6715	366.801.435	279.782.702
YPF S.A. Clase XVI Vto. 2026	YMCHO	ARS 87.800	587,9814	51.624.764	61.157.691
Telecom Arg. S.A. Clase 5 Vto. 2025	TLC50	ARS -	-	-	180.360.000
<b>Denominadas en dólares</b>					
Cresud Clase XXXVI Vto. 18/02/2025	CS360	ARS 13.800	964,8186	13.314.497	10.121.468
Aerop. Arg. 2000 Clase 6 Vto. 21/02/2025	AER60	ARS 30.000	964,5952	28.937.855	21.872.599
Pan American Clase 28 Vto. 18/10/2025	PNUCO	ARS 712	1.224,4789	871.829	-
Plaza Logistica Clase 12 Vto. 08/03/26	PZCDO	ARS 156.347	1.088,1119	170.123.026	-
Vista Energy Clase 15 Vto. 20/01/25	VSCGO	ARS 2.868	1.213,0844	3.479.126	-
Gar. Cent. Tec. Agropec. S1 Clase 2	GT12P	ARS 37.812	328,7328	12.430.046	29.082.196
Tecnored S1 Clase 2 Vto. 08/11/2024	TR12P	ARS 27.649	241,0001	6.663.411	10.363.399
Cía Gral. Comb. Clase 30 Vto. 10/03/2025	CP300	ARS -	-	-	425.528.208
Cía Gral. Comb. Clase 35 Vto. 28/02/2026	CP350	ARS 1.458.598	966,7707	1.410.129.739	-
Franklin Santiago Boglich S.R.L. Serie 1 Vto. 14/02/2025	FBS1P	ARS -	-	-	22.153.835
CT Barragan Clase 6 Vto. 16/05/2025	TBC60	ARS 166.000	947,5706	157.296.716	87.650.880
Meranol Clase 24 Vto. 23/05/2025	MRCPP	ARS 154.485	958,3938	148.057.471	112.047.431
Raghsa S.A. Clase 5 Vto. 24/04/2030	RAC50	ARS 274.000	1.303,0207	357.027.679	271.381.238
Maiocco Cereales S.A. Serie 1 Clase 2 Vto. 30/11/2025	MO12P	ARS 13.750	926,4351	12.738.482	9.946.204
YPF S.A. Clase 23 Vto. 25/04/2025	YMCOO	ARS 245.964	967,7010	238.019.614	183.281.450
Telecom Argentina Clase 16 Vto. 21/07/2025	TLCHO	ARS 533.419	962,8000	513.575.813	453.993.465
Compania Inversora Industrial Clase 3 Vto. 12/03/2026	II32P	ARS 150.000	697,0818	104.562.277	111.824.155
Pan American Clase 14 Vto. 12/07/2026	PNFCO	ARS 200.000	792,1130	158.422.597	142.530.144
Telecom Clase 18 Vto. 17/11/2027	TLCJO	ARS 18.157	1.075,1440	19.521.389	16.086.425
<b>Transporte</b>				<b>3.779.719.494</b>	<b>2.443.678.175</b>

(2) Expresado en moneda nominal (Nota 2.1).


Las notas 1 a 13 y los anexos I a VII que se acompañan forman parte de los presentes estados contables intermedios.

Firmado a los efectos de su identificación con nuestro informe de fecha 27 de diciembre de 2024

**MONASTERIO & ASOCIADOS S.R.L.**

**CROWE**

C.P.C.E.C.A.B.A. - T° 1 F° 240



**MARCELO H. NAVONE (Socio)**

Contador Público U.N.R.

C.P.C.E. C.A.B.A. T° 281 F° 126

Firmado a los efectos de su identificación con nuestro informe de fecha 27 de diciembre de 2024



**RAFAEL GALANTE**

Presidente del Consejo de Administración



**ARIEL DARIO ZERBONI**

Presidente de la Comisión Fiscalizadora

# CRECER S.G.R.

Número de Registro en la Inspección General de Justicia: 10.717 (Libro 36)

ANEXO I (Cont.)

## INVERSIONES

AL 30 DE SEPTIEMBRE DE 2024

comparativo con el ejercicio económico finalizado el 31 de diciembre de 2023

Expresado en pesos - Notas 2.2 y 2.3

Denominación	Moneda	Valor nominal	Cotización	Valor contable al 30/09/2024	Valor contable al 31/12/2023
<b>Pertenecientes al Fondo de Riesgo (cont.) (2)</b>					
<b>Obligaciones negociables (cont.)</b>					
<b>Denominadas en dólares (cont.)</b>					
			<b>Transporte</b>	<b>3.779.719.494</b>	<b>2.443.678.175</b>
Banco Hipotecario Clase 4 Vto. 14/10/2025	HBC40	ARS	100.000	519,6928	40.943.115
YPF S.A. Clase XXVIII Vto. 04/04/2024	YPCUO	ARS	-	-	18.804.443
Transportadora Gas del Sur S.A. Clase 3 Vto. 24/07/2031	TSC30	ARS	165.000	1.311,3532	-
Pan American Energy Clase 21 Vto. 21/07/2025	PNMCO	ARS	400.000	1.270,9347	-
Pampa Energía S.A. Clase 21 Vto. 10/09/2031	MGCMO	ARS	300.000	1.271,0323	-
Pan American Energy Clase 33	PNZCO	ARS	444.000	947,5596	-
YPF S.A. Clase XXX	YMCWO	ARS	350.000	940,7435	-
Arcor S.A.I.C. Clase 18 Vto. 09/10/2027	RCCJO	ARS	150.000	1.325,3240	-
IRSA Clase 14 Vto. 22/06/2028	IRCFO	ARS	125.205	1.071,0762	-
YPF S.A. Clase 21 Vto. 10/01/2026	YMCMO	ARS	63.754	956,2024	-
OLDELVAL Clase 4 Vto. 14/06/2026	OLC40	ARS	166.000	986,8585	-
Produsem S.A. Serie 2 Clase 2 Vto. 30/04/2026	PO22P	ARS	133.500	964,2734	-
<b>Subtotal Obligaciones negociables</b>				<b>6.374.135.743</b>	<b>2.503.425.733</b>
<b>Contratos de futuros y opciones</b>					
Dólar Octubre 2024	DLR102024	ARS	-	-	11.700.000
Dólar Noviembre 2024	DLR11024	ARS	-	-	3.000.000
Dólar Diciembre 2024	DLR122024	ARS	-	-	680.000
Dólar Marzo 2025	DLR032025	ARS	-	-	(19.800.000)
<b>Subtotal Contratos de futuros y opciones</b>				<b>(4.420.000)</b>	<b>17.406.000</b>
<b>Cauciones bursátiles</b>					
Posición colocadora - Anexo V		USD	7.198	967,5000	6.963.862
<b>Subtotal Cauciones bursátiles</b>				<b>6.963.862</b>	<b>199.948.149</b>
<b>Pagarés bursátiles</b>					
#UPO160940007 - Anexo V		USD	-	-	64.493.285
#UPO160940002 - Anexo V		USD	-	-	112.863.249
#UPO230940001 - Anexo V		USD	-	-	403.083.032
#UPO260140002 - Anexo V		USD	-	-	40.308.303
<b>Subtotal Pagarés bursátiles</b>				<b>-</b>	<b>620.747.869</b>
<b>Cuentas comitentes</b>					
Allaria Ledesma & Cía. S.A.		ARS	-	-	20.319.641
Allaria Ledesma & Cía. S.A. - Anexo V		USD	63	967,5000	60.801
Industrial Valores S.A.		ARS	-	-	(15.312.607)
Industrial Valores S.A. - Anexo V		USD	1	967,5000	1.200
<b>Subtotal Cuentas comitentes</b>				<b>5.069.035</b>	<b>(4.663.004)</b>
<b>Total de Inversiones del Fondo de Riesgo</b>				<b>18.773.420.580</b>	<b>10.961.323.126</b>
<b>Total de Inversiones</b>				<b>19.798.081.524</b>	<b>12.554.104.714</b>


(2) Expresado en moneda nominal (Nota 2.1).

Las notas 1 a 13 y los anexos I a VII que se acompañan forman parte de los presentes estados contables intermedios.

Firmado a los efectos de su identificación con nuestro informe de fecha 27 de diciembre de 2024

**MONASTERIO & ASOCIADOS S.R.L.**  
**CROWE**

C.P.C.E.C.A.B.A. - T° 1 F° 240



**MARCELO H. NAVONE (Socio)**  
Contador Público U.N.R.  
C.P.C.E. C.A.B.A. T° 281 F° 126

Firmado a los efectos de su identificación con nuestro informe de fecha 27 de diciembre de 2024



**RAFAEL GALANTE**  
Presidente del Consejo  
de Administración



**ARIEL DARIO ZERBONI**  
Presidente de la  
Comisión Fiscalizadora

# CRECER S.G.R.

Número de Registro en la Inspección General de Justicia: 10.717 (Libro 36)

ANEXO II

## BIENES DE USO

Correspondientes al período de nueve meses iniciado el 1 de enero y finalizado el 30 de septiembre de 2024 comparativo con el ejercicio económico finalizado el 31 de diciembre de 2023

Expresado en pesos - Notas 2.2 y 2.3

Cuenta Principal	VALORES DE ORIGEN				DEPRECIACIONES				VALOR NETO AL 30/09/2024	VALOR NETO AL 31/12/2023
	Al inicio	Altas	Bajas	Al cierre	Acumuladas al inicio	Bajas	Del período	Acumuladas al cierre		
							Monto (1)			
Equipos de computación	31.455.018	3.812.147	-	35.267.165	18.563.091	-	4.717.720	23.280.811	11.986.354	12.891.927
Instalaciones	58.553.387	-	-	58.553.387	25.613.952	-	4.391.504	30.005.456	28.547.931	32.939.435
Muebles y útiles	1.088.217	4.495.868	-	5.584.085	770.906	-	238.164	1.009.070	4.575.015	317.311
Rodados en Leasing	344.464.963	-	-	344.464.963	99.782.529	-	51.669.745	151.452.274	193.012.689	244.682.434
Anticipo para la compra de inmueble	25.291.489	14.728.634	-	40.020.123	-	-	-	-	40.020.123	25.291.489
<b>TOTALES AL 30/09/2024</b>	<b>460.853.074</b>	<b>23.036.649</b>	<b>-</b>	<b>483.889.723</b>	<b>144.730.478</b>	<b>-</b>	<b>61.017.133</b>	<b>205.747.611</b>	<b>278.142.112</b>	<b>---</b>
<b>TOTALES AL 31/12/2023</b>	<b>430.489.084</b>	<b>30.363.992</b>	<b>-</b>	<b>460.853.076</b>	<b>63.914.856</b>	<b>-</b>	<b>80.815.624</b>	<b>144.730.480</b>	<b>---</b>	<b>316.122.596</b>


(1) El destino contable de las depreciaciones se informa en el Anexo VII

Firmado a los efectos de su identificación con nuestro informe de fecha 27 de diciembre de 2024

**MONASTERIO & ASOCIADOS S.R.L.**

**CROWE**

C.P.C.E.C.A.B.A. - T° 1 F° 240



**MARCELO H. NAVONE (Socio)**

Contador Público U.N.R.  
C.P.C.E. C.A.B.A. T° 281 F° 126

Firmado a los efectos de su identificación con nuestro informe de fecha 27 de diciembre de 2024



**RAFAEL GALANTE**

Presidente del Consejo de Administración



**ARIEL DARIO ZERBONI**

Presidente de la Comisión Fiscalizadora

# CRECER S.G.R.

Número de Registro en la Inspección General de Justicia: 10.717 (Libro 36)

ANEXO III

## ACTIVOS INTANGIBLES

Correspondientes al período de nueve meses iniciado el 1 de enero y finalizado el 30 de septiembre de 2024  
comparativo con el ejercicio económico finalizado el 31 de diciembre de 2023  
Expresado en pesos - Notas 2.2 y 2.3

Cuenta Principal	VALORES DE ORIGEN				AMORTIZACIONES				VALOR NETO AL 30/09/2024	VALOR NETO AL 31/12/2023
	Al inicio	Altas	Bajas	Al cierre	Acumuladas al inicio	Bajas	Del período	Acumuladas al cierre		
							Monto (1)			
Licencias y sistemas	19.279.526	615.089	-	19.894.615	8.858.461	-	2.955.293	11.813.754	8.080.861	10.421.065
<b>TOTALES AL 30/09/2024</b>	<b>19.279.526</b>	<b>615.089</b>	<b>-</b>	<b>19.894.615</b>	<b>8.858.461</b>	<b>-</b>	<b>2.955.293</b>	<b>11.813.754</b>	<b>8.080.861</b>	<b>---</b>
<b>TOTALES AL 31/12/2023</b>	<b>17.939.403</b>	<b>1.340.126</b>	<b>-</b>	<b>19.279.529</b>	<b>5.144.686</b>	<b>-</b>	<b>3.713.778</b>	<b>8.858.464</b>	<b>---</b>	<b>10.421.065</b>


(1) El destino contable de las amortizaciones se informa en el Anexo VII

Firmado a los efectos de su identificación con nuestro informe de fecha 27 de diciembre de 2024

**MONASTERIO & ASOCIADOS S.R.L.**

**CROWE**

C.P.C.E.C.A.B.A. - T° 1 F° 240



**MARCELO H. NAVONE (Socio)**

Contador Público U.N.R.

C.P.C.E. C.A.B.A. T° 281 F° 126

Firmado a los efectos de su identificación con nuestro informe de fecha 27 de diciembre de 2024



**RAFAEL GALANTE**

Presidente del Consejo de Administración



**ARIEL DARIO ZERBONI**

Presidente de la Comisión Fiscalizadora

# CRECER S.G.R.

Número de Registro en la Inspección General de Justicia: 10.717 (Libro 36)

ANEXO IV

## CREDITOS Y DEUDAS: VENCIMIENTOS Y TASAS

Correspondientes al período de nueve meses iniciado el 1 de enero y finalizado el 30 de septiembre de 2024 comparativo con el ejercicio económico finalizado el 31 de diciembre de 2023

Expresado en pesos - Notas 2.2 y 2.3


	30/09/2024		31/12/2023	
	Créditos	Deudas	Créditos	Deudas
<b>Clasificación por plazos:</b>				
a) Vencidos	158.549.074	1.797.108	69.287.797	8.306.492
b) Sin plazo	120.021.261	86.130.470	170.785.014	149.650.976
c) A vencer				
Hasta 3 meses	130.622.543	388.819.725	80.425.229	991.496.629
3 a 6 meses	-	8.955.838	-	4.847.939
6 a 9 meses	-	14.269.496	-	5.586.955
9 a 12 meses	-	2.501.412	-	6.449.768
más de 1 año	691.212	23.534.812	1.393.352	106.324.654
<b>Clasificación por tasas de interés:</b>				
a) Sin interés	409.884.090	509.879.465	321.891.392	471.828.158
b) Que devengan interés	-	16.129.396	-	800.835.255

Firmado a los efectos de su identificación con nuestro informe de fecha 27 de diciembre de 2024

**MONASTERIO & ASOCIADOS S.R.L.**

**CROWE**

C.P.C.E.C.A.B.A. - T° 1 F° 240



**MARCELO H. NAVONE (Socio)**

Contador Público U.N.R.  
C.P.C.E. C.A.B.A. T° 281 F° 126

Firmado a los efectos de su identificación con nuestro informe de fecha 27 de diciembre de 2024



**RAFAEL GALANTE**

Presidente del Consejo  
de Administración



**ARIEL DARIO ZERBONI**

Presidente de la  
Comisión Fiscalizadora

# CRECER S.G.R.

Número de Registro en la Inspección General de Justicia: 10.717 (Libro 36)

ANEXO V

## ACTIVOS Y PASIVOS EN MONEDA EXTRANJERA

Correspondientes al período de nueve meses iniciado el 1 de enero y finalizado el 30 de septiembre de 2024 comparativo con el ejercicio económico finalizado el 31 de diciembre de 2023

Expresado en pesos - Notas 2.2 y 2.3

Rubro	Moneda	Tipo de cambio	Monto en moneda extranjera	Monto en moneda local al 30/09/2024	Monto en moneda local al 31/12/2023
<b>ACTIVO</b>					
<b>ACTIVO CORRIENTE</b>					
<b>Caja y bancos pertenecientes a la SGR (1)</b>					
Bancos cuentas corrientes	USD	967,500	581	562.011	943.153
Efectivo	USD	967,500	513.700	497.004.750	639.224.585
<b>Caja y bancos pertenecientes al FR (2)</b>					
Bancos cuentas corrientes	USD	967,500	208.714	201.931.202	168.109.054
<b>Inversiones pertenecientes a la S.G.R. (1)</b>					
<b>Fondos comunes de inversión</b>					
Allaria Dólar Dinámico 2 - Clase B	USD	967,500	163.460	158.147.681	-
<b>Cuentas comitentes</b>					
Allaria Ledesma & Cía. S.A.	USD	967,500	516	499.402	486.004
Rio de la Plata Agente de Valores S.A.	USD	-	-	-	142.766
<b>Titulos Valores extranjeros</b>					
US Treasury Bill ZCP Vto. 25/04/2024	USD	-	-	-	75.218.987
US Treasury Bill ZCP Vto. 13/06/2024	USD	-	-	-	143.400.628
US Treasury Bill ZCP Vto. 31/10/2024	USD	-	-	-	211.234.354
<b>Inversiones pertenecientes al FR (2)</b>					
<b>Fondos comunes de inversión</b>					
IAM Performance Americas - Clase B	USD	967,500	848.789	821.203.278	657.499.326
Allaria Latam - Clase B	USD	967,500	556.370	538.287.857	425.763.748
<b>Cauciones bursátiles</b>					
Posición colocadora	USD	967,500	7.198	6.963.862	199.948.149
<b>Pagarés bursátiles</b>					
#UPO160940007	USD	-	-	-	64.493.285
#UPO160940002	USD	-	-	-	112.863.249
#UPO230940001	USD	-	-	-	403.083.032
#UPO260140002	USD	-	-	-	40.308.303
<b>Cuentas comitentes</b>					
Allaria Ledesma & Cía. S.A.	USD	967,500	63	60.801	1.489.848
Industrial Valores S.A.	USD	967,500	1	1.200	-
<b>Total del activo corriente y del activo</b>				<b>2.224.662.044</b>	<b>3.144.208.471</b>

(1) Expresado en moneda homogénea (Nota 2.1).

(2) Expresado en moneda nominal (Nota 2.1).


Las notas 1 a 13 y los anexos I a VII que se acompañan forman parte de los presentes estados contables intermedios.

Firmado a los efectos de su identificación con nuestro informe de fecha 27 de diciembre de 2024

**MONASTERIO & ASOCIADOS S.R.L.**

**CROWE**

C.P.C.E.C.A.B.A. - T° 1 F° 240



**MARCELO H. NAVONE (Socio)**

Contador Público U.N.R.

C.P.C.E. C.A.B.A. T° 281 F° 126

Firmado a los efectos de su identificación con nuestro informe de fecha 27 de diciembre de 2024



**RAFAEL GALANTE**

Presidente del Consejo de Administración



**ARIEL DARIO ZERBONI**

Presidente de la Comisión Fiscalizadora

# CRECER S.G.R.

Número de Registro en la Inspección General de Justicia: 10.717 (Libro 36)

ANEXO VI

## CUENTAS DE ORDEN

Correspondientes al período de nueve meses iniciado el 1 de enero y finalizado el 30 de septiembre de 2024  
comparativo con el ejercicio económico finalizado el 31 de diciembre de 2023  
Expresado en pesos - Notas 2.2 y 2.3


Rubro	Total 30/09/2024 (1)	Total 31/12/2023 (1)
<b>Deudoras</b>		
Socios partícipes y terceros MIPyME por garantías otorgadas		
Avales financieros	33.275.960.799	10.980.579.991
Avales financieros USD	3.076.485.000	2.809.753.423
Avales financieros reafianzados (Nota 11)	-	1.000.000
<b>Total Socios partícipes y terceros MIPyME por garantías otorgadas</b>	<b>36.352.445.799</b>	<b>13.791.333.414</b>
Contragarantías recibidas de socios partícipes y terceros MIPyME		
Avales de Socios partícipes y terceros (Fianzas)	55.755.179.635	26.260.138.440
Prendas	860.546.060	274.943.160
Hipotecas	2.241.000	2.350.000
Otras	16.071.429	36.734.689
<b>Total Contragarantías recibidas de socios partícipes y terceros MIPyME</b>	<b>56.634.038.124</b>	<b>26.574.166.289</b>
Deudores por garantías afrontadas previsionadas al 100%		
Cobranzas por cuenta de terceros en curso	4.069.023	4.069.023
<b>Total Garantías afrontadas previsionadas al 100%</b>	<b>4.069.023</b>	<b>4.069.023</b>
Deudores por garantías afrontadas con gestiones de cobro abandonadas	-	9.071.756
<b>Total Deudores por g<sup>t</sup>ías. afrontadas con gestiones de cobro abandonadas</b>	<b>-</b>	<b>9.071.756</b>
<b>Total de cuentas de orden deudoras</b>	<b>92.990.552.946</b>	<b>40.378.640.482</b>
<b>Acreedoras</b>		
Garantías otorgadas a terceros	(36.352.445.799)	(13.791.333.414)
Acreedores por contragarantías recibidas	(56.634.038.124)	(26.574.166.289)
Acreedores por cobranzas de terceros en curso	(4.069.023)	(4.069.023)
Gestiones de cobro abandonadas	-	(9.071.756)
<b>Total de cuentas de orden acreedoras</b>	<b>(92.990.552.946)</b>	<b>(40.378.640.482)</b>

(1) Expresado en moneda nominal (Nota 2.1).

Firmado a los efectos de su identificación con  
nuestro informe de fecha 27 de diciembre de 2024

**MONASTERIO & ASOCIADOS S.R.L.**  
**CROWE**

C.P.C.E.C.A.B.A. - T° 1 F° 240



**MARCELO H. NAVONE (Socio)**  
Contador Público U.N.R.  
C.P.C.E. C.A.B.A. T° 281 F° 126

Firmado a los efectos de su identificación con  
nuestro informe de fecha 27 de diciembre de 2024



**RAFAEL GALANTE**  
Presidente del Consejo  
de Administración



**ARIEL DARIO ZERBONI**  
Presidente de la  
Comisión Fiscalizadora

# CRECER S.G.R.

Número de Registro en la Inspección General de Justicia: 10.717 (Libro 36)

ANEXO VII

## Información Requerida por el Art. 64, apartado I, inc. b) Ley 19.550

Correspondientes al período de nueve meses iniciado el 1 de enero y finalizado el 30 de septiembre de 2024

presentado en forma comparativa con el mismo período del ejercicio anterior

Expresado en pesos - Notas 2.2 y 2.3

Rubro	Gastos de administración	Gastos de comercialización	Total 30/09/2024	Total 30/09/2023
Remuneraciones	201.019.959	-	201.019.959	212.777.216
Cargas sociales	49.370.645	-	49.370.645	50.864.366
Honorarios y retribuciones por servicios	133.312.704	-	133.312.704	165.966.046
Honorarios consejeros	97.501.462	-	97.501.462	181.263.843
Honorarios por administración del Fondo de Riesgo	188.790.905	-	188.790.905	134.341.092
Impuestos, tasas y contribuciones	2.832.563	140.757.901	143.590.464	165.564.789
Papelería, librería e imprenta	3.707.063	-	3.707.063	4.222.606
Movilidad y viajes	15.837.629	-	15.837.629	77.338.681
Depreciaciones de bienes de uso	61.017.133	-	61.017.133	60.561.885
Amortizaciones de activos intangibles	2.955.293	-	2.955.293	2.771.459
Publicaciones y suscripciones	3.024.365	-	3.024.365	1.445.124
Comisiones y gastos bancarios	-	4.068.357	4.068.357	12.215.693
Comisiones por promoción de negocio	-	267.346.224	267.346.224	301.327.269
Correo y mensajería	185.602	-	185.602	198.400
Publicidad y promoción	-	3.610.814	3.610.814	53.264.869
Gastos en informática	22.776.996	-	22.776.996	20.690.877
Alquileres y mantenimiento	112.778.070	-	112.778.070	101.628.906
Certificaciones y gastos legales	1.751.376	-	1.751.376	2.394.447
Seguros	13.564.363	-	13.564.363	9.466.235
Gastos varios	11.096.181	-	11.096.181	25.618.216
Acuerdos laborales	8.787.048	-	8.787.048	-
Telefonía y comunicaciones	29.546.282	-	29.546.282	29.149.987
Gastos aranceles Caja de Valores	-	1.749.114	1.749.114	4.118.846
Gastos de representación	3.004.597	-	3.004.597	16.660.510
Donaciones	1.350.189	-	1.350.189	49.355.866
Capacitaciones al personal	1.174.477	-	1.174.477	5.165.068
<b>Totales al 30/09/2024</b>	<b>965.384.902</b>	<b>417.532.410</b>	<b>1.382.917.312</b>	---
<b>Totales al 30/09/2023</b>	<b>1.159.708.317</b>	<b>528.663.979</b>	---	<b>1.688.372.296</b>

Firmado a los efectos de su identificación con nuestro informe de fecha 27 de diciembre de 2024

**MONASTERIO & ASOCIADOS S.R.L.**

**CROWE**

C.P.C.E.C.A.B.A. - T° 1 F° 240

**MARCELO H. NAVONE (Socio)**

Contador Público U.N.R.

C.P.C.E. C.A.B.A. T° 281 F° 126

Firmado a los efectos de su identificación con nuestro informe de fecha 27 de diciembre de 2024

**RAFAEL GALANTE**

Presidente del Consejo de Administración

**ARIEL DARIO ZERBONI**

Presidente de la Comisión Fiscalizadora



## **INFORME DE REVISIÓN DE LOS AUDITORES INDEPENDIENTES SOBRE ESTADOS CONTABLES DE PERÍODOS INTERMEDIOS**

A los Señores Presidente y Miembros del  
Consejo de Administración de  
**CRECER S.G.R.**  
CUIT N° 30-71101580-5  
Domicilio legal: Avenida Leandro N. Alem 855 piso 8°  
Ciudad Autónoma de Buenos Aires

### **Informe sobre los estados contables de períodos intermedios**

#### **1- Identificación de los estados contables intermedios objeto de la revisión**

Hemos efectuado una revisión de los estados contables intermedios adjuntos de **CRECER S.G.R.** (en adelante, mencionada indistintamente como “**CRECER S.G.R.**” o la “Sociedad”) que comprenden el estado de situación patrimonial al 30 de septiembre de 2024, el estado de resultados, el estado de evolución de patrimonio neto, el estado de flujo de efectivo y el estado de evolución del fondo de riesgo correspondientes al período de nueve meses finalizado en esa fecha, así como un resumen de las políticas contables significativas y otra información explicativa incluidas en las notas y los anexos que los complementan.

#### **2- Responsabilidad del Consejo de Administración de CRECER S.G.R. en relación con los estados contables intermedios**

El Consejo de Administración de la Sociedad es responsable de la preparación y presentación razonable de los estados contables intermedios adjuntos de conformidad con el marco contable establecido por la Secretaría de la Pequeña y Mediana Empresa, Emprendedores y Economía del Conocimiento (en adelante “SEPYME”). Tal como se indica en la nota 2.1 a los estados contables intermedios, dicho marco contable se basa en la aplicación de las Normas Contables Profesionales Argentinas (NCPA). Tales normas son emitidas por la Federación Argentina de Consejos Profesionales de Ciencias Económicas (FACPCE), y fueron utilizadas en la preparación de los estados contables con la única excepción de la aplicación de las RT 6 y 17 (esta última sólo en su sección 3.1) sobre las cifras del Fondo de Riesgo, de acuerdo con lo dispuesto por esta Secretaría en el artículo 14 del Anexo de la Resolución 21/2021.

Asimismo, el Consejo de Administración es responsable de la existencia del control interno que el Consejo de Administración de la Sociedad considere necesario para permitir la preparación de estados contables libres de incorrecciones significativas.

#### **3- Responsabilidad de los auditores**

Nuestra responsabilidad consiste en expresar una conclusión sobre los estados contables intermedios adjuntos basada en nuestra revisión. Hemos llevado a cabo nuestra revisión de conformidad con las normas de revisión de estados contables de períodos intermedios establecidas en la sección IV de la Resolución Técnica N° 37 de la Federación Argentina de Consejos Profesionales de Ciencias Económicas y aprobadas por el Consejo Profesional de Ciencias Económicas de la Ciudad Autónoma de Buenos Aires. Dichas normas exigen que cumplamos los requerimientos de ética.

### **3- Responsabilidad de los auditores (continuación)**

Una revisión de los estados contables de períodos intermedios consiste en realizar indagaciones, principalmente a las personas responsables de los temas financieros y contables, y aplicar procedimientos analíticos y otros procedimientos de revisión. Una revisión tiene un alcance significativamente menor que el de una auditoría y, por consiguiente, no nos permite obtener seguridad de que tomemos conocimiento de todos los temas significativos que podrían identificarse en una auditoría. En consecuencia, no expresamos opinión de auditoría.

### **4- Conclusión**

Sobre la base de nuestra revisión, según lo descripto en el apartado 3, estamos en condiciones de manifestar que no se nos ha presentado circunstancia que nos hiciera pensar que los estados contables intermedios adjuntos de **CRECER S.G.R.** correspondientes al período de nueve meses finalizado el 30 de septiembre de 2024 no están presentados en forma razonable, en todos sus aspectos significativos, de conformidad con el marco contable establecido por la SEPYME.

### **5- Énfasis sobre la base contable**

Sin modificar mi conclusión, quiero enfatizar la información contenida en las notas 2.1 y 2.2 a los estados contables intermedios, en las que se describen las diferencias entre el marco de información contable establecido por la SEPYME y las NCPA, como resultado de la excepción de la aplicación de las RT 6 y 17 (esta última sólo en su sección 3.1) sobre las cifras del Fondo de Riesgo, dispuesta por esta Secretaría en el artículo 14 del Anexo de la Resolución 21/2021.


### **Informe sobre otros requerimientos legales y reglamentarios**

a) Al 30 de septiembre de 2024, la deuda devengada en concepto de aportes y contribuciones con destino al Sistema Integrado Previsional Argentino (S.I.P.A.), que surge de los registros contables de la Entidad, asciende a \$ 5.193.765, no siendo exigible a esa fecha.

Ciudad Autónoma de Buenos Aires, 27 de diciembre de 2024

**MONASTERIO & ASOCIADOS S.R.L.**  
**CROWE**

C.P.C.E.C.A.B.A. - T° 1 F° 240



**MARCELO H. NAVONE (Socio)**

Contador Público U.N.R.  
C.P.C.E.C.A.B.A. - T° 281 F° 126

## INFORME DE LA COMISIÓN FISCALIZADORA

A los señores accionistas de

**CRECER S.G.R.**

CUIT N° 30-71101580-5

Domicilio legal: Avenida Leandro N. Alem 855 piso 8°

Ciudad Autónoma de Buenos Aires

---

En nuestro carácter de miembros de la Comisión Fiscalizadora de **CRECER S.G.R.**, de acuerdo con lo dispuesto por el inciso 5to. del artículo 294 de la Ley General de Sociedades, hemos examinado los documentos detallados en el párrafo siguiente.

### I. DOCUMENTOS EXAMINADOS

- a) Estado de situación patrimonial al 30 de septiembre de 2024.
- b) Estado de resultados por el período de nueve meses iniciado el 1 de enero y finalizado el 30 de septiembre de 2024.
- c) Estado de evolución del patrimonio neto correspondiente al período de nueve meses iniciado el 1 de enero y finalizado el 30 de septiembre de 2024.
- d) Estado de flujo de efectivo por el período de nueve meses iniciado el 1 de enero y finalizado el 30 de septiembre de 2024.
- e) Estado de evolución del fondo de riesgo correspondiente al período de nueve meses iniciado el 1 de enero y finalizado el 30 de septiembre de 2024.
- f) Notas 1 a 13 y anexos I a VII correspondientes al período de nueve meses iniciado el 1 de enero y finalizado el 30 de septiembre de 2024.

### II. RESPONSABILIDAD DEL CONSEJO DE ADMINISTRACIÓN DE LA SOCIEDAD EN RELACIÓN CON LOS ESTADOS CONTABLES

El Consejo de Administración de la Sociedad es responsable de la preparación y presentación razonable de los estados contables intermedios mencionados precedentemente de conformidad con el marco contable establecido por la Secretaría de la Pequeña y Mediana Empresa, Emprendedores y Economía del Conocimiento, del Ministerio de Economía (SEPYME). Tal como se indica en la nota 2.1 a los estados contables intermedios, dicho marco contable se basa en la aplicación de las Normas Contables Profesionales Argentinas (NCPA). Tales normas son emitidas por la Federación Argentina de Consejos Profesionales de Ciencias Económicas (FACPCE), y fueron utilizadas en la preparación de los estados contables con la única excepción de la aplicación de las RT 6 y 17 (esta última sólo en su sección 3.1) sobre las cifras del Fondo de Riesgo, de acuerdo con lo dispuesto por esta Secretaría en el artículo 14 del Anexo de la Resolución 21/2021. Esta responsabilidad incluye: (i) diseñar, implementar y mantener un sistema de control interno adecuado para la preparación y presentación razonable de estados contables, de manera que éstos no incluyan distorsiones significativas originadas en errores, omisiones o irregularidades; (ii) seleccionar y aplicar políticas contables apropiadas; y (iii) efectuar las estimaciones que resulten razonables en las circunstancias.

### III. RESPONSABILIDAD DE LOS MIEMBROS DE LA COMSIÓN FISCALIZADORA

Nuestro trabajo fue realizado de acuerdo a las normas de sindicatura vigentes. Dichas normas requieren que la revisión de los documentos antes citados se efectúe de acuerdo con las normas aplicables a encargos de revisión de estados contables de períodos intermedios, e incluya la verificación de la congruencia de los documentos examinados con la información sobre las decisiones societarias expuestas en actas, y la adecuación de dichas decisiones a la ley y a los estatutos, en lo relativo a sus aspectos formales y documentales.

Para realizar nuestra tarea profesional sobre los documentos detallados en los ítems a) a f) del apartado I, hemos analizado la revisión limitada efectuada por el auditor externo Marcelo H. Navone (Estudio Monasterio & Asociados), quien emitió su informe con fecha 27 de diciembre de 2024 de acuerdo con las normas de auditoría vigentes en lo referido a encargos de revisión

de estados contables de períodos intermedios. Dicha revisión incluyó la verificación de la planificación del trabajo, de la naturaleza, alcance y oportunidad de los procedimientos aplicados y de los resultados de la revisión efectuada por dicho profesional. El profesional mencionado ha llevado a cabo su examen de conformidad con las normas de revisión de estados contables de períodos intermedios establecidas en la sección IV de la Resolución Técnica N° 37 de la Federación Argentina de Consejos Profesionales de Ciencias Económicas adoptada por la Resolución C.D. N° 46/2021 del CPCECABA. Dichas normas exigen que cumpla los requerimientos de independencia y las demás responsabilidades de ética de conformidad con los requerimientos del Código de Ética del Consejo Profesional de Ciencias Económicas de la Ciudad Autónoma de Buenos Aires.

Una revisión de los estados contables de períodos intermedios consiste en realizar indagaciones, principalmente a las personas responsables de los temas financieros y contables, y aplicar procedimientos analíticos y otros procedimientos de revisión. Una revisión tiene un alcance significativamente menor que el de una auditoría y, por consiguiente, no me permite obtener seguridad de que tome conocimiento de todos los temas significativos que podrían identificarse en una auditoría. En consecuencia, no expresamos opinión de auditoría.

Dado que no es responsabilidad de la Comisión Fiscalizadora efectuar un control de gestión, el examen no se extendió a los criterios y decisiones empresarias de las diversas áreas de la Sociedad, cuestiones que son de responsabilidad exclusiva del Consejo de Administración.

#### **IV. CONCLUSIÓN**

Basados en nuestro trabajo, con el alcance descrito en el apartado III, nada llamó nuestra atención que nos hiciera pensar que los estados contables adjuntos de CRECER S.G.R. correspondientes al período de nueve meses terminado el 30 de septiembre de 2024 no están presentados en forma razonable, en todos sus aspectos significativos, de acuerdo con el marco contable establecido por la SEPYME.

#### **V. ÉNFASIS SOBRE LA BASE CONTABLE**

Sin modificar nuestra opinión, queremos enfatizar la información contenida en las notas 2.1 y 2.2 a los estados contables intermedios, en las que se describen las diferencias entre el marco de información contable establecido por la SEPYME y las NCPA, como resultado de la excepción de la aplicación de las RT 6 y 17 (esta última sólo en su sección 3.1) sobre las cifras del Fondo de Riesgo, dispuesta por esta Secretaría en el artículo 14 del Anexo de la Resolución 21/2021.

#### **VI. INFORME SOBRE OTROS REQUERIMIENTOS LEGALES Y REGLAMENTARIOS**

- a) Los estados contables intermedios adjuntos surgen de registros contables llevados, en sus aspectos formales, de conformidad con las disposiciones legales vigentes.
- b) Durante el período de nueve meses finalizado el 30 de septiembre de 2024 hemos dado cumplimiento a lo dispuesto por el artículo 294 de la Ley General de Sociedades.
- c) Hemos constatado la constitución de las garantías de los administradores previstas en la legislación.

Ciudad Autónoma de Buenos Aires, 27 de diciembre de 2024.

**Por Comisión Fiscalizadora**



**ARIEL DARIO ZERBONI**  
Presidente Comisión Fiscalizadora

Ciudad Autónoma de Buenos Aires, 07 de enero de 2025

Legalizamos de acuerdo con las facultades otorgadas a este CONSEJO PROFESIONAL por las leyes 466 (Art. 2, Inc. D y J) y 20488 (Art. 21, Inc. I) la actuación profesional con los datos que a continuación se detallan:

Fecha de intervención: 27/12/2024

Referida a: E.E.C.C. - Períodos Intermedios - Intermedio Individual

Pertenciente a: CRECER SGR S.A.

CUIT: 30-71101580-5

Fecha de Cierre: 30/09/2024

Monto total del Activo: \$21.756.294.994,00

Intervenida por: Dr. MARCELO HECTOR NAVONE

Sobre la misma se han efectuado los controles de matrícula vigente y control formal de dicha actuación profesional de conformidad con lo previsto en la Res. C. D. 34/24, no implicando estos controles la emisión de un juicio técnico sobre la actuación profesional.

Datos del Matriculado

Dr. MARCELO HECTOR NAVONE

Contador Público ( Universidad Nacional de Rosario )

CPCECABA T° 281 F° 126

Firma en carácter de socio

MONASTERIO Y ASOCIADOS S.R.L.

T° 1 F° 240

SOCIO



Profesional de Ciencias  
Económicas de la Ciudad  
Autónoma de Buenos Aires

Esta actuación profesional ha sido aprobada por el profesional interviniente a través del Servicio de Legalizaciones Web, y la misma reúne los controles de matrícula vigente, incumbencias y control formal de acuerdo al Reglamento de Legalizaciones de Actuaciones Profesionales (Res. C.D. 34/24).

Se puede constatar la validez del documento ingresando a <https://legalizaciones.consejo.org.ar/validar> y declarando el código indicado en el recuadro de la derecha o escaneando el QR.

LEGALIZACIÓN N°

779939

CÓDIGO DE  
VERIFICACIÓN  
rmiottyd

