

LEDESMA SOCIEDAD ANÓNIMA AGRÍCOLA INDUSTRIAL

EJERCICIO ANUAL N° 112

ESTADOS FINANCIEROS CONDENSADOS POR EL PERÍODO DE SEIS MESES INICIADO EL 1° DE JUNIO DE 2024 Y FINALIZADO EL 30 DE NOVIEMBRE DE 2024

Domicilio legal: Corrientes 415 - Piso 8° - Ciudad Autónoma de Buenos Aires.

Actividad principal de la Sociedad: Ingenio azucarero, destilería de alcohol, fabricación de papel y artículos de librería, producción de frutas y jugos, agricultura y ganadería.

Fecha de inscripción en el Registro Público de Comercio:

- Del estatuto social: 25 de junio de 1914.
- De su última modificación: 1 de diciembre de 2021.

Fecha de vencimiento del contrato social: 1° de abril de 2130.

Clave Única de Identificación Tributaria (C.U.I.T.) N°: 30-50125030-5.

Información sobre el accionista controlante: ver Nota 17.

COMPOSICIÓN DEL CAPITAL SOCIAL

(Nota 23)

(Expresado en pesos nominales)

<u>Clase de acciones</u>	<u>Autorizado a hacer oferta pública (1)</u>	<u>Suscripto, integrado, emitido e inscripto (2)</u>
Acciones ordinarias valor nominal \$1 cada una con derecho a un voto	<u>439.714.254</u>	<u>439.714.254</u>


(1) Sociedad no adherida al Régimen Estatutario Optativo de Oferta Pública de Adquisición Obligatoria.

(2) La Sociedad mantiene en cartera 1.684.394 acciones ordinarias (Nota 23)

Firmado a efectos de su identificación con
nuestro informe de fecha 10-01-2025

Dra. MARIA FRAGUAS
Por Comisión Fiscalizadora

Firmado a efectos de su identificación con
nuestro informe de fecha 10-01-2025
PISTRELLI, HENRY MARTIN Y ASOCIADOS S.A.
C.P.C.E.C.A.B.A. T° 1 - F° 13


KAREN GRIGORIAN
Socio
Contador Público U.B.A.
C.P.C.E.C.A.B.A. T° 175 - F° 31

Lic. ALEJANDRO BLAQUIER
Director

LEDESMA SOCIEDAD ANÓNIMA AGRÍCOLA INDUSTRIAL

ESTADO CONSOLIDADO DEL RESULTADO INTEGRAL

POR LOS PERÍODOS DE SEIS Y TRES MESES

FINALIZADOS EL 30 DE NOVIEMBRE DE 2024

(Expresado en miles de pesos - Nota 2.2)

	Notas	30/11/2024		30/11/2023	
		6 meses	3 meses	6 meses	3 meses
		(junio - noviembre)	(septiembre - noviembre)	(junio - noviembre)	(septiembre - noviembre)
Ingresos de actividades ordinarias	6	362.908.641	199.902.467	507.906.490	260.251.931
Costo de ventas	7	(272.314.587)	(141.250.352)	(307.308.244)	(129.282.548)
Ganancia por ventas		90.594.054	58.652.115	200.598.246	130.969.383
Ingresos de producción agropecuaria		11.242.802	6.766.853	13.373.771	7.911.717
Costo de producción agropecuaria		(8.722.262)	(5.104.471)	(6.801.163)	(3.948.641)
Ganancia por producción agropecuaria		2.520.540	1.662.382	6.572.608	3.963.076
Ganancia bruta		93.114.594	60.314.497	207.170.854	134.932.459
Cambio en el valor razonable de los productos agropecuarios		268.595	(559.846)	9.213.567	2.190.772
Gastos de comercialización	8	(62.325.790)	(32.312.622)	(62.494.104)	(29.566.244)
Gastos de administración	8	(37.525.251)	(20.714.220)	(39.852.585)	(23.206.258)
Otros ingresos operativos	9.1.1	3.805.354	1.522.140	2.266.781	515.644
Otros gastos operativos	9.1.2	(2.495.868)	(1.283.433)	(2.569.703)	(2.291.026)
(Pérdida) / Ganancia operativa		(5.158.366)	6.966.516	113.734.810	82.575.347
Ingresos financieros	9.2.1	11.657.461	7.940.645	19.013.879	3.019.339
Costos financieros	9.2.2	(9.849.851)	(3.649.305)	(11.694.888)	13.464.393
Participaciones en los resultados netos de asociadas y negocios conjuntos	4	804.863	281.726	(139.538)	400.320
(Pérdida) / Ganancia del período antes del impuesto a las ganancias		(2.545.893)	11.539.582	120.914.263	99.459.399
Impuesto a las ganancias	10	7.061.743	(243.468)	(47.386.229)	(32.608.833)
Ganancia neta del período		4.515.850	11.296.114	73.528.034	66.850.566
Otro resultado integral que se reclasificará a resultados en ejercicios posteriores:					
Diferencia de cambio por conversión de inversión en asociada		(4.242)	(22.614)	7.510	(6.531)
Otro resultado integral neto del período		(4.242)	(22.614)	7.510	(6.531)
Ganancia integral total neta del período		4.511.608	11.273.500	73.535.544	66.844.035
Ganancia por acción del período básica y diluida (en pesos)		10,28	25,71	167,22	152,03

Firmado a efectos de su identificación con nuestro informe de fecha 10-01-2025

Dra. MARIA FRAGUAS
Por Comisión Fiscalizadora

Firmado a efectos de su identificación con nuestro informe de fecha 10-01-2025
PISTRELLI, HENRY MARTIN Y ASOCIADOS S.A.
C.P.C.E.C.A.B.A. T° 1 - F° 13

KAREN GRIGORIAN
Socio
Contador Público U.B.A.
C.P.C.E.C.A.B.A. T° 175 - F° 31

Lic. ALEJANDRO BLAQUIER
Director

LEDESMA SOCIEDAD ANÓNIMA AGRÍCOLA INDUSTRIAL

ESTADO CONSOLIDADO DE SITUACIÓN FINANCIERA

AL 30 DE NOVIEMBRE DE 2024

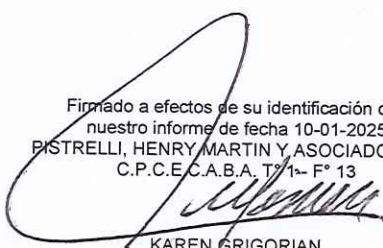
(Expresado en miles de pesos - Nota 2.2)

	Notas	30/11/2024	31/05/2024
Activos			
Activos no corrientes			
Propiedades, planta y equipo	12	274.251.628	281.080.979
Derechos de uso de activos	13	7.377.140	7.727.215
Inversiones en asociadas y negocios conjuntos	4	4.981.438	4.041.836
Activos intangibles	11	280.358	423.362
Activos biológicos	14.1	6.251.318	7.511.865
Otros activos		17.235.707	16.162.433
Otros créditos financieros	15.1	1.267.186	902.184
		311.644.775	317.849.874
Activos corrientes			
Activos biológicos	14.1	47.375.589	63.821.512
Inventarios	14.2	235.787.499	132.415.927
Otros activos		32.088.072	27.844.184
Otros créditos financieros	15.1	9.522.952	9.202.803
Pagos anticipados	18	32.571.230	11.198.726
Deudores comerciales y otras cuentas por cobrar	15.2	117.697.123	63.836.281
Efectivo y colocaciones a corto plazo	15.3	7.259.005	17.604.260
		482.301.470	325.923.693
Total de activos		793.946.245	643.773.567
Patrimonio y pasivos			
Patrimonio neto			
Capital social		438.030	439.714
Acciones propias en cartera		1.684	-
Ajuste de capital social		185.521.553	186.234.955
Ajuste Integral de las acciones en cartera		713.402	-
Reserva legal		24.011.082	21.596.033
Reserva facultativa		176.399.232	149.384.593
Reserva resultado conversión		3.510.467	3.514.709
Resultados no asignados		4.620.209	48.300.984
Patrimonio total		395.215.659	409.470.988
Pasivos			
Pasivos no corrientes			
Préstamos bancarios y financieros	15.6	14.359.674	12.052.586
Deudas por arrendamientos	13	2.377.108	2.302.517
Pasivo por impuesto a las ganancias diferido	10	44.465.746	54.576.782
Provisión para juicios y contingencias	16	4.810.184	4.974.648
		66.012.712	73.906.533
Pasivos corrientes			
Préstamos bancarios y financieros	15.6	175.144.058	35.387.737
Deudas por arrendamientos	13	3.704.642	3.723.943
Cuentas por pagar comerciales	15.8	72.186.169	72.778.955
Deudas sociales	15.7	29.944.614	23.870.484
Deudas fiscales	15.5	5.596.980	20.804.325
Otras cuentas por pagar	15.4	46.141.411	3.830.602
		332.717.874	160.396.046
Total de pasivos		398.730.586	234.302.579
Total de patrimonio y pasivos		793.946.245	643.773.567

Firmado a efectos de su identificación con nuestro informe de fecha 10-01-2025

Dra. MARIA FRAGUAS
Por Comisión Fiscalizadora

Firmado a efectos de su identificación con nuestro informe de fecha 10-01-2025
PISTRELLI, HENRY MARTIN Y ASOCIADOS S.A.
C.P.C.E.C.A.B.A. T° 1 - F° 13


KAREN GRIGORIAN
Socio
Contador Público U.B.A.
C.P.C.E.C.A.B.A. T° 175 - F° 31

Lic. ALEJANDRO BLAQUIER
Director

LEDESMA SOCIEDAD ANÓNIMA AGRÍCOLA INDUSTRIAL

ESTADO CONSOLIDADO DE CAMBIOS EN EL PATRIMONIO

POR EL PERÍODO DE SEIS MESES

FINALIZADO EL 30 DE NOVIEMBRE DE 2024

(Expresado en miles de pesos - Nota 2.2)

	Aportes de los propietarios					Resultados acumulados				Patrimonio total
	Capital social	Acciones propias en cartera	Ajuste de capital social	Ajuste integral de las acciones en cartera	Total	Reserva legal	Reserva facultativa	Otros resultados integrales		
								Reserva resultado conversión	Resultados no asignados	
Al 1° de junio 2024	439.714	-	186.234.955	-	186.674.669	21.596.033	149.384.593	3.514.709	48.300.984	409.470.988
Desafectación de reserva facultativa según Resolución de la Asamblea Ordinaria y Extraordinaria N° 147 del 11 de junio de 2024:										
A distribución de dividendos	-	-	-	-	-	-	(16.404.460)	-	-	(16.404.460)
Afectación de resultados no asignados según Resolución de la Asamblea Ordinaria y Extraordinaria N° 148 del 17 de septiembre de 2024:										
A reserva legal	-	-	-	-	-	2.415.049	-	-	(2.415.049)	-
A reserva facultativa	-	-	-	-	-	-	43.419.099	-	(43.419.099)	-
A distribución de dividendos	-	-	-	-	-	-	-	-	(2.466.836)	(2.466.836)
Rescate de acciones no canjeadas y cobranza Caja de Valores S.A. (1)	(1.684)	1.684	(713.402)	713.402	-	-	-	-	104.359	104.359
Ganancia neta del período	-	-	-	-	-	-	-	-	4.515.850	4.515.850
Otro resultado integral neto del período	-	-	-	-	-	-	-	(4.242)	-	(4.242)
Al 30 de noviembre 2024	438.030	1.684	185.521.553	713.402	186.674.669	24.011.082	176.399.232	3.510.467	4.620.209	395.215.659


	Aportes de los propietarios					Resultados acumulados				Patrimonio total
	Capital social	Ajuste de capital social	Total	Reserva legal	Reserva facultativa	Reserva para futuros dividendos	Otros resultados integrales			
							Reserva resultado conversión	Resultados no asignados		
Al 1° de junio 2023	439.714	186.234.955	186.674.669	18.468.733	129.570.906	-	3.291.530	41.892.732	379.898.570	
Afectación de resultados no asignados según Resolución de la Asamblea Ordinaria y Extraordinaria N° 146 del 20 de septiembre de 2023:										
A Reserva legal	-	-	-	3.127.300	-	-	-	(3.127.300)	-	
A Reserva facultativa	-	-	-	-	19.813.687	-	-	(19.813.687)	-	
A Reserva para futuros dividendos	-	-	-	-	-	18.420.929	-	(18.420.929)	-	
A distribución de dividendos	-	-	-	-	-	-	-	(2.763.141)	(2.763.141)	
Afectación de reserva para futuros dividendos según Resolución de Directorio N° 2953 del 30 de noviembre de 2023:										
A distribución de dividendos	-	-	-	-	-	(18.420.929)	-	-	(18.420.929)	
Ganancia neta del período	-	-	-	-	-	-	-	73.528.034	73.528.034	
Otro resultado integral neto del período	-	-	-	-	-	-	7.510	-	7.510	
Al 30 de noviembre 2023	439.714	186.234.955	186.674.669	21.596.033	149.384.593	-	3.299.040	71.295.709	432.250.044	

(1) Con fecha 13 de noviembre de 2024, y mediante Acta de Asamblea Extraordinaria de la Sociedad, se decidió el rescate de 1.684.394 acciones ordinarias, valor nominal \$1 cada una. Asimismo, con fecha de 28 de noviembre de 2024, Caja de Valores S.A. realizó la devolución de los fondos correspondientes a los dividendos de las acciones rescatadas que se encontraban impagos (Nota 23).

Firmado a efectos de su identificación con nuestro informe de fecha 10-01-2025

Dra. MARIA FRAGUAS
Por Comisión Fiscalizadora

Firmado a efectos de su identificación con nuestro informe de fecha 10-01-2025
PISTRELLI, HENRY MARTIN Y ASOCIADOS S.A.
C.P.C.E.C.A.B.A. T° 1 - F° 13


KAREN GRIGORIAN
Socio
Contador Público U.B.A.
C.P.C.E.C.A.B.A. T° 175 - F° 31

Lic. ALEJANDRO BLAQUIER
Director

LEDESMA SOCIEDAD ANÓNIMA AGRÍCOLA INDUSTRIAL

ESTADO CONSOLIDADO DE FLUJOS DE EFECTIVO

POR EL PERÍODO DE SEIS MESES

FINALIZADO EL 30 DE NOVIEMBRE DE 2024

(Expresado en miles de pesos - Nota 2.2)

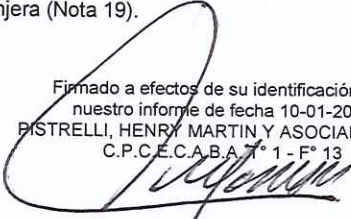
	30/11/2024	30/11/2023
ACTIVIDADES DE OPERACIÓN		
(Pérdida) / Ganancia neta del período antes del impuesto a las ganancias	(2.545.893)	120.914.263
Ajustes para conciliar la ganancia neta del período con los flujos netos de efectivo:		
Participaciones en los resultados netos de asociadas	(804.863)	139.538
Depreciación de propiedades, planta y equipo, amortización de activos intangibles y derechos de uso de activos	21.789.994	21.778.857
Disposiciones a valor neto de propiedades, planta y equipos y activos intangibles	(614.261)	(254.849)
Variación neta de provisiones	(164.464)	775.550
Resultado por exposición a los cambios en el poder adquisitivo de la moneda generado por el efectivo	3.143.785	7.709.628
Cambio en el valor razonable de la producción agropecuaria	(268.595)	(9.213.567)
Ingresos financieros	1.781.323	1.266.649
Costos financieros	9.849.851	11.694.888
Ajustes al capital de trabajo:		
Aumento de deudores comerciales y otras cuentas por cobrar, otros créditos financieros y pagos anticipados	(80.226.299)	(47.898.326)
Aumento neto de inventarios, otros activos y activos biológicos	(90.713.669)	(73.009.661)
Aumento de cuentas por pagar comerciales, deudas sociales, deudas fiscales, otras cuentas por pagar y pasivo por impuesto a las ganancias diferido	41.689.488	27.541.625
Impuesto a las ganancias pagado en el período	(16.374.214)	(7.785.884)
Flujo neto de efectivo (utilizado en) generado por las actividades de operación	(113.457.817)	53.658.711
ACTIVIDADES DE INVERSIÓN:		
Adquisición de propiedades, planta y equipos y activos intangibles	(14.294.404)	(27.900.643)
Cobro por ventas de propiedades, planta y equipos y activos intangibles	581.602	1.864.502
Disminución neta de inversiones	1.354.265	-
Dividendos cobrados	-	1.591.010
Flujo neto de efectivo utilizado en las actividades de inversión	(12.358.537)	(24.445.131)
ACTIVIDADES DE FINANCIACIÓN:		
Distribución de dividendos	(18.766.937)	(21.184.070)
Aumento neto de préstamos bancarios y financieros	158.473.195	(2.088.198)
Pago de intereses por deudas financieras y arrendamientos	(17.945.321)	(3.554.555)
Flujo neto de efectivo generado por (utilizado en) las actividades de financiación	121.760.937	(26.826.823)
Resultado por exposición a los cambios en el poder adquisitivo del efectivo	(3.143.785)	(7.709.628)
Diferencia de cambio	(1.817.554)	549.637
Disminución neta de efectivo y equivalentes al efectivo	(9.016.756)	(4.773.234)
Efectivo y equivalentes de efectivo al inicio del ejercicio	15.864.869	34.964.918
Efectivo y equivalentes de efectivo al cierre del período (1)	6.848.113	30.191.684

(1) No incluye títulos públicos en moneda extranjera (Nota 19).

Firmado a efectos de su identificación con
nuestro informe de fecha 10-01-2025

Dra. MARIA FRAGUAS
Por Comisión Fiscalizadora

Firmado a efectos de su identificación con
nuestro informe de fecha 10-01-2025
DISTRELLI, HENRY MARTIN Y ASOCIADOS S.A.
C.P.C.E.C.A.B.A. T° 1 - F° 13


KAREN GRIGORIAN
Socio
Contador Público U.B.A.
C.P.C.E.C.A.B.A. T° 175 - F° 31

Lic. ALEJANDRO BLAQUIER
Director

LEDESMA SOCIEDAD ANÓNIMA AGRÍCOLA INDUSTRIAL

NOTAS A LOS ESTADOS FINANCIEROS CONSOLIDADOS CONDENSADOS

POR LOS PERÍODOS DE SEIS Y TRES MESES

FINALIZADOS EL 30 DE NOVIEMBRE DE 2024

(Expresadas en miles de pesos - Nota 2.2)

1. INFORMACIÓN CORPORATIVA Y ACTIVIDADES PRINCIPALES DE LA SOCIEDAD

Ledesma S.A.A.I. (en adelante indistintamente, "la Sociedad" o "la Emisora") y sus sociedades controladas que componen el grupo económico (en adelante, "Grupo Ledesma") configuran un grupo integrado de empresas que realiza actividades principalmente de (i) ingenio azucarero, (ii) destilería de alcohol (tanto hidratado, destinado a usos tradicionales, como anhidro, para bio-combustibles), (iii) fabricación de papel y artículos de librería, (iv) producción de frutas y jugos, y, (v) agricultura y ganadería. La Emisora es uno de los principales jugadores en los mercados locales de producción y comercialización de azúcar, alcohol, resmas de papel, cuadernos, papeles encapados y repuestos escolares, y es el principal exportador de naranjas y pomelos del país.

La emisión de los estados financieros consolidados condensados de la Sociedad correspondientes al período de seis meses finalizado el 30 de noviembre de 2024 se autorizó de conformidad con la resolución dictada por el Directorio de la Sociedad de fecha 10 de enero de 2025.

Ledesma S.A.A.I. es una sociedad anónima agrícola e industrial constituida bajo las leyes argentinas, con domicilio legal en Corrientes 415, Piso 8°, Ciudad Autónoma de Buenos Aires, República Argentina y se encuentra sujeta al régimen de oferta pública dado que cotiza sus acciones en la Bolsa de Comercio de Buenos Aires. La información sobre sus controlantes principales se incluye en la Nota 17 a los presentes estados financieros consolidados condensados.

2. BASES DE PRESENTACIÓN DE LOS ESTADOS FINANCIEROS CONSOLIDADOS CONDENSADOS

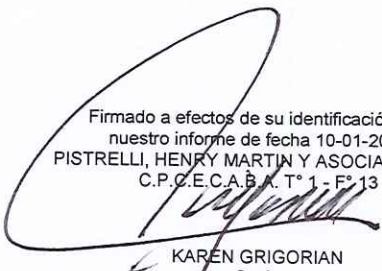
2.1. Normas contables profesionales aplicadas

La Sociedad prepara sus estados financieros consolidados condensados de acuerdo con las disposiciones vigentes de la Comisión Nacional de Valores (CNV), que aprobó la Resolución General (RG) N° 622 (Texto ordenado (T.O.) 2013 y modificatoria), la cual establece que las entidades emisoras de acciones y/u obligaciones negociables, con ciertas excepciones, están obligadas a preparar sus estados financieros de acuerdo con la Resolución Técnica (RT) N° 26 (y modificatorias) de la Federación Argentina de Consejos Profesionales de Ciencias Económicas (FACPCE), que dispone la adopción de las Normas Internacionales de Información Financiera (NIIF) según las emitió el Consejo de Normas Internacionales de Contabilidad (IASB), mientras que otras entidades tendrán la opción de utilizar las NIIF o las NIIF para PyMES en reemplazo de las normas contables profesionales argentinas (NCPA).

Firmado a efectos de su identificación con
nuestro informe de fecha 10-01-2025

Dra. MARIA FRAGUAS
Por Comisión Fiscalizadora

Firmado a efectos de su identificación con
nuestro informe de fecha 10-01-2025
PISTRELLI, HENRY MARTIN Y ASOCIADOS S.A.
C.P.C.E.C.A.B.A. T° 1 - F° 13


KARÉN GRIGORIAN
Socio
Contador Público U.B.A.
C.P.C.E.C.A.B.A. T° 175 - F° 31

Lic. ALEJANDRO BLAQUIER
Director

LEDESMA SOCIEDAD ANÓNIMA AGRÍCOLA INDUSTRIAL

2.2. Bases de presentación

El estado de situación financiera intermedio condensado consolidado al 30 de noviembre de 2024, los estados de resultados integrales intermedios condensados consolidados, de cambios en el patrimonio intermedio condensado consolidado y de flujos de efectivo intermedio condensado consolidados correspondientes a los seis meses finalizados el 30 de noviembre de 2024 y las notas a los estados financieros intermedios condensados consolidados (en adelante "estados financieros intermedios") no son auditados y han sido preparados como información financiera intermedia. Estos estados financieros intermedios se preparan de acuerdo a la Norma Internacional de Contabilidad ("NIC") 34, Información Financiera Intermedia, conforme a lo previsto en la Resolución Técnica N° 26 (texto ordenado con su modificatoria) de la Federación Argentina de Consejos Profesionales de Ciencias Económicas y de las Normas de la Comisión Nacional de Valores ("CNV").

En consecuencia, no se incluyen todas las revelaciones requeridas de conformidad con las Normas Internacionales de Información Financiera ("NIIF") para estados financieros anuales, por lo tanto, estos estados financieros intermedios deben leerse conjuntamente con los estados financieros consolidados de la Sociedad correspondiente al ejercicio finalizado el 31 de mayo de 2024 emitidos con fecha 9 de agosto de 2024. En opinión de la Dirección de la Sociedad, estos estados financieros intermedios condensados no auditados incluyen todos los ajustes recurrentes normales, que son necesarios para una representación justa de los resultados financieros de los períodos intermedios presentados.

La información financiera al 31 de mayo de 2024 presentada en estos estados financieros intermedios condensados consolidados no auditados se deriva de nuestros estados financieros consolidados auditados para el ejercicio finalizado el 31 de mayo de 2024, reexpresada en moneda de cierre del período sobre el que se informa, siguiendo los lineamientos establecidos por la NIC 29. Dichos lineamientos han sido descriptos en la Nota 2.2.1. de nuestros estados financieros consolidados al 31 de mayo de 2024.

La inflación fue de 23,34% y 74,52% en los períodos de seis meses finalizados el 30 de noviembre de 2024 y de 2023, respectivamente, y de 166,03% por los doce meses finalizados el 30 de noviembre de 2024.

Los resultados de las operaciones correspondientes a los seis meses finalizados el 30 de noviembre de 2024 no son necesariamente indicativos de los resultados para los años completos. La Sociedad considera que las revelaciones son adecuadas y suficientes para que la información presentada no sea engañosa.

Se han efectuado ciertos cambios de exposición en los estados financieros consolidados condensados informados con propósitos comparativos para uniformarlos con la presentación de los correspondientes al 30 de noviembre de 2024.

Estos estados financieros intermedios condensados consolidados fueron aprobados para su emisión por el Directorio el 10 de enero de 2025, fecha en que los estados financieros intermedios estaban disponibles para su emisión.


2.3. Bases de consolidación

En la preparación de los presentes estados financieros consolidados condensados, el Grupo Ledesma ha aplicado las bases de consolidación descriptas en los estados financieros consolidados correspondientes al ejercicio finalizado el 31 de mayo de 2024 ya emitidos.

Firmado a efectos de su identificación con
nuestro informe de fecha 10-01-2025

Dra. MARIA FRAGUAS
Por Comisión Fiscalizadora

Firmado a efectos de su identificación con
nuestro informe de fecha 10-01-2025
PISTRELLI, HENRY MARTIN Y ASOCIADOS S.A.
C.P.C.E.C.A.B.A. T° 1° F° 13


KAREN GRIGORIAN
Socio
Contador Público U.B.A.
C.P.C.E.C.A.B.A. T° 175 - F° 31

Lic. ALEJANDRO BLAQUIER
Director

LEDESMA SOCIEDAD ANÓNIMA AGRÍCOLA INDUSTRIAL

Las subsidiarias consolidadas y sus participaciones al 30 de noviembre de 2024 y 31 de mayo de 2024 son las siguientes:

Sociedad	Participación directa en el capital	Cantidad de votos	Participación directa más indirecta en el capital
Bio Ledesma S.A.U.	100%	17.000.000	100%
Castinver S.A.U.	100%	435.361.235	100%
Ledesma Frutas S.A.U.	100%	1.403.128.399	100%
Bridgeport Investments LLC	100%	2.800	100%
Orange Creek S.A.	-	-	100%
Construcciones del NOA S.A.	100%	10.000.000	100%

3. CAMBIOS EN LAS POLÍTICAS CONTABLES SIGNIFICATIVAS

3.1. Nuevas normas e interpretaciones adoptadas y/o emitidas

Los estados financieros intermedios condensados consolidados han sido preparados aplicando los mismos criterios y políticas contables utilizados para la preparación de los estados financieros consolidados auditados por el ejercicio finalizado el 31 de mayo de 2024.

3.2. Normas Internacionales de Información Financiera (NIIF) emitidas aún no vigentes

La Sociedad no ha adoptado anticipadamente cualquier otra norma, interpretación o modificación que haya sido emitida pero que aún no sea efectiva.

4. INVERSIONES EN ASOCIADAS Y NEGOCIOS CONJUNTOS

A continuación se detallan las inversiones que el Grupo Ledesma tiene en asociadas y negocios conjuntos al 30 de noviembre de 2024 y al 31 de mayo de 2024:

Participaciones en:	30/11/2024	31/05/2024
Asociadas		
Productores de Alcohol de Melaza S.A. (PAMSA)	3.110.423	2.947.071
Franquicias Azucareras S.A.	(1.674)	(87)
Operadora Ferroviaria S.A.	941	308
Otras sociedades	42.935	42.884
Negocios conjuntos		
Aguaragüe Unión Transitoria de Empresas	1.756.435	1.057.455
Ingeniería Metabólica S.A. (INMET)	79.923	1.750
Subtotal	4.988.983	4.049.381
Provisión desvalorización inversiones en asociadas	(7.545)	(7.545)
Total inversiones en asociadas y negocios conjuntos	4.981.438	4.041.836

Firmado a efectos de su identificación con nuestro informe de fecha 10-01-2025

Dra. MARIA FRAGUAS
Por Comisión Fiscalizadora

Firmado a efectos de su identificación con nuestro informe de fecha 10-01-2025
PISTRELLI, HENRY MARTIN Y ASOCIADOS S.A.
C.P.C.E.C.A.B.A. T° 7 - F° 13

KAREN GRIGORIAN
Socio
Contador Público U.B.A.
C.P.C.E.C.A.B.A. T° 175 - F° 31

Lic. ALEJANDRO BLAQUIER
Director

LEDESMA SOCIEDAD ANÓNIMA AGRÍCOLA INDUSTRIAL

Por otra parte se detallan a continuación las participaciones del Grupo Ledesma en los resultados de dichas sociedades por los períodos de seis meses finalizados el 30 de noviembre de 2024 y el 30 de noviembre de 2023:

	Ganancia / (Pérdida)			
	30/11/2024		30/11/2023	
	6 meses (junio - noviembre)	3 meses (septiembre - noviembre)	6 meses (junio - noviembre)	3 meses (septiembre - noviembre)
Participaciones en los resultados netos de asociadas y negocios conjuntos:				
Asociadas				
Productores de Alcohol de Melaza S.A. (PAMSA)	154.709	198.331	83.686	166.231
Franquicias Azucareras S.A.	(1.587)	(525)	(2.616)	(1.902)
Negocios conjuntos				
Aguaragüe Unión Transitoria de Empresas	698.979	129.848	56.415	513.013
Ingeniería Metabólica S.A. (INMET)	(47.238)	(45.928)	(277.023)	(277.022)
Total inversiones en los resultados netos de asociadas y negocios conjuntos	804.863	281.726	(139.538)	400.320

La información financiera utilizada al 30 de noviembre de 2024 y 2023 y al 31 de mayo de 2024 vinculada a las inversiones en asociadas y negocios conjuntos fue determinada sobre la base de los estados financieros de estas sociedades. No existen diferencias significativas entre los criterios contables aplicados por el Grupo Ledesma y estas sociedades.

A continuación se detalla la información financiera resumida vinculada a las principales inversiones en asociadas y negocios conjuntos del Grupo Ledesma al 30 de noviembre de 2024, correspondiente a los últimos estados financieros emitidos por las sociedades en las que se ha invertido:

Estados financieros considerados al 30/11/2024	Productores de Alcohol de Melaza S.A. (PAMSA) 30/09/2024	Aguaragüe Unión Transitoria de Empresas 30/11/2024	Operadora Ferroviaria S.A 31/12/2023	Ingeniería Metabólica S.A. (INMET) 30/06/2024	Franquicias Azucareras S.A. 30/11/2024
Activos corrientes	4.768.090	2.188.674	4.704	670.457	1.031
Activos no corrientes	3.075.321	74.907.598	-	1.920.449	-
Pasivos corrientes	1.501.995	12.499.716	-	1.542.237	4.352
Pasivos no corrientes	32.899	20.685.674	-	327.746	-
Participaciones no controladas	356.695	-	-	-	-
Patrimonio neto	5.951.822	43.910.882	4.704	720.923	(3.321)

Al 30 de noviembre de 2024 y 2023 y al 31 de mayo de 2024 las inversiones en asociadas y negocios conjuntos son las siguientes:

Sociedad (a)	Cantidad de votos	Participación directa en el capital	Participación directa más indirecta en el capital
Productores de Alcohol de Melaza S.A. (PAMSA)	1.500.000	50%	50%
Franquicias Azucareras S.A.	3.314.806	50%	50%
Aguaragüe Unión Transitoria de Empresas	-	4%	4%
Operadora Ferroviaria S.A.	1.000	20%	20%
Ingeniería Metabólica S.A.	1.624	9,4%	9,4%

(a) Solo se exponen las participaciones (directa más indirecta) en sociedades mayores al 1%.

Firmado a efectos de su identificación con nuestro informe de fecha 10-01-2025

Dra. MARIA FRAGUAS
Por Comisión Fiscalizadora

Firmado a efectos de su identificación con nuestro informe de fecha 10-01-2025
PISTRELLI, HENRY MARTIN Y ASOCIADOS S.A.
C.P.C.E.C.A.B.A. T° 1 - F° 13

KAREN GRIGORIAN
Socio
Contador Público U.B.A.
C.P.C.E.C.A.B.A. T° 175 - F° 31

Lic. ALEJANDRO BLAQUIER
Director

LEDESMA SOCIEDAD ANÓNIMA AGRÍCOLA INDUSTRIAL

Principales actividades de las asociadas y negocios conjuntos:

PAMSA: Comercialización de alcohol de melaza y explotación de depósitos para almacenamiento de líquidos; almacenaje y manipuleo de cebo vacuno para su posterior consumo a plaza o para exportar o importar y exportación de combustibles líquidos e hidrocarburos.

Franquicias Azucareras S.A.: Explotación, por si o por intermedio de terceros, de activos destinados al fraccionamiento y comercialización de azúcar.

Aguaragüe Unión Transitoria de Empresas : Exploración, explotación y desarrollo de hidrocarburos en el área "Aguaragüe" en las provincias de Salta y Jujuy.

Operadora Ferroviaria S.A.: Prestación de servicios de transporte de mercancías por ferrocarril.

Ingeniería Metabólica S.A.: creación, investigación y elaboración de organismos modificados mediante técnicas avanzadas de biología sintética e ingeniería metabólica.

5. INFORMACIÓN SOBRE SEGMENTOS DE OPERACIÓN

El Grupo Ledesma organiza su estructura de negocio en los siguientes segmentos, los cuales comprenden:

- a. Azúcar y Alcohol: incluye producción y venta de azúcar y subproductos.
- b. Papel y Librería: incluye producción y venta de papel y derivados directos.
- c. Frutas y Jugos: incluye producción y venta de frutas y jugos.
- d. Productos Agropecuarios: incluye producción y venta de productos agropecuarios.
- e. Corporativo y otros: incluye los resultados generados por las actividades financieras, la Sociedad controlada Bridgeport Investments LLC y su subsidiaria Orange Creek S.A.; el cargo por impuesto a las ganancias corriente y diferido y los activos y pasivos relacionados a estos impuestos; y, los resultados generados por las restantes actividades realizadas por el Grupo Ledesma, que no encuadran en las categorías descriptas, que comprenden principalmente gastos y activos de las áreas de servicios y corporativas.

El ámbito geográfico de las operaciones del Grupo Ledesma es principalmente la República Argentina.


La gerencia supervisa los resultados operativos de las unidades de negocio de manera separada, con el propósito de tomar decisiones sobre la asignación de recursos y evaluar su rendimiento financiero. El rendimiento financiero de los segmentos se evalúa sobre la base de la ganancia o pérdida operativa y se mide de manera uniforme con la pérdida o ganancia operativa revelada en los estados financieros consolidados condensados.

El financiamiento del Grupo Ledesma (incluidos los costos e ingresos financieros y determinados activos y pasivos financieros) y los cargos por el impuesto a las ganancias corriente y diferido se administran cada uno de manera centralizada, por lo que se excluyen los segmentos operativos.

Firmado a efectos de su identificación con
nuestro informe de fecha 10-01-2025

Dra. MARIA FRAGUAS
Por Comisión Fiscalizadora

Firmado a efectos de su identificación con
nuestro informe de fecha 10-01-2025
PISTRELLI, HENRY MARTIN Y ASOCIADOS S.A.
C.P.C.E.C.A.B.A. T° 1 / F° 13


KAREN GRIGORIAN
Socio
Contador Público U.B.A.
C.P.C.E.C.A.B.A. T° 175 - F° 31

Lic. ALEJANDRO BLAQUIER
Director

LEDESMA SOCIEDAD ANÓNIMA AGRÍCOLA INDUSTRIAL

Ajustes y eliminaciones

Los ingresos y gastos financieros y las ganancias y pérdidas por cambios en el valor razonable de los activos financieros y las propiedades de inversión se administran de manera centralizada y se asignan al segmento "Corporativo y otros" al igual que los instrumentos subyacentes, de corresponder. Los ingresos entre segmentos, de existir, se eliminan en la consolidación.

Los criterios de valuación aplicables para preparar la información por segmentos de negocio son los descritos en la Nota 2.2 a los presentes estados financieros consolidados condensados.

El siguiente cuadro presenta información sobre los resultados de los segmentos de negocio y los ingresos del Grupo Ledesma, correspondientes a los períodos de seis meses finalizados el 30 de noviembre de 2024 y el 30 de noviembre de 2023, respectivamente:


	30/11/2024					Totales
	6 meses (junio – noviembre)					
	Azúcar y alcohol	Papel y librería	Frutas y jugos	Productos agropecuarios	Corporativo y otros	
Ingresos de actividades ordinarias al 30/11/2024	211.095.626	88.878.488	43.858.476	19.076.051	-	362.908.641
Ingresos de actividades ordinarias al 30/11/2023	300.178.649	137.942.351	53.080.638	16.704.852	-	507.906.490
Ganancia (Pérdida) neta por el período de seis meses finalizado el 30/11/2024	(2.110.066)	(4.113.858)	1.119.920	(54.362)	9.674.216	4.515.850
Ganancia (Pérdida) neta por el período de seis meses finalizado el 30/11/2023	61.786.488	30.279.674	8.152.219	16.304.439	(42.994.786)	73.528.034
Depreciación de Propiedades, Planta y Equipo de Activos Intangibles y Derechos de uso al 30/11/2024	16.626.650	3.321.809	1.419.173	422.362	-	21.789.994
Depreciación de Propiedades, Planta y Equipo de Activos Intangibles y Derechos de uso al 30/11/2023	15.637.222	4.042.157	1.602.923	496.555	-	21.778.857

	30/11/2024					Totales
	3 meses (septiembre – noviembre)					
	Azúcar y alcohol	Papel y librería	Frutas y jugos	Productos agropecuarios	Corporativo y otros	
Ingresos de actividades ordinarias al 30/11/2024	124.854.863	46.297.271	21.895.318	6.855.015	-	199.902.467
Ingresos de actividades ordinarias al 30/11/2023	151.228.521	72.715.593	28.555.644	7.752.173	-	260.251.931
Ganancia (Pérdida) neta por el período de tres meses finalizado el 30/11/2024	3.955.502	2.497.942	255.701	257.361	4.329.608	11.296.114
Ganancia (Pérdida) neta por el período de tres meses finalizado el 30/11/2023	50.119.378	19.971.926	8.029.382	7.242.630	(18.512.750)	66.850.566
Depreciación de Propiedades, Planta y Equipo de Activos Intangibles y Derechos de uso al 30/11/2024	7.704.247	1.142.889	533.827	133.582	-	9.514.545
Depreciación de Propiedades, Planta y Equipo de Activos Intangibles y Derechos de uso al 30/11/2023	6.578.115	1.700.416	674.304	208.888	-	9.161.723

Firmado a efectos de su identificación con nuestro informe de fecha 10-01-2025

Dra. MARIA FRAGUAS
Por Comisión Fiscalizadora

Firmado a efectos de su identificación con nuestro informe de fecha 10-01-2025
PISTRELLI, HENRY MARTIN Y ASOCIADOS S.A.
C.P.C.E.C.A.B.A. T° 1 - F° 13


KAREN GRIGORIAN
Socio
Contador Público U.B.A.
C.P.C.E.C.A.B.A. T° 175 - F° 31

Lic. ALEJANDRO BLAQUIER
Director

LEDESMA SOCIEDAD ANÓNIMA AGRÍCOLA INDUSTRIAL

Por otra parte, el siguiente cuadro presenta los activos de los segmentos de negocio al 30 de noviembre de 2024 y 31 de mayo de 2024, respectivamente:

	<u>Azúcar y alcohol</u>	<u>Papel y librería</u>	<u>Frutas y jugos</u>	<u>Productos agropecuarios</u>	<u>Corporativo y otros</u>	<u>Totales</u>
Adquisiciones de Propiedades, Planta y Equipo, de Activos Intangibles y Derechos de uso al 30/11/2024	9.778.681	3.558.640	1.016.220	81.363	-	14.434.904
Adquisiciones de Propiedades, Planta y Equipo, de Activos Intangibles y Derechos de uso al 31/05/2024	49.175.017	5.169.125	56.720	1.309.987	-	55.710.849
Activos al 30/11/2024	<u>480.706.037</u>	<u>162.765.838</u>	<u>30.148.048</u>	<u>102.277.179</u>	<u>18.049.143</u>	<u>793.946.245</u>
Activos al 31/05/2024	<u>347.867.937</u>	<u>141.555.150</u>	<u>28.822.548</u>	<u>97.818.683</u>	<u>27.709.249</u>	<u>643.773.567</u>

6. INGRESOS DE ACTIVIDADES ORDINARIAS

	<u>Ganancia / (Pérdida)</u>			
	<u>30/11/2024</u>		<u>30/11/2023</u>	
	<u>6 meses</u>	<u>3 meses</u>	<u>6 meses</u>	<u>3 meses</u>
	(junio - noviembre)	(septiembre - noviembre)	(junio - noviembre)	(septiembre - noviembre)
Ventas de bienes en moneda nacional	204.187.877	106.594.496	432.140.758	222.820.107
Ventas de bienes en moneda extranjera (1)	153.499.973	94.794.121	75.403.981	35.303.365
Venta de cereales	9.195.414	3.628.237	10.363.483	3.810.955
Ventas de hacienda	9.696.242	3.200.343	5.111.571	3.457.602
Ingreso por ventas de servicios	100.588	44.676	99.246	63.293
Subtotal	<u>376.680.094</u>	<u>208.261.873</u>	<u>523.119.039</u>	<u>265.455.322</u>
Descuentos otorgados	<u>(13.771.453)</u>	<u>(8.359.406)</u>	<u>(15.212.549)</u>	<u>(5.203.391)</u>
Total ingresos de actividades ordinarias	<u>362.908.641</u>	<u>199.902.467</u>	<u>507.906.490</u>	<u>260.251.931</u>

(1) Al 30 de noviembre de 2024 y 2023, los ingresos por venta de bienes en moneda extranjera incluyen 5.619.800 y 6.176.539 respectivamente correspondiente a la aplicación de los decretos 597/2023 y 594/2023, los cuales reconocieron un tratamiento especial para las liquidaciones de exportaciones.


7. COSTO DE VENTAS

	<u>(Ganancia) / Pérdida</u>			
	<u>30/11/2024</u>		<u>30/11/2023</u>	
	<u>6 meses</u>	<u>3 meses</u>	<u>6 meses</u>	<u>3 meses</u>
	(junio - noviembre)	(septiembre - noviembre)	(junio - noviembre)	(septiembre - noviembre)
Inventarios y activos biológicos al inicio del ejercicio / período	205.909.121	273.852.965	123.118.979	222.423.151
Ingresos por producción agropecuaria	11.242.802	6.766.853	13.373.771	7.911.717
Cambio en el valor razonable de los productos agropecuarios	268.595	(559.846)	9.213.567	2.190.772
Compras del período, contrataciones netas y transferencia de activos biológicos	158.562.228	73.413.021	169.086.019	61.748.099
Gastos de producción y otros (Nota 8)	187.022.337	78.030.962	195.323.153	65.361.090
Desvalorización de inventarios	335.158	772.051	634.642	608.974
Inventarios y activos biológicos al cierre del período	<u>(291.025.654)</u>	<u>(291.025.654)</u>	<u>(203.441.887)</u>	<u>(230.961.255)</u>
Total costo de ventas	<u>272.314.587</u>	<u>141.250.352</u>	<u>307.308.244</u>	<u>129.282.548</u>

Firmado a efectos de su identificación con nuestro informe de fecha 10-01-2025

Dra. MARIA FRAGUAS
Por Comisión Fiscalizadora

Firmado a efectos de su identificación con nuestro informe de fecha 10-01-2025
PISTRELLI, HENRY MARTIN Y ASOCIADOS S.A.
C.P.C.E.C.A.B.A. T° 1 - F° 13


KAREN GRIGORIAN
Socio
Contador Público U.B.A.
C.P.C.E.C.A.B.A. T° 175 - F° 31

Lic. ALEJANDRO BLAQUIER
Director

LEDESMA SOCIEDAD ANÓNIMA AGRÍCOLA INDUSTRIAL

8. GASTOS DE PRODUCCIÓN, COMERCIALIZACIÓN Y ADMINISTRACIÓN

Rubros	Gastos de producción	Gastos de comercialización	Gastos de administración	Total al 30/11/2024	Total al 30/11/2023
Sueldos y jornales	54.179.529	10.592.980	20.672.889	85.445.398	90.048.921
Depreciación de propiedades, planta y equipo	20.015.328	379.000	762.087	21.156.415	20.582.305
Amortización de activos intangibles	138.551	-	4.453	143.004	194.409
Amortización de derechos de uso	222.307	252.021	16.247	490.575	1.002.143
Costos y gastos en negocios conjuntos	1.756.286	-	-	1.756.286	758.647
Honorarios y retribuciones por servicios	16.201.925	2.660.567	6.806.474	25.668.966	21.926.266
Retribuciones a directores	-	-	2.556.464	2.556.464	2.646.353
Honorarios al directorio	-	-	23.801	23.801	21.708
Honorarios comisión fiscalizadora	-	-	28.102	28.102	26.347
Gastos de publicidad y acciones comerciales	-	1.229.477	-	1.229.477	994.904
Gastos generales	3.412.095	5.159.648	2.880.412	11.452.155	10.581.589
Reparaciones y mantenimiento	50.474.871	1.205.634	191.362	51.871.867	57.851.304
Depósitos, fletes, acarreos y otros	26.497.690	19.524.352	-	46.022.042	37.636.531
Energía y combustibles	12.534.569	17.715	-	12.552.284	18.189.198
Impuestos, tasas y contribuciones	1.589.186	6.309.126	3.582.960	11.481.272	16.518.635
Gastos despacho y otros gastos de venta	-	14.204.608	-	14.204.608	17.212.574
Comisiones y gastos bancarios	-	786.042	-	786.042	1.057.766
Deudores incobrables	-	4.620	-	4.620	420.242
Total al 30/11/2024	<u>187.022.337</u>	<u>62.325.790</u>	<u>37.525.251</u>	<u>286.873.378</u>	
Total al 30/11/2023	<u>195.323.153</u>	<u>62.494.104</u>	<u>39.852.585</u>		<u>297.669.842</u>

9. OTROS INGRESOS Y GASTOS OPERATIVOS E INGRESOS Y COSTOS FINANCIEROS

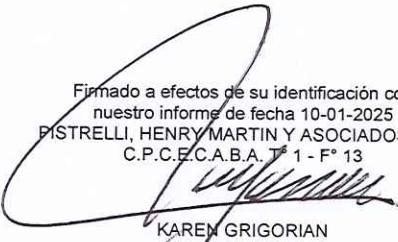
9.1.1. Otros ingresos operativos

	Ganancia / (Pérdida)			
	30/11/2024		30/11/2023	
	6 meses (junio - noviembre)	3 meses (septiembre - noviembre)	6 meses (junio - noviembre)	3 meses (septiembre - noviembre)
Servicios prestados y arrendamientos	2.606.924	1.051.549	1.890.900	728.805
Resultado venta de propiedades, planta y equipo, materiales y otros	614.261	419.358	254.849	(307.123)
Recupero provisión deudores incobrables y juicios	429.270	57.650	-	-
Diversos	154.899	(6.417)	121.032	93.962
Total de otros ingresos operativos	<u>3.805.354</u>	<u>1.522.140</u>	<u>2.266.781</u>	<u>515.644</u>

Firmado a efectos de su identificación con nuestro informe de fecha 10-01-2025

Dra. MARIA FRAGUAS
Por Comisión Fiscalizadora

Firmado a efectos de su identificación con nuestro informe de fecha 10-01-2025
PISTRELLI, HENRY MARTIN Y ASOCIADOS S.A.
C.P.C.E.C.A.B.A. T° 1 - F° 13


KAREN GRIGORIAN
Socio
Contador Público U.B.A.
C.P.C.E.C.A.B.A. T° 175 - F° 31

Lic. ALEJANDRO BLAQUIER
Director

LEDESMA SOCIEDAD ANÓNIMA AGRÍCOLA INDUSTRIAL

9.1.2. Otros gastos operativos

	Ganancia / (Pérdida)			
	30/11/2024		30/11/2023	
	6 meses (junio - noviembre)	3 meses (septiembre - noviembre)	6 meses (junio - noviembre)	3 meses (septiembre - noviembre)
Provisión para juicios y contingencias (Nota 16)	(980.209)	(218.475)	(2.005.371)	(1.908.285)
Desvalorización de otros activos	(749.529)	(334.016)	-	-
Diversos	(766.130)	(730.942)	(564.332)	(382.741)
Total de otros gastos operativos	(2.495.868)	(1.283.433)	(2.569.703)	(2.291.026)

9.2.1. Ingresos financieros

	Ganancia / (Pérdida)			
	30/11/2024		30/11/2023	
	6 meses (junio - noviembre)	3 meses (septiembre - noviembre)	6 meses (junio - noviembre)	3 meses (septiembre - noviembre)
Intereses financieros generados por activos	(264.645)	623.022	(5.133.051)	(2.147.995)
Diferencias de cambio generadas por activos	(3.045.084)	(960.259)	(858.850)	(10.293.564)
Resultado por exposición al cambio en el poder adquisitivo de la moneda	13.438.784	7.612.828	20.280.528	14.710.609
Valor actual de créditos y deudas	912.550	244.605	2.582.754	379.684
Ingresos por instrumentos financieros generados por activos	615.856	420.449	2.142.498	370.605
Total de ingresos financieros	11.657.461	7.940.645	19.013.879	3.019.339


9.2.2. Costos financieros

	Ganancia / (Pérdida)			
	30/11/2024		30/11/2023	
	6 meses (junio - noviembre)	3 meses (septiembre - noviembre)	6 meses (junio - noviembre)	3 meses (septiembre - noviembre)
Intereses financieros generados por pasivos	(7.398.097)	(3.749.130)	3.135.985	3.875.641
Diferencias de cambio generadas por pasivos	2.604.419	1.730.967	(5.326.912)	13.273.252
Valor actual de créditos y deudas	(4.159.880)	(1.282.822)	(8.614.037)	(3.505.931)
Otros gastos financieros	(447.845)	(61.114)	(162.881)	216.473
Intereses por arrendamientos	(448.448)	(287.206)	(727.043)	(395.042)
Total de costos financieros	(9.849.851)	(3.649.305)	(11.694.888)	13.464.393

Firmado a efectos de su identificación con
nuestro informe de fecha 10-01-2025

Dra. MARIA FRAGUAS
Por Comisión Fiscalizadora

Firmado a efectos de su identificación con
nuestro informe de fecha 10-01-2025
PISTRELLI, HENRY MARTIN Y ASOCIADOS S.A.
C.P.C.E.C.A.B.A. T° 1 - F° 13


KAREN GRIGORIAN
Socio
Contador Público U.B.A.
C.P.C.E.C.A.B.A. T° 175 - F° 31

Lic. ALEJANDRO BLAQUIER
Director

LEDESMA SOCIEDAD ANÓNIMA AGRÍCOLA INDUSTRIAL

10. IMPUESTO A LAS GANANCIAS E IMPUESTO DIFERIDO

El cargo a resultados por el impuesto a las ganancias se reconoce sobre la base de los resultados devengados en el período y la alícuota legal prevista al cierre del ejercicio.

Este criterio no difiere significativamente de lo establecido en la NIC 34 que establece que el cargo por impuesto a las ganancias debe reconocerse en cada período intermedio sobre la base de la mejor estimación de la tasa impositiva efectiva esperada al cierre del ejercicio.

Al respecto, la ley N° 27.260, promulgada el 16 de junio de 2021, incorporó modificaciones sobre la alícuota del impuesto a las ganancias de las empresas, estableciendo una estructura escalonada de las alícuotas aplicables en función del nivel de ganancia neta imponible acumulada para cada empresa, las cuales pueden ser de un 25%, 30% y un 35%; manteniéndose la imposición del 7% sobre la distribución de dividendos.

El principal impacto contable de la mencionada normativa es la medición de activos y pasivos por impuesto a las ganancias diferido, dado que éstos deben reconocerse aplicando la tasa impositiva que le aplicará a la Sociedad en las fechas en que las diferencias entre los valores contables y los fiscales serán revertidas o utilizadas. A tal efecto, el Grupo ha considerado sus proyecciones impositivas para establecer la alícuota que estima le aplicará en cada ejercicio, de modo de determinar el valor de las partidas temporarias y quebrantos impositivos en base al plazo estimado de reversión y consumo.

Impuesto a las ganancias en el Estado consolidado del resultado integral

	Ganancia / (Pérdida)			
	30/11/2024		30/11/2023	
	6 meses	3 meses	6 meses	3 meses
	(junio - noviembre)	(septiembre - noviembre)	(junio - noviembre)	(septiembre - noviembre)
Cargo por impuesto a las ganancias diferido	10.111.036	(2.539.389)	3.124.570	2.685.570
Provisión por impuesto a las ganancias	(954.409)	4.391.651	(46.078.963)	(30.886.023)
Ajuste por inflación de la provisión del impuesto a las ganancias	(433.029)	(433.875)	(4.080.356)	(4.056.900)
Diferencia entre la estimación de la provisión para el impuesto a las ganancias y la declaración jurada del ejercicio anterior	(1.661.855)	(1.661.855)	(351.480)	(351.480)
Impuesto a las ganancias del período	7.061.743	(243.468)	(47.386.229)	(32.608.833)


Impuesto a las ganancias diferido

Cada Sociedad integrante del Grupo Ledesma compensa los activos y pasivos por impuestos únicamente si tiene un derecho legalmente exigible de compensar los activos y pasivos por impuestos corrientes, y los activos y pasivos por impuesto diferido, en la medida que correspondan a impuestos a las ganancias requeridos por la misma jurisdicción fiscal.

Firmado a efectos de su identificación con
nuestro informe de fecha 10-01-2025

Dra. MARIA FRAGUAS
Por Comisión Fiscalizadora

Firmado a efectos de su identificación con
nuestro informe de fecha 10-01-2025
PISTRELLI, HENRY MARTIN Y ASOCIADOS S.A.
C.P.C.E.C.A.B.A. T° 1 - F° 13


KAREN GRIGORIAN
Socio
Contador Público U.B.A.
C.P.C.E.C.A.B.A. T° 175 - F° 31

Lic. ALEJANDRO BLAQUIER
Director

LEDESMA SOCIEDAD ANÓNIMA AGRÍCOLA INDUSTRIAL

La composición del impuesto a las ganancias diferido es la siguiente:

	30/11/2024	31/05/2024
Diferencias temporarias activas:		
Provisiones	1.739.335	2.879.927
Valor actual de créditos y deudas	1.700.497	695.401
Quebrantos impositivos	8.109.405	-
Subtotal diferencias temporarias activas	11.549.237	3.575.328
Diferencias temporarias pasivas:		
Inventarios y activos biológicos	(35.484.869)	(35.707.753)
Propiedades, Planta y Equipo, Activos Intangibles y Derechos de uso de activos	(20.309.934)	(22.017.538)
Reexpresión impositiva	(219.969)	(396.236)
Colocaciones a corto plazo	(211)	(30.583)
Subtotal diferencias temporarias pasivas	(56.014.983)	(58.152.110)
Pasivo por impuesto a las ganancias diferido, neto	(44.465.746)	(54.576.782)

11. ACTIVOS INTANGIBLES (1)

	30/11/2024	31/05/2024
Valor residual al inicio	423.362	1.844.134
Altas a su valor de adquisición	-	458.204
Bajas a su valor residual	-	(1.540.344)
Amortización del período / ejercicio	(143.004)	(338.632)
Total activos intangibles	280.358	423.362

(1) Corresponden a licencias otorgadas por SAP Argentina S.A. y los costos vinculados con la implementación del sistema de gestión adquirido por el Grupo Ledesma en 2011.

12. PROPIEDADES, PLANTA Y EQUIPO


Evolución del costo de adquisición y depreciaciones acumuladas al 30 de noviembre de 2024 y 31 de mayo de 2024:

	30/11/2024	31/05/2024
Saldo al inicio	281.080.979	254.393.169
Adquisiciones	14.294.404	54.990.713
Bajas, a su valor residual	-	(373.726)
Depreciación del período / ejercicio	(21.156.415)	(27.994.497)
Subtotal	274.218.968	281.015.659
Variación provisión por desvalorización	32.660	65.320
Saldo al cierre	274.251.628	281.080.979

Firmado a efectos de su identificación con nuestro informe de fecha 10-01-2025

Dra. MARIA FRAGUAS
Por Comisión Fiscalizadora

Firmado a efectos de su identificación con nuestro informe de fecha 10-01-2025
PISTRELLI, HENRY MARTIN Y ASOCIADOS S.A.
C.P.C.E.C.A.B.A. T° 1 - F° 13


KAREN GRIGORIAN
Socio
Contador Público U.B.A.
C.P.C.E.C.A.B.A. T° 175 - F° 31

Lic. ALEJANDRO BLAQUIER
Director

LEDESMA SOCIEDAD ANÓNIMA AGRÍCOLA INDUSTRIAL

13. DERECHO DE USO DE ACTIVOS Y DEUDAS POR ARRENDAMIENTOS

La Sociedad ha celebrado contratos de arrendamiento principalmente de terrenos agrarios, de uso de maquinarias en el negocio de Frutas y Jugos, depósitos, oficinas, entre otros. La evolución de los derecho de uso de activos y deudas por arrendamientos al 30 de noviembre de 2024, y su comparativo al 31 de mayo de 2024, es la siguiente:

	<u>30/11/2024</u>	<u>31/05/2024</u>
Derecho de uso de activos:		
Saldo al inicio	7.727.215	9.609.985
Altas	140.500	261.932
Amortizaciones del período / ejercicio	(490.575)	(2.144.702)
Saldo al cierre	7.377.140	7.727.215
Deudas por arrendamientos:		
Saldo al inicio	6.026.460	5.918.548
Actualizaciones financieras	1.910.061	5.988.687
Pagos	(854.795)	(1.799.426)
Altas	140.500	261.932
Efecto reexpresión a moneda constante	(1.140.476)	(4.343.281)
Saldo al cierre (1)	6.081.750	6.026.460

(1) Incluye 5.602.956 y 5.699.750 en moneda extranjera al 30 de noviembre 2024 y 31 de mayo 2024, respectivamente (Nota 19).

14. ACTIVOS BIOLÓGICOS E INVENTARIOS


14.1. Activos Biológicos

	<u>30/11/2024</u>	<u>31/05/2024</u>
No corrientes		
En producción: hacienda	6.251.318	7.511.865
Total activos biológicos - No corrientes	6.251.318	7.511.865
Corrientes		
En desarrollo: sementeras de caña y cultivo de frutas	28.894.837	48.013.496
En desarrollo: sementeras de granos	10.031.756	5.836.693
En desarrollo: hacienda	3.691.560	6.154.416
Terminados: hacienda	4.757.436	3.816.907
Total activos biológicos - Corrientes	47.375.589	63.821.512
Evolución de activos biológicos		
	<u>30/11/2024</u>	<u>31/05/2024</u>
Activos biológicos al inicio del ejercicio	71.333.377	59.393.281
Activaciones del período / ejercicio	55.999.393	98.706.885
Transferencias a inventarios	(60.414.364)	(43.911.551)
Efecto reexpresión a moneda constante	(13.291.499)	(42.855.238)
Total activos biológicos	53.626.907	71.333.377

Firmado a efectos de su identificación con
nuestro informe de fecha 10-01-2025

Dra. MARIA FRAGUAS
Por Comisión Fiscalizadora

Firmado a efectos de su identificación con
nuestro informe de fecha 10-01-2025
PISTRELLI, HENRY MARTIN Y ASOCIADOS S.A.
C.P.C.E.C.A.B.A. T° 1 - F° 13


KAREN GRIGORIAN
Socio
Contador Público U.B.A.
C.P.C.E.C.A.B.A. T° 175 - F° 31

Lic. ALEJANDRO BLAQUIER
Director

LEDESMA SOCIEDAD ANÓNIMA AGRÍCOLA INDUSTRIAL

14.2. Inventarios

	<u>30/11/2024</u>	<u>31/05/2024</u>
Productos terminados	101.650.663	61.518.369
Productos en proceso	70.885.445	7.188.416
Materias primas y materiales	39.424.040	41.271.122
Productos de reventa	18.396.641	16.721.507
Cereales y oleaginosas	3.484.866	5.743.944
Otras existencias	3.557.092	2.132.386
Subtotal	<u>237.398.747</u>	<u>134.575.744</u>
Provisión por desvalorización (1)	(1.611.248)	(2.159.817)
Total inventarios	<u>235.787.499</u>	<u>132.415.927</u>

(1) El movimiento se imputó a "Costo de ventas".

15. ACTIVOS Y PASIVOS FINANCIEROS

Al 30 de noviembre de 2024, los términos y condiciones de los respectivos acuerdos así como los objetivos y las políticas de gestión del riesgo financiero no han variado significativamente excepto por lo mencionado en la Nota 15.6.

Respecto de los términos y las condiciones relacionadas de las cuentas por cobrar y pagar de partes relacionadas, referirse a la Nota 17 a los presentes estados financieros consolidados condensados.

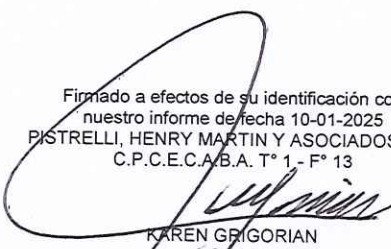
15.1. Otros créditos financieros

	<u>30/11/2024</u>	<u>31/05/2024</u>
No corriente		
Viviendas - Programa acceso a la casa propia (Nota 22)	1.267.186	902.184
Suspensión beneficios impositivos	2.156	2.660
Provisión otros créditos financieros	(2.156)	(2.660)
Total otros créditos financieros - No corrientes	<u>1.267.186</u>	<u>902.184</u>
Corriente		
Reembolsos sobre exportaciones (Nota 19)	4.568.376	1.820.023
Préstamos financieros a cobrar en moneda nacional	747.075	1.815.829
Préstamos financieros a cobrar en moneda extranjera (Nota 19)	346.571	285.292
Créditos por instrumentos financieros derivados en moneda nacional	531.026	-
Créditos por instrumentos financieros derivados en moneda extranjera (Nota 19)	628.157	1.409.038
Gastos pagados por adelantado	2.069.958	1.903.162
Viviendas - Programa acceso a la casa propia (Nota 22)	194.841	767.680
Diversos en moneda nacional	33.114	38.157
Bienes de disponibilidad restringida (Nota 21)	401.610	456.867
Sociedades Art. 33 – Ley N° 19.550 y otras relacionadas	-	704.012
Depósitos en garantía (Nota 21)	2.224	2.743
Total otros créditos financieros - Corrientes	<u>9.522.952</u>	<u>9.202.803</u>

Firmado a efectos de su identificación con nuestro informe de fecha 10-01-2025

Dra. MARIA FRAGUAS
Por Comisión Fiscalizadora

Firmado a efectos de su identificación con nuestro informe de fecha 10-01-2025
PISTRELLI, HENRY MARTIN Y ASOCIADOS S.A.
C.P.C.E.C.A.B.A. T° 1 - F° 13


KAREN GRIGORIAN
Socio
Contador Público U.B.A.
C.P.C.E.C.A.B.A. T° 175 - F° 31

Lic. ALEJANDRO BLAQUIER
Director

LEDESMA SOCIEDAD ANÓNIMA AGRÍCOLA INDUSTRIAL

Los créditos financieros no devengan intereses excepto por los préstamos financieros que devengan intereses a una tasa promedio nominal anual de 7,50% en moneda extranjera y 48,34% en moneda nacional, y 37% por el Programa de acceso a la casa propia expuesto en Nota 22.

15.2. Deudores comerciales y otras cuentas por cobrar

	<u>30/11/2024</u>	<u>31/05/2024</u>
Deudores comunes en moneda nacional	56.043.073	46.254.664
Deudores comunes en moneda extranjera (Nota 19)	61.760.558	18.680.564
Sociedades Art. 33 - Ley N° 19.550 y otras relacionadas	99.428	69.961
Subtotal	<u>117.903.059</u>	<u>65.005.189</u>
Provisión deudores incobrables	(205.936)	(1.168.908)
Total deudores comerciales y otras cuentas por cobrar	<u>117.697.123</u>	<u>63.836.281</u>

Los movimientos de la provisión para deudores incobrables se detallan a continuación:

	<u>Provisión para deudores incobrables</u>
Al 31 de mayo de 2023	(499.294)
Cargo del período (1)	(420.242)
Aplicaciones	88.596
Efecto reexpresión o moneda constante (2)	220.043
Al 30 de noviembre de 2023	<u>(610.897)</u>
Al 31 de mayo de 2024	(1.168.908)
Cargo del período (1)	(4.620)
Recuperos (3)	371.468
Aplicaciones	373.970
Efecto reexpresión a moneda constante (2)	.222.154
Al 30 de noviembre de 2024	<u>(205.936)</u>

- (1) El movimiento se imputó a "Gastos de comercialización".
 (2) Corresponde a RECPAM, se imputó a "Ingresos financieros".
 (3) El movimiento se imputó a "Otros ingresos operativos".

15.3. Efectivo y colocaciones a corto plazo

	<u>30/11/2024</u>	<u>31/05/2024</u>
Colocaciones de fondos en moneda nacional	2.848.818	13.128.534
Títulos públicos en moneda extranjera (Nota 19) (1)	410.892	1.739.391
Bancos en moneda nacional	906.372	519.750
Bancos en moneda extranjera (Nota 19)	3.065.887	2.186.629
Caja en moneda extranjera (Nota 19)	16.149	15.893
Caja en moneda nacional	10.887	14.063
Total efectivo y colocaciones a corto plazo	<u>7.259.005</u>	<u>17.604.260</u>

- (1) Han sido valuados de acuerdo con su valor de cotización al momento del cierre. Se convirtieron al tipo de cambio vigente al cierre del período, aplicable para la liquidación de las respectivas operaciones. Las diferencias de cambio fueron imputadas a Ingresos financieros (Nota 9.2.1.).

Firmado a efectos de su identificación con
nuestro informe de fecha 10-01-2025

Dra. MARIA FRAGUAS
Por Comisión Fiscalizadora

Firmado a efectos de su identificación con
nuestro informe de fecha 10-01-2025
PISTRELLI, HENRY MARTIN Y ASOCIADOS S.A.
C.P.C.E.C.A.B.A. T° 1 - F° 13

KAREN GRIGORIAN
Socio
Contador Público U.B.A.
C.P.C.E.C.A.B.A. T° 175 - F° 31

Lic. ALEJANDRO BLAQUIER
Director

LEDESMA SOCIEDAD ANÓNIMA AGRÍCOLA INDUSTRIAL

15.4. Otras cuentas por pagar

	<u>30/11/2024</u>	<u>31/05/2024</u>
Provisión para costos y gastos	45.468.645	2.114.677
Sociedades Art. 33 - Ley N° 19.550 y otras relacionadas	14.652	1.365.563
Diversas	658.114	350.362
Total otras cuenta por pagar	<u>46.141.411</u>	<u>3.830.602</u>

15.5. Deudas fiscales

	<u>30/11/2024</u>	<u>31/05/2024</u>
Provisión de impuesto a las ganancias, neto	607.725	15.857.608
Impuesto al valor agregado a pagar	-	91.305
Impuesto sobre los ingresos brutos a pagar	1.696.622	-
Retenciones y percepciones realizadas a terceros	2.850.592	4.324.210
Plan de pagos impuestos nacionales	73.585	101.187
Diversas	368.456	430.015
Total deudas fiscales	<u>5.596.980</u>	<u>20.804.325</u>


15.6. Préstamos bancarios y financieros

	Tasa de interés anual promedio (%)	Vencimiento	<u>30/11/2024</u>	<u>31/05/2024</u>
No corrientes				
Préstamos bancarios en moneda extranjera (Nota 19)	10,38%	2026	7.359.674	12.052.586
Préstamos bancarios en moneda nacional	44,79%	2026	7.000.000	-
Total préstamos bancarios y financieros – No corrientes			<u>14.359.674</u>	<u>12.052.586</u>
Corrientes				
Préstamos bancarios en moneda extranjera (Nota 19)	10,38%	2024-2025	8.428.035	17.009.091
Adelantos en cuentas corrientes bancarias	43,30%	2024-2025	13.321.496	813
Préstamos bancarios en moneda nacional	38,86%	2024-2025	36.244.864	2.576.216
Obligaciones negociables	44,88%	2025	40.026.096	4.453.997
Prefinanciación exportaciones en moneda nacional	42,75%	2025	10.222.534	-
Prefinanciación exportaciones en moneda extranjera (Nota 19)	3,50%	2024-2025	66.901.033	11.347.620
Total préstamos bancarios y financieros - Corrientes			<u>175.144.058</u>	<u>35.387.737</u>

Firmado a efectos de su identificación con
nuestro informe de fecha 10-01-2025

Dra. MARIA FRAGUAS
Por Comisión Fiscalizadora

Firmado a efectos de su identificación con
nuestro informe de fecha 10-01-2025
PISTRELLI, HENRY MARTIN Y ASOCIADOS S.A.
C.P.C.E.C.A.B.A. T° 1 - F° 13


KAREN GRIGORIAN
Socio
Contador Público U.B.A.
C.P.C.E.C.A.B.A. T° 175 - F° 31

Lic. ALEJANDRO BLAQUIER
Director

LEDESMA SOCIEDAD ANÓNIMA AGRÍCOLA INDUSTRIAL

Compromisos asumidos

El 5 de agosto de 2019 Ledesma suscribió un contrato de préstamo denominado en inglés Term Facilities Agreement, por la suma de USD90.000.000 (dólares estadounidenses noventa millones) ampliable hasta USD110.000.000 (dólares estadounidenses ciento diez millones), (el "Préstamo") con Nederlandse Financierings-maatschappij voor Ontwikkelingslanden N.V. ("FMO"). El Préstamo, por un plazo de siete años y con un período de gracia de capital de dos años, está garantizado con una hipoteca en primer grado de privilegio a favor de FMO sobre ciertos bienes inmuebles propiedad de la Sociedad.

El 28 de agosto de 2019 se acreditaron los fondos. Al 30 de noviembre de 2024, Ledesma llevaba canceladas siete cuotas de amortización del préstamo en dólares con el FMO. El total de capital cancelado fue de USD75.452.000 y el saldo de deuda de capital es de USD14.548.000.

Al 31 de agosto de 2024, la Sociedad cumple con los covenants establecidos en los términos del contrato de préstamo con FMO, en relación a los niveles de endeudamiento y al ratio de los intereses sobre el EBITDA y la solvencia.

El próximo 15 de enero de 2025 vencerá la octava cuota de amortización del préstamo con el FMO. El monto total a cancelar en dicha fecha, considerando intereses semestrales y cuota de capital, asciende a USD4.408.068. Al momento de la emisión de estos estados financieros, el Grupo Ledesma posee líneas de crédito disponibles locales con instituciones financieras por montos superiores al monto a pagar y planea cancelar dicha cuota en tiempo y forma.

El 26 de julio de 2024 Ledesma realizó la colocación de una nueva serie de Obligaciones Negociables, Clase 14. La serie se licitó en pesos por un valor nominal de \$20.000.000.000 ampliable hasta \$35.000.000.000, a una tasa variable BADLAR más spread con vencimiento a los 9 meses de la emisión. El capital será amortizado en forma íntegra en un único pago equivalente al 100% del valor nominal. Como resultado de la licitación se recibieron ofertas por \$46.142.000.000 y se aceptaron ofertas por \$35.000.000.000. El margen de corte fue 5,50%.

Adicional a la Clase 14, se encuentran en circulación \$3.500.000.000 correspondientes a la serie de Obligaciones Negociables Clase 13 emitidas el 27 de julio de 2023. El 31 de enero de 2025 vencerá la última cuota de intereses y se amortizará el total del capital en circulación.

Los términos y condiciones de emisión se describen en el Suplemento de precio del Programa de Obligaciones Negociables y en el Aviso de Resultados, disponibles en www.cnv.gov.ar.


A su vez, el 14 de agosto de 2024, Ledesma tomó un préstamo con Banco BBVA Argentina S.A. por \$10.000.000.000 a una tasa variable BADLAR corregida más un margen, cuyo vencimiento es el 14 de agosto de 2026. El próximo 14 de febrero de 2025 vence la primera cuota de amortización de capital por \$3.000.000.000.

Por último, se tomaron varias prefinanciaciones de exportación y al cierre del balance de noviembre 2024 hay un total de capital tomado de USD 65.095.350 con un cronograma de vencimientos escalonados entre diciembre 2024 y diciembre 2025.

Firmado a efectos de su identificación con
nuestro informe de fecha 10-01-2025

Dra. MARIA FRAGUAS
Por Comisión Fiscalizadora

Firmado a efectos de su identificación con
nuestro informe de fecha 10-01-2025
PISTRELLI, HENRY MARTIN Y ASOCIADOS S.A.
C.P.C.E.C.A.B.A. T° 1 - F° 13


KAREN GRIGORIAN
Socio
Contador Público U.B.A.
C.P.C.E.C.A.B.A. T° 175 - F° 31

Lic. ALEJANDRO BLAQUIER
Director

LEDESMA SOCIEDAD ANÓNIMA AGRÍCOLA INDUSTRIAL

15.7. Deudas sociales

	30/11/2024	31/05/2024
Remuneraciones a pagar	22.800.119	19.023.269
Contribuciones sociales a pagar	6.680.409	4.533.570
Diversas	464.086	313.645
Total deudas sociales	29.944.614	23.870.484

15.8. Cuentas por pagar comerciales

	30/11/2024	31/05/2024
Proveedores en moneda nacional	40.975.536	36.200.695
Proveedores en moneda extranjera (Nota 19)	16.937.823	33.577.664
Anticipos de clientes en moneda extranjera (Nota 19)	12.137.453	645.519
Anticipos de clientes en moneda nacional	2.053.532	2.189.435
Provisión para gastos	81.825	165.642
Total cuentas por pagar comerciales	72.186.169	72.778.955

15.9. Información sobre valores razonables

La determinación del valor razonable se encuentra expuesta en la Nota 15.9. a los estados financieros consolidados al 31 de mayo de 2024.

16. PROVISIÓN PARA JUICIOS Y CONTINGENCIAS

Los movimientos de la provisión para juicios y contingencias se detallan a continuación:


	<u>Provisión para juicios y contingencias</u>
Al 31 de mayo de 2023	(2.622.161)
Cargo del período (1)	(2.005.371)
Aplicaciones	122.372
Efecto reexpresión a moneda constante (2)	1.107.449
Al 30 de noviembre de 2023	(3.397.711)
Al 31 de mayo de 2024	(4.974.648)
Cargo del período (1)	(980.209)
Recuperos (3)	57.802
Aplicaciones	145.447
Efecto reexpresión a moneda constante (2)	941.424
Al 30 de noviembre de 2024	(4.810.184)

- (1) El movimiento se imputó a "Otros gastos operativos".
- (2) Corresponde a RECPAM, se imputó a "Ingresos financieros".
- (3) El movimiento se imputó a "Otros ingresos operativos".

Firmado a efectos de su identificación con nuestro informe de fecha 10-01-2025

Dra. MARIA FRAGUAS
Por Comisión Fiscalizadora

Firmado a efectos de su identificación con nuestro informe de fecha 10-01-2025
PISTRELLI, HENRY MARTIN Y ASOCIADOS S.A.
C.P.C.E.C.A.B.A. T° 9 - F° 13


KAREN GRIGORIAN
Socio
Contador Público U.B.A.
C.P.C.E.C.A.B.A. T° 175 - F° 31

Lic. ALEJANDRO BLAQUIER
Director

LEDESMA SOCIEDAD ANÓNIMA AGRÍCOLA INDUSTRIAL

17. INFORMACIÓN SOBRE PARTES RELACIONADAS

En la Nota 16 de los estados financieros separados condensados se exponen los saldos al 30 de noviembre de 2024 y 31 de mayo de 2024 y las transacciones realizadas con partes relacionadas durante los períodos de seis meses finalizados el 30 de noviembre de 2024 y 2023.

Controladores principales

Los accionistas controladores de la Sociedad son María Elena Blaquier, Carlos Herminio Blaquier, Alejandro Blaquier, Santiago Blaquier e Ignacio Blaquier, cuya participación asciende al 90,45% del capital social.

Términos y condiciones de las transacciones con partes relacionadas

Los saldos al cierre del período con partes relacionadas no se encuentran garantizados y algunos de ellos devengan intereses. No existen garantías otorgadas o recibidas en relación con las cuentas por cobrar o pagar con partes relacionadas.

Los saldos por operaciones comerciales han sido mantenidos a su valor nominal debido a que los mismos no poseen un período de cancelación estipulado.

Para los períodos de seis meses finalizados el 30 de noviembre de 2024 y 2023, el Grupo Ledesma no ha registrado ninguna desvalorización sobre las cuentas por cobrar con partes relacionadas. Esta evaluación se realiza al cierre de cada período sobre el que se informa, a través del examen de la situación financiera de la parte relacionada y del mercado en el que opera.


18. PAGOS ANTICIPADOS

	<u>30/11/2024</u>	<u>31/05/2024</u>
Anticipos a proveedores	4.292.116	5.488.430
Posición impuesto a los ingresos brutos	51.889	1.260.552
Anticipos y retenciones de impuesto a las ganancias	9.827.725	614.784
Posición impuesto al valor agregado	18.398.672	3.833.936
Diversos	828	1.024
Total pagos anticipados	<u>32.571.230</u>	<u>11.198.726</u>

Firmado a efectos de su identificación con
nuestro informe de fecha 10-01-2025

Dra. MARIA FRAGUAS
Por Comisión Fiscalizadora

Firmado a efectos de su identificación con
nuestro informe de fecha 10-01-2025
PISTRELLI, HENRY MARTIN Y ASOCIADOS S.A.
C.P.C.E.C.A.B.A. T° V - F° 13


KAREN GRIGORIAN
Socio
Contador Público U.B.A.
C.P.C.E.C.A.B.A. T° 175 - F° 31

Lic. ALEJANDRO BLAQUIER
Director

LEDESMA SOCIEDAD ANÓNIMA AGRÍCOLA INDUSTRIAL

19. ACTIVOS Y PASIVOS FINANCIEROS Y NO FINANCIEROS CONSOLIDADOS EN MONEDA EXTRANJERA

Se detalla a continuación la composición de los activos y pasivos consolidados en moneda extranjera al 30 de noviembre de 2024 y 31 de mayo de 2024:

Rubro	30/11/2024			31/05/2024	
	Clase y monto de la moneda extranjera (en miles)	Tipo de cambio	Importe contabilizado en pesos	Importe contabilizado en pesos	
ACTIVO					
ACTIVO CORRIENTE					
Reembolsos sobre exportaciones	USD	4.530	1.008,50	4.568.376	1.820.023
Préstamos financieros a cobrar	USD	344	1.008,50	346.571	285.292
Crédito por instrumentos financieros derivados	USD	623	1.008,50	628.157	1.409.038
Total de otros créditos financieros				5.543.104	3.514.353
Deudores comunes	USD	51.972	1.008,50	52.413.936	18.065.895
	EUR	8.773	1.065,38	9.346.622	614.669
Total de deudores comerciales y otras cuentas por cobrar				61.760.558	18.680.564
Caja	USD	16	1.008,50	16.063	15.798
	EUR	-	1.065,38	86	95
Bancos	USD	3.022	1.008,50	3.047.831	2.134.431
	EUR	17	1.065,38	18.056	52.198
Títulos públicos	USD	407	1.008,50	410.892	1.739.391
Total de efectivo y colocaciones a corto plazo				3.492.928	3.941.913
Total de activo corriente				70.796.590	26.136.830
Total del activo				70.796.590	26.136.830

Firmado a efectos de su identificación con nuestro informe de fecha 10-01-2025

Dra. MARIA FRAGUAS
Por Comisión Fiscalizadora

Firmado a efectos de su identificación con nuestro informe de fecha 10-01-2025
PISTRELLI, HENRY MARTIN Y ASOCIADOS S.A.
C.P.C.E.C.A.B.A. T° 1 - F° 13


KAREN GRIGORIAN
Socio
Contador Público U.B.A.
C.P.C.E.C.A.B.A. T° 175 - F° 31

Lic. ALEJANDRO BLAQUIER
Director

LEDESMA SOCIEDAD ANÓNIMA AGRÍCOLA INDUSTRIAL

Rubro	30/11/2024			31/05/2024
	Clase y monto de la moneda extranjera (en miles)	Tipo de cambio	Importe contabilizado en pesos	Importe contabilizado en pesos
PASIVO				
PASIVO NO CORRIENTE				
Préstamos bancarios	USD	7.276	1.011,50	7.359.674
Total de préstamos bancarios y financieros				7.359.674
Deudas por arrendamientos	USD	2.350	1.011,50	2.377.108
Total deudas por arrendamientos				2.377.108
Total del pasivo no corriente				9.736.782
PASIVO CORRIENTE				
Préstamos bancarios	USD	8.332	1.011,50	8.428.035
Prefinanciación exportaciones	USD	66.140	1.011,50	66.901.033
Total de préstamos bancarios y financieros				75.329.068
Deudas por arrendamientos	USD	3.189	1.011,50	3.225.848
Total deudas por arrendamientos				3.225.848
Proveedores	USD	14.836	1.011,50	15.006.755
	EUR	1.803	1.071,08	1.931.068
	GBP	-	1.289,97	-
	BRL	-	168,21	-
Anticipos de clientes	USD	3.187	1.011,50	3.223.687
	EUR	8.322	1.071,08	8.913.766
Total de cuentas por pagar comerciales				29.075.276
Total de pasivo corriente				107.630.192
Total del pasivo				117.366.974

20. RESTRICCIONES A LA DISTRIBUCIÓN DE UTILIDADES


De acuerdo con lo establecido por el Art. 70 de la Ley General de Sociedades (Ley N° 19.550), deberá destinarse a reserva legal el 5% de las utilidades que arroje el estado de resultados de cada ejercicio, hasta que la misma alcance el 20% del capital social y del ajuste del capital. Dicha reserva no estará disponible para la distribución de dividendos.

Asimismo, de acuerdo con la Ley N° 25.063, los dividendos que se distribuyan, en dinero o en especie, en exceso de las utilidades impositivas acumuladas al cierre del ejercicio inmediato anterior a la fecha de pago o distribución, estarán sujetos a una retención del 35% en concepto de impuesto a las ganancias con carácter de pago único y definitivo. Se consideran utilidades impositivas acumuladas a los efectos de este impuesto al saldo de utilidades contables acumuladas al cierre del ejercicio inmediato anterior a la vigencia de la referida ley menos los dividendos pagados más las utilidades impositivas determinadas a partir de dicho ejercicio.

Firmado a efectos de su identificación con nuestro informe de fecha 10-01-2025

Dra. MARIA FRAGUAS
Por Comisión Fiscalizadora

Firmado a efectos de su identificación con nuestro informe de fecha 10-01-2025
PISTRELLI, HENRY MARTIN Y ASOCIADOS S.A.
C.P.C.E.C.A.B.A. T° 10 - F° 13


KAREN GRIGORIAN
Socio
Contador Público U.B.A.
C.P.C.E.C.A.B.A. T° 175 - F° 31

Lic. ALEJANDRO BLAQUIER
Director

LEDESMA SOCIEDAD ANÓNIMA AGRÍCOLA INDUSTRIAL

La reforma tributaria sancionada el 27 de diciembre de 2017 por la Ley N° 27.430 y promulgada por Decreto 1112/2017 del mismo año, introdujo entre otras cuestiones un impuesto adicional a los dividendos o utilidades que se distribuyan a personas humanas de Argentina y del exterior y a personas jurídicas del exterior. Es decir, no aplica a las distribuciones que una sociedad argentina hace a otra sociedad local. El impuesto tendrá carácter de pago único y definitivo, y será retenido por la empresa que efectúa la distribución de los dividendos o utilidades al momento de su puesta a disposición o capitalización.

21. NOTAS COMPLEMENTARIAS SEGÚN LO DISPUESTO POR EL ART. 65 INC. 1 DE LA LEY N° 19.550 (T.O. 1984)

a) Bienes de disponibilidad restringida:

Expuestos en el rubro Otros créditos financieros corrientes (Nota 15.1.):

- Embargos de cuentas bancarias: 401.610.
- Depósitos en garantía: 2.224.

b) No existen restricciones contractuales para la distribución de ganancias.

c) Cuentas de Orden:

Garantía de terceros sobre créditos
ARS 2.000.000 (*)
U\$S 15.615 (*)

Bienes entregados en comodato: 14.566 (*)

(*) Monto en miles.

d) Garantías otorgadas:

Al 30 de noviembre de 2024, Ledesma S.A.A.I. ha otorgado fianzas a favor de ciertas Sociedades de Garantía Recíproca (SGR) a fin de garantizar las obligaciones que ciertos proveedores y distribuidores contraigan como socios partícipes de dichas Sociedades, en los términos del artículo 71 de la Ley 24.467. Los mismos ascienden a 1.105.000 con un plazo de entre 2 hasta 5 años.


e) Seguros:

Corresponde a seguros que cubren los bienes tangibles del grupo de bienes edificios, contenido de fábrica, depósitos, destilerías y anexos por una suma asegurada (en miles) de 1.355.318 USD contra el riesgo de incendio, y de rodados por una suma asegurada de 80.000 por unidad por la responsabilidad civil de automotores y motocicletas, y de 85.000 por unidad por la responsabilidad civil de camiones, acoplados y maquinarias agrícolas. Esta información no es examinada ni cubierta por el Informe de Revisión.

Firmado a efectos de su identificación con
nuestro informe de fecha 10-01-2025

Dra. MARIA FRAGUAS
Por Comisión Fiscalizadora

Firmado a efectos de su identificación con
nuestro informe de fecha 10-01-2025
PISTRELLI, HENRY MARTIN Y ASOCIADOS S.A.
C.P.C.E.C.A.B.A. T° 1 - F° 13


KAREN ORIGORIAN
Socio
Contador Público U.B.A.
C.P.C.E.C.A.B.A. T° 175 - F° 31

Lic. ALEJANDRO BLAQUIER
Director

LEDESMA SOCIEDAD ANÓNIMA AGRÍCOLA INDUSTRIAL

22. PROGRAMA ACCESO A LA CASA PROPIA

En marzo de 2013, Ledesma S.A.A.I. comenzó un ambicioso plan para construir 1.000 viviendas para sus empleados en la localidad de Libertador General San Martín, Provincia de Jujuy. Este plan fue ampliado incorporando 100 viviendas adicionales en el Barrio "El Talar", y fue concluido durante el ejercicio finalizado el 31 de mayo de 2019.

El saldo neto de activos y pasivos asociados al Programa Acceso a la Casa Propia al 30 de noviembre de 2024 y 31 de mayo de 2024 asciende a 1.462.027 y 1.669.864, respectivamente y se expone en el rubro otros créditos financieros - no corrientes y corrientes (Nota 15.1. a los presentes estados financieros consolidados condensados). Los mencionados saldos incluyen los préstamos al personal otorgados por las viviendas entregadas a cada cierre, neto del efecto por valor actual. Dichos préstamos devengan intereses a una tasa promedio nominal anual del 37% y contemplan el pago de 150 a 180 cuotas mensuales.

23. ACCIONES EN CARTERA Y RESCATE DE ACCIONES

Con fecha 13 de noviembre de 2024, en la Asamblea Extraordinaria de Accionistas, los accionistas de la Sociedad consideraron el destino 1.684.394 acciones de la Sociedad no canjeadas. Como consecuencia de canjes de acciones llevados a cabo por Sociedad, el último siendo resuelto mediante Asamblea de fecha 23 de septiembre de 2013, surge que hay un total de 1.684.394 acciones de la Sociedad en una cuenta de Caja de Valores S.A. 'a disposición', en virtud de que son acciones que no fueron canjeadas oportunamente por quienes eran titulares de las mismas dentro del plazo legal para hacerlo.

La Asamblea de fecha 13 de noviembre de 2024 aprobó por unanimidad de los presentes la enajenación de esas acciones por la Sociedad en el mercado por caducidad de los derechos de esos accionistas, quedando dichas acciones registradas como acciones propias en cartera de la Sociedad, hasta su enajenación. Dichas acciones representan el 0,38% de la totalidad de las acciones emitidas de la Sociedad.

Asimismo, la Asamblea de fecha 13 de noviembre de 2024 aprobó por unanimidad de los presentes la dispensa del derecho de oferta preferente de los accionistas de conformidad con el artículo 67 de la Ley de Mercado de Capitales N° 26.831, lo cual es posible dado que las acciones no canjeadas no superan el uno por ciento del capital accionario de la Sociedad.


Por unanimidad, la Asamblea de fecha 13 de noviembre de 2024 también resolvió que se delegue en el Directorio de la Sociedad la enajenación de estas acciones en el mercado en el plazo de 36 meses, contados a partir de dicha Asamblea.

Con fecha 28 de noviembre de 2024, la Caja de Valores S.A. realizó la devolución de los fondos producto de los dividendos correspondientes a las acciones no canjeadas, por la suma de pesos 104.359 (en miles)

Firmado a efectos de su identificación con
nuestro informe de fecha 10-01-2025

Dra. MARIA FRAGUAS
Por Comisión Fiscalizadora

Firmado a efectos de su identificación con
nuestro informe de fecha 10-01-2025
PISTRELLI, HENRY MARTIN Y ASOCIADOS S.A.
C.P.C.E.C.A.B.A. T° 175 - F° 13


KAREN GRISORIAN
Socio
Contador Público U.B.A.
C.P.C.E.C.A.B.A. T° 175 - F° 31

Lic. ALEJANDRO BLAQUIER
Director

LEDESMA SOCIEDAD ANÓNIMA AGRÍCOLA INDUSTRIAL

24. EVENTOS SUBSECUENTES


El 2 de diciembre de 2024, el Directorio de la Sociedad ha resuelto comenzar con el proceso de enajenación de acciones propias en cartera, conforme la delegación adoptada en la asamblea extraordinaria de accionistas de la Sociedad celebrada el día 13 de noviembre de 2024 que resolvió aprobar la enajenación en el mercado de 1.684.394 acciones de la Sociedad en el plazo de 36 meses contados a partir de dicha asamblea, habiéndose aprobado también en dicha asamblea la dispensa del derecho de oferta preferente de los accionistas de conformidad con lo indicado en el artículo 67 de la Ley de Mercado de Capitales N° 26.831 (Nota 23). La Sociedad ha enajenado un total de 42.349 acciones de valor nominal \$1 por acción, a un precio promedio de \$1.407,99 por acción, por un monto total de \$59.626.833.

No existen otros eventos u operaciones que hayan ocurrido entre la fecha de cierre del ejercicio y la fecha de emisión de los estados contables que pudieran afectar significativamente la situación financiera de la Sociedad.

Firmado a efectos de su identificación con
nuestro informe de fecha 10-01-2025

Dra. MARIA FRAGUAS
Por Comisión Fiscalizadora

Firmado a efectos de su identificación con
nuestro informe de fecha 10-01-2025
PISTRELLI, HENRY MARTIN Y ASOCIADOS S.A.
C.P.C.E.C.A.B.A. T° 1 - F° 13



KAREN GRIGORIAN
Socio
Contador Público U.B.A.
C.P.C.E.C.A.B.A. T° 175 - F° 31

Lic. ALEJANDRO BLAQUIER
Director

INFORME SOBRE REVISIÓN DE ESTADOS FINANCIEROS CONSOLIDADOS CONDENSADOS DE PERÍODO INTERMEDIO

A los Señores Directores de
LEDESMA S.A.A.I.

Domicilio Legal: Corrientes 415 - Piso 8° - Ciudad Autónoma de Buenos Aires
CUIT: 30-50125030-5

I. Informe sobre los estados financieros

Introducción

1. Hemos revisado los estados financieros consolidados condensados de período intermedio adjuntos de LEDESMA S.A.A.I. (la "Sociedad") y sus sociedades controladas, que comprenden: (a) el estado consolidado de situación financiera al 30 de noviembre de 2024, (b) los estados consolidados del resultado integral por el período de seis meses finalizado el 30 de noviembre de 2024, y los estados consolidados de cambios en el patrimonio y de flujos de efectivo por el período de seis meses finalizado en esa fecha, y (c) notas explicativas seleccionadas.

Responsabilidad de la Dirección de la Sociedad en relación con los estados financieros

2. La Dirección de la Sociedad es responsable por la preparación y presentación de los estados financieros consolidados de la Sociedad de conformidad con las Normas Internacionales de Información Financiera (NIIF), adoptadas por la Federación Argentina de Consejos Profesionales de Ciencias Económicas como normas contables profesionales e incorporadas por la Comisión Nacional de Valores (CNV) a su normativa, tal como fueron aprobadas por el Consejo de Normas Internacionales de Contabilidad ("IASB" por su sigla en inglés) y, por lo tanto, es responsable por la preparación y presentación de los estados financieros mencionados en el párrafo 1. de acuerdo con la Norma Internacional de Contabilidad 34 "Información Financiera Intermedia" (NIC 34). La Dirección es también responsable del control interno que considere necesario para permitir la preparación de información financiera consolidada de períodos intermedios libre de distorsiones significativas, ya sea debido a errores o irregularidades.

Responsabilidad del auditor

3. Nuestra responsabilidad es expresar una conclusión sobre los estados financieros mencionados en el párrafo 1. basada en nuestra revisión, la cual fue realizada de conformidad con la Norma Internacional sobre Encargos de Revisión 2410 "Revisión de información financiera de períodos intermedios realizada por el auditor independiente de la entidad", emitida por el Consejo de Normas Internacionales de Auditoría y Aseguramiento ("IAASB" por sus siglas en inglés). Dicha norma requiere que el auditor cumpla con los requisitos éticos pertinentes a la auditoría de los estados financieros anuales de la Sociedad. Una revisión de información financiera de períodos intermedios consiste en realizar indagaciones, principalmente a las personas responsables de las cuestiones contables y financieras, y aplicar procedimientos analíticos y otros procedimientos de revisión. El alcance de una revisión es sustancialmente menor que el de una auditoría realizada de acuerdo con las Normas Internacionales de Auditoría, y, por consiguiente, no nos permite obtener seguridad de que tomaremos conocimiento de todas las cuestiones significativas que podrían identificarse en una auditoría. Por lo tanto, no expresamos una opinión de auditoría.

Conclusión

4. Sobre la base de nuestra revisión, nada llamó nuestra atención que nos hiciera pensar que los estados financieros mencionados en el párrafo 1. no están preparados, en todos sus aspectos significativos, de conformidad con la NIC 34.

Otras cuestiones

5. Hemos emitido por separado un informe sobre los estados financieros separados condensados de período intermedio de LEDESMA S.A.A.I. a la misma fecha y por el mismo período indicado en el párrafo 1.


II. Informe sobre otros requerimientos legales y regulatorios

En cumplimiento de disposiciones vigentes informamos que:

- (a) Los estados financieros mencionados en el párrafo 1. se encuentran transcritos al libro Inventario y Balance de LEDESMA S.A.A.I., y, sobre la base de nuestra revisión, nada llamó nuestra atención que nos hiciera pensar que dichos estados financieros no están preparados, en todos sus aspectos significativos, de conformidad con las normas pertinentes de la Ley General de Sociedades y de la CNV.
- (b) Los mismos surgen de registros contables llevados, en sus aspectos formales, de conformidad con las normas legales vigentes.
- (c) La información contenida en la "Reseña Informativa" por los períodos intermedios finalizados el 30 de noviembre de 2024, 2023, 2022, 2021 y 2020, es presentada por la Sociedad juntamente con los estados financieros consolidados condensados de período intermedio para cumplimentar las normas de la CNV. Dicha información, excepto por los datos indicados como "No cubiertos por el Informe de Revisión", surge de los estados financieros consolidados condensados de período intermedio de LEDESMA S.A.A.I. y sus sociedades controladas al 30 de noviembre de 2024 y 2023 adjuntos y al 30 de noviembre de 2022, 2021 y 2020 (luego de su reexpresión en moneda del 30 de noviembre de 2024), que no se incluye en el documento adjunto, y sobre los cuales emitimos nuestros informes de revisión de fechas 11 de enero de 2023, 11 de enero de 2022 y 4 de febrero de 2021, respectivamente, a los cuales nos remitimos y que deben ser leídos juntamente con este informe.
- (d) Al 30 de noviembre de 2024, la deuda devengada en concepto de aportes y contribuciones con destino al Sistema Integrado Previsional Argentino, que surge de los registros contables de la Sociedad, asciende a \$ 2.145.013.838, no siendo exigible a esa fecha.

Ciudad Autónoma de Buenos Aires,
10 de enero de 2025

PISTRELLI, HENRY MARTIN Y ASOCIADOS S.A.
C.P.C.E.C.A.B.A. T° 1 ÷ F° 13



KARÉN GRIGORIAN
Socio

Contador Público U.B.A.
C.P.C.E.C.A.B.A. T° 175 – F° 31

Ciudad Autónoma de Buenos Aires, 10 de enero de 2025

Legalizamos de acuerdo con las facultades otorgadas a este CONSEJO PROFESIONAL por las leyes 466 (Art. 2, Inc. D y J) y 20488 (Art. 21, Inc. I) la actuación profesional con los datos que a continuación se detallan:

Fecha de intervención: 10/01/2025

Referida a: E.E.C.C. - Períodos Intermedios - Intermedio Consolidado

Perteneciente a: LEDESMA S.A.A.I. S.A.

CUIT: 30-50125030-5

Fecha de Cierre: 30/11/2024

Monto total del Activo: \$793.946.245.000,00

Intervenida por: Dr. KAREN GRIGORIAN

Sobre la misma se han efectuado los controles de matrícula vigente y control formal de dicha actuación profesional de conformidad con lo previsto en la Res. C. D. 34/24, no implicando estos controles la emisión de un juicio técnico sobre la actuación profesional.

Datos del Matriculado

Dr. KAREN GRIGORIAN

Contador Público (Universidad de Buenos Aires)

CPCECABA T° 175 F° 31

Firma en carácter de socio

PISTRELLI, HENRY MARTIN Y ASOCIADOS S.A.

T° 1 F° 13

SOCIO



Profesional de Ciencias
Económicas de la Ciudad
Autónoma de Buenos Aires

Esta actuación profesional ha sido aprobada por el profesional interviniente a través del Servicio de Legalizaciones Web, y la misma reúne los controles de matrícula vigente, incumbencias y control formal de acuerdo al Reglamento de Legalizaciones de Actuaciones Profesionales (Res. C.D. 34/24).

Se puede constatar la validez del documento ingresando a <https://legalizaciones.consejo.org.ar/validar> y declarando el código indicado en el recuadro de la derecha o escaneando el QR.

LEGALIZACIÓN N°

782099

CÓDIGO DE
VERIFICACIÓN
vxvcbuvx



LEDESMA SOCIEDAD ANÓNIMA AGRÍCOLA INDUSTRIAL

ESTADO SEPARADO DEL RESULTADO INTEGRAL

POR LOS PERÍODOS DE SEIS Y TRES MESES

FINALIZADO EL 30 DE NOVIEMBRE DE 2024


(Expresado en miles de pesos - Nota 1.2)

	Notas	30/11/2024		30/11/2023	
		6 meses	3 meses	6 meses	3 meses
		(junio - noviembre)	(septiembre - noviembre)	(junio - noviembre)	(septiembre - noviembre)
Ingresos de actividades ordinarias	4	356.979.453	195.759.215	488.853.330	250.001.942
Costo de ventas	5	(271.948.079)	(140.133.961)	(297.164.969)	(122.337.324)
Ganancia por ventas		85.031.374	55.625.254	191.688.361	127.664.618
Ingresos de producción agropecuaria		11.242.802	6.766.853	13.373.771	7.911.717
Costo de producción agropecuaria		(8.722.262)	(5.104.471)	(6.801.163)	(3.948.641)
Ganancia por producción agropecuaria		2.520.540	1.662.382	6.572.608	3.963.076
Ganancia bruta		87.551.914	57.287.636	198.260.969	131.627.694
Cambio en el valor razonable de los productos agropecuarios		268.595	(559.846)	9.213.567	2.190.772
Gastos de comercialización	6	(59.771.276)	(31.129.905)	(60.098.415)	(28.244.618)
Gastos de administración	6	(36.806.914)	(20.248.738)	(38.864.662)	(22.615.526)
Otros ingresos operativos	7.1.1	3.384.434	1.267.463	1.753.636	132.049
Otros gastos operativos	7.1.2	(2.494.980)	(1.282.513)	(2.098.536)	(1.877.626)
(Pérdida) / Ganancia operativa		(7.868.227)	5.334.097	108.166.559	81.212.745
Ingresos financieros	7.2.1	13.806.523	8.035.652	23.036.140	5.242.058
Costos financieros	7.2.2	(9.005.706)	(2.774.146)	(13.534.414)	10.664.698
Participaciones en los resultados netos de controladas y asociadas	3	536.993	1.355.635	1.291.646	959.874
(Pérdida) / Ganancia del período antes del impuesto a las ganancias		(2.530.417)	11.951.238	118.959.931	98.079.375
Impuesto a las ganancias	8	7.046.267	(655.124)	(45.431.897)	(31.228.809)
Ganancia neta del período		4.515.850	11.296.114	73.528.034	66.850.566
Otro resultado integral que se reclasificará a resultados en ejercicios posteriores:					
Diferencia de cambio por conversión de inversión en asociada		(4.242)	(22.614)	7.510	(6.531)
Otro resultado integral neto del período		(4.242)	(22.614)	7.510	(6.531)
Ganancia integral total neta del período		4.511.608	11.273.500	73.535.544	66.844.035
Ganancia por acción del período básica (en pesos)	9	10,28	25,71	167,22	152,03

Firmado a efectos de su identificación con nuestro informe de fecha 10-01-2025

Dra. MARIA FRAGUAS
Por Comisión Fiscalizadora

Firmado a efectos de su identificación con nuestro informe de fecha 10-01-2025
BISTRELLI, HENRY MARTIN Y ASOCIADOS S.A.
C.P.C.E.C.A.B.A. T° 1 - F° 13


KAREN GRIGORIAN
Socio
Contador Público U.B.A.
C.P.C.E.C.A.B.A. T° 175 - F° 31

Lic. ALEJANDRO BLAQUIER
Director

LEDESMA SOCIEDAD ANÓNIMA AGRÍCOLA INDUSTRIAL

ESTADO SEPARADO DE SITUACIÓN FINANCIERA

AL 30 DE NOVIEMBRE DE 2024

COMPARATIVO CON EL EJERCICIO ANTERIOR

(Expresado en miles de pesos - Nota 1.2)

	Notas	30/11/2024	31/05/2024
Activos			
Activos no corrientes			
Propiedades, planta y equipo	11	268.698.385	275.446.352
Derechos de uso activos	12	7.377.140	7.727.215
Inversiones en asociadas, negocios conjuntos y controladas	3	28.927.898	28.249.836
Activos intangibles	10	280.358	423.362
Activos biológicos	13.1	6.251.318	7.511.865
Otros Activos		17.235.707	16.162.433
Otros créditos financieros	14.1	1.326.105	902.184
		<u>330.096.911</u>	<u>336.423.247</u>
Activos corrientes			
Activos biológicos	13.1	46.558.343	62.722.533
Inventarios	13.2	230.431.463	128.705.353
Otros Activos		32.088.072	27.844.184
Otros créditos financieros	14.1	9.509.194	8.490.318
Pagos anticipados	15	30.480.709	9.703.855
Deudores comerciales y otras cuentas por cobrar	14.2	116.257.873	58.664.678
Efectivo y colocaciones a corto plazo	14.3	3.410.059	11.499.696
		<u>468.735.713</u>	<u>307.630.617</u>
Total de activos		<u>798.832.624</u>	<u>644.053.864</u>
Patrimonio y pasivos			
Patrimonio neto			
Capital social		438.030	439.714
Acciones propias en cartera		1.684	-
Ajuste de capital social		185.521.553	186.234.955
Ajuste Integral de las acciones en cartera		713.402	-
Reserva legal		24.011.082	21.596.033
Reserva facultativa		176.399.232	149.384.593
Reserva resultado conversión		3.510.467	3.514.709
Resultados no asignados		4.620.209	48.300.984
Patrimonio total		<u>395.215.659</u>	<u>409.470.988</u>
Pasivos			
Pasivos no corrientes			
Préstamos bancarios y financieros	14.6	14.359.674	12.052.586
Deudas por arrendamientos	12	2.377.108	2.302.517
Pasivo por impuesto a las ganancias diferido	8	44.379.139	53.937.853
Provisión para juicios y contingencias	18	4.503.894	4.525.573
		<u>65.619.815</u>	<u>72.818.529</u>
Pasivos corrientes			
Préstamos bancarios y financieros	14.6	179.323.277	41.201.190
Deudas por arrendamientos	12	3.704.642	3.723.943
Cuentas por pagar comerciales	14.8	74.659.813	69.144.444
Deudas sociales	14.7	29.366.501	23.294.935
Deudas fiscales	14.5	4.847.651	20.544.576
Otras cuentas por pagar	14.4	46.095.266	3.855.259
		<u>337.997.150</u>	<u>161.764.347</u>
Total de pasivos		<u>403.616.965</u>	<u>234.582.876</u>
Total de patrimonio y pasivos		<u>798.832.624</u>	<u>644.053.864</u>

Firmado a efectos de su identificación con nuestro informe de fecha 10-01-2025

Dra. MARIA FRAGUAS
Por Comisión Fiscalizadora

Firmado a efectos de su identificación con nuestro informe de fecha 10-01-2025
PISTRELLI, HENRY MARTIN Y ASOCIADOS S.A.
C.P.C.E.C.A.B.A. T° 7 - F° 13

KAREN GRIGORIAN
Socio
Contador Público U.B.A.
C.P.C.E.C.A.B.A. T° 175 - F° 31

Lic. ALEJANDRO BLAQUIER
Director

LEDESMA SOCIEDAD ANÓNIMA AGRÍCOLA INDUSTRIAL

ESTADO SEPARADO DE CAMBIOS EN EL PATRIMONIO

POR EL PERÍODO DE SEIS MESES

FINALIZADO EL 30 DE NOVIEMBRE DE 2024

(Expresado en miles de pesos - Nota 1.2)

	Aportes de los propietarios					Resultados acumulados				Patrimonio total
	Capital social	Acciones propias en cartera	Ajuste de capital social	Ajuste Integral de las acciones en cartera	Total	Reserva legal	Reserva facultativa	Otros resultados integrales		
								Reserva resultado conversión	Resultados no asignados	
Al 1° de junio 2024	439.714	-	186.234.955	-	186.674.669	21.596.033	149.384.593	3.514.709	48.300.984	409.470.988
Desafectación de reserva facultativa según Resolución de la Asamblea Ordinaria y Extraordinaria N° 147 del 11 de junio de 2024:										
A distribución de dividendos	-	-	-	-	-	-	(16.404.460)	-	-	(16.404.460)
Afectación de resultados no asignados según Resolución de la Asamblea Ordinaria y Extraordinaria N° 148 del 17 de septiembre de 2024:										
A reserva legal	-	-	-	-	-	2.415.049	-	-	(2.415.049)	-
A reserva facultativa	-	-	-	-	-	-	43.419.099	-	(43.419.099)	-
A distribución de dividendos	-	-	-	-	-	-	-	-	(2.466.836)	(2.466.836)
Rescate de acciones no canjeadas y cobranza Caja de Valores (1)	(1.684)	1.684	(713.402)	713.402	-	-	-	-	104.359	104.359
Ganancia neta del período	-	-	-	-	-	-	-	-	4.515.850	4.515.850
Otro resultado integral neto del período	-	-	-	-	-	-	-	(4.242)	-	(4.242)
Al 30 de noviembre 2024	438.030	1.684	185.521.553	713.402	186.674.669	24.011.082	176.399.232	3.510.467	4.620.209	395.215.659

	Aportes de los propietarios					Resultados acumulados				Patrimonio total
	Capital social	Ajuste de capital social	Total	Reserva legal	Reserva facultativa	Reserva para futuros dividendos	Otros resultados integrales			
							Reserva resultado conversión	Resultados no asignados		
Al 1° de junio 2023	439.714	186.234.955	186.674.669	18.468.733	129.570.906	-	3.291.530	41.892.732	379.898.570	
Afectación de resultados no asignados según Resolución de la Asamblea Ordinaria y Extraordinaria N° 146 del 20 de septiembre de 2023:										
A Reserva legal	-	-	-	3.127.300	-	-	-	(3.127.300)	-	
A Reserva facultativa	-	-	-	-	19.813.687	-	-	(19.813.687)	-	
A Reserva para futuros dividendos	-	-	-	-	-	18.420.929	-	(18.420.929)	-	
A distribución de dividendos	-	-	-	-	-	-	-	(2.763.141)	(2.763.141)	
Afectación de reserva para futuros dividendos según Resolución de Directorio N° 2953 del 30 de noviembre de 2023:										
A distribución de dividendos	-	-	-	-	-	(18.420.929)	-	-	(18.420.929)	
Ganancia neta del período	-	-	-	-	-	-	-	73.528.034	73.528.034	
Otro resultado integral neto del período	-	-	-	-	-	-	7.510	-	7.510	
Al 30 de noviembre 2023	439.714	186.234.955	186.674.669	21.596.033	149.384.593	-	3.299.040	71.295.709	432.250.044	

(1) Con fecha 13 de noviembre de 2024, y mediante Acta de Asamblea Extraordinaria de la Sociedad, se decidió el rescate de 1.684.394 acciones ordinarias, valor nominal \$1 cada una. Asimismo, con fecha de 28 de noviembre de 2024, Caja de Valores S.A. realizó la devolución de los fondos correspondientes a los dividendos de las acciones rescatadas que se encontraban impagos (Nota 23).

Firmado a efectos de su identificación con nuestro informe de fecha 10-01-2025

Dra. MARIA FRAGUAS
Por Comisión Fiscalizadora

Firmado a efectos de su identificación con nuestro informe de fecha 10-01-2025
PISTRELLI, HENRY MARTIN Y ASOCIADOS S.A.
C.P.C.E.C.A.B.A. T° 1 - F° 13

KAREN GRIGORIAN
Socio
Contador Público U.B.A.
C.P.C.E.C.A.B.A. T° 175 - F° 31

Lic. ALEJANDRO BLAQUIER
Director

LEDESMA SOCIEDAD ANÓNIMA AGRÍCOLA INDUSTRIAL

ESTADO SEPARADO DE FLUJOS DE EFECTIVO

POR EL PERÍODO DE SEIS MESES

FINALIZADO EL 30 DE NOVIEMBRE DE 2024

(Expresado en miles de pesos - Nota 1.2)


	30/11/2024	30/11/2023
ACTIVIDADES DE OPERACIÓN		
(Pérdida) / Ganancia neta del período antes del impuesto a las ganancias	(2.530.417)	118.959.931
Ajustes para conciliar la ganancia neta del período con los flujos netos de efectivo:		
Participaciones en los resultados netos de asociadas y controladas	(536.993)	(1.291.646)
Depreciación de propiedades, planta y equipo, amortización de activos intangibles y derechos de uso de activos	21.670.480	21.660.055
Disposiciones de valor neto de propiedades, planta y equipo y activos intangibles	(613.920)	(247.615)
Variación neta de provisiones	(21.679)	362.079
Resultado por exposición al cambio de poder adquisitivo de la moneda generado por el efectivo	3.148.522	7.486.524
Cambio en el valor razonable de la producción agropecuaria	(268.595)	(9.213.567)
Ingresos financieros	1.259.894	(3.299.833)
Costos financieros	9.005.706	13.534.414
Ajustes al capital de trabajo:		
Aumento neto de deudores comerciales y otras cuentas por cobrar, otros créditos financieros y no financieros	(84.126.977)	(61.220.069)
Aumento neto de inventarios y activos biológicos	(89.349.940)	(74.388.365)
Aumento neto de cuentas por pagar comerciales, deudas sociales, deudas fiscales, otras cuentas por pagar y pasivo por impuesto a las ganancias diferido	47.246.520	39.628.344
Impuesto a las ganancias pagado en el período	(15.849.191)	(17.898.437)
Flujo neto de efectivo (utilizado en) generado por las actividades operativas	(110.966.590)	34.071.815
ACTIVIDADES DE INVERSIÓN:		
Adquisición de propiedades, planta y equipo y activos intangibles	(14.256.274)	(27.924.414)
Cobro por ventas de propiedades, planta y equipo y activos intangibles	581.260	1.919.655
Dividendos cobrados	-	1.591.010
Disminución neta de inversiones	56.681	-
Flujo neto de efectivo utilizado en las actividades de inversión	(13.618.333)	(24.413.749)
ACTIVIDADES DE FINANCIACIÓN:		
Distribución de dividendos	(18.766.937)	(21.184.069)
Aumento de préstamos bancarios y financieros	157.992.290	36.744.649
Pagos de intereses por deudas financieras y por arrendamientos	(17.722.347)	(19.589.731)
Flujo neto de efectivo generado por las actividades de financiación	121.503.006	(4.029.151)
Resultado por exposición al cambio de poder adquisitivo de la moneda generado por el efectivo	(3.148.522)	(7.486.524)
Diferencia de cambio	(1.828.283)	(1.007.193)
Disminución neto de efectivo y equivalentes al efectivo	(8.058.722)	(2.864.802)
Efectivo y equivalentes de efectivo al inicio del ejercicio	11.057.889	28.558.886
Efectivo y equivalentes de efectivo al cierre del período (1)	2.999.167	25.694.084

(1) No incluye títulos públicos en moneda extranjera (Nota 17).

Firmado a efectos de su identificación con nuestro informe de fecha 10-01-2025

Dra. MARIA FRAGUAS
Por Comisión Fiscalizadora

Firmado a efectos de su identificación con nuestro informe de fecha 10-01-2025
PISTRELLI, HENRY MARTIN Y ASOCIADOS S.A.
C.P.C.E.C.A.B.A. T° 1 - F° 13


KAREN GRIGORIAN
Socio
Contador Público U.B.A.
C.P.C.E.C.A.B.A. T° 175 - F° 31

Lic. ALEJANDRO BLAQUIER
Director

LEDESMA SOCIEDAD ANÓNIMA AGRÍCOLA INDUSTRIAL

NOTAS A LOS ESTADOS FINANCIEROS SEPARADOS CONDENSADOS

POR LOS PERÍODOS DE SEIS Y TRES MESES

FINALIZADO EL 30 DE NOVIEMBRE DE 2024

(Expresadas en miles de pesos - Nota 1.2)

1. BASES DE PRESENTACION DE LOS ESTADOS FINANCIEROS SEPARADOS CONDENSADOS

1.1 Normas contables profesionales aplicadas

La Sociedad prepara sus estados financieros separados condensados de acuerdo con las disposiciones vigentes de la Comisión Nacional de Valores (CNV), que aprobó la Resolución General (RG) N° 622 (Texto ordenado (T.O.) 2013), la cual establece que las entidades emisoras de acciones y/u obligaciones negociables, con ciertas excepciones, están obligadas a preparar sus estados financieros de acuerdo con la Resolución Técnica (RT) N° 26 (y modificatorias) de la Federación Argentina de Consejos Profesionales de Ciencias Económicas (FACPCE), que dispone la adopción de las Normas Internacionales de Información Financiera (NIIF) según las emitió el Consejo de Normas Internacionales de Contabilidad (IASB, por sus siglas en inglés) incluyendo la aplicación de la Norma Internacional de Contabilidad (NIC 29) "Ajuste por inflación" según lo descrito en la Nota 2.3 a los estados financieros consolidados condensados al 30 de noviembre de 2024 y debido a la existencia de normativas legales vigentes al 30 de noviembre de 2024 que establecen la aplicabilidad de la misma.

Estos estados financieros separados condensados al 30 de noviembre de 2024 han sido preparados en forma consistente con las normas contables profesionales aplicadas para la preparación de los estados financieros consolidados condensados a esa misma fecha, los que deben ser leídos en conjunto con los presentes estados financieros separados condensados.

1.2 Bases de presentación

Los presentes estados financieros separados condensados correspondientes al período de seis meses finalizado el 30 de noviembre de 2024 han sido preparados de acuerdo con las mismas bases de presentación descritas en la Nota 2.2 a los estados financieros consolidados condensados a esa misma fecha.

Con el objetivo de dar cumplimiento a lo requerido por la CNV para la presentación de estados financieros de período intermedio al 30 de noviembre de 2024, la sociedad presenta sus resultados al 30 de noviembre de 2024 y el comparativo con igual período del ejercicio anterior en el estado del resultado integral y notas relacionadas.


1.3 Resumen de las políticas contables significativas

Las políticas contables significativas aplicadas por la Sociedad en la preparación de sus estados financieros separados condensados son consistentes con las políticas contables significativas aplicadas en la preparación de los respectivos estados financieros anuales de la Sociedad al 31 de mayo de 2024.

Firmado a efectos de su identificación con
nuestro informe de fecha 10-01-2025

Dra. MARIA FRAGUAS
Por Comisión Fiscalizadora

Firmado a efectos de su identificación con
nuestro informe de fecha 10-01-2025
PISTRELLI, HENRY MARTIN Y ASOCIADOS S.A.
C.P.C.E.C.A.B.A. T° 1 - F° 13


KAREN GRIGORIAN
Socio
Contador Público U.B.A.
C.P.C.E.C.A.B.A. T° 175 - F° 31

Lic. ALEJANDRO BLAQUIER
Director

LEDESMA SOCIEDAD ANÓNIMA AGRÍCOLA INDUSTRIAL

1.4 Juicios, estimaciones y supuestos contables significativos

Los juicios, estimaciones y supuestos contables significativos utilizados en la preparación de los presentes estados financieros separados condensados son consistentes con los aplicados en la preparación de los respectivos estados financieros anuales de la Sociedad al 31 de mayo de 2024, y que se describen en la Nota 2.5 a los estados financieros consolidados emitidos a dicha fecha.

1.5 Cambios en las políticas contables significativas

Las NIIF emitidas pero que no se encontraban en vigencia a la fecha de emisión de los presentes estados financieros separados condensados de la Sociedad, han sido descritas en la Nota 3 a los estados financieros consolidados condensados al 31 de mayo de 2024.

1.6 Información comparativa

Las cifras correspondientes a la información comparativa han sido reexpresadas para considerar los cambios en el poder adquisitivo general de la moneda y, como resultado, están expresadas en la unidad de medida corriente al final del período sobre el cual se informa.

Se han efectuado ciertos cambios de exposición en los estados financieros separados condensados informados con propósitos comparativos para uniformarlos con la presentación de los correspondientes al 30 de noviembre de 2024.

2. INFORMACION SOBRE SEGMENTOS DE OPERACIÓN

La información correspondiente a los segmentos de operación se ha presentado en la Nota 5 a los estados financieros consolidados condensados al 30 de noviembre de 2024.

3. INVERSIONES EN ASOCIADAS, NEGOCIOS CONJUNTOS Y CONTROLADAS

La participación de la Sociedad en asociadas, negocios conjuntos, controladas no se ha modificado significativamente respecto de la informada en los estados financieros separados al 31 de mayo de 2024, ya emitidos.

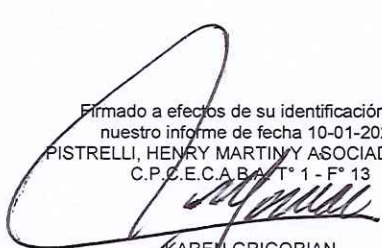
A continuación se detallan las inversiones en asociadas, negocios conjuntos y controladas que la Sociedad posee al 30 de noviembre de 2024 y al 31 de mayo de 2024:

	<u>30/11/2024</u>	<u>31/05/2024</u>
Participaciones en:		
Asociadas, negocios conjuntos y controladas	28.891.567	28.214.189
Otras sociedades	43.876	43.192
Subtotal	<u>28.935.443</u>	<u>28.257.381</u>
Provisión desvalorización inversiones en asociadas	<u>(7.545)</u>	<u>(7.545)</u>
Total inversiones en asociadas, negocios conjuntos y controladas	<u>28.927.898</u>	<u>28.249.836</u>

Firmado a efectos de su identificación con
nuestro informe de fecha 10-01-2025

Dra. MARIA FRAGUAS
Por Comisión Fiscalizadora

Firmado a efectos de su identificación con
nuestro informe de fecha 10-01-2025
PISTRELLI, HENRY MARTINY ASOCIADOS S.A.
C.P.C.E.C.A.B.A. T° 1 - F° 13


KAREN GRIGORIAN
Socio
Contador Público U.B.A.
C.P.C.E.C.A.B.A. T° 175 - F° 31

Lic. ALEJANDRO BLAQUIER
Director

LEDESMA SOCIEDAD ANÓNIMA AGRÍCOLA INDUSTRIAL

La información financiera utilizada al 30 de noviembre de 2024 y 2023 y al 31 de mayo de 2024 vinculada a las inversiones en asociadas, negocios conjuntos y controladas fue determinada sobre la base de los estados financieros de estas sociedades, utilizando para las sociedades Bridgeport Investments LLC., Inversiones Integradas S.A.U. (en liquidación), Construcciones del NOA S.A.U., Ingeniería Metabólica S.A., y Franquicias Azucareras S.A. información de gestión a dicha fecha. No existen diferencias significativas entre los criterios contables aplicados por la Sociedad y estas sociedades.

A continuación se identifica la información financiera considerada en relación con las inversiones en asociadas, negocios conjuntos y controladas de la Sociedad al 30 de noviembre de 2024 y 31 de mayo de 2024, y asimismo se detalla la información financiera resumida vinculada a las inversiones en asociadas, negocios conjuntos y controladas de la Sociedad al 30 de noviembre de 2024, correspondiente a los últimos estados financieros emitidos por las mismas:

Emisor y/o características de los valores	Últimos estados financieros disponibles			Valor registrado	
	Clase	VN	Cantidad	30/11/2024	31/05/2024
INVERSIONES NO CORRIENTES					
Controladas					
Castinver S.A.U.	Accs.	\$ 1	435.361.235	3.178.087	3.802.032
Bridgeport Investments LLC (1)	Accs.	USD 1	2.800	7.123.687	7.537.420
Bio Ledesma S.A.U.	Accs.	\$ 1	17.000.000	6.209.133	6.309.802
Ledesma Frutas S.A.U. (2)	Accs.	\$ 1	1.403.128.399	7.425.553	6.534.078
Inversiones Integradas S.A.U. (En liquidación)			-	-	12.334
Construcciones del NOA S.A.U. (1)	Accs.	\$ 1	10.000.000	10.000	12.334
Asociadas					
Productores de Alcohol de Melaza S.A. (2)	Accs.	\$ 1	1.500.000	3.110.423	2.947.071
Franquicias Azucareras S.A. (1)	Accs.	\$ 1	3.314.806	(1.674)	(87)
Otras sociedades					
Coop. Eléctrica de 25 de Mayo	Accs.	\$ 1	-	40.664	32.539
Operadora Ferroviaria S.A.	Accs.	\$ 1.000	1.000	941	308
Otras sociedades	Accs.	\$ 1	-	2.271	10.345
Provisión por desvalorización				(7.545)	(7.545)
Negocios conjuntos					
Aguaragüe Unión Transitoria de Empresas (3)				1.756.435	1.057.455
Ingeniería Metabólica S.A.(1)				79.923	1.750
Total asociadas, negocios conjuntos y controladas				28.927.898	28.249.836

- (1) Los datos de Bridgeport Investments LLC, Ingeniería Metabólica S.A., Franquicias Azucareras S.A., y Construcciones del NOA S.A.U. al 30 de noviembre de 2024 surgen de información de gestión.
- (2) El resultado de Ledesma Frutas S.A.U. y Productores de Alcohol de Melaza S.A. corresponden a períodos de 6 meses.
- (3) Los resultados de la U.T.E. surgen de estados financieros preliminares. Son costos de operación y gastos de explotación que se imputan a gastos de producción de inventarios.

Firmado a efectos de su identificación con nuestro informe de fecha 10-01-2025

Dra. MARIA FRAGUAS
Por Comisión Fiscalizadora

Firmado a efectos de su identificación con nuestro informe de fecha 10-01-2025
PISTRELLI, HENRY MARTIN Y ASOCIADOS S.A.
C.P.C.E.C.A.B.A. T° 175 - F° 13

KAREN GRIGORIAN
Socio
Contador Público U.B.A.
C.P.C.E.C.A.B.A. T° 175 - F° 31

Lic. ALEJANDRO BLAQUIER
Director

LEDESMA SOCIEDAD ANÓNIMA AGRÍCOLA INDUSTRIAL

Por otra parte, se detallan a continuación las participaciones de la Sociedad en los resultados de las sociedades controladas y asociadas por los períodos de seis meses finalizados el 30 de noviembre de 2024 y 30 de noviembre de 2023.

	Ganancia / (Pérdida)			
	30/11/2024		30/11/2023	
	6 meses (junio - noviembre)	3 meses (septiembre - noviembre)	6 meses (junio - noviembre)	3 meses (septiembre - noviembre)
Participaciones en Controladas:				
Castinver S.A.U.	(623.945)	97.865	3.338.745	1.343.165
Bridgeport Investments LLC	(413.733)	(106.971)	(762.164)	(1.926.875)
Bio Ledesma S.A.U.	(100.669)	298.470	(778.037)	1.336.105
Ledesma Frutas S.A.U.	885.145	796.375	(347.910)	(183.094)
Inversiones Integradas S.A.U.	(12.334)	(10.915)	(19.450)	(9.747)
Construcciones del NOA S.A.	(2.334)	(915)	-	-
Asociadas:				
Productores de Alcohol de Melaza S.A.	154.709	198.331	83.686	166.231
Franquicias Azucareras S.A.	(1.587)	(525)	(2.616)	(1.902)
Negocios conjuntos:				
Aguaragüe Unión Transitoria de empresas	698.979	129.848	56.415	513.013
Ingeniería Metabólica S.A.	(47.238)	(45.928)	(277.023)	(277.022)
Total participaciones en los resultados netos de controladas, asociadas y negocios conjuntos	536.993	1.355.635	1.291.646	959.874

4. INGRESOS DE ACTIVIDADES ORDINARIAS

	30/11/2024		30/11/2023	
	6 meses (junio - noviembre)	3 meses (septiembre - noviembre)	6 meses (junio - noviembre)	3 meses (septiembre - noviembre)
	Venta de bienes en moneda nacional	198.255.845	102.449.758	413.164.640
Venta de bienes en moneda extranjera (1)	153.499.973	94.794.121	75.215.156	35.300.000
Venta de cereales	9.195.414	3.628.237	10.363.483	3.810.955
Venta de hacienda	9.696.242	3.200.343	5.111.571	3.457.602
Subtotal	370.647.474	204.072.459	503.854.850	258.696.778
Descuentos otorgados	(13.668.021)	(8.313.244)	(15.001.520)	(8.694.836)
Total ingresos de actividades ordinarias	356.979.453	195.759.215	488.853.330	250.001.942

(1) Al 30 de noviembre de 2024 y 2023, los ingresos por venta de bienes en moneda extranjera incluyen 5.619.800 y 6.176.539 respectivamente correspondiente a la aplicación de los decretos 597/2023 y 594/2023, los cuales reconocieron un tratamiento especial para las liquidaciones de exportaciones.

Firmado a efectos de su identificación con nuestro informe de fecha 10-01-2025

Dra. MARIA FRAGUAS
Por Comisión Fiscalizadora

Firmado a efectos de su identificación con nuestro informe de fecha 10-01-2025
PISTRELLI, HENRY MARTIN Y ASOCIADOS S.A.
C.P.C.E.C.A.B.A. T° 1 - F° 13

KAREN BRIGORIAN
Socio
Contador Público U.B.A.
C.P.C.E.C.A.B.A. T° 175 - F° 31

Lic. ALEJANDRO BLAQUIER
Director

LEDESMA SOCIEDAD ANÓNIMA AGRÍCOLA INDUSTRIAL

5. COSTO DE VENTAS

	30/11/2024		30/11/2023	
	6 meses	3 meses	6 meses	3 meses
	(junio - noviembre)	(septiembre - noviembre)	(junio - noviembre)	(septiembre - noviembre)
Inventarios y activos biológicos al inicio del ejercicio / período	201.033.383	267.454.882	144.022.042	214.184.859
Ingresos por producción agropecuaria	11.242.802	6.766.853	13.373.771	7.911.717
Cambio en el valor razonable de los productos agropecuarios	268.595	(559.846)	9.213.567	2.190.772
Compras del período y transferencias de activos biológicos	158.960.125	73.317.319	162.039.167	57.908.995
Gastos de producción (Nota 6)	184.912.507	77.187.193	192.737.157	64.372.089
Desvalorización inventarios	332.269	769.162	634.642	624.269
Inventarios y activos biológicos al cierre del período	<u>(284.801.602)</u>	<u>(284.801.602)</u>	<u>(224.855.377)</u>	<u>(224.855.377)</u>
Total costo de ventas	<u>271.948.079</u>	<u>140.133.961</u>	<u>297.164.969</u>	<u>122.337.324</u>

6. GASTOS DE PRODUCCIÓN, COMERCIALIZACIÓN Y ADMINISTRACIÓN

Rubros	Gastos de producción	Gastos de comercialización	Gastos de administración	Total al 30/11/2024	Total al 30/11/2023
Sueldos y jornales	53.676.741	9.506.835	20.672.889	83.856.465	88.258.557
Depreciación de propiedades, planta y equipo	19.895.814	379.000	762.087	21.036.901	20.463.503
Amortización de activos intangibles	138.551	-	4.453	143.004	194.409
Amortización de derechos de uso	222.307	252.021	16.247	490.575	1.002.143
Costos y gastos en negocios conjuntos	1.756.286	-	-	1.756.286	758.647
Honorarios y retribuciones por servicios	14.865.192	2.487.714	5.979.627	23.332.533	19.191.829
Retribuciones a directores	-	-	2.556.464	2.556.464	2.646.353
Honorarios al directorio	-	-	23.801	23.801	21.708
Honorarios comisión fiscalizadora	-	-	28.102	28.102	26.347
Gastos de publicidad y acciones comerciales	-	1.221.430	-	1.221.430	990.781
Gastos generales	3.346.263	6.092.423	3.213.157	12.651.843	12.754.585
Reparación y mantenimiento	50.545.951	1.205.634	191.362	51.942.947	57.884.568
Depósitos, fletes, acarreos y otros	26.461.219	18.281.972	-	44.743.191	36.203.405
Energía y combustibles	12.430.449	-	-	12.430.449	18.170.091
Impuestos, tasas y contribuciones	1.573.734	5.423.714	3.358.725	10.356.173	14.563.485
Gastos despacho y otros gastos de venta	-	14.197.253	-	14.197.253	17.185.636
Comisiones y gastos bancarios	-	723.280	-	723.280	967.352
Deudores incobrables	-	-	-	-	416.835
Total al 30/11/2024	<u>184.912.507</u>	<u>59.771.276</u>	<u>36.806.914</u>	<u>281.490.697</u>	
Total al 30/11/2023	<u>192.737.157</u>	<u>60.098.415</u>	<u>38.864.662</u>		<u>291.700.234</u>

Firmado a efectos de su identificación con nuestro informe de fecha 10-01-2025

Dra. MARIA FRAGUAS
Por Comisión Fiscalizadora

Firmado a efectos de su identificación con nuestro informe de fecha 10-01-2025
PISTRELLI, HENRY MARTIN Y ASOCIADOS S.A.
C.P.C.E.C.A.B.A. T° 1 - F° 13

KAREN GRIGORIAN
Socio
Contador Público U.B.A.
C.P.C.E.C.A.B.A. T° 175 - F° 31

Lic. ALEJANDRO BLAQUIER
Director

LEDESMA SOCIEDAD ANÓNIMA AGRÍCOLA INDUSTRIAL

7. OTROS INGRESOS Y GASTOS OPERATIVOS E INGRESOS Y COSTOS FINANCIEROS

7.1.1. Otros ingresos operativos

	Ganancia / (Pérdida)			
	30/11/2024		30/11/2023	
	6 meses (junio - noviembre)	3 meses (septiembre - noviembre)	6 meses (junio - noviembre)	3 meses (septiembre - noviembre)
Servicios prestados y arrendamientos	2.250.231	785.529	1.403.388	366.620
Resultado venta de propiedades, planta y equipo, materiales y otros	613.920	419.045	247.615	(314.367)
Recupero provisión para deudores incobrables	371.468	71.935	-	-
Diversos	148.815	(9.046)	102.633	79.796
Total de otros ingresos operativos	3.384.434	1.267.463	1.753.636	132.049

7.1.2. Otros gastos operativos

	Ganancia / (Pérdida)			
	30/11/2024		30/11/2023	
	6 meses (junio - noviembre)	3 meses (septiembre - noviembre)	6 meses (junio - noviembre)	3 meses (septiembre - noviembre)
Provisión para juicios y contingencias (Nota 18)	(980.209)	(218.476)	(1.553.372)	(1.475.617)
Desvalorización de otros activos	(749.529)	(334.016)	-	-
Diversos	(765.242)	(730.021)	(545.164)	(402.009)
Total de otros gastos operativos	(2.494.980)	(1.282.513)	(2.098.536)	(1.877.626)

7.2.1. Ingresos financieros

	Ganancia / (Pérdida)			
	30/11/2024		30/11/2023	
	6 meses (junio - noviembre)	3 meses (septiembre - noviembre)	6 meses (junio - noviembre)	3 meses (septiembre - noviembre)
Intereses financieros generados por activos	(86.654)	363.727	(2.137.225)	509.334
Diferencias de cambio generadas por activos	(2.701.646)	(1.266.369)	(9.462)	(8.276.219)
Resultado por exposición al cambio en el poder adquisitivo de la moneda	15.066.417	8.273.240	19.736.307	12.340.665
Valor actual de deudas y créditos	912.550	244.605	3.304.022	297.673
Ingresos por instrumentos financieros generados por activos	615.856	420.449	2.142.498	370.605
Total de ingresos financieros	13.806.523	8.035.652	23.036.140	5.242.058

Firmado a efectos de su identificación con
nuestro informe de fecha 10-01-2025

Dra. MARIA FRAGUAS
Por Comisión Fiscalizadora

Firmado a efectos de su identificación con
nuestro informe de fecha 10-01-2025
PISTRELLI, HENRY MARTIN Y ASOCIADOS S.A.
C.P.C.E.C.A.B.A. T° 1 - F° 13

KAREN GRIGORIAN
Socio
Contador Público U.B.A.
C.P.C.E.C.A.B.A. T° 175 - F° 31

Lic. ALEJANDRO BLAQUIER
Director

LEDESMA SOCIEDAD ANÓNIMA AGRÍCOLA INDUSTRIAL

7.2.2. Costos financieros

	Ganancia / (Pérdida)			
	30/11/2024		30/11/2023	
	6 meses	3 meses	6 meses	3 meses
	(junio - noviembre)	(septiembre - noviembre)	(junio - noviembre)	(septiembre - noviembre)
Intereses financieros generados por pasivos	(7.047.695)	(3.175.670)	1.275.642	1.879.374
Diferencias de cambio generadas por pasivos	2.743.675	1.921.448	(5.306.096)	12.531.795
Valor actual de créditos y deudas	(3.805.393)	(1.171.604)	(8.614.036)	(3.567.902)
Otros gastos financieros	(447.845)	(61.114)	(162.881)	216.473
Intereses por arrendamientos	(448.448)	(287.206)	(727.043)	(395.042)
Total de costos financieros	(9.005.706)	(2.774.146)	(13.534.414)	10.664.698

8. IMPUESTO A LAS GANANCIAS E IMPUESTO DIFERIDO

Impuesto a las ganancias en el estado separado del resultado integral

Los componentes del cargo por impuesto a las ganancias para los períodos de seis meses finalizados el 30 de noviembre de 2024 y 2023 son los siguientes:

	Ganancia / (Pérdida)			
	30/11/2024		30/11/2023	
	6 meses	3 meses	6 meses	3 meses
	(junio - noviembre)	(septiembre - noviembre)	(junio - noviembre)	(septiembre - noviembre)
Cargo por impuesto a las ganancias diferido	9.558.714	(3.045.756)	3.054.298	2.961.840
Provisión por impuesto a las ganancias	-	4.903.079	(44.280.464)	(30.219.485)
Ajuste por inflación de la provisión del impuesto a las ganancias	(397.924)	(397.924)	(3.833.424)	(3.598.857)
Diferencia entre la estimación de la provisión para el impuesto a las ganancias y la declaración jurada del ejercicio anterior	(2.114.523)	(2.114.523)	(372.307)	(372.307)
Impuesto a las ganancias del período	7.046.267	(655.124)	(45.431.897)	(31.228.809)


Impuesto a las ganancias diferido

La Sociedad compensa los activos y pasivos por impuestos únicamente si tiene un derecho legalmente exigible de compensar los activos y pasivos por impuestos corrientes, y los activos y pasivos por impuesto diferido, en la medida que correspondan a impuestos a las ganancias requeridos por la misma jurisdicción fiscal.

Firmado a efectos de su identificación con
nuestro informe de fecha 10-01-2025

Dra. MARIA FRAGUAS
Por Comisión Fiscalizadora

Firmado a efectos de su identificación con
nuestro informe de fecha 10-01-2025
PISTRELLI, HENRY MARTIN Y ASOCIADOS S.A.
C.P.C.E.C.A.B.A. T° 1 - F° 13


KAREN GRIGORIAN
Socio
Contador Público U.B.A.
C.P.C.E.C.A.B.A. T° 175 - F° 31

Lic. ALEJANDRO BLAQUIER
Director

LEDESMA SOCIEDAD ANÓNIMA AGRÍCOLA INDUSTRIAL

La composición del impuesto a las ganancias diferido es la siguiente:

	<u>30/11/2024</u>	<u>31/05/2024</u>
Diferencias temporarias activas:		
Provisiones	1.622.777	2.714.075
Valor actual de créditos y deudas	1.432.677	518.260
Quebrantos	7.517.323	-
Subtotal diferencias temporarias activas	<u>10.572.777</u>	<u>3.232.335</u>
Diferencias temporarias pasivas:		
Inventarios, otros activos y activos biológicos	(35.384.259)	(35.443.943)
Propiedades, Planta y Equipo, Activos Intangibles y Derechos de uso de activos	(19.327.880)	(21.274.907)
Reexpresión impositiva	(239.631)	(430.740)
Colocaciones a corto plazo	(146)	(20.598)
Subtotal diferencias temporarias pasivas	<u>(54.951.916)</u>	<u>(57.170.188)</u>
Pasivo por impuesto a las ganancias diferido, neto	<u>(44.379.139)</u>	<u>(53.937.853)</u>

9. CAPITAL SOCIAL Y RESULTADO POR ACCIÓN

El capital social de la Sociedad suscripto, integrado, emitido e inscripto al 30 de noviembre de 2024 asciende a 439.714.254 pesos.

El capital suscripto e integrado asciende a \$439.714.254, representado por 439.714.254 acciones ordinarias escriturales de \$1 de valor nominal cada una con derecho a un voto por acción. Parte de dichas acciones, 1.684.394, se encuentran en cartera tal lo descrito en la Nota 23 de los presentes estados financieros consolidados al 30 de noviembre de 2024.

El importe del resultado básico por acción se calcula dividiendo el resultado neto del período atribuible a los tenedores de instrumentos ordinarios de patrimonio, por el promedio ponderado de acciones ordinarias en circulación durante el período.

El importe del resultado diluido por acción se calcula dividiendo el resultado neto del período atribuible a los tenedores de instrumentos ordinarios de patrimonio, por el promedio ponderado de acciones ordinarias en circulación, más el promedio ponderado de acciones ordinarias que se emitirían mediante la conversión en acciones ordinarias de todas las potenciales acciones ordinarias diluibles.


	<u>30/11/2024</u>		<u>30/11/2023</u>	
	<u>6 meses</u> (junio - noviembre)	<u>3 meses</u> (septiembre - noviembre)	<u>6 meses</u> (junio - noviembre)	<u>3 meses</u> (septiembre - noviembre)
(Pérdida) / Ganancia por acción del período	10,28	25,71	167,22	152,03

No existen transacciones que generen efecto dilutivo.

Firmado a efectos de su identificación con nuestro informe de fecha 10-01-2025

Dra. MARIA FRAGUAS
Por Comisión Fiscalizadora

Firmado a efectos de su identificación con nuestro informe de fecha 10-01-2025
PISTRELLI, HENRY MARTIN Y ASOCIADOS S.A.
C.P.C.E.C.A.B.A. T° 1 - F° 13


KAREN GRIGORIAN
Socio
Contador Público U.B.A.
C.P.C.E.C.A.B.A. T° 175 - F° 31

Lic. ALEJANDRO BLAQUIER
Director

LEDESMA SOCIEDAD ANÓNIMA AGRÍCOLA INDUSTRIAL

A continuación se muestra la información sobre el resultado neto del período y cantidad de acciones utilizadas en los cálculos de resultados por acción básica y diluida:

	30/11/2024		30/11/2023	
	6 meses	3 meses	6 meses	3 meses
	(junio - noviembre)	(septiembre - noviembre)	(junio - noviembre)	(septiembre - noviembre)
(Pérdida) / Ganancia neta del período atribuible a los propietarios de la controladora para el cómputo del resultado básico por acción	4.515.850	11.296.114	73.528.034	66.850.566
Promedio ponderado en miles de cantidad de acciones ordinarias en circulación atribuibles al resultado básico por acción	439.433	439.433	439.714	439.714

El promedio ponderado de acciones en circulación fue de 439.433.522 y 439.714.254 por los ejercicios finalizados al 30 de noviembre de 2024 y 2023 respectivamente, al igual que el promedio ponderado de acciones básico y diluido, ya que no hay títulos de deuda convertibles al cierre del ejercicio.

10. ACTIVOS INTANGIBLES

La información correspondiente a activos intangibles se ha presentado en la Nota 11 a los estados financieros consolidados condensados al 30 de noviembre de 2024.


11. PROPIEDADES, PLANTA Y EQUIPO

Cuenta principal	Costo de adquisición				Valor al cierre del período/ ejercicio
	Valor al comienzo del ejercicio	Aumentos y transferencias obras en curso	Disminuciones	Transf. activos disp. ventas	
Terrenos, campos y fincas	86.878.757	206.871	-	-	87.085.628
Mejoras en campos y fincas	59.949.850	6.916	-	-	59.956.766
Edificios y construcciones	160.389.390	2.209.335	-	-	162.598.725
Plantaciones	90.249.467	1.350.806	-	-	91.600.273
Instalaciones	10.378.825	3.469.354	-	-	13.848.179
Maquinarias y equipos	714.455.259	28.868.152	(627.717)	-	742.695.694
Rodados	20.146.068	1.092.636	(144.575)	-	21.094.129
Muebles y útiles	8.670.088	130.090	-	-	8.800.178
Hacienda reproductora	261.258	4.630	-	-	265.888
Sistema de abastecimiento de agua	5.296.718	-	-	-	5.296.718
Obras en curso	50.187.614	(23.082.516)	-	-	27.105.098
Subtotal	1.206.863.294	14.256.274	(772.292)	-	1.220.347.276
Provisión por desvalorización	(663.477)	-	32.660	-	(630.817)
Total al 30/11/2024	1.206.199.817	14.256.274	(739.632)	-	1.219.716.459
Total al 31/05/2024	1.169.103.749	54.850.636	(15.941.760)	(1.812.808)	1.206.199.817

Firmado a efectos de su identificación con nuestro informe de fecha 10-01-2025

Dra. MARIA FRAGUAS
Por Comisión Fiscalizadora

Firmado a efectos de su identificación con nuestro informe de fecha 10-01-2025
PISTRELLI, HENRY MARTIN Y ASOCIADOS S.A.
C.P.C.E.C.A.B.A. T° 1 - F° 13


KAREN GRIGORIAN
Socio
Contador Público U.B.A.
C.P.C.E.C.A.B.A. T° 175 - F° 31

Lic. ALEJANDRO BLAQUIER
Director

LEDESMA SOCIEDAD ANÓNIMA AGRÍCOLA INDUSTRIAL

Cuenta principal	Depreciaciones				Acumuladas al cierre del período/ ejercicio	Valor residual al 30/11/2024	Valor residual al 31/05/2024
	Acumuladas al comienzo del ejercicio	Transf. activos disp. ventas	Bajas del período/ ejercicio	Del período/ ejercicio monto			
Terrenos, campos y fincas	-	-	-	-	-	87.085.628	86.878.757
Mejoras en campos y fincas	49.679.648	-	-	919.676	50.599.324	9.357.442	10.270.202
Edificios y construcciones	134.751.724	-	-	1.469.923	136.221.647	26.377.078	25.637.666
Plantaciones	63.009.041	-	-	7.404.743	70.413.784	21.186.489	27.240.426
Instalaciones	3.982.667	-	-	606.284	4.588.951	9.259.228	6.396.158
Maquinarias y equipos	650.012.605	-	(627.717)	9.686.020	659.070.908	83.624.786	64.442.654
Rodados	16.015.015	-	(144.575)	769.162	16.639.602	4.454.527	4.131.053
Muebles y útiles	8.438.734	-	-	137.409	8.576.143	224.035	231.354
Hacienda reproductora	130.797	-	-	22.148	152.945	112.943	130.461
Sistema de abastecimiento de agua	4.733.234	-	-	21.536	4.754.770	541.948	563.484
Obras en curso	-	-	-	-	-	27.105.098	50.187.614
Subtotal	930.753.465	-	(772.292)	21.036.901	951.018.074	269.329.202	276.109.829
Provisión por desvalorización	-	-	-	-	-	(630.817)	(663.477)
Total al 30/11/2024	930.753.465	-	(772.292)	21.036.901	951.018.074	268.698.385	
Total al 31/05/2024	920.440.274	(1.812.808)	(15.633.354)	27.759.353	930.753.465		275.446.352

12. DERECHO DE USO DE ACTIVOS Y DEUDAS POR ARRENDAMIENTOS

La información correspondiente a derechos de uso de activo y deudas por arrendamientos se ha presentado en la Nota 13 a los estados financieros consolidados condensados al 30 de noviembre de 2024.

13. ACTIVOS BIOLÓGICOS E INVENTARIOS

13.1. Activos biológicos

	30/11/2024	31/05/2024
No corrientes		
En producción: haciendas	6.251.318	7.511.865
Total activos biológicos - No corrientes	6.251.318	7.511.865
Corrientes		
En desarrollo: sementeras de caña y cultivo de frutas	28.077.591	46.914.517
En desarrollo: sementeras de granos	10.031.756	5.836.693
En desarrollo: hacienda	3.691.560	6.154.416
Terminados: hacienda	4.757.436	3.816.907
Total activos biológicos - Corrientes	46.558.343	62.722.533

Firmado a efectos de su identificación con nuestro informe de fecha 10-01-2025

Dra. MARIA FRAGUAS
Por Comisión Fiscalizadora

Firmado a efectos de su identificación con nuestro informe de fecha 10-01-2025
PISTRELLI, HENRY MARTIN Y ASOCIADOS S.A.
C.P.C.E.C.A.B.A. T° 1 - F° 13

KAREN GRIGORIAN
Socio
Contador Público U.B.A.
C.P.C.E.C.A.B.A. T° 175 - F° 31

Lic. ALEJANDRO BLAQUIER
Director

LEDESMA SOCIEDAD ANÓNIMA AGRÍCOLA INDUSTRIAL

Evolución de activos biológicos

	<u>30/11/2024</u>	<u>31/05/2024</u>
Activos biológicos al inicio del ejercicio	70.234.398	58.398.446
Activaciones del período / ejercicio	56.281.126	98.602.740
Transferencias a inventarios	(60.414.364)	(43.911.551)
Efecto reexpresión a moneda constante	(13.291.499)	(42.855.237)
Total activos biológicos	<u>52.809.661</u>	<u>70.234.398</u>

13.2. Inventarios

	<u>30/11/2024</u>	<u>31/05/2024</u>
Productos terminados	101.729.906	61.340.631
Productos en proceso	69.713.770	7.040.094
Materias primas y materiales	38.184.887	40.812.802
Productos de reventa	15.321.420	13.729.128
Otras existencias y gastos adelantados	3.557.092	2.132.386
Cereales y oleaginosas	3.484.866	5.743.944
Subtotal	231.991.941	130.798.985
Provisión para desvalorización inventarios (1)	(1.560.478)	(2.093.632)
Total inventarios	<u>230.431.463</u>	<u>128.705.353</u>

(1) El movimiento se imputó a "Costo de ventas".

14. ACTIVOS Y PASIVOS FINANCIEROS


Al 30 de noviembre de 2024 la apertura por vencimiento de los activos y pasivos financieros no difiere sustancialmente de lo informado en los estados financieros separados correspondientes al ejercicio finalizado el 31 de mayo de 2024, ya emitidos. Asimismo, los términos y condiciones de los respectivos acuerdos así como los objetivos y las políticas de gestión del riesgo financiero tampoco han variado significativamente.

Respecto de los términos y las condiciones relacionadas de las cuentas por cobrar y pagar de partes relacionadas, referirse a la Nota 16 a los presentes estados financieros separados condensados.

Firmado a efectos de su identificación con
nuestro informe de fecha 10-01-2025

Dra. MARIA FRAGUAS
Por Comisión Fiscalizadora

Firmado a efectos de su identificación con
nuestro informe de fecha 10-01-2025
PISTRELLI, HENRY MARTIN Y ASOCIADOS S.A.
C.P.C.E.C.A.B.A. T° 1 - F° 13


KAREN GRIGORIAN
Socio
Contador Público U.B.A.
C.P.C.E.C.A.B.A. T° 175 - F° 31

Lic. ALEJANDRO BLAQUIER
Director

LEDESMA SOCIEDAD ANÓNIMA AGRÍCOLA INDUSTRIAL

14.1. Otros créditos financieros

	30/11/2024	31/05/2024
No corrientes		
Viviendas - Programa acceso a la casa propia (Nota 20)	1.267.186	902.184
Sociedades Art. 33 - Ley N° 19.550 y otras relacionadas (Nota 16)	58.919	-
Suspensión beneficios impositivos	2.156	2.660
Provisión otros créditos financieros	(2.156)	(2.660)
Total otros créditos financieros - No corrientes	1.326.105	902.184
Corrientes		
Reembolsos sobre exportaciones (Nota 17)	4.568.376	1.820.023
Préstamos financieros a cobrar en moneda nacional	733.391	1.807.446
Préstamos financieros a cobrar en moneda extranjera (Nota 17)	346.571	285.292
Gastos pagados por adelantado	2.069.884	1.903.070
Créditos por instrumentos financieros derivados en moneda nacional	531.026	-
Créditos por instrumentos financieros derivados en moneda extranjera (Nota 17)	628.157	1.409.038
Viviendas - Programa acceso a la casa propia (Nota 20)	194.841	767.680
Diversos en moneda nacional	33.114	38.159
Bienes de disponibilidad restringida (Nota 22)	401.610	456.867
Depósitos en garantía (Nota 22)	2.224	2.743
Total otros créditos financieros - Corrientes	9.509.194	8.490.318


14.2. Deudores comerciales y otras cuentas por cobrar

	30/11/2024	31/05/2024
Deudores comunes en moneda nacional	43.884.139	35.327.585
Deudores comunes en moneda extranjera (Nota 17)	61.760.558	18.680.563
Sociedades Art. 33 - Ley N° 19.550 y otras relacionadas (Nota 16)	10.795.181	5.800.455
Subtotal	116.439.878	59.808.603
Provisión deudores incobrables	(182.005)	(1.143.925)
Total deudores comerciales y otras cuentas por cobrar	116.257.873	58.664.678

Firmado a efectos de su identificación con
nuestro informe de fecha 10-01-2025

Dra. MARIA FRAGUAS
Por Comisión Fiscalizadora

Firmado a efectos de su identificación con
nuestro informe de fecha 10-01-2025
PISTRELLI, HENRY MARTIN Y ASOCIADOS S.A.
C.P.C.E.C.A.B.A. T° 1 - F° 13


KAREN GRIGORIAN
Socio
Contador Público U.B.A.
C.P.C.E.C.A.B.A. T° 175 - F° 31

Lic. ALEJANDRO BLAQUIER
Director

LEDESMA SOCIEDAD ANÓNIMA AGRÍCOLA INDUSTRIAL

Los movimientos de la provisión para deudores incobrables se detallan a continuación:

	Provisión deudores incobrables
Al 31 de mayo de 2023	(457.542)
Cargo del período (1)	(416.835)
Aplicaciones	88.597
Efecto reexpresión a moneda constante (2)	193.241
Al 30 de noviembre de 2023	(592.539)
Al 31 de mayo de 2024	(1.143.925)
Cargo del período (1)	-
Recupero (3)	371.468
Aplicaciones	373.970
Efecto reexpresión a moneda constante (2)	216.482
Al 30 de noviembre de 2024	(182.005)

- (1) El movimiento se imputó a "Gastos de comercialización".
 (2) Corresponde a RECPAM, se imputó a "Ingresos financieros".
 (3) El movimiento se imputó a "Otros ingresos operativos".

14.3. Efectivo y colocaciones a corto plazo

	30/11/2024	31/05/2024
Colocaciones de fondos en moneda nacional	613.287	10.089.662
Títulos públicos en moneda extranjera (Nota 17) (1)	410.892	441.807
Bancos en moneda extranjera (Nota 17)	1.491.524	463.072
Bancos en moneda nacional	870.331	477.655
Caja en moneda extranjera (Nota 17)	16.149	15.893
Caja en moneda nacional	7.876	11.607
Total efectivo y colocaciones a corto plazo	3.410.059	11.499.696

- (1) Han sido valuados de acuerdo a su valor de cotización al momento del cierre. Se convirtieron al tipo de cambio vigente al cierre del período, aplicable para la liquidación de las respectivas operaciones. Las diferencias de cambio fueron imputadas a Ingresos financieros (Nota 7.2.1.).


14.4. Otras cuentas por pagar

	30/11/2024	31/05/2024
Provisión para costos y gastos	45.412.500	2.114.677
Sociedades Art. 33 - Ley N° 19.550 y otras relacionadas (Nota 16)	24.652	1.390.230
Diversas	658.114	350.352
Total otras cuentas por pagar	46.095.266	3.855.259

Firmado a efectos de su identificación con
nuestro informe de fecha 10-01-2025

Dra. MARIA FRAGUAS
Por Comisión Fiscalizadora

Firmado a efectos de su identificación con
nuestro informe de fecha 10-01-2025
PISTRELLI, HENRY MARTIN Y ASOCIADOS S.A.
C.P.C.E.C.A.B.A. T° 1, F° 13


KAREN GRIGORIAN
Socio
Contador Público U.B.A.
C.P.C.E.C.A.B.A. T° 175 - F° 31

Lic. ALEJANDRO BLAQUIER
Director

LEDESMA SOCIEDAD ANÓNIMA AGRÍCOLA INDUSTRIAL

14.5. Deudas fiscales

	<u>30/11/2024</u>	<u>31/05/2024</u>
Provisión de impuesto a las ganancias, neto	-	15.849.191
Impuesto sobre los ingresos brutos a pagar	1.696.622	-
Retenciones y percepciones realizadas a terceros	2.708.990	4.164.185
Impuestos provinciales a pagar	25.170	31.228
Plan de pagos impuestos nacionales	73.585	101.187
Diversas	343.284	398.785
Total deudas fiscales	<u>4.847.651</u>	<u>20.544.576</u>

14.6. Préstamos bancarios y financieros

No corriente

	<u>30/11/2024</u>	<u>31/05/2024</u>
Préstamos bancarios en moneda extranjera (Nota 17)	7.359.674	12.052.586
Préstamos bancarios en moneda nacional	7.000.000	-
Total préstamos bancarios y financieros - No corrientes	<u>14.359.674</u>	<u>12.052.586</u>

Corriente

Préstamos bancarios en moneda extranjera (Nota 17)	8.428.035	17.008.678
Adelantos en cuentas corrientes bancarias	13.321.398	799
Préstamos bancarios en moneda nacional	35.559.708	1.872.202
Obligaciones negociables	40.026.096	4.453.997
Sociedades Art. 33 - Ley N° 19.550 y otras relacionadas en moneda extranjera (Nota 16 y 17)	5.553.997	5.813.880
Sociedades Art. 33 - Ley N° 19.550 y otras relacionadas en moneda nacional (Nota 16)	-	704.014
Prefinanciación exportaciones en moneda nacional	10.222.534	-
Prefinanciación exportaciones en moneda extranjera (Nota 17)	66.211.509	11.347.620
Total préstamos bancarios y financieros - Corrientes	<u>179.323.277</u>	<u>41.201.190</u>

Las principales características de las Obligaciones Negociables emitidas por el Grupo Ledesma así como los compromisos asumidos se describen en la Nota 15.6 de los presentes estados financieros condensados consolidados al 30 de noviembre de 2024.


14.7. Deudas sociales

	<u>30/11/2024</u>	<u>31/05/2024</u>
Remuneraciones a pagar	22.275.826	18.501.459
Contribuciones sociales a pagar	6.633.668	4.485.643
Diversas	457.007	307.833
Total deudas sociales	<u>29.366.501</u>	<u>23.294.935</u>

Firmado a efectos de su identificación con nuestro informe de fecha 10-01-2025

Dra. MARIA FRAGUAS
Por Comisión Fiscalizadora

Firmado a efectos de su identificación con nuestro informe de fecha 10-01-2025
PISTRELLI, HENRY MARTIN Y ASOCIADOS S.A.
C.P.C.E.C.A.B.A. T° 1.- F° 13


KAREN GRIGORIAN
Socio
Contador Público U.B.A.
C.P.C.E.C.A.B.A. T° 175 - F° 31

Lic. ALEJANDRO BLAQUIER
Director

LEDESMA SOCIEDAD ANÓNIMA AGRÍCOLA INDUSTRIAL

14.8. Cuentas por pagar comerciales

	30/11/2024	31/05/2024
Proveedores en moneda nacional	40.860.090	35.797.995
Proveedores en moneda extranjera (Nota 17)	16.552.199	29.430.922
Anticipos de clientes en moneda extranjera (Nota 17)	12.137.248	645.295
Anticipos de clientes en moneda nacional	1.986.643	2.158.688
Sociedades Art. 33 – Ley N° 19.550 y otras relacionadas (Nota 16)	3.123.633	1.111.544
Total cuentas por pagar comerciales	74.659.813	69.144.444

14.9. Información sobre valores razonables

La información sobre la determinación del valor razonable se encuentra expuesta en la Nota 15.9 a los estados financieros consolidados al 31 de mayo de 2024.

15. PAGOS ANTICIPADOS

	30/11/2024	31/05/2024
Anticipos a proveedores	4.260.922	5.340.481
Posición impuesto a los ingresos brutos	-	1.190.378
Posición impuesto al valor agregado	17.672.559	3.172.996
Anticipos y retenciones de impuesto a las ganancias	8.547.228	-
Total pagos anticipados	30.480.709	9.703.855

16. INFORMACION SOBRE PARTES RELACIONADAS

El siguiente cuadro presenta el importe total de los saldos con partes relacionadas al 30 de noviembre de 2024 y 31 de mayo de 2024.

Sociedades controladas, asociadas y negocios conjuntos	Deudores comerciales y otras cuentas por cobrar	
	30/11/2024	31/05/2024
Bio Ledesma S.A.U.	8.134.481	4.970.936
Castinver S.A.U.	2.658.903	829.046
Construcciones del NOA S.A.U.	1.508	185
Franquicias Azucareras S.A.	289	288
	10.795.181	5.800.455
	Otros créditos financieros	
	30/11/2024	31/05/2024
Castinver S.A.U.	58.919	-
	58.919	-

Firmado a efectos de su identificación con nuestro informe de fecha 10-01-2025

Dra. MARIA FRAGUAS
Por Comisión Fiscalizadora

Firmado a efectos de su identificación con nuestro informe de fecha 10-01-2025
PISTRELLI, HENRY MARTIN Y ASOCIADOS S.A.
C.P.C.E.C.A.B.A. T° 1 - F° 13

KAREN BRIGORIAN
Socio
Contador Público U.B.A.
C.P.C.E.C.A.B.A. T° 175 - F° 31

Lic. ALEJANDRO BLAQUIER
Director


LEDESMA SOCIEDAD ANÓNIMA AGRÍCOLA INDUSTRIAL

	Cuentas por pagar comerciales	
	30/11/2024	31/05/2024
Ledesma Frutas S.A.U.	(3.123.633)	(1.111.544)
	(3.123.633)	(1.111.544)
	Préstamos bancarios y financieros	
	30/11/2024	31/05/2024
Castinver S.A.U.	-	(704.014)
Bridgeport Investments LLC	(5.553.997)	(5.813.880)
	(5.553.997)	(6.517.894)
	Otras cuentas por pagar	
	30/11/2024	31/05/2024
Accionistas	(2.763)	(3.408)
Ingeniería Metabólica S.A.	-	(129.247)
Construcciones del NOA S.A.U.	(10.000)	(12.334)
Directores	(11.889)	(1.245.241)
	(24.652)	(1.390.230)

Firmado a efectos de su identificación con
nuestro informe de fecha 10-01-2025

Dra. MARIA FRAGUAS
Por Comisión Fiscalizadora

Firmado a efectos de su identificación con
nuestro informe de fecha 10-01-2025
PISTRELLI, HENRY MARTIN Y ASOCIADOS S.A.
C.P.C.E.C.A.B.A. T° 1 - F° 13


KAREN GRIGORIAN
Socio
Contador Público U.B.A.
C.P.C.E.C.A.B.A. T° 175 - F° 31

Lic. ALEJANDRO BLAQUIER
Director


LEDESMA SOCIEDAD ANÓNIMA AGRÍCOLA INDUSTRIAL

Sociedades controladas, asociadas y negocios conjuntos	Operaciones Ganancia / (Pérdida)			
	30/11/2024		30/11/2023	
	6 meses (junio - noviembre)	3 meses (septiembre - noviembre)	6 meses (junio - noviembre)	3 meses (septiembre - noviembre)
Castinver S.A.U.				
Compra de bienes y servicios	(58.204)	(29.752)	(8.406)	(2.667)
Alquileres ganados y otros ingresos	147.796	74.665	119.762	50.452
Comisiones por ventas de mercaderías	(1.156.446)	(541.610)	(2.254.339)	(1.162.472)
Servicios de administración	188.258	83.175	183.121	88.084
Venta de inventarios	984	6	7.124	7.124
Intereses netos	35.150	(52.526)	(1.960.197)	(1.829.209)
Dividendos	-	-	3.138.646	3.138.646
Bio Ledesma S.A.U.				
Ventas de inventarios	26.629.425	13.326.291	23.928.027	13.049.413
Alquileres ganados y otros ingresos	940.009	364.012	969.385	401.284
Ledesma Frutas S.A. U.				
Compra de bienes y servicios	(3.644.832)	(1.233.786)	(1.293.605)	(135.733)
Servicios prestados	692.747	423.681	790.398	500.262
U.T.E. Área Aguara güe				
Aporte de capital	1.756.286	667.907	758.647	387.976
Bridgeport				
Intereses perdidos	(413.733)	(107.140)	(243.557)	(130.877)
Ingeniería Metabólica S.A.				
Aporte de capital	400.166	400.166	278.762	278.762
Construcciones del NOA S.A.U.				
Aporte de capital	10.000	10.000	-	-
Productores de Alcohol de Melaza S.A.				
Dividendos	-	-	447.552	447.552

Firmado a efectos de su identificación con nuestro informe de fecha 10-01-2025

Dra. MARIA FRAGUAS
Por Comisión Fiscalizadora

Firmado a efectos de su identificación con nuestro informe de fecha 10-01-2025
PISTRELLI, HENRY MARTIN Y ASOCIADOS S.A.
C.P.C.E.C.A.B.A. T° 1 - F° 13


KAREN GRIGORIAN
Socio
Contador Público U.B.A.
C.P.C.E.C.A.B.A. T° 175 - F° 31

Lic. ALEJANDRO BLAQUIER
Director

LEDESMA SOCIEDAD ANÓNIMA AGRÍCOLA INDUSTRIAL

17. ACTIVOS Y PASIVOS FINANCIEROS EN MONEDA EXTRANJERA


Se detalla a continuación la composición de los activos y pasivos en moneda extranjera al 30 de noviembre de 2024 y 31 de mayo de 2024:

Rubros	30/11/2024			31/05/2024	
	Clase y monto de la moneda extranjera (en miles)	Tipo de cambio vigente	Importe contabilizado en pesos	Importe contabilizado en pesos	
ACTIVO CORRIENTE					
Reembolsos sobre exportaciones	USD 4.530	1.008,50	4.568.376	1.820.023	
Préstamos financieros a cobrar	USD 344	1.008,50	346.571	285.292	
Crédito por instrumentos financieros derivados	USD 623	1.008,50	628.157	1.409.038	
Total de otros créditos financieros			5.543.104	3.514.353	
Deudores comunes	USD 51.972	1.008,50	52.413.936	18.065.894	
	EUR 8.773	1.065,38	9.346.622	614.669	
Total de deudores comerciales y otras cuentas por cobrar			61.760.558	18.680.563	
Caja	USD 16	1.008,50	16.063	15.798	
	EUR -	1.065,38	86	95	
Bancos	USD 1.461	1.008,50	1.473.468	410.874	
	EUR 17	1.065,38	18.056	52.198	
Títulos públicos	USD 407	1.008,50	410.892	441.807	
Total de caja y bancos			1.918.565	920.772	
Total del activo corriente			69.222.227	23.115.688	
Total del activo			69.222.227	23.115.688	

Firmado a efectos de su identificación con nuestro informe de fecha 10-01-2025

Dra. MARIA FRAGUAS
Por Comisión Fiscalizadora

Firmado a efectos de su identificación con nuestro informe de fecha 10-01-2025
PISTRELLI, HENRY MARTIN Y ASOCIADOS S.A.
C.P.C.E.C.A.B.A. T° 1 - F° 13


KAREN GRIGORIAN
Socio
Contador Público U.B.A.
C.P.C.E.C.A.B.A. T° 175 - F° 31

Lic. ALEJANDRO BLAQUIER
Director


LEDESMA SOCIEDAD ANÓNIMA AGRÍCOLA INDUSTRIAL

Rubros	30/11/2024			31/05/2024	
	Clase y monto de la moneda extranjera (en miles)	Tipo de cambio vigente	Importe contabilizado en pesos	Importe contabilizado en pesos	
PASIVO NO CORRIENTE					
Préstamos bancarios	USD	7.276	1.011,50	7.359.674	12.052.586
Total de préstamos bancarios y financieros				7.359.674	12.052.586
Deudas por arrendamientos	USD	2.350	1.011,50	2.377.108	2.302.518
Total deudas por arrendamientos				2.377.108	2.302.518
Total del pasivo no corriente				9.736.782	14.355.104
PASIVO CORRIENTE					
Préstamos bancarios	USD	8.332	1.011,50	8.428.035	17.008.678
Prefinanciación de exportaciones	USD	65.459	1.011,50	66.211.509	11.347.620
Sociedades relacionadas	USD	5.491	1.011,50	5.553.997	5.813.880
Total de préstamos bancarios y financieros				80.193.541	34.170.178
Deudas por arrendamientos	USD	3.189	1.011,50	3.225.848	3.397.233
Total deudas por arrendamientos				3.225.848	3.397.233
Proveedores	USD	14.455	1.011,50	14.621.131	28.222.525
	EUR	1.803	1.071,08	1.931.068	1.097.556
	GBP	-	1.289,97	-	33.804
	BRL	-	168,21	-	77.037
Anticipos de clientes	USD	3.187	1.011,50	3.223.482	603.388
	EUR	8.322	1.071,08	8.913.766	41.907
Total de cuentas por pagar comerciales				28.689.447	30.076.217
Total del pasivo corriente				112.108.836	67.643.628
Total del pasivo				121.845.618	81.998.732

Firmado a efectos de su identificación con nuestro informe de fecha 10-01-2025

Dra. MARIA FRAGUAS
Por Comisión Fiscalizadora

Firmado a efectos de su identificación con nuestro informe de fecha 10-01-2025
PISTRELLI, HENRY MARTIN Y ASOCIADOS S.A.
C.P.C.E.C.A.B.A. T° 1 - F° 13


KAREN GRIGORIAN
Socio
Contador Público U.B.A.
C.P.C.E.C.A.B.A. T° 175 - F° 31

Lic. ALEJANDRO BLAQUIER
Director

LEDESMA SOCIEDAD ANÓNIMA AGRÍCOLA INDUSTRIAL

18. PROVISIÓN PARA JUICIOS Y CONTINGENCIAS

Los movimientos de la provisión para juicios y contingencias se detallan a continuación:

	<u>Provisión para juicios y contingencias</u>
Al 31 de mayo de 2023	(2.530.938)
Cargo neto del período (1)	(1.553.372)
Aplicaciones	122.372
Efecto reexpresión a moneda constante (2)	1.068.920
Al 30 de noviembre de 2023	<u>(2.893.018)</u>
Al 31 de mayo de 2024	(4.525.573)
Cargo neto del período (1)	(980.209)
Aplicaciones	145.447
Efecto reexpresión a moneda constante (2)	856.441
Al 30 de noviembre de 2024	<u>(4.503.894)</u>

(1) El movimiento se imputó a "Otros gastos operativos".

(2) Corresponde a RECPAM, se imputó a "Costos financieros".

19. RESTRICCIONES A LA DISTRIBUCIÓN DE UTILIDADES

Las restricciones a la distribución de utilidades se encuentran descriptas en la Nota 20 a los estados financieros consolidados condensados al 31 de mayo de 2024.

20. PROGRAMA ACCESO A LA CASA PROPIA

Los efectos del mencionado Programa han sido descriptos en la Nota 22 a los estados financieros consolidados condensados al 30 de noviembre de 2024.

21. CUMPLIMIENTO DE LAS DISPOSICIONES SOBRE GUARDA DE DOCUMENTACIÓN

En cumplimiento de las regulaciones vigentes de la CNV (RG N° 629/2014), informamos que los libros societarios (libros de Acta de Asamblea, Acta de Directorio, Actas del Comité de Auditoría, Depósito de Acciones y Registro de Asistencia a Asambleas y Actas de Comisión Fiscalizadora) y los registros contables legales (libro Diario, Subdiarios e Inventario y Balances), correspondientes al período en curso y ejercicios anteriores, se encuentran resguardados en la sede social de Ledesma S.A.A.I., ubicada en la Av. Corrientes N° 415, piso 12° de la Ciudad Autónoma de Buenos Aires.

Asimismo, informamos que la restante documentación que respalda las transacciones y registros contables y societarios, se encuentra distribuida en las sedes administrativas de la Sociedad y en el siguiente proveedor del servicio de resguardo y conservación de documentación de terceros: Iron Mountain Argentina S.A., CUIT: 30-68250405-2, ubicado en la calle Cañada de Gómez N° 3895, de la Ciudad Autónoma de Buenos Aires.

Firmado a efectos de su identificación con nuestro informe de fecha 10-01-2025

Dra. MARIA FRAGUAS
Por Comisión Fiscalizadora

Firmado a efectos de su identificación con nuestro informe de fecha 10-01-2025
PISTRELLI, HENRY MARTIN Y ASOCIADOS S.A.
C.P.C.E.C.A.B.A. T° 1 - F° 13



KAREN GRIGORIAN
Socio
Contador Público U.B.A.
C.P.C.E.C.A.B.A. T° 175 - F° 31

Lic. ALEJANDRO BLAQUIER
Director

LEDESMA SOCIEDAD ANÓNIMA AGRÍCOLA INDUSTRIAL

22. NOTAS COMPLEMENTARIAS SEGÚN LO DISPUESTO POR EL ART. 65 INC. 1 DE LA LEY NRO. 19.550 (T.O. 1984)

a) Bienes de disponibilidad restringida:

Expuestos en el rubro Otros créditos financieros corrientes (Nota 14.1.):

- Embargos de cuentas bancarias: 401.610.
- Depósitos en garantía: 2.224.

b) No existen restricciones contractuales para la distribución de ganancias, excepto por lo mencionado en Nota 21 a los estados financieros consolidados condensados al 30 de noviembre de 2024.

c) Cuentas en orden

Garantía de terceros sobre créditos
ARS 2.000.000 (*)
U\$S 15.615 (*)

Bienes entregados en comodato: 14.566 (*)

(*) Monto en miles.

d) Garantías otorgadas y Seguros:

Los detalles referidos a Garantías otorgadas y Seguros han sido descriptos en la Nota 21 a los estados contables consolidados condensados al 30 de noviembre de 2024.

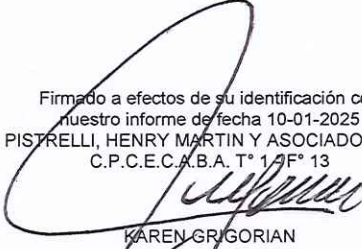
23. EVENTOS SUBSECUENTES

En Nota 24 a los estados financieros consolidados condensados se describieron los eventos más significativos.

Firmado a efectos de su identificación con
nuestro informe de fecha 10-01-2025

Dra. MARIA FRAGUAS
Por Comisión Fiscalizadora

Firmado a efectos de su identificación con
nuestro informe de fecha 10-01-2025
PISTRELLI, HENRY MARTIN Y ASOCIADOS S.A.
C.P.C.E.C.A.B.A. T° 12 F° 13


KAREN GRIGORIAN
Socio
Contador Público U.B.A.
C.P.C.E.C.A.B.A. T° 175 - F° 31

Lic. ALEJANDRO BLAQUIER
Director

INFORME SOBRE REVISIÓN DE ESTADOS FINANCIEROS SEPARADOS CONDENSADOS DE PERÍODO INTERMEDIO

A los Señores Directores de
LEDESMA S.A.A.I.

Domicilio Legal: Corrientes 415 - Piso 8° - Ciudad Autónoma de Buenos Aires
CUIT: 30-50125030-5

I. Informe sobre los estados financieros

Introducción

1. Hemos revisado los estados financieros separados condensados de período intermedio adjuntos de LEDESMA S.A.A.I. ("la Sociedad"), que comprenden: (a) el estado separado de situación financiera al 30 de noviembre de 2024, (b) los estados separados del resultado integral por el período de seis meses finalizado el 30 de noviembre de 2024 y los estados separados de cambios en el patrimonio y de flujos de efectivo por el período de seis meses finalizado en esa misma fecha, y (c) notas explicativas seleccionadas.

Responsabilidad de la Dirección de la Sociedad en relación con los estados financieros

2. La Dirección de la Sociedad es responsable por la preparación y presentación de los estados financieros de la Sociedad de conformidad con las Normas Internacionales de Información Financiera (NIIF), adoptadas por la Federación Argentina de Consejos Profesionales de Ciencias Económicas como normas contables profesionales e incorporadas por la Comisión Nacional de Valores (CNV) a su normativa, tal como fueron aprobadas por el Consejo de Normas Internacionales de Contabilidad ("IASB" por su sigla en inglés) y, por lo tanto, es responsable por la preparación y presentación de los estados financieros mencionados en el párrafo 1. de acuerdo con la Norma Internacional de Contabilidad 34 "Información Financiera Intermedia" (NIC 34). La Dirección de la Sociedad es también responsable del control interno que considere necesario para permitir la preparación de información financiera de períodos intermedios libre de distorsiones significativas, ya sea debido a errores o irregularidades.

Responsabilidad del auditor

3. Nuestra responsabilidad es expresar una conclusión sobre los estados financieros mencionados en el párrafo 1. basada en nuestra revisión, la cual fue realizada de conformidad con la Norma Internacional sobre Encargos de Revisión 2410 "Revisión de información financiera de períodos intermedios realizada por el auditor independiente de la entidad", emitida por el Consejo de Normas Internacionales de Auditoría y Aseguramiento ("IAASB" por sus siglas en inglés). Dicha norma requiere que el auditor cumpla con los requisitos éticos pertinentes a la auditoría de los estados financieros anuales de la Sociedad. Una revisión de información financiera de períodos intermedios consiste en realizar indagaciones, principalmente a las personas responsables de las cuestiones contables y financieras, y aplicar procedimientos analíticos y otros procedimientos de revisión. El alcance de una revisión es sustancialmente menor que el de una auditoría realizada de acuerdo con las Normas Internacionales de Auditoría, y, por consiguiente, no nos permite obtener seguridad de que tomaremos conocimiento de todas las cuestiones significativas que podrían identificarse en una auditoría. Por lo tanto, no expresamos una opinión de auditoría.

Conclusión

4. Sobre la base de nuestra revisión, nada llamó nuestra atención que nos hiciera pensar que los estados financieros mencionados en el párrafo 1. no están preparados, en todos sus aspectos significativos, de conformidad con la NIC 34.

Otras cuestiones

5. Hemos emitido por separado un informe sobre los estados financieros consolidados condensados de período intermedio de LEDESMA S.A.A.I. con sus sociedades controladas a la misma fecha y por el mismo período indicado en el párrafo 1.

II. Informe sobre otros requerimientos legales y regulatorios

En cumplimiento de disposiciones vigentes informamos que:

- (a) Los estados financieros mencionados en el párrafo 1. se encuentran transcritos al libro Inventario y Balance de LEDESMA S.A.A.I., y, sobre la base de nuestra revisión, nada llamó nuestra atención que nos hiciera pensar que dichos estados financieros no están preparados, en todos sus aspectos significativos, de conformidad con las normas pertinentes de la Ley General de Sociedades y de la CNV.
- (b) Los mismos surgen de registros contables llevados, en sus aspectos formales, de conformidad con las normas legales vigentes.
- (c) La información contenida en la "Información adicional a las notas a los estados financieros requerida por el artículo N° 12, Capítulo III, Título IV, de las Normas (N.T. 2013) de la CNV", es presentada por la Sociedad para cumplimentar las normas de la CNV. Dicha información, excepto por los datos indicados como "No cubiertos por el Informe de Revisión", surge de los estados financieros mencionados en el párrafo 1.
- (d) Al 30 de noviembre de 2024, la deuda devengada en concepto de aportes y contribuciones con destino al Sistema Integrado Previsional Argentino, que surge de los registros contables de la Sociedad, asciende a \$ 2.145.013.838, no siendo exigible a esa fecha.

Ciudad Autónoma de Buenos Aires,
10 de enero de 2025

PISTRELLI, HENRY MARTIN Y ASOCIADOS S.A.
C.P.C.E.C.A.B.A. T° 1 - F° 13



KAREN GRIGORIAN
Socio
Contador Público U.B.A.
C.P.C.E.C.A.B.A. T° 175 - F° 31

Ciudad Autónoma de Buenos Aires, 10 de enero de 2025

Legalizamos de acuerdo con las facultades otorgadas a este CONSEJO PROFESIONAL por las leyes 466 (Art. 2, Inc. D y J) y 20488 (Art. 21, Inc. I) la actuación profesional con los datos que a continuación se detallan:

Fecha de intervención: 10/01/2025

Referida a: E.E.C.C. - Períodos Intermedios - Intermedio Individual

Perteneciente a: LEDESMA S.A.A.I. S.A.

CUIT: 30-50125030-5

Fecha de Cierre: 30/11/2024

Monto total del Activo: \$798.832.624.000,00

Intervenida por: Dr. KAREN GRIGORIAN

Sobre la misma se han efectuado los controles de matrícula vigente y control formal de dicha actuación profesional de conformidad con lo previsto en la Res. C. D. 34/24, no implicando estos controles la emisión de un juicio técnico sobre la actuación profesional.

Datos del Matriculado

Dr. KAREN GRIGORIAN

Contador Público (Universidad de Buenos Aires)

CPCECABA T° 175 F° 31

Firma en carácter de socio

PISTRELLI, HENRY MARTIN Y ASOCIADOS S.A.

T° 1 F° 13

SOCIO



Profesional de Ciencias
Económicas de la Ciudad
Autónoma de Buenos Aires

Esta actuación profesional ha sido aprobada por el profesional interviniente a través del Servicio de Legalizaciones Web, y la misma reúne los controles de matrícula vigente, incumbencias y control formal de acuerdo al Reglamento de Legalizaciones de Actuaciones Profesionales (Res. C.D. 34/24).

Se puede constatar la validez del documento ingresando a <https://legalizaciones.consejo.org.ar/validar> y declarando el código indicado en el recuadro de la derecha o escaneando el QR.

LEGALIZACIÓN N°

782098

CÓDIGO DE
VERIFICACIÓN
cvjbxsin



INFORME DE COMISIÓN FISCALIZADORA

Señores Accionistas de
LEDESMA S.A.A.I.,
Presente.

De nuestra consideración:

En nuestro carácter de miembros de la Comisión Fiscalizadora de LEDESMA S.A.A.I. (en adelante, la "Sociedad"), hemos efectuado una revisión de los documentos detallados en el párrafo 1 siguiente. La preparación de los documentos citados es responsabilidad del Directorio de la Sociedad..

1. DOCUMENTOS OBJETO DE LA REVISIÓN:

1.1 Estados financieros separados condensados de período intermedio de la Sociedad.

1.1.1 Estado separado de situación financiera al 30 de noviembre de 2024.

1.1.2 Estados separados del resultado integral por los períodos de seis y tres meses finalizado el 30 de noviembre de 2024, y el estado de cambios en el patrimonio y de flujos de efectivo por el período de seis meses finalizado en esa fecha.

1.1.3 Notas que son parte integrante de los estados financieros separados condensados.

1.2 Estados financieros consolidados condensados de la Sociedad con sus controladas.

1.2.1 Estado consolidado de situación financiera al 30 de noviembre de 2024.

1.2.2 Estado consolidado del resultado integral por los períodos de seis y tres meses finalizado el 30 de noviembre de 2024, y el estado consolidado de cambios en el patrimonio y de flujos de efectivo por el período de seis meses finalizado en esa fecha.

1.2.3 Notas explicativas seleccionadas.

2. ALCANCE DE LA REVISIÓN

Nuestro trabajo fue realizado de acuerdo con las normas de sindicatura vigentes. Dichas normas requieren que la revisión de los documentos detallados en el párrafo 1 se efectúe de acuerdo con la Norma Internacional sobre Encargos de Revisión 2410, adoptadas por la FACPCE a través de la Resolución Técnica N° 33, tal como fueron aprobadas por el Consejo de Normas Internacionales de Auditoría y Aseguramiento ("IAASB", por sus siglas en inglés), e incluya la verificación de la congruencia de los documentos revisados con la información sobre las decisiones societarias expuestas en actas, y la adecuación de dichas decisiones a la ley y a los estatutos en lo relativo a sus aspectos formales y documentales.

Para realizar nuestra tarea profesional sobre los documentos detallados en el párrafo 1, hemos revisado el trabajo efectuado por el auditor externo quien emitió sus informes con fecha 10 de enero de 2025 respecto de los estados financieros separados y los estados financieros consolidados de la Sociedad, de acuerdo con la Norma Internacional sobre Encargos de Revisión 2410, adoptadas por la FACPCE a través de la Resolución Técnica N° 33, tal como fueron aprobadas por Consejo de Normas Internacionales de Auditoría y Aseguramiento ("IAASB", por sus siglas en inglés).

El informe de los auditores externos contiene la siguiente aclaración previa: una revisión de información financiera de períodos intermedios consiste en realizar indagaciones, principalmente a las personas responsables de las cuestiones contables y financieras, y aplicar procedimientos analíticos y otros procedimientos de revisión. El alcance de esta revisión es sustancialmente menor que el de una auditoría realizada de acuerdo con las Normas Internacionales de Auditoría, y, por consiguiente, no permite a los auditores obtener seguridad de la toma de conocimiento de todas las cuestiones significativas que podrían identificarse en una auditoría. Por lo tanto, no expresaron los auditores tal opinión.

Dado que no es responsabilidad de la Comisión Fiscalizadora efectuar un control de gestión, la revisión no se extendió a los criterios y decisiones empresarias de las diversas áreas de la Sociedad, cuestiones que son de responsabilidad exclusiva del Directorio.

Asimismo, durante el período hemos dado cumplimiento a lo establecido por el art. N° 294 inc. 1, 2, 3, 4 y 9 de la Ley General de Sociedades N° 19.550, no habiéndose presentado ninguna de las situaciones contempladas en los inc. 6, 7, 8, 10 y 11 de la citada Ley.

Sobre los estados financieros separados condensados de período intermedio informamos que:

- Se encuentran transcritos al libro Inventario y Balances de la Sociedad.
- Los mismos surgen de registros contables llevados, en sus aspectos formales, de conformidad con las normas legales vigentes.
- Al 30 de noviembre de 2024, la deuda devengada en concepto de aportes y contribuciones con destino al Sistema Integrado Previsional Argentino, que surge de los registros contables de la Sociedad, asciende a \$ 2.145.013.838, no siendo exigible a esa fecha.

Sobre los estados financieros consolidados condensados de período intermedio informamos que:

- Se encuentran transcritos al libro Inventario y Balances de la Sociedad.
- Los mismos surgen de registros contables llevados, en sus aspectos formales, de conformidad con las normas legales vigentes.
- La información contenida en la "Reseña Informativa" por los períodos intermedios finalizados del 30 de noviembre de 2024, 2023, 2022, 2021 y 2020, es presentada por la Sociedad juntamente con los estados financieros consolidados condensados de período intermedio para cumplimentar con las normas de la CNV. Dicha información, excepto por los datos indicados como "No cubiertos en el informe de Revisión", surge de los correspondientes estados financieros consolidados condensados de período intermedio de LEDESMA S.A.A.I. y sus sociedades controladas al 30 de noviembre de 2024 y 2023 adjuntos, y al 30 de noviembre de 2022, 2021 y 2020 (luego de su reexpresión en moneda del 30 de noviembre de 2024), que no se incluye en el documento adjunto. Los mismos fueron emitidos con fechas de 11 de enero de 2023, 11 de enero de 2022 y 4 de febrero de 2021, respectivamente, a los cuales nos remitimos, y que deben ser leídos juntamente con este informe.
- Al 30 de noviembre de 2024, la deuda devengada en concepto de aportes y contribuciones con destino al Sistema Integrado Previsional Argentino, que surge de los registros contables de la Sociedad, asciende a \$ 2.145.013.838, no siendo exigible a esa fecha.

3. CONCLUSIÓN

Basados en nuestra revisión, con las aclaraciones descriptas en el párrafo 2, no hemos tomado conocimiento de ninguna modificación importante que deba hacerse a los estados financieros adjuntos para que los mismos estén presentados de conformidad con las normas contables profesionales aplicables en cada caso.

Hemos leído la información contenida en "Reseña Informativa" al 30 de noviembre de 2024, sobre la cual en lo que es materia de nuestra competencia, no tenemos observaciones que formular.

Adicionalmente informamos que los estados financieros adjuntos surgen de registros contables llevados, en sus aspectos formales, de conformidad con las disposiciones legales vigentes.

Por su parte, de acuerdo con los trabajos realizados, cabe destacar que los estados financieros mencionados han sido preparados, en todos sus aspectos significativos, de conformidad con las normas de la Resolución Técnica N° 26 de la FACPCE, la Norma Internacional de Contabilidad N° 34, las normas pertinentes a la Ley General de Sociedades N° 19.550 y las correspondientes a la Comisión Nacional de Valores.

Ciudad Autónoma de Buenos Aires,
10 de enero de 2025

Dra. MARIA FRAGUAS
Síndico