

PLUSPETROL SOCIEDAD ANONIMA

**ESTADOS FINANCIEROS INTERMEDIOS CONDENSADOS AL 30
DE SEPTIEMBRE DE 2024 Y POR LOS PERIODOS DE NUEVE Y
TRES MESES FINALIZADOS EL 30 DE SEPTIEMBRE DE 2024
PRESENTADOS EN FORMA COMPARATIVA**

**Conjuntamente con el Informe de Revisión de los Auditores
Independientes y el Informe de la Comisión Fiscalizadora**

PLUSPETROL SOCIEDAD ANONIMA

Estados Financieros Intermedios Condensados al 30 de septiembre de 2024 y 31 de diciembre de 2023 y por los períodos de nueve y tres meses finalizados el 30 de septiembre de 2024 y 2023

Contenido:

Reseña informativa.

Información legal.

Estado de resultados integrales intermedio condensado por los períodos de nueve y tres meses finalizados el 30 de septiembre de 2024 y 2023.

Estado de situación financiera intermedio condensado al 30 de septiembre de 2024 y al 31 de diciembre de 2023.

Estado de cambios en el patrimonio intermedio condensado por los períodos de nueve meses finalizados el 30 de septiembre de 2024 y 2023.

Estado de flujos de efectivo intermedios condensados por los períodos de nueve meses finalizados el 30 de septiembre de 2024 y 2023.

Notas a los estados financieros intermedios condensados por el período de nueve meses finalizado el 30 de septiembre de 2024 e información comparativa.

Informe de Revisión sobre Estados Financieros intermedios condensados.

Informe de la Comisión Fiscalizadora.

RESEÑA INFORMATIVA

En cumplimiento con lo establecido en las normas de la Comisión Nacional de Valores, el Directorio de la Sociedad ha aprobado la presente Reseña Informativa correspondiente al período de nueve meses iniciado el 1 de enero de 2024 y finalizado el 30 de septiembre de 2024.

1. Introducción

La Sociedad opera en un contexto político/económico complejo, donde el acceso a divisas está limitado, influyendo directamente en precios y costos. Adicionalmente a esto, la fuerte devaluación del peso, sumado a los recortes de gasto público e incrementos tarifarios han generado un fuerte impacto recesivo sobre la actividad económica.

Contexto Macroeconómico

El último informe del Instituto Nacional de Estadística y Censos (INDEC) reveló que la inflación acumulada al 30 de setiembre de 2024 fue de 101,6 %, con una trayectoria mensual descendente, siendo 3,5% la inflación mensual en setiembre de 2024. El tipo de cambio oficial del peso argentino se depreció 20% en lo que va de 2024, pasando de 808,45 AR\$ por US\$ al 31 de diciembre de 2023, a 970,5 AR\$ por US\$ al 30 de setiembre de 2024; mientras que el tipo de cambio informal cerró en 1.235 AR\$ por US\$ con una brecha de 27,3% frente al tipo de cambio oficial.

Tras una contracción del producto interno bruto menor de a la esperada en 2023 (-1,5%), el Fondo Monetario Internacional estima que el producto interno bruto se contraiga un 3,5% en 2024, aumentando 5% para 2025. Esto se debe principalmente al plan de estabilización del nuevo gobierno y sus medidas para abordar el déficit fiscal, llevando el déficit financiero a 0%.

El déficit fiscal primario en 2023 fue del 2,9% del producto interno bruto, lejos del objetivo acordado con el Fondo Monetario Internacional (1,9% del producto interno bruto). En 2024 la nueva administración llevó a cabo la nueva corrección fiscal llevando el déficit financiero a 0%, principalmente recortando las transferencias a las provincias, los gastos de capital y los gastos corrientes (haber jubulatorios, salarios públicos). Por otro lado, en agosto de 2024 el Banco Central transfirió los pasivos remunerados al Tesoro cortando así con la emisión endógena de dinero.

Con el cambio de gobierno y tras quedar atrás la gran sequía del 2023, la balanza comercial se estabilizó. Registra superávit por 15.075 millones de dólares en el período, con exportaciones de 59.124 millones de dólares (+15,5%) e importaciones de 44.049 millones de dólares (-24,2%).

Al 30 de setiembre 2024, el Banco Central de la República Argentina (BCRA) incrementó sus reservas brutas en 18%, llevándolas a 27.172 millones de dólares, frente a los 23.072 millones de dólares a finales de 2023. De manera similar, las reservas netas después de restar los depósitos y préstamos privados de reservas brutas siguen arrojando un saldo negativo, siendo este uno de los principales desafíos para levantar las restricciones cambiarias existentes.

Conversión de estados financieros

Los estados financieros son preparados en base a las partidas registradas en la moneda funcional (dólar estadounidense "USD") y se convierten a la moneda de presentación del siguiente modo: (i) los activos y pasivos se convierten al tipo de cambio vigente al cierre de cada período/ejercicio y (ii) los resultados se convierten al tipo de cambio de la fecha de cada transacción (o, por razones prácticas, al tipo de cambio promedio de cada mes), y las diferencias resultantes se reconocen en ajustes por conversión. Dicha conversión de activos, pasivos y resultados a los tipos de cambios mencionados anteriormente podría afectar la comparabilidad de la información. Los valores expresados en los puntos b) a d) siguientes surgen de los estados financieros a cada fecha.

a) Breve comentario sobre las actividades de la Sociedad en el tercer trimestre finalizado el 30 de setiembre de 2024, incluyendo referencias a situaciones relevantes posteriores al cierre del período.

La producción al share de Pluspetrol S.A. al 30 de setiembre de 2024 fue de 12.230.711 boe, con un aumento de 1.555.235 boe (+15%) con respecto a la producción del mismo período del año anterior.

La producción de petróleo representó el 39% y 44%, mientras que el gas natural el 61% y 56% del total producido en 2024 y el período comparativo en 2023 respectivamente.

Véase nuestro informe de fecha 19 de noviembre de 2024
PRICE WATERHOUSE & CO. S.R.L.

(Socio)

C.P.C.E.C.A.B.A. T° 1 F° 17

b) Estructura de la Situación Financiera al 30 de septiembre de 2024 (comparativo con el mismo período finalizado el 30 de septiembre de 2023)

Situación Patrimonial	30.09.2024	30.09.2023
Activo corriente	\$ 248.471.978.047	\$ 104.334.723.610
Activo no corriente	\$ 1.510.329.634.185	\$ 396.829.440.581
Total activo	\$ 1.758.801.612.232	\$ 501.164.164.191
Pasivo corriente	\$ 569.481.545.743	\$ 110.529.794.568
Pasivo no corriente	\$ 522.022.161.538	\$ 140.860.631.434
Total pasivo	\$ 1.091.503.707.281	\$ 251.390.426.002
Patrimonio Neto	\$ 667.297.904.951	\$ 249.773.738.189
Total	\$ 1.758.801.612.232	\$ 501.164.164.191

c) Estructura de Resultados y de Resultados Integrales por el período de nueve meses finalizado 30 de septiembre de 2024 (comparativo con el mismo período finalizado el 30 de septiembre de 2023)

Estado de Resultados	2024	2023
Resultado operativo	\$ 9.442.054.265	\$ 12.165.426.982
Resultados por participación en sociedades	\$ 71.323.980	\$ 879.792.553
Resultados financieros	\$ (26.082.059.143)	\$ (7.074.752.883)
Resultado antes del impuesto a las ganancias	\$ (18.568.680.898)	\$ 5.970.466.652
Impuesto a las ganancias	\$ 71.454.884.802	\$ 3.345.433.199
Resultado neto del período	\$ 52.886.203.904	\$ 9.315.899.851
Otros resultados integrales	113.339.531.123	119.765.240.640
Resultado integral del período	166.225.735.027	129.071.140.491

d) Estructura de Flujo de Efectivo por el período de nueve meses finalizado el 30 de septiembre de 2024 (comparativo con el mismo período finalizado el 30 de septiembre de 2023)

Generación / Aplicación de fondos	2024	2023
Efectivo generado por las actividades operativas	\$ 55.921.450.845	\$ 6.000.951.741
Efectivo aplicado a las actividades de inversión	\$ (348.145.000.033)	\$ (79.280.306.867)
Efectivo generado por las actividades de financiación	\$ 292.485.076.618	\$ 67.861.374.985
Efecto de las variaciones de los tipos de cambio sobre el efectivo y equivalentes de efectivo	\$ 765.858.994	\$ 5.440.806.162
Aumento neto del efectivo	\$ 1.027.386.424	\$ 22.826.021

Véase nuestro informe de fecha 19 de noviembre de 2024
PRICE WATERHOUSE & CO. S.R.L.



(Socio)

C.P.C.E.C.A.B.A. T° I F° 17

e) Datos estadísticos (en unidades físicas) (Comparativo con el mismo período finalizado el 30 de septiembre de 2023).

	2024	2023
Producción O&G (m3)	1.188.762.728	958.268.103
Petróleo	752.394	732.517
Gas	1.187.997.010	957.520.954
Gasolina	13.324	14.832
LPG (ton)	13.350	15.787
Propano	6.921	8.589
Butano	6.429	7.198
Ventas		
Petróleo (m3)	768.419	726.295
mercado local	80%	69%
mercado externo	20%	31%
Gas @9300 (Mm3)	1.317.335	1.043.240
mercado local	86%	87%
mercado externo	14%	13%
LPG (ton)	13.350	15.787
mercado local	100%	65%
mercado externo	0%	35%

f) Índices al 30 de septiembre de 2024 (Comparativo con el mismo período finalizado el 30 de septiembre de 2023)

		2024	2023
Solvencia	<u>Patrimonio neto</u> Pasivo total	0,61	0,99
Liquidez Corriente	<u>Activo corriente</u> Pasivo corriente	0,44	0,94
Razón de inmovilización de activos	<u>Activo no corriente</u> Activo total	0,86	0,79
Rentabilidad de la inversión	<u>Resultado del período</u> Patrimonio neto	0,08	0,04

g) Breve comentario sobre perspectivas para el siguiente trimestre y el resto del ejercicio


Continuando su estrategia de largo plazo, la Compañía seguirá adelante con la ejecución de sus planes de inversión y desarrollo en las áreas operadas, con foco principal en los recursos no convencionales.


En el primer semestre de 2025 se encuentra prevista la puesta en marcha de la ampliación de la Planta de procesamiento en la UTE La Calera, la cual incrementará su capacidad de procesamiento de Gas para el invierno del 2025, junto con mayor capacidad de compresión asociada.


Asimismo, durante los próximos dos años se continuarán con obras de ampliación de dicha planta, con miras a obtener una mayor capacidad de procesamiento tanto de líquido y de gas, con puesta en marcha prevista durante el primer semestre del 2027. Paralelamente, se continuará en los próximos años con el desarrollo del resto de las áreas operadas con recursos no convencionales asociados.

Para finalizar, el Directorio de Pluspetrol quiere expresar su reconocimiento al personal por su significativa contribución para llevar adelante la operación de los negocios de la Sociedad de forma segura y sostenible.

Véase nuestro informe de fecha 19 de noviembre de 2024
PRICE WATERHOUSE & CO. S.R.L.


(Socio)
C.P.C.E.C.A.B.A. T° 17
Dr. Fernando A. Rodríguez
Contador Público (UBA)
C.P.C.E.C.A.B.A. T° 264 F° 112


Dr. Carlos A. Lagomarsino
Síndico Titular
Por Comisión Fiscalizadora


Alicia Ester Doyharzabal
Vicepresidente en ejercicio de la presidencia

III

PLUSPETROL SOCIEDAD ANONIMA

Lima 339 – Ciudad Autónoma de Buenos Aires

EJERCICIO ECONOMICO N° 31

**ESTADOS FINANCIEROS INTERMEDIOS CONDENSADOS AL 30 DE SEPTIEMBRE DE 2024 Y
POR LOS PERÍODOS DE NUEVE Y TRES MESES FINALIZADOS EL 30 DE SEPTIEMBRE DE
2024 PRESENTADOS EN FORMA COMPARATIVA**

Actividad principal de la Sociedad: Exploración, explotación y comercialización de hidrocarburos.

Fecha de inscripción en el Registro Público de Comercio:

Del Estatuto: 10 de noviembre de 1994

De las modificaciones del Estatuto: 17 de febrero de 1997, 14 de noviembre de 2001, 6 de junio de 2002, 31 de marzo de 2004, 22 de febrero de 2006, 6 de julio de 2011 y 16 de mayo de 2012

Número de registro en la Inspección General de Justicia: 1.598.982

Fecha de finalización del contrato social: 10 de noviembre de 2093

Denominación de la sociedad controlante: Pluspetrol Resources Corporation B.V.

Domicilio: Muiderstraat 7A, 1011 PZ Amsterdam, Países Bajos


Actividad principal: Financiera y de inversiones


Participación de la sociedad controlante sobre el patrimonio: 95 %

Porcentaje de votos de la sociedad controlante: 95%

Clase de acciones	Suscripto, integrado, emitido e inscripto
Acciones ordinarias nominativas no endosables de valor nominal AR\$ 1 y con derecho a 1 voto por acción (Nota 23).	143.933.241

Véase nuestro informe de fecha 19 de noviembre de 2024
PRICE WATERHOUSE & CO. S.R.L.


(Socio)
C.P.C.E.C.A.B.A. T° 1 F° 17
Dr. Fernando A. Rodríguez
Contador Público (UBA)
C.P.C.E.C.A.B.A. T° 264 F° 112


Dr. Carlos A. Lagomarsino
Síndico Titular
Por Comisión Fiscalizadora


Alicia Ester Doyharzabal
Vicepresidente en ejercicio de la presidencia

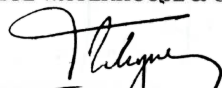
PLUSPETROL SOCIEDAD ANONIMA
Número de Registro en la I.G.J.: 1.598.982

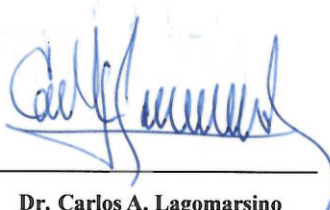
ESTADO DE RESULTADOS INTEGRALES INTERMEDIO CONDENSADO
POR LOS PERÍODOS DE NUEVE Y TRES MESES FINALIZADOS EL 30 DE SEPTIEMBRE DE 2024 Y 2023
(Importes expresados en pesos argentinos)

	Notas	Por el período de nueve meses finalizado el 30 de septiembre de		Por el período de tres meses finalizado el 30 de septiembre de	
		2024	2023	2024	2023
Ingresos por ventas	19	524.411.959.048	112.650.544.900	211.809.523.745	48.651.354.055
Costo de producción	20	(423.600.424.110)	(61.017.640.880)	(182.739.623.194)	(36.097.477.754)
Resultado bruto		100.811.534.938	31.632.704.020	29.069.900.551	12.553.876.301
Gastos de administración y comercialización	20	(93.503.536.234)	(21.502.571.306)	(33.360.267.089)	(8.836.387.777)
Gastos de exploración	20	(6.413.732.029)	(1.520.557.676)	(1.702.995.215)	(638.388.887)
Deterioro de activos financieros	1.3.2	(3.411.191.994)	-	-	-
Otros ingresos y egresos operativos, netos	21	11.958.979.584	3.555.851.944	3.184.600.023	1.434.655.861
Resultado operativo		9.442.054.265	12.165.426.802	(2.008.761.730)	4.511.757.518
Resultados por participación en sociedades		71.323.980	879.792.553	3.942.898.530	456.242.882
Ingresos financieros	22	26.342.679.247	25.374.656.406	12.547.687.786	11.032.643.318
Gastos financieros	22	(54.424.738.390)	(32.449.409.280)	(24.907.257.942)	(16.861.468.881)
Resultado antes del impuesto a las ganancias		(18.568.680.898)	5.970.466.652	(11.225.433.356)	(660.825.163)
Impuesto a las ganancias	14	71.454.884.802	3.345.433.199	7.778.010.347	3.330.940.739
Resultado neto del período		52.886.203.904	9.315.899.851	(3.447.423.009)	2.470.115.576
Otros resultados integrales					
<i>Conceptos que no pueden ser reclasificados posteriormente a resultados:</i>					
Diferencia de conversión		113.339.531.123	119.755.240.640	44.002.347.481	64.195.113.149
Otros resultados integrales		113.339.531.123	119.755.240.640	44.002.347.481	64.195.113.149
Resultado integral del período		166.225.735.027	129.071.140.491	40.554.924.472	66.665.228.725

Las notas que acompañan forman parte integrante de los estados financieros intermedios condensados. Estos estados financieros intermedios condensados deben ser leídos en conjunto con los estados financieros auditados al 31 de diciembre de 2023.

Véase nuestro informe de fecha 19 de noviembre de 2024
PRICE WATERHOUSE & CO. S.R.L.


 (Socio)
 C.P.C.E.C.A.B.A. T° 1° 17
Dr. Fernando A. Rodríguez
 Contador Público (UBA)
 C.P.C.E.C.A.B.A. T° 264 F° 112


Dr. Carlos A. Lagomarsino
 Síndico Titular
 Por Comisión Fiscalizadora


Alicia Ester Doyharzabal
 Vicepresidente en ejercicio de la presidencia

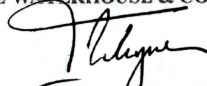
PLUSPETROL SOCIEDAD ANONIMA
Número de Registro en la I.G.J.: 1.598.982


ESTADO DE SITUACIÓN FINANCIERA INTERMEDIO CONDENSADO
AL 30 DE SEPTIEMBRE DE 2024 Y 31 DE DICIEMBRE DE 2023
(Importes expresados en pesos argentinos)

	Notas	30.09.2024	31.12.2023
ACTIVO			
Activo no corriente			
Activos Intangibles	5	661.879.059	747.907.605
Propiedad, planta y equipo	5	1.305.052.722.448	873.265.203.772
Activos por derecho de uso	6	14.506.445.877	13.445.247.063
Otros activos financieros	7	42.458.655.860	35.571.800.000
Otros créditos	8	45.636.221.346	20.694.490.478
Activos por impuestos diferidos, netos		102.013.709.595	-
Total del activo no corriente		1.510.329.634.185	943.724.648.918
Activo corriente			
Activos disponibles para la venta	1.3.1	9.905.144.177	15.697.112.586
Inventarios	10	14.368.071.987	12.123.080.445
Otros créditos	8	102.589.060.815	86.911.725.217
Créditos por ventas	9	116.761.526.586	65.756.484.532
Inversiones en activos financieros	11	-	986.645.315
Efectivo y equivalentes de efectivo	12	4.848.174.482	3.820.788.058
Total del activo corriente		248.471.978.047	185.295.836.153
Total activo		1.758.801.612.232	1.129.020.485.071
PATRIMONIO			
Aportes de los propietarios	23	88.408.457.401	73.646.385.766
Reservas y resultados acumulados		578.889.447.550	427.425.784.158
TOTAL PATRIMONIO		667.297.904.951	501.072.169.924
PASIVO			
Pasivo no corriente			
Provisiones	13	23.711.450.100	17.617.779.589
Pasivos por impuesto diferido, neto		-	40.182.567.401
Pasivos por arrendamientos	15	16.854.492.987	14.735.519.519
Deudas financieras	16	411.320.158.418	160.841.127.500
Cuentas por pagar y otros pasivos a pagar	17	70.136.060.033	57.169.869.981
Total del pasivo no corriente		522.022.161.538	290.546.863.990
Pasivo corriente			
Cargas fiscales	18	53.820.215.897	4.847.269.747
Pasivos relacionados con activos disponibles para la venta	1.3.1	8.040.505.155	5.995.712.586
Pasivos por arrendamientos	15	1.078.666.107	1.343.401.365
Deudas financieras	16	160.625.693.543	83.248.981.858
Cuentas por pagar y otros pasivos a pagar	17	340.553.789.689	237.705.482.957
Provisiones	13	5.362.675.352	4.260.602.644
Total del pasivo corriente		569.481.545.743	337.401.451.157
Total pasivo		1.091.503.707.281	627.948.315.147
TOTAL DEL PASIVO Y PATRIMONIO		1.758.801.612.232	1.129.020.485.071

Las notas que acompañan forman parte integrante de los estados financieros intermedios condensados. Estos estados financieros intermedios condensados deben ser leídos en conjunto con los estados financieros auditados al 31 de diciembre de 2023.

Véase nuestro informe de fecha 19 de noviembre de 2024
PRICE WATERHOUSE & CO. S.R.L.


 (Socio)
 C.P.C.E.C.A.B.A. T° 1 F° 17
Dr. Fernando A. Rodríguez
 Contador Público (UBA)
 C.P.C.E.C.A.B.A. T° 264 F° 112


Dr. Carlos A. Lagomarsino
 Sindico Titular
 Por Comisión Fiscalizadora


Alicia Ester Doyharzabal
 Vicepresidente en ejercicio de la presidencia

PLUSPETROL SOCIEDAD ANONIMA
Número de Registro en la I.G.J.: 1.598.982

ESTADO DE CAMBIOS EN EL PATRIMONIO INTERMEDIO CONDENSADO
POR EL PERIODO DE NUEVE MESES FINALIZADO EL 30 DE SEPTIEMBRE DE 2024 Y 2023
(Importes expresados en pesos argentinos)

	Aportes de los propietarios		Reservas		Resultados acumulados	Total
	Capital social	Ajuste por Conversión del capital	Reserva legal	Reserva para futuros dividendos		
Al 1 de enero de 2024	143.933.241	73.602.462.625	302.762.100	498.051.633.326	(70.928.611.269)	501.072.169.924
Disposiciones de la Asamblea General Ordinaria de Accionistas del 9 de mayo de 2024	-	-	-	(54.050.640.143)	54.050.640.143	-
- Asignación de resultados a reserva para futuros dividendos	-	14.762.071.635	60.687.239	94.171.710.137	4.346.062.112	113.339.531.123
Ajuste por conversión	-	-	-	-	52.886.203.904	52.886.203.904
Resultado neto del período	143.933.241	88.264.524.160	363.449.339	538.172.703.320	40.353.294.891	667.297.904.961
Al 30 de septiembre de 2024						


Al 1 de enero de 2023
 Disposiciones de la Asamblea General Ordinaria de Accionistas del 12 de mayo de 2023
 - Asignación de resultados a reserva para futuros dividendos
 Ajuste por conversión
 Resultado neto del período
Al 30 de septiembre de 2023


	Aportes de los propietarios		Reservas		Resultados acumulados	Total
	Capital social	Ajuste por Conversión del capital	Reserva legal	Reserva para futuros dividendos		
Al 1 de enero de 2023	143.933.241	18.994.595.675	66.345.889	94.556.204.538	9.941.518.355	120.702.697.698
Disposiciones de la Asamblea General Ordinaria de Accionistas del 12 de mayo de 2023	-	-	-	18.652.209.969	(18.652.209.969)	-
- Asignación de resultados a reserva para futuros dividendos	-	15.740.440.345	64.709.336	102.180.884.871	1.769.206.088	119.755.240.640
Ajuste por conversión	-	-	-	-	9.315.899.851	9.315.899.851
Resultado neto del período	143.933.241	31.735.036.020	131.055.225	215.589.299.378	2.174.414.325	249.773.738.189
Al 30 de septiembre de 2023						

Al 1 de enero de 2023
 Disposiciones de la Asamblea General Ordinaria de Accionistas del 12 de mayo de 2023
 - Asignación de resultados a reserva para futuros dividendos
 Ajuste por conversión
 Resultado neto del período
Al 30 de septiembre de 2023

Las notas que acompañan forman parte integrante de los estados financieros intermedios condensados. Estos estados financieros intermedios condensados deben ser leídos en conjunto con los estados financieros auditados al 31 de diciembre de 2023.

Véase nuestro informe de fecha 19 de noviembre de 2024
PRICE WATERHOUSE & CO. S.R.L.


 C.P.C.E.C.A.B.A. T° 17.167 (Socio)
Dr. Fernando A. Rodríguez
 Contador Público (UBA)
 C.P.C.E.C.A.B.A. T° 264 F° 112



Dr. Carlos A. Lagomarsino
 Síndico Titular
 Por Comisión Fiscalizadora



Alicia Ester Doyharzabal
 Vicepresidente en ejercicio de la presidencia

PLUSPETROL SOCIEDAD ANONIMA
Número de Registro en la I.G.J.: 1.598.982

ESTADO DE FLUJO DE EFECTIVO INTERMEDIO CONDENSADO
POR EL PERÍODO DE NUEVE MESES FINALIZADO EL 30 DE SEPTIEMBRE DE 2024 Y 2023
(Importes expresados en pesos argentinos)


	Nota	30.09.2024	30.09.2023
VARIACION DEL EFECTIVO			
Efectivo al inicio del período		3.820.788.058	5.578.408.588
Aumento neto del efectivo		1.027.386.424	22.826.021
Efectivo al cierre del período		4.848.174.482	5.601.234.609
CAUSAS DE VARIACIÓN DEL EFECTIVO			
Actividades operativas			
Resultado del período		52.886.203.904	9.315.899.851
Intereses y diferencias de cambio devengados	22	36.869.969.295	12.481.866.224
Depreciación de bienes de uso	20	121.968.875.238	20.940.372.568
Depreciación de activos por derecho de uso	20	1.633.837.721	775.596.184
Actualización del valor actual de la provisión por taponamiento de pozos	13	2.025.777.480	558.613.970
Arrendamientos		(1.380.605.810)	(627.403.891)
Resultados por participación en sociedades		228.676.020	(729.792.553)
Resultado por venta/baja de bienes de uso		(7.897.581.579)	5.161.640
Impuesto a las ganancias devengado en el ejercicio	14	(71.454.884.802)	(3.345.433.199)
Desvalorización de materiales	21	5.397.135	15.581.586
		134.885.664.602	39.390.462.380
Cambios en activos y pasivo operativos			
Disminución/(Aumento) de créditos corrientes		6.361.039.773	(70.134.037.912)
Disminución/(Aumento) de créditos no corrientes		19.052.830.426	(26.270.868.364)
Disminución/(Aumento) de inventario		3.035.390.670	(3.605.550.573)
(Disminución)/Aumento de deudas corrientes		(57.825.223.498)	48.684.498.881
(Disminución)/Aumento de deudas no corrientes		(49.588.251.128)	17.936.447.329
Efectivo generado por las actividades operativas		55.921.450.845	6.000.951.741
Actividades de inversión			
Dividendos cobrados sociedades		300.000.000	150.000.000
Adquisición de propiedades, plantas y equipos		(359.182.049.856)	(79.430.306.867)
Venta de propiedades, planta y equipos y materiales		10.737.049.823	-
Efectivo aplicado a las actividades de inversión		(348.145.000.033)	(79.280.306.867)
Actividades de financiación			
Nuevos préstamos tomados de partes relacionadas		12.678.244.606	2.199.819.979
Cobros recibidos de partes relacionadas		8.872.666.603	-
Pago de préstamos a partes relacionadas		(2.177.185.432)	(813.052.569)
Pago de intereses a partes relacionadas		(370.312.709)	(242.335.315)
Nuevos préstamos tomados de terceros		333.163.396.739	72.775.431.853
Pago de préstamos a terceros		(54.779.461.361)	(3.245.956.314)
Pago de intereses a terceros		(4.902.271.828)	(2.812.532.649)
Efectivo generado por las actividades de financiación		292.485.076.618	67.861.374.985
Efecto de las variaciones de los tipos de cambio sobre el efectivo y equivalentes de efectivo		765.858.994	5.440.806.162
Aumento del efectivo por resultados financieros y por tenencia generados por el efectivo y equivalentes		765.858.994	5.440.806.162
Aumento neto del efectivo		1.027.386.424	22.826.021

Las notas que acompañan forman parte integrante de los estados financieros intermedios condensados. Estos estados financieros intermedios condensados deben ser leídos en conjunto con los estados financieros auditados al 31 de diciembre de 2023.

Véase nuestro informe de fecha 19 de noviembre de 2024
PRICE WATERHOUSE & CO. S.R.L.

 (Socio)

C.P.C.E.C.A.B.A. T° 17
Dr. Fernando A. Rodríguez
 Contador Público (UBA)
 C.P.C.E.C.A.B.A. T° 264 F° 112



Dr. Carlos A. Lagomarsino
 Sindico Titular
 Por Comisión Fiscalizadora



Alicia Ester Doyharzabal
 Vicepresidente en ejercicio de la presidencia

**NOTAS A LOS ESTADOS FINANCIEROS INTERMEDIOS CONDENSADOS
POR EL PERÍODO DE NUEVE MESES FINALIZADO EL 30 DE SEPTIEMBRE DE 2024, PRESENTADO EN
FORMA COMPARATIVA**
(Importes expresados en pesos argentinos)

1. OPERACIONES Y APROBACION DE ESTADOS FINANCIEROS INTERMEDIOS CONDENSADOS

1.1 Actividad económica

Las actividades de Pluspetrol S.A. en adelante la "Sociedad" o la "Compañía" comprenden principalmente la exploración, explotación y comercialización de hidrocarburos en la Republica de Argentina, desarrollando por sí misma o a través de consorcios y Unión temporal de empresas ("UTES").

1.2 Contexto económico en el que opera la Sociedad

La Sociedad opera en un contexto político/económico complejo, cuyas principales variables han tenido una fuerte volatilidad, tanto en el ámbito nacional como internacional.

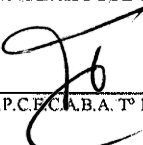
Los principales indicadores en Argentina fueron:

- La inflación acumulada al 30 de septiembre de 2024 fue de 101,6 %, con una trayectoria mensual descendente, siendo la inflación mensual en septiembre de 3,5%.
- El peso argentino se depreció frente al dólar estadounidense con un crawling peg mensual del 2%, pasando de 808,45 AR\$/US\$ al inicio del ejercicio a 970,5 AR\$/US\$ al 30 de septiembre de 2024, depreciándose 20% en el período.
- El FMI estima que la actividad se contraiga 3,5% en 2024 y se espera un crecimiento de 5% para 2025.
- La nueva administración llevo a cabo un plan de corrección fiscal del 5% del PBI, equilibrando así las cuentas públicas. Esto se logró principalmente a través de recortes en las transferencias a las provincias, gastos de capital y gastos corrientes (haberes jubilatorios, salarios públicos).
- En cuanto a la política monetaria, el gobierno fue limitando los canales de emisión monetaria en el correr del año, teniendo como ultimo hito en agosto la transferencia de los pasivos remunerados del Banco Central al Tesoro cortando así con la emisión endógena de dinero.

Las principales medidas que afectan al negocio de la Sociedad y que se encuentran vigentes son la siguientes:

- El impuesto PAIS, que se aplica a las transacciones en moneda extranjera, se redujo en 10% a partir del 1 de septiembre pasando a 7,5% para insumos importados y fletes vinculados al comercio internacional, y en 25% para el resto de las importaciones de servicios.
- Con la emisión de los bonos denominados BOPREAL, que pueden ser comprados en pesos argentinos y vendidos en moneda extranjera (dependiendo la serie) se normalizó el stock de deudas con importadores existente a principio de año.
- Se mantuvieron las restricciones para el acceso al Mercado Único y Libre de Cambios (MULC) para el pago de dividendos e importaciones de ciertos bienes y servicios. Sin embargo, se permitió el acceso al MULC para el pago de importaciones en cuotas del 25% a 30, 60, 90 y 120 días de la nacionalización. Para el pago de importaciones, las oficializadas a partir del 21 de octubre de 2024 podrán pagarse a partir de los 30 días corridos desde la fecha de nacionalización en una sola cuota.
- Se mantuvo el llamado dólar Blend, que permite a los exportadores liquidar un 20% de las divisas a través de operaciones de compraventa con valores negociables adquiridos con liquidación en moneda extranjera y vendidos con liquidación en moneda local.
- Dentro de la Ley Bases se implementó el Régimen de Incentivos para Grandes Inversiones (RIGI), con beneficios fiscales, aduaneros y cambiarios, garantizando la estabilidad normativa tributaria, aduanera y cambiaria durante 30 años desde la adhesión. Está dirigido a proyectos con un mínimo de inversión de US\$ 200.000.000 hasta US\$ 900.000.000 en activos computables.

Véase nuestro informe de fecha 19 de noviembre de 2024
PRICE WATERHOUSE & CO. S.R.L.


C.P.C.E.C. A.B.A. T° 1 F° 17

(Socio)

**NOTAS A LOS ESTADOS FINANCIEROS INTERMEDIOS CONDENSADOS
POR EL PERÍODO DE NUEVE MESES FINALIZADO EL 30 DE SEPTIEMBRE DE 2024, PRESENTADO EN
FORMA COMPARATIVA**

(Importes expresados en pesos argentinos)

El contexto de volatilidad e incertidumbre continúa a la fecha de emisión de los presentes estados financieros. La Dirección de la Sociedad monitorea permanentemente la evolución de las variables que afectan su negocio, para definir su curso de acción e identificar los potenciales impactos sobre su situación patrimonial y financiera.

Los estados financieros de la Sociedad deben ser leídos a la luz de estas circunstancias.

1.3 Acuerdos

A continuación, se describen los principales cambios en los acuerdos que mantiene la Sociedad ocurridos durante el período de nueve meses finalizado el 30 de septiembre de 2024:

1.3.1 Concesión Centenario (CNQ-12)

El 24 de noviembre de 2023, la Sociedad firmó un Acuerdo de Compraventa con Fluxus Óleo, Gás & Energía Ltda. para la venta de la concesión Centenario. El cierre de la transacción y la ejecución de la venta está sujeto a ciertas condiciones precedentes principalmente relacionadas con aprobaciones regulatorias.

El precio de venta asciende a US\$ 12 millones. El 29 de noviembre de 2023, Fluxus Óleo, Gás & Energía Ltda. realizó el pago del 20% del precio (US\$ 2,4 millones) como depósito de garantía el cual se incluye en la línea Cuentas por pagar y otros pasivos a pagar del Estado de Situación Financiera.

La fecha económica de la transacción es el 1 de enero de 2024. La Sociedad continuará operando la concesión hasta el cierre de la transacción y se determinará un ajuste posterior al precio de venta considerando el resultado mensual de la explotación desde el 1 de enero de 2024 hasta la fecha de cierre de la transacción.

Como la venta de Centenario es altamente probable, los activos y pasivos relacionados con dicha concesión se clasifican como Activos disponibles para la venta y Pasivos relacionados con activos disponibles para la venta.

Los activos disponibles para la venta y pasivos relacionados con activos disponibles para la venta al 30 de septiembre de 2024 y 31 de diciembre de 2023 se detallan a continuación:

	<u>30.09.2024</u>	<u>31.12.2023</u>
Activos disponibles para la venta	9.905.144.177	15.697.112.586
Pasivos relacionados con activos disponibles para la venta	8.040.505.155	5.995.712.586

Dado que los saldos de las partidas de ingresos y gastos relacionados con la concesión Centenario no son materiales respecto a estos estados financieros intermedios condensados (los ingresos por ventas representan aproximadamente el 5% de los ingresos por ventas totales), la Compañía decidió no reclasificarlos como resultados de operaciones discontinuadas.

A la fecha de firma de los presentes estados financieros aún está pendiente el cumplimiento de las condiciones precedentes para el cierre de la transacción.

1.3.2 Acuerdo de pago con CAMMESA

Durante el mes de mayo de 2024, se celebró un acuerdo con CAMMESA mediante el cual se instrumentó el régimen de pagos excepcional, transitorio y único establecido en la Resolución SE N° 58/24 para el saldo de las transacciones económicas impagas del Mercado Eléctrico Mayorista (en adelante, el "MEM"). De esta forma, las transacciones de diciembre 2023 y enero 2024 se cancelaron mediante la entrega de títulos públicos (BONO USD 2038 L.A.); mientras que la transacción de febrero 2024 se canceló en efectivo con fondos disponibles en CAMMESA y con transferencias realizadas por el Estado Nacional.

En todos los casos los pagos se realizaron sin reconocimiento de intereses. Al 30 de septiembre de 2024 la Sociedad recibió Bonos por un valor nominal de AR\$ 6.361 millones (US\$ 7,18 millones) y efectivo por AR\$ 3.826 millones, registrando un deterioro de AR\$ 3.411 millones (US\$ 3,82 millones) sobre los créditos con CAMMESA, en base al valor de cotización de los instrumentos a la fecha en la que fueron recibidos.

Véase nuestro informe de fecha 19 de noviembre de 2024
PRICE WATERHOUSE & CO. S.R.L.

(Socio)

C.P.C.E.C.A.B.A. T° I F° 17

**NOTAS A LOS ESTADOS FINANCIEROS INTERMEDIOS CONDENSADOS
POR EL PERÍODO DE NUEVE MESES FINALIZADO EL 30 DE SEPTIEMBRE DE 2024, PRESENTADO EN
FORMA COMPARATIVA**
(Importes expresados en pesos argentinos)

1.3.3 Entorno regulatorio

A continuación, se detallan los principales cambios que afectan a las regulaciones mencionadas en la nota 1.3.7 a los estados financieros al 31 de diciembre de 2023:

1.3.3.1 Ley de Bases

El 8 de julio de 2024 se publicó en el Boletín Oficial la Ley Bases, la cual introduce diversas modificaciones al marco legal argentino incluyendo, entre otros: (i) la declaración de emergencia en materia administrativa, económica, financiera y energética por el plazo de 1 año; (ii) la reorganización administrativa del Estado Nacional; (iii) la privatización de ciertas empresas y sociedades de propiedad estatal total o mayoritaria; (iv) modificaciones a la Ley de Procedimientos Administrativos N° 19.549; (v) modificaciones en materia de energía y petróleo y gas; (vi) la creación del RIGI destinado a incentivar grandes inversiones con beneficios fiscales, aduaneros y cambiarios, garantizando la seguridad jurídica y la protección de derechos adquiridos; y (vii) una reforma laboral y sindical.

A través de la Ley Bases se incorporaron modificaciones en relación con la Ley de Hidrocarburos, según se describe a continuación:

- Establece que el comercio internacional de hidrocarburos será libre, de acuerdo con los términos y condiciones que establezca el Poder Ejecutivo Nacional.
- Establece que los titulares de permisos de exploración y/o concesiones de explotación, refinadores y/o comercializadores pueden exportar libremente hidrocarburos y/o sus derivados, sujetos a la no objeción de la Secretaría de Energía. El ejercicio efectivo de este derecho estará sujeto a las regulaciones emitidas por el Poder Ejecutivo Nacional, que, entre otros aspectos, debe considerar: (i) los requisitos habituales relacionados con el acceso a recursos técnicamente probados; y (ii) que la eventual objeción de la Secretaría de Energía sólo puede formularse dentro de los 30 días de que se le informen las exportaciones a realizar, y debe basarse en razones técnicas o económicas relacionadas con la seguridad del suministro.
- Incorpora las actividades de procesamiento de hidrocarburos y de almacenamiento de gas natural, para las cuales el Poder Ejecutivo Nacional o provincial, según corresponda, puede otorgar autorizaciones de almacenamiento y/o habilitaciones de procesamiento.
- Cambia la figura legal de "concesión de transporte" por la figura de "autorización de transporte".
- Establece que las concesiones de explotación y concesiones de transporte que hayan sido otorgadas antes de la sanción de la Ley Bases continuarán rigiéndose hasta su vencimiento por el marco legal existente a la fecha de aprobación de la Ley Bases.
- Determina que en los procesos de licitación de concesiones de explotación las regalías a pagar a la autoridad de aplicación serán ofrecidas por el concesionario, determinándose que la regalía a ofertar será del 15% más o menos un porcentaje a elección del oferente.
- Otras modificaciones establecen que: (i) la solicitud de conversión de una concesión de explotación convencional a una concesión de explotación no convencional sólo estará disponible hasta el 31 de diciembre de 2028 y su plazo de vigencia será de 35 años sin extensiones; (ii) para nuevas concesiones de explotación, el Poder Ejecutivo nacional o provincial, según corresponda, al momento de definir los términos y condiciones de la licitación, puede determinar de manera fundamentada otros plazos de vigencia de hasta 10 años más de los previstos en la Ley de Hidrocarburos; (iii) los propietarios de proyectos y/o instalaciones para el acondicionamiento, separación, fraccionamiento, licuefacción y/o cualquier otro proceso de industrialización de hidrocarburos pueden solicitar una autorización para transportar hidrocarburos y/o sus derivados a sus instalaciones de industrialización y desde las mismas a los centros y/o instalaciones de procesos de industrialización o comercialización posteriores; (iv)

Véase nuestro informe de fecha 19 de noviembre de 2024
PRICE WATERHOUSE & CO. S.R.L.

(Socio)

C.P.C.E.C.A.B.A. T° 1 F° 17

NOTAS A LOS ESTADOS FINANCIEROS INTERMEDIOS CONDENSADOS
POR EL PERÍODO DE NUEVE MESES FINALIZADO EL 30 DE SEPTIEMBRE DE 2024, PRESENTADO EN
FORMA COMPARATIVA

(Importes expresados en pesos argentinos)

aqueños autorizados para procesar hidrocarburos deberán procesar hidrocarburos de terceros hasta un máximo del 5% de la capacidad de sus instalaciones; y (v) el canon por cada kilómetro cuadrado o fracción del mismo que un titular de un permiso de exploración tiene pagar anualmente y por adelantado, se calculará de acuerdo con una escala determinada por el precio del barril de petróleo cotización "Frontline ICE Brent".

1.3.3.2 Régimen de Incentivo para Grandes Inversiones ("RIGI")

La Ley Bases creó el RIGI, destinado a incentivar grandes inversiones con beneficios fiscales, aduaneros y cambiarios, garantizando la seguridad jurídica y la protección de derechos adquiridos. Este régimen busca fomentar inversiones, promover el desarrollo económico, crear empleo y fortalecer las cadenas de producción locales.

El RIGI está dirigido a proyectos de inversión en los sectores de foresto industria, turismo, infraestructura, minería, tecnología, siderurgia, energía y petróleo y gas, con un mínimo de inversión por sector o subsector o etapa productiva igual o mayor a un rango entre US\$ 200.000.000 hasta US\$ 900.000.000 en activos computables, según lo establezca la autoridad de aplicación. Los interesados tienen 2 años para adherirse al RIGI, presentando y obteniendo la aprobación de un plan de inversión por parte de la autoridad de aplicación.

Los beneficios del RIGI incluyen una alícuota del 25% en el impuesto a las ganancias, amortización acelerada de inversiones, deducción de quebrantos sin límite temporal, actualización de quebrantos por el Índice de Precios Internos al por Mayor ("IPIM") publicado por el INDEC, y exenciones de derechos de importación y exportación, entre otros. Además, se establecen incentivos cambiarios, tales como la libre disponibilidad de divisas escalonada obtenidas por exportaciones y ciertas flexibilizaciones relacionadas con financiamientos. El RIGI garantiza estabilidad normativa tributaria, aduanera y cambiaria durante 30 años desde la adhesión, protegiendo a los proyectos de inversión de cambios legislativos más gravosos.

1.3.3.3 Mercado de gas

1.3.3.3.1 Incrementos en las tarifas reguladas

El 27 de marzo de 2024 se publicó en el Boletín Oficial la Resolución SE N° 41/2024 que aprueba los precios del gas natural en el PIST en dólares correspondientes a los volúmenes adjudicados en el marco del Plan GasAr 2023-2028 que serán de aplicación para los consumos de gas natural realizados: (i) a partir del 1 de abril y hasta el 30 de abril de 2024; (ii) a partir del 1 de mayo y hasta el 30 de septiembre de 2024; y (iii) a partir del 1 de octubre y hasta el 31 de diciembre de 2024; e instruyó que, a los efectos del traslado de los precios del gas natural a los cuadros tarifarios del servicio público de distribución de gas natural, el ENARGAS emita los cuadros tarifarios que reflejen en forma mensual la variación del tipo de cambio de los precios del gas natural a ser trasladados a los cuadros tarifarios.

El 5 de junio de 2024 se publicó en el Boletín Oficial la Resolución SE N° 93/2024 que aprueba los precios del gas natural en el PIST en dólares correspondientes a los volúmenes adjudicados en el marco del Plan GasAr 2023-2028 que serán de aplicación para los consumos de gas natural realizados a partir de junio de 2024 y deja sin efecto la instrucción al ENARGAS a emitir cuadros tarifarios que reflejen en forma mensual la variación del tipo de cambio de los precios del gas natural a ser trasladados a los cuadros tarifarios.

Posteriormente, la Secretaría de Energía emitió dos Resoluciones más con modificaciones en los precios del gas natural en el PIST en dólares correspondientes a los volúmenes adjudicados en el marco del Plan GasAr 2023-2028 que serán de aplicación para los consumos de gas natural. Las mismas son la Resolución SE N° 232/2024 aplicable a partir de agosto y la Resolución SE N° 284/2024 aplicable a partir de septiembre.

Véase nuestro informe de fecha 19 de noviembre de 2024
PRICE WATERHOUSE & CO. S.R.L.

(Socio)

C.P.C.E.C.A.B.A. T° 1 F° 17

**NOTAS A LOS ESTADOS FINANCIEROS INTERMEDIOS CONDENSADOS
POR EL PERÍODO DE NUEVE MESES FINALIZADO EL 30 DE SEPTIEMBRE DE 2024, PRESENTADO EN
FORMA COMPARATIVA
(Importes expresados en pesos argentinos)**

1.3.3.3.2 Pago Deuda Plan Gas.Ar

El 23 de mayo de 2024 el Ministerio de Economía realizó una propuesta para la cancelación de las compensaciones adeudadas en el marco del Plan Gas.Ar.

La propuesta proponía que los montos resultantes en concepto de compensación en carácter de pago provisorio correspondiente a los períodos adeudados entre octubre de 2023 y enero de 2024 inclusive se cancelen mediante la entrega de títulos públicos "BONOS DE LA REPÚBLICA ARGENTINA EN DÓLARES ESTADOUNIDENSES STEP UP 2038" (BONO USO 2038 L.A.).

La Sociedad adhirió a la Propuesta de Cancelación en concepto de pago provisorio del período comprendido entre octubre de 2023 y enero de 2024 AR\$ 1.470.222.579.

1.3.3.3.3 Cupos de exportaciones

En julio de 2024 la Secretaría de Energía emitió una nota donde se asignaron cupos de exportaciones en firme Plan Gas.Ar desde enero a diciembre 2025, siendo 7 MMm3/d invernales y 9 MMm3/d estivales de Cuenca Neuquina, de los cuales la Sociedad obtuvo 1.336 Mm3/d y 1.717 Mm3/d respectivamente. Adicionalmente, se posibilitó la presentación de solicitudes de exportación en firme para los años 2026-2028 por el 50% del cupo de 2025.

A su vez, se habilitó un cupo adicional de exportación para el 2025, de 1,5 MMm3/d para todos los productores.

1.3.3.4 Regulaciones relacionadas con el Mercado de Cambios

El 18 de abril de 2024 el BCRA emitió la Comunicación "A" 7.994 a través de la cual permitió la posibilidad de aplicar el cobro de exportaciones al pago de capital e intereses por endeudamientos financieros en el exterior que sean liquidados en el Mercado de Cambios a partir del 19 de abril de 2024 cuando se cumplan los siguientes requisitos: (i) la vida promedio de la deuda no sea inferior a tres años; y (ii) el primer pago de capital no se realice antes del año en que éste se ingresó y liquidó en el Mercado de Cambios; y estableció la posibilidad de no recurrir al trámite de conformidad previa del BCRA con una antelación mayor a tres días del vencimiento del capital e intereses para el acceso al Mercado de Cambios cuando se anticipen los pagos de deuda en el exterior y mientras se cumplan los siguientes requisitos: (i) se acceda en forma simultánea con la liquidación de un nuevo endeudamiento financiero otorgado por una entidad financiera local a partir de una línea de crédito del exterior a partir del 19 de abril de 2024; (ii) la vida promedio del nuevo endeudamiento sea mayor a la vida promedio remanente de la deuda que se anticipa; y (iii) el monto acumulado de vencimientos de capital del nuevo endeudamiento no supere el monto acumulado de los vencimientos de capital de la deuda que se anticipa.

El 28 de junio de 2024 el BCRA emitió la Comunicación "A" 8.055 mediante la cual se dispuso que las entidades financieras podrán dar acceso al Mercado de Cambios para la cancelación en el país o en el exterior de capital e intereses de títulos de deuda denominados en moneda extranjera, en tanto éstos hayan sido suscriptos íntegramente en el exterior y los fondos obtenidos hayan sido liquidados en el Mercado de Cambios. El 4 de julio del 2024 el BCRA emitió la Comunicación "A" 8.059 mediante la cual se eliminó el requisito de conformidad previa del BCRA para realizar pagos a través del Mercado de Cambios a contrapartes vinculadas del exterior por los siguientes conceptos: (i) intereses de deudas comerciales por la importación de bienes y servicios cuyos vencimientos operen a partir del 5 de julio de 2024; (ii) intereses de otras deudas comerciales; e (iii) intereses de endeudamientos financieros. En los puntos (ii) y (iii) precedentes, para el acceso al Mercado de Cambios se deberá cumplir con ciertos requisitos establecidos en dicha Comunicación.

La Comunicación "A" 8074 del 23 de Julio de 2024, modifica el esquema de pago para importaciones de bienes de la Comunicación "A" 7917 de Diciembre 2023 de la siguiente manera: *El acceso al mercado de cambios para cursar pagos diferidos por el valor FOB de las importaciones oficializadas a partir del 01/08/24 que correspondan a los bienes comprendidos en el punto 10.10.1.4. de las normas de "Exterior y cambios" podrá ser realizado un 50% del valor FOB desde los 30 (treinta) días corridos contados desde el registro de ingreso aduanero de los bienes y el restante 50% desde los 60 (sesenta) días corridos contados desde igual momento.*

Véase nuestro informe de fecha 19 de noviembre de 2024
PRICE WATERHOUSE & CO. S.R.L.

(Socio)

C.P.C.E.C.A.B.A. T° 1 F° 17

NOTAS A LOS ESTADOS FINANCIEROS INTERMEDIOS CONDENSADOS
POR EL PERÍODO DE NUEVE MESES FINALIZADO EL 30 DE SEPTIEMBRE DE 2024, PRESENTADO EN
FORMA COMPARATIVA

(Importes expresados en pesos argentinos)

1.3.3.5 Desregulación del Gas Licuado de Petróleo (GLP) a consumidores

Mediante la Resolución 216/202, la Secretaría de Energía decidió desregular los precios de la industria y comercialización del Gas Licuado de Petróleo (GLP). La medida forma parte de las disposiciones en materia de desregulación fijadas en el DNU 70/2023 en el que se estableció como uno de los objetivos de política nacional el funcionamiento libre de los mercados energéticos en todos sus alcances.

Asimismo, en lo que respecta a la incidencia de Pluspetrol SA como Productor de GLP se encuentra enmarcado en los Planes Gubernamentales definidos como Plan Propano Redes el cual fija el precio de venta a los Distribuidores en función de la fórmula de precio que se define como; Desde el 1° enero de 2024 al 2 de abril de 2024 ambos inclusive, será un precio Ponderado de venta normativo, dentro de la zona abarcada por el beneficio establecido por el Artículo 75 de la Ley N° 25.565, ampliado por la Ley N° 27.637, a un precio salida de planta para usuarios R de pesos cuatro mil novecientos ochenta y cuatro (AR\$/TM 4.984), para usuarios SGP de pesos nueve mil novecientos sesenta y ocho (AR\$/TM 9.968), y para usuarios R y SGP del "Resto País" de pesos ocho mil novecientos treinta y siete (AR\$/TM 8.937). Desde el 3 abril de 2024 al 5 de junio de 2024, ambos inclusive, y para toda la República Argentina, será un precio equivalente al veinticinco por ciento (25%) del valor de la paridad de exportación del mes de marzo del año 2024, el cual fue calculado conforme con el procedimiento previsto en el Artículo 2° de la Resolución N° 36 de fecha 16 de marzo de 2015 de la Secretaría de Energía del ex Ministerio de Planificación Federal, Inversión Pública y Servicios. Desde el 6 junio de 2024 al 31 de diciembre de 2024, ambos inclusive y para toda la República Argentina, será un precio equivalente al veinticinco por ciento (25%) del valor que resulte del precio calculado conforme con el procedimiento previsto en el Artículo 2° de la Resolución N° 36 de fecha 16 de marzo de 2015 de la Secretaría de Energía del ex Ministerio de Planificación Federal, Inversión Pública y Servicios que se encuentre vigente al día veinte (20) del mes anterior al de la puesta en vigencia de los respectivos cuadros tarifarios. El ENARGAS deberá incluir el nuevo precio en los cuadros tarifarios para las localidades abastecidas con propano indiluido por redes ante modificaciones en dicho precio, conforme a lo previsto en la resolución mencionada.

Por otro lado, el Plan Hogar o Plan Garrafa del cual Pluspetrol también forma parte tiene una valoración de venta en función de lo previsto por parte de la Secretaría de Energía, el cual corresponde a 137.838 pesos por tonelada (AR\$/Tn) para el periodo comprendido desde el 10 de enero del corriente y hasta el 31 de Julio donde, entró en vigor la actualización de tarifa de venta a 240.000 pesos por tonelada (AR\$/Tn).

1.4 Aprobación de estados financieros intermedios condensados

Los estados financieros intermedios condensados al 30 de septiembre de 2024 han sido aprobados por el Directorio de la Sociedad con fecha 19 de noviembre de 2024.

2 BASES DE PRESENTACIÓN DE LOS ESTADOS FINANCIEROS INTERMEDIOS CONDENSADOS

2.1. Normas contables profesionales aplicadas


Los estados financieros intermedios condensados de la Sociedad han sido preparados conforme a las Normas de Contabilidad NIIF (en adelante "NIIF") emitidas por el Consejo de Normas Internacionales de IASB, incorporadas por la Federación Argentina de Consejos Profesionales de Ciencias Económicas ("FACPCCE"). La CNV, a través de la Resolución General N° 622/13, estableció la aplicación de las Resoluciones Técnicas N° 26 y 29 de la Federación Argentina de Consejos Profesionales de Ciencias Económicas, que adoptan las NIIF, emitidas por el IASB, para las entidades incluidas en el régimen de oferta pública de la Ley N°17.811 y modificatorias, ya sea por su capital o por sus obligaciones negociables, o que soliciten autorización para estar incluidas en el citado régimen.

2.2. Bases de presentación

Los presentes estados financieros intermedios condensados correspondientes al período de tres y nueve meses finalizado el 30 de septiembre de 2024 se prepararon de acuerdo con la Norma Internacional de Contabilidad ("NIC") 34.

Estos estados financieros intermedios condensados no incluyen toda la información requerida por las Normas de Contabilidad NIIF para la presentación de estados financieros completos y deben leerse en conjunto con los

Véase nuestro informe de fecha 19 de noviembre de 2024
PRICE WATERHOUSE & CO. S.R.L.


(Socio)
C.P.C.E.C.A.B.A. T° I F° 17

**NOTAS A LOS ESTADOS FINANCIEROS INTERMEDIOS CONDENSADOS
POR EL PERÍODO DE NUEVE MESES FINALIZADO EL 30 DE SEPTIEMBRE DE 2024, PRESENTADO EN
FORMA COMPARATIVA**

(Importes expresados en pesos argentinos)

estados financieros de la Sociedad por el ejercicio finalizado el 31 de diciembre de 2023, los que han sido preparados de acuerdo con las NIIF.

Bajo las NIIF las compañías deben definir su moneda funcional, la cual puede diferir de la moneda de presentación, requiriéndose definir la misma de acuerdo a los criterios establecidos por la NIC 21 "Efectos de las variaciones en las tasas de cambio de la moneda extranjera". En función de lo establecido por la mencionada norma, considerando las principales actividades de la Sociedad y la moneda del entorno económico primario en el que operan las entidades, la Administración y el Directorio han definido para la Sociedad, el dólar estadounidense ("US\$") como moneda funcional.

De acuerdo con lo establecido por la Resolución General N° 562 de la CNV, la Sociedad debe presentar sus estados financieros en pesos. En consecuencia, los montos obtenidos por el proceso de remediación a dólares estadounidenses (moneda funcional) fueron convertidos a pesos (moneda de presentación) de acuerdo con lo establecido por la NIC 21.

Con fines comparativos, los presentes estados financieros intermedios condensados incluyen cifras y otra información correspondiente al ejercicio económico finalizado el 31 de diciembre de 2023 y por el período de tres y nueve meses finalizado el 30 de septiembre de 2023, que son parte integrante de los estados financieros intermedios condensados mencionados precedentemente y se las presenta con el propósito de que se interpreten exclusivamente en relación con las cifras y otra información del período actual.

Los estados financieros intermedios condensados correspondientes a los períodos de tres y nueve meses finalizados el 30 de septiembre de 2024 y 2023 no han sido auditados. En opinión del Directorio de la Sociedad contemplan todos los ajustes necesarios para ser presentados sobre bases uniformes con los estados financieros anuales. Los resultados por los períodos de tres y nueve meses finalizados el 30 de septiembre de 2024 y 2023 no necesariamente reflejan la proporción de los resultados de la Sociedad por los ejercicios completos.

2.3. Políticas contables aplicables

Las políticas contables adoptadas para estos estados financieros intermedios condensados son consistentes con las aplicadas en los estados financieros correspondientes al ejercicio finalizado el 31 de diciembre de 2023 y se encuentran expuestas en la Nota 2 de dichos estados financieros, excepto por el gasto por impuesto a las ganancias que se reconoce en cada período intermedio con base en la mejor estimación de la tasa promedio ponderada del impuesto a las ganancias anual esperada para el año financiero completo.

2.4. Nuevas normas contables

(a) *Nuevas normas, interpretaciones y modificaciones a las normas publicadas vigentes a partir del presente ejercicio*

En el período han entrado en vigor las siguientes normas o modificaciones de normas:

- Clasificación de deuda como corriente y no corriente y deudas no corrientes con covenants (modificación a la NIC 1).
- Acuerdos de financiación con proveedores (Modificación a la NIC 7 y a la NIIF 7).
- Pasivo por arrendamiento en una venta y renovación de arrendamiento (Modificación a NIIF 16).

Las nuevas normas vigentes y con posibilidad de adopción anticipada mencionadas anteriormente fueron evaluadas por la Compañía concluyendo que las mismas no tuvieron y/o tendrán un impacto significativo en los presentes estados financieros condensados intermedios.

(b) *Nuevas normas, interpretaciones y modificaciones a las normas publicadas que aún no son de aplicación efectiva y que no fueron adoptadas anticipadamente*

Conforme Resolución General CNV N° 972/23, no se admite la aplicación anticipada de las Normas de contabilidad NIIF y/o sus modificaciones, excepto que, sea admitida específicamente en oportunidad de su adopción.

Véase nuestro informe de fecha 19 de noviembre de 2024
PRICE WATERHOUSE & CO. S.R.L.

(Socio)

C.P.C. C.A.B.A. T° 1 F° 17

PLUSPETROL SOCIEDAD ANONIMA
Número de Registro en la I.G.J.: 1.598.982

**NOTAS A LOS ESTADOS FINANCIEROS INTERMEDIOS CONDENSADOS
POR EL PERÍODO DE NUEVE MESES FINALIZADO EL 30 DE SEPTIEMBRE DE 2024, PRESENTADO EN
FORMA COMPARATIVA**

(Importes expresados en pesos argentinos)

Al 30 de septiembre de 2024, la Sociedad no ha aplicado las siguientes normas y/o modificaciones de forma anticipada:

NIC 21:

En agosto de 2023, el IASB emitió modificaciones a la NIC 21 que introducen los parámetros para evaluar si una moneda es intercambiable por otra moneda y establecen que se debe estimar el tipo de cambio *spot* cuando se determine que no hay intercambiabilidad.

Las modificaciones son aplicables a los ejercicios anuales iniciados a partir del 1 de enero de 2025, permitiendo la adopción anticipada.

NIIF 18:

En abril de 2024, el IASB emitió la NIIF 18, "Presentación e información a revelar en los estados financieros", la cual sustituye a la NIC 1 "Presentación de estados financieros", introduciendo nuevos requerimientos para mejorar la información revelada en los estados financieros, especialmente en el Estado de Resultados.

La norma es aplicable de forma retroactiva a los ejercicios anuales y periodos intermedios iniciados a partir del 1 de enero de 2027, permitiendo la adopción anticipada.

NIIF 19:

"Subsidiarias sin contabilidad pública: Revelación": emitida en abril de 2024. Establece la opción de revelar requisitos de información reducidos para entidades sin contabilidad pública que son subsidiarias de una entidad que prepara estados financieros consolidados que están disponibles para uso público y cumplen con las normas de contabilidad NIIF. La norma es aplicable para periodos iniciados a partir del 1 de enero de 2027, permitiendo la adopción anticipada.

NIIF 9 y NIIF 7:

"Instrumentos financieros e Información a revelar": en mayo de 2024 se modifica la guía de aplicación de NIIF 9 y se incorporan requisitos de revelación en NIIF 7. En particular, incorpora la opción de considerar la cancelación de un pasivo financiero antes de su liquidación en caso de emisión de instrucciones de pago electrónicas que cumplen determinados requisitos e incorpora requisitos de revelación para inversiones en instrumentos de patrimonio designadas a valor razonable con cambios en otros resultados integrales e instrumentos a costo amortizado o valor razonable con cambios en otros resultados integrales. Las modificaciones son aplicables para periodos iniciados a partir del 1 de enero de 2026, permitiendo la adopción anticipada.

MEJORAS A LAS NIIF – Volumen 11:

En julio de 2024 se incorporan modificaciones menores en NIIF 1, NIIF 7, NIIF 9, NIIF 10 y NIC 7. Las modificaciones son aplicables para periodos iniciados a partir del 1 de enero de 2026, permitiendo la adopción anticipada.

La Compañía se encuentra evaluando la relevancia de las nuevas normas, modificaciones e interpretaciones aún no efectivas.

3 ADMINISTRACION DE RIESGOS FINANCIEROS

Las actividades de la Sociedad exponen a la misma a diversos riesgos financieros en el contexto de una empresa radicada en la Argentina y con sus operaciones en dicho país: riesgo de mercado financiero (incluyendo riesgo de tipo de cambio, riesgo de tasa de interés y riesgo de precio), riesgo crediticio y riesgo de liquidez. La Gerencia tiene responsabilidad por el establecimiento y supervisión del marco, políticas y procedimientos de gestión de riesgos del Grupo. Los estados financieros intermedios condensados no incluyen toda la información y las revelaciones de gestión de riesgos financieros requeridas en los estados financieros anuales, y deben leerse junto con los estados financieros anuales de la Sociedad al 31 de diciembre de 2023.

Durante el período de nueve meses finalizado el 30 de septiembre de 2024 no se han producido cambios significativos en los factores de riesgos financieros y las políticas de gestión de los mismos, respecto de lo expuesto en la Nota 3 de los estados financieros al 31 de diciembre de 2023.

Véase nuestro informe de fecha 19 de noviembre de 2024
PRICE WATERHOUSE & CO. S.R.L.



(Socio)

C.P.E.C.A.B.A. T° 1 F° 17

NOTAS A LOS ESTADOS FINANCIEROS INTERMEDIOS CONDENSADOS
POR EL PERÍODO DE NUEVE MESES FINALIZADO EL 30 DE SEPTIEMBRE DE 2024, PRESENTADO EN
FORMA COMPARATIVA
(Importes expresados en pesos argentinos)

Al 30 de septiembre de 2024 la Sociedad presenta un capital de trabajo negativo de AR\$ 321.010 millones generado principalmente por deudas bancarias y financieras, deudas con proveedores y deudas con sociedades relacionadas, lo cual es monitoreado en forma permanente por el Directorio y la Gerencia. La Sociedad cuenta con distintas alternativas que le permitirán atender adecuadamente los compromisos asumidos.

4 INSTRUMENTOS FINANCIEROS POR CATEGORIA

Los siguientes cuadros muestran los activos y pasivos financieros por categoría de instrumento financiero y una conciliación con la línea expuesta en el estado de situación financiera intermedio condensado, según corresponda.

Activos financieros:

	30 de septiembre de 2024		
	Activos financieros a costo amortizado	Activos financieros a valor razonable con cambios en resultados	Total
Otros créditos (Nota 8) (1)	45.035.238.715	-	45.035.238.715
Créditos por ventas (Nota 9)	116.761.526.586	-	116.761.526.586
Otros activos financieros (Nota 7 y 11)	-	42.458.655.860	42.458.655.860
Efectivo y equivalentes de efectivo (Nota 12)	4.848.174.482	-	4.848.174.482
	166.644.939.783	42.458.655.860	209.103.595.643

	31 de diciembre 2023		
	Activos financieros a costo amortizado	Activos financieros a valor razonable con cambios en resultados	Total
Otros créditos (Nota 8) (1)	35.890.762.628	-	35.890.762.628
Créditos por ventas (Nota 9)	65.756.484.532	-	65.756.484.532
Otros activos financieros (Nota 7 y 11)	-	36.558.445.315	36.558.445.315
Efectivo y equivalentes de efectivo (Nota 12)	3.820.788.058	-	3.820.788.058
	105.468.035.218	36.558.445.315	142.026.480.533

(1) Contiene activos no financieros tales como créditos impositivos y anticipos.

Pasivos financieros:

	30 de septiembre de 2024	
	Pasivos financieros a costo amortizado	Total
Deudas financieras (Nota 16)	571.945.851.961	571.945.851.961
Pasivos por arrendamientos (Nota 15)	17.933.159.094	17.933.159.094
Cuentas por pagar y otros pasivos a pagar (Nota 17)	410.689.849.722	410.689.849.722
	1.000.568.860.777	1.000.568.860.777

	31 de diciembre 2023	
	Pasivos financieros a costo amortizado	Total
Deudas financieras (Nota 16)	244.090.109.358	244.090.109.358
Pasivos por arrendamientos (Nota 15)	16.078.920.884	16.078.920.884
Cuentas por pagar y otros pasivos a pagar (Nota 17)	294.875.352.938	294.875.352.938
	555.044.383.180	555.044.383.180

Véase nuestro informe de fecha 19 de noviembre de 2024
PRICE WATERHOUSE & CO. S.R.L.

(Socio)

C.P.C.E.C.A.B.A. Tº 1 Fº 17

PLUSPETROL SOCIEDAD ANONIMA
Número de Registro en la I.G.J.: 1.598.982

NOTAS A LOS ESTADOS FINANCIEROS INTERMEDIOS CONDENSADOS
POR EL PERÍODO DE NUEVE MESES FINALIZADO EL 30 DE SEPTIEMBRE DE 2024, PRESENTADO EN
FORMA COMPARATIVA
(Importes expresados en pesos argentinos)

Las ganancias y pérdidas de los instrumentos financieros son imputadas a las siguientes categorías:

	Por el periodo de nueve meses finalizado el 30 de septiembre de 2024		
	Activos / Pasivos financieros a costo amortizado	Activos financieros a valor razonable con cambios en resultados	Total
Intereses ganados y otros	3.730.773.608	-	3.730.773.608
Intereses perdidos y otros	(28.562.817.109)	-	(28.562.817.109)
Diferencias de cambio, netas	(12.037.925.794)	-	(12.037.925.794)
Actualizaciones financieras	(3.342.323.158)	-	(3.342.323.158)
Cambios valor razonable de inversiones en otros activos financieros	-	13.185.592.163	13.185.592.163
Resultados por fondos comunes de inversión	900.146.436	-	900.146.436
	(39.312.146.017)	13.185.592.163	(26.126.553.854)

	Por el ejercicio finalizado el 31 de diciembre de 2023		
	Activos / Pasivos financieros a costo amortizado	Activos financieros a valor razonable con cambios en resultados	Total
Intereses ganados y otros	3.848.926.708	-	3.848.926.708
Intereses perdidos y otros	(8.032.798.275)	-	(8.032.798.275)
Diferencias de cambio, netas	(9.010.561.536)	-	(9.010.561.536)
Actualizaciones financieras	(2.302.087.487)	-	(2.302.087.487)
Cambios valor razonable de inversiones en otros activos financieros	-	3.690.952.605	3.690.952.605
Resultados por fondos comunes de inversión	8.870.562.129	-	8.870.562.129
	(6.625.958.461)	3.690.952.605	(2.935.005.856)

Véase nuestro informe de fecha 19 de noviembre de 2024
PRICE WATERHOUSE & CO. S.R.L.



(Socio)

C.P.C.E.C.A.B.A. T° I F° 17

PLUSPETROL SOCIEDAD ANONIMA
Número de Registro en la I.G.J.: 1.598.982

NOTAS A LOS ESTADOS FINANCIEROS INTERMEDIOS CONDENSADOS
POR EL PERÍODO DE NUEVE MESES FINALIZADO EL 30 DE SEPTIEMBRE DE 2024, PRESENTADO EN FORMA COMPARATIVA
 (Importes expresados en pesos argentinos)

5 PROPIEDAD, PLANTA Y EQUIPO Y ACTIVOS INTANGIBLES

La evolución de los rubros propiedad, planta y equipo y activos intangibles y el de su correspondiente depreciación acumulada, por el período de nueve meses finalizado el 30 de septiembre de 2024 y por el ejercicio finalizado el 31 de diciembre de 2023, es la siguiente:

Costo	Inmuebles	Propiedades de O&G, maquinarias y equipos	Activos de exploración y evaluación sin depreciar	Costo de abandono de pozos e instalaciones	Obras en curso	Materiales y repuestos	Provisión por obsolescencia de materiales y repuestos	Otros activos fijos	Subtotal	Intangibles	Total
Al 1° de enero de 2023	4.211.001.125	257.335.913.384	602.881.046	775.337.856	38.614.916.507	9.048.453.836	(1.209.072.722)	3.909.414.141	313.289.893.971	1.373.985.264	314.663.879.235
Adiciones	5.404.806	8.110.186.913	8.833.877.636	2.418.446	123.752.920.846	24.972.610.351	(1.012.628.837)	581.347.592	165.246.145.753	101.963.237	165.348.128.990
Disminución	-	(29.090)	-	(139.942.132)	(91.541.601)	(1.802.113.968)	-	(7.926.710)	(2.041.552.499)	-	(2.041.552.499)
Transferencias	-	37.764.110.368	(77.115.375)	-	(25.041.044.987)	(12.671.217.837)	-	5.267.831	-	-	-
Delanero de activos productivos (1)	(504.741.871)	(231.190.991.790)	-	-	22.945.419.007	(6.927.393.811)	3.004.985.205	(3.913.327.601)	(231.695.733.661)	(100.274.479)	(231.695.733.661)
Activos disponibles para la venta (Nota 1.3.1)	(1.808.518.011)	(399.153.017.955)	10.396.784.955	2.598.761.670	193.547.248.668	33.831.119.988	(4.529.635.267)	13.960.955.182	(324.951.653.166)	(100.274.479)	(325.052.127.645)
Diferencia de conversión	15.015.578.951	1.032.466.537.496	19.759.428.282	3.234.645.639	555.727.916.439	46.451.466.560	(3.746.381.644)	15.466.730.435	1.297.327.389.621	5.264.932.873	1.302.592.392.494
Al 31 de diciembre de 2023	18.918.726.000	765.373.710.326	19.759.428.282	3.234.645.639	555.727.916.439	46.451.466.560	(3.746.381.644)	15.466.730.435	1.217.174.270.019	6.640.626.895	1.223.814.896.914
Adiciones	-	4.707.366.049	23.774.031.745	-	266.127.894.826	60.417.592.813	-	2.066.300.909	359.115.188.342	69.861.514	359.182.049.856
Disminución	-	(2.913.672.246)	-	-	(66.862.323)	-	-	(233.004)	(2.980.767.573)	-	(2.980.767.573)
Transferencias	-	438.658.486.699	-	-	(393.314.526.774)	(45.855.488.734)	-	967.251.717	445.721.908	-	445.721.908
Diferencia de conversión	3.391.279.993	189.049.199.743	5.984.908.275	648.389.770	62.965.596.428	6.778.963.283	(750.938.586)	3.442.324.703	271.189.711.629	1.658.048.842	272.847.760.471
Al 30 de septiembre de 2024	20.310.004.993	1.394.875.092.671	49.197.366.282	3.683.015.409	291.440.007.595	67.792.562.922	(4.497.290.207)	21.943.374.760	1.844.944.124.325	8.366.537.251	1.853.309.661.576
Al 1° de enero de 2023	(1.149.475.666)	(162.165.235.138)	-	(271.460.073)	-	-	-	(3.768.827.824)	(167.394.996.497)	(1.177.318.354)	(168.562.316.851)
Depreciación del ejercicio	(183.768.684)	(37.503.764.879)	-	(88.053.578)	-	-	-	(352.672.969)	(38.128.280.110)	(279.001.906)	(38.407.282.018)
Disminución	-	28.090	-	-	-	7.954.800	-	7.926.710	7.954.800	-	7.954.800
Pérdida de delanero de activos productivos (1)	255.929.340	208.219.961.068	-	-	-	-	-	-	208.475.790.400	-	208.475.790.400
Activos disponibles para la venta (Nota 1.3.1)	395.333.140	395.932.703.922	-	-	-	-	-	2.936.703.516	309.254.740.580	100.274.479	309.355.015.059
Diferencia de conversión	(4.415.250.257)	(637.245.295.125)	-	(1.158.464.618)	-	-	-	(13.315.242.428)	(656.134.273.428)	(4.536.673.507)	(660.670.949.935)
Al 31 de diciembre de 2023	(5.107.251.906)	(322.791.703.062)	-	(1.517.998.689)	-	-	-	(14.492.113.010)	(343.909.066.247)	(5.892.719.290)	(349.891.765.537)
Depreciación del ejercicio	(400.620.478)	(119.690.916.245)	-	(230.955.967)	-	-	-	(1.065.314.312)	(121.387.749.002)	(581.126.236)	(121.968.875.238)
Disminución	-	141.076.115	-	-	-	-	-	223.214	141.269.329	-	141.269.329
Diferencia de conversión	(1.061.303.329)	(70.439.888.069)	-	(265.667.479)	-	-	-	(2.939.007.060)	(74.735.865.957)	(1.229.912.066)	(75.965.998.023)
Al 30 de septiembre de 2024	(5.569.375.713)	(512.761.133.281)	-	(2.044.661.715)	-	-	-	(18.496.211.169)	(539.891.401.877)	(7.703.668.192)	(547.596.060.069)
Importe neto en libros al 30 de septiembre de 2024	13.740.629.280	882.093.959.290	49.197.366.282	1.838.333.094	291.440.007.595	67.792.562.922	(4.497.290.207)	3.447.163.592	1.306.052.722.448	661.879.059	1.306.714.601.507
Importe neto en libros al 31 de diciembre de 2023	11.811.473.084	442.562.007.264	19.759.428.282	1.716.647.370	355.727.916.438	46.451.466.560	(3.746.351.641)	963.617.425	873.265.203.772	747.907.605	874.013.111.377

Véase nuestro informe de fecha 19 de noviembre de 2024
PRICE WATERHOUSE & CO. S.R.L.

(Socio)

C.P.C.E.C.A.B.A. Tº | Fº 17

**NOTAS A LOS ESTADOS FINANCIEROS INTERMEDIOS CONDENSADOS
POR EL PERÍODO DE NUEVE MESES FINALIZADO EL 30 DE SEPTIEMBRE DE 2024, PRESENTADO EN
FORMA COMPARATIVA**
(Importes expresados en pesos argentinos)

(1) El deterioro registrado en 2023 por AR\$ 23.219.943.253 que se incluye en la línea "Cargo por deterioro de activos no financieros" del Estado de Resultados Integrales se generó por la firma del Acuerdo de Compraventa de la Concesión Centenario (nota 1.3.1). No se identificaron indicadores de deterioro en otras áreas.

6 ACTIVOS POR DERECHO DE USO

La evolución de los activos por derecho de uso de la Sociedad por el período de nueve meses finalizado el 30 de septiembre de 2024 y por el ejercicio finalizado el 31 de diciembre de 2023 por aplicación de la NIIF 16 es la siguiente:

	<u>Activos por derecho de uso (1)</u>
Costo	
Al 31 de diciembre de 2022	4.516.892.442
Diferencia de conversión	16.095.444.850
Al 31 de diciembre de 2023	<u>20.612.337.292</u>
Diferencia de conversión	4.131.646.198
Al 30 de septiembre de 2024	<u>24.743.983.490</u>
Depreciación	
Al 31 de diciembre de 2022	(1.047.041.820)
Cargo por depreciación del ejercicio	(2.389.029.575)
Diferencia de conversión	(3.731.018.834)
Al 31 de diciembre de 2023	<u>(7.167.090.229)</u>
Cargo por depreciación del período	(1.633.837.721)
Diferencia de conversión	(1.436.609.663)
Al 30 de septiembre de 2024	<u>(10.237.537.613)</u>
Importe neto en libros al 30 de septiembre de 2024	<u>14.506.445.877</u>
Al 31 de diciembre de 2023	<u>13.445.247.063</u>

(1) Corresponden a instalaciones de producción: Motocompresores y motogeneradores.


Al 30 de septiembre de 2024, la Sociedad no mantiene arrendamientos significativos a corto plazo ni arrendamientos de bajo valor.

7 OTROS ACTIVOS FINANCIEROS

El siguiente cuadro muestra en forma agrupada el valor de las inversiones en otros activos financieros al 30 de septiembre de 2024 y 31 de diciembre de 2023:

	<u>30.09.2024</u>	<u>31.12.2023</u>
Valor de las inversiones en otros activos financieros	42.458.655.860	35.571.800.000

Véase nuestro informe de fecha 19 de noviembre de 2024
PRICE WATERHOUSE & CO. S.R.L.


(Socio)
C.P.C.E.C.A.B.A. T° I F° 17

NOTAS A LOS ESTADOS FINANCIEROS INTERMEDIOS CONDENSADOS
POR EL PERÍODO DE NUEVE MESES FINALIZADO EL 30 DE SEPTIEMBRE DE 2024, PRESENTADO EN
FORMA COMPARATIVA
(Importes expresados en pesos argentinos)

Los principales movimientos ocurridos durante el período de nueve meses finalizado el 30 de septiembre de 2024 y por el ejercicio finalizado el 31 de diciembre de 2023 que han afectado el valor de las inversiones antes mencionadas, corresponden a:

	Inversiones en activos financieros
Saldo al 31 de diciembre de 2022	7.026.622.318
Cambios en el valor razonable	3.690.952.605
Diferencia de conversión	24.854.225.077
Saldo al 31 de diciembre de 2023	35.571.800.000
Cambios en el valor razonable	(228.676.020)
Diferencia de conversión	7.115.531.880
Saldo al 30 de septiembre 2024	42.458.655.860

A continuación, se detallan las inversiones en sociedades:

Sociedades	Actividad principal	Clase	Cantidad de acciones	Porcentaje de participación	30.09.2024	31.12.2023
Oleoductos del Valle S.A.	Transporte de hidrocarburos.	"A"	1.309.884	11,9%	22.648.898.175	21.019.700.000
YPF Gas S.A.	Fraccionamiento, envasado, distribución y transporte de gas para uso industrial y/o doméstico.	"B"	9.520.931	15%	19.809.757.685	14.552.100.000

8 OTROS CRÉDITOS

El rubro otros créditos al 30 de septiembre de 2024 y 31 de diciembre de 2023 se compone por los siguientes conceptos:

	30.09.2024	31.12.2023
No Corrientes:		
Anticipos otorgados	45.636.221.346	12.612.299.411
Sociedades relacionadas (Nota 25)	-	8.082.191.067
	45.636.221.346	20.694.490.478
Corrientes:		
IVA crédito fiscal	38.253.747.218	13.520.604.304
A recuperar de consorcios y consorcistas	34.504.523.264	28.172.617.406
Anticipos a proveedores	12.849.214.254	25.094.562.065
Sociedades relacionadas (Nota 25)	6.463.022.429	4.252.678.217
Impuesto a los ingresos brutos	2.615.321.840	2.861.731.079
Gastos pagados por adelantado	2.170.627.094	1.899.629.517
Anticipos otorgados	1.543.472.058	-
Subsidios a los hidrocarburos	494.386.287	191.753.022
Préstamos al personal	406.127.076	267.267.102
Anticipo de sueldos	121.439.636	2.339.506.354
Depósitos en garantía	85.142.936	40.453.221
Impuesto a las ganancias	-	5.504.929.270
Diversos	3.082.036.723	2.965.993.660
	102.589.060.815	86.911.725.217

Véase nuestro informe de fecha 19 de noviembre de 2024

PRICE WATERHOUSE & CO. S.R.L.



(Socio)

C.P.C.E.C.A.B.A. T° I F° 17

NOTAS A LOS ESTADOS FINANCIEROS INTERMEDIOS CONDENSADOS
POR EL PERÍODO DE NUEVE MESES FINALIZADO EL 30 DE SEPTIEMBRE DE 2024, PRESENTADO EN
FORMA COMPARATIVA
(Importes expresados en pesos argentinos)

9 CRÉDITOS POR VENTAS

El rubro créditos por ventas al 30 de septiembre de 2024 y 31 de diciembre de 2023 se compone por los siguientes conceptos:

	<u>30.09.2024</u>	<u>31.12.2023</u>
No Corrientes:		
Deudores morosos y en gestión judicial	1.238.908.274	1.106.180.307
Previsión para deudores incobrables	<u>(1.238.908.274)</u>	<u>(1.106.180.307)</u>
	<u>-</u>	<u>-</u>
	<u>30.09.2024</u>	<u>31.12.2023</u>
Corrientes:		
Deudores comunes	116.761.526.586	65.756.484.532
	<u>116.761.526.586</u>	<u>65.756.484.532</u>

Al 30 de septiembre de 2024 y 31 de diciembre de 2023 la previsión para deudores incobrables presentó la siguiente evolución:

	<u>Saldos al comienzo del periodo</u>	<u>Aumento</u>	<u>Disminuciones</u>	<u>Diferencia por conversión</u>	<u>31 de diciembre de 2023</u>
Activo no corriente:					
Previsión para deudores incobrables	(584.959.998)	-	-	(521.220.309)	(1.106.180.307)
Total	<u>(584.959.998)</u>	<u>-</u>	<u>-</u>	<u>(521.220.309)</u>	<u>(1.106.180.307)</u>
	<u>Saldos al comienzo del periodo</u>	<u>Aumentos</u>	<u>Disminuciones</u>	<u>Diferencia por conversión</u>	<u>30 de septiembre de 2024</u>
Activo no corriente:					
Previsión para deudores incobrables	(1.106.180.307)	-	-	(132.727.967)	(1.238.908.274)
Total	<u>(1.106.180.307)</u>	<u>-</u>	<u>-</u>	<u>(132.727.967)</u>	<u>(1.238.908.274)</u>

10 INVENTARIOS

Este rubro comprende:

	<u>30.09.2024</u>	<u>31.12.2023</u>
Petróleo crudo	9.741.634.434	9.132.932.723
Insumos	4.468.783.710	2.809.480.167
GLP	157.653.843	180.667.555
	<u>14.368.071.987</u>	<u>12.123.080.445</u>

11 INVERSIONES EN ACTIVOS FINANCIEROS

Este rubro comprende:

	<u>30.09.2024</u>	<u>31.12.2023</u>
Títulos públicos	-	986.645.315
	<u>-</u>	<u>986.645.315</u>

Véase nuestro informe de fecha 19 de noviembre de 2024
PRICE WATERHOUSE & CO. S.R.L.


 (Socio)
 C.P.C.E.C.A.B.A. T° I F° 17

NOTAS A LOS ESTADOS FINANCIEROS INTERMEDIOS CONDENSADOS
POR EL PERÍODO DE NUEVE MESES FINALIZADO EL 30 DE SEPTIEMBRE DE 2024, PRESENTADO EN
FORMA COMPARATIVA
(Importes expresados en pesos argentinos)

12 EFECTIVO Y EQUIVALENTES DE EFECTIVO

Para propósitos de presentación del estado de situación financiera y del estado de flujo de efectivo, el efectivo y equivalentes de efectivo incluyen los siguientes conceptos:

	<u>30.09.2024</u>	<u>31.12.2023</u>
Bancos	4.848.174.482	3.820.788.058
	<u>4.848.174.482</u>	<u>3.820.788.058</u>

13 PROVISIONES

El rubro provisiones al 30 de septiembre de 2024 y 31 de diciembre de 2023 se compone por los siguientes conceptos:

	<u>30.09.2024</u>	<u>31.12.2023</u>
No Corrientes:		
Provisión plan de incentivos al personal (1)	13.496.788.143	10.198.822.308
Provisión para abandono y taponamiento de pozos (2)	10.124.661.669	7.328.957.393
Provisión para litigios	90.000.288	89.999.888
	<u>23.711.450.100</u>	<u>17.617.779.589</u>
Corrientes:		
Provisión plan de incentivos al personal (1)	2.531.073.705	1.901.809.907
Provisión para abandono y taponamiento de pozos (2)	2.831.601.647	2.358.792.737
	<u>5.362.675.352</u>	<u>4.260.602.644</u>

(1) La evolución de la provisión del plan de incentivos al personal al 30 de septiembre de 2024 y 31 de diciembre de 2023 es la siguiente:

	<u>30.09.2024</u>	<u>31.12.2023</u>
Reconocimiento inicial	12.100.632.215	3.022.109.015
Adiciones	4.170.679.614	1.649.799.064
Utilización	(2.271.634.812)	(3.340.515.399)
Diferencia por conversión	2.028.184.831	10.769.239.535
Saldo final	<u>16.027.861.848</u>	<u>12.100.632.215</u>

(2) La evolución de la provisión por abandono y taponamiento de pozos al 30 de septiembre de 2024 y 31 de diciembre de 2023 es la siguiente:

	<u>30.09.2024</u>	<u>31.12.2023</u>
Reconocimiento inicial	9.687.750.130	3.928.452.847
Reversión	-	(3.281.498.550)
Gastos por actualización financiera	2.025.777.480	1.027.555.476
Utilización	-	(1.239.353.850)
Reclasificación a Pasivos relacionados con activos disponibles para la venta (Nota 1.3.1.)	(2.044.792.569)	(5.995.712.586)
Diferencia por conversión	3.287.528.275	15.248.306.793
Saldo final	<u>12.956.263.316</u>	<u>9.687.750.130</u>

Véase nuestro informe de fecha 19 de noviembre de 2024
PRICE WATERHOUSE & CO. S.R.L.



(Socio)

C.P.C.F.C.A.B.A. T° 1 F° 17

NOTAS A LOS ESTADOS FINANCIEROS INTERMEDIOS CONDENSADOS
POR EL PERÍODO DE NUEVE MESES FINALIZADO EL 30 DE SEPTIEMBRE DE 2024, PRESENTADO EN
FORMA COMPARATIVA
 (Importes expresados en pesos argentinos)

14 IMPUESTO A LAS GANANCIAS

De acuerdo con la NIC 34, en los períodos intermedios, el cargo a resultados por impuesto a las ganancias se reconoce sobre la base de la mejor estimación a la fecha de la tasa impositiva efectiva proyectada al cierre del ejercicio. La tasa efectiva estimada por la Sociedad en los períodos intermedios puede luego diferir de la finalmente resultante al cierre del ejercicio anual.

El cargo a resultados por impuesto a las ganancias al 30 de septiembre de 2024 y 2023, es el siguiente:

	Por el período de nueve meses finalizado el 30 de septiembre de		Por el período de tres meses finalizado el 30 de septiembre de	
	2024	2023	2024	2023
Impuesto a las ganancias corriente	(65.110.458.156)	882.390.352	(13.680.872.769)	1.754.348.595
Impuesto a las ganancias diferido	136.565.342.958	2.463.042.847	21.458.863.116	1.576.592.144
Impuesto a las ganancias	71.454.884.802	3.345.433.199	7.778.010.347	3.330.940.739

15 PASIVOS POR ARRENDAMIENTOS

A continuación, se expone la evolución del pasivo por arrendamiento:

	Pasivo por arrendamientos
Pasivos por arrendamientos al 31 de diciembre de 2022	3.961.843.253
Actualizaciones financieras	1.274.532.011
Pagos por arrendamientos	(3.641.791.569)
Diferencia por conversión	14.484.337.189
Pasivos por arrendamientos al 31 de diciembre de 2023	16.078.920.884
Actualizaciones financieras	1.316.545.678
Pagos por arrendamientos	(2.697.151.488)
Diferencia por conversión	3.234.844.020
Pasivos por arrendamientos al 30 de septiembre de 2024	17.933.159.094

La actualización financiera devengada en el período de nueve meses finalizado el 30 de septiembre de 2024 proveniente de los contratos por arrendamientos se encuentran expuestos en la línea "Actualizaciones financieras" en el rubro "Gastos financieros" del estado de resultados integrales.

A continuación, se expone la apertura de los pasivos por arrendamientos registrados por la Sociedad al 30 de septiembre de 2024 y 31 de diciembre de 2023, de acuerdo a su vencimiento final y las tasas efectivas de descuento utilizadas:

	Tasa efectiva anual utilizada	30 de septiembre de 2024	31 de diciembre de 2023
De dos a tres años	9,54%	-	558.729.496
De tres a cuatro años	9,54%	-	-
De cuatro a cinco años	9,54%	-	-
Más de cinco años	9,54%	17.933.159.094	15.520.191.388
Total		17.933.159.094	16.078.920.884

Véase nuestro informe de fecha 19 de noviembre de 2024
PRICE WATERHOUSE & CO. S.R.L.

(Socio)

C.P.C.E. C.A.B.A. T° 1 F° 17

NOTAS A LOS ESTADOS FINANCIEROS INTERMEDIOS CONDENSADOS
POR EL PERÍODO DE NUEVE MESES FINALIZADO EL 30 DE SEPTIEMBRE DE 2024, PRESENTADO EN
FORMA COMPARATIVA
(Importes expresados en pesos argentinos)

Al 30 de septiembre de 2024 y 31 de diciembre de 2023, los vencimientos de los pasivos relacionados con los contratos por arrendamiento son:

	30 de septiembre de 2024	31 de diciembre de 2023
Hasta un año	1.078.666.107	1.343.401.365
Pasivos por arrendamientos corrientes	1.078.666.107	1.343.401.365
De 2 a 5 años	6.187.103.456	4.390.980.047
A partir del 6° año	10.667.389.531	10.344.539.472
Pasivos por arrendamientos no corrientes	16.854.492.987	14.735.519.519
Total	17.933.159.094	16.078.920.884

16 DEUDAS FINANCIERAS

	30 de septiembre de 2024		31 de diciembre de 2023	
	Corriente	No Corriente	Corriente	No corriente
Préstamos Financieros	160.625.693.543	411.320.158.418	83.248.981.858	160.841.127.500
	160.625.693.543	411.320.158.418	83.248.981.858	160.841.127.500

A continuación, se incluye la evolución de los préstamos financieros por el período de nueve meses finalizado el 30 de septiembre de 2024 y por el ejercicio finalizado el 31 de diciembre de 2023:

	Préstamos
Saldos al 31 de diciembre de 2022	-
Obtención de préstamos	90.159.338.201
Pago de préstamos	(16.890.051.075)
Pago de intereses	(2.880.070.084)
Intereses devengados	2.949.391.156
Diferencia por conversión	170.751.501.160
Saldos al 31 de diciembre de 2023	244.090.109.358
Obtención de préstamos	333.163.396.739
Pago de préstamos	(54.779.461.361)
Pago de intereses	(4.902.271.828)
Intereses devengados	13.933.304.392
Diferencia por conversión	40.440.774.661
Saldos al 30 de septiembre de 2024	571.945.851.961

Los préstamos se miden inicialmente a su valor razonable, que es igual a su valor nominal y, posteriormente, a su costo amortizado.

Se detalla a continuación el saldo de los préstamos vigentes abiertos por categoría:

	Tasa de Interés	Vencimiento	30 de septiembre de 2024		31 de diciembre de 2023	
			Corriente	No Corriente	Corriente	No Corriente
En pesos						
Préstamos financieros	Entre 48% y 76%	2024	24.036.479.964	-	24.144.975.487	-
			24.036.479.964	-	24.144.975.487	-
En monedas distintas del peso						
Préstamos financieros	Entre 3% y 15%	2024 - 2027	29.580.574.374	243.768.725.516	-	-
Financiación de importaciones	Entre 15,75% y 16%	2024	2.607.856.754	-	9.226.195.002	-
Préstamos no bancarios	Entre -4% y 2%	2024 - 2026	104.400.782.451	167.551.432.902	49.877.811.369	160.841.127.500
			136.589.213.579	411.320.158.418	59.104.006.371	160.841.127.500

Véase nuestro informe de fecha 19 de noviembre de 2024
PRICE WATERHOUSE & CO. S.R.L.



(Socio)

C.P.C.É.C.A.B.A. T° 1 F° 17

PLUSPETROL SOCIEDAD ANONIMA
Número de Registro en la I.G.J.: 1.598.982

NOTAS A LOS ESTADOS FINANCIEROS INTERMEDIOS CONDENSADOS
POR EL PERÍODO DE NUEVE MESES FINALIZADO EL 30 DE SEPTIEMBRE DE 2024, PRESENTADO EN
FORMA COMPARATIVA
(Importes expresados en pesos argentinos)

17 CUENTAS POR PAGAR Y OTROS PASIVOS A PAGAR

	30.09.2024	31.12.2023
No corriente		
Sociedades relacionadas (Nota 25)	70.136.060.033	57.169.869.981
Corriente		
Sociedades relacionadas (Nota 25)	176.092.672.385	115.439.096.521
Proveedores terceros	139.365.677.918	112.135.369.259
Sueldos y cargas sociales a pagar	19.472.277.956	6.688.475.816
Otras deudas	5.623.161.430	3.442.541.361
	340.553.789.689	237.705.482.957

18 CARGAS FISCALES

	30.09.2024	31.12.2023
Impuesto a las ganancias	45.674.811.338	-
Regalías	7.316.352.993	2.968.154.648
Impuesto a los ingresos brutos	829.051.566	1.879.115.099
	53.820.215.897	4.847.269.747

19 INGRESOS POR VENTAS

Las ventas por tipo de producto por los períodos de nueve y tres meses terminados el 30 de septiembre de 2024 y 2023, comprenden:

	Por el periodo de nueve meses finalizado el 30 de septiembre de		Por el periodo de tres meses finalizado el 30 de septiembre de	
	2024	2023	2024	2023
<i>Crudo y Líquidos de gas:</i>				
- Local	229.280.793.991	47.881.483.952	89.151.697.485	18.776.707.458
- Exportación	120.064.184.673	26.221.919.043	43.940.403.755	13.448.904.125
<i>Gas:</i>				
- Local	109.442.346.372	22.830.174.215	59.498.948.466	10.798.600.535
- Exportación	31.916.714.179	6.980.777.737	8.269.593.023	920.277.534
Ingresos por servicios de perforación	26.108.954.063	6.586.220.364	8.095.948.193	3.545.986.669
Ingresos por servicios de asistencia técnica	5.215.619.896	1.413.685.988	1.911.529.846	855.343.239
Ingresos por servicios de compresión y fraccionamiento	2.383.345.874	756.283.601	941.402.977	305.534.495
	624.411.959.048	112.660.544.900	211.809.523.745	48.651.354.055
Momento del reconocimiento de ingresos:				
2024				
En un momento determinado	490.704.039.215	103.914.354.947	200.860.642.729	43.944.489.652
A través del tiempo	33.707.919.833	8.730.189.953	10.948.881.016	4.706.864.403
	524.411.959.048	112.660.544.900	211.809.523.745	48.651.354.055

Véase nuestro informe de fecha 19 de noviembre de 2024
PRICE WATERHOUSE & CO. S.R.L.

C.P.C.F. C.A.B.A. T° 1 F° 17

(Socio)

NOTAS A LOS ESTADOS FINANCIEROS INTERMEDIOS CONDENSADOS
POR EL PERÍODO DE NUEVE MESES FINALIZADO EL 30 DE SEPTIEMBRE DE 2024, PRESENTADO EN
FORMA COMPARATIVA
(Importes expresados en pesos argentinos)

20 GASTOS POR NATURALEZA

La Sociedad presenta el estado de resultados integrales clasificando los gastos según su función como parte de las líneas de "Costos de producción y de prestación de servicios", "Gastos de administración y comercialización", y "Gastos de exploración". A continuación, se brinda la información adicional a revelar requerida sobre la naturaleza de los gastos y su relación con la función dentro de la Sociedad por los períodos de nueve y tres meses finalizados el 30 de septiembre de 2024 y 2023.

	Por el periodo de nueve meses finalizado el 30 de septiembre de				2023
	2024			Total	
	Costos de producción y de prestación de servicios	Gastos de administración y comercialización	Gastos de exploración	Total	Total
Depreciación de bienes de uso	128.673.704.352	734.793.127	-	129.408.497.479	20.940.372.568
Mantenimiento y gastos de operación	83.617.032.368	-	-	83.617.032.368	21.239.945.199
Sueldos y jornales y cargas sociales	56.435.965.290	18.171.675.977	5.157.275.000	79.764.916.267	21.235.131.938
Materiales e insumos consumidos	68.220.618.215	-	-	68.220.618.215	6.788.570.128
Regalias	56.047.823.579	-	-	56.047.823.579	12.878.388.411
Fletes y gastos de transporte	10.100.676.540	27.770.586.976	-	37.871.263.516	6.873.237.234
Otros servicios contratados	-	20.388.635.616	-	20.388.635.616	4.851.412.754
Impuestos, tasas y contribuciones / fondo fiduciario	4.519.881.468	14.804.625.522	-	19.324.506.990	3.043.896.229
Otros gastos de personal	8.101.454.218	1.924.641.204	110.121.380	10.136.216.782	2.112.902.299
Gastos de oficina	3.913.126.899	4.613.495.552	-	8.526.622.451	1.424.050.724
Servidumbre	2.801.203.359	-	-	2.801.203.359	854.276.130
Alquileres	2.265.050.709	-	-	2.265.050.709	397.244.576
Depreciación de activos por derecho de uso	1.633.837.721	-	-	1.633.837.721	775.596.164
Vigilancia	1.601.749.998	-	-	1.601.749.998	386.018.754
Gastos y comisiones bancarias	-	1.594.275.070	-	1.594.275.070	189.235.041
Servicios y honorarios profesionales	-	1.365.243.377	-	1.365.243.377	238.064.263
Seguros	699.158.217	-	-	699.158.217	175.120.971
Gastos sísmicos, geológicos y geofísicos	-	-	22.087.962	22.087.962	2.282.652
Recupero de gastos	(5.030.858.823)	-	-	(5.030.858.823)	(1.166.242.800)
Gastos varios	-	2.135.583.813	1.124.267.707	3.259.831.520	793.484.607
Total al 30 de septiembre de 2024	423.600.424.110	93.503.536.234	6.413.732.029	523.517.692.373	104.040.969.862
Total al 30 de septiembre de 2023	81.017.840.880	21.502.671.306	1.520.557.676	104.040.969.862	

	Por el periodo de tres meses finalizado el 30 de septiembre de				2023
	2024			Total	
	Costos de producción y de prestación de servicios	Gastos de administración y comercialización	Gastos de exploración	Total	Total
Depreciación de bienes de uso	77.398.309.608	357.305.632	-	77.755.615.240	10.014.425.666
Mantenimiento y gastos de operación	31.318.825.864	-	-	31.318.825.864	10.071.675.047
Sueldos y jornales y cargas sociales	22.026.959.918	5.903.435.202	1.629.646.922	29.560.042.042	9.112.680.121
Regalias	23.092.782.580	-	-	23.092.782.580	5.227.854.645
Materiales e insumos consumidos	17.222.235.139	-	-	17.222.235.139	2.093.193.206
Fletes y gastos de transporte	3.832.268.500	10.660.032.472	-	14.492.300.972	3.759.476.328
Impuestos, tasas y contribuciones / fondo fiduciario	1.556.904.374	5.506.060.879	-	7.062.965.253	1.416.315.762
Otros servicios contratados	-	5.755.171.312	-	5.755.171.312	997.399.223
Otros gastos de personal	3.074.984.984	798.118.167	29.785.631	3.902.888.782	913.955.685
Gastos de oficina	1.584.700.094	2.115.408.359	-	3.700.108.453	598.095.893
Alquileres	925.018.562	-	-	925.018.562	109.146.303
Servidumbre	750.207.569	-	-	750.207.569	479.670.288
Vigilancia	728.777.444	-	-	728.777.444	157.859.196
Gastos y comisiones bancarias	-	634.932.670	-	634.932.670	20.776.321
Servicios y honorarios profesionales	-	576.466.367	-	576.466.367	96.927.775
Depreciación de activos por derecho de uso	480.690.950	-	-	480.690.950	397.051.169
Seguros	225.144.720	-	-	225.144.720	151.585.193
Gastos sísmicos, geológicos y geofísicos	-	-	3.405.694	3.405.694	1.405.168
Recupero de gastos	(1.478.187.112)	-	-	(1.478.187.112)	(533.047.697)
Gastos varios	-	1.053.338.029	40.156.968	1.093.492.997	488.007.106
Total al 30 de septiembre de 2024	182.739.623.194	33.360.267.069	1.702.995.215	217.802.885.498	45.574.252.396
Total al 30 de septiembre de 2023	36.097.477.754	8.838.387.777	638.386.867	45.574.252.396	

Véase nuestro informe de fecha 19 de noviembre de 2024
PRICE WATERHOUSE & CO. S.R.L.



(Socio)

C.P.C.E. C.A.B.A. T° I F° 17

**NOTAS A LOS ESTADOS FINANCIEROS INTERMEDIOS CONDENSADOS
POR EL PERÍODO DE NUEVE MESES FINALIZADO EL 30 DE SEPTIEMBRE DE 2024, PRESENTADO EN
FORMA COMPARATIVA**
(Importes expresados en pesos argentinos)

21 OTROS INGRESOS Y EGRESOS OPERATIVOS, NETOS

Por los períodos de nueve y tres meses finalizados el 30 de septiembre de 2024 y 2023, comprenden las siguientes partidas:

	Por el periodo de nueve meses finalizado al 30 de septiembre de		Por el periodo de tres meses finalizado al 30 de septiembre de	
	2024	2023	2024	2023
Subsidios a los hidrocarburos	3.692.444.714	2.745.772.551	2.599.856.402	962.460.501
Desvalorización de materiales	(5.397.135)	(15.581.586)	-	(9.851.755)
(Pérdida)/Ganancia por venta de bienes de uso y materiales	(1.056.999.175)	9.516.422	(210.316.890)	52.835.214
Otros (1)	9.328.931.180	816.144.557	795.060.511	429.211.901
	11.968.979.584	3.555.851.944	3.184.600.023	1.434.655.861

- (1) Acuerdo firmado con YPF SA por el cierre de la construcción del ducto Tramo II (La Calera – Loma Campana), el cual implicó un incremento en la participación acordada inicialmente a favor de la Sociedad.

22 RESULTADOS FINANCIEROS, NETOS

Los resultados financieros y por tenencia por los períodos de nueve y tres meses finalizados el 30 de septiembre de 2024 y 2023, comprenden las siguientes partidas:

	Por el periodo de nueve meses finalizado al 30 de septiembre de		Por el periodo de tres meses finalizado al 30 de septiembre de	
	2024	2023	2024	2023
Ingresos financieros				
Intereses ganados y otros	3.730.773.608	2.323.895.719	355.658.910	1.955.706.851
Diferencia de cambio	8.526.167.040	16.537.882.264	6.997.180.273	5.913.658.204
Ganancia por valuación a valor razonable de activos financieros con cambios en resultados	13.185.592.163	-	5.082.454.305	-
Resultados por fondos comunes de inversión	900.146.436	6.512.878.423	112.394.298	3.163.278.263
Total Ingresos financieros	26.342.679.247	26.374.656.406	12.547.687.786	11.032.643.318
Gastos financieros				
Intereses perdidos y otros	(28.562.817.109)	(5.677.875.304)	(12.231.013.090)	(2.256.821.528)
Diferencia de cambio	(20.564.092.834)	(25.665.768.903)	(10.532.602.498)	(14.065.887.872)
Pérdida por valuación a valor razonable de activos financieros con cambios en resultados	(1.955.505.289)	-	(917.659.000)	-
Actualizaciones financieras	(3.342.323.158)	(1.105.765.082)	(1.225.983.354)	(538.759.481)
Total gastos financieros	(54.424.738.390)	(32.449.409.289)	(24.907.257.942)	(16.861.468.881)
Total resultados financieros, netos	(28.082.059.143)	(7.074.752.883)	(12.359.570.156)	(6.828.825.563)

23 PATRIMONIO

a) Capital

Al 30 de septiembre de 2024 y 31 de diciembre de 2023, el capital autorizado, suscrito y pagado, de acuerdo con los estatutos de la Sociedad y sus modificaciones está representado por 143.933.241 acciones ordinarias nominativas no endosables cuyo valor nominal es de AR\$ 1 cada una y de un voto por acción.

b) Reserva legal

De acuerdo con la Ley General de Sociedades, la reserva legal se constituye con la transferencia del 5% de la utilidad neta hasta alcanzar un monto equivalente al 20% del capital pagado. En ausencia de utilidades o de reservas de libre disposición la reserva legal deberá ser aplicada a la compensación de pérdidas, debiendo ser repuesta con las utilidades de ejercicios subsiguientes. Esta reserva puede ser capitalizada siendo igualmente obligatoria su reposición.

Véase nuestro informe de fecha 19 de noviembre de 2024
PRICE WATERHOUSE & CO. S.R.L.


(Socio)
C.P.C.E. C.A.B.A. T° I F° 17

NOTAS A LOS ESTADOS FINANCIEROS INTERMEDIOS CONDENSADOS
POR EL PERÍODO DE NUEVE MESES FINALIZADO EL 30 DE SEPTIEMBRE DE 2024, PRESENTADO EN
FORMA COMPARATIVA
(Importes expresados en pesos argentinos)

24 ACTIVOS Y PASIVOS EN MONEDAS DISTINTAS AL PESO ARGENTINO

A continuación, se presenta el detalle de los saldos de activos y pasivos en monedas distintas al peso argentino de la Sociedad al 30 de septiembre de 2024 y 31 de diciembre de 2023:

	30 de septiembre de 2024			31 de diciembre de 2023				
	Clase y monto de las monedas distintas al peso	Tipo de cambio (3)	Importe contabilizado en pesos	Clase y monto de las monedas distintas al peso	Tipo de cambio (4)	Importe contabilizado en pesos		
ACTIVO								
Activo corriente								
Créditos por ventas	US\$	70.194.140	970,50	68.123.412.870	US\$	84.627.479	808,45	52.248.085.398
Otros Créditos	US\$	51.296.604	970,50	49.783.354.182	US\$	81.557.642	808,45	65.935.275.675
Otros Créditos	EUR	37.852	1083,85	41.026.057	EUR	766.391	894,71	685.697.692
Inversiones	US\$	-	970,50	-	US\$	1.220.416	808,45	986.645.315
Efectivo y equivalentes de efectivo	US\$	1.754.922	970,50	1.703.151.801	US\$	190.616	808,45	154.103.505
Total activo corriente				119.650.944.910				120.009.807.585
TOTAL activo				119.650.944.910				120.009.807.585
PASIVO								
Pasivo no corriente								
Deudas financieras	US\$	363.881.496	970,50	353.146.991.868	US\$	198.950.000	808,45	160.841.127.500
Otros pasivos	US\$	24.432.200	970,50	23.711.450.100	US\$	164.895.211	808,45	129.705.736.490
Total pasivo no corriente				376.858.441.968				290.546.863.990
Pasivo corriente								
Cuentas por pagar	US\$	239.371.920	970,50	232.310.448.360	US\$	108.490.244	808,45	87.708.937.762
Cuentas por pagar	EUR	1.790.420	1083,85	1.940.554.595	EUR	1.892.570	894,71	1.693.301.305
Deudas financieras	US\$	140.741.075	970,50	136.589.213.288	US\$	73.107.807	808,45	59.104.008.569
Otros pasivos	US\$	2.608.010	970,50	2.531.073.705	US\$	60.660.517	808,45	49.040.994.969
Total pasivo corriente				373.371.289.948				197.547.240.605
TOTAL pasivo				750.229.731.916				488.094.104.595
Posición neta pasiva				(630.578.787.006)				(368.084.297.010)

- (1) Información presentada a efectos de dar cumplimiento a las disposiciones establecidas por la CNV. Se considera moneda extranjera a aquella que difiere de la moneda de presentación de la Sociedad.
- (2) US\$: dólar estadounidense
EUR: Euro
- (3) Cotización del dólar estadounidense: Tipo de cambio Banco de la Nación Argentina divisa al 30 de septiembre de 2024.
- (4) Cotización del dólar estadounidense: Tipo de cambio Banco de la Nación Argentina divisa al 31 de diciembre de 2023.

Véase nuestro informe de fecha 19 de noviembre de 2024
PRICE WATERHOUSE & CO. S.R.L.



(Socio)

C.P.C.F.C.A.B.A. T° 1 F° 17

NOTAS A LOS ESTADOS FINANCIEROS INTERMEDIOS CONDENSADOS
POR EL PERÍODO DE NUEVE MESES FINALIZADO EL 30 DE SEPTIEMBRE DE 2024, PRESENTADO EN
FORMA COMPARATIVA
(Importes expresados en pesos argentinos)

25 INFORMACIÓN SOBRE PARTES RELACIONADAS

El siguiente cuadro presenta el importe de los saldos con partes relacionadas al 30 de septiembre de 2024 y 31 de diciembre de 2023:

Sociedades relacionadas	30.09.2024			
	Otros créditos		Cuentas por pagar y Otros pasivos	
	Corriente	No corriente	Corriente	No corriente
Pluspetrol Resources Corporation (B.V) (1)	-	-	133.354.365.978	53.512.376.208
Pluspetrol Energy S.A. (2)	1.622.796.342	-	26.865.609.068	15.922.899.362
Pluspetrol Peru Corporation S.A.	3.896.835.062	-	623.526.840	-
Pluspetrol International Inc.	28.041.627	-	631.601.400	-
Pluspetrol Angola Corporation Sucursal de Angola	-	-	-	-
Northwest Argentina LLC. - Sucursal Argentina (3)	12.279.737	-	5.388.033.546	642.554.463
Pluspetrol Ecuador BV – Sucursal Ecuador	-	-	3.624.818	-
Pluspetrol Uruguay S.A.	-	-	9.224.523.890	-
Litica Resources S.A. (4)	149.816.085	-	-	58.230.000
Pluspetrol Resources Corporation S.A	191.360.279	-	-	-
Lithium S. Corporation S.A. (5)	527.548.272	-	-	-
Otras sociedades relacionadas	34.345.025	-	1.386.845	-
	6.463.022.429	-	176.092.672.385	70.136.060.033

Sociedades relacionadas	31.12.2023			
	Otros créditos		Cuentas por pagar y Otros pasivos	
	Corriente	No corriente	Corriente	No corriente
Pluspetrol Resources Corporation (B.V) (1)	-	-	84.324.791.932	52.877.389.993
Pluspetrol Energy S.A. (2)	79.709.128	-	22.076.240.668	3.757.216.400
Pluspetrol Bolivia S.A.	32.338	-	1.155.275	-
Pluspetrol Norte S.A. (En liquidación)	28.465.525	-	-	-
Pluspetrol Peru Corporation S.A.	4.029.087.625	-	520.193.919	-
Pluspetrol Resources Corporation S.A	19.364.803	-	-	-
Pluspetrol International Inc.	23.251.830	-	393.644.815	-
Pluspetrol Angola Corporation Sucursal de Angola	109.141	-	-	-
Northwest Argentina LLC. - Sucursal Argentina (3)	3.683.298	-	4.396.203.533	535.263.588
Pluspetrol Uruguay S.A.	-	-	3.726.866.379	-
Litica Resources S.A. (4)	64.885.369	-	-	-
Lithium S. Corporation S.A. (5)	4.089.140	8.082.191.067	-	-
	4.252.678.217	8.082.191.067	116.439.096.521	57.169.869.981

- (1) Al 30 de septiembre de 2024 incluye préstamos financieros por AR\$ 115.957.933.089. Al 31 de diciembre de 2023 incluye préstamos financieros por AR\$ 90.653.513.158.
- (2) Al 30 de septiembre de 2024 incluye préstamos financieros por AR\$ 42.788.508.590. Al 31 de diciembre de 2023 incluye préstamos financieros por AR\$ 25.739.030.109.
- (3) Al 30 de septiembre de 2024 incluye préstamos financieros por AR\$ 5.847.826.490. Al 31 de diciembre de 2023 incluye préstamos financieros por AR\$ 4.879.433.283.
- (4) Al 30 de septiembre de 2024 incluye préstamos financieros por AR\$ 58.230.000.
- (5) Durante el año 2023, la Sociedad otorgó préstamos financieros a Lithium S. Corporation S.A. por AR\$ 8.082.191.067.

Las cuentas por cobrar y por pagar, incluyendo los préstamos con partes relacionadas, se pactaron a condiciones de mercado.



NOTAS A LOS ESTADOS FINANCIEROS INTERMEDIOS CONDENSADOS
POR EL PERÍODO DE NUEVE MESES FINALIZADO EL 30 DE SEPTIEMBRE DE 2024, PRESENTADO EN
FORMA COMPARATIVA
(Importes expresados en pesos argentinos)

El siguiente cuadro presenta el importe de las transacciones realizadas con partes relacionadas por los períodos de nueve meses finalizados el 30 de septiembre de 2024 y 2023:

	2024			
	Ventas netas	Compra de servicios	Resultados financieros	Reintegro de costos
Sociedades relacionadas				
Pluspetrol Resources Corporation (B.V)	-	(14.284.656.385)	(6.037.822.827)	-
Pluspetrol Energy S.A.	516.323.317	-	(1.783.999.049)	4.458.630
Pluspetrol Chile S.A.	6.806.476.688	-	-	-
Pluspetrol Peru Corporation S.A.	5.634.678.717	-	-	964.335.892
Pluspetrol International Inc.	-	(113.835.800)	-	-
Pluspetrol Ecuador BV - Sucursal Ecuador	-	-	-	138.428.724
Litica Resources S.A.	21.668.011	-	-	23.304.486
Northwest Argentina LLC. - Sucursal Argentina	37.670.308	(690.323.612)	(287.099.261)	1.496.715
Pluspetrol Uruguay S.A.	-	(4.514.984.504)	-	367.533.797
	13.016.817.041	(19.603.800.301)	(8.108.921.137)	1.499.558.244

	2023		
	Ventas netas	Compra de servicios	Resultados financieros
Sociedades relacionadas			
Pluspetrol Resources Corporation (B.V)	-	(5.041.922.586)	(1.586.751.579)
Pluspetrol Energy S.A.	281.292.042	-	(381.478.706)
Pluspetrol Peru Corporation S.A.	1.441.431.254	-	-
Pluspetrol International Inc.	-	(25.991.952)	-
Pluspetrol Angola Corporation Sucursal de Angola	2.812.616	-	-
Pluspetrol Ecuador BV - Sucursal Ecuador	280.196	-	-
Litica Resources S.A.	41.585.869	-	-
Northwest Argentina LLC. - Sucursal Argentina	13.342.772	(230.134.790)	(76.577.015)
Pluspetrol Uruguay S.A.	-	(345.406.005)	-
	1.780.744.749	(5.643.455.334)	(2.044.807.300)

26 CONTINGENCIAS, COMPROMISOS DE INVERSION Y RESTRICCIONES A LA DISTRIBUCIÓN DE DIVIDENDOS

(i) Contingencias y compromisos de inversión

La Sociedad no mantiene contingencias legales y fiscales significativas al 30 de septiembre de 2024.

La Sociedad ha firmado contratos mediante los que se comprometió a comprar ciertos bienes y servicios, y a vender gas natural y gas licuado de petróleo. Algunos de los mencionados contratos incluyen cláusulas de penalidad que estipulan resarcimientos ante un incumplimiento de la obligación a recibir, entregar o transportar el bien objeto de contrato. En su caso, las pérdidas anticipadas estimadas por contratos en curso, de existir, son imputadas al resultado del ejercicio o período en que se identifican.

Los compromisos exploratorios y de inversión y gastos hasta la finalización de los permisos de exploración y las concesiones de explotación más relevantes ascienden a US\$ 52 millones (equivalentes a AR\$ 51.067 millones) al 30 de septiembre de 2024, mientras que al 31 de diciembre de 2023 ascendían a US\$ 43 millones (equivalentes a AR\$ 34.781 millones).

(ii) Restricciones a la distribución de utilidades



**NOTAS A LOS ESTADOS FINANCIEROS INTERMEDIOS CONDENSADOS
POR EL PERÍODO DE NUEVE MESES FINALIZADO EL 30 DE SEPTIEMBRE DE 2024, PRESENTADO EN
FORMA COMPARATIVA**

(Importes expresados en pesos argentinos)

De acuerdo con la Ley General de Sociedades N°19.550 ("LGS") y las Resoluciones Generales N° 622/13 y 941/2022 de la CNV debe transferirse a la Reserva Legal el 5% de las ganancias del ejercicio y previa absorción de las pérdidas acumuladas, si las hubiera, hasta que la Reserva alcance el 20% del capital social ajustado.

27 INFORMACIÓN POR SEGMENTOS

La máxima autoridad en la toma de decisiones de la compañía es el Country Manager. La compañía realiza actividades de exploración, explotación y comercialización de hidrocarburos en diversas áreas las cuales son operadas por cuenta propia o a través de consorcios. Si existe información de producción y costos por área, la información relevante para la toma de decisiones consolida la totalidad de los activos de la compañía a los efectos de realizar una adecuada asignación global de recursos, gestión de acuerdos con clientes y negociación con proveedores.

Por tanto, la máxima autoridad en la toma de decisiones considera como un segmento único la totalidad de activos de exploración y producción de hidrocarburos de la compañía.

28 EVENTOS POSTERIORES A LA FECHA DEL ESTADO DE SITUACION FINANCIERA

A la fecha de emisión de los presentes estados financieros han existido los siguientes hechos posteriores significativos:

A. Compra de participación a Pampa Energía S.A.:

El 14 de agosto de 2024, Pampa Energía S.A. recibió una oferta de AZRUGE S.A. para la adquisición de la totalidad de la participación indivisa en los derechos y obligaciones de: (i) la concesión de explotación de hidrocarburos sobre el área "Gobernador Ayala", otorgada mediante el Decreto N°2.386/11 del Poder Ejecutivo de la Provincia de Mendoza, de titularidad de la Cedente en un 22,51%, de YPF S.A. en un 30,01% y de Pluspetrol S.A. en un 47,48%; y (ii) el área "Cerro Hamaca Norte", incluida dentro de la concesión de explotación "Gobernador Ayala", de titularidad de la Cedente en un 39,6428%, de YPF S.A. en un 52,8572% y de Pluspetrol S.A. en un 7,50%, conforme acuerdo de fecha 10 de febrero de 1998. Esta oferta fue informada a los socios con fecha 15 de Agosto de 2024.

El precio de la oferta asciende a US\$ 23 millones más Ajuste de Stock, pagaderos de la siguiente manera:

- La suma de US\$ 9 millones como pago inicial, el Ajuste de Stock se pagara a los 8 días de la fecha de cierre;
- La suma de US\$ 14 millones en cuatro cuotas finales y totales con periodicidad semestral, conforme se dispone a continuación:
 - Primera cuota: la suma de US\$ 2 millones a los ciento ochenta días corridos de la fecha de cierre;
 - Segunda cuota: la suma de US\$ 3 millones a trescientos sesenta días corridos de la fecha de cierre;
 - Tercera cuota: la suma de US\$ 4,5 millones a los quinientos cuarenta días corridos de la fecha de cierre; y
 - Cuarta cuota: la suma de US\$ 4,5 millones, a los setecientos veinte días corridos de la fecha de cierre.

El 13 de septiembre de 2024, Pluspetrol S.A. propietario del 47,48% de la participación del área "Gobernador Ayala", y 7,5% del área "Cerro Hamaca Norte", ejerció el Derecho de Preferencia establecido en el artículo f) del Acuerdo de Operación conjunta del Bloque CNQ7 Gobernador Ayala, para la adquisición del 22,5% y 39,6428% respectivamente.

El 21 de octubre de 2024, Pampa S.A. y Pluspetrol S.A. firmaron un Acuerdo de Compraventa por la compra del 22,5% y 39,6428% de la participación en los mismos términos y condiciones que los establecidos en el Acuerdo firmado previamente con AZRUGE S.A. A partir de dicha fecha quedo efectivo el traspaso de la participaciones mencionadas junto con los derechos y obligaciones.

**NOTAS A LOS ESTADOS FINANCIEROS INTERMEDIOS CONDENSADOS
POR EL PERÍODO DE NUEVE MESES FINALIZADO EL 30 DE SEPTIEMBRE DE 2024, PRESENTADO EN
FORMA COMPARATIVA**
(Importes expresados en pesos argentinos)

B. Contratos de préstamo celebrados

- (i) La Sociedad celebró dos contratos de préstamos no bancarios en dólares, pagadero en pesos argentinos al tipo de cambio de la fecha de vencimiento o extinción de las obligaciones, por un monto de US\$ 23.000.000 y una tasa de interés de entre 1,5% y 2%, con vencimientos en 2026.
- (ii) La Sociedad celebró varios contratos de préstamo en dólares con bancos locales por un monto total de US\$ 75.000.000 con vencimientos entre cinco meses y dos años y con tasas de interés que oscilan entre 3% y 4%.

C. Venta de la concesión Centenario

A la fecha de emisión de los presentes estados financieros el cierre de la transacción y la ejecución de la venta de la concesión Centenario continua sujeto al cumplimiento de ciertas condiciones precedentes.

D. Negociación con ExxonMobil Argentina Investments B.V. y QatarEnergy Argentina Holdings LLC

Con posterioridad al 30 de septiembre de 2024, se han acordado con ExxonMobil Argentina Investments B.V. y QatarEnergy Argentina Holdings LLC los términos y condiciones para la adquisición directa o indirecta de ExxonMobil Exploration Argentina S.R.L. ("EMEA"), mediante la adquisición de (i) cuotas que representan el 30% del capital social de EMEA y (ii) acciones que representan el 100% del capital social de ExxonMobil Argentina (Neuquen Basin) B.V., la cual a su vez detenta directamente o indirectamente el 70% del capital social de EMEA. El cierre de la transacción se encuentra sujeta al cumplimiento de ciertas condiciones.

No existen otros hechos posteriores significativos cuyo efecto sobre la situación patrimonial y los resultados de las operaciones de la Sociedad al 30 de septiembre de 2024 o su exposición en nota a los presentes estados financieros, de corresponder, no hubieren sido considerados en los mismos según las NIIF.



INFORME DE REVISIÓN SOBRE ESTADOS FINANCIEROS INTERMEDIOS CONDENSADOS

A los Señores Accionistas, Presidente y Directores de
Pluspetrol S.A.
Domicilio legal: Lima 339
Ciudad Autónoma de Buenos Aires
CUIT: 30-67822401-0

Informe sobre los estados financieros intermedios condensados

Introducción

Hemos revisado los estados financieros intermedios condensados adjuntos de Pluspetrol S.A. (en adelante "la Sociedad") que comprenden el estado de situación financiera intermedio condensado al 30 de septiembre de 2024, los estados intermedios condensados de resultados integrales por los períodos de nueve y tres meses finalizados el 30 de septiembre de 2024, de cambios en el patrimonio y de flujo de efectivo para el período de nueve meses finalizado el 30 de septiembre de 2024 y notas explicativas seleccionadas.

Responsabilidad de la Dirección

El Directorio de la Sociedad es responsable de la preparación y presentación de los estados financieros de acuerdo con las Normas de contabilidad NIIF y, por lo tanto, es responsable por la preparación y presentación de los estados financieros intermedios condensados mencionados en el primer párrafo de acuerdo con la Norma Internacional de Contabilidad 34 "Información Financiera Intermedia" (NIC 34).

Alcance de la revisión

Nuestra responsabilidad es expresar una conclusión sobre estos estados financieros intermedios condensados basados en la revisión que hemos efectuado, la cual fue realizada de acuerdo con la Norma Internacional de Encargos de Revisión NIER 2410 "Revisión de información financiera intermedia desarrollada por el auditor independiente de la entidad", adoptada como norma de revisión en Argentina mediante la Resolución Técnica N° 33 de FACPCE tal y como fue aprobada por el Consejo de Normas Internacionales de Auditoría y Aseguramiento (IAASB por sus siglas en inglés). Una revisión de estados financieros intermedios condensados consiste en realizar indagaciones principalmente al personal responsable de los aspectos financieros y contables y aplicar procedimientos analíticos y otros procedimientos de revisión. Una revisión tiene un alcance sustancialmente menor que una auditoría realizada de acuerdo con Normas Internacionales de Auditoría y, en consecuencia, no nos permite tener la seguridad de identificar todos los asuntos significativos que podrían ser notados en una auditoría. En consecuencia, no expresamos una opinión de auditoría.



Conclusión

Sobre la base de nuestra revisión, nada ha llamado nuestra atención que nos hiciera pensar que los estados financieros intermedios condensados mencionados en el primer párrafo del presente informe, no están preparados, en todos sus aspectos significativos, de conformidad con la Norma Internacional de Contabilidad 34.

Informe sobre cumplimiento de disposiciones vigentes

En cumplimiento de disposiciones vigentes informamos, respecto de Pluspetrol S.A., que:

- a) los estados financieros intermedios condensados de Pluspetrol S.A. cumplen, en lo que es materia de nuestra competencia, con lo dispuesto en la Ley General de Sociedades y en las resoluciones pertinentes de la Comisión Nacional de Valores, excepto en cuanto a que se encuentran pendientes de transcripción al libro "Inventarios y Balances";
- b) los estados financieros intermedios condensados de Pluspetrol S.A. surgen de registros contables llevados en sus aspectos formales de conformidad con normas legales, excepto en cuanto a que se encuentran pendientes de transcripción al Libro Diario los asientos contables correspondiente al mes de septiembre 2024;
- a) hemos leído la reseña informativa, sobre la cual, en lo que es materia de nuestra competencia, no tenemos observaciones que formular;
- b) al 30 de septiembre de 2024 la deuda devengada a favor del Sistema Integrado Previsional Argentino de Pluspetrol S.A. que surge de los registros contables de la Sociedad ascendía a \$1.406.892.299, no siendo exigible a dicha fecha.

Ciudad Autónoma de Buenos Aires, 19 de noviembre de 2024

PRICE WATERHOUSE & CO. S.R.L.

(Socio)

C.P.C.E.C.A.B.A. T° 1 F° 17
Dr. Fernando A. Rodriguez
Contador Público (U.B.A.)
C.P.C.E.C.A.B.A. T° 264 F° 112

INFORME DE REVISIÓN DE LA COMISIÓN FISCALIZADORA

A los señores Accionistas de
Pluspetrol Sociedad Anónima

Informe sobre los estados financieros intermedios condensados

En nuestro carácter de miembros de la Comisión Fiscalizadora de Pluspetrol Sociedad Anónima, de acuerdo con lo dispuesto en el inciso 5° del artículo 294 de la Ley General de Sociedades N° 19.550, T.O. 1984, hemos efectuado una revisión de los estados financieros intermedios condensados adjuntos, que comprenden el estado de situación financiera intermedio condensado de Pluspetrol Sociedad Anónima al 30 de septiembre de 2024, los estados de resultados intermedios condensados, del resultado integral intermedio condensado, de cambios en el patrimonio intermedio condensado y de flujos de efectivo intermedio condensado por el ejercicio finalizado en esa fecha, y un resumen de las políticas contables significativas y otra información explicativa. La preparación y emisión de los mencionados estados financieros intermedios condensados es responsabilidad de la Sociedad.

Los saldos al 31 de diciembre de 2023 que se exponen en los estados financieros intermedios condensados se presentan a efectos comparativos y fueron revisados por nosotros.

Responsabilidad del Directorio de la Sociedad en relación con los Estados Financieros intermedios condensados

El Directorio de la Sociedad es responsable de la preparación y presentación razonable de los estados financieros intermedios condensados adjuntos de conformidad con las Normas Internacionales de Información Financiera (NIIF) adoptadas como normas contables profesionales argentinas por la Federación Argentina de Consejos Profesionales de Ciencias Económicas (FACPCE) y por el Consejo Profesional de Ciencias Económicas de la Ciudad Autónoma de Buenos Aires (CPCECABA). Asimismo, el Directorio es responsable de la existencia del control interno que considere necesario para posibilitar la preparación de estados financieros libres de incorrecciones significativas originadas en errores o en irregularidades.

Responsabilidad de la Comisión Fiscalizadora

Nuestro examen fue practicado de acuerdo con normas de sindicatura vigentes establecidas en la Resolución Técnica N° 15 de la Federación Argentina de Consejos Profesionales de Ciencias Económicas (FACPCE) adoptada por la Resolución C.D. N° 96/2022 del CPCECABA.. Dichas normas requieren que los exámenes de los estados financieros intermedios condensados se efectúen de acuerdo con las normas aplicables a encargos de revisión de estados contables de períodos intermedios, e incluyan la verificación de la razonabilidad de la información significativa de los documentos examinados y su congruencia con la restante información sobre las decisiones societarias de las que hemos tomado conocimiento, expuestas en actas de Directorio y Asamblea, así como la adecuación de dichas decisiones a la ley y los estatutos, en lo relativo a sus aspectos formales y documentales.

Para realizar nuestra tarea profesional, hemos efectuado una revisión del trabajo efectuado por los auditores externos de Pluspetrol Sociedad Anónima, Price Waterhouse & Co. S.R.L., quien emitió su informe de revisión de los auditores independientes sobre los estados financieros condensados de períodos intermedios con fecha 19 de noviembre de 2024 de acuerdo con las normas de auditoría vigentes en lo referido a encargos de revisión de estados contables de períodos intermedios. Dicha revisión incluyó la verificación de la planificación del trabajo, de la naturaleza, alcance y oportunidad de los procedimientos aplicados y de los resultados de la revisión efectuada por dicho profesional. El profesional mencionado ha llevado a cabo su examen de conformidad con las normas de revisión de estados financieros de períodos intermedios establecidas en la sección IV de la Resolución Técnica N° 37 de la FACPCE. Dichas normas exigen que cumpla los requerimientos de independencia y las demás responsabilidades de ética de conformidad con los requerimientos del Código de Ética del CPCECABA.

Una revisión de los estados contables de períodos intermedios consiste en realizar indagaciones, principalmente a las personas responsables de los temas financieros y contables, y aplicar procedimientos

analíticos y otros procedimientos de revisión. Una revisión tiene un alcance significativamente menor que el de una auditoría y, por consiguiente, no nos permite obtener seguridad de tomar conocimiento de todos los temas significativos que podrían identificarse en una auditoría. En consecuencia, no expresamos opinión de auditoría.

Dado que no es responsabilidad de la Comisión Fiscalizadora efectuar un control de gestión, el examen no se extendió a los criterios y decisiones empresarias de las diversas áreas de la Sociedad, cuestiones que son de responsabilidad exclusiva de la Dirección.

Conclusión


Sobre la base de nuestra revisión, nada llamó nuestra atención que nos hiciera concluir que los estados financieros intermedios condensados adjuntos de Pluspetrol S.A. correspondientes al período de nueve meses finalizado el 30 de septiembre de 2024 no están presentados en forma razonable, en todos sus aspectos significativos, de acuerdo con la NIC 34.

Información sobre cumplimiento de disposiciones vigentes

En cumplimiento de las disposiciones vigentes informamos:

- a) Según surge de los registros contables de Pluspetrol S.A., el pasivo devengado al 30 de septiembre de 2024 a favor del Sistema Integrado Previsional Argentino en concepto de aportes y contribuciones previsionales ascendía a \$ 1.406.892.299 y no era exigible a esa fecha.
- b) Se ha dado cumplimiento a lo dispuesto por el artículo 294 de la Ley General de Sociedades N° 19.550, T.O. 1984.
- c) Las cifras de los estados financieros intermedios condensados mencionados surgen de los registros contables llevados de conformidad con las disposiciones legales.
- d) Los estados financieros intermedios condensados, se encuentran asentados en el libro de Inventario y Balance y cumplen, en lo que es materia de nuestra competencia con lo dispuesto en la Ley General de Sociedades y en las resoluciones pertinentes de a CNV.

Ciudad Autónoma de Buenos Aires, 19 de noviembre de 2024



Dr. Carlos A. Lagomarsino
Síndico titular
Por Comisión Fiscalizadora

Ciudad Autónoma de Buenos Aires, 20 de noviembre de 2024

Legalizamos de acuerdo con las facultades otorgadas a este CONSEJO PROFESIONAL por las leyes 466 (Art. 2, Inc, D y J) y 20488 (Art. 21, Inc. I) la actuación profesional de fecha 19/11/2024 referida a un Estado Contable Períodos Intermedios de fecha 30/09/2024 perteneciente a PLUSPETROL S.A. CUIT 30-67822401-0, intervenida por el Dr. FERNANDO ALBERTO RODRIGUEZ. Sobre la misma se han efectuado los controles de matrícula vigente y control formal de dicha actuación profesional de conformidad con lo previsto en la Res. C. 236/88, no implicando estos controles la emisión de un juicio técnico sobre la actuación profesional.

Datos del matriculado

Dr. FERNANDO ALBERTO RODRIGUEZ

Contador Público (U.B.A.)

CPCECABA T° 264 F° 112

Firma en carácter de socio

PRICE WATERHOUSE & CO. S.R.L.

T° 1 F° 17

SOCIO



Esta actuación profesional ha sido gestionada por el profesional interviniente a través de internet y la misma reúne los controles de matrícula vigente, incumbencias y control formal de informes y certificaciones (Res. C. 236/88). El receptor del presente documento puede constatar su validez ingresando a www.consejo.org.ar/certificaciones/validar.htm declarando el siguiente código: dwhfonk

Legalización N° 742018

