



Dos anclas

Una empresa de CIBA SA

ESTADOS FINANCIEROS INTERMEDIOS CONDENSADOS

CORRESPONDIENTE AL PERIODO DE TRES MESES FINALIZADO EL 31 DE DICIEMBRE DE 2024

DOS ANCLAS SOCIEDAD ANÓNIMA

ÍNDICE

Informe de los auditores independientes

Estado de situación financiera intermedio condensado al 31 de diciembre de 2024

Estado del resultado integral intermedio condensado correspondiente al periodo de tres meses finalizado el 31 de diciembre de 2024.

Estado de cambios en el patrimonio integral intermedio condensado correspondiente al periodo de tres meses finalizado el 31 de diciembre de 2024

Estado de flujo de efectivo especial integral intermedio condensado correspondiente al periodo de tres meses finalizado el 31 de diciembre de 2024

Notas a los estados financieros intermedio condensado por el periodo de tres meses al 31 de diciembre de 2024.

Informe de la comisión fiscalizadora.



Consejo Profesional
de Ciencias Económicas
PROVINCIA DE SAN LUIS



Becher y
Asociados S.R.L.

Tel: 54 11 5274 5100
Tel: 54 11 4106 7000
www.bdoargentina.com

Maipú 942, 1° Piso
C1006ACN - Buenos Aires
Argentina

INFORME DE LOS AUDITORES INDEPENDIENTES

A los Señores
Presidente y Directores de
DOS ANCLAS SOCIEDAD ANÓNIMA
C.U.I.T. 30-62844695-0
Domicilio legal: Las Heras 434 - San Luis
Provincia de San Luis

INFORME SOBRE LOS ESTADOS FINANCIEROS INTERMEDIOS CONDENSADOS

1. Identificación de los estados financieros intermedios condensados objeto de revisión

Hemos revisado los estados financieros intermedios condensados adjuntos de DOS ANCLAS SOCIEDAD ANÓNIMA ("la Sociedad") que comprenden el estado de situación financiera intermedio condensado al 31 de diciembre de 2024 y los correspondientes estado del resultado integral intermedio condensado, de cambios en el patrimonio intermedio condensado y de flujo de efectivo intermedio condensado por el período de tres meses finalizado el 31 de diciembre de 2024, así como la información explicativa seleccionada contenida en notas 1 a 6.

Las cifras y otra información correspondiente al ejercicio económico finalizado el 30 de septiembre de 2024 y al período de tres meses finalizado el 31 de diciembre de 2023, son parte integrante de los estados financieros mencionados precedentemente y se las presenta con el propósito de que se interpreten exclusivamente en relación con las cifras y otra información del período intermedio actual.

2. Responsabilidades del Directorio de la Sociedad en relación con los estados financieros intermedios condensados

El Directorio de la Sociedad es responsable de la preparación y presentación de los estados financieros intermedios condensados de la Sociedad de acuerdo con las Normas Internacionales de Información Financiera adoptadas por la Federación Argentina de Consejos Profesionales de Ciencias Económicas (F.A.C.P.C.E.) como normas contables profesionales, tal como fueron aprobadas por el Consejo de Normas Internacionales de Contabilidad (IASB, por su sigla en inglés), e incorporadas por la Comisión Nacional de Valores a su normativa, y por lo tanto es responsable de la preparación y presentación de los estados financieros intermedios condensados adjuntos, de acuerdo con la Norma Internacional de Contabilidad 34, Información financiera intermedia.

Asimismo, el Directorio de la Sociedad es responsable del control interno que considere necesario para permitir la preparación de estados financieros intermedios condensados libres de incorrecciones significativas.

3. Responsabilidades de los auditores en relación con la auditoría de los estados financieros intermedios condensados

Nuestra responsabilidad consiste en emitir una conclusión sobre los estados financieros intermedios condensados adjuntos basada en nuestra revisión. Hemos llevado a cabo nuestra revisión de conformidad con las Normas Internacionales de Encargos de Revisión, adoptadas por la F.A.C.P.C.E. a través de la Resolución Técnica N°33, tal como fueron aprobadas por el Consejo de Normas Internacionales de Auditoría y Aseguramiento (IAASB por su sigla en inglés) de la Federación Internacional de Contadores (IFAC, por su sigla en inglés). Dichas normas exigen que cumplamos los requerimientos de ética.

Una revisión de los estados financieros de períodos intermedios consiste en realizar indagaciones, principalmente a las personas responsables de los temas financieros y contables, y aplicar procedimientos analíticos y otros procedimientos de revisión. Una revisión tiene un alcance significativamente menor que el de una auditoría y, por consiguiente, no nos permite obtener seguridad de que tomemos conocimiento de todos los temas significativos que podrían identificarse en una auditoría. En consecuencia, no expresamos una opinión de auditoría.

4. Conclusión

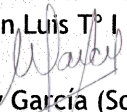
Sobre la base de nuestra revisión, estamos en condiciones de manifestar que no se nos han presentado circunstancias que nos hicieran pensar que los estados financieros intermedios condensados adjuntos de DOS ANCLAS SOCIEDAD ANÓNIMA correspondientes al período de tres meses finalizado el 31 de diciembre de 2024 no están preparados, en todos sus aspectos significativos, de acuerdo con la Norma Internacional de Contabilidad 34.

INFORME SOBRE OTROS REQUERIMIENTOS LEGALES Y REGLAMENTARIOS

A efectos de dar cumplimiento a disposiciones legales vigentes informamos que:

- Los estados financieros mencionados en el apartado 1. de este informe han sido preparados, en todos sus aspectos significativos, de conformidad con las normas pertinentes de la Ley General de Sociedades N°19.550 y de la Comisión Nacional de Valores. Dichos estados financieros surgen de registros contables llevados, en sus aspectos formales, de conformidad con las normas legales vigentes.
- Los estados financieros intermedios condensados mencionados en el apartado 1. de este informe se encuentran transcritos al libro Inventarios y Balances.
- Al 31 de diciembre de 2024, las deudas devengadas en conceptos de aportes y contribuciones previsionales a favor del Sistema Integrado Previsional Argentino, que surgen de los registros contables de la Sociedad, ascienden a \$173.306.473, las cuales no son exigibles a dicha fecha.

San Luis, 5 de febrero de 2025.

BECHER Y ASOCIADOS S.R.L.
C.P.C.E. Pcia. San Luis T° I - Matrícula N° 6

Nancy García (Socia)
Contador Público (U.N.L.Z.)
C.P.C.E. Pcia. San Luis - Matrícula N° 2454

DOS ANCLAS SOCIEDAD ANÓNIMA

Domicilio Legal: Las Heras 434 - San Luis- Pcia. San Luis
Actividad Principal: Elaboración de sales.
Fecha de Inscripción en el Registro Público de Comercio: 28 de noviembre de 1988
Fecha en que se cumple el plazo de duración de la Sociedad: 28 de noviembre de 2087

SOCIEDAD CONTROLANTE:

COMPAÑÍA INTRODUCTORA DE BUENOS AIRES SOCIEDAD ANONIMA
CHILE 778 - CAPITAL FEDERAL
TENENCIA ACCIONARIA: 99,99973334 %

**EJERCICIO ECONÓMICO Nº 37 INICIADO EL 1º DE OCTUBRE DE 2024
ESTADOS FINANCIEROS INTERMEDIOS CONDENSADOS
CORRESPONDIENTE AL PERIODO DE TRES MESES FINALIZADO EL 31 DE DICIEMBRE DE 2024**

CAPITAL

Composición

El Capital social se encuentra suscrito e integrado:

Clases de Acciones	Acciones en Circulación	
	Cantidad	\$
Ordinarias de Valor Nominal		
\$ 1.- 1 voto cada una	3.000.000	3.000.000
	3.000.000	3.000.000

Véase mi informe de fecha
05 de febrero de 2025

BECHER Y ASOCIADOS S.R.L.

C.P.C.E. Pcia. San Luis Tº I - Matrícula Nº 6

NANCY GARCIA (socia)

Contador Público (U.N.L.Z.)

C.P.C.E. Pcia. San Luis – Matrícula Nº 2454

GUILLERMO VIEGENER
Vicepresidente

ELISABETH SCHNEIDER
Consejo de Vigilancia
Consejero

DOS ANCLAS SOCIEDAD ANÓNIMA
ESTADO DE SITUACIÓN FINANCIERA INTERMEDIO CONDENSADO AL 31 DE DICIEMBRE DE 2024

ACTIVO	Nota	31-12-2024	30-09-2024
ACTIVO CORRIENTE			
Efectivo y equivalentes de efectivo	4.1	343.758.598	525.100.542
Cuentas comerciales por cobrar	4.2	699.544.717	582.442.649
Cuentas impositivas por cobrar	4.3	1.343.922.034	548.011.906
Otras cuentas por cobrar	4.4	7.371.432.702	3.540.634.714
Inventarios	4.5	1.732.225.481	1.828.239.918
Total del activo corriente		11.490.883.532	7.024.429.729
ACTIVO NO CORRIENTE			
Impuesto diferido	4.6	295.296.420	422.212.281
Propiedades, planta y equipo	4.7	3.616.565.782	2.953.676.021
Total del activo no corriente		3.911.862.202	3.375.888.302
TOTAL DEL ACTIVO		15.402.745.734	10.400.318.031
PASIVO			
PASIVO CORRIENTE			
Cuentas comerciales a pagar	4.8	7.091.782.108	1.194.627.596
Préstamos	4.9	1.353.374.978	893.579.571
Remuneraciones y cargas sociales	4.10	725.035.925	681.404.658
Cuentas impositivas a pagar	4.11	296.459.741	233.327.413
Provisiones	4.12	478.254.793	495.617.393
Otros pasivos	4.13	352.163.361	406.193.064
Total del pasivo corriente		10.297.070.906	3.904.749.695
PASIVO NO CORRIENTE			
Préstamos	4.9	176.764.908	190.955.391
Total del pasivo no corriente		176.764.908	190.955.391
TOTAL DEL PASIVO		10.473.835.814	4.095.705.086
PATRIMONIO			
Capital social		4.217.993.164	4.217.993.164
Reservas		7.078.053.501	7.078.053.501
Resultados no asignados		(4.991.433.720)	-
Resultado del período/ejercicio		(1.375.703.025)	(4.991.433.720)
Total del patrimonio		4.928.909.920	6.304.612.945
TOTAL DEL PASIVO Y PATRIMONIO		15.402.745.734	10.400.318.031

Las notas 1 a 6 forman parte integrante de estos estados financieros intermedios condensados.

Véase mi informe de fecha
05 de febrero de 2025

BECHER Y ASOCIADOS S.R.L.

C.P.C.E. Pcia. San Luis Tº I - Matrícula Nº 6

NANCY GARCIA (socia)

Contador Público (U.N.L.Z.)

C.P.C.E. Pcia. San Luis – Matrícula Nº 2454


GUILLERMO WIEGENER
Vicepresidente



ELISABETH SCHNEIDER
Consejo de Vigilancia
Consejero

DOS ANCLAS SOCIEDAD ANÓNIMA
ESTADO DEL RESULTADO INTEGRAL INTERMEDIO CONDENSADO CORRESPONDIENTE AL PERIODO DE TRES MESES
FINALIZADO EL 31 DE DICIEMBRE DE 2024.

		<u>31-12-2024</u>	<u>31-12-2023</u>
	Nota		
Ingresos por ventas	4.14	915.214.993	1.501.363.052
Costo de ventas	4.15	(1.215.778.933)	(491.232.925)
GANANCIA BRUTA		(300.563.940)	1.010.130.127
Gastos de comercialización		(849.559.699)	(881.896.745)
Gastos de administración		(255.707.286)	(432.862.370)
Otros ingresos (egresos) - netos	4.16	(9.841.235)	(129.651.183)
RESULTADO OPERATIVO		(1.415.672.160)	(434.280.171)
Resultados financieros - netos	4.17	301.630.740	4.100.814.133
Resultado por exposición a los cambios en el poder adquisitivo de la moneda		(166.121.639)	(2.208.063.587)
RESULTADO ANTES DEL IMPUESTO A LAS GANANCIAS		(1.280.163.059)	1.458.470.375
Impuesto a las ganancias	4.18	(95.539.966)	(192.498.371)
RESULTADO DEL PERIODO		(1.375.703.025)	1.265.972.004

Las notas 1 a 6 forman parte integrante de estos estados financieros intermedios condensados.

Véase mi informe de fecha
05 de febrero de 2025
BECHER Y ASOCIADOS S.R.L.
C.P.C.E. Pcia. San Luis Tº I - Matrícula Nº 6


NANCY GARCIA (socia)
Contador Público (U.N.L.Z.)
C.P.C.E. Pcia. San Luis – Matrícula Nº 2454


GUILLERMO VIEGENER
Vicepresidente


ELISABETH SCHNEIDER
Consejo de Vigilancia
Consejero

DOS ANCLAS SOCIEDAD ANÓNIMA


ESTADO DE CAMBIOS EN EL PATRIMONIO INTEGRAL INTERMEDIO CONDENSADO CORRESPONDIENTE AL PERIODO DE TRES MESES FINALIZADO EL 31 DE DICIEMBRE DE 2024.

31-12-2024

	Aportes de los propietarios			Resultados acumulados				Total patrimonio	
	Capital en acciones	Ajuste de capital	Total	Reserva legal	Reserva facultativa	Total reservas	Resultados no asignados		Total
Saldos al 30 de septiembre 2024	3.000.000	4.214.993.164	4.217.993.164	571.968.090	6.506.085.411	7.078.053.501	(4.991.433.720)	2.086.619.781	6.304.612.945
Resultado neto del periodo	-	-	-	-	-	-	(1.375.703.025)	(1.375.703.025)	(1.375.703.025)
Saldos al 31 de diciembre 2024	3.000.000	4.214.993.164	4.217.993.164	571.968.090	6.506.085.411	7.078.053.501	(6.367.136.745)	710.916.756	4.928.909.920

Las notas 1 a 6 forman parte integrante de estos estados financieros intermedios condensados.

Véase mi informe de fecha
05 de febrero de 2025
BECHER Y ASOCIADOS S.R.L.
C.P.C.E. Pcia. San Luis Tº I - Matrícula Nº 6


NANCY GARCIA (socia)
Contador Público (U.N.L.Z.)
C.P.C.E. Pcia. San Luis – Matrícula Nº 2454


GUILLELMO VIEGENER
Vicepresidente


ELISABETH SCHNEIDER
Consejo de Vigilancia
Consejero

DOS ANCLAS SOCIEDAD ANÓNIMA


ESTADO DE CAMBIOS EN EL PATRIMONIO INTEGRAL INTERMEDIO CONDENSADO CORRESPONDIENTE AL PERIODO DE TRES MESES FINALIZADO EL 31 DE DICIEMBRE DE 2024.

31-12-2023

	Aportes de los propietarios			Resultados acumulados					Total patrimonio
	Capital en acciones	Ajuste de capital	Total	Reserva legal	Reserva facultativa	Total reservas	Resultados no asignados	Total	
Saldos al 30 de septiembre 2023	3.000.000	4.214.993.164	4.217.993.164	571.968.086	7.915.897.406	8.487.865.492	(143.839.992)	8.344.025.500	12.562.018.664
Resultado neto del periodo	-	-	-	-	-	-	1.265.972.004	1.265.972.004	1.265.972.004
Saldos al 31 de diciembre de 2023	3.000.000	4.214.993.164	4.217.993.164	571.968.086	7.915.897.406	8.487.865.492	1.122.132.012	9.609.997.504	13.827.990.668

Las notas 1 a 6 forman parte integrante de estos estados financieros especiales.

Véase mi informe de fecha
05 de febrero de 2025
BECHER Y ASOCIADOS S.R.L.
C.P.C.E. Pcia. San Luis Tº I - Matrícula Nº 6


NANCY GARCIA (socia)
Contador Público (U.N.L.Z.)
C.P.C.E. Pcia. San Luis – Matrícula Nº 2454

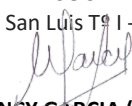

GUILLERMO VIEGENER
Vicepresidente


ELISABETH SCHNEIDER
Consejo de Vigilancia
Consejero

DOS ANCLAS SOCIEDAD ANÓNIMA
ESTADO DE FLUJO DE EFECTIVO ESPECIAL INTEGRAL INTERMEDIO CONDENSADO CORRESPONDIENTE AL PERIODO DE
TRES MESES FINALIZADO EL 31 DE DICIEMBRE DE 2024.

	Nota	31-12-2024	31-12-2023
FLUJOS DE EFECTIVO POR ACTIVIDADES DE OPERACIÓN			
Resultado del período		(1.375.703.025)	1.265.972.004
Ajustes para arribar al flujo de efectivo proveniente de las actividades de operación:			
Impuesto a las ganancias		95.539.966	192.498.371
Depreciación de propiedades, planta y equipos	4.7	82.313.449	90.104.834
Diferencias de cambio	4.17	(455.592.533)	(3.953.188.681)
Resultado por cancelación saldos clientes y proveedores		(61.657)	(968.295)
Resultados por juicios y contingencias	4.16	20.788.399	136.465.712
Provisión medio ambiente Ley 24196 Art 23	4.16	83.924	204.733
Remuneraciones y cargas sociales		402.576.658	365.272.205
Provisión honorarios directorio y consejo de vigilancia		-	630.086.280
Cambios en el capital de trabajo	4.19	1.640.039.702	1.720.156.659
Pago de impuestos a las ganancias		(306.044.646)	(43.843.109)
Flujo neto de efectivo generado por (utilizados en) actividades de operación		103.940.237	(164.239.287)
FLUJOS DE EFECTIVO POR ACTIVIDADES DE INVERSIÓN			
Aumento de propiedad, planta y equipos		(745.203.211)	(215.204.286)
Flujo neto de efectivo utilizado en actividades de inversión		(745.203.211)	(215.204.286)
FLUJO DE EFECTIVO POR ACTIVIDADES DE FINANCIACIÓN			
Aumento de deudas bancarias		402.298.615	219.563.982
Intereses deudas financieras		57.496.857	(99.834.175)
Flujo neto de efectivo generador por actividades de financiación		459.795.472	119.729.807
DISMINUCIÓN NETA EN EL EFECTIVO Y EQUIVALENTES DE EFECTIVO		(181.467.502)	(259.713.766)
Efectivo y equivalentes de efectivo al inicio del ejercicio		525.100.542	673.742.441
Diferencias de cambio netas por efectivo y equivalentes de efectivo		125.558	2.287.467
Disminución neta en el efectivo y equivalentes de efectivo		(181.467.502)	(259.713.766)
Efectivo y equivalentes de efectivo al cierre del período		343.758.598	416.316.139

Las notas 1 a 6 forman parte integrante de estos estados financieros intermedios condensados.

Véase mi informe de fecha
05 de febrero de 2025
BECHER Y ASOCIADOS S.R.L.
C.P.C.E. Pcia. San Luis Tº I - Matrícula Nº 6

NANCY GARCIA (socia)
Contador Público (U.N.L.Z.)
C.P.C.E. Pcia. San Luis – Matrícula Nº 2454


GUILLERMO VIEGENER
Vicepresidente


ELISABETH SCHNEIDER
Consejo de Vigilancia
Consejero

DOS ANCLAS SOCIEDAD ANÓNIMA

NOTAS A LOS ESTADOS FINANCIEROS INTERMEDIO CONDENSADO POR EL PERIODO DE TRES MESES AL 31 DE DICIEMBRE DE 2024.

NOTA 1 – PROPÓSITO DE LOS ESTADOS FINANCIEROS INTERMEDIOS CONDENSADOS

Los estados financieros intermedios condensados al 31 diciembre de 2024 han sido confeccionados al solo efecto de la determinación del valor patrimonial proporcional de la inversión que Compañía Introdutora de Buenos Aires Sociedad Anónima (Sociedad Controlante) posee en la sociedad.

NOTA 2 – PRESENTACIÓN DE LOS ESTADOS FINANCIEROS INTERMEDIOS CONDENSADOS

Los estados financieros intermedios condensados se presentan a doble columna en forma comparativa con los correspondientes al mismo período, expuestos sobre bases uniformes.

NOTA 3 – BASES UTILIZADAS PARA LA PREPARACIÓN DE LOS ESTADOS FINANCIEROS INTERMEDIOS CONDENSADOS

Se ha practicado ajuste por inflación, por utilización de la opción prevista en el apartado 3.2, 3.3 y 3.4 de la segunda parte de la RJG 539/18 FACPCE, adoptada y adaptada por RT 18/18 CPCEPSL. Por lo expuesto se ha aplicado el procedimiento de ajuste por inflación comenzando por la determinación del patrimonio neto al inicio del ejercicio actual, en moneda del inicio, lo que implica determinar el patrimonio neto total y reexpresar sus componentes a moneda del inicio; se han reexpresado el Estado de Resultados, el Estado de Evolución del Patrimonio Neto y el Estado de Flujo de Efectivo correspondientes al ejercicio comparativo del año anterior. Para la determinación del ajuste por inflación se aplicó el procedimiento normado por la RT6 de la F.A.C.P.C.E. y la Guía de Aplicación de las N.C. sobre Ajuste por Inflación (RT6 y NIC 29) Primera Parte, para las cuestiones no previstas en la RT 6.

Los principales rubros de los estados financieros especiales han quedado valorizados y expuestos según se detalla a continuación:

a) Activos y pasivos en moneda extranjera: Los activos y pasivos en moneda extranjera han sido valuados al tipo de cambio vigente a la fecha de cierre del ejercicio, considerando los resultados devengados hasta esa fecha.

b) Bienes de cambio: Los inventarios han sido valuados al costo promedio ponderado reexpresado en moneda de cierre, reducido de ser necesario, al valor neto de realización. El valor neto de realización es el precio estimado de venta del inventario menos los costos estimados para concretar la venta.

Con base en las evaluaciones llevadas a cabo por el Directorio de la Sociedad, al cierre del ejercicio, los inventarios de lenta rotación u obsoletos se reconocieron en resultados en el ejercicio en que se realizaron dichas evaluaciones, las cuales contemplaron el estado de conservación, su utilización futura y el valor neto de realización de las existencias.

c) Bienes de uso: Se valúan a su costo original de compra o construcción reexpresado como se indica en la nota 3.d, menos las correspondientes depreciaciones acumuladas, calculadas proporcionalmente a los meses de vida útil estimada.

El Directorio de la Sociedad, evalúa el grado de operatividad de los bienes de uso, considerando la existencia de cualquier indicio de desvalorización, tanto de origen interno o externo, tal como lo especifican las normas contables vigentes. El valor de los bienes de uso no supera su valor recuperable.

d) Componentes financieros implícitos: No existen dentro de los saldos de Activos, Pasivos y Cuentas de Resultados cargos financieros implícitos por montos significativos que no fueran debidamente segregados.

Véase mi informe de fecha
05 de febrero de 2025

BECHER Y ASOCIADOS S.R.L.

C.P.C.E. Pcia. San Luis Tº I - Matrícula N° 6


NANCY GARCIA (socia)

Contador Público (U.N.L.Z.)

C.P.C.E. Pcia. San Luis – Matrícula N° 2454


GUILLERMO VIEGENER
Vicepresidente


ELISABETH SCHNEIDER
Consejo de Vigilancia
Consejero

DOS ANCLAS SOCIEDAD ANÓNIMA
NOTAS A LOS ESTADOS FINANCIEROS INTERMEDIOS CONDENSADOS POR EL PERIODO DE TRES MESES AL 31 DE DICIEMBRE
DE 2024.

(Continuación)

NOTA 4.-COMPOSICIÓN DE LOS PRINCIPALES RUBROS DEL ESTADO DE SITUACIÓN FINANCIERA INTERMEDIOS CONDENSADOS

	31-12-2024	30-09-2024
4.1 EFECTIVO Y EQUIVALENTES DE EFECTIVO		
Caja	215.971	233.309
Bancos	13.770.675	1.454
Fondos comunes de inversión	329.771.952	524.865.779
	343.758.598	525.100.542
4.2 CUENTAS COMERCIALES POR COBRAR		
Deudores comunes	288.785.390	299.833.693
Partes relacionadas	243.996.743	282.608.956
Cheques descontados en banco	166.762.584	-
En gestión judicial	153.780	166.125
	699.698.497	582.608.774
Previsión para créditos incobrables	(153.780)	(166.125)
	699.544.717	582.442.649
4.3 CUENTAS IMPOSITIVAS POR COBRAR		
Impuesto al valor agregado	765.347.974	104.591.609
Impuestos sobre los ingresos brutos	93.951.222	80.925.569
Impuesto a las ganancias	470.402.110	354.782.642
Diversos	14.220.728	7.712.086
	1.343.922.034	548.011.906
Previsión por desvalorización saldos a favor IIBB	-	-
	1.343.922.034	548.011.906
4.4 OTRAS CUENTAS POR COBRAR		
Anticipos a proveedores	4.409.196.350	571.310.216
Gastos pagados por adelantado	14.476.029	10.925.251
Seguros a cobrar	2.932.119.715	2.956.414.032
Diversos	15.640.608	1.985.215
	7.371.432.702	3.540.634.714
4.5 INVENTARIOS		
Productos terminados	457.545.648	570.060.452
Materias primas y materiales	1.274.679.833	1.258.179.466
	1.732.225.481	1.828.239.918

Véase mi informe de fecha

05 de febrero de 2025

BECHER Y ASOCIADOS S.R.L.

C.P.C.E. Pcia. San Luis Tº I - Matrícula Nº 6

NANCY GARCIA (socia)

Contador Público (U.N.L.Z.)

C.P.C.E. Pcia. San Luis – Matrícula Nº 2454


GUILLERMO VIEGENER
 Vicepresidente


ELISABETH SCHNEIDER
 Consejo de Vigilancia
 Consejero

DOS ANCLAS SOCIEDAD ANÓNIMA
NOTAS A LOS ESTADOS FINANCIEROS INTERMEDIOS CONDENSADOS POR EL PERIODO DE TRES MESES AL 31 DE DICIEMBRE DE 2024.
(Continuación)

4.6 IMPUESTO DIFERIDO

La composición de los saldos patrimoniales del impuesto diferido al 31 de diciembre de 2024 y su comparativo al 30 de septiembre de 2024.

Activo por Impuesto Diferido	31-12-2024	30-09-2024
Propiedad planta y equipo, prop. de inversión y activos intangibles	165.369.229	81.207.493
Previsión juicios	7.275.940	131.270.025
Provisión publicidad y otros	113.434.299	186.565.121
Crédito ajuste por inflación impositivo	9.216.952	23.169.642
Total Activo neto por impuesto diferido	295.296.420	422.212.281

La evolución del período de las partidas que componen los activos y pasivos surgidos de la aplicación del impuesto diferido se expone a continuación:

	Saldo inicial	Cargo a resultado	Saldo final
Propiedad planta y equipo, prop. de inversión y activos intangibles	81.207.493	84.161.736	165.369.229
Previsión juicios	131.270.025	(123.994.085)	7.275.940
Provisión publicidad y otros	186.565.121	(73.130.822)	113.434.299
Crédito ajuste por inflación impositivo	23.169.642	(13.952.690)	9.216.952
Total Activo neto por impuesto diferido	422.212.281	(126.915.861)	295.296.420

	31-12-2024	30-09-2024
4.7 PROPIEDADES, PLANTA Y EQUIPO		
Valor residual al inicio del ejercicio	2.953.676.021	2.923.947.969
Aumentos	817.047.331	447.375.236
Disminuciones	(71.844.121)	(65.704.939)
Depreciaciones	(82.313.449)	(351.942.245)
Valor residual al cierre del período/ejercicio	3.616.565.782	2.953.676.021
4.8 CUENTAS COMERCIALES POR PAGAR		
Proveedores comunes	583.386.185	141.455.434
Proveedores del exterior	110.333.780	113.174.258
Partes relacionadas	6.398.062.143	939.997.904
	7.091.782.108	1.194.627.596
4.9 PRÉSTAMOS		
Préstamos bancarios	1.363.377.302	1.084.534.962
Cheques de 3º descontados en bancos	166.762.584	-
	1.530.139.886	1.084.534.962
Préstamos	1.353.374.978	893.579.571
Préstamos NC	176.764.908	190.955.391
	1.530.139.886	1.084.534.962

Véase mi informe de fecha
05 de febrero de 2025

BECHER Y ASOCIADOS S.R.L.

C.P.C.E. Pcia. San Luis Tº I - Matrícula N° 6

NANCY GARCIA (socia)

Contador Público (U.N.L.Z.)

C.P.C.E. Pcia. San Luis – Matrícula N° 2454


GUILLERMO VIEGENER
 Vicepresidente


ELISABETH SCHNEIDER
 Consejo de Vigilancia
 Consejero

DOS ANCLAS SOCIEDAD ANÓNIMA

NOTAS A LOS ESTADOS FINANCIEROS INTERMEDIOS CONDENSADOS POR EL PERIODO DE TRES MESES AL 31 DE DICIEMBRE DE 2024.

(Continuación)

	31-12-2024	30-09-2024
4.10 REMUNERACIONES Y CARGAS SOCIALES		
Remuneraciones y gratificaciones	102.205.121	62.547.669
Cargas sociales	215.453.932	242.933.641
Provisión vacaciones y SAC	402.576.658	371.698.550
Otros	4.800.214	4.224.798
	725.035.925	681.404.658
4.11 CUENTAS IMPOSITIVAS POR PAGAR		
Impuesto sobre los ingresos brutos	18.089.659	7.182.690
Impuesto a las ganancias a pagar	54.823.920	11.942.611
Diversos impuestos a pagar	223.546.162	214.202.112
	296.459.741	233.327.413
4.12 PROVISIONES		
Juicios	474.504.715	490.140.140
Medio ambiente Art 23 Ley 24196	4.690.818	4.980.325
Otras	(940.740)	496.928
	478.254.793	495.617.393
4.13 OTROS PASIVOS		
Honorarios Directorio	1.696.328	1.832.507
Honorarios Comisión Fiscalizadora	195.000	210.654
Gremiales y otros a pagar	27.408.957	21.581.654
Acuerdos a pagar	322.863.076	382.568.249
	352.163.361	406.193.064
	31-12-2024	31-12-2023
4.14 INGRESOS POR VENTAS		
Ventas mercado interno	915.214.993	1.501.363.052
	915.214.993	1.501.363.052
4.15 COSTO DE VENTAS		
Inventarios al inicio del ejercicio	1.828.239.918	2.697.361.958
Compras	2.160.642.151	134.279.845
Gastos de fabricación	(1.040.877.655)	346.336.036
Inventarios al cierre del período	(1.732.225.481)	(2.686.744.914)
	1.215.778.933	491.232.925
4.16 OTROS INGRESOS (EGRESOS) - NETOS		
Asesoramiento y comisión consignación	14.905.225	7.561.631
Resultados por juicios y contingencias	(20.788.399)	(136.465.712)
Indemnización por despido y accidente, graciabiles y otros	(3.776.068)	(1.097.910)
Provisión medio ambiente Ley 24196 Art 23	(83.924)	(204.733)
Diversos	(98.069)	555.541
	(9.841.235)	(129.651.183)

Véase mi informe de fecha
05 de febrero de 2025

BECHER Y ASOCIADOS S.R.L.

C.P.C.E. Pcia. San Luis Tº I - Matrícula N° 6

NANCY GARCIA (socia)

Contador Público (U.N.L.Z.)

C.P.C.E. Pcia. San Luis – Matrícula N° 2454


GUILLERMO VIEGENER
Vicepresidente


ELISABETH SCHNEIDER
Consejo de Vigilancia
Consejero

DOS ANCLAS SOCIEDAD ANÓNIMA**NOTAS A LOS ESTADOS FINANCIEROS INTERMEDIOS CONDENSADOS POR EL PERIODO DE TRES MESES AL 31 DE DICIEMBRE DE 2024.****(Continuación)**

4.17 RESULTADOS FINANCIEROS - NETOS	31-12-2024	31-12-2023
Ingresos financieros:		
Intereses y resultados de inversiones temporarias	24.692.801	99.834.175
Otros resultados e intereses	-	50.308.333
	24.692.801	150.142.508
Costos financieros:		
Intereses por préstamos bancarios y financieros	(57.496.857)	-
Gastos financieros varios	(2.000.881)	(2.517.056)
Otros resultados e intereses	(119.156.856)	-
	(178.654.594)	(2.517.056)
Diferencia de cambio (posición neta)	455.592.533	3.953.188.681
RESULTADOS FINANCIEROS - NETOS	301.630.740	4.100.814.133

4.18 IMPUESTO A LAS GANANCIAS

El cargo por impuesto a las ganancias del periodo incluido en el estado de resultados integrales incluye tanto la provisión contable determinada sobre bases fiscales (impuesto corriente), como las variaciones de los saldos de las cuentas relacionadas con el impuesto diferido (impuesto diferido), siendo su composición la siguiente:

	31-12-2024	31-12-2023
Impuesto corriente	-	(157.060.808)
Impuesto diferido	(126.915.861)	(35.437.563)
Crédito ajuste por inflación	31.375.895	-
	(95.539.966)	(192.498.371)

Adicionalmente, se presenta la conciliación entre el impuesto a las ganancias cargado a resultados y el que resultaría de aplicar a la ganancia contable (antes del impuesto a las ganancias) la tasa impositiva correspondiente (35% según el periodo fiscal correspondiente):

	31-12-2024	31-12-2023
Resultado del período antes de impuestos	(1.280.163.059)	1.458.470.375
Tasa del impuesto vigente	35%	35%
IIGG determinado al aplicar a la ganancia contable la tasa vigente impositiva	448.057.071	(510.464.631)
Diferencias permanentes	(578.542.415)	271.260.677
Crédito por ajuste por inflación impositivo	34.945.378	46.705.583
Total cargo a resultados por IIGG	(95.539.966)	(192.498.371)
Tasa efectiva	-7%	13%

Véase mi informe de fecha
05 de febrero de 2025

BECHER Y ASOCIADOS S.R.L.

C.P.C.E. Pcia. San Luis Nº 1 - Matrícula Nº 6

NANCY GARCIA (socia)

Contador Público (U.N.L.Z.)

C.P.C.E. Pcia. San Luis – Matrícula Nº 2454


GUILLERMO VIEGENER
Vicepresidente


ELISABETH SCHNEIDER
Consejo de Vigilancia
Consejero

DOS ANCLAS SOCIEDAD ANÓNIMA**NOTAS A LOS ESTADOS FINANCIEROS INTERMEDIOS CONDENSADOS POR EL PERIODO DE TRES MESES AL 31 DE DICIEMBRE DE 2024.****(Continuación)**

4.19 CAMBIOS EN EL CAPITAL DE TRABAJO	31-12-2024	31-12-2023
(Aumento) Disminución Cuentas comerciales por cobrar	(117.097.028)	2.403.229.987
(Aumento) Disminución Cuentas impositivas por cobrar	(489.865.482)	78.029.438
(Aumento) Disminución Otras cuentas por cobrar	(3.636.632.189)	298.909.729
Disminución Inventarios	96.014.437	10.617.044
Disminución Impuesto diferido	126.915.861	157.060.808
Aumento (Disminución) Cuentas comerciales por pagar	6.144.321.758	(46.524.469)
(Disminución) Remuneraciones y cargas sociales	(358.945.391)	(758.649.636)
(Disminución) Cuentas impositivas por pagar	(32.407.638)	(278.440.734)
(Disminución) Aumento Anticipo de clientes	-	(596.280)
(Disminución) Provisiones	(38.234.923)	(201.557.482)
(Disminución) Aumento Otros pasivos	(54.029.703)	58.078.254
Total	1.640.039.702	1.720.156.659

5. SINIESTRO PLANTA BEBEDERO

En el marco del proceso de liquidación del siniestro, continuamos recopilando toda la información requerida y presupuestos para conformar el reclamo total del siniestro destacándose que, en virtud a este trabajo, el liquidador designado por las aseguradoras ha aprobado a la fecha dos ANTICIPOS por un monto de US\$ 7.500.000, a cuenta de la indemnización final actualmente en curso.

Habiendo vencido el plazo de la intimación cursada por medio fehaciente a Boston Cía. Argentina de Seguros S.A., esta última no ha dado curso al pago de la suma de USD 2.250.000 (dólares estadounidenses dos millones doscientos cincuenta mil), correspondiente al 30 % a cargo de dicha compañía con relación a los anticipos previstos sobre el pago del siniestro antes referido. En virtud de lo expuesto, nos encontramos actualmente analizando las acciones legales a adoptar, a efectos de reclamar el pago de la suma adeudada por las vías correspondientes. Esta situación no altera los planes de la reconstrucción. La sociedad se encuentra en la etapa inicial de dicho proceso, habiéndose cursado los primeros trabajos estructurales.

6. HECHOS POSTERIORES

No se han producido con posterioridad al 31 de diciembre de 2024 y hasta la fecha de emisión de los presentes estados financieros intermedios condensados, otros hecho o circunstancias que afecten a los mismos.

Véase mi informe de fecha
05 de febrero de 2025


BECHER Y ASOCIADOS S.R.L.

C.P.C.E. Pcia. San Luis Tº I - Matrícula N° 6


NANCY GARCIA (socia)

Contador Público (U.N.L.Z.)

C.P.C.E. Pcia. San Luis – Matrícula N° 2454


GUILLERMO VIEGENER
Vicepresidente
ELISABETH SCHNEIDER
Consejo de Vigilancia
Consejero

INFORME DE LA COMISIÓN FISCALIZADORA

A los Señores Accionistas de
DOS ANCLAS SOCIEDAD ANÓNIMA

De nuestra consideración:

La sociedad ha presentado para nuestra consideración los estados financieros intermedios condensados de Dos Anclas Sociedad Anónima que comprenden el estado de situación financiera integral condensado al 31 de diciembre 2024 y al 30 de septiembre de 2024, el correspondiente Estado del Resultado Integral intermedio condensado por el periodo de tres meses finalizado el 31 de diciembre de 2024 y 2023, el Estado de cambios en el Patrimonio intermedio condensado por el periodo de tres meses finalizado el 31 de diciembre de 2024 y 2023, el Estado de Flujo de Efectivo al 31 de diciembre de 2024 y 2023, y las Notas que los complementan. Nuestros exámenes se limitaron a la aplicación de las normas de auditoría aprobadas por la Federación Argentina de Consejos Profesionales de Ciencias Económicas, para revisiones limitadas de Estados Contables y, por lo tanto, no incluyeron todos los procedimientos necesarios para poder expresar una opinión sobre la situación patrimonial, los resultados de las operaciones y variaciones en el Patrimonio Neto de la Sociedad.

Basándose en la labor realizada, informamos que los Estados Financieros intermedios condensados de DOS ANCLAS SOCIEDAD ANÓNIMA al 31 de diciembre de 2024 y 2023, consideran todos los hechos y circunstancias que son de nuestro conocimiento y que, en relación con los mismos, no tenemos observaciones que formular.

Se ha dado cumplimiento a lo dispuesto por el art. 294 de la ley 19.550 de Sociedades Comerciales.

Esta Comisión Fiscalizadora resuelve, además, facultar a la Dra. Elisabeth Schneider para que en nombre de esta, firme el presente informe junto con la documentación correspondiente a los Estados Contables intermedios condensados al 31 de diciembre de 2024.

San Luis, 05 de febrero de 2025



ELISABETH SCHNEIDER
Consejo de Vigilancia
Consejero