



Rizobacter Argentina S.A.

Avda. Dr. Arturo Frondizi N.º 1150, Parque Industrial
2700 Pergamino (Provincia de Buenos Aires).
CUIT 30-59317405-7

Estados Financieros Consolidados Intermedios por el período de seis meses finalizado el 31 de diciembre de 2024, presentados en forma comparativa - Cifras expresadas en miles de pesos.

Rizobacter Argentina S.A.

Estados Financieros Consolidados Condensados Intermedios

Por el período iniciado el 1° de julio de 2024 y finalizado el 31 de diciembre de 2024 presentados en forma comparativa.

Contenido

Estados Financieros Consolidados Condensados Intermedios

Estado de Resultados Integrales Consolidado Condensado Intermedio
Estado de Situación Financiera Consolidado Condensado Intermedio
Estado de Cambios en el Patrimonio Consolidado Condensado Intermedio
Estado de Flujos de Efectivo Consolidado Condensado Intermedio

Notas a los Estados Financieros Consolidados Condensado Intermedio

Informe de auditores independientes

Informe de la Comisión Fiscalizadora

RIZOBACTER ARGENTINA S.A.**ESTADO DE RESULTADOS INTEGRALES CONSOLIDADO CONDENSADO INTERMEDIO**

Correspondiente al período de seis meses iniciado el 1° de julio de 2024 y finalizado el 31 de diciembre de 2024 presentado en forma comparativa (valores en miles de pesos).

RESULTADOS CONSOLIDADOS	Notas	Período de tres meses finalizado el		Período de seis meses finalizado el	
		31/12/2024	31/12/2023	31/12/2024	31/12/2023
Ingresos por ventas de bienes y servicios	3.1	66.084,936	46.930,037	122.868,799	75.895,089
Cambio en el valor neto de realización de productos agrícolas	3.1	(210,549)	(59,976)	(239,540)	(806,839)
Costo de ventas	4	(36,845,792)	(28,870,374)	(70,959,207)	(46,786,165)
Resultado bruto		29.028.595	17.999.687	51.670.052	28.302.085
Gastos de administración	5	(6,116,012)	(2,991,948)	(11,472,434)	(4,983,772)
Gastos de comercialización	6	(12,323,088)	(5,852,969)	(21,826,615)	(9,593,519)
Gastos de investigación	7	(700,909)	(323,303)	(1,692,086)	(549,036)
Resultado de inversiones contabilizadas con el método de la participación	10	(889,278)	6,464,194	(755,049)	6,357,841
Otros ingresos y egresos operativos, netos	8	365,460	(93,946)	112,450	(310,804)
Resultado operativo		9.364.768	15.201.715	16.036.318	19.222.795
Otros resultados financieros	9	1,849,307	429,196	3,267,876	1,745,400
Costos financieros	9	(3,777,044)	(1,648,148)	(8,514,046)	(3,193,281)
Resultado antes de impuesto a las ganancias		7.437.031	13.982.763	10.790.148	17.774.914
Impuesto a las ganancias	25	(3,023,102)	(5,435,536)	(3,371,210)	(6,127,165)
RESULTADO DEL PERÍODO		4.413.929	8.547.227	7.418.938	11.647.749
Resultado del período atribuible a los propietarios de la controladora		4.414,218	8,547,420	7,418,819	11,648,151
Resultado del período atribuible a las participaciones no controladoras		(289)	(193)	119	(402)
		4.413.929	8.547.227	7.418.938	11.647.749
Resultado por acción básica y diluida atribuible a accionistas de la Sociedad durante el período (expresado en \$ por acción)	11	110	213	185	291
OTROS RESULTADOS INTEGRALES CONSOLIDADOS		31/12/2024	31/12/2023	31/12/2024	31/12/2023
Resultado del período		4.413.929	8.547.227	7.418.938	11.647.749
Otros resultados integrales:					
<i>Partidas que posteriormente pueden ser reclasificadas a resultados</i>					
Efecto de conversión monetaria		(408,174)	(6,865)	(365,487)	(159,032)
Efecto de conversión a moneda de presentación		6,965,029	46,813,698	13,191,716	56,841,849
Otros resultados integrales del período		6.556.855	46.806.833	12.826.229	56.682.817
Resultado integral total del período		10.970.784	55.354.060	20.245.167	68.330.566
Resultado integral total del período					
Propietarios de la controladora		10,971,054	55,354,073	20,244,993	68,330,714
Participaciones no controladoras		(270)	(13)	174	(148)
		10.970.784	55.354.060	20.245.167	68.330.566

Las notas que se acompañan son parte integrante de estos estados financieros consolidados condensados intermedios

Véase nuestro informe de fecha 10 de febrero de 2025
PRICE WATERHOUSE & C o. S.R.L.

(Socio)

C.P.C.E. Prov. Bs. As. T° 1 - F° 33 - Leg. 33

Dr. Andrés Suarez

Contador Público (CBA)

C.P.C.E. Prov. Bs. As. T° 181 - F° 237 - Leg. 47248/4

CUIT: N° 20-17203505-2


Abogado Alberto Antonio Romano
Comisión Fiscalizadora


Ricardo Yapur
Presidente

RIZOBACTER ARGENTINA S.A.**ESTADO DE SITUACIÓN FINANCIERA CONSOLIDADO CONDENSADO INTERMEDIO**

Correspondiente al período de seis meses iniciado el 1° de julio de 2024 y finalizado el 31 de diciembre de 2024 presentado en forma comparativa (valores en miles de pesos).

ACTIVO	Notas	31/12/2024	30/06/2024
ACTIVO CORRIENTE			
Inventarios	16	66.742.999	71.187.216
Créditos por ventas y otras cuentas por cobrar	17	149.753.742	122.329.793
Créditos por ventas y otras cuentas por cobrar Partes relacionadas	24	110.751.295	83.812.520
Crédito por impuesto a las ganancias	25	339.250	408.726
Otros activos financieros	15	1.311.356	7.366.956
Efectivo y equivalentes de efectivo	18	21.584.927	29.505.898
Total del Activo corriente		350.483.569	314.611.109
ACTIVO NO CORRIENTE			
Propiedades, planta y equipo	12	58.347.065	51.036.028
Activos Intangibles	13	9.302.179	7.525.451
Inversiones en subsidiarias y acuerdos conjuntos	14	18.250.014	16.224.784
Otros activos financieros	15	384.514	172.969
Créditos por ventas y otras cuentas por cobrar	17	1.878.713	2.015.012
Activo por impuesto diferido	26	3.572.755	2.397.141
Activos por derecho de uso	20	11.049.339	10.000.887
Total del Activo no corriente		102.784.579	89.372.272
Total del Activo		453.268.148	403.983.381
PATRIMONIO			
Capital social y ajustes al capital		767.612	767.612
Ganancias reservadas y otros componentes del patrimonio		124.970.306	104.444.910
Participaciones no controladoras		391	217
Total del Patrimonio		125.738.309	105.212.739
PASIVO			
PASIVO CORRIENTE			
Deudas bancarias y financieras	19	109.217.343	114.234.416
Deudas financieras con partes relacionadas	24	20.201.096	17.661.969
Impuesto a las ganancias a pagar	25	6.077.952	4.307.290
Deudas comerciales y otras cuentas por pagar	22	40.832.732	47.533.050
Deudas comerciales y otras cuentas por pagar con partes relacionadas	24	44.905.630	42.635.455
Remuneraciones y cargas sociales	23	3.620.938	3.561.284
Remuneraciones y cargas sociales con partes relacionadas	24	398.263	135.178
Anticipos de clientes		2.678.877	2.540.972
Pasivos por arrendamientos	20	4.226.055	2.579.704
Total del Pasivo corriente		232.158.886	235.189.318
PASIVO NO CORRIENTE			
Deudas bancarias y financieras	19	61.916.514	33.021.923
Deudas bancarias y financieras no corrientes con partes relacionadas	24	4.769.387	3.103.855
Provisiones para contingencias	21	780.777	819.008
Pasivo por impuesto diferido	25	21.079.375	19.400.371
Deudas comerciales y otras cuentas por pagar	22	218.905	-
Deudas comerciales y otras cuentas por pagar con partes relacionadas	24	30	30
Pasivos por arrendamientos	20	6.605.965	7.236.137
Total del Pasivo no corriente		95.370.953	63.581.324
Total del Pasivo		327.529.839	298.770.642
Total del Patrimonio y del Pasivo		453.268.148	403.983.381

Las notas que se acompañan son parte integrante de estos estados financieros consolidados condensados intermedios

Véase nuestro informe de fecha 10 de febrero de 2025
PRICE WATERHOUSE & C o. S.R.L.

(Socio)
C.P.C.E. Prov. Bs. As. T° 1 - F° 35 - Leg. 33
Dr. Andrés Suarez
Contador Público (UBA)
C.P.C.E. Prov. Bs. As. T° 181 - F° 237 - Leg. 47248/4
CUIT: N° 20-17203505-2


Abogado Alberto Antonio Romano
Comisión Fiscalizadora


Ricardo Yapur
Presidente

RIZOBACTER ARGENTINA S.A.**ESTADO DE FLUJOS DE EFECTIVO CONSOLIDADO CONDENSADO INTERMEDIO**

Correspondiente al período de seis meses iniciado el 1° de julio de 2024 y finalizado el 31 de diciembre de 2024 presentado en forma comparativa (valores en miles de pesos).

Concepto	Capital social	Ajuste de capital	Reserva legal (Nota 28)	Reserva facultativa	Reserva especial por adopción NIIF (nota 28)	Incentivos basados en acciones	Reserva Revaluación PPE	Resultado por conversión	Resultados No Asignados	Total	Participaciones no controladas	Total
Saldos al 1 de Julio de 2023	40,000	727,612	314,704	16,489,469	1,422,225	978,268	1,116,425	2,798,632	1,589,033	25,476,368	355	25,476,723
Distribución del resultado según Asamblea de Accionistas del 11 de octubre de 2023												
- Constitución de reserva facultativa	-	-	-	1,589,033	-	-	-	-	(1,589,033)	-	-	-
Resultado del período	-	-	-	-	-	-	-	-	11,648,151	11,648,151	(402)	11,647,749
Efecto de conversión monetaria	-	-	-	-	-	-	-	(159,286)	-	(159,286)	254	(159,032)
Efecto de conversión a moneda de presentación (Nota 2,3)	-	-	675,355	38,673,390	3,052,099	2,113,341	2,395,851	7,737,169	2,194,644	56,841,849	-	56,841,849
Resultado integral total	-	-	675,355	40,262,423	3,052,099	2,113,341	2,395,851	7,577,883	12,253,762	68,330,714	(148)	68,330,566
Incentivos basados en acciones (Nota 32)	-	-	-	-	-	775,103	-	-	-	775,103	-	775,103
Saldos al 31 de diciembre de 2023	40,000	727,612	990,059	56,751,892	4,474,324	3,866,712	3,512,276	10,376,515	13,842,795	94,582,185	207	94,582,392

Véase nuestro informe de fecha 10 de febrero de 2025
PRICE WATERHOUSE & Co. S.R.L.

(Socio)
C.P.C.E. Prov. Bs. As. T° 1° - F° 33 - Leg. 33
Dr. Andrés Suárez
Contador Público (UBA)
C.P.C.E. Prov. Bs. As. T° 18° - F° 237 - Leg. 47248/4
CUIT: N° 20-17203505-2


Abogado Alberto Antonio
Romano
Comisión Fiscalizadora


Ricardo Yapur
Presidente

RIZOBACTER ARGENTINA S.A.**ESTADO DE FLUJOS DE EFECTIVO CONSOLIDADO CONDENSADO INTERMEDIO**

Correspondiente al período de seis meses iniciado el 1° de julio de 2024 y finalizado el 31 de diciembre de 2024 presentado en forma comparativa (valores en miles de pesos).

Concepto	Capital social	Ajuste de capital	Reserva legal (Nota 28)	Reserva facultativa	Reserva especial por adopción NIIF (nota 28)	Incentivos basados en acciones	Reserva Revaluación PPE	Resultado por conversión	Resultados No Asignados	Total	Participaciones no controladas	Total
Saldos al 1 de Julio de 2024	40,000	727,612	1,117,106	64,073,588	5,048,481	5,725,870	3,962,981	12,052,215	12,464,669	105,212,522	217	105,212,739
Distribución del resultado según Asamblea de Accionistas del 15 de octubre de 2024												
- Constitución de reserva facultativa	-	-	-	6,255,297	-	-	-	-	(6,255,297)	-	-	-
Resultado del período	-	-	-	-	-	-	-	-	7,418,819	7,418,819	119	7,418,938
Efecto de conversión monetaria	-	-	-	-	-	-	-	(365,542)	-	(365,542)	55	(365,487)
Efecto de conversión a moneda de presentación (Nota 2,3)	-	-	147,230	8,439,464	665,368	791,601	522,304	1,507,213	1,118,536	13,191,716	-	13,191,716
Resultado Integral Total	-	-	147,230	14,694,761	665,368	791,601	522,304	1,141,671	2,282,058	20,244,993	174	20,245,167
Incentivos basados en acciones (Nota 32)	-	-	-	-	-	280,403	-	-	-	280,403	-	280,403
Saldos al 31 de diciembre de 2024	40,000	727,612	1,264,336	78,768,349	5,713,849	6,797,874	4,485,285	13,193,886	14,746,727	125,737,918	391	125,738,309

Las notas que se acompañan son parte integrante de estos estados financieros consolidados condensados intermedios

Véase nuestro informe de fecha 10 de febrero de 2025
PRICE WATERHOUSE & CO. S.R.L.

(Socio)
C.P.C.E. Prov. Bs. As. T° 1 - F° 33 - Leg. 33
Dr. Andrés Suárez
Contador Público (UBA)
C.P.C.E. Prov. Bs. As. T° 181 - F° 237 - Leg. 47248/4
CUI: N° 20-17203505-2


Abogado Alberto Antonio Romano
Comisión Fiscalizadora


Ricardo Yapur
Presidente

RIZOBACTER ARGENTINA S.A.**ESTADO DE FLUJOS DE EFECTIVO CONSOLIDADO CONDENSADO INTERMEDIO**

Correspondiente al período de seis meses iniciado el 1° de julio de 2024 y finalizado el 31 de diciembre de 2024 presentado en forma comparativa (valores en miles de pesos).

Flujos de las actividades operativas	Notas	31/12/2024	31/12/2023
Resultado del período		7.418.938	11.647.749
Más (menos) partidas que no representan egresos (ingresos) de efectivo:			
Impuesto a las ganancias	25	3.371.210	6.127.165
Depreciaciones de propiedad, planta y equipo	12	1.518.299	512.158
Amortización de activos intangibles	13	406.453	89.071
Otros resultados financieros netos		9.091.498	(3.755.968)
Intereses devengados	9	3.974.781	1.704.122
Resultado de inversiones en asociadas y acuerdos conjuntos	10	755.049	(6.357.841)
Cargo por provisión para créditos incobrables	21	1.716.902	(23.351)
Cargo por Provisión obsolescencia	21	238.920	136.823
Cargo por provisión para contingencias	21	161.453	26.018
Cargo por provisión notas de crédito a emitir	21	-	971.932
Resultado por venta de propiedad planta y equipo	8	(152.514)	(34.050)
Cambios en el valor neto de realización de productos agrícolas	3,1	239.540	806.839
Depreciación de activos por derecho de uso	20	1.641.332	480.009
Incentivos basados en acciones	32	1.256.418	1.176.409
Variaciones en activos y pasivos operativos:			
Disminución / (Aumento) de inventarios		3.966.387	(5.936.481)
Aumento de créditos operativos		(34.995.384)	(32.441.724)
(Disminución) / Aumento de deudas operativas		(3.307.922)	20.859.895
Cobro de intereses		1.592.491	972.319
Flujo neto de efectivo utilizado en las actividades operativas		(1.106.149)	(3.038.906)
Flujos de las actividades de inversión			
Pagos por adquisiciones de propiedades, planta y equipo		(2.632.198)	(2.470.448)
Pago por el alta de activos intangibles		(1.104.834)	(126.882)
Cobro por la venta de propiedades, planta y equipo		160.214	36.529
Inversiones en otros activos financieros		(292.303)	(900.731)
Préstamos otorgados a acuerdos conjuntos y otras partes relacionadas		(13.478.130)	(3.989.821)
Préstamos tomados con acuerdos conjuntos y otras partes relacionadas		5.565.959	63.139
Rescate / (suscripción) de inversiones		2.839.554	(5.668.013)
Cobro por cancelación de préstamos a partes relacionadas		439.147	1.274.043
Flujo neto de efectivo utilizado en por las actividades de inversión		(8.502.591)	(11.782.184)
Flujos de las actividades de financiación			
Pago de intereses		(6.570.077)	(2.669.563)
Toma de préstamos		109.744.814	94.998.531
Pago de préstamos		(100.449.570)	(80.674.110)
Pagos de préstamos a partes relacionadas		(674.260)	(577.745)
Pago de adquisición de los derechos de uso sobre activos		(2.252.366)	(989.424)
Flujo neto de efectivo (utilizado en) / generado por en las actividades de financiación		(201.459)	10.087.689
Diferencia de cambio y cambios en valor razonable sobre el efectivo y equivalentes de efectivo		1.889.228	5.332.833
(Disminución) / Aumento neto de efectivo y equivalentes de efectivo		(7.920.971)	599.432
Efectivo, equivalentes de efectivo al inicio del período	26	29.505.898	3.217.872
Efectivo, equivalentes de efectivo al cierre del período	26	21.584.927	3.817.304
(Disminución) / Aumento neto de efectivo y equivalentes de efectivo		(7.920.971)	599.432

Las notas que se acompañan son parte integrante de estos estados financieros consolidados condensados intermedios

Véase nuestro informe de fecha 10 de febrero de 2025
PRICE WATERHOUSE & Co. S.R.L.

(Socio)
C.P.C.E. Prov. Bs. As. T° 1 / F° 33 - Leg. 33
Dr. Andrés Suárez
Contador Público (UBA)
C.P.C.E. Prov. Bs. As. T° 18 / - F° 237 - Leg. 47248/4
CUIT: N° 20-17203505-2


Abogado Alberto Antonio
Romano
Comisión Fiscalizadora


Ricardo Yapur
Presidente

RIZOBACTER ARGENTINA S.A.


NOTAS A LOS ESTADOS FINANCIEROS CONSOLIDADOS CONDENSADOS INTERMEDIOS

Correspondiente al período de seis meses iniciado el 1° de julio de 2024 y finalizado el 31 de diciembre de 2024, presentado en forma comparativa (valores en miles de pesos)

Contenido de las notas a los estados financieros consolidados condensados intermedios.

1. Información general
2. Políticas contables y bases de preparación
3. Información por segmentos
4. Costo de ventas
5. Gastos de administración
6. Gastos de comercialización
7. Gastos de investigación
8. Otros ingresos y egresos operativos, netos
9. Resultados financieros netos
10. Resultado de inversiones contabilizadas por el método de participación
11. Resultado por acción
12. Propiedades, planta y equipo
13. Activos intangibles
14. Inversiones en subsidiarias, asociadas y acuerdos conjuntos
15. Otros activos financieros
16. Inventarios
17. Créditos por ventas y otras cuentas por cobrar
18. Efectivo y equivalentes de efectivo
19. Deudas bancarias y financieras
20. Arrendamientos
21. Provisiones y provisiones deducidas del activo o incluidas en el pasivo
22. Deudas comerciales y otras cuentas por pagar
23. Remuneraciones y cargas sociales
24. Saldos y operaciones con partes relacionadas
25. Impuesto a las ganancias
26. Información adicional sobre el Estado de flujos de efectivo
27. Transacciones con participaciones no controladoras
28. Contingencias, compromisos y restricciones a la distribución de utilidades
29. Activos gravados y bienes de disponibilidad restringida
30. Riesgo financiero
31. Cumplimiento de las Disposiciones de la RG REGION 629/2014 CNV
32. Plan de incentivos basados en acciones
33. Contexto económico en que opera el Grupo
34. Hechos posteriores a la fecha de balance

Véase nuestro informe de fecha 10 de febrero de 2025
PRICE WATERHOUSE & Co, S.R.L.


(Socio)
C.P.C.E. Prov. Bs. As. T° 181 - F° 33 - Leg. 33

Dr. Andrés Suarez
Contador Público (UBA)
C.P.C.E. Prov. Bs. As. T° 181 - F° 237 - Leg. 47248/4
CUIT: N° 20-17203505-2


Abogado Alberto Antonio
Romano
Comisión Fiscalizadora


Ricardo Yapur
Presidente

RIZOBACTER ARGENTINA S.A.

NOTAS A LOS ESTADOS FINANCIEROS CONSOLIDADOS CONDENSADOS INTERMEDIOS

Correspondiente al período iniciado el 1° de julio de 2024 y finalizado el 31 de diciembre de 2024, presentado en forma comparativa (valores en miles de pesos)

1. Información general

Rizobacter Argentina S.A. (en adelante “Rizobacter” o “la Sociedad”) fue constituida el 20 de octubre de 1983 en la ciudad de Pergamino y tiene por objeto el desarrollo de productos microbiológicos aplicados al mercado agropecuario. A través de la Sociedad y sus subsidiarias (en conjunto “el Grupo”) realiza operaciones en Argentina, Brasil, Uruguay, Paraguay, Bolivia, Estados Unidos, Sudáfrica, Colombia y Francia.

Rizobacter es una sociedad cuya Acta de Constitución fue inscrita en la Dirección Provincial de Personas Jurídicas de la Provincia de Buenos Aires con fecha 20 de octubre de 1983 bajo el N.º 15.284 Legajo 1/32.501 con un plazo de duración establecido hasta el 19 de octubre de 2082. La última modificación de sus Estatutos Sociales fue aprobada por Asamblea General Extraordinaria N.º 59 de fecha 27 de octubre de 2020 la cual se encuentra inscrita en la Dirección Provincial de Personas Jurídicas de la Provincia de Buenos Aires con fecha 1 de febrero de 2022.

Con fecha 19 de octubre de 2016, el 50,01% de las acciones de Rizobacter Argentina S. A. fueron adquiridas RASA Holding LLC y luego el 15 de marzo de 2019, RASA Holding LLC adquirió el 29,99%, pasando a tener una participación del 80%, cuyo único accionista es BCS HOLDING INC, quien a su vez es controlada en un 100% por Bioceres Crops Solutivos Corp, siendo Bioceres PLC. la última controlante.

Se describe a continuación la composición del capital social de Rizobacter:

Acciones Ordinarias	Suscripto e integrado (Pesos)
Clase “A” V.N. \$1 – 5 Votos	40.000.000

La evolución del capital social es la siguiente:

	31/12/2024	30/06/2024	30/06/2023
Capital social al inicio del período /ejercicio	40.000.000	40.000.000	40.000.000
Capital social al cierre del período /ejercicio	40.000.000	40.000.000	40.000.000

2. Políticas contables y bases de preparación

Las principales políticas contables aplicadas por el Grupo en la preparación de los presentes Estados Financieros Consolidados se encuentran descriptas en la nota 2 de los Estados Financieros Consolidados auditados por el ejercicio finalizado el 30 de junio de 2024.

2.1. Bases de preparación

La Comisión Nacional de Valores (CNV), en el Título IV “Régimen Informativo Periódico”- Capítulo III “Normas relativas a la forma de presentación y criterios de valuación de los estados financieros” - Artículo 1, de sus normas, ha establecido la aplicación de la Resolución Técnica N.º 26 (RT 26) de la Federación Argentina de Consejos Profesionales de Ciencias Económicas (FACPCE) y sus modificatorias, que adopta a las Normas de Contabilidad NIIF (NIIF o IFRS por sus siglas en inglés), emitidas por el Consejo de Normas Internacionales de Contabilidad (IASB por sus siglas en inglés), para ciertas entidades incluidas en el régimen de oferta pública de la Ley N.º 17.811, ya sea por su capital o por sus obligaciones negociables, o que hayan solicitado autorización para estar incluidas en el citado régimen.

Adicionalmente, se ha incluido la información requerida por la CNV indicada en el artículo 1°, Capítulo III, Título IV de la RG N°622/13. De acuerdo con la RG 873/20 de CNV, se optó por la revelación de la información de las entidades sobre las cuales se ejerce control, control conjunto o influencia significativa en notas a los presentes estados financieros.

Los estados financieros consolidados se expresan en miles de pesos argentinos (\$) o “ARS”, indistintamente), sin centavos excepto los resultados por acción, los cuales se expresan a valor nominal.

Los presentes Estados Financieros Consolidados han sido aprobados por el Directorio del Grupo con fecha 10 de febrero de 2025.

2.2. Empresa en marcha

A la fecha de los presentes estados financieros consolidados condensados intermedios, no existen incertidumbres respecto a sucesos o condiciones que puedan aportar dudas sobre la posibilidad de que el Grupo y sus asociadas y negocios conjuntos sigan operando normalmente como empresas en marcha.

Véase nuestro informe de fecha 10 de febrero de 2025

PRICE WATERHOUSE & Co. S.R.L.

(Socio)

C.P.C.E. Prov. Bs. As. T° 1 - F° 33 - Leg. 33

Dr. Andrés Suárez

Contador Público (UBA)

C.P.C.E. Prov. Bs. As. T° 181 - F° 237 - Leg. 47248/4

CUIT: N° 20-17203505-2

Abogado Alberto Antonio Romano

Comisión Fiscalizadora

Ricardo Yapur
Presidente

RIZOBACTER ARGENTINA S.A.

NOTAS A LOS ESTADOS FINANCIEROS CONSOLIDADOS CONDENSADOS INTERMEDIOS

Correspondiente al período iniciado el 1° de julio de 2024 y finalizado el 31 de diciembre de 2024, presentado en forma comparativa (valores en miles de pesos)

2.3. Unidad de medida

(a) Moneda funcional y de presentación

Cambio de moneda funcional

La Sociedad ha cambiado su moneda funcional de Pesos a Dólares estadounidenses (Dólares) a partir del 1 de julio de 2022 como consecuencia de cambio en los sucesos y condiciones relevantes para sus operaciones comerciales las cuales se vieron afectadas por un contexto macroeconómico con alta inflación y depreciación del peso argentino y un aumento del nivel de crecimiento inorgánico llevado adelante a partir del cierre de ejercicio finalizado el 30 de junio de 2022 por el Grupo Bioceres que controla a la Sociedad lo cual condujo a una unificación global de la estrategia comercial.

Por lo tanto, a partir del 1 de julio de 2022, registra sus operaciones en dólares, la nueva moneda funcional.

A efectos de realizar este cambio, la Sociedad ha considerado los siguientes factores que han influido en el entorno en el que opera la entidad y sus precios de venta:

(i) Los cambios en la lista de precios en dólares estadounidenses son impulsados principalmente por cambios en los precios internacionales de los commodities que subyacen, y no como consecuencia de los impactos de la volatilidad del entorno económico argentino.

(ii) La mayor parte de los costos de ventas de los productos se encuentran denominados en Dólares estadounidenses y fluctúan con relación a los precios internacionales de los commodities con una menor incidencia de las condiciones macroeconómicas de la Argentina. Adicionalmente, se ha identificado una porción significativa de los cobros y financiamiento definidos en Dólares.

El efecto del cambio de moneda funcional se registró de forma prospectiva a partir del 1 de julio de 2022, de acuerdo con NIC 21 "Efectos de las variaciones en las tasas de cambio de la moneda extranjera".

A partir del cambio en la moneda funcional, todas las transacciones en monedas distintas de la moneda funcional se consideran "transacciones en moneda extranjera".

Efectos de las variaciones de las tasas de cambio de la moneda extranjera

1.1 Moneda funcional y de presentación

La información incluida en los estados financieros se registra en dólares que es la moneda funcional de Sociedad, es decir, la moneda del entorno económico principal en el que opera la entidad y se presenta en pesos, moneda de curso legal en Argentina, conforme los requerimientos de CNV.

1.2 Transacciones y saldos en moneda extranjera

Las transacciones en moneda extranjera son convertidas a la moneda funcional usando el tipo de cambio vendedor vigente en la fecha de cada transacción o valuación, cuando los conceptos de las mismas son remedidos. Las ganancias y pérdidas generadas por las diferencias en el tipo cambio de las monedas extranjeras resultantes de la liquidación de partidas monetarias y de la conversión de partidas monetarias al cierre del ejercicio utilizando la tasa de cambio de cierre, son reconocidas dentro de los resultados financieros en el estado de resultado integral, a excepción de los montos que son capitalizados.

1.3 Conversión a moneda de presentación de la Sociedad

Los resultados y posición financiera de la Sociedad se convierten a moneda de presentación de la siguiente manera al cierre de cada período/ejercicio:


- los activos y pasivos son trasladados a los tipos de cambio de cierre;
- los resultados son trasladados a los tipos de cambio transaccionales y/o tipos de cambio promedios según el rubro;
- los resultados por conversión de moneda funcional a moneda de presentación son reconocidos en "Otros resultados integrales".

1.4 Clasificación de Otros resultados integrales dentro del patrimonio del Grupo

El Grupo clasifica y acumula directamente en la cuenta de resultados acumulados, dentro del patrimonio, las diferencias de conversión generadas por los resultados (acumulados al inicio y cierre del ejercicio) del Grupo.

Siguiendo lo dispuesto por la Resolución General de CNV N° 941/22, la Sociedad presenta las diferencias por conversión

Véase nuestro informe de fecha 10 de febrero de 2025
PRICE WATERHOUSE & Co. S.R.L.


(Socio)
C.P.C.E. Prov. Bs. As. T° 1 - F° 33 - Leg. 33
Dr. Andrés Suarez
Contador Público (UBA)
C.P.C.E. Prov. Bs. As. T° 181 - F° 237 - Leg. 47248/4
CUIT: N° 20-17203505-2


Abogado Alberto Antonio
Romano
Comisión Fiscalizadora


Ricardo Yapur
Presidente

RIZOBACTER ARGENTINA S.A.

NOTAS A LOS ESTADOS FINANCIEROS CONSOLIDADOS CONDENSADOS INTERMEDIOS

Correspondiente al período iniciado el 1° de julio de 2024 y finalizado el 31 de diciembre de 2024, presentado en forma comparativa (valores en miles de pesos)

originadas en las cuentas de ganancias reservadas y resultados no asignados, directamente apropiadas a las partidas que les dieron origen.

Como consecuencia de la aplicación de la política descrita, la conversión de moneda funcional a una moneda de presentación distinta no modifica la forma en que se miden los elementos subyacentes, preservando los montos, tanto resultados como capital a mantener, medidos en la moneda funcional en la que se generan.

(b) Conversión de estados financieros de negocios en el extranjero

Los resultados y la situación financiera de todas las subsidiarias (ninguna de las cuales tiene la moneda de una economía hiperinflacionaria) que tienen una moneda funcional diferente de la moneda de presentación de la Sociedad se convierten a la moneda de presentación de la siguiente manera:

- Los activos y pasivos al cierre del período/ejercicio se convierten al tipo de cambio de dicha fecha,
- Los ingresos y gastos se convierten al tipo de cambio promedio (a menos que dicho promedio no represente una aproximación razonable del efecto acumulado de los tipos de cambio vigentes a la fecha de cada transacción, en cuyo caso dichos ingresos y gastos se convierten al tipo de cambio vigente a la fecha de cada transacción), y
- Las diferencias de cambio resultantes se presentan en otros resultados integrales.

El valor llave y los ajustes a valor razonable que surgen de la adquisición de entidades extranjeras, se tratan como activos y pasivos de la entidad extranjera y se convierten al tipo de cambio vigente al cierre. Las diferencias de cambio resultantes se reconocen en otros resultados integrales.

Cuando se vende o se dispone de una inversión, en todo o en parte, las diferencias de conversión se reconocen en el estado de resultados como parte de la pérdida o ganancia por venta/disposición.

2.4. Cambios en normas contables

(a) Nuevas normas, modificaciones e interpretaciones que han entrado en vigor a partir del ejercicio iniciado el 1 de julio de 2024 y que no han generado efectos sobre los estados financieros:

NIIF 17- Contratos de Seguro

Esta norma reemplazó a la NIIF 4, que permitía una amplia variedad de prácticas en la contabilización de contratos de seguro. La NIIF 17 cambia fundamentalmente la contabilidad de todas las entidades que emiten contratos de seguro.

La NIIF 17, "Contratos de Seguro", se aplica a los contratos de seguro independientemente de la entidad que los emite, por lo que no se aplica únicamente a las entidades aseguradoras tradicionales.

Modificaciones de alcance limitado a la NIC 1, Declaración de práctica 2 y NIC 8

Estas modificaciones tienen como objetivo mejorar las revelaciones de políticas contables y ayudar a los usuarios de los estados financieros a distinguir entre cambios en las estimaciones contables y cambios en las políticas contables.

Modificación a la NIC 12 – Impuesto diferido relacionado con activos y pasivos que surgen de una sola transacción

Estas modificaciones requieren que las entidades reconozcan impuestos diferidos sobre transacciones que, en el reconocimiento inicial, den lugar a montos iguales de diferencias temporarias imponibles y deducibles.

Modificación a la NIC 12 – Reforma fiscal internacional

Estas modificaciones otorgan a las entidades un alivio temporal de la contabilización de los impuestos diferidos que surgen de la reforma tributaria internacional del Manual de Implementación del Impuesto Mínimo. Las modificaciones también introducen requisitos de divulgación específicos para las empresas afectadas.

Decisión de la Agenda CINIIF - Divulgación de Ingresos y Gastos para Segmentos Reportables (NIIF 8)

En su reunión de julio de 2024, el IASB aprobó una decisión de la agenda del CI NIIF en relación con la información por segmentos. La decisión trata sobre partidas específicas de ingresos y gastos que deben revelarse para cada segmento reportable. Las entidades podrían encontrar que esta decisión de agenda tiene implicaciones para la presentación de sus informes por segmentos. La decisión de la agenda es definitiva y efectiva de inmediato.

Véase nuestro informe de fecha 10 de febrero de 2025

PRICE WATERHOUSE & Co. S.R.L.

(Socio)

C.P.C.E. Prov. Bs. As. T° 1 - F° 33 - Leg. 33

Dr. Andrés Suárez

Contador Público (UBA)

C.P.C.E. Prov. Bs. As. T° 181 - F° 237 - Leg. 47248/4

CUIT: N° 20-17203505-2



Abogado Alberto Antonio Romano

Comisión Fiscalizadora



Ricardo Yapur
Presidente

RIZOBACTER ARGENTINA S.A.

NOTAS A LOS ESTADOS FINANCIEROS CONSOLIDADOS CONDENSADOS INTERMEDIOS

Correspondiente al período iniciado el 1° de julio de 2024 y finalizado el 31 de diciembre de 2024, presentado en forma comparativa (valores en miles de pesos)

Enmienda a la NIIF 16 – Arrendamientos en venta y arrendamiento posterior

Estas modificaciones incluyen requisitos para transacciones de venta y arrendamiento posterior en la NIIF 16 para explicar como una entidad contabiliza una venta y arrendamiento posterior después de la fecha de la transacción. Las transacciones de venta y arrendamiento posterior en las que algunos o todos los pagos de arrendamiento son pagos de arrendamiento variables que no dependen de un índice o tasa tienen más probabilidades de verse afectadas.

Modificación a la NIC 1 – Pasivos no corrientes con acuerdos

Estas modificaciones aclaran como las condiciones que una entidad debe cumplir dentro de los doce meses posteriores al periodo sobre el que se informa afectan la clasificación de un pasivo. Las modificaciones también apuntan a mejorar la información que una entidad proporciona en relación con los pasivos sujetos a estas condiciones.

Modificación a la NIC 7 y la NIIF 7 - Financiación de proveedores

Estas modificaciones requieren revelaciones para mejorar la transparencia de los acuerdos de financiación de proveedores y sus efectos sobre los pasivos, flujos de efectivo y exposición al riesgo de liquidez. Los requisitos de divulgación son la respuesta del IASB a las preocupaciones de los inversores de que los acuerdos de financiación de proveedores de algunas empresas no son suficientemente visibles, lo que dificulta el análisis de los inversores.

(b) Nuevas normas, modificaciones e interpretaciones publicadas que todavía no han entrado en vigor para ejercicios que comiencen a partir de julio 2024 y no han sido adoptadas anticipadamente:

Modificaciones a la NIC 21 - Falta de intercambiabilidad

Una entidad se ve impactada por las modificaciones cuando tiene una transacción u operación en una moneda extranjera que no es intercambiable a otra moneda en una fecha de medición para un propósito específico. Una moneda es intercambiable cuando existe la posibilidad de obtener la otra moneda (con un retraso administrativo normal), y la transacción se llevaría a cabo a través de un mercado o mecanismo de intercambio que crea derechos y obligaciones exigibles.

Publicado en agosto de 2023. Fecha de vigencia: períodos anuales que comienzan a partir del 1 de enero de 2025

Enmienda a la NIIF 9 y la NIIF 7 - Clasificación y medición de instrumentos financieros

Estas modificaciones: • aclaran los requisitos para el momento del reconocimiento y baja en cuentas de algunos activos y pasivos financieros, con una nueva excepción para algunos pasivos financieros liquidados mediante un sistema electrónico de transferencias de efectivo; • aclaran y agregan más orientación para evaluar si un activo financiero cumple con el criterio únicamente de pagos de principal e intereses (SPPI); • agregan nuevas revelaciones para ciertos instrumentos con términos contractuales que pueden cambiar los flujos de efectivo (como algunos instrumentos con características vinculadas al logro de objetivos ambientales, sociales y de gobernanza (ESG)); y • realizan actualizaciones de las revelaciones de los instrumentos de patrimonio designados a valor razonable con cambios en otro resultado integral (FVOCI).


Publicado mayo de 2024. Fecha de vigencia Períodos anuales que comienzan en o después del 1 de enero de 2026 (adopción anticipada está disponible)

NIIF 18 - Presentación y revelación en estados financieros

Esta es la nueva norma sobre presentación y revelación en estados financieros, con enfoque en actualizaciones del estado de ganancia o pérdida. Los nuevos conceptos clave introducidos en la NIIF 18 se relacionan con: • la estructura del estado de ganancias o pérdidas; • revelaciones requeridas en los estados financieros para ciertas medidas de desempeño de pérdidas o ganancias que se informan fuera de los estados financieros de una entidad (es decir, medidas de desempeño definidas por la administración); y • principios mejorados sobre agregación y desagregación que se aplican a los estados financieros principales y a las notas en general.

Publicado abril de 2024. Fecha de vigencia: Períodos anuales iniciados o después del 1 de enero de 2027

Véase nuestro informe de fecha 10 de febrero de 2025
PRICE WATERHOUSE & Co. S.R.L.


(Socio)
C.P.C.E. Prov. Bs. As. T° 1 - F° 33 - Leg. 33
Dr. Andrés Suarez
Contador Público (UBA)
C.P.C.E. Prov. Bs. As. T° 1817 - F° 237 - Leg. 47248/4
CUIT: N° 20-17203505-2


Abogado Alberto Antonio
Romano
Comisión Fiscalizadora


Ricardo Yapur
Presidente

RIZOBACTER ARGENTINA S.A.

NOTAS A LOS ESTADOS FINANCIEROS CONSOLIDADOS CONDENSADOS INTERMEDIOS

Correspondiente al período iniciado el 1° de julio de 2024 y finalizado el 31 de diciembre de 2024, presentado en forma comparativa (valores en miles de pesos)

NIIF 19 - Subsidiarias sin Responsabilidad Pública: Revelaciones

Esta nueva norma funciona junto con otras Normas de Contabilidad NIIF. Una subsidiaria elegible aplica los requisitos de otras Normas de Contabilidad NIIF, excepto los requisitos de divulgación, y en su lugar aplica los requisitos de divulgación reducidos de la NIIF 19. Los requisitos de divulgación reducidos de la NIIF 19 equilibran las necesidades de información de los usuarios de los estados financieros de las subsidiarias elegibles con ahorros de costos para los preparadores. La NIIF 19 es una norma voluntaria para subsidiarias elegibles. Una filial es elegible si: ● no tiene responsabilidad pública; y ● tiene una matriz última o intermedia que produce estados financieros consolidados disponibles para uso público que cumplen con las Normas de Contabilidad NIIF. La NIIF 19 se puede aplicar tan pronto como se emita.

Publicado en mayo de 2024, Fecha de vigencia: Períodos anuales que comienzan a partir del 1 de enero de 2027. Se permite su aplicación anticipada.

Nuevas Normas NIIF de Divulgación de Sostenibilidad vigentes después del 1 de octubre de 2024

NIIF S1 - 'Requisitos generales para la divulgación de información financiera relacionada con la sostenibilidad.

Esta norma incluye el marco central para la divulgación de información material sobre riesgos y oportunidades relacionados con la sostenibilidad a lo largo de la cadena de valor de una entidad. El estado de adopción se explica aquí.

Publicado en junio 2023, Fecha de vigencia: períodos de informe que comienzan a partir del 1 de enero de 2024. Esto está sujeto a la aprobación de los estándares por parte de las jurisdicciones locales.

NIIF S2 - "Divulgaciones relacionadas con el clima"

Esta es la primera norma temática emitida que establece requisitos para que las entidades revelen información sobre riesgos y oportunidades relacionados con el clima. El estado de adopción se explica aquí.

Publicado en junio 2023, Fecha de vigencia: períodos de informe que comienzan a partir del 1 de enero de 2024. Esto está sujeto a la aprobación de los estándares por parte de las jurisdicciones locales.

3. Información por segmentos

El Grupo está organizado en tres segmentos operativos principales:

Protección de cultivos

El segmento protección de cultivos incluye principalmente el desarrollo, la producción y la comercialización de adyuvantes, insecticidas y fungicidas. Los adyuvantes se utilizan en mezclas para facilitar una mayor eficacia de los productos que se aplican (como fertilizantes y productos agroquímicos). Los insecticidas y fungicidas pueden reducir considerablemente los problemas de enfermedades o insectos durante el periodo de germinación.

Actualmente el segmento genera ingresos por actividades ordinarias a través de la venta de adyuvantes, insecticidas, fungicidas y cebos, entre otros.

Nutrición de cultivos

El segmento nutrición de cultivos se centra principalmente en el desarrollo, producción y comercialización de inoculantes que permiten la fijación biológica del nitrógeno en los cultivos, y de fertilizantes que incluyen biofertilizantes y fertilizantes microgranulados que optimizan la productividad y el rendimiento de los cultivos.

Actualmente el segmento genera ingresos de actividades ordinarias a través de la venta de inoculantes, bioinductores, fertilizantes biológicos y fertilizantes microgranulados, entre otros.

Semillas y productos integrados

El segmento de semillas y productos integrados se centra principalmente en el desarrollo y la comercialización de tecnologías y productos de semillas que aumentan el rendimiento por hectárea, con un enfoque en el suministro de tecnologías de semillas integradas con productos de protección y nutrición de cultivos diseñados para controlar las malas hierbas, los insectos o las enfermedades, para aumentar sus características de calidad, para mejorar el valor nutricional y otros beneficios. El segmento se centra en la comercialización de productos integrados que combinan tres componentes complementarios, actos biotecnológicos, gemoplasma y tratamientos de semillas para aumentar la productividad de los cultivos y crear valor para los clientes. Aunque cada componente puede aumentar el rendimiento de forma independiente, mediante una estrategia

Véase nuestro informe de fecha 10 de febrero de 2025
PRICE WATERHOUSE & Co. S.R.L.

(Socio)
C.P.C.E. Prov. Bs. As. T° 1 - F° 33 - Leg. 33
Dr. Andrés Suarez
Contador Público (UBA)
C.P.C.E. Prov. Bs. As. T° 181 - F° 237 - Leg. 47248/4
CUIT: N° 20-17203505-2


Abogado Alberto Antonio
Romano
Comisión Fiscalizadora


Ricardo Yapur
Presidente

RIZOBACTER ARGENTINA S.A.**NOTAS A LOS ESTADOS FINANCIEROS CONSOLIDADOS CONDENSADOS INTERMEDIOS**

Correspondiente al período iniciado el 1° de julio de 2024 y finalizado el 31 de diciembre de 2024, presentado en forma comparativa (valores en miles de pesos)

de tecnología integrada el segmento ofrece productos que se complementan e integran entre sí para generar un mayor rendimiento en los cultivos.

En la actualidad, el segmento genera ingresos de actividades ordinarias a través de la venta de semillas, empaques integrados, royalties y licencias cobradas a terceros, entre otros.

3.1. Información por segmentos

Se describen a continuación los principales indicadores de cada uno de los segmentos descriptos anteriormente y agrupados en base a los parámetros en NIIF 8.

Información por segmentos al 31 de diciembre de 2024

Concepto	Protección de cultivos	Nutrición de cultivos	Semillas y productos integrados	Totales
Ingresos por ventas	60.102.505	38.274.284	24.492.010	122.868.799
Cambios en el valor neto de realización de productos agrícolas	-	-	(239.540)	(239.540)
Costo de ventas y producción agropecuaria	(36.049.173)	(23.948.610)	(10.961.424)	(70.959.207)
Resultado bruto	24.053.332	14.325.674	13.291.046	51.670.052
Total de Inventario (1)	28.017.826	34.640.525	1.007.227	63.665.578
Total Activos Intangibles (Productos Microbiológicos)	3.641.437	4.334.074	-	7.975.511
Margen bruto	40%	37%	54%	42%

(1) El total de inventario se encuentra neto de productos agrícolas y mercadería en tránsito.

Información por segmentos al 31 de diciembre de 2023

Concepto	Protección de cultivos	Nutrición de cultivos	Semillas y productos integrados	Totales
Ingresos por ventas	31.750.884	26.781.868	17.362.337	75.895.089
Cambios en el valor neto de realización de productos agrícolas	(81.635)	(228.008)	(497.196)	(806.839)
Costo de ventas y producción agropecuaria	(21.014.171)	(15.327.280)	(10.444.714)	(46.786.165)
Resultado bruto	10.655.078	11.226.580	6.420.427	28.302.085
Total de Inventario (1)	35.297.018	21.171.364	6.612.583	63.080.965
Total Activos Intangibles (Productos Microbiológicos)	2.064.188	3.533.223	-	5.597.411
Margen bruto	34%	42%	37%	37%

(1) El total de inventario se encuentra neto de productos agrícolas y mercadería en tránsito.

Véase nuestro informe de fecha 10 de febrero de 2025

PRICE WATERHOUSE & Co. S.R.L.

(Socio)

C.P.C.E. Prov. Bs. As. T° 1 - F° 33 - Leg. 33

Dr. Andrés Suarez

Contador Público (UBA)

C.P.C.E. Prov. Bs. As. T° 181 - F° 237 - Leg. 47248/4

CUIT: N° 20-17203505-2



Abogado Alberto Antonio Romano

Comisión Fiscalizadora



Ricardo Yapur
Presidente

RIZOBACTER ARGENTINA S.A.**NOTAS A LOS ESTADOS FINANCIEROS CONSOLIDADOS CONDENSADOS INTERMEDIOS**

Correspondiente al período iniciado el 1° de julio de 2024 y finalizado el 31 de diciembre de 2024, presentado en forma comparativa (valores en miles de pesos)

4. Costo de Ventas

	<u>31/12/2024</u>	<u>31/12/2023</u>
Inventario al inicio del período (1)	66.204.140	21.093.110
Más: Compras del período	54.320.217	50.664.035
Más: cargos del período		
Personal	3.424.363	1.693.458
Servicio de logística	745.224	258.549
Infraestructura y mantenimiento	646.928	282.837
Gastos de importación y exportación	-	14.305
Fletes y acarreos	97.997	25.541
Combustibles y energía	284.127	105.628
Seguros	94.312	24.119
Gastos de rodados	23.804	12.290
Movilidad y viajes	41.137	29.029
Incentivos al personal en acciones	228.447	141.360
Impuestos y tasas	8.350	17.278
Gastos de oficina y funcionamiento	19.923	15.238
Insumos, materiales y ensayos	258.350	109.964
Tratamiento impacto ambiental	741.692	302.909
Depreciaciones de propiedad, planta y equipo	756.736	268.402
Pérdida por Obsolescencia	167.330	136.823
Gastos de vigilancia	7.915	128
Depreciación de bienes arrendados	665.630	291.609
Amortización de activos intangibles	30.677	23.654
Gastos de sistemas	11.978	-
Contingencias	50.641	-
Diversos	9.623	11.749
Honorarios profesionales	19.627	-
Total gastos de fabricación	8.334.811	3.764.870
Más: Diferencia de conversión por moneda funcional	5.765.617	34.345.115
Menos: Inventario al cierre del período (1)	(63.665.578)	(63.080.965)
Costo de ventas	70.959.207	46.786.165

(1) El total de inventario se encuentra neto de productos agrícolas y mercadería en tránsito.

Véase nuestro informe de fecha 10 de febrero de 2025
PRICE WATERHOUSE & Co. S.R.L.

(Socio)
C.P.C.E. Prov. Bs. As. T° 1 - F° 33 - Leg. 33
Dr. Andrés Suárez
Contador Público (UBA)
C.P.C.E. Prov. Bs. As. T° 181 - F° 237 - Leg. 47248/4
CUIT: N° 20-17203505-2


Abogado Alberto Antonio
Romano
Comisión Fiscalizadora


Ricardo Yapur
Presidente

RIZOBACTER ARGENTINA S.A.**NOTAS A LOS ESTADOS FINANCIEROS CONSOLIDADOS CONDENSADOS INTERMEDIOS**

Correspondiente al período iniciado el 1° de julio de 2024 y finalizado el 31 de diciembre de 2024, presentado en forma comparativa (valores en miles de pesos)

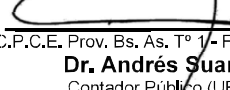
5. Gastos de Administración

	31/12/2024	31/12/2023
Personal	4.327.029	1.960.466
Incentivos al personal en acciones	349.232	638.347
Honorarios profesionales	2.371.621	1.072.399
Infraestructura y mantenimiento	223.223	65.792
Combustibles y energía	40.179	7.852
Seguros	409.794	103.020
Gastos de rodados	69.146	19.579
Movilidad y viajes	216.408	122.317
Impuestos y tasas	1.127.257	93.710
Gastos de oficina y funcionamiento	209.567	104.064
Insumos, materiales y ensayos	47.176	23.073
Depreciaciones de propiedad, planta y equipo	271.862	65.935
Amortización de activos intangibles	55.909	20.619
Gastos de vigilancia	282.611	87.780
Gastos de Sistemas	1.255.768	521.523
Depreciación de bienes arrendados	159.707	61.767
Contingencias	51.164	8.256
Diversos	4.781	7.273
Totales	11.472.434	4.983.772

6. Gastos de Comercialización

	31/12/2024	31/12/2023
Personal	6.523.493	2.592.011
Incentivos al personal en acciones	655.218	386.081
Promoción y publicidad	1.545.905	534.490
Servicio de logística	225.993	370.088
Honorarios profesionales	387.726	125.076
Infraestructura y mantenimiento	110.304	69.798
Comisiones y regalías	520.802	248.720
Gastos de importación y exportación	642.749	87.364
Fletes y acarreos	1.630.441	1.585.436
Combustibles y energía	1.168	2.652
Seguros	404.978	105.030
Gastos de rodados	180.971	144.269
Movilidad y viajes	833.322	372.327
Impuestos y tasas	4.312.174	2.276.424
Gastos de oficina y funcionamiento	44.657	19.063
Depreciaciones de propiedad, planta y equipo	459.627	164.299
Insumos, materiales y ensayos	528.969	305.486
Desvalorización de cuentas por cobrar	1.733.820	1.341
Gastos de Sistemas	24.609	11.570
Contingencias	69.582	17.762
Amortización de activos intangibles	10.745	6.881
Depreciación de bienes arrendados	779.559	126.633
Pérdida por Obsolescencia	71.590	-
Diversos	128.213	40.718
Totales	21.826.615	9.593.519

Véase nuestro informe de fecha 10 de febrero de 2025
PRICE WATERHOUSE & Co. S.R.L.


(Socio)
C.P.C.E. Prov. Bs. As. T° 1 - F° 33 - Leg. 33
Dr. Andrés Suarez
Contador Público (UBA)
C.P.C.E. Prov. Bs. As. T° 191 - F° 237 - Leg. 47248/4
CUIT: N° 20-47203505-2


Abogado Alberto Antonio
Romano
Comisión Fiscalizadora


Ricardo Yapur
Presidente

RIZOBACTER ARGENTINA S.A.**NOTAS A LOS ESTADOS FINANCIEROS CONSOLIDADOS CONDENSADOS INTERMEDIOS**

Correspondiente al período iniciado el 1° de julio de 2024 y finalizado el 31 de diciembre de 2024, presentado en forma comparativa (valores en miles de pesos)

7. Gastos de Investigación

	31/12/2024	31/12/2023
Personal	841.876	232.852
Honorarios profesionales	26.082	58.768
Infraestructura y mantenimiento	43.796	10.581
Combustibles y energía	4.265	1.756
Seguros	6.313	1.698
Gastos de rodados	2.458	470
Movilidad y viajes	20.374	7.402
Incentivos al personal en acciones	23.521	10.621
Insumos, materiales y ensayos	327.425	169.928
Depreciaciones de propiedad, planta y equipo	30.074	13.522
Amortización de activos intangibles	309.122	37.917
Fletes y acarreos	1.085	1.904
Gastos de oficina y funcionamiento	494	870
Contingencias	612	-
Depreciación de bienes arrendados	36.436	-
Diversos	18.153	747
Totales	1.692.086	549.036

8. Otros ingresos y egresos operativos, netos

	31/12/2024	31/12/2023
Recupero de gastos	2.853	34.683
Resultado por la venta de propiedad, planta y equipo	152.514	34.050
Otros ingresos y egresos, netos	(42.917)	(379.537)
Totales	112.450	(310.804)

9. Resultados financieros netos

Otros resultados financieros	31/12/2024	31/12/2023
Intereses generados por activos	2.577.960	1.085.448
Diferencias de cambio generada por activos	(2.070.496)	(7.530.773)
Diferencias de cambio generada por pasivos	2.280.349	12.005.945
Resultados por activos financieros a valor razonable	477.287	(3.818.747)
Otros resultados financieros	2.776	3.527
Subtotal otros resultados financieros	3.267.876	1.745.400
Costos financieros	31/12/2024	31/12/2023
Intereses generados por pasivos	(6.073.353)	(2.763.725)
Comisiones bancarias y financieras	(1.960.697)	(402.985)
Intereses por arrendamiento	(479.388)	(25.845)
Otros costos financieros	(608)	(726)
Subtotal costos financieros	(8.514.046)	(3.193.281)
Total resultados financieros netos	(5.246.170)	(1.447.881)

Véase nuestro informe de fecha 10 de febrero de 2025
PRICE WATERHOUSE & Co. S.R.L.

(Socio)
C.P.C.E. Prov. Bs. As. T° 1 - F° 33 - Leg. 33
Dr. Andrés Suárez
Contador Público (UBA)
C.P.C.E. Prov. Bs. As. T° 181 - F° 237 - Leg. 47248/4
CUIT: N° 20-17203505-2


Abogado Alberto Antonio
Romano
Comisión Fiscalizadora


Ricardo Yapur
Presidente

RIZOBACTER ARGENTINA S.A.**NOTAS A LOS ESTADOS FINANCIEROS CONSOLIDADOS CONDENSADOS INTERMEDIOS**

Correspondiente al período iniciado el 1° de julio de 2024 y finalizado el 31 de diciembre de 2024, presentado en forma comparativa (valores en miles de pesos)

10. Resultado de inversiones contabilizadas por el método de participación

	<u>31/12/2024</u>	<u>31/12/2023</u>
Bioceres Crops S.A.	(888.666)	(919.777)
Synertech Industrias S.A.	133.617	7.277.618
Totales	(755,049)	6.357,841

11. Resultado por acción

	<u>31/12/2024</u>	<u>31/12/2023</u>
Resultado del período atribuible a los controlantes	7.418.819	11.648.151
Acciones ordinarias en circulación al cierre del período	40.000.000	40.000.000
Ganancia por acción básica y diluida (pesos por acción) (1)	185,47	291,00

Las ganancias básicas por acción se calculan dividiendo el resultado atribuible a los controlantes de la Sociedad entre el número medio ponderado de acciones ordinarias en circulación durante el período.

(1) Al 31 diciembre de 2024 y 2023, la Sociedad no ha emitido instrumentos financieros u otros contratos que otorguen a su poseedor derechos sobre el capital representado por acciones ordinarias de la Sociedad que podrían modificar las tenencias actuales, por lo que la ganancia por acción ordinaria básica y diluida son coincidentes.

12. Propiedades, planta y equipo**(a) Período finalizado el 31 de diciembre de 2024**

Concepto	Valor residual al inicio del período	Aumentos	Disminuciones	Depreciación del período	Conversión	Valor residual al cierre del período 31/12/2024
Terrenos	4.913.051	-	-	-	537.953	5.451.004
Edificios	26.115.156	46.523	-	(367.721)	3.257.385	29.051.343
Instalaciones	1.697.787	-	-	(252.580)	207.391	1.652.598
Maquinarias	6.511.835	402.449	-	(427.670)	456.836	6.943.450
Rodados	1.525.480	1.700	(7.699)	(322.175)	177.897	1.375.203
Muebles y útiles	419.242	14.371	-	(35.826)	37.153	434.940
Equipos de computación	452.127	21.590	-	(112.327)	23.153	384.543
Obras en curso (1)	9.401.350	2.294.328	-	-	1.358.306	13.053.984
Totales al 31/12/2024	51.036.028	2.780.961	(7.699)	(1.518.299)	6.056.074	58.347.065

(1) Incluye costos financieros capitalizados por \$148.763 correspondientes al período finalizado el 31 de diciembre de 2024.

Véase nuestro informe de fecha 10 de febrero de 2025
PRICE WATERHOUSE & Co. S.R.L.

(Socio)
C.P.C.E. Prov. Bs. As. T° 1 - F° 33 - Leg. 33
Dr. Andrés Suárez
Contador Público (UBA)
C.P.C.E. Prov. Bs. As. T° 181 - F° 237 - Leg. 47248/4
CUIT: N° 20-17203505-2


Abogado Alberto Antonio
Romano
Comisión Fiscalizadora


Ricardo Yapur
Presidente

RIZOBACTER ARGENTINA S.A.**NOTAS A LOS ESTADOS FINANCIEROS CONSOLIDADOS CONDENSADOS INTERMEDIOS**

Correspondiente al período iniciado el 1° de julio de 2024 y finalizado el 31 de diciembre de 2024, presentado en forma comparativa (valores en miles de pesos)

Período finalizado el 31 de diciembre de 2023

Concepto	Valor residual al inicio del período	Aumentos	Disminuciones	Depreciación del período	Conversión	Valor residual al cierre del período 31/12/2023
Terrenos	1.351.192	-	-	-	2.884.600	4.235.792
Edificios	6.345.244	-	-	(115.195)	13.522.715	19.752.764
Instalaciones	468.083	226.912	-	(118.906)	1.066.218	1.642.307
Maquinarias	878.223	140.221	-	(118.458)	1.715.871	2.615.857
Rodados	397.200	267.558	(2.479)	(122.569)	901.432	1.441.142
Muebles y útiles	80.525	18.316	-	(11.705)	181.024	268.160
Equipos de computación	37.896	45.579	-	(25.325)	80.544	138.694
Obras en curso (1)	3.002.725	1.810.226	-	-	7.941.349	12.754.300
Totales al 31/12/2023	12.561.088	2.508.812	(2.479)	(512.158)	28.293.753	42.849.016

(1) Incluye costos financieros capitalizados por \$38.364 correspondientes al período finalizado el 31 de diciembre de 2023.

(b) Activación de intereses sobre obras en curso

El costo de las obras en curso cuya construcción se prolonga en el tiempo incluye, de corresponder, los costos financieros devengados por la financiación con capital de terceros y los costos asociados al proceso de puesta en marcha. En caso de producirse elementos durante el proceso de puesta en marcha, los resultados procedentes de la venta de dichos elementos, y su costo, se registran en el resultado del ejercicio.

(d) Revaluación efectuada de terrenos y edificios

Los bienes registrados en las líneas "Terrenos" y "Edificios" se valúan a través del Modelo de revaluación indicado en NIC 16.

El importe en libros para las clases de propiedades, planta y equipo revaluadas que se hubiesen informado al 31 de diciembre de 2024 de no haberse aplicado el modelo de revaluación serían, en miles de pesos, los siguientes:

Edificio	18.970.216
Terreno	3.603.155
	<u>22.573.371</u>

Los activos revaluados constituyen distintas categorías bajo la NIIF 13 a los efectos de la determinación del valor razonable de los mismos. Si bien ambas clases de bienes se basan en informes de tasadores independientes se utilizan distintas técnicas de valuación, para el caso de terrenos (Nivel 2) se utiliza la técnica de comparables, mientras que para los edificios (Nivel 3) utiliza la técnica de costo de reproducción, en la cual no hay datos observables relevantes.

Véase nuestro informe de fecha 10 de febrero de 2025
PRICE WATERHOUSE & Co. S.R.L.

(Socio)
C.P.C.E. Prov. Bs. As. T° 1 - F° 33 - Leg. 33
Dr. Andrés Suarez
Contador Público (UBA)
C.P.C.E. Prov. Bs. As. T° 181 - F° 237 - Leg. 47248/4
CUIT: N° 20-17203505-2


Abogado Alberto Antonio
Romano
Comisión Fiscalizadora


Ricardo Yapur
Presidente

RIZOBACTER ARGENTINA S.A.**NOTAS A LOS ESTADOS FINANCIEROS CONSOLIDADOS CONDENSADOS INTERMEDIOS**

Correspondiente al período iniciado el 1° de julio de 2024 y finalizado el 31 de diciembre de 2024, presentado en forma comparativa (valores en miles de pesos)

Activos Intangibles

	<u>31/12/2024</u>	<u>31/12/2023</u>
Productos Microbiológicos (1)	3.796.493	3.567.893
Software (2)	1.326.668	564.549
Registro de productos (1)	4.179.018	2.029.518
Totales	<u>9.302.179</u>	<u>6.161.960</u>

(1) Corresponde a la activación de los gastos de desarrollo y registros de variedades de productos microbiológicos

(2) Corresponde a gastos de desarrollo y adquisición a terceros de software.

a) Período finalizado el 31 de diciembre de 2024

Concepto	Valor residual al inicio del período	Aumentos	Amortización del período	Conversión	Valor residual al cierre del período
Productos Microbiológicos (I+D) (1)	3.245.113	-	(242.234)	406.078	3.408.957
Productos Microbiológicos (Registros) (1)	654.940	-	(66.888)	77.548	665.600
Software (1)	824.438	129.709	(97.331)	112.008	968.824
Software en curso	304.175	12.423	-	41.246	357.844
Microbiológicos en curso (Registros)	2.180.055	936.177	-	397.186	3.513.418
Microbiológicos en curso (I+D)	316.730	26.525	-	44.281	387.536
Totales al 31/12/2024	<u>7.525.451</u>	<u>1.104.834</u>	<u>(406.453)</u>	<u>1.078.347</u>	<u>9.302.179</u>

(1) La amortización de Productos Microbiológicos y Software se imputa a costos de ventas, gastos de investigación y administración, según corresponda.

Período finalizado el 31 de diciembre de 2023

Concepto	Valor residual al inicio del período	Aumentos	Amortización del período	Conversión	Valor residual al cierre del período
Productos Microbiológicos (I+D) (1)	44.356	-	(26.390)	60.735	78.701
Productos Microbiológicos (Registros) (1)	49.709	23.388	(11.527)	113.948	175.518
Software (1)	143.259	97.202	(51.154)	334.828	524.135
Software en curso	26.296	(97.202)	-	111.320	40.414
Microbiológicos en curso (Registros)	570.973	14.148	-	1.268.879	1.854.000
Microbiológicos en curso (I+D)	1.042.728	89.346	-	2.357.118	3.489.192
Totales al 31/12/2023	<u>1.877.321</u>	<u>126.882</u>	<u>(89.071)</u>	<u>4.246.828</u>	<u>6.161.960</u>

(1) La amortización de Productos Microbiológicos y Software se imputa a gastos de investigación y administración, según corresponda.

13. Inversiones en asociadas y acuerdos conjuntos

Entidad	Porcentaje de Tenencia (1)	31/12/2024		30/06/2024	
Bioceres Crops S.A.	50,00%	-	-	316.282	-
Synertech Industrias S.A.	50,00%	18.250.014	-	15.908.502	-
Totales		<u>18.250.014</u>	<u>-</u>	<u>16.224.784</u>	<u>-</u>

(1) A efectos de aplicar el método de la participación, el Grupo ha utilizado los estados financieros de sus asociadas y acuerdos conjuntos al 31 de diciembre de 2024 y 30 de junio de 2024.

A continuación, se expone un detalle de la información financiera seleccionada al 31 de diciembre de 2024 y 30 de junio de 2024 en pesos argentinos de los acuerdos conjuntos:

Véase nuestro informe de fecha 10 de febrero de 2025
PRICE WATERHOUSE & Co. S.R.L.

(Sesio)
C.P.C.E. Prov. Bs. As. T° 1 - F° 33 - Leg. 33
Dr. Andrés Suarez
Contador Público (UBA)
C.P.C.E. Prov. Bs. As. T° 181 - F° 237 - Leg. 47248/4
CUIT: N° 20-17203505-2


Abogado Alberto Antonio Romano
Comisión Fiscalizadora


Ricardo Yapur
Presidente

RIZOBACTER ARGENTINA S.A.**NOTAS A LOS ESTADOS FINANCIEROS CONSOLIDADOS CONDENSADOS INTERMEDIOS**

Correspondiente al período iniciado el 1° de julio de 2024 y finalizado el 31 de diciembre de 2024, presentado en forma comparativa (valores en miles de pesos)

(a) Al 31 de diciembre de 2024

Entidad	Fecha	Información sobre el emisor				Ventas	Resultado del período
		Activo corriente	Activo no corriente	Pasivo corriente	Pasivo no corriente		
Bioceres Crops S.A.	31/12/2024	618.956	1.608.986	2.471.486	194.268	186.956	(1.777.333)
Synertech Industrias S.A. [1]	31/12/2024	69.643.277	11.105.612	40.773.967	2.951.533	16.396.175	(343.841)

[1] Al 31 de diciembre de 2024 posee Otros resultados integrales por \$ 4.496.849 (ganancia) y el Resultado integral total del período fue \$ 4.153.008 (ganancia).

(b) Al 30 de junio de 2024

Entidad	Fecha	Información sobre el emisor				Ventas	Resultado del ejercicio
		Activo corriente	Activo no corriente	Pasivo corriente	Pasivo no corriente		
Bioceres Crops S.A.	30/06/2024	677.644	1.181.922	1.061.432	165.567	234.687	(5.750.622)
Synertech Industrias S.A. [1]	30/06/2024	51.103.776	10.193.406	25.288.303	3.138.500	33.831.375	871.933

[1] Al 30 de junio de 2024 posee Otros resultados integrales por \$24.594.689 (ganancia) y el Resultado integral total del período fue \$25.466.622 (ganancia).

15. Otros activos financieros

No corrientes	31/12/2024	30/06/2024
Acciones con cotización de partes relacionadas	58	58
Coop. Eléctrica Pergamino Ltda.	53	53
Otras inversiones	384.403	172.858
Totales	384.514	172.969
Corrientes	31/12/2024	30/06/2024
Acciones con cotización	10.721	11.758
Fideicomisos	1.300.037	711.730
Otras inversiones corrientes	513	514
Fondos comunes de inversión	-	4.827.630
Títulos Públicos del Tesoro de Estados Unidos	-	1.815.235
Títulos Públicos del BCRA	85	89
Totales	1.311.356	7.366.956

Véase nuestro informe de fecha 10 de febrero de 2025
PRICE WATERHOUSE & Co. S.R.L.

(Socio)
C.P.C.E. Prov. Bs. As. T° 1 - F° 33 - Leg. 33
Dr. Andrés Suárez
Contador Público (UBA)
C.P.C.E. Prov. Bs. As. T° 187 - F° 237 - Leg. 47248/4
CUIT: N° 20-17203505-2


Abogado Alberto Antonio
Romano
Comisión Fiscalizadora


Ricardo Yapur
Presidente

RIZOBACTER ARGENTINA S.A.**NOTAS A LOS ESTADOS FINANCIEROS CONSOLIDADOS CONDENSADOS INTERMEDIOS**

Correspondiente al período iniciado el 1° de julio de 2024 y finalizado el 31 de diciembre de 2024, presentado en forma comparativa (valores en miles de pesos)

16. Inventarios

	<u>31/12/2024</u>	<u>30/06/2024</u>
Materia prima	8.865.509	8.192.930
Envases	7.526.126	6.962.526
Productos elaborados	10.535.354	16.311.917
Mercadería de reventa	38.811.109	36.902.454
Mercadería en tránsito	3.129.499	4.429.098
Productos agrícolas en poder de terceros	427.560	594.307
Previsión por obsolescencia (Nota 21)	<u>(2.552.158)</u>	<u>(2.206.016)</u>
Totales	<u>66.742.999</u>	<u>71.187.216</u>


El Grupo ha entregado mercaderías en consignación a terceros para su venta por \$ 11.962.904 y \$11.047.019 al 31 de diciembre de 2024 y 30 de junio de 2024, respectivamente, las que se encuentran expuestas en las líneas productos elaborados y mercadería de reventa.

17. Créditos por ventas y otras cuentas por cobrar

No corrientes	<u>31/12/2024</u>	<u>30/06/2024</u>
Impositivos	592.127	684.737
Reintegros por exportación	<u>1.286.586</u>	<u>1.330.275</u>
Totales	<u>1.878.713</u>	<u>2.015.012</u>
Corrientes	<u>31/12/2024</u>	<u>30/06/2024</u>
Créditos por venta	140.273.667	107.669.676
Créditos por venta en otras monedas	1.879.179	1.970.463
Cheques diferidos	1.893.899	5.122.209
Documentos a cobrar	504.625	2.512.649
Gastos pagados por adelantado	3.365.088	1.971.468
Deudores en gestión judicial	3.836.974	3.522.361
Anticipos a proveedores	701.786	1.893.500
Anticipos a proveedores en otras monedas	1.138.975	2.695.387
Impositivos	2.847.454	2.315.642
Anticipos para gastos	263.170	132.919
Otros créditos	5.266	4.658
Previsión notas de crédito a emitir (Nota 21)	-	(2.645.571)
Previsión para deudores incobrables (Nota 21)	<u>(6.956.341)</u>	<u>(4.835.568)</u>
Totales	<u>149.753.742</u>	<u>122.329.793</u>

El valor en libros es razonablemente aproximado al valor razonable dada su naturaleza de corto plazo.

Véase nuestro informe de fecha 10 de febrero de 2025
PRICE WATERHOUSE & Co. S.R.L.


(Socio)
C.P.C.E. Prov. Bs. As. T° 1 - F° 33 - Leg. 33
Dr. Andrés Suarez
Contador Público (UBA)
C.P.C.E. Prov. Bs. As. T° 191 - F° 237 - Leg. 47248/4
CUIT: N° 20-17203505-2


Abogado Alberto Antonio
Romano
Comisión Fiscalizadora


Ricardo Yapur
Presidente

RIZOBACTER ARGENTINA S.A.**NOTAS A LOS ESTADOS FINANCIEROS CONSOLIDADOS CONDENSADOS INTERMEDIOS**

Correspondiente al período iniciado el 1° de julio de 2024 y finalizado el 31 de diciembre de 2024, presentado en forma comparativa (valores en miles de pesos)

La antigüedad de los créditos por ventas se muestra en el siguiente cuadro:

Créditos por ventas y otras cuentas por cobrar por moneda:

	<u>31/12/2024</u>	<u>30/06/2024</u>
En pesos argentinos	8.928.321	14.673.343
En dólares estadounidenses	126.293.444	98.544.069
En euros	286.587	455.953
En reales	13.594.111	9.761.749
En otras monedas	<u>2.529.992</u>	<u>909.691</u>
Totales	<u>151.632.455</u>	<u>124.344.805</u>

La antigüedad de los créditos por ventas se muestra en el siguiente cuadro:

	<u>31/12/2024</u>	<u>30/06/2024</u>
Sin plazo	7.314.845	5.465.115
A vencer	118.707.663	73.728.411
Vencido hasta tres meses	14.952.882	37.145.281
Vencido entre tres y seis meses	4.833.738	2.801.080
Vencido más de seis meses	<u>5.823.327</u>	<u>5.204.918</u>
Totales	<u>151.632.455</u>	<u>124.344.805</u>


Los importes que se cargan a la cuenta de previsión para deudores incobrables se dan de baja contablemente cuando no hay ninguna expectativa de recibir efectivo adicional. Los movimientos del período de la previsión para deudores incobrables se informan en Nota 22.

El resto de las cuentas incluidas en créditos por ventas y otras cuentas por cobrar no contienen activos que hayan sufrido una desvalorización.

Las cuentas por cobrar vencidas a más de seis meses no provisionadas ascienden, en miles de pesos, a \$5.823.327 al 31 de diciembre de 2024 y a \$5.204.918 al 30 de junio de 2024.

La máxima exposición al riesgo de crédito a la fecha del balance es el importe en libros de cada clase de cuenta a cobrar mencionado anteriormente. El Grupo cuenta con un seguro de crédito con la compañía Insur SRL que analiza periódicamente la cartera de clientes.

Véase nuestro informe de fecha 10 de febrero de 2025
PRICE WATERHOUSE & Co. S.R.L.


(Socio)
C.P.C.E. Prov. Bs. As. T° 1 - F° 33 - Leg. 33
Dr. Andrés Suarez
Contador Público (UBA)
C.P.C.E. Prov. Bs. As. T° 181 - F° 237 - Leg. 47248/4
CUIT: N° 20-47203505-2


Abogado Alberto Antonio
Romano
Comisión Fiscalizadora


Ricardo Yapur
Presidente

RIZOBACTER ARGENTINA S.A.**NOTAS A LOS ESTADOS FINANCIEROS CONSOLIDADOS CONDENSADOS INTERMEDIOS**

Correspondiente al período iniciado el 1° de julio de 2024 y finalizado el 31 de diciembre de 2024, presentado en forma comparativa (valores en miles de pesos)

18. Efectivo y equivalentes de efectivo

	<u>31/12/2024</u>	<u>30/06/2024</u>
Caja en moneda funcional	370.549	98.485
Caja en otras monedas	386.425	652.549
Bancos en moneda funcional	5.148.529	9.479.829
Bancos en otras monedas	1.331.839	1.520.083
Fondo común de inversión	14.347.585	17.754.952
Totales (excluyendo los sobregiros bancarios)	<u>21.584.927</u>	<u>29.505.898</u>

	<u>31/12/2024</u>	<u>30/06/2024</u>
En pesos argentinos	14.810.242	18.817.326
En dólares estadounidenses	4.533.393	9.131.273
En euros	17.545	20.758
En reales	1.027.123	1.001.139
En otras monedas	1.196.624	535.402
Totales (excluyendo los sobregiros bancarios)	<u>21.584.927</u>	<u>29.505.898</u>

19. Deudas bancarias y otras deudas financieras

	<u>31/12/2024</u>	<u>30/06/2024</u>
No Corriente		
Deudas bancarias y otras deudas financieras	14.014.439	10.194.028
Obligaciones negociables	47.902.075	22.827.895
Totales	<u>61.916.514</u>	<u>33.021.923</u>
Corriente		
Deudas bancarias y otras deudas financieras	89.613.033	75.960.707
Obligaciones negociables	19.604.310	38.273.709
Totales	<u>109.217.343</u>	<u>114.234.416</u>

Al 31 de diciembre de 2024 las deudas bancarias tienen una tasa efectiva promedio anual del 33,83% en pesos (30/06/2024: 78,15%), 3,81% en dólares (30/06/2024: 2,78%) y 13,64% en reales (30/06/2024: 12,64%).

	<u>31/12/2024</u>	<u>30/06/2024</u>
A tasa fija	170.717.190	145.889.672
A tasa variable	416.667	1.366.667
Totales	<u>171.133.857</u>	<u>147.256.339</u>

	<u>31/12/2024</u>	<u>30/06/2024</u>
En pesos argentinos	13.206.203	12.393.669
En dólares estadounidenses	141.571.239	123.648.599
En reales	16.356.415	11.214.071
Totales	<u>171.133.857</u>	<u>147.256.339</u>

El valor en libros de algunas deudas bancarias y financieras al 31 de diciembre de 2024 y al 30 de junio de 2024 se mide al costo amortizado y difiere de su valor razonable. Los siguientes valores razonables medidos se basan en flujos de efectivo descontados (Nivel 2) debido al uso de datos no observables, incluido el riesgo crediticio propio.

Véase nuestro Informe de fecha 10 de febrero de 2025
PRICE WATERHOUSE & Co. S.R.L.

(Socio)
C.P.C.E. Prov. Bs. As. T° 1 - F° 33 - Leg. 33
Dr. Andrés Suarez
Contador Público (UBA)
C.P.C.E. Prov. Bs. As. T° 181 - F° 237 - Leg. 47248/4
CUIT: N° 20-17203505-2


Abogado Alberto Antonio
Romano
Comisión Fiscalizadora


Ricardo Yapur
Presidente

RIZOBACTER ARGENTINA S.A.**NOTAS A LOS ESTADOS FINANCIEROS CONSOLIDADOS CONDENSADOS INTERMEDIOS**

Correspondiente al período iniciado el 1° de julio de 2024 y finalizado el 31 de diciembre de 2024, presentado en forma comparativa (valores en miles de pesos)

	31/12/2024		30/06/2024	
	Costo amortizado	Valor corriente	Costo amortizado	Valor corriente
No corriente				
Deudas bancarias y otras deudas financieras	14.014.439	12.018.279	10.194.028	8.207.126
Obligaciones Negociables	47.902.075	44.134.832	22.827.895	21.711.403
Total	61.916.514	56.153.111	33.021.923	29.918.529
Corriente				
Deudas bancarias y otras deudas financieras	89.613.033	86.990.031	75.960.707	72.233.134
Obligaciones negociables	19.604.310	19.356.016	38.273.709	37.779.343
Total	109.217.343	106.346.047	114.234.416	110.012.477

Con fecha 25 de noviembre de 2024 el Grupo colocó en forma pública, la serie X, Clase A y B de Obligaciones Negociables por un valor nominal total de U\$S 25.926.536, conforme se detalla a continuación:

Serie A

Monto de la emisión: U\$S 2.396.825

Tasa aplicable: 7% nominal anual

Fecha de vencimiento: 28 de noviembre de 2026

Serie B

Monto de la emisión: U\$S 23.529.711

Tasa aplicable: 8 % nominal anual

Fecha de vencimiento: 28 de noviembre de 2027

Con fecha 30 de diciembre de 2024 el Grupo efectuó el pago del Servicio N° 12 de las Obligaciones Negociables Serie VII, en virtud del cual la Sociedad canceló, en concepto de pago de capital de la ON Serie VII Clase B, la suma de US\$ 20.000.000

Con fecha 10 de febrero de 2025 el Grupo efectuó el pago del Servicio N° 8 de las Obligaciones Negociables Serie VIII, en virtud del cual la Sociedad canceló, en concepto de pago de capital de la ON Serie VIII Clase A, la suma de US\$ 12.296.029,50

20. Arrendamientos**(a) Activos por derecho de uso al 31 de diciembre de 2024**

	Inmuebles	Equipos de computación	Maquinarias	Rodados	Total
Valor Residual al inicio del período	9.113.753	261.876	25.166	600.092	10.000.887
Altas del período	2.222.683	-	-	18.872	2.241.555
Resultado por conversión	391.123	29.496	2.513	25.097	448.229
Depreciación del período	(1.373.160)	(83.889)	(13.438)	(170.845)	(1.641.332)
Valor residual al cierre del período	10.354.399	207,483	14.241	473.216	11.049.339

Véase nuestro informe de fecha 10 de febrero de 2025
PRICE WATERHOUSE & Co. S.R.L.

(Socio)
C.P.C.E. Prov. Bs. As. T° 1 - F° 33 - Leg. 33

Dr. Andrés Suárez

Contador Público (UBA)

C.P.C.E. Prov. Bs. As. T° 181 - F° 237 - Leg. 47248/4
CUIT: N° 20-17203505-2


Abogado Alberto Antonio Romano
Comisión Fiscalizadora


Ricardo Yapur
Presidente

RIZOBACTER ARGENTINA S.A.**NOTAS A LOS ESTADOS FINANCIEROS CONSOLIDADOS CONDENSADOS INTERMEDIOS**

Correspondiente al período iniciado el 1° de julio de 2024 y finalizado el 31 de diciembre de 2024, presentado en forma comparativa (valores en miles de pesos)

(b) Activos por derecho de uso al 31 de diciembre de 2023

	Inmuebles	Equipos de computación	Maquinarias	Rodados	Total
Valor Residual al inicio del período	3.127.040	49.891	28.353	-	3.205.284
Altas del período	181.615	38.856	-	759.005	979.476
Bajas del período	(299.591)	-	-	-	(299.591)
Resultado por conversión	6.811.966	119.943	42.729	(51.975)	6.922.663
Depreciación del período	(372.775)	(32.172)	(15.334)	(59.728)	(480.009)
Valor residual al cierre del período	9.448.255	176.518	55.748	647.302	10.327.823

Pasivos por arrendamientos

	31/12/2024	31/12/2023
Saldo al inicio	9.815.841	3.080.019
Altas del período (1)	2.241.555	979.476
Cargo por intereses/ diferencia de cambio	469.062	28.463
Resultado por conversión	557.928	6.908.231
Pagos realizados en el período	(2.252.366)	(989.424)
Totales	10.832.020	10.006.765

	31/12/2024	31/12/2023
No corriente	6.605.965	7.577.714
Corriente	4.226.055	2.429.051
Totales	10.832.020	10.006.765

(1) La tasa incremental de los préstamos utilizada fue del 3,81 % en dólares y 13,64% en reales.

21. Provisiones deducidas del activo e incluidas en el pasivo**(a) Período finalizado el 31 de diciembre de 2024**

Descripción	Saldos al inicio del período	Aumentos	Utilizaciones	Resultado por conversión	Recuperos	Saldos al cierre del período
Provisión para contingencias	819.008	161.453	(255.240)	55.556	-	780.777
Previsión por obsolescencia	2.206.016	238.920	-	107.222	-	2.552.158
Previsión deudores incobrables (1)	4.835.568	1.744.366	(23.243)	427.114	(27.464)	6.956.341
Previsión notas de crédito a emitir	2.645.571	-	(2.724.592)	79.021	-	-

(1) El recupero de incobrables se encuentra imputado en otros ingresos y egresos.

Véase nuestro informe de fecha 10 de febrero de 2025
PRICE WATERHOUSE & Co. S.R.L.

(Socio)
C.P.C.E. Prov. Bs. As. T° 1 - F° 33 - Leg. 33
Dr. Andrés Suárez
Contador Público (UBA)
C.P.C.E. Prov. Bs. As. T° 187 - F° 237 - Leg. 47248/4
CUIT: N° 20-17203505-2


Abogado Alberto Antonio Romano
Comisión Fiscalizadora


Ricardo Yapur
Presidente

RIZOBACTER ARGENTINA S.A.**NOTAS A LOS ESTADOS FINANCIEROS CONSOLIDADOS CONDENSADOS INTERMEDIOS**

Correspondiente al período iniciado el 1° de julio de 2024 y finalizado el 31 de diciembre de 2024, presentado en forma comparativa (valores en miles de pesos)

(b) Período finalizado el 31 de diciembre de 2023						
Descripción	Saldos al inicio del período	Aumentos	Utilizaciones	Resultado por conversión	Recuperos	Saldos al cierre del período
Provisión para contingencias	127.652	26.018	-	231.619	-	385.289
Previsión por obsolescencia	495.469	136.823	(169.102)	1.154.754	-	1.617.944
Previsión deudores incobrables (1)	1.558.940	1.341	-	3.212.168	(24.692)	4.747.757
Previsión notas de crédito a emitir	947.516	971.932	(1.163.236)	2.414.161	-	3.170.373

(1) El recuperado de incobrables se encuentra imputado en otros ingresos y egresos.

22. Deudas comerciales y otras cuentas por pagar

No corrientes	31/12/2024	30/06/2024
Participación en subsidiarias con patrimonio neto negativo	218.905	-
Totales	218.905	-
Corrientes	31/12/2024	30/06/2024
Deudas comerciales en moneda funcional	30.022.126	36.999.735
Deudas comerciales en otras monedas	5.243.799	6.626.587
Cargas fiscales	5.406.791	3.764.378
Honorarios sindicos a pagar	6.604	5.457
Deudas diversas	153.412	136.893
Totales	40.832.732	47.533.050
Deudas comerciales y otras cuentas por pagar por moneda	31/12/2024	30/06/2024
En pesos argentinos	9.605.948	9.170.600
En dólares estadounidenses	25.850.273	33.983.691
En euros	120.746	18.821
En reales	5.080.986	3.907.843
En otras monedas	393.684	452.095
Totales	41.051.637	47.533.050

El valor razonable de deudas comerciales y otras cuentas por pagar se aproxima a su valor contable, ya que el impacto de aplicar el descuento no es significativo.

23. Remuneraciones y cargas sociales

Corrientes	31/12/2024	30/06/2024
Remuneraciones y deudas sociales a pagar	2.062.527	2.590.151
Provisiones para vacaciones y premios a pagar	1.558.411	971.133
Totales	3.620.938	3.561.284
Remuneraciones y cargas sociales por moneda	31/12/2024	30/06/2024
En pesos argentinos	2.889.000	2.682.736
En dólares estadounidenses	33.199	41.597
En reales	605.797	762.579
En euros	41.037	20.193
En otras monedas	51.905	54.179
Totales	3.620.938	3.561.284

Véase nuestro informe de fecha 10 de febrero de 2025
PRICE WATERHOUSE & Co. S.R.L.

(Socio)
C.P.C.E. Prov. Bs. As. T° 1 - F° 33 - Leg. 33
Dr. Andrés Suárez
Contador Público (UBA)
C.P.C.E. Prov. Bs. As. T° 187 - F° 237 - Leg. 47248/4
CUIT: N° 20-17203505-2


Abogado Alberto Antonio
Romano
Comisión Fiscalizadora


Ricardo Yapur
Presidente

RIZOBACTER ARGENTINA S.A.**NOTAS A LOS ESTADOS FINANCIEROS CONSOLIDADOS CONDENSADOS INTERMEDIOS**

Correspondiente al período iniciado el 1° de julio de 2024 y finalizado el 31 de diciembre de 2024, presentado en forma comparativa (valores en miles de pesos)

24. Saldos y operaciones con partes relacionadas

A los fines de los presentes estados financieros se consideran partes relacionadas a aquellas personas físicas o jurídicas que tienen vinculación (en los términos de la NIC 24) con el Grupo Rizobacter.

(a) Saldos con partes relacionadas el 31 de diciembre de 2024 son los siguientes:

Sociedades	Créditos por venta	Otras cuentas por cobrar corrientes	Deudas comerciales y otras cuentas por pagar corrientes	Deudas comerciales y otras cuentas por pagar no corrientes	Rem. y cargas sociales	Deudas financieras corrientes	Deudas financieras no corrientes
Asociadas y acuerdos conjuntos							
Synertech Industrias S.A.	-	-	41,421,430	-	-	-	-
Bioceres Crops S.A.	-	1,323,288	177,458	-	-	-	-
Otras partes relacionadas							
Bioceres SA	-	-	16,589	-	-	-	-
Bioceres LLC	-	-	64,668	-	-	1,304,451	-
Bioceres Crop Solutions Corp	49,740	30,019,793	1,249,790	-	-	11,612,541	4,769,387
BCS Holding Inc	400,164	8,287,006	-	-	-	-	-
RASA Holding LLC	-	16,739,347	-	-	-	-	-
Pro Farm Technologies Com. Insumos Agric, do Brasil Ltda.	-	-	-	-	-	359,715	-
Pro Farm Group Inc.	851	1,359,921	354,274	-	-	-	-
Pro Farm Technologies OY	-	-	32,692	-	-	-	-
Pro Farm OU	-	1,901,494	1,442,253	-	-	-	-
Glinatur S.A.	-	-	-	-	-	5,323,754	-
Bioceres Semillas SA	155,300	36,112,403	1,253	-	-	1,600,635	-
Bioceres Crops Do Brasil	-	3,839,247	-	-	-	-	-
Insumos Agroquímicos S.A.	5,847,990	1,385,743	-	-	-	-	-
Natal Agro S.R.L.	92,577	2,796,952	-	-	-	-	-
Accionistas	-	-	2,117	30	-	-	-
Agrality Seeds	-	225,109	-	-	-	-	-
Agrality S.A.	57,519	-	-	-	-	-	-
Instituto de Agrobiotecnología de Rosario S.A.	150,753	-	64,287	-	-	-	-
Ingeniería Metabólica SA	6,098	-	56,732	-	-	-	-
Personal directivo y otros	-	-	22,087	-	398,263	-	-
TOTAL	6,760,992	103,990,303	44,905,630	30	398,263	20,201,096	4,769,387

Véase nuestro informe de fecha 10 de febrero de 2025
PRICE WATERHOUSE & Co, S.R.L.

(Socio)

C.P.C.E. Prov. Bs. As. T° 1 / F° 33 - Leg. 33

Dr. Andrés Suárez

Contador Público (UBA)

C.P.C.E. Prov. Bs. As. T° 181 - F° 237 - Leg. 47248/4

CUIT: N° 20-17203505-2

Abogado Alberto Antonio
Romano
Comisión FiscalizadoraRicardo Yapur
Presidente

RIZOBACTER ARGENTINA S.A.

NOTAS A LOS ESTADOS FINANCIEROS CONSOLIDADOS CONDENSADOS INTERMEDIOS

Correspondiente al período iniciado el 1° de julio de 2024 y finalizado el 31 de diciembre de 2024, presentado en forma comparativa (valores en miles de pesos)

(b) Los saldos con partes relacionadas el 30 de junio de 2024 son los siguientes:

Sociedades	Créditos por venta	Otras cuentas por cobrar corrientes	Deudas comerciales y otras cuentas por pagar corrientes	Otras cuentas por pagar no corrientes	Remuneraciones y cargas sociales corrientes	Deudas financieras corrientes	Deudas financieras corrientes no corrientes
Asociadas y acuerdos conjuntos							
SynerTech Industrias S.A.	-	-	36,742,544	-	-	-	-
Bioceres Crops S.A.	11	127,684	362,710	-	-	-	-
Otras partes relacionadas							
Bioceres SA	-	-	451,622	-	-	-	-
Bioceres LLC	-	-	-	-	-	1,069,104	-
Bioceres Crop Solutions Corp	-	26,124,275	1,104,254	-	-	10,648,593	3,103,855
BCS Holding Inc	-	7,546,395	-	-	-	-	-
RASA Holding LLC	-	12,693,593	-	-	-	-	-
Pro Farm Group Inc.	752	429,176	313,019	-	-	-	-
Pro Farm International OY	-	-	11,837	-	-	-	-
Pro Farm OU	-	11,424	1,837,060	-	-	-	-
Glinatur S.A.	40,538	-	-	-	-	4,560,621	-
Bioceres Semillas SA	-	23,171,930	1,210,375	-	-	1,383,651	-
Bioceres Crops Do Brasil	3,154,658	-	-	-	-	-	-
Insumos Agroquímicos S.A.	7,064,783	1,198,088	-	-	-	-	-
Natal Agro S.R.L.	-	896,700	-	-	-	-	-
Trigall Genetics	712,140	-	510,144	-	-	-	-
Accionistas	-	-	2,116	30	-	-	-
Agrality Seeds	-	188,882	-	-	-	-	-
Agrality S.A.	110,050	-	-	-	-	-	-
Instituto de Agrobiotecnología de Rosario S.A.	13,112	-	54,513	-	-	-	-
Ingeniería Metabólica SA	5,389	-	2,781	-	-	-	-
Valorasoy S.A.	-	322,940	-	-	-	-	-
Personal directivo y otros	-	-	32,480	-	135,178	-	-
TOTAL	11,101,433	72,711,087	42,635,455	30	135,178	17,661,969	3,103,855

Véase nuestro informe de fecha 10 de febrero de 2025
PRICE WATERHOUSE & Co, S.R.L.

(Socio)
C.P.C.E. Prov. Bs. As. T° 7 - F° 33 - Leg. 33
Dr. Andrés Suárez
Contador Público (UBA)
C.P.C.E. Prov. Bs. As. T° 181 - F° 237 - Leg. 47248/4
CUIT: N° 20-17203505-2


Abogado Alberto Antonio Romano
Comisión Fiscalizadora


Ricardo Yapur
Presidente

RIZOBACTER ARGENTINA S.A.**NOTAS A LOS ESTADOS FINANCIEROS CONSOLIDADOS CONDENSADOS INTERMEDIOS**

Correspondiente al período iniciado el 1° de julio de 2024 y finalizado el 31 de diciembre de 2024, presentado en forma comparativa (valores en miles de pesos)

Saldos con partes relacionadas por moneda

Créditos por ventas y otras cuentas por cobrar	31/12/2024	30/06/2024
En pesos argentinos	1.323.276	127.690
En dólares estadounidenses	109.428.019	80.530.172
En reales	-	3.154.658
Total	110.751.295	83.812.520
Deudas comerciales y otras cuentas por pagar	31/12/2024	30/06/2024
En pesos argentinos	230.732	849.085
En dólares estadounidenses	44.674.928	41.786.400
Total	44.905.660	42.635.485
Remuneraciones y cargas sociales	31/12/2024	30/06/2024
En pesos argentinos	398.263	135.178
Total	398.263	135.178
Deudas financieras	31/12/2024	30/06/2024
En dólares estadounidenses	24.970.483	20.765.824
Total	24.970.483	20.765.824

Véase nuestro informe de fecha 10 de febrero de 2025
PRICE WATERHOUSE & Co. S.R.L.

(Socio)

C.P.C.E. Prov. Bs. As. T° 1 - F° 33 - Leg. 33

Dr. Andrés Suárez

Contador Público (UBA)

C.P.C.E. Prov. Bs. As. T° 181 - F° 237 - Leg. 47248/4

CUIT: N° 20-17203505-2



Abogado Alberto Antonio
Romano
Comisión Fiscalizadora



Ricardo Yapur
Presidente

RIZOBACTER ARGENTINA S.A.

NOTAS A LOS ESTADOS FINANCIEROS CONSOLIDADOS CONDENSADOS INTERMEDIOS

Correspondiente al período iniciado el 1° de julio de 2024 y finalizado el 31 de diciembre de 2024, presentado en forma comparativa (valores en miles de pesos)

(c) Operaciones con partes relacionada

Las operaciones con partes relacionadas el 31 de diciembre de 2024

SOCIEDADES / OPERACIONES	Ventas de bienes y servicios	Compras de bienes y servicios	Remuneraciones	Préstamos otorgados	Intereses de préstamos otorgados	Cobro de préstamos	Préstamos tomados	Intereses de préstamos tomados	Pago Préstamos tomados	Honorarios profesionales	Recupero de gastos	Prestación de servicios
ASOCIADAS Y ACUERDOS CONJUNTOS												
Bioceres Crops, S.A.	-	-	-	1.195.592	-	-	-	-	-	-	-	-
Synertech Industrias S.A.	3.487.463	17.261.945	-	-	-	-	-	-	-	-	82.522	204.114
OTRAS PARTES RELACIONADAS												
Bioceres S.A.	-	-	-	-	-	-	-	-	-	88.468	-	-
Bioceres LLC.	-	-	-	-	-	-	-	88.701	-	-	-	-
Bioceres Crop Solutions Corp	-	-	-	22.728	565.893	47.596	244.788	298.931	674.260	-	-	-
BCS Holding Inc.	-	-	-	898	136.778	-	-	-	-	-	-	-
RASA Holding Inc.	-	-	-	1.994.000	293.503	-	-	-	-	-	-	-
Pro Farm Group	-	-	-	-	18.032.233	-	-	-	-	-	-	-
Pro Farm Technologies Com. Insumos Agric. do Brasil Ltda.	-	-	-	-	-	-	-	6.919	-	-	-	-
Pro Farm USA	-	-	-	-	-	26.199	-	-	-	-	-	-
Natal Aoro SRL	92.817	-	-	1.610.614	49.616	-	-	-	-	-	-	-
Glinatur S.A.	-	-	-	-	-	-	5.321.171	123.505	-	-	-	-
Bioceres Semillas S.A.	146.484	31.113	-	8.532.118	458.871	-	-	31.743	-	-	213.874	-
Bioceres Crops Do Brasil	141.091	-	-	31.397	243.558	3.685	-	-	-	-	-	-
Insumos Agroquímicos S.A.	-	-	-	-	27.835	-	-	-	-	-	25.694	-
Agrallity SA	37.955	-	-	-	-	-	-	-	-	-	-	63.083
Instituto de Agrobiotecnología Rosario S.A.	-	2.167	-	-	-	-	-	-	-	-	-	110.946
Ingeniería Metabólica S.A.	-	51.097	-	-	-	-	-	-	-	-	-	-
Valorasoy S.A.	-	-	-	90.783	18.861	361.667	-	-	-	-	-	-
Personal directivo y otros	361.169	-	543.197	-	-	-	-	-	-	-	-	-
Otras sociedades vinculadas	2.353.733	257.919	-	-	-	-	-	-	-	-	-	-

Véase nuestro informe de fecha 10 de febrero de 2025
PRICE WATERHOUSE & Co, S.R.L.

(Socio)
C.P.C.E. Prov. Bs. As. T° 1 - F° 33 - Leg. 33

Dr. Andrés Suárez
Contador Público (UBA)

C.P.C.E. Prov. Bs. As. T° 181 - F° 237 - Leg. 47248/4
CUIT: N° 20-17203505-2



Abogado Alberto Antonio Romano
Comisión Fiscalizadora



Ricardo Yapur
Presidente

RIZOBACTER ARGENTINA S.A.

NOTAS A LOS ESTADOS FINANCIEROS CONSOLIDADOS CONDENSADOS INTERMEDIOS

Correspondiente al período iniciado el 1° de julio de 2024 y finalizado el 31 de diciembre de 2024, presentado en forma comparativa (valores en miles de pesos)

Las operaciones con partes relacionadas el 31 de diciembre de 2023

SOCIEDADES / OPERACIONES	Ventas de bienes y servicios	Compras de bienes y servicios	Remuneraciones	Regalías	Préstamos otorgados	Intereses de préstamos otorgados	Cobro de préstamos	Préstamos tomados	Intereses de préstamos tomados	Pago Préstamos tomados	Convenio de investigación	Honorarios profesionales	Recupero de gastos	Prestación de servicios
ASOCIADAS Y ACUERDOS CONJUNTOS														
Bioceres Crops, S.A.	-	-	-	17.384	118.816	-	-	-	-	-	-	1.642	35.059	-
Synertech Industrias S.A.	5.233.705	4.605.666	-	-	-	-	-	-	-	-	-	-	132.637	93.073
OTRAS PARTES RELACIONADAS														
Espartina	-	-	-	-	-	-	-	-	-	-	-	-	93.452	-
Bioceres S.A.	-	-	-	-	-	-	-	-	-	-	-	9.355	-	-
Bioceres LLC.	-	-	-	-	-	-	-	-	9	-	-	-	-	-
Bioceres Crop Solutions Corp	-	-	-	-	229.410	173.331	261.525	603.139	112.474	536.435	-	-	-	-
BCS Holding Inc.	-	-	-	-	37.211	45.002	-	-	-	-	-	-	-	-
RASA Holding Inc.	-	-	-	-	-	35.049	-	-	-	-	-	-	-	-
Pro Farm Group	39.317	-	-	-	-	6.056	203.475	-	-	-	-	-	-	-
Pro Farm Technologies Com. Insumos Agric, do Brasil Ltda.	27.113	-	-	-	148.472	-	148.472	-	-	-	-	-	-	-
Glinatur S.A.	31.420	-	-	-	-	-	-	-	41.310	41.310	-	-	-	-
Bioceres Semillas S.A.	541.930	-	-	-	2.184.892	35.938	-	(540.000)	4.233	-	-	-	-	-
Bioceres Crops Do Brasil	74.885	-	-	-	751.614	82.422	-	-	-	-	-	-	63	-
Insumos Agroquímicos S.A.	2.291.944	-	-	-	487.910	3.493	660.571	-	-	-	-	-	-	-
Agrallity SA	583.811	2.776	-	-	-	2.723	-	-	-	-	-	845	-	-
Instituto de Acrobiotecnología Rosario S.A.	1.424	-	-	-	-	-	-	-	-	-	8.512	-	-	-
Ingeniería Metabólica S.A.	-	2.604	-	-	-	-	-	-	-	-	-	-	-	-
Valorasov S.A.	-	-	-	-	31.496	-	-	-	-	-	-	-	-	-
Personal directivo y otros	-	-	215.941	-	-	-	-	-	-	-	-	-	-	-
Otras sociedades vinculadas	175.265	391.196	-	-	-	-	-	-	-	-	-	-	-	-

La alta dirección incluye a los directores (tanto los que ostentan un cargo ejecutivo como los que no) y a los miembros de las gerencias de primera línea. La retribución pagada o a pagar a los miembros de la alta dirección en concepto de servicios laborales prestados se incluyó en la tabla previa.

Véase nuestro informe de fecha 10 de febrero de 2025
PRICE WATERHOUSE & Co, S.R.L.

(Socio)
C.P.C.E. Prov. Bs. As. T° 1 F° 33 - Leg. 33
Dr. Andrés Suárez
Contador Público (UBA)
C.P.C.E. Prov. Bs. As. T° 181 F° 237 - Leg. 47248/4
CUIT: N° 20-17203505-2


Abogado Alberto Antonio Romano
Comisión Fiscalizadora


Ricardo Yapur
Presidente

RIZOBACTER ARGENTINA S.A.**NOTAS A LOS ESTADOS FINANCIEROS CONSOLIDADOS CONDENSADOS INTERMEDIOS**

Correspondiente al período de seis meses iniciado el 1° de julio de 2024 y finalizado el 31 de diciembre de 2024 presentado en forma comparativa (valores en miles de pesos).

25. Impuesto a las ganancias

El cargo por impuesto a las ganancias del período finalizado el 31 de diciembre de 2024 y 31 de diciembre de 2023, se compone de la siguiente forma:

	<u>31/12/2024</u>	<u>31/12/2023</u>
Impuesto a las ganancias corriente	(5.331.593)	(2.711.473)
Impuesto a las ganancias diferido	1.960.383	(3.415.692)
Total	(3.371.210)	(6.127.165)

El cargo por impuesto a las ganancias del período difiere del resultado que surge de aplicar la tasa de impuesto a las ganancias de cada país en que la Sociedad y sus subsidiarias operan, al resultado antes de impuestos, como consecuencia de los siguientes:

	<u>31/12/2024</u>	<u>31/12/2023</u>
Resultado antes de impuestos:	10.790.148	17.774.914
Impuesto a las ganancias a la tasa vigente de cada jurisdicción o país	(3.925.095)	(5.974.638)
Resultado en inversiones permanentes	(264.267)	2.225.244
Otros gastos no deducibles y ganancias no gravadas, netos	573.210	648.671
Ajuste por inflación impositivo	1.744.212	1.879.947
Diferencia de declaración jurada	1.459.075	-
Diferencia por conversión	(2.958.345)	(4.906.389)
Cargo por Impuesto a las ganancias	(3.371.210)	(6.127.165)

Impuesto a las ganancias diferido

Las variaciones de los activos y pasivos por impuestos diferidos acaecidas durante el período y ejercicio, antes de la compensación de saldos, son las siguientes:

	<u>31/12/2024</u>	<u>30/06/2024</u>
Al inicio del período/ejercicio	(17.003.230)	(4.387.029)
Crédito por impuesto diferido del ejercicio a tasa vigente del impuesto.	1.960.383	2.442.457
Diferencia por conversión	(2.463.773)	(15.058.658)
Al cierre del período/ejercicio	(17.506.620)	(17.003.230)

(a) Período finalizado el 31 de diciembre de 2024**Activos por impuesto diferido:**

	<u>Al inicio del período</u>	<u>Crédito (cargo) por impuesto diferido</u>	<u>Conversión</u>	<u>Al cierre del período</u>
Créditos por ventas	398.208	28.096	55.058	481.362
Otros créditos y pasivos	674.875	(20.445)	83.862	738.292
Venta y reemplazo	23.348	8.701	3.565	35.614
Previsiones	370.686	(55.774)	25.058	339.970
Quebrantos	2.398.846	1.214.142	(37.549)	3.575.439
Total de activos por impuesto diferido	3.865.963	1.174.720	129.994	5.170.677

Véase nuestro informe de fecha 10 de febrero de 2025
PRICE WATERHOUSE & Co. S.R.L.

(Socio)
C.P.C.E. Prov. Bs. As. T° 1 - F° 33 - Leg. 33

Dr. Andrés Suarez

Contador Público (UBA)

C.P.C.E. Prov. Bs. As. T° 181 - F° 237 - Leg. 47248/4
CUIT: N° 20-17203505-2



Abogado Alberto Antonio
Romano
Comisión Fiscalizadora



Ricardo Yapur
Presidente

RIZOBACTER ARGENTINA S.A.**NOTAS A LOS ESTADOS FINANCIEROS CONSOLIDADOS CONDENSADOS INTERMEDIOS**

Correspondiente al período de seis meses iniciado el 1° de julio de 2024 y finalizado el 31 de diciembre de 2024 presentado en forma comparativa (valores en miles de pesos).

Pasivos por impuesto diferido:

	Al inicio del período	Crédito (cargo) por impuesto diferido	Conversión	Al cierre del período
Activos Intangibles	(2.325.115)	(405.141)	(335.067)	(3.065.323)
Propiedades, planta y equipos	(11.373.311)	60.768	(1.391.980)	(12.704.523)
Inventarios	(6.437.691)	749.956	(820.603)	(6.508.338)
Arrendamientos	(67.916)	(3.374)	(2.616)	(73.906)
Ajuste por inflación impositivo	(147.257)	63.327	52.877	(31.053)
Otros	(95.062)	(116.838)	(74.876)	(286.776)
Valuación de bonos y FCI	(422.841)	436.965	(21.502)	(7.378)
Total de pasivos por impuesto diferido	(20.869.193)	785.663	(2.593.767)	(22.677.297)

(b) Período finalizado el 30 de junio de 2024**Activos por impuesto diferido:**

	Al inicio del ejercicio	Crédito (cargo) por impuesto diferido	Conversión	Al cierre del ejercicio
Créditos por ventas	90.990	173.008	134.210	398.208
Otros créditos y pasivos	323.518	(479.220)	830.577	674.875
Previsiones	94.781	112.629	163.276	370.686
Provisión por gratificación	115.512	(363.861)	248.349	-
Venta y reemplazo	3.095	11.861	8.392	23.348
Quebrantos	619.073	1.455.028	324.745	2.398.846
Total de activos por impuesto diferido	1.246.969	909.445	1.709.549	3.865.963

Pasivos por impuesto diferido:

	Al inicio del ejercicio	Crédito (cargo) por impuesto diferido	Conversión	Al cierre del ejercicio
Activos Intangibles	(594.465)	(102.604)	(1.628.046)	(2.325.115)
Propiedades, planta y equipos	(2.930.677)	46.929	(8.489.563)	(11.373.311)
Inventarios	(1.374.534)	775.254	(5.838.411)	(6.437.691)
Arrendamientos	(30.892)	(85.219)	48.195	(67.916)
Ajuste por inflación impositivo	(145.934)	107.871	(109.194)	(147.257)
Valuación de bonos y FCI	(552.632)	851.234	(721.443)	(422.841)
Otros	(4.864)	(60.453)	(29.745)	(95.062)
Total de pasivos por impuesto diferido	(5.633.998)	1.533.012	(16.768.207)	(20.869.193)

Los activos y pasivos por impuesto diferido son compensados cuando a) la Sociedad y sus subsidiarias tienen reconocido legalmente el derecho de compensar, frente a la autoridad fiscal, los importes reconocidos en esas partidas; y b) los activos y pasivos por impuesto diferido se derivan del impuesto a las ganancias correspondiente a la misma autoridad fiscal.

Véase nuestro informe de fecha 10 de febrero de 2025
PRICE WATERHOUSE & Co. S.R.L.

(Socio)
C.P.C.E. Prov. Bs. As. T° 1 - F° 33 - Leg. 33
Dr. Andrés Suárez
Contador Público (UBA)
C.P.C.E. Prov. Bs. As. T° 181 - F° 237 - Leg. 47248/4
CUIT: N° 20-17203505-2


Abogado Alberto Antonio
Romano
Comisión Fiscalizadora


Ricardo Yapur
Presidente

RIZOBACTER ARGENTINA S.A.**NOTAS A LOS ESTADOS FINANCIEROS CONSOLIDADOS CONDENSADOS INTERMEDIOS**

Correspondiente al período de seis meses iniciado el 1° de julio de 2024 y finalizado el 31 de diciembre de 2024 presentado en forma comparativa (valores en miles de pesos).

26. Información adicional sobre el Estado de flujos de efectivo

	<u>31/12/2024</u>	<u>30/06/2024</u>
Efectivo y equivalentes de efectivo (Nota 18)	21.584.927	29.505.898
Efectivo y equivalentes de efectivo neto de descubiertos bancarios	21.584.927	29.505.898

A continuación, se exponen las transacciones significativas de inversión o financiación que no afectaron el efectivo o sus equivalentes:

	<u>31/12/2024</u>	<u>31/12/2023</u>
Incentivos basados en acciones	1.536.821	1.951.512
Capitalización de intereses sobre obras en curso	148.763	38.364

27. Transacciones con participaciones no controladoras

No se produjeron transacciones con participaciones no controladoras para informar.

28. Restricciones a la distribución de utilidades**Resultados No Asignados por primera adopción de NIIF**

De acuerdo con lo dispuesto por la RG 609/12 de la CNV, los resultados no asignados positivos al 30 de junio de 2015 por la adopción de las NIIF se reasignaron a una Reserva Especial, la cual fue aprobada por la Asamblea de Accionistas de fecha 14 de junio de 2015, en la cual se consideraron los estados financieros individuales y separados correspondientes finalizados el 30 de junio de 2015.

La Reserva Especial solo podrá ser desafectada para su capitalización o para absorber eventuales saldos negativos de la cuenta "Resultados no asignados".

Reserva Legal

En virtud de lo establecido por el artículo 70 de la Ley de Sociedades Comerciales N.º 19.550 toda sociedad debe destinar el 5% de las ganancias netas de cada año a una reserva legal hasta alcanzar el 20% de su capital social ajustado.

29. Activos gravados, bienes de disponibilidad restringida y garantías

Los activos gravados y bienes de disponibilidad restringida al 31 de diciembre de 2024 se detallan en el siguiente cuadro:

<u>Detalle</u>	<u>Valor del activo</u>	<u>Tipo de deuda</u>	<u>Monto de la deuda</u>	<u>Tipo de restricción</u>
Equipos informáticos	207.483	Comercial	(324.818)	Leasing
Total	207.483		(324.818)	

Véase nuestro informe de fecha 10 de febrero de 2025
PRICE WATERHOUSE & Co. S.R.L.

(Socio)
C.P.C.E. Prov. Bs. As. T° 1 - F° 33 - Leg. 33
Dr. Andrés Suárez
Contador Público (UBA)
C.P.C.E. Prov. Bs. As. T° 181 - F° 237 - Leg. 47248/4
CUIT: N° 20-17203505-2


Abogado Alberto Antonio
Romano
Comisión Fiscalizadora


Ricardo Yapur
Presidente

RIZOBACTER ARGENTINA S.A.**NOTAS A LOS ESTADOS FINANCIEROS CONSOLIDADOS CONDENSADOS INTERMEDIOS**

Correspondiente al período de seis meses iniciado el 1° de julio de 2024 y finalizado el 31 de diciembre de 2024 presentado en forma comparativa (valores en miles de pesos).

30. Riesgo financiero

Los siguientes cuadros muestran, para los activos y pasivos financieros registrados al 31 de diciembre y 30 de junio de 2024, la información adicional requerida por la NIIF 7 y el detalle de ganancias y pérdidas por categoría de instrumento financiero, de acuerdo a las categorías establecidas en la NIIF 9.

Al 31 de diciembre de 2024	Costo amortizado	Valor razonable con cambios en resultados
<i>(1) Activos según Estado de Situación Financiera</i>		
Créditos por venta y otras cuentas por cobrar	142.723.855	-
Créditos por venta y otras cuentas por cobrar con partes relacionadas	110.751.295	-
Otros activos financieros	384.514	1.311.356
Efectivo y equivalentes de efectivo	7.237.342	14.347.585
Total	261.097.006	15.658.941

Al 30 de junio de 2024	Costo amortizado	Valor razonable con cambios en resultados
<i>(1) Activos según Estado de Situación Financiera</i>		
Créditos por venta y otras cuentas por cobrar	114.651.152	-
Créditos por venta y otras cuentas por cobrar con partes relacionadas	83.812.520	-
Otros activos financieros	172.969	7.366.956
Efectivo y equivalentes de efectivo	11.750.946	17.754.952
Total	210.387.587	25.121.908

(1) Solo incluye activos financieros alcanzados por el NIIF 7.

Al 31 de diciembre de 2024	Costo amortizado	Valor razonable con cambios en resultados
<i>(1) Pasivos según Estado de Situación Financiera</i>		
Deudas comerciales y otras cuentas por pagar	41.009.513	42.124
Deudas comerciales y otras cuentas por pagar con partes relacionadas	44.905.660	-
Deudas bancarias y financieras	171.133.857	-
Deudas bancarias y financieras con partes relacionadas	24.970.483	-
Pasivos por arrendamiento	10.832.020	-
Remuneraciones	3.620.938	-
Remuneraciones con partes relacionadas	398.263	-
Total	296.870.734	42.124

Véase nuestro informe de fecha 10 de febrero de 2025
PRICE WATERHOUSE & Co. S.R.L.

(Socio)
C.P.C.E. Prov. Bs. As. T° 1 - F° 33 - Leg. 33
Dr. Andrés Suarez
Contador Público (UBA)
C.P.C.E. Prov. Bs. As. T° 181 - F° 237 - Leg. 47248/4
CUIT: N° 20-17203505-2


Abogado Alberto Antonio
Romano
Comisión Fiscalizadora


Ricardo Yapur
Presidente

RIZOBACTER ARGENTINA S.A.**NOTAS A LOS ESTADOS FINANCIEROS CONSOLIDADOS CONDENSADOS INTERMEDIOS**

Correspondiente al período de seis meses iniciado el 1° de julio de 2024 y finalizado el 31 de diciembre de 2024 presentado en forma comparativa (valores en miles de pesos).

Al 30 de junio de 2024	Costo amortizado	Valor razonable con cambios en resultados
<i>(1) Pasivos según Estado de Situación Financiera</i>		
Deudas comerciales y otras cuentas por pagar	46.521.721	1.011.329
Deudas comerciales y otras cuentas por pagar con partes relacionadas	42.635.485	-
Otros pasivos financieros	-	-
Deudas bancarias y financieras	147.256.339	-
Deudas bancarias y financieras con partes relacionadas	20.765.824	-
Pasivos por arrendamiento	9.815.841	-
Remuneraciones	3.561.284	-
Remuneraciones con partes relacionadas	135.178	-
Total	270.691.672	1.011.329

(1) Solo incluye activos financieros alcanzados por el NIIF 7.

Medición hecha a valor razonable al 31 de diciembre de 2024

Descripción	Nivel 1	Nivel 2
Activos financieros al valor razonable con cambios en resultados		
Otros activos financieros	1.311.356	-
Fondos comunes de inversión	14.347.585	-
Pasivos financieros al valor razonable con cambios en resultados		
Deudas comerciales y otras cuentas por pagar	-	42.124
Total	15.658.941	42.124

Medición hecha a valor razonable al 30 de junio de 2024

Descripción	Nivel 1	Nivel 2
Activos financieros al valor razonable con cambios en resultados		
Otros activos financieros	2.539.326	-
Fondos comunes de inversión	22.582.582	-
Pasivos financieros al valor razonable con cambios en resultados		
Deudas comerciales y otras cuentas por pagar	-	1.011.329
Total	25.121.908	1.011.329

Véase nuestro informe de fecha 10 de febrero de 2025
PRICE WATERHOUSE & Co. S.R.L.


(Socio)
C.P.C.E. Prov. Bs. As. T° 1 - F° 33 - Leg. 33
Dr. Andrés Suarez
Contador Público (UBA)
C.P.C.E. Prov. Bs. As. T° 181 - F° 237 - Leg. 47248/4
CUIT: N° 20-17203505-2


Abogado Alberto Antonio Romano
Comisión Fiscalizadora


Ricardo Yapur
Presidente

RIZOBACTER ARGENTINA S.A.**NOTAS A LOS ESTADOS FINANCIEROS CONSOLIDADOS CONDENSADOS INTERMEDIOS**

Correspondiente al período de seis meses iniciado el 1° de julio de 2024 y finalizado el 31 de diciembre de 2024 presentado en forma comparativa (valores en miles de pesos).

Riesgo cambiario

El riesgo de moneda extranjera es el riesgo de que el valor razonable o los flujos de efectivo futuros de un instrumento financiero fluctúen como consecuencia de variaciones en el tipo de cambio. El riesgo de moneda extranjera surge cuando la Sociedad realiza transacciones denominadas en una moneda distinta de su moneda funcional. La siguiente tabla muestra nuestra exposición neta al riesgo cambiario al 31 de diciembre de 2024:

Posición Neta en Moneda extranjera	31/12/2024
<i>Monto expresado en ARS</i>	5.266.895
31/12/2024	
<i>Activos</i>	
Créditos por venta y otras cuentas por cobrar	25.339.011
Créditos por venta y otras cuentas por cobrar con partes relacionadas	1.323.276
Efectivo y equivalentes de efectivo	17.051.534
Total	43.713.821
<i>Pasivos</i>	
Deudas comerciales y otras cuentas por pagar	15.201.364
Deudas comerciales y otras cuentas por pagar con partes relacionadas	230.732
Deudas bancarias y financieras	29.562.618
Remuneraciones	3.587.739
Remuneraciones con partes relacionadas	398.263
Total	48.980.716

31. Cumplimiento de las Disposiciones de la RG N.º 629/2014 CNV

En cumplimiento de la Resolución General N.º 629/2014 y su complementaria N.º 632/2014 de la Comisión Nacional de Valores (CNV), informamos que los libros de comercio, los libros societarios, y los registros contables, como así la documentación respaldatoria se encuentran en la sede inscripta de Avda. Dr. Arturo Frondizi N.º 1150 - Parque Industrial, Pergamino, Provincia de Buenos Aires.

32. Plan de incentivos basados en acciones

El 21 de agosto de 2023, el Directorio de Bioceres Crop Solutions Corp. aprobó el otorgamiento opciones de compra sobre acciones ordinarias de esta compañía para ciertos ejecutivos y directores del Grupo, entre los que se encuentran ciertos directivos de Rizobacter Argentina S.A. El valor razonable de las opciones sobre acciones a la fecha de concesión se estimó utilizando el modelo "Black-Scholes" considerando los términos y condiciones bajo los cuales se otorgaron las opciones sobre acciones y se ajustaron para considerar el posible efecto dilutivo del ejercicio futuro de opciones. La adquisición de derecho a ejercicio de las opciones se producirá en cuotas iguales el 30 de junio de 2023, 2024 y 2025 sujeto a la condición de permanencia del beneficiario como empleado de la compañía y otras condiciones de desempeño del negocio. La fecha de expiración se fijó en cinco años a partir de la fecha de otorgamiento.

Del total de los gastos asociados a los planes de incentivos basados en acciones al 31 de diciembre de 2024, \$ 1.256.418 se incluyen en resultados dentro de "Incentivos basados en acciones" de los cuales \$1.253.271 fueron reconocidos contrayendo una deuda por parte de la Sociedad con Bioceres Crop Solutions Corp. y \$3.147 fueron reconocidos dentro de los \$280.403 que forman parte del patrimonio neto de la Sociedad.

Al 31 de diciembre de 2023, \$ 1.176.409 se incluyen en resultados dentro de "Incentivos basados en acciones" de los cuales \$673.514 fueron reconocidos contrayendo una deuda por parte de la Sociedad con Bioceres Crop Solutions Corp y \$502.895 fueron reconocidos dentro de los \$775.103 que forman parte del patrimonio neto de la Sociedad..

Véase nuestro informe de fecha 10 de febrero de 2025
PRICE WATERHOUSE & Co. S.R.L.

(Socio)
C.P.C.E. Prov. Bs. As. T° 1 - F° 33 - Leg. 33
Dr. Andrés Suárez
Contador Público (UBA)
C.P.C.E. Prov. Bs. As. T° 181 - F° 237 - Leg. 47248/4
CUIT: N° 20-17203505-2


Abogado Alberto Antonio
Romano
Comisión Fiscalizadora


Ricardo Yapur
Presidente

RIZOBACTER ARGENTINA S.A.

NOTAS A LOS ESTADOS FINANCIEROS CONSOLIDADOS CONDENSADOS INTERMEDIOS

Correspondiente al período de seis meses iniciado el 1° de julio de 2024 y finalizado el 31 de diciembre de 2024 presentado en forma comparativa (valores en miles de pesos).

33. Contexto económico en el que opera el Grupo

El Grupo operó en un contexto económico complejo, cuyas principales variables han tenido una fuerte volatilidad, tanto en el ámbito nacional como internacional.

Los principales indicadores en nuestro país fueron:

- El país finalizó 2023 con una caída de su actividad del 1,4%, según datos preliminares del PBI.
- La inflación acumulada entre el 1° de julio y el 31 de diciembre de 2024 alcanzó el 19,50% (IPC).
- Entre el 1° de julio de 2024 y el 31 de diciembre de 2024, el peso se depreció frente al dólar estadounidense, pasando de 910,50\$/US\$ al inicio del período a 1.030,50 \$/US\$ al cierre del período.
- La autoridad monetaria impuso restricciones cambiarias a fin de contener la demanda de dólares. Esto implicó, entre otras cosas, el requisito de solicitar autorización previa al Banco Central de la República Argentina para realizar pagos al exterior en operaciones tales como el pago de dividendos a no residentes, el pago de préstamos financieros al exterior y el pago de importaciones de ciertos bienes y servicios, entre otras.

El régimen cambiario exige también el ingreso y liquidación a moneda nacional de los fondos obtenidos por nuestras exportaciones.

Los estados financieros del Grupo deben ser leídos a la luz de estas circunstancias.

34. Hechos posteriores a la fecha de balance

Con fecha 10 de febrero de 2025 el Grupo efectuó el pago del Servicio N° 8 de las Obligaciones Negociables Serie VIII, en virtud del cual la Sociedad canceló, en concepto de pago de capital de la ON Serie VIII Clase A, la suma de US\$ 12.296.029,50.

No se han producido otros hechos, situaciones o circunstancias con posterioridad al 31 de diciembre de 2024 que no sean de público conocimiento, que incidan o puedan incidir significativamente sobre la situación patrimonial, económica o financiera del Grupo.

Véase nuestro informe de fecha 10 de febrero de 2025
PRICE WATERHOUSE & Co. S.R.L.

(Socio)

C.P.C.E. Prov. Bs. As. T° 1 - F° 33 - Leg. 33

Dr. Andrés Suarez

Contador Público (UBA)

C.P.C.E. Prov. Bs. As. T° 181 - F° 237 - Leg. 47248/4

CUIT: N° 20-17203505-2



Abogado Alberto Antonio
Romano
Comisión Fiscalizadora



Ricardo Yapur
Presidente



INFORME DE REVISIÓN SOBRE ESTADOS FINANCIEROS CONSOLIDADOS CONDENSADOS INTERMEDIOS

A los señores Accionistas, Presidente y Directores de:
Rizobacter Argentina S.A.
Domicilio legal: Avda. Dr. Arturo Frondizi N° 1150 - Parque Industrial
Pergamino – Provincia de Buenos Aires
CUIT N° 30-59317405-7

Informe sobre los estados financieros consolidados condensados intermedios

Introducción

Hemos revisado los estados financieros *consolidados* condensados intermedios adjuntos de Rizobacter Argentina S.A. (en adelante “la Sociedad” [o “el Grupo”]) que comprenden el estado de situación financiera consolidado al 31 de diciembre de 2024, los estados *consolidados* del resultado integral, de cambios en el patrimonio y de flujos de efectivo para el período de seis meses finalizado el 31 de diciembre de 2024 y notas explicativas seleccionadas.

Responsabilidad de la Dirección

El Directorio de la Sociedad ha optado y es responsable de la preparación y presentación de los estados financieros de acuerdo con las Normas de contabilidad NIIF y, por lo tanto, es responsable por la preparación y presentación de los estados financieros consolidados condensados intermedios mencionados en el primer párrafo de acuerdo con la Norma Internacional de Contabilidad 34 “Información Financiera Intermedia” (NIC 34).

PRICE WATERHOUSE & CO. S.R.L.



(Socio)

C.P.C.E. Prov. Bs. As. T° 1 F° 33 Legajo 33

Dr. Andrés Suarez
Contador Público (UBA)

C.P.C.E. Prov. Bs. As. T° 181 - F° 237 - Leg. 47248/4
CUIT: N° 20-17203505-2



Alcance de la revisión

Nuestra responsabilidad es expresar una conclusión sobre estos estados financieros *consolidados* condensados intermedios basados en la revisión que hemos efectuado, la cual fue realizada de acuerdo con la Norma Internacional de Encargos de Revisión NIER 2410 "Revisión de información financiera intermedia desarrollada por el auditor independiente de la entidad", adoptada como norma de revisión en Argentina mediante la Resolución Técnica N° 33 de FACPCE tal y como fue aprobada por el Consejo de Normas Internacionales de Auditoría y Aseguramiento (IAASB por sus siglas en inglés). Una revisión de estados financieros intermedios consiste en realizar indagaciones principalmente al personal responsable de los aspectos financieros y contables y aplicar procedimientos analíticos y otros procedimientos de revisión. Una revisión tiene un alcance sustancialmente menor que una auditoría y, en consecuencia, no nos permite tener la seguridad de identificar todos los asuntos significativos que podrían ser notados en una auditoría. En consecuencia, no expresamos una opinión de auditoría.

Conclusión


Sobre la base de nuestra revisión, nada ha llamado nuestra atención que nos hiciera pensar que los estados financieros consolidados condensados intermedios mencionados en el primer párrafo del presente informe, no están preparados, en todos sus aspectos significativos, de conformidad con la Norma Internacional de Contabilidad 34.

Informe sobre cumplimiento de disposiciones vigentes

En cumplimiento de disposiciones vigentes informamos que:

- a) excepto por su falta de transcripción al libro Inventarios y Balances, los estados financieros consolidados condensados intermedios de Rizobacter Argentina S.A. cumplen, en lo que es materia de nuestra competencia, con lo dispuesto en la Ley General de Sociedades y en las resoluciones pertinentes de la Comisión Nacional de Valores;
- b) los estados financieros separados condensados intermedios de Rizobacter Argentina S.A., excepto por su falta de transcripción al libro Inventarios y Balances, surgen de registros contables llevados en sus aspectos formales de conformidad con normas legales, que mantienen las condiciones de seguridad e integridad en base las cuales fueron autorizados por la Comisión Nacional de Valores;

PRICE WATERHOUSE & CO. S.R.L.

 (Socio)

C.P.C.E. Prov. Bs. As. T° 1 F° 33 Legajo 33

Dr. Andrés Suarez

Contador Público (UBA)

C.P.C.E. Prov. Bs. As. T° 181 - F° 237 - Leg. 47248/4

CUIT: N° 20-17203505-2



- c) hemos leído la reseña informativa, sobre la cual en lo que es materia de nuestra competencia, no tenemos observaciones que formular;
- d) al 31 de diciembre de 2024 la deuda devengada a favor del Sistema Integrado Previsional Argentino de Rizobacter Argentina S.A. que surge de los registros contables de la Sociedad ascendía a \$ 750.955.755 no siendo exigible a dicha fecha.
- e) el presente Informe no tiene validez sin la autenticación de la firma por parte del Consejo Profesional.

Pergamino, Provincia de Buenos Aires, 10 de febrero de 2025.

PRICE WATERHOUSE & CO. S.R.L.

 (Socio)

C.P.C.E. Prov. Bs. As. T° 1 F° 33 Legajo 33

Dr. Andrés Suarez

Contador Público (UBA)

C.P.C.E. Prov. Bs. As. T° 181 - F° 237 - Leg. 47248/4

CUIT: N° 20-17203505-2

El Consejo Profesional de Ciencias Económicas de la Provincia de Buenos Aires, declara que consta en sus registros que **ANDRES SUAREZ**, quien ha gestionado por medio del Sistema de Actuaciones WEB de la Institución, con su clave de uso personal y exclusivo, la actuación profesional objeto de la presente, se encuentra inscripto en la matrícula de Contador Público, T° 181 F° 237, con estado Activo a la fecha de su informe. Esta declaración no importa la emisión de un juicio técnico sobre el contenido del informe profesional.

La información objeto de la labor profesional corresponde a RIZOBACTER ARGENTINA S.A. - 30-59317405-7.



Firmado digitalmente por

Dra. Pizomo, Yessica
Contadora Pública
Secretaría Técnica Administrativa
Delegación Pergamino

INFORME DE LA COMISIÓN FISCALIZADORA

A los Señores Accionistas, Presidente y Directores de
RIZOBACTER ARGENTINA S.A.
Av. Dr. Arturo Frondizi 1150 – Parque Industrial
Pergamino – Prov. de Buenos Aires
CUIT N° 30-59317405-7

De nuestra consideración:

1. De acuerdo con lo requerido por el inciso 5° del artículo 294 de la Ley General de Sociedades, hemos efectuado una revisión de los siguientes documentos de RIZOBACTER ARGENTINA S.A. (en adelante la “Sociedad”):
 - a) Estado de resultados integrales consolidado condensado intermedio correspondiente al período iniciado el 1° de julio de 2024 y finalizado el 31 de diciembre de 2024.
 - b) Estado de situación financiera consolidado condensado intermedio al 31 de diciembre de 2024.
 - c) Estado de cambios en el patrimonio consolidado condensado intermedio correspondiente al período iniciado el 1° de julio de 2024 y finalizado el 31 de diciembre de 2024.
 - d) Estado de flujos de efectivo consolidado condensado intermedio correspondiente al período iniciado el 1° de julio de 2024 y finalizado el 31 de diciembre de 2024.
 - e) Notas a los estados financieros consolidados condensados intermedios.

Los documentos revisados son responsabilidad del Directorio de la Sociedad en ejercicio de sus funciones exclusivas. Nuestra responsabilidad respecto de tales documentos se limita a controlar su legalidad basada en el trabajo mencionado en el párrafo 2.

2. Para realizar nuestra tarea sobre los documentos detallados en los ítems 1.a) a 1.e) precedentes, hemos tenido en cuenta la revisión efectuada por los auditores externos, Price Waterhouse & Co. S.R.L., quienes llevaron a cabo su tarea y emitieron su informe de fecha 10 de febrero de 2025 de conformidad con las Normas Internacionales de Encargos de Revisión NIER N° 2410 “Revisión de información financiera intermedia desarrollada por el auditor independiente de la entidad”, la cual fue adoptada como norma de revisión en la República Argentina por la Federación Argentina de Consejos Profesionales de Ciencias Económicas mediante la Resolución Técnica N° 33 y sus respectivas circulares de adopción, conforme ha sido aprobada por la Resolución CD N° 3.506 del Consejo Profesional de Ciencias Económicas de la Provincia de Buenos Aires. Nuestra tarea se circunscribió a la información significativa contenida en los documentos revisados, a verificar su congruencia con la información sobre las decisiones societarias expuestas en actas y la adecuación de dichas decisiones a la ley y los estatutos, en lo relativo a sus aspectos formales y documentales. No hemos efectuado control de gestión alguno y, por lo tanto, no hemos evaluado los criterios y decisiones empresarias de las diversas áreas de la Sociedad, dado que estas cuestiones son de responsabilidad exclusiva de su Directorio. La tarea realizada por nuestra parte y el informe de los auditores externos antes mencionado, brindan una base razonable para sustentar nuestra conclusión.
3. Sobre la base de nuestra revisión, nada ha llamado nuestra atención que nos hiciera pensar que los estados financieros consolidados condensados intermedios mencionados en el párrafo 1. de la Sociedad correspondientes al período finalizado el 31 de diciembre de 2024 no están presentados, en todos sus aspectos significativos, de conformidad con la Norma Internacional de Contabilidad 34.



Dr. Alberto A. Romano
Presidente de la Comisión Fiscalizadora

4. Como parte de nuestro trabajo, cuyo alcance se describe en el párrafo 2., hemos revisado la reseña informativa preparada por el Directorio de la Sociedad en relación al período finalizado el 31 de diciembre de 2024 y requerida por las normas de la Comisión Nacional de Valores, y sobre la cual, en lo que es materia de nuestra competencia, no tenemos observaciones que formular.
5. Informamos, además, en cumplimiento de disposiciones legales vigentes, que:
 - a) Los estados financieros mencionados en el párrafo 1. se encuentran pendientes de transcripción en el libro Inventarios y Balances y surgen de registros contables llevados en sus aspectos formales de conformidad con las normas legales.
 - b) En ejercicio del control de legalidad que nos compete, hemos aplicado durante el período los restantes procedimientos descriptos en el artículo 294 de la Ley General de Sociedades, que consideramos necesarios de acuerdo con las circunstancias, no teniendo observaciones que formular al respecto.

Pergamino, Provincia de Buenos Aires, 10 de febrero de 2025.



Dr. Alberto A. Romano
Presidente de la Comisión Fiscalizadora



Rizobacter Argentina S.A.

Avda. Dr. Arturo Frondizi N.º 1150, Parque Industrial
2700 Pergamino (Provincia de Buenos Aires)

Estados Financieros Separados Condensados Intermedios por el período de seis meses finalizado el 31 de diciembre de 2024, presentados en forma comparativa – Cifras expresadas en miles de pesos.

Estados Financieros Separados Condensados Intermedios

Por el período iniciado el 1° de julio de 2024 y finalizado el 31 de diciembre de 2024, presentados en forma comparativa.

Contenido

Estados Financieros Separados Condensados Intermedios

 Estado de Resultados Integrales Separado Condensado Intermedio

 Estado de Situación Financiera Separado Condensado Intermedio

 Estado de Cambios en el Patrimonio Separado Condensado Intermedio

 Estado de Flujos de Efectivo Separado Condensado Intermedio

Notas a los Estados Financieros Separados Condensados Intermedios

Informe de revisión sobre los Estados Financieros Separados Condensados Intermedios

Informe de la Comisión Fiscalizadora

Rizobacter Argentina S.A.

Estados Financieros Separados Condensados Intermedios, correspondientes al período de seis meses iniciado el 1° de julio de 2024 y finalizado el 31 de diciembre de 2024

Domicilio legal: Avda. Dr. Arturo Frondizi N.º 1150
Parque Industrial
2700 Pergamino (Provincia de Buenos Aires)

CUIT: 30-59317405-7

Actividad principal: Producción y comercialización de productos microbiológicos aplicados al mercado agropecuario

FECHA DE INSCRIPCIÓN EN EL REGISTRO PUBLICO DE COMERCIO:

Del estatuto o contrato social: 18 de octubre de 1983
De las modificaciones: 1° de febrero de 2022 (última)

Número de Registro en la Dirección Provincial de Personas Jurídicas: 15.284

Vencimiento del contrato social: 19 de octubre de 2082

Nombre de la Sociedad Controlante (Nota 1): Rasa Holding LLC

Actividad principal: Inversiones en sociedades

Participación de la sociedad controlante en el patrimonio y votos: 80,00%

COMPOSICION DEL CAPITAL					
ACCIONES					
Cantidad	Tipo	Valor nominal	N.º de votos que otorga c/u	Suscripto	Integrado
		\$			\$
40.000.000	Acciones ordinarias, nominativas, no endosables clase A	1	5	40.000.000	40.000.000
				40.000.000	40.000.000

Véase nuestro informe de fecha 10 de febrero de 2025
PRICE WATERHOUSE & Co. S.R.L.

(Socio)

C.P.C.E. Prov. Bs. As. Tº 1 - Fº 33 - Legajo 33

Dr. Andrés Suárez

Contador Público (UBA)

C.P.C.E. Prov. Bs. As. Tº 187 - Fº 237 - Leg. 47248/4
CUIT: 20-17203505-2

Abogado Alberto Antonio Romano
Comisión Fiscalizadora

Ricardo Yapur
Presidente

RIZOBACTER ARGENTINA S.A.**ESTADO DE RESULTADOS INTEGRALES SEPARADO CONDENSADO INTERMEDIO**

Correspondiente al período de seis meses iniciado el 1° de julio de 2024 y finalizado el 31 de diciembre de 2024, presentado en forma comparativa (valores en miles de pesos)

RESULTADOS	Notas	Período de tres meses finalizado el		Período de seis meses finalizado el	
		31/12/2024	31/12/2023	31/12/2024	31/12/2023
Ingresos por ventas	3.1	64,328.129	44.021.312	110.846.587	70.115.168
Cambios en el valor neto de realización de productos agrícolas	3.1	(210.549)	(59.976)	(239.540)	(806.839)
Costo de ventas	4	(36.150.101)	(27.441.498)	(63.660.668)	(43.600.154)
Resultado bruto		27.967.479	16.519.838	46.946.379	25.708.175
Gastos de administración	5	(5.051.938)	(2.642.260)	(9.656.274)	(4.345.410)
Gastos de comercialización	6	(10.209.011)	(4.634.598)	(17.093.151)	(7.674.663)
Gastos de investigación	7	(700.909)	(323.303)	(1.692.089)	(549.039)
Resultado por inversiones contabilizadas con el método de participación	10	(3.173.785)	7.787.180	(3.324.191)	7.907.087
Otros ingresos y egresos operativos, netos	8	(76.110)	(126.797)	(347.000)	(379.881)
Resultado operativo		8.755.726	16.580.060	14.833.674	20.666.269
Resultados financieros netos	9	(667.362)	(2.656.670)	(3.225.780)	(3.063.231)
Resultado antes de impuesto a las ganancias		8.088.364	13.923.390	11.607.894	17.603.038
Impuesto a las ganancias	25	(3.674.146)	(5.375.970)	(4.189.075)	(5.954.887)
Resultado del período		4.414.218	8.547.420	7.418.819	11.648.151
Resultado por acción básica y diluida durante el período (expresado en \$ por acción)	11	110,36	213,69	185,47	291,20
OTROS RESULTADOS INTEGRALES		31/12/2024	31/12/2023	31/12/2024	31/12/2023
Resultado del período		4.414.218	8.547.420	7.418.819	11.648.151
Otros resultados integrales:					
Partidas que posteriormente pueden ser reclasificadas a resultados					
Efecto de conversión monetaria		(408.193)	(7.045)	(365.542)	(159.286)
Efecto de conversión a moneda de presentación		6.965.029	46.813.698	13.191.716	56.841.849
Otros resultados integrales del período		6.556.836	46.806.653	12.826.174	56.682.563
Resultado integral total del período		10.971.054	55.354.073	20.244.993	68.330.714

Las notas que se acompañan son parte integrante de estos estados financieros separados condensados intermedios.

Véase nuestro informe de fecha 10 de febrero de 2025
PRICE WATERHOUSE & Co. S.R.L.

(Socio)

C.P.C.E. Prov. Bs. As. T° 1 - F° 35 - Legajo 33

Dr. Andrés Suárez

Contador Público (C.A.B.A.)

C.P.C.E. Prov. Bs. As. T° 181 - F° 237 - Leg. 47248/4
CUIT: 20-17203505-2


Abogado Alberto Antonio
Romano
Comisión Fiscalizadora


Ricardo Yapur
Presidente

RIZOBACTER ARGENTINA S.A.**ESTADO DE SITUACIÓN FINANCIERA SEPARADO CONDENSADO INTERMEDIO**

Correspondiente al período de seis meses iniciado el 1° de julio de 2024 y finalizado el 31 de diciembre de 2024, presentado en forma comparativa (valores en miles de pesos)

	Notas	31/12/2024	30/06/2024
ACTIVO			
ACTIVO NO CORRIENTE			
Propiedades, planta y equipo	12	50.490.143	43.087.442
Activos Intangibles	13	9.191.132	7.412.043
Activos por derecho de uso	20	2.270.280	1.171.087
Inversiones en subsidiarias, asociadas y acuerdos conjuntos	14	35.603.204	33.118.118
Otros activos financieros	15	128	128
Créditos por ventas y otras cuentas por cobrar	17	1.286.586	1.330.275
Total del Activo no corriente		98.841.473	86.119.093
ACTIVO CORRIENTE			
Inventarios	16	55.005.389	58.998.709
Créditos por ventas y otras cuentas por cobrar	17	124.274.685	106.114.894
Créditos por ventas y otras cuentas por cobrar con partes relacionadas	24	115.835.445	87.957.373
Otros activos financieros	15	1.311.356	5.551.721
Efectivo y equivalentes de efectivo	18	15.368.111	25.214.755
Total del Activo corriente		311.794.986	283.837.452
Total del Activo		410.636.459	369.956.545
PATRIMONIO			
Capital social y ajustes al capital		767.612	767.612
Ganancias reservadas y otros componentes del patrimonio		124.970.306	104.444.910
Total del Patrimonio		125.737.918	105.212.522
PASIVO			
PASIVO NO CORRIENTE			
Deudas bancarias y financieras	19	55.762.792	29.823.570
Deudas financieras con partes relacionadas	24	4.769.387	3.077.139
Provisiones para contingencias	21	332.567	419.312
Pasivo neto por impuesto diferido	25	21.071.447	19.393.088
Pasivos por arrendamiento	20	305.271	591.905
Deudas comerciales y otras cuentas por pagar	22	7.400.057	5.410.722
Deudas comerciales y otras cuentas por pagar con partes relacionadas	24	30	30
Total del Pasivo no corriente		89.641.551	58.715.766
PASIVO CORRIENTE			
Deudas bancarias y financieras	19	99.001.070	106.206.215
Deudas financieras con partes relacionadas	24	3.866.797	3.311.260
Pasivos por arrendamiento	20	2.091.806	773.156
Deudas comerciales y otras cuentas por pagar	22	32.831.628	41.560.556
Deudas comerciales y otras cuentas por pagar con partes relacionadas	24	46.062.501	44.775.043
Remuneraciones y cargas sociales	23	2.889.000	2.682.736
Remuneraciones y cargas sociales con partes relacionadas	24	398.263	135.178
Impuesto a las ganancias a pagar		5.474.980	4.064.642
Anticipos de clientes		2.640.945	2.519.471
Total del Pasivo corriente		195.256.990	206.028.257
Total del Pasivo		284.898.541	264.744.023
Total del Patrimonio y del Pasivo		410.636.459	369.956.545

Las notas que se acompañan son parte integrante de estos estados financieros separados condensados intermedios.

Véase nuestro informe de fecha 10 de febrero de 2025
PRICE WATERHOUSE & Co. S.R.L.

(Socio)

C.P.C.E. Prov. Bs. As. T° I - F° 33 - Legajo 33

Dr. Andrés Suarez

Contador Público (UBA)

C.P.C.E. Prov. Bs. As. T° 184 - F° 237 - Leg. 47248/4
CUIT: 20-17203505-2


Abogado Alberto Antonio
Romano
Comisión Fiscalizadora


Ricardo Yapur
Presidente

RIZOBACTER ARGENTINA S.A.

ESTADO DE CAMBIOS EN EL PATRIMONIO SEPARADO CONDENSADO INTERMEDIO

Correspondiente al período de seis meses iniciado el 1° de julio de 2024 y finalizado el 31 de diciembre de 2024, presentado en forma comparativa (valores en miles de pesos)

Concepto	Capital social	Ajuste de capital	Reserva legal (Nota 28)	Reserva facultativa	Reserva especial por adopción NIIF (Nota 28)	Incentivos basados en acciones	Reserva Revalúo PPE	Resultado por conversión	Resultados no asignados	Total
Saldos al 1° de julio de 2023	40,000	727,612	314,704	16,489,469	1,422,225	978,268	1,116,425	2,798,632	1,589,033	25,476,368
Distribución del resultado según Acta de Asamblea de Accionistas del 11 de octubre de 2023										
- Constitución de reserva facultativa	-	-	-	1,589,033	-	-	-	-	(1,589,033)	-
Resultado del período	-	-	-	-	-	-	-	-	11,648,151	11,648,151
Efecto de conversión monetaria	-	-	-	-	-	-	-	(159,286)	-	(159,286)
Efecto de conversión a moneda de presentación (Nota 2.3)	-	-	675,355	38,673,390	3,052,099	2,113,341	2,395,851	7,737,169	2,194,644	56,841,849
Resultado integral total	-	-	675,355	40,262,423	3,052,099	2,113,341	2,395,851	7,577,883	12,253,762	68,330,714
Incentivos basados en acciones (Nota 32)	-	-	-	-	-	775,103	-	-	-	775,103
Saldos al 31 de diciembre de 2023	40,000	727,612	990,059	56,751,892	4,474,324	3,866,712	3,512,276	10,376,515	13,842,795	94,582,185
Saldos al 1° de julio 2024	40,000	727,612	1,117,106	64,073,588	5,048,481	5,725,870	3,962,981	12,052,215	12,464,669	105,212,522
Distribución del resultado según Acta de Asamblea de Accionistas del 15 de octubre de 2024										
- Constitución de reserva facultativa	-	-	-	6,255,297	-	-	-	-	(6,255,297)	-
Resultado del período	-	-	-	-	-	-	-	-	7,418,819	7,418,819
Efecto de conversión monetaria	-	-	-	-	-	-	-	(365,542)	-	(365,542)
Efecto de conversión a moneda de presentación (Nota 2.3)	-	-	147,230	8,439,464	665,368	791,601	522,304	1,507,213	1,118,536	13,191,716
Resultado integral total	-	-	147,230	14,694,761	665,368	791,601	522,304	1,141,671	2,282,058	20,244,993
Incentivos basados en acciones (Nota 32)	-	-	-	-	-	280,403	-	-	-	280,403
Saldos al 31 de diciembre de 2024	40,000	727,612	1,264,336	78,768,349	5,713,849	6,797,874	4,485,285	13,193,886	14,746,727	125,737,918

Las notas que se acompañan son parte integrante de estos estados financieros separados condensados intermedio

Véase nuestro informe de fecha 10 de febrero de 2025
PRICE WATERHOUSE & Co. S.R.L.

(Socio)
C.P.C.E. Prov. Bs. As. T° 1 - F° 33 - Legajo 33
Dr. Andrés Suarez
Contador Público (UBA)
C.P.C.E. Prov. Bs. As. T° 184 - F° 237 - Leg. 47248/4
CUIT: 20-17203505-2


Abogado Alberto Antonio Romano
Comisión Fiscalizadora


Ricardo Yapur
Presidente

RIZOBACTER ARGENTINA S.A.**ESTADO DE FLUJOS DE EFECTIVO SEPARADO CONDENSADO INTERMEDIO**

Correspondiente al período de seis meses iniciado el 1° de julio de 2024 y finalizado el 31 de diciembre de 2024, presentado en forma comparativa (valores en miles de pesos)

	Nota	31/12/2024	31/12/2023
Flujos de las actividades operativas			
Resultado del período		7.418.819	11.648.151
Ajustes por:			
Impuesto a las ganancias	25	4.189.075	5.954.887
Depreciaciones de propiedad, planta y equipos	12	1.166.173	447.417
Amortización de activos intangibles	13	401.597	85.410
Otros resultados financieros		(587.020)	(3.918.193)
Intereses devengados		2.736.598	1.330.926
Resultado de inversiones en subsidiarias y acuerdos conjuntos	10	3.324.191	(7.907.087)
Cargo por deudores incobrables	21	1.626.463	1.179
Cargo de la previsión para obsolescencia	21	167.330	70.983
Cargo previsión para contingencias	21	118.575	26.018
Resultado por la venta de Bien de Uso	8	(152.243)	(11.230)
Cambios en el valor neto de realización de productos agrícolas	3.1	239.540	806.839
Incentivos basados en acciones	32	1.253.271	1.156.951
Depreciación de activos por derecho de uso	20	1.390.805	391.422
Variaciones en activos y pasivos operativos:			
Disminución de inventarios		8.896.663	2.012.796
Aumento de créditos operativos		(19.749.596)	(16.539.947)
(Disminución)/ Aumento de deudas operativas		(15.059.377)	6.799.452
Cobro de intereses		1.592.491	702.474
Flujo neto de efectivo y equivalentes de efectivo (utilizado en)/ generado por las actividades operativas		(1.026.645)	3.058.448
Flujos de las actividades de inversión			
Préstamos a subsidiarias y acuerdos conjuntos		(11.628.311)	(2.860.325)
Rescate/ (suscripción) de inversiones		4.827.630	(5.668.013)
Adquisiciones de propiedades, planta y equipo	12	(2.614.089)	(1.587.366)
Pago por alta de activos intangibles	13	(1.104.834)	(126.882)
Inversiones en otros activos financieros		92.083	(955.289)
Cobro por venta de propiedades, planta y equipo		159.942	13.709
Flujo neto de efectivo y equivalentes de efectivo utilizado en las actividades de inversión		(10.267.579)	(11.184.166)
Flujos de las actividades de financiación			
Pago de intereses		(4.782.397)	(2.147.779)
Pago de préstamos		(95.920.213)	(76.769.996)
Toma de préstamos		101.763.484	80.864.865
Pagos por adquisición de derechos de uso sobre activos		(1.502.522)	(328.187)
Flujo neto de efectivo y equivalentes de efectivo (utilizado en)/ generado por las actividades de financiación		(441.648)	1.618.903
Diferencia de cambio y cambios en valor razonable sobre el efectivo y equivalentes de efectivo		1.889.228	5.332.833
Disminución neta de efectivo y equivalente de efectivo		(9.846.644)	(1.173.982)
Efectivo y equivalentes de efectivo al inicio del período	26	25.214.755	1.335.464
Efectivo y equivalentes de efectivo al cierre del período	26	15.368.111	161.482
Total		(9.846.644)	(1.173.982)

Las notas que se acompañan son parte integrante de estos estados financieros separados condensados intermedios.

Véase nuestro informe de fecha 10 de febrero de 2025
PRICE WATERHOUSE & Co. S.R.L.

(Socio)

C.P.C.E. Prov. Bs. As. T° 11 F° 33 Legajo 33

Dr. Andrés Suarez

Contador Público (UBA)

C.P.C.E. Prov. Bs. As. T° 181 F° 237 - Leg. 47248/4

CUIT: N° 20-17203505-2


Abogado Alberto Antonio
Romano
Comisión Fiscalizadora


Ricardo Yapur
Presidente

RIZOBACTER ARGENTINA S.A.

NOTAS A LOS ESTADOS FINANCIEROS SEPARADOS CONDENSADOS INTERMEDIOS

Correspondiente al período de seis meses iniciado el 1° de julio de 2024 y finalizado el 31 de diciembre de 2024, presentado en forma comparativa (valores en miles de pesos)

Contenido de las notas a los estados financieros separados condensados intermedios.

1. Información general
2. Políticas contables y bases de preparación
3. Información por segmentos
4. Costo de ventas
5. Gastos de administración
6. Gastos de comercialización
7. Gastos de investigación
8. Otros ingresos y egresos operativos, netos
9. Resultados financieros netos
10. Resultado de inversiones contabilizadas por el método de participación
11. Resultado por acción
12. Propiedades, planta y equipo
13. Activos intangibles
14. Inversiones en subsidiarias, asociadas y acuerdos conjuntos
15. Otros activos financieros
16. Inventarios
17. Créditos por ventas y otras cuentas por cobrar
18. Efectivo y equivalentes de efectivo
19. Deudas bancarias y financieras
20. Arrendamientos
21. Provisiones y previsiones deducidas del activo o incluidas en el pasivo
22. Deudas comerciales y otras cuentas por pagar
23. Remuneraciones y cargas sociales
24. Saldos y operaciones con partes relacionadas
25. Impuesto a las ganancias
26. Información adicional sobre el Estado de flujos de efectivo
27. Transacciones con participaciones no controladoras
28. Contingencias, compromisos y restricciones a la distribución de utilidades
29. Activos gravados y bienes de disponibilidad restringida
30. Riesgo financiero
31. Cumplimiento de las Disposiciones de la RG N° 629/2014 CNV
32. Plan de incentivos basados en acciones
33. Contexto económico en que opera la Sociedad
34. Hechos posteriores a la fecha de balance

Véase nuestro informe de fecha 10 de febrero de 2025
PRICE WATERHOUSE & Co. S.R.L.

(Socio)

C.P.C.E. Prov. Bs. As. T° 181 - F° 33 Legajo 33

Dr. Andrés Suarez

Contador Público (UBA)

C.P.C.E. Prov. Bs. As. T° 181 - F° 237 - Leg. 47248/4

CUIT: N° 20-17203505-2

Abogado Alberto Antonio
Romano
Comisión Fiscalizadora

Ricardo Yapur
Presidente

RIZOBACTER ARGENTINA S.A.**NOTAS A LOS ESTADOS FINANCIEROS SEPARADOS CONDENSADOS INTERMEDIOS**

Correspondiente al período de seis meses iniciado el 1° de julio de 2024 y finalizado el 31 de diciembre de 2024, presentado en forma comparativa (valores en miles de pesos)

1. Información general

Rizobacter Argentina S.A. (en adelante "Rizobacter" o "la Sociedad") fue constituida el 20 de octubre de 1983 en la ciudad de Pergamino y tiene por objeto el desarrollo de productos microbiológicos aplicados al mercado agropecuario. A través de la Sociedad y sus subsidiarias realiza operaciones en Argentina, Brasil, Uruguay, Paraguay, Bolivia, Estados Unidos, Sudáfrica, Colombia y Francia.

Rizobacter es una sociedad cuya Acta de Constitución fue inscripta en la Dirección Provincial de Personas Jurídicas de la Provincia de Buenos Aires con fecha 20 de octubre de 1983 bajo el N.º 15.284 Legajo 1/32.501 con un plazo de duración establecido hasta el 19 de octubre de 2082. La última modificación de sus Estatutos Sociales fue aprobada por Asamblea General Extraordinaria N° 59 de fecha 27 de octubre de 2020 la cual se encuentra inscripta en la Dirección Provincial de Personas Jurídicas de la Provincia de Buenos Aires con fecha 1° de febrero de 2022.

Con fecha 19 de octubre de 2016, el 50.01% de las acciones de Rizobacter Argentina S. A. fueron adquiridas por RASA Holding LLC y luego el 15 de marzo de 2019, adquirió un 29.99% adicional, pasando a tener una participación total del 80%. Rasa Holding LLC tiene como único accionista a BCS HOLDING INC quien a su vez es controlada en un 100% por Bioceres Crop Solutions Corp, siendo Bioceres PLC, la última controlante.

Se describe a continuación la composición del capital social de Rizobacter:

<u>Acciones Ordinarias</u>	<u>Suscripto e integrado (Pesos)</u>
Clase "A" V.N. \$1 – 5 Votos	40.000.000

La evolución del capital social es la siguiente:

	<u>31/12/2024</u>	<u>30/06/2024</u>	<u>30/06/2023</u>
Capital social al inicio del período/ ejercicio	40.000.000	40.000.000	40.000.000
Capital social al cierre del período/ ejercicio	40.000.000	40.000.000	40.000.000

2. Políticas contables y bases de preparación

Las principales políticas contables aplicadas en la preparación de los presentes Estados Financieros Separados Condensados Intermedios se encuentran descriptas en la nota 2 de los Estados Financieros Separados auditados por el ejercicio finalizado el 30 de junio de 2024.

2.1. Bases de preparación

La Comisión Nacional de Valores (CNV), en el Título IV "Régimen Informativo Periódico"- Capítulo III "Normas relativas a la forma de presentación y criterios de valuación de los estados financieros" - Artículo 1, de sus normas, ha establecido la aplicación de la Resolución Técnica N.º 26 (RT 26) de la Federación Argentina de Consejos Profesionales de Ciencias Económicas (FACPCE) y sus modificatorias, que adopta a las Normas de Contabilidad NIIF (NIIF o IFRS por sus siglas en inglés), emitidas por el Consejo de Normas Internacionales de Contabilidad (IASB por sus siglas en inglés), para ciertas entidades incluidas en el régimen de oferta pública de la Ley N.º 17.811, ya sea por su capital o por sus obligaciones negociables, o que hayan solicitado autorización para estar incluidas en el citado régimen.

Adicionalmente, se ha incluido la información requerida por la CNV indicada en el artículo 1°, Capítulo III, Título IV de la RG N°622/13. De acuerdo a la RG 873/20 de CNV, se optó por la revelación de la información de las entidades sobre las cuales se ejerce control, control conjunto o influencia significativa en notas a los presentes estados financieros.

Los estados financieros separados condensados intermedios se expresan en miles de pesos argentinos (\$) o "ARS", indistintamente), sin centavos excepto los resultados por acción, los cuales se expresan a valor nominal.

En la preparación de estos estados financieros separados condensados de período intermedio la Sociedad ha aplicado las bases de presentación, las políticas contables, y los juicios, estimaciones y supuestos contables significativos descriptos en los estados financieros anuales correspondientes al 30 de junio de 2024.

Los presentes Estados Financieros Separados Condensados Intermedios han sido aprobados por el Directorio de la Sociedad con fecha 10 de febrero de 2025.

Véase nuestro informe de fecha 10 de febrero de 2025
PRICE WATERHOUSE & Co. S.R.L.

(Socio)
C.P.C.E. Prov. Bs. As. T° 1 - F° 35 - Legajo 33
Dr. Andrés Suarez
Contador Público (C.A.B.A.)
C.P.C.E. Prov. Bs. As. T° 181 - F° 237 - I.eg. 47248/4
CUIT: N° 20-17203505-2


Abogado Alberto Antonio Romano
Comisión Fiscalizadora


Ricardo Yapur
Presidente

RIZOBACTER ARGENTINA S.A.

NOTAS A LOS ESTADOS FINANCIEROS SEPARADOS CONDENSADOS INTERMEDIOS

Correspondiente al período de seis meses iniciado el 1° de julio de 2024 y finalizado el 31 de diciembre de 2024, presentado en forma comparativa (valores en miles de pesos)

2.2. Empresa en marcha

A la fecha de los presentes estados financieros separados condensados intermedios, no existen incertidumbres respecto a sucesos o condiciones que puedan aportar dudas sobre la posibilidad de que la Sociedad y su asociada sigan operando normalmente como empresas en marcha.

2.3 Unidad de medida

(a) Moneda funcional y de presentación

Cambio de moneda funcional

La Sociedad ha cambiado su moneda funcional de Pesos a Dólares estadounidenses (Dólares) a partir del 1 de julio de 2022 como consecuencia del cambio en los sucesos y condiciones relevantes para sus operaciones comerciales, las cuales se vieron afectadas por un contexto macroeconómico con alta inflación y depreciación del peso argentino y un aumento del nivel de crecimiento inorgánico llevado adelante a partir del cierre de ejercicio finalizado el 30 de junio 2022 por el Grupo Bioceres que controla a la Sociedad lo cual condujo a una unificación global de la estrategia comercial. Por lo tanto, a partir del 1 de julio de 2022, registra sus operaciones en Dólares, la nueva moneda funcional.

A efectos de realizar este cambio, la Sociedad ha considerado los siguientes factores que han influido en el entorno en el que opera la entidad y sus precios de venta:

(i) Los cambios en la lista de precios en dólares estadounidenses son impulsados principalmente por cambios en los precios internacionales de los commodities que subyacen, y no como consecuencia de los impactos de la volatilidad del entorno económico argentino.

(ii) La mayor parte de los costos de ventas de los productos se encuentran denominados en Dólares estadounidenses y fluctúan en relación a los precios internacionales de los commodities con una menor incidencia de las condiciones macroeconómicas de la Argentina. Adicionalmente, se ha identificado una porción significativa de los cobros y financiamiento definidos en Dólares.

El efecto del cambio de moneda funcional se registró de forma prospectiva a partir del 1 de julio de 2022, de acuerdo con NIC 21 "Efectos de las variaciones en las tasas de cambio de la moneda extranjera".

A partir del cambio en la moneda funcional, todas las transacciones en monedas distintas de la moneda funcional se consideran "transacciones en moneda extranjera"

Efectos de las variaciones de las tasas de cambio de la moneda extranjera

1.1 Moneda funcional y de presentación

La información incluida en los estados financieros se registra en dólares que es la moneda funcional de Sociedad, es decir, la moneda del entorno económico principal en el que opera la entidad y se presenta en pesos, moneda de curso legal en Argentina, conforme los requerimientos de CNV.

1.2 Transacciones y saldos en moneda extranjera

Las transacciones en moneda extranjera son convertidas a la moneda funcional usando el tipo de cambio vendedor vigente en la fecha de cada transacción o valuación, cuando los conceptos de las mismas son remediados. Las ganancias y pérdidas generadas por las diferencias en el tipo cambio de las monedas extranjeras resultantes de la liquidación de partidas monetarias y de la conversión de partidas monetarias al cierre del ejercicio utilizando la tasa de cambio de cierre, son reconocidas dentro de los resultados financieros en el estado de resultado integral, a excepción de los montos que son capitalizados.

1.3 Conversión a moneda de presentación de la Sociedad

Los resultados y posición financiera de la Sociedad, se convierten a moneda de presentación de la siguiente manera al cierre de cada período:

- los activos y pasivos son trasladados a los tipos de cambio de cierre;
- los resultados son trasladados a los tipos de cambio transaccionales;
- los resultados por conversión de moneda funcional a moneda de presentación son reconocidos en "Otros resultados integrales".

Véase nuestro informe de fecha 10 de febrero de 2025
PRICE WATERHOUSE & Co. S.R.L.

(Socio)
C.P.C.E. Prov. Bs. As. T° 1 - F° 33 - Legajo 33
Dr. Andrés Suarez
Contador Público (U.B.A.)
C.P.C.E. Prov. Bs. As. T° 181 - F° 237 - I.eg. 47248/4
CUIT: N° 20-17263505-2


Abogado Alberto Antonio Romano
Comisión Fiscalizadora


Ricardo Yapur
Presidente

RIZOBACTER ARGENTINA S.A.

NOTAS A LOS ESTADOS FINANCIEROS SEPARADOS CONDENSADOS INTERMEDIOS

Correspondiente al período de seis meses iniciado el 1° de julio de 2024 y finalizado el 31 de diciembre de 2024, presentado en forma comparativa (valores en miles de pesos)

1.4 Clasificación de Otros resultados integrales dentro del patrimonio de la Sociedad

La Sociedad clasifica y acumula directamente en la cuenta de resultados acumulados, dentro del patrimonio, las diferencias de conversión generadas por los resultados (acumulados al inicio y del ejercicio) de la Sociedad.

Siguiendo lo dispuesto por la Resolución General de CNV N° 941/22, la Sociedad presenta las diferencias por conversión originadas en las cuentas de ganancias reservadas y resultados no asignados, directamente apropiadas a las partidas que les dieron origen.

Como consecuencia de la aplicación de la política descrita, la conversión de moneda funcional a una moneda distinta de presentación no modifica la forma en que se miden los elementos subyacentes, preservando los montos, tanto resultados como capital a mantener, medidos en la moneda funcional en la que se generan.

(b) Conversión de estados financieros de negocios en el extranjero

Los resultados y la situación financiera de todas las subsidiarias (ninguna de las cuales tiene la moneda de una economía hiperinflacionaria) que tienen una moneda funcional diferente de la moneda de presentación de la Sociedad se convierten a la moneda de presentación de la siguiente manera:

- Los activos y pasivos al cierre del período se convierten al tipo de cambio de dicha fecha,
- Los ingresos y gastos se convierten al tipo de cambio promedio (a menos que dicho promedio no represente una aproximación razonable del efecto acumulado de los tipos de cambio vigentes a la fecha de cada transacción, en cuyo caso dichos ingresos y gastos se convierten al tipo de cambio vigente a la fecha de cada transacción), y
- Las diferencias de cambio resultantes se presentan en otros resultados integrales.

El valor llave y los ajustes a valor razonable que surgen de la adquisición de entidades extranjeras, se tratan como activos y pasivos de la entidad extranjera y se convierten al tipo de cambio vigente al cierre. Las diferencias de cambio resultantes se reconocen en otros resultados integrales.

Cuando se vende o se dispone de una inversión, en todo o en parte, las diferencias de conversión se reconocen en el estado de resultados como parte de la pérdida o ganancia por venta/disposición.

2.4 Cambios en normas contables

(a) Nuevas normas, modificaciones e interpretaciones que han entrado en vigor a partir del ejercicio iniciado el 1 de julio de 2024 y que no han generado efectos sobre los estados financieros:

NIIF 17, Contratos de Seguro

Esta norma reemplazó a la NIIF 4, que permitía una amplia variedad de prácticas en la contabilización de contratos de seguro. La NIIF 17 cambia fundamentalmente la contabilidad de todas las entidades que emiten contratos de seguro.

La NIIF 17, "Contratos de Seguro", se aplica a los contratos de seguro independientemente de la entidad que los emite, por lo que no se aplica únicamente a las entidades aseguradoras tradicionales.

Modificaciones de alcance limitado a la NIC 1, Declaración de práctica 2 y NIC 8

Estas modificaciones tienen como objetivo mejorar las revelaciones de políticas contables y ayudar a los usuarios de los estados financieros a distinguir entre cambios en las estimaciones contables y cambios en las políticas contables.

Modificación a la NIC 12 – impuesto diferido relacionado con activos y pasivos que surgen de una sola transacción

Estas modificaciones requieren que las entidades reconozcan impuestos diferidos sobre transacciones que, en el reconocimiento inicial, den lugar a montos iguales de diferencias temporarias imponibles y deducibles.

Modificación a la NIC 12 - Reforma fiscal internacional

Estas modificaciones otorgan a las entidades un alivio temporal de la contabilización de los impuestos diferidos que surgen de la reforma tributaria internacional del Manual de Implementación del Impuesto Mínimo. Las modificaciones también introducen requisitos de divulgación específicos para las empresas afectadas.

Decisión de la Agenda CINIIF - Divulgación de Ingresos y Gastos para Segmentos Reportables (NIIF 8)

En su reunión de julio de 2024, el IASB aprobó una decisión de la agenda del CI NIIF en relación con la información por segmentos. La decisión trata sobre partidas específicas de ingresos y gastos que deben revelarse para cada segmento reportable. Las entidades podrían encontrar que esta decisión de agenda tiene implicaciones para la presentación de sus informes por segmentos. La decisión de la agenda es definitiva y efectiva de inmediato.

Enmienda a la NIIF 16 – Arrendamientos en venta y arrendamiento posterior

Estas modificaciones incluyen requisitos para transacciones de venta y arrendamiento posterior en la NIIF 16 para explicar como una entidad contabiliza una venta y arrendamiento posterior después de la fecha de la transacción. Las transacciones de

Véase nuestro informe de fecha 10 de febrero de 2025

PRICE WATERHOUSE & Co. S.R.L.

(Socio)

C.P.C.E. Prov. Bs. As. T° 1 - F° 33 - Legajo 33


Dr. Andrés Suarez

Contador Público (UBA)

C.P.C.E. Prov. Bs. As. T° 18 - F° 237 - I.eg. 47248/4

CUIT: N° 20-17203505-2


Abogado Alberto Antonio Romano
Comisión Fiscalizadora


Ricardo Yapur
Presidente

RIZOBACTER ARGENTINA S.A.

NOTAS A LOS ESTADOS FINANCIEROS SEPARADOS CONDENSADOS INTERMEDIOS

Correspondiente al período de seis meses iniciado el 1° de julio de 2024 y finalizado el 31 de diciembre de 2024, presentado en forma comparativa (valores en miles de pesos)

venta y arrendamiento posterior en las que algunos o todos los pagos de arrendamiento son pagos de arrendamiento variables que no dependen de un índice o tasa tienen más probabilidades de verse afectadas.

Modificación a la NIC 1 – Pasivos no corrientes con acuerdos

Estas modificaciones aclaran como las condiciones que una entidad debe cumplir dentro de los doce meses posteriores al periodo sobre el que se informa afectan la clasificación de un pasivo. Las modificaciones también apuntan a mejorar la información que una entidad proporciona en relación con los pasivos sujetos a estas condiciones.

Modificación a la NIC 7 y la NIIF 7 - financiación de proveedores

Estas modificaciones requieren revelaciones para mejorar la transparencia de los acuerdos de financiación de proveedores y sus efectos sobre los pasivos, flujos de efectivo y exposición al riesgo de liquidez. Los requisitos de divulgación son la respuesta del IASB a las preocupaciones de los inversores de que los acuerdos de financiación de proveedores de algunas empresas no son suficientemente visibles, lo que dificulta el análisis de los inversores.

b) Nuevas normas, modificaciones e interpretaciones publicadas que todavía no han entrado en vigor para ejercicios que comiencen a partir de julio 2024 y no han sido adoptadas anticipadamente:

Modificaciones a la NIC 21 - Falta de intercambiabilidad

Una entidad se ve impactada por las modificaciones cuando tiene una transacción u operación en una moneda extranjera que no es intercambiable a otra moneda en una fecha de medición para un propósito específico. Una moneda es intercambiable cuando existe la posibilidad de obtener la otra moneda (con un retraso administrativo normal), y la transacción se llevaría a cabo a través de un mercado o mecanismo de intercambio que crea derechos y obligaciones exigibles.

Publicado en agosto de 2023. Fecha de vigencia: períodos anuales que comienzan a partir del 1 de enero de 2025.

Enmienda a la NIIF 9 y la NIIF 7 - Clasificación y medición de instrumentos financieros

Estas modificaciones: • aclaran los requisitos para el momento del reconocimiento y baja en cuentas de algunos activos y pasivos financieros, con una nueva excepción para algunos pasivos financieros liquidados mediante un sistema electrónico de transferencias de efectivo; • aclaran y agregan más orientación para evaluar si un activo financiero cumple con el criterio únicamente de pagos de principal e intereses (SPPI); • agregan nuevas revelaciones para ciertos instrumentos con términos contractuales que pueden cambiar los flujos de efectivo (como algunos instrumentos con características vinculadas al logro de objetivos ambientales, sociales y de gobernanza (ESG)); y • realizan actualizaciones de las revelaciones de los instrumentos de patrimonio designados a valor razonable con cambios en otro resultado integral (FVOCI).

Publicado mayo de 2024. Fecha de vigencia Períodos anuales que comienzan en o después del 1 de enero de 2026 (adopción anticipada está disponible)

NIIF 18 Presentación y revelación en estados financieros

Esta es la nueva norma sobre presentación y revelación en estados financieros, con enfoque en actualizaciones del estado de ganancia o pérdida. Los nuevos conceptos clave introducidos en la NIIF 18 se relacionan con: • la estructura del estado de ganancias o pérdidas; • revelaciones requeridas en los estados financieros para ciertas medidas de desempeño de pérdidas o ganancias que se informan fuera de los estados financieros de una entidad (es decir, medidas de desempeño definidas por la administración); y • principios mejorados sobre agregación y desagregación que se aplican a los estados financieros principales y a las notas en general.

Publicado abril de 2024. Fecha de vigencia: Períodos anuales iniciados o después del 1 de enero de 2027


NIIF 19 Subsidiarias sin Responsabilidad Pública: Revelaciones

Esta nueva norma funciona junto con otras Normas de Contabilidad NIIF. Una subsidiaria elegible aplica los requisitos de otras Normas de Contabilidad NIIF, excepto los requisitos de divulgación, y en su lugar aplica los requisitos de divulgación reducidos de la NIIF 19. Los requisitos de divulgación reducidos de la NIIF 19 equilibran las necesidades de información de los usuarios de los estados financieros de las subsidiarias elegibles con ahorros de costos para los preparadores.

La NIIF 19 es una norma voluntaria para subsidiarias elegibles. Una filial es elegible si: • no tiene responsabilidad pública; y • tiene una matriz última o intermedia que produce estados financieros consolidados disponibles para uso público que cumplen con las Normas de Contabilidad NIIF.

Publicado en mayo de 2024, Fecha de vigencia: Períodos anuales que comienzan a partir del 1 de enero de 2027. Se permite su aplicación anticipada.

Véase nuestro informe de fecha 19 de febrero de 2025
PRICE WATERHOUSE & Co. S.R.L.


(Socio)
C.P.C.E. Prov. Bs. As. T° 1 - F° 33 – Legajo 33
Dr. Andrés Suarez
Contador Público (UBA)
C.P.C.E. Prov. Bs. As. T° 181 - F° 237 - I.eg. 47248/4
CUIT: N° 20-17203505-2


Abogado Alberto Antonio Romano
Comisión Fiscalizadora


Ricardo Yapur
Presidente

RIZOBACTER ARGENTINA S.A.

NOTAS A LOS ESTADOS FINANCIEROS SEPARADOS CONDENSADOS INTERMEDIOS

Correspondiente al período de seis meses iniciado el 1° de julio de 2024 y finalizado el 31 de diciembre de 2024, presentado en forma comparativa (valores en miles de pesos)

Nuevas Normas NIIF de Divulgación de Sostenibilidad vigentes después del 1 de octubre de 2024

NIIF S1, 'Requisitos generales para la divulgación de información financiera relacionada con la sostenibilidad.'

Esta norma incluye el marco central para la divulgación de información material sobre riesgos y oportunidades relacionados con la sostenibilidad a lo largo de la cadena de valor de una entidad. El estado de adopción se explica aquí.

Publicado en junio 2023. Fecha de vigencia: períodos de informe que comienzan a partir del 1 de enero de 2024. Esto está sujeto a la aprobación de los estándares por parte de las jurisdicciones locales.

NIIF S2, "Divulgaciones relacionadas con el clima"

Esta es la primera norma temática emitida que establece requisitos para que las entidades revelen información sobre riesgos y oportunidades relacionados con el clima. El estado de adopción se explica aquí.

Publicado en junio 2023. Fecha de vigencia: períodos de informe que comienzan a partir del 1 de enero de 2024. Esto está sujeto a la aprobación de los estándares por parte de las jurisdicciones locales.

3. Información por segmentos

La Sociedad desarrolla sus actividades principales a través de los siguientes segmentos:

Protección de cultivos:

El segmento de protección de cultivos incluye principalmente el desarrollo, producción y comercialización de adyuvantes, insecticidas y fungicidas. Los adyuvantes se utilizan en mezclas para facilitar una mayor eficiencia de los productos a aplicar (como fertilizantes y agroquímicos). Los insecticidas y fungicidas pueden reducir significativamente los problemas de enfermedades o insectos durante el período de germinación.

El segmento actualmente genera ingresos por actividades ordinarias a través de la venta de adyuvantes, insecticidas, fungicidas y cebos, entre otros.

Nutrición de cultivos:

El segmento de nutrición de cultivos se centra principalmente en el desarrollo, producción y comercialización de inoculantes que permiten la fijación biológica de nitrógeno en los cultivos, y de fertilizantes incluyendo biofertilizantes y fertilizantes microgranulados que optimizan la productividad y el rendimiento de los cultivos.

Actualmente el segmento genera ingresos por actividades ordinarias a través de la venta de inoculantes, bioinductores, fertilizantes biológicos y fertilizantes microgranulados, entre otros.

Semillas y productos integrados:

El segmento de semillas y productos integrados se centra principalmente en el desarrollo y comercialización de tecnologías y productos de semillas que aumentan el rendimiento por hectárea, con un enfoque en la provisión de tecnologías de semillas integradas con productos de protección de cultivos y nutrición de cultivos diseñados para controlar malezas, insectos o enfermedades, aumentar sus características de calidad, mejorar el valor nutricional y otros beneficios. El segmento se centra en la comercialización de productos integrados que combinan tres componentes complementarios eventos biotecnológicos, germoplasma y tratamientos de semillas, con el fin de aumentar la productividad de los cultivos y crear valor para los clientes. Si bien cada componente puede aumentar el rendimiento de forma independiente, a través de una estrategia tecnológica integrada el segmento ofrece productos que se complementan e integran entre sí para generar mayores rendimientos en los cultivos.

Actualmente el segmento genera ingresos por actividades ordinarias a través de la venta de semillas, empaques integrados, regalías y licencias cobradas a terceros, entre otros.

Véase nuestro informe de fecha 10 de febrero de 2025
PRICE WATERHOUSE & Co. S.R.L.

(Socio)

C.P.C.E. Prov. Bs. As. T° 1 - F° 33 - Legajo 33

Dr. Andrés Suárez

Contador Público (UBA)

C.P.C.E. Prov. Bs. As. T° 181 - F° 237 - I.eg. 47248/4

CUIT: N° 20-17203505-2



Abogado Alberto Antonio Romano
Comisión Fiscalizadora



Ricardo Yapur
Presidente

RIZOBACTER ARGENTINA S.A.**NOTAS A LOS ESTADOS FINANCIEROS SEPARADOS CONDENSADOS INTERMEDIOS**

Correspondiente al período de seis meses iniciado el 1° de julio de 2024 y finalizado el 31 de diciembre de 2024, presentado en forma comparativa (valores en miles de pesos)

3.1 Información por segmentos

Se describen a continuación los principales indicadores de cada uno de los segmentos agrupados en base a los parámetros en NIIF 8.

Información por segmentos operativos al 31 de diciembre de 2024

	Protección de cultivos	Nutrición de cultivos	Semillas y productos integrados	Total
Ingresos por ventas	52.961.432	33.400.071	24.485.084	110.846.587
Cambios en el valor neto de realización de productos agrícolas	-	-	(239.540)	(239.540)
Costo de ventas	(32.894.288)	(20.136.106)	(10.630.274)	(63.660.668)
Margen bruto	20.067.144	13.263.965	13.615.270	46.946.379
Inventario (1)	24.180.537	27.353.912	393.519	51.927.968
Total de activos intangibles (Productos Microbiológicos)	3.530.392	4.334.075	-	7.864.467
Margen Bruto	38%	40%	56%	42%

(1) El total de inventarios se encuentra neto de los productos agrícolas y mercadería en tránsito.

Información por segmentos operativos al 31 de diciembre de 2023

	Protección de cultivos	Nutrición de cultivos	Semillas y productos integrados	Total
Ingresos por ventas	34.717.191	27.813.051	7.584.926	70.115.168
Cambios en el valor neto de realización de productos agrícolas	(81.635)	(228.008)	(497.196)	(806.839)
Costo de ventas	(22.708.880)	(17.885.564)	(3.005.710)	(43.600.154)
Margen bruto	11.926.676	9.699.479	4.082.020	25.708.175
Inventario (1)	31.103.721	13.151.368	5.427.426	49.682.515
Total de activos intangibles (Productos Microbiológicos)	1.953.564	3.533.223	-	5.486.787
Margen Bruto	34%	35%	54%	37%

(1) El total de inventarios se encuentra neto de los productos agrícolas y mercadería en tránsito.

Véase nuestro informe de fecha 10 de febrero de 2025
PRICE WATERHOUSE & Co. S.R.L.

(Socio)
C.P.C.E. Prov. Bs. As. T° 1 - F° 33 - Legajo 33
Dr. Andrés Suarez
Contador Público (UBA)
C.P.C.E. Prov. Bs. As. T° 184 - F° 237 - I.eg. 47248/4
CUIT: N° 20-17203505-2


Abogado Alberto Antonio Romano
Comisión Fiscalizadora


Ricardo Yapur
Presidente

RIZOBACTER ARGENTINA S.A.**NOTAS A LOS ESTADOS FINANCIEROS SEPARADOS CONDENSADOS INTERMEDIOS**

Correspondiente al período de seis meses iniciado el 1° de julio de 2024 y finalizado el 31 de diciembre de 2024, presentado en forma comparativa (valores en miles de pesos)

4. Costo de ventas

	31/12/2024	31/12/2023
Inventario al inicio del período (1)	54,015.633	15,578.097
Más: compras del período	47,006.955	39,879.343
Personal	3.333.098	1.612.983
Incentivos al personal en acciones	228.447	141.360
Infraestructura y mantenimiento	640.054	246.162
Servicios de logística	745.224	251.958
Gastos de importación y exportación	-	14.305
Fletes y acarreos	97.997	22.482
Combustibles y energía	270.586	99.991
Seguros	68.053	12.745
Gastos rodados	21.349	10.599
Movilidad y viajes	40.448	26.104
Impuestos y tasas	8.350	5.582
Gastos de oficina y funcionamiento	18.157	14.913
Insumos, materiales y ensayos	257.104	96.212
Tratamiento Impacto ambiental	741.692	302.909
Depreciaciones de propiedad, planta y equipo	594.248	243.245
Amortización de activos intangibles	30.677	23.654
Pérdida por obsolescencia	167.330	70.983
Depreciación de bienes arrendados	621.494	276.619
Comisiones y gastos por regalías	-	446
Honorarios profesionales	11.893	3.265
Gastos de sistemas	11.263	3.597
Aumento previsión para contingencias	50.641	-
Total gastos de fabricación	7,958.105	3,480.114
Más: Diferencia de conversión por moneda funcional	6,607.943	34,345.115
Menos: Inventario al cierre del período (1)	(51,927.968)	(49,682.515)
Costo de ventas	63,660.668	43,600.154

(1) El total de inventarios se encuentra neto de los productos agrícolas y mercadería en tránsito.

5. Gastos de administración

	31/12/2024	31/12/2023
Personal	3.781.763	1.666.861
Incentivos al personal en acciones	349.230	618.889
Honorarios profesionales	1.953.301	991.640
Infraestructura y mantenimiento	192.354	62.192
Combustibles y energía	39.521	7.583
Insumos, materiales y ensayos	46.143	14.528
Seguros	340.432	73.997
Gastos rodados	65.219	16.132
Movilidad y viajes	123.399	80.010
Impuestos y tasas	751.888	35.887
Gastos de oficina y funcionamiento	179.898	67.048
Depreciaciones de propiedad, planta y equipo	153.891	54.577
Amortización de activos intangibles	51.053	16.958
Depreciación de bienes arrendados	107.351	40.044
Gastos de sistemas	1.217.152	498.847
Gastos de vigilancia	263.061	86.229
Aumento previsión para contingencias	40.618	8.256
Servicio de logística	-	5.732
Totales	9,656.274	4,345.410

Véase nuestro informe de fecha 10 de febrero de 2025
PRICE WATERHOUSE & Co. S.R.L.

(Socio)
C.P.C.E. Prov. Bs. As. T° 1 - F° 33 - Legajo 33
Dr. Andrés Suarez
Contador Público (UBA)
C.P.C.E. Prov. Bs. As. T° 184 - F° 237 - I.eg. 47248/4
CUIT: N° 20-17203505-2


Abogado Alberto Antonio Romano
Comisión Fiscalizadora


Ricardo Yapur
Presidente

RIZOBACTER ARGENTINA S.A.**NOTAS A LOS ESTADOS FINANCIEROS SEPARADOS CONDENSADOS INTERMEDIOS**

Correspondiente al período de seis meses iniciado el 1° de julio de 2024 y finalizado el 31 de diciembre de 2024, presentado en forma comparativa (valores en miles de pesos)

6. Gastos de comercialización

	31/12/2024	31/12/2023
Personal	4.141.826	1.613.801
Incentivos al personal en acciones	652.073	386.081
Promoción y publicidad	1.196.114	441.741
Servicio de logística	54.738	270.484
Honorarios profesionales	253.071	66.540
Infraestructura y mantenimiento	78.326	16.458
Insumos, materiales y ensayos	306.420	193.790
Comisiones y gastos por regalías	519.080	219.447
Gastos de importación y exportación	637.779	72.797
Fletes y acarreo	1.274.674	1.461.661
Seguros	370.526	70.492
Gastos rodados	108.930	123.718
Movilidad y viajes	463.834	200.287
Impuestos y tasas	4.228.851	2.259.349
Gastos de oficina y funcionamiento	29.066	14.774
Depreciaciones de propiedad, planta y equipo	387.960	136.073
Depreciación de bienes arrendados	625.524	74.759
Cargo por deudores incobrables	1.626.463	1.179
Gastos de sistema	24.389	11.112
Aumento de previsión por contingencias	26.704	17.762
Amortización de activos intangibles	10.745	6.881
Tratamiento Impacto Ambiental	56.976	323
Diversos	19.082	15.154
Totales	17.093.151	7.674.663

7. Gastos de investigación

	31/12/2024	31/12/2023
Personal	841.876	232.852
Incentivos al personal en acciones	23.521	10.621
Honorarios profesionales	26.082	58.768
Infraestructura y mantenimiento	43.796	10.581
Combustibles y energía	4.265	1.756
Seguros	6.313	1.698
Gastos rodados	2.458	470
Movilidad y viajes	21.459	9.306
Insumos, materiales y ensayos	327.425	169.928
Depreciaciones de propiedad, planta y equipo	30.074	13.522
Amortización de activos intangibles	309.122	37.917
Tratamiento Impacto Ambiental	5.865	724
Gastos de sistema	11.762	-
Aumento de previsión por contingencias	612	-
Depreciación de bienes arrendados	36.436	-
Diversos	1.023	896
Totales	1.692.089	549.039

Véase nuestro informe de fecha 19 de febrero de 2025
PRICE WATERHOUSE & Co. S.R.L.

(Socio)
C.P.C.E. Prov. Bs. As. T° 1 - F° 33 - Legajo 33
Dr. Andrés Suárez
Contador Público (UBA)
C.P.C.E. Prov. Bs. As. T° 181 - F° 237 - I.eg. 47248/4
CUIT: N° 20-17203505-2


Abogado Alberto Antonio Romano
Comisión Fiscalizadora


Ricardo Yapur
Presidente

RIZOBACTER ARGENTINA S.A.**NOTAS A LOS ESTADOS FINANCIEROS SEPARADOS CONDENSADOS INTERMEDIOS**

Correspondiente al período de seis meses iniciado el 1° de julio de 2024 y finalizado el 31 de diciembre de 2024, presentado en forma comparativa (valores en miles de pesos)

8. Otros ingresos y egresos operativos, netos

	<u>31/12/2024</u>	<u>31/12/2023</u>
Resultado por la venta de propiedad, planta y equipo	152.243	11.230
Otros ingresos y egresos netos	<u>(499.243)</u>	<u>(391.111)</u>
Totales	<u>(347.000)</u>	<u>(379.881)</u>

9. Resultados financieros netos

Otros resultados financieros	<u>31/12/2024</u>	<u>31/12/2023</u>
Intereses generados por activos	2.080.486	936.860
Diferencias de cambio generada por pasivos	2.406.010	11.299.666
Diferencias de cambio generada por activos	(1.393.010)	(8.057.774)
Resultados por activos financieros a valor razonable	<u>280.367</u>	<u>(4.609.781)</u>
Totales	<u>3.373.853</u>	<u>(431.029)</u>

Costos financieros	<u>31/12/2024</u>	<u>31/12/2023</u>
Intereses generados por pasivos	(4.785.498)	(2.257.042)
Comisiones bancarias y financieras	(1.782.549)	(364.416)
Intereses por arrendamiento	<u>(31.586)</u>	<u>(10.744)</u>
Totales	<u>(6.599.633)</u>	<u>(2.632.202)</u>

Resultados financieros netos	<u>(3.225.780)</u>	<u>(3.063.231)</u>
-------------------------------------	---------------------------	---------------------------

10. Resultado de inversiones contabilizadas por el método de participación

	<u>31/12/2024</u>	<u>31/12/2023</u>
Rizobacter do Brasil Ltda,	(2.389.539)	(375.285)
Rizobacter del Paraguay S.A.	(546.910)	575.737
Rizobacter Uruguay S.A.	1.639.836	1.563.709
Bioceres Crops S.A.	(888.666)	(919.777)
Synertech Industrias S.A.	133.617	7.277.618
Comerc.Agrop,Rizobacter de Bolivia S.A.	(141.881)	(30.665)
Rizobacter South Africa (Pty) Ltd	2.374	(7.565)
Rizobacter USA LLC	(667.812)	(80.601)
Rizobacter de Colombia SAS	(109.767)	78.536
Rizobacter Francia S.A.	<u>(355.443)</u>	<u>(174.620)</u>
Totales	<u>(3.324.191)</u>	<u>7.907.087</u>

11. Resultado por acción

Las ganancias básicas por acción se calculan dividiendo el resultado atribuible a los accionistas de la Sociedad entre el número de acciones ordinarias en circulación al cierre del período.

	<u>31/12/2024</u>	<u>31/12/2023</u>
Resultado del período	7.418.819	11.648.151
Promedio ponderado de acciones ordinarias en circulación	40.000.000	40.000.000
Ganancia por acción básica y diluida (pesos por acción) (1)	185,47	291,20

Véase nuestro informe de fecha 10 de febrero de 2025
PRICE WATERHOUSE & Co. S.R.L.

(Socio)
C.P.C.E. Prov. Bs. As. T° I - F° 33 - Legajo 33
Dr. Andrés Suarez
Contador Público (UBA)
C.P.C.E. Prov. Bs. As. T° 181 - F° 237 - I.eg. 47248/4
CUIT: N° 20-17203505-2


Abogado Alberto Antonio Romano
Comisión Fiscalizadora


Ricardo Yapur
Presidente

RIZOBACTER ARGENTINA S.A.**NOTAS A LOS ESTADOS FINANCIEROS SEPARADOS CONDENSADOS INTERMEDIOS**

Correspondiente al período de seis meses iniciado el 1° de julio de 2024 y finalizado el 31 de diciembre de 2024, presentado en forma comparativa (valores en miles de pesos)

(1) Al 31 de diciembre de 2024 y 2023, la Sociedad no ha emitido instrumentos financieros u otros contratos que otorguen a su poseedor derechos sobre el capital representado por acciones ordinarias de la Sociedad que podrían modificar las tenencias actuales, por lo que la ganancia por acción ordinaria básica y diluida son coincidentes.

12. Propiedades, planta y equipo**(a) Período finalizado al 31 de diciembre de 2024**

Concepto	Valor residual al inicio del período	Aumentos	Disminuciones	Depreciación del período	Conversión	Valor residual al cierre del período 31/12/2024
Terrenos	3.739.542	-	-	-	492.855	4.232.397
Edificios	24.381.657	46.523	-	(328.401)	3.195.090	27.294.869
Instalaciones	1.677.073	-	-	(250.454)	206.049	1.632.668
Maquinarias	2.676.368	402.449	-	(240.721)	385.208	3.223.304
Rodados	1.165.658	-	(7.699)	(283.862)	135.822	1.009.919
Muebles y útiles	257.401	14.371	-	(25.687)	33.188	279.273
Equipos de computación	120.510	10.118	-	(37.048)	14.602	108.182
Obras en curso (1)	9.069.233	2.289.391	-	-	1.350.907	12.709.531
Totales al 31/12/2024	43.087.442	2.762.852	(7.699)	(1.166.173)	5.813.721	50.490.143

(1) Incluye costos financieros capitalizados por \$148.763 correspondientes al período finalizado el 31 de diciembre de 2024.

(b) Período finalizado el 31 de diciembre 2023

Concepto	Valor residual al inicio del período	Aumentos	Disminuciones	Depreciación del período	Conversión	Valor residual al cierre del período 31/12/2023
Terrenos	973.964	-	-	-	2.090.130	3.064.094
Edificios	6.279.016	-	-	(114.000)	13.389.530	19.554.546
Instalaciones	460.308	-	-	(117.841)	1.050.989	1.393.456
Maquinarias	386.657	15.715	-	(78.029)	767.805	1.092.148
Rodados	316.861	138.829	(2.479)	(108.080)	734.293	1.079.424
Muebles y útiles	71.672	18.316	-	(10.482)	161.345	240.851
Equipos de computación	23.567	27.295	-	(18.985)	58.253	90.130
Obras en curso (1)	1.661.992	1.425.576	-	-	5.114.635	8.202.203
Totales al 31/12/2023	10.174.037	1.625.731	(2.479)	(447.417)	23.366.980	34.716.852

(1) Incluye costos financieros capitalizados por \$80.269 correspondientes al período finalizado el 31 de diciembre de 2023.

(c) Activación de intereses sobre obra en curso

El costo de las obras en curso cuya construcción se prolonga en el tiempo incluye, de corresponder, los costos financieros devengados por la financiación con capital de terceros y los costos asociados al proceso de puesta en marcha. En caso de producirse elementos durante el proceso de puesta en marcha, los resultados procedentes de la venta de dichos elementos, y su costo, se registran en el resultado del ejercicio.

(d) Revaluación efectuada de terrenos y edificios

Los bienes registrados en las líneas "Terrenos" y "Edificios" se valúan a través del Modelo de revaluación indicado en NIC 16.

El importe en libros para las clases de propiedades, planta y equipo revaluadas que se hubiesen informado al 31 de diciembre de 2024 de no haberse aplicado el modelo de revaluación serían, en miles de pesos, los siguientes:

Edificios	17.213.742
Terrenos	2.384.549
Total	19.598.291

Los activos revaluados constituyen distintas categorías bajo la NIIF 13 a los efectos de la determinación del valor razonable de los mismos. Si bien ambas clases de bienes se basan en informes de tasadores independientes se utilizan distintas técnicas de valuación, para el caso de terrenos (Nivel 2) se utiliza la técnica de comparables, mientras que para los edificios (Nivel 3) utiliza la técnica de costo de reproducción, en la cual no hay datos observables relevantes.

Véase nuestro informe de fecha 10 de febrero de 2025
PRICE WATERHOUSE & Co. S.R.L.

(Socio)
C.P.C.E. Prov. Bs. As. T° 1 - F° 37 - Legajo 33
Dr. Andrés Suarez
Contador Público (U.B.A.)
C.P.C.E. Prov. Bs. As. T° 181 - F° 237 - I.eg. 47248/4
CUIT: N° 20-17203505-2


Abogado Alberto Antonio Romano
Comisión Fiscalizadora


Ricardo Yapur
Presidente

RIZOBACTER ARGENTINA S.A.**NOTAS A LOS ESTADOS FINANCIEROS SEPARADOS CONDENSADOS INTERMEDIOS**

Correspondiente al período de seis meses iniciado el 1° de julio de 2024 y finalizado el 31 de diciembre de 2024, presentado en forma comparativa (valores en miles de pesos)

13. Activos Intangibles

	<u>31/12/2024</u>	<u>31/12/2023</u>
Productos microbiológicos (1)	3.729.958	3.501.609
Registro de productos (1)	4.134.509	1.985.178
Software (2)	1.326.665	554.803
Totales	<u>9.191.132</u>	<u>6.041.590</u>

- (1) Corresponde a la activación de los gastos de desarrollo y registro de variedades de productos microbiológicos
 (2) Corresponde a gastos de desarrollo y adquisición a terceros de software

(a) Período finalizado el 31 de diciembre de 2024

Concepto	Valor residual al inicio del período	Aumentos	Transferencias	Amortización del período	Conversión	Valor residual al cierre del período
Productos Microbiológicos (I+D) (1)	3.180.032	-	-	(242.234)	404.623	3.342.421
Productos Microbiológicos (Registros) (1)	611.400	-	-	(66.888)	76.579	621.091
Software (1)	819.650	-	129.709	(92.475)	111.937	968.821
Software en curso	304.175	142.132	(129.709)	-	41.246	357.844
Microbiológicos en curso (Registros)	2.180.055	936.177	-	-	397.186	3.513.418
Microbiológicos en curso (I+D)	316.731	26.525	-	-	44.281	387.537
Totales	7.412.043	1.104.834	-	(401.597)	1.075.852	9.191.132

- (1) La amortización de Productos Microbiológicos y Software se imputa a costo de ventas, gastos de investigación y administración, según corresponda.

(b) Período finalizado el 31 de diciembre de 2023

Concepto	Valor residual al inicio del período	Aumentos	Amortización del período	Conversión	Valor residual al cierre del período
Productos Microbiológicos (I+D) (1)	23.032	-	(26.390)	15.775	12.417
Productos Microbiológicos (Registros) (1)	35.444	23.388	(11.527)	83.873	131.178
Software (1)	137.510	97.202	(47.493)	327.170	514.389
Software en curso	26.296	(97.202)	-	111.320	40.414
Microbiológicos en curso (Registros)	570.973	14.148	-	1.268.879	1.854.000
Microbiológicos en curso (I+D)	1.042.728	89.346	-	2.357.118	3.489.192
Totales	1.835.983	126.882	(85.410)	4.164.135	6.041.590

- (1) La amortización de Productos Microbiológicos y Software se imputa a gastos de investigación y administración, según corresponda.

Véase nuestro informe de fecha 10 de febrero de 2025
 PRICE WATERHOUSE & Co. S.R.L.

(Socio)
 C.P.C.E. Prov. Bs. As. T° 1 - F° 33 - Legajo 33

Dr. Andrés Suarez

Contador Público (UBA)

C.P.C.E. Prov. Bs. As. T° 181 - F° 237 - I.eg. 47248/4
 CUIT: N° 20-47203505-2



Abogado Alberto Antonio Romano
 Comisión Fiscalizadora



Ricardo Yapur
 Presidente

RIZOBACTER ARGENTINA S.A.**NOTAS A LOS ESTADOS FINANCIEROS SEPARADOS CONDENSADOS INTERMEDIOS**

Correspondiente al período de seis meses iniciado el 1° de julio de 2024 y finalizado el 31 de diciembre de 2024, presentado en forma comparativa (valores en miles de pesos)

14. Inversiones en subsidiarias, asociadas y acuerdos conjuntos

	Porcentaje de Tenencia (1)	31/12/2024	30/06/2024
Rizobacter do Brasil Ltda.	100,00%	2.640.979	4.695.272
Rizobacter del Paraguay S.A	99,90%	5.121.519	5.000.040
Bioceres Crops S.A	50,00%	-	316.282
Synertech Industrias S.A.	50,00%	18.250.014	15.908.502
Rizobacter Uruguay S.A	100,00%	8.381.303	5.861.258
Rizobacter South Africa (Pty) Ltd	95,00%	7.427	4.119
Rizobacter Colombia SAS	100,00%	-	(96.896)
Rizobacter Francia SAS	100,00%	1.201.962	1.429.541
Totales		35.603.204	33.118.118

(1) A efectos de aplicar el método de la participación, la Sociedad ha utilizado los estados financieros de sus subsidiarias y acuerdos conjuntos al 31 diciembre de 2024 y 30 de junio de 2024.

A continuación, se expone un detalle de la información financiera seleccionada al 31 de diciembre de 2024 y 30 de junio de 2024 en pesos argentinos de las principales subsidiarias y acuerdos conjuntos:

(a) Al 31 de diciembre de 2024

Entidad	Tipo de inversión	Fecha	Información sobre el emisor					
			Activo corriente	Activo no corriente	Pasivo corriente	Pasivo no corriente	Ventas	Resultado del período
Rizobacter do Brasil Ltda.	Subsidiaria	31/12/2024	20.161.793	19.671.087	23.974.864	13.201.084	6.594.906	(2.634.967)
Rizobacter del Paraguay S.A	Subsidiaria	31/12/2024	12.777.605	1.354.024	8.119.004	7.928	3.313.107	(627.070)
Rizobacter Uruguay S.A	Subsidiaria	31/12/2024	17.488.452	350.562	8.707.418	-	7.702.398	1.702.073
Com. Agro Rizobacter de Bolivia S.A	Subsidiaria	31/12/2024	4.341.837	16.745	4.633.303	-	386.249	(157.490)
Rizobacter USA LLC	Subsidiaria	31/12/2024	5.147.514	-	9.904.541	-	(103.192)	(614.404)
Rizobacter South Africa (Pty) Ltd	Subsidiaria	31/12/2024	12.513	-	4.695	-	-	2.498
Rizobacter Francia SAS	Subsidiaria	31/12/2024	1.123.177	199.893	121.109	-	1.163	(355.443)
Rizobacter de Colombia SA	Subsidiaria	31/12/2024	876.207	2.443	1.074.791	-	126.921	(114.948)
Bioceres Crops S.A.	Acuerdo conjunto	31/12/2024	618.956	1.608.986	2.471.486	194.268	186.956	(1.777.333)
Synertech Industrias S.A.	Acuerdo conjunto	31/12/2024	69.643.277	11.105.612	40.773.967	2.951.533	16.396.175	(343.841)

(1) Al 31 de diciembre de 2024 posee Otros resultados integrales por \$4.496.849 (ganancia) y el Resultado integral total del período fue \$4.153.008 (ganancia).

(b) Al 30 de junio de 2024

Entidad	Tipo de inversión	Fecha	Información sobre el emisor					
			Activo corriente	Activo no corriente	Pasivo corriente	Pasivo no corriente	Ventas	Resultado del ejercicio
Rizobacter do Brasil Ltda.	Subsidiaria	30/06/2024	16.299.324	18.457.590	19.330.965	10.479.573	8.379.881	(4.064.320)
Rizobacter del Paraguay S.A	Subsidiaria	30/06/2024	11.120.345	1.394.462	6.632.476	33.999	4.429.013	595.233
Rizobacter Uruguay S.A	Subsidiaria	30/06/2024	11.237.029	326.415	5.109.088	-	3.848.175	1.219.251
Com. Agro Rizobacter de Bolivia S.A	Subsidiaria	30/06/2024	3.966.054	20.867	4.084.700	-	702.434	(291.196)
Rizobacter USA LLC	Subsidiaria	30/06/2024	4.571.271	-	8.215.544	-	2.317.370	(1.083.948)
Rizobacter South Africa (Pty) Ltd	Subsidiaria	30/06/2024	4.336	-	-	-	-	-
Rizobacter Francia SAS	Subsidiaria	30/06/2024	1.406.055	182.881	159.395	-	252.428	169.766
Rizobacter de Colombia SA	Subsidiaria	30/06/2024	772.402	1.590	845.635	-	654.894	(171.175)
Bioceres Crops S.A.	Acuerdo conjunto	30/06/2024	677.644	1.181.922	1.061.432	165.567	234.687	(5.750.622)
Synertech Industrias S.A.	Acuerdo conjunto	30/06/2024	51.103.776	10.193.406	25.288.303	3.138.500	33.831.375	871.933

(1) Al 30 de junio de 2024 posee Otros resultados integrales por \$25.466.62 (ganancia) y el Resultado integral total del ejercicio fue \$ 26.338.555 (ganancia).

Véase nuestro informe de fecha 10 de febrero de 2025
PRICE WATERHOUSE & Co. S.R.L.

(Socio)
C.P.C.E. Prov. Bs. As. T° 1 - F° 33 - Legajo 33
Dr. Andrés Suarez
Contador Público (UBA)
C.P.C.E. Prov. Bs. As. T° 181 - F° 237 - I.eg. 47248/4
CUIT: N° 20-17203505-2


Abogado Alberto Antonio Romano
Comisión Fiscalizadora


Ricardo Yapur
Presidente

RIZOBACTER ARGENTINA S.A.**NOTAS A LOS ESTADOS FINANCIEROS SEPARADOS CONDENSADOS INTERMEDIOS**

Correspondiente al período de seis meses iniciado el 1° de julio de 2024 y finalizado el 31 de diciembre de 2024, presentado en forma comparativa (valores en miles de pesos)

15. Otros activos financieros

No corrientes	31/12/2024	30/06/2024
Acciones con cotización de partes relacionadas	58	58
Coop. Eléctrica Pergamino Ltda.	53	53
Otras Inversiones	17	17
Totales	128	128

Corrientes	31/12/2024	30/06/2024
Acciones con cotización	10.721	11.758
Fideicomiso en dolares	1.300.037	711.730
Otras inversiones corrientes	513	514
Título BOPREAL SERIE 1	85	89
Fondos Común de Inversión	-	4.827.630
Totales	1.311.356	5.551.721

16. Inventarios

	31/12/2024	30/06/2024
Materia prima	7.809.627	7.365.882
Envases	7.321.449	6.791.493
Productos elaborados	9.134.750	13.713.857
Mercadería de reventa	29.770.623	27.928.689
Mercaderías en tránsito	2.649.861	4.388.769
Semillas y productos agrícolas	427.560	594.307
Previsión por desvalorización de inventarios (Nota 21)	(2.108.481)	(1.784.288)
Totales	55.005.389	58.998.709

La Sociedad ha entregado mercaderías en consignación a terceros para su venta por \$ 11.962.904 y \$ 11.047.019, en miles de pesos, al 31 de diciembre de 2024 y 30 de junio de 2024, respectivamente, las que se encuentran expuestas en las líneas productos elaborados y mercadería de reventa.

17. Créditos por ventas y otras cuentas por cobrar

No corrientes	31/12/2024	30/06/2024
Reintegro por exportaciones	1.286.586	1.330.275
Totales	1.286.586	1.330.275

Corrientes	31/12/2024	30/06/2024
Créditos por venta en moneda funcional	116.797.402	92.428.702
Créditos por venta en otras monedas	1.879.179	1.970.463
Cheques diferidos	1.893.899	5.122.209
Documentos a cobrar en otras monedas	504.625	2.512.649
Gastos pagados por adelantado	3.365.088	1.971.468
Deudores en gestión judicial	2.065.618	1.850.841
Anticipos a proveedores en moneda funcional	356.027	1.788.551
Anticipos a proveedores en otras monedas	1.070.944	2.635.747
Impositivos	214.586	460.802
Previsión notas de crédito a emitir (Nota 21)	-	(2.645.571)
Previsión deudores incobrables (Nota 21)	(3.872.683)	(1.980.967)
Totales	124.274.685	106.114.894

Véase nuestro informe de fecha 10 de febrero de 2025
PRICE WATERHOUSE & Co. S.R.L.

(Socio)
C.P.C.E. Prov. Bs. As. T° 1 - F° 33 - Legajo 33
Dr. Andrés Suarez
Contador Público (UBA)
C.P.C.E. Prov. Bs. As. T° 181 - F° 237 - I.eg. 47248/4
CUIT: N° 20-17203505-2


Abogado Alberto Antonio Romano
Comisión Fiscalizadora


Ricardo Yapur
Presidente

RIZOBACTER ARGENTINA S.A.**NOTAS A LOS ESTADOS FINANCIEROS SEPARADOS CONDENSADOS INTERMEDIOS**

Correspondiente al período de seis meses iniciado el 1° de julio de 2024 y finalizado el 31 de diciembre de 2024, presentado en forma comparativa (valores en miles de pesos)

El valor en libros es razonablemente aproximado al valor razonable dada su naturaleza de corto plazo.

La antigüedad de los créditos por ventas y otras cuentas por cobrar se muestra en el siguiente cuadro:

	<u>31/12/2024</u>	<u>30/06/2024</u>
Sin plazo	1.501.172	1.791.077
A vencer	108.696.593	70.723.061
Vencido hasta tres meses	12.457.679	33.030.521
Vencido entre tres y seis meses	1.794.989	1.480.180
Vencido más de seis meses	1.110.838	420.330
Totales	<u>125.561.271</u>	<u>107.445.169</u>

Créditos por ventas y otras cuentas por cobrar por moneda

	<u>31/12/2024</u>	<u>30/06/2024</u>
En pesos argentinos	8.928.321	14.673.338
En dólares estadounidenses	116.632.950	92.771.831
Totales	<u>125.561.271</u>	<u>107.445.169</u>

Los importes que se cargan a la cuenta de previsión para deudores incobrables se dan de baja contablemente cuando no hay ninguna expectativa de recibir efectivo adicional. Los movimientos del período de la previsión para deudores incobrables se informan en Nota 21.

El resto de las cuentas incluidas en créditos por ventas y otras cuentas por cobrar no contienen activos que hayan sufrido una desvalorización.

Las cuentas por cobrar vencidas a más de seis meses no provisionadas ascienden, en miles de pesos, a \$1.110.838 al 31 de diciembre de 2024 y a \$ 420.330 al 30 de junio de 2024.

La máxima exposición al riesgo de crédito a la fecha del balance es el importe en libros de cada clase de cuenta a cobrar mencionado anteriormente. La Sociedad cuenta con un seguro de crédito con la compañía Insur SRL que analiza periódicamente la cartera de clientes.

18. Efectivo y equivalentes de efectivo

	<u>31/12/2024</u>	<u>30/06/2024</u>
Caja en moneda funcional	191	-
Caja en otras monedas	1.791	1.405
Bancos en moneda funcional	557.678	6.397.430
Bancos en otras monedas	460.866	1.060.968
Fondo común de inversión	14.347.585	17.754.952
Totales (excluyendo los sobregiros bancarios)	<u>15.368.111</u>	<u>25.214.755</u>

Efectivo y equivalentes de efectivo por moneda

	<u>31/12/2024</u>	<u>30/06/2024</u>
En pesos argentinos	14.810.242	18.817.325
En dólares estadounidenses	557.869	6.397.430
Totales (excluyendo los sobregiros bancarios)	<u>15.368.111</u>	<u>25.214.755</u>

19. Deudas bancarias y financieras

	<u>31/12/2024</u>	<u>30/06/2024</u>
No Corriente		
Deudas bancarias	7.860.717	6.995.675
Obligaciones negociables	47.902.075	22.827.895
Totales	<u>55.762.792</u>	<u>29.823.570</u>
Corriente		
Deudas bancarias	79.396.760	67.932.506
Obligaciones negociables	19.604.310	38.273.709
Totales	<u>99.001.070</u>	<u>106.206.215</u>

Al 31 de diciembre de 2024, las deudas bancarias tienen una tasa efectiva promedio anual del 33,83% en pesos (30/06/2024: 78,15%) y 3,81% en dólares (30/06/2024: 2,78%).

Véase nuestro informe de fecha 10 de febrero de 2025
PRICE WATERHOUSE & Co. S.R.L.

(Socio)
C.P.C.E. Prov. Bs. As. T° 1 - F° 33 - Legajo 33
Dr. Andrés Suarez
Contador Público (U.B.A.)
C.P.C.E. Prov. Bs. As. T° 181 - F° 237 - I.eg. 47248/4
CUIT: N° 20-17203505-2


Abogado Alberto Antonio Romano
Comisión Fiscalizadora


Ricardo Yapur
Presidente

RIZOBACTER ARGENTINA S.A.**NOTAS A LOS ESTADOS FINANCIEROS SEPARADOS CONDENSADOS INTERMEDIOS**

Correspondiente al período de seis meses iniciado el 1° de julio de 2024 y finalizado el 31 de diciembre de 2024, presentado en forma comparativa (valores en miles de pesos)

Deudas bancarias y financieras por tasa	31/12/2024	30/06/2024
A tasa fija	154.347.195	134.663.118
A tasa variable	416.667	1.366.667
Totales	154.763.862	136.029.785

Deudas bancarias y financieras por moneda	31/12/2024	30/06/2024
En pesos argentinos	13.206.203	12.393.669
En dólares estadounidenses	141.557.659	123.636.116
Totales	154.763.862	136.029.785

El valor en libros de algunas deudas bancarias al 31 de diciembre de 2024 y 30 de junio de 2024 se mide al costo amortizado y difiere de su valor razonable. Los siguientes valores razonables medidos se basan en flujos de efectivo descontados (Nivel 2) debido al uso de datos no observables, incluido el riesgo crediticio propio.

	31/12/2024		30/06/2024	
	Costo amortizado	Valor corriente	Costo amortizado	Valor corriente
No corriente				
Deudas bancarias	7.860.717	7.198.549	6.995.675	6.489.147
Obligaciones Negociables	47.902.075	44.134.832	22.827.895	21.711.403
Total	55.762.792	51.333.381	29.823.570	28.200.550
Corriente				
Deudas bancarias	79.396.760	78.724.471	67.932.506	66.955.113
Obligaciones Negociables	19.604.310	19.356.016	38.273.709	37.779.343
Total	99.001.070	98.080.487	106.206.215	104.734.456

Con fecha 25 de noviembre de 2024 la Sociedad colocó en forma pública, la serie X, Clase A y B de Obligaciones Negociables por un valor nominal total de U\$S 25.926.536, conforme se detalla a continuación:

Serie A

Monto de la emisión: U\$S 2.396.825

Tasa aplicable: 7% nominal anual

Fecha de vencimiento: 28 de noviembre de 2026

Serie B

Monto de la emisión: U\$S 23.529.711

Tasa aplicable: 8 % nominal anual

Fecha de vencimiento: 28 de noviembre de 2027

Con fecha 30 de diciembre de 2024 la Sociedad efectuó el pago del Servicio N° 12 de las Obligaciones Negociables Serie VII, en virtud del cual la Sociedad canceló, en concepto de pago de capital de la ON Serie VII Clase B, la suma de US\$ 20.000.000.

Con fecha 10 de febrero de 2025 la Sociedad efectuó el pago del Servicio N° 8 de las Obligaciones Negociables Serie VIII, en virtud del cual la Sociedad canceló, en concepto de pago de capital de la ON Serie VIII Clase A, la suma de US\$ 12.296.029,50.

Véase nuestro informe de fecha 10 de febrero de 2025
PRICE WATERHOUSE & Co. S.R.L.

(Socio)
C.P.C.E. Prov. Bs. As. T° I - F° 33 - Legajo 33
Dr. Andrés Suárez
Contador Público (UBA)
C.P.C.E. Prov. Bs. As. T° 181 - F° 237 - I.eg. 47248/4
CUIT: N° 20-17203505-2


Abogado Alberto Antonio Romano
Comisión Fiscalizadora


Ricardo Yapur
Presidente

RIZOBACTER ARGENTINA S.A.**NOTAS A LOS ESTADOS FINANCIEROS SEPARADOS CONDENSADOS INTERMEDIOS**

Correspondiente al período de seis meses iniciado el 1° de julio de 2024 y finalizado el 31 de diciembre de 2024, presentado en forma comparativa (valores en miles de pesos)

20. Arrendamientos**(a) Activos por derecho de uso al 31 de diciembre de 2024**

	Inmuebles	Equipos de computación	Maquinarias	Total
Valor residual al inicio del período	884.045	261.877	25.165	1.171.087
Altas del período	2.222.683	-	-	2.222.683
Depreciación del período	(1.293.478)	(83.889)	(13.438)	(1.390.805)
Diferencia por conversión	235.306	29.496	2.513	267.315
Valor residual al cierre del período	2.048.556	207.484	14.240	2.270.280

(b) Activos por derecho de uso al 31 de diciembre 2023

	Inmuebles	Equipos de computación	Maquinarias	Total
Valor residual al inicio del período	405.049	49.891	28.353	483.293
Bajas del período	(35.318)	-	-	(35.318)
Altas del período	181.615	38.856	-	220.471
Depreciación del período	(343.916)	(32.172)	(15.334)	(391.422)
Diferencia por conversión	1.121.042	119.943	42.729	1.283.714
Valor residual al cierre del período	1.328.472	176.518	55.748	1.560.738

Pasivos por arrendamientos	31/12/2024	31/12/2023
Saldo inicial	1.365.061	494.594
Alta por aplicación de NIIF 16	2.222.683	220.471
Cargo por intereses/ diferencia de cambio	31.268	13.362
Pagos realizados en el período	(1.502.522)	(328.187)
Diferencia por conversión	280.587	1.258.621
Totales	2.397.077	1.658.861

Pasivos por arrendamientos	31/12/2024	31/12/2023
No corriente	305.271	671.244
Corriente	2.091.806	987.617
Totales	2.397.077	1.658.861

21. Provisiones y previsiones deducidas del activo o incluidas en el pasivo**(a) Período finalizado el 31 de diciembre de 2024**

Concepto	Saldos al inicio del período	Aumentos	Utilizaciones	Diferencia por conversión	Saldos al 31/12/2024
Provisión por contingencias	419.312	118.575	(252.452)	47.132	332.567
Provisión por desvalorización de inventarios	1.784.288	167.330	-	156.863	2.108.481
Provisión notas de crédito a emitir	2.645.571	-	(2.724.592)	79.021	-
Provisión deudores incobrables	1.980.967	1.626.463	-	265.253	3.872.683

Véase nuestro informe de fecha 10 de febrero de 2025
PRICE WATERHOUSE & Co. S.R.L.

(Socio)
C.P.C.E. Prov. Bs. As. T° I - F° 63 - Legajo 33
Dr. Andrés Suarez
Contador Público (UBA)
C.P.C.E. Prov. Bs. As. T° 181 - F° 237 - I.eg. 47248/4
CUIT: N° 20-17203505-2


Abogado Alberto Antonio Romano
Comisión Fiscalizadora


Ricardo Yapur
Presidente

RIZOBACTER ARGENTINA S.A.**NOTAS A LOS ESTADOS FINANCIEROS SEPARADOS CONDENSADOS INTERMEDIOS**

Correspondiente al período de seis meses iniciado el 1° de julio de 2024 y finalizado el 31 de diciembre de 2024, presentado en forma comparativa (valores en miles de pesos)

(b) Período finalizado el 31 de diciembre de 2023

Concepto	Saldos al inicio del período	Aumentos	Utilizaciones	Diferencia por conversión	Saldos al 31/12/2023
Provisión por contingencias	127.652	26.018	-	(1.181)	152.489
Provisión por desvalorización de inventarios	413.752	70.983	-	892.411	1.377.146
Provisión notas de crédito a emitir	947.516	971.932	(1.163.236)	2.414.161	3.170.373
Provisión deudores incobrables	496.235	1.179	-	1.066.813	1.564.227

22. Deudas comerciales y otras cuentas por pagar**No corrientes**

	31/12/2024	30/06/2024
Inversiones en subsidiarias, asociadas y acuerdos conjuntos	7.400.057	5.410.722
Totales	7.400.057	5.410.722

Corrientes

	31/12/2024	30/06/2024
Deudas comerciales en moneda funcional	23.275.879	32.305.111
Deudas comerciales en otras monedas	5.056.642	6.295.773
Cargas fiscales	4.455.648	2.869.370
Honorarios a síndicos a pagar	6.604	5.457
Otras deudas	36.855	84.845
Totales	32.831.628	41.560.556

El valor razonable de deudas comerciales y otras cuentas por pagar se aproxima a su valor contable, ya que el impacto de aplicar el descuento no es significativo.

Deudas comerciales y otras cuentas por pagar por moneda	31/12/2024	30/06/2024
En pesos argentinos	9.518.894	9.170.600
En dólares estadounidenses	30.708.871	37.797.381
En euros	3.920	3.297
Totales	40.231.685	46.971.278

23. Remuneraciones y cargas sociales

Corrientes	31/12/2024	30/06/2024
Remuneraciones y deudas sociales a pagar	1.765.595	2.204.281
Provisiones para vacaciones y premios a pagar	1.123.405	478.455
Totales	2.889.000	2.682.736

Remuneraciones y cargas sociales

	31/12/2024	30/06/2024
En pesos argentinos	2.889.000	2.682.736
Totales	2.889.000	2.682.736

Véase nuestro informe de fecha 10 de febrero de 2025
PRICE WATERHOUSE & Co. S.R.L.

(Socio)
C.P.C.E. Prov. Bs. As. T° 1 - F° 33 - Legajo 33
Dr. Andrés Suarez
Contador Público (U.B.A.)
C.P.C.E. Prov. Bs. As. T° 181 - F° 237 - I.eg. 47248/4
CUIT: N° 20-17203505-2


Abogado Alberto Antonio Romano
Comisión Fiscalizadora


Ricardo Yapur
Presidente

RIZOBACTER ARGENTINA S.A.

NOTAS A LOS ESTADOS FINANCIEROS SEPARADOS CONDENSADOS INTERMEDIOS

Correspondiente al período de seis meses iniciado el 1° de julio de 2024 y finalizado el 31 de diciembre de 2024, presentado en forma comparativa (valores en miles de pesos)

24. Saldos y operaciones con partes relacionadas

A los fines de los presentes estados financieros se consideran partes relacionadas a aquellas personas físicas o jurídicas que tienen vinculación (en los términos de la NIC 24) con la sociedad Rizobacter Argentina S.A.

(a) Saldos con partes relacionadas

Los saldos con partes relacionadas el 31 de diciembre de 2024 son los siguientes:

Sociedades	Créditos por venta	Otras cuentas por cobrar corrientes	Deudas comerciales y otras cuentas por pagar corrientes	Deudas comerciales y otras cuentas por pagar no corrientes	Remuneraciones y cargas sociales a pagar	Deudas financieras	Deudas financieras no corrientes
Entidades con control o control conjunto							
Rizobacter do Brasil Ltda.	-	-	415.510	-	-	-	-
Rizobacter del Paraguay S.A	3.148.269	2.877.437	268.847	-	-	-	-
Rizobacter USA LLC	732.549	-	717.599	-	-	-	-
Synertech Industrias S.A.	-	-	40.888.882	-	-	-	-
Bioceres Crops S.A.	-	1.323.288	177.458	-	-	-	-
Com. Agrop. Rizobacter de Bolivia S.A.	2.100.707	86.779	-	-	-	-	-
Rizobacter Uruguay S.A	3.486.102	4.159.298	288.716	-	-	18.442	-
Rizobacter Colombia SAS	760.219	41.850	-	-	-	-	-
Rizobacter Francia SAS	1.324	-	-	-	-	137.000	-
Otras partes relacionadas							
Espartina SA	-	-	-	-	-	-	-
Bioceres SA	-	-	16.589	-	-	-	-
Bioceres Semillas SA	155.300	36.112.403	-	-	-	1.600.635	-
RASA Holding LLC (Controlante)	-	16.739.347	-	-	-	-	-
Bioceres LLC	-	-	64.868	-	-	1.304.451	-
Instituto de Agrobiotecnología de Rosario S.A.	150.753	-	64.287	-	-	-	-
Ingeniería Metabólica SA	6.098	-	56.732	-	-	-	-
Personal directivo y otros	-	-	22.087	-	398.263	-	-
Agrality S.A.	57.519	-	-	-	-	-	-
Accionistas	-	-	2.117	30	-	-	-
Pro Far Group Inc.	851	-	354.274	-	-	-	-
Pro Farm OU	-	-	1.442.253	-	-	-	-
Pro Farm Technologies OY	-	-	32.692	-	-	-	-
Insumos Agroquímicos S.A.	5.847.990	1.385.743	-	-	-	-	-
Natal Agro S.A.	92.577	2.796.952	-	-	-	-	-
Bioceres Crop Solutions Corp	49.740	25.035.180	1.249.790	-	-	806.269	4.769.387
BCS Holding Inc	400.164	8.287.006	-	-	-	-	-
Totales	16.990.162	98.845.283	46.062.501	30	398.263	3.866.797	4.769.387

Véase nuestro informe de fecha 10 de febrero de 2025
PRICE WATERHOUSE & Co. S.R.L.

(Socio)
C.P.C.E. Prov. Bs. As. T° 1 - F° 33 - Legajo 33

Dr. Andrés Suarez
Contador Público (UBA)

C.P.C.E. Prov. Bs. As. T° 18 - F° 237 - Leg. 47248/4
CUIT: N° 20-1705505-2

Abogado Alberto Antonio Romano
Comisión Fiscalizadora

Ricardo Yapur
Presidente

RIZOBACTER ARGENTINA S.A.

NOTAS A LOS ESTADOS FINANCIEROS SEPARADOS CONDENSADOS INTERMEDIOS

Correspondiente al período de seis meses iniciado el 1° de julio de 2024 y finalizado el 31 de diciembre de 2024, presentado en forma comparativa (valores en miles de pesos)

Los saldos con partes relacionadas al 30 de junio de 2024 son los siguientes:

Sociedades	Créditos por venta	Otras cuentas por cobrar corrientes	Deudas comerciales y otras cuentas por pagar corrientes	Deudas comerciales y otras cuentas por pagar no corrientes	Remuneraciones y cargas sociales a pagar	Deudas financieras	Deudas financieras no corrientes
Entidades con control o control conjunto							
Rizobacter do Brasil Ltda.	17,300	-	751,334	-	-	-	-
Rizobacter del Paraguay S.A	1,676,975	2,478,755	237,540	-	-	-	-
Rizobacter USA LLC	533,932	-	1,299,632	-	-	-	-
Synertech Industrias S.A.	-	-	36,272,011	-	-	-	-
Bioceres Crops S.A.	11	127,684	362,710	-	-	-	-
Com. Agrop. Rizobacter de Bolivia S.A.	1,875,839	16,055	-	-	-	-	-
Rizobacter Uruguay S.A	1,259,292	3,612,751	322,165	-	-	15,932	-
Rizobacter Colombia SAS	584,312	36,135	-	-	-	-	-
Rizobacter Francias SAS	138,444	-	-	-	-	121,149	-
Otras partes relacionadas							
Bioceres SA	-	-	451,622	-	-	-	-
Bioceres Semillas SA	-	23,171,930	1,209,825	-	-	1,383,651	-
RASA Holding LLC (Controlante)	-	12,693,593	-	-	-	-	-
Bioceres LLC	-	-	-	-	-	1,069,104	-
Instituto de Agrobiotecnología de Rosario S.A.	13,112	-	54,513	-	-	-	-
Ingeniería Metabólica SA	5,389	-	2,781	-	-	-	-
Pro Farm Group Inc.	752	-	313,019	-	-	-	-
Pro Farm OU	-	-	1,837,060	-	-	-	-
Pro Farm International OY	-	-	11,838	-	-	-	-
Agrality S.A.	110,050	-	-	-	-	-	-
Glinatur S.A.	40,538	-	-	-	-	-	-
Natal Agro S.A.	-	896,700	-	-	-	-	-
Insumos Agroquímicos S.A.	7,064,783	1,198,088	-	-	-	-	-
Trigall Genetics	712,140	-	510,143	-	-	-	-
Valorasoy S.A.	-	322,937	-	-	-	-	-
Bioceres Crop Solutions Corp	-	21,823,481	1,104,254	-	-	721,424	3,077,139
BCS Holding Inc	-	7,546,395	-	-	-	-	-
Personal directivo y otros	-	-	32,480	-	135,178	-	-
Accionistas	-	-	2,116	30	-	-	-
Totales	14,032,869	73,924,504	44,775,043	30	135,178	3,311,260	3,077,139

Véase nuestro informe de fecha 10 de febrero de 2025
PRICE WATERHOUSE & Co. S.R.L.

(Socio)
C.P.C.E. Prov. Bs. As. T° 1 - F° 33 - Legajo 33

Dr. Andrés Suarez
Contador Público (UBA)
C.P.C.E. Prov. Bs. As. T° 181 - F° 237 - Leg. 47248/4
CUIT: N° 20-1703505-2

Abogado Alberto Antonio Romano
Comisión Fiscalizadora

Ricardo Yapur
Presidente

RIZOBACTER ARGENTINA S.A.**NOTAS A LOS ESTADOS FINANCIEROS SEPARADOS CONDENSADOS INTERMEDIOS**

Correspondiente al período de seis meses iniciado el 1° de julio de 2024 y finalizado el 31 de diciembre de 2024, presentado en forma comparativa (valores en miles de pesos)


Créditos por ventas y otras cuentas por cobrar por moneda	31/12/2024	30/06/2024
En pesos argentinos	1.323.276	802.211
En dólares estadounidenses	114.512.169	87.108.694
En euros	-	46.468
Total	115.835.445	87.957.373

Deudas comerciales y otras cuentas por pagar por moneda	31/12/2024	30/06/2024
En pesos argentinos	230.732	849.085
En dólares estadounidenses	45.831.799	43.925.988
Total	46.062.531	44.775.073

Remuneraciones y cargas sociales por moneda	31/12/2024	30/06/2024
En pesos argentinos	398.263	135.178
Total	398.263	135.178

Deudas financieras por moneda	31/12/2024	30/06/2024
En dólares estadounidenses	8.636.184	6.388.399
Total	8.636.184	6.388.399

Véase nuestro informe de fecha 10 de febrero de 2025
PRICE WATERHOUSE & Co. S.R.L.


(Socio)
C.P.C.E. Prov. Bs. As. T° I - F° 33 - Legajo 33
Dr. Andrés Suarez
Contador Público (UBA)
C.P.C.E. Prov. Bs. As. T° 181 - F° 237 - Leg. 47248/4
CUIT: N° 20-17203505-2


Abogado Alberto Antonio
Romano
Comisión Fiscalizadora


Ricardo Yapur
Presidente

RIZOBACTER ARGENTINA S.A.**NOTAS A LOS ESTADOS FINANCIEROS SEPARADOS CONDENSADOS INTERMEDIOS**

Correspondiente al período de seis meses iniciado el 1° de julio de 2024 y finalizado el 31 de diciembre de 2024, presentado en forma comparativa (valores en miles de pesos)

(b) Operaciones con partes relacionadas

Las operaciones con partes relacionadas por finalizado al 31 de diciembre de 2024 y 2023 son los siguientes:

Operaciones con partes relacionadas al 31 de diciembre 2024

SOCIEDADES / OPERACIONES	Ventas de bienes y servicios	Compras de bienes y servicios	Remuneraciones	Préstamos otorgados	Cobro Préstamos otorgados	Intereses de préstamos otorgados	Préstamos tomados	Intereses de préstamos tomados	Honorarios profesionales	Recupero de gastos	Prestación de servicios
ENTIDADES CON CONTROL O CONTROL CONJUNTO											
Rizobacter Brasil Ltda.	33,095	327,250	-	-	-	-	-	-	-	-	-
Rizobacter Paraguay S.A.	2,073,750	-	-	-	-	59,170	-	-	-	-	-
Com. Agrop. Rizobacter de Bolivia S.A.	-	-	-	61,781	-	1,755	-	-	-	-	-
Rizobacter USA LLC.	74,143	3,965	-	-	-	-	-	-	-	-	7,488
Rizobacter Uruguay S.A.	3,285,729	26,921	-	-	-	-	-	395	-	-	-
Rizobacter France SAS	809	-	-	-	-	-	-	2,884	-	-	-
Rizobacter de Colombia SAS	85,676	-	-	-	-	849	-	-	-	-	-
Synertech Industrias S.A.	3,467,463	17,261,945	-	-	-	-	-	-	-	82,522	204,114
OTRAS PARTES RELACIONADAS											
Bioceres S.A.	-	-	-	-	-	-	-	-	88,468	-	-
Bioceres Semillas S.A.	146,484	31,113	-	8,532,118	-	458,871	-	31,743	-	213,874	-
Instituto de Agrobiotecnología Rosario S.A.	-	2,167	-	-	-	-	-	-	-	-	110,946
Ingeniería Metabólica S.A.	-	51,097	-	-	-	-	-	-	-	-	-
Insumos Agroquímicos S.A.	-	-	-	-	-	27,835	-	-	-	25,694	-
Bioceres Crops, S.A.	-	-	-	1,195,592	-	-	-	-	-	-	-
Bioceres LLC.	-	-	-	-	-	-	-	88,701	-	-	-
RASA Holding Inc.	-	-	-	1,994,000	-	293,503	-	-	-	-	-
Agrallity SA	37,955	-	-	-	-	-	-	-	-	-	63,083
BCS Holding Inc.	-	-	-	898	-	136,778	-	-	-	-	-
Bioceres Crop Solutions Corp	-	-	-	5,096	47,596	473,136	244,788	-	-	-	-
Pro Farm International Oy	-	-	-	-	-	-	-	-	-	-	-
Natal Agro SRL	92,817	-	-	1,610,614	-	49,616	-	-	-	-	-
Glinatur S.A.	-	-	-	-	-	-	-	-	-	-	-
Valorasoy S.A.	-	-	-	90,783	361,667	18,861	-	-	-	-	-
Personal directivo y otros	361,169	-	543,197	-	-	-	-	-	-	-	-
Otras partes relacionadas	2,353,733	257,919	-	-	-	-	-	-	-	-	-

Véase nuestro informe de fecha 10 de febrero de 2025
PRICE WATERHOUSE & Co. S.R.L.

(Socio)
C.P.C.E. Prov. Bs. As. T° 1 • F° 33 - Legajo 33
Dr. Andrés Suárez
Contador Público (UBA)
C.P.C.E. Prov. Bs. As. T° 181 • F° 237 - Leg. 47248/4
CUI: N° 20-17203505-2


Abogado Alberto Antonio
Romano
Comisión Fiscalizadora


Ricardo Yapur
Presidente

RIZOBACTER ARGENTINA S.A.

NOTAS A LOS ESTADOS FINANCIEROS SEPARADOS CONDENSADOS INTERMEDIOS

Correspondiente al período de seis meses iniciado el 1° de julio de 2024 y finalizado el 31 de diciembre de 2024, presentado en forma comparativa (valores en miles de pesos)

Operaciones con partes relacionadas al 31 de diciembre 2023

SOCIEDADES / OPERACIONES	Ventas de bienes y servicios	Compras de bienes y servicios	Remuneraciones	Regalías	Préstamos otorgados	Cobro Préstamos otorgados	Intereses de préstamos otorgados	Préstamos tomados	Intereses de préstamos tomados	Convenio de investigación	Honorarios profesionales	Recupero de gastos	Prestación de servicios
ENTIDADES CON CONTROL O CONTROL CONJUNTO													
Rizobacter Brasil Ltda.	194,297	-	-	-	-	-	-	-	-	-	-	-	-
Rizobacter Paraguay S.A.	880,861	-	-	-	-	-	11,416	-	-	-	-	-	-
Com. Agrop. Rizobacter de Bolivia S.A.	183,497	-	-	-	-	-	82	-	-	-	-	-	-
Rizobacter USA LLC.	24,508	-	-	-	-	-	-	-	-	-	-	-	-
Rizobacter Uruguay S.A.	1,015,057	-	-	-	-	-	-	-	-	-	-	45	-
Rizobacter France SAS	12,463	-	-	-	-	-	-	-	-	-	-	-	-
Rizobacter Sudáfrica	-	-	-	-	-	-	-	-	-	-	-	-	-
Rizobacter de Colombia SAS	105,223	-	-	-	-	-	271	-	-	-	-	-	-
Synertech Industrias S.A.	5,233,705	4,605,666	-	-	-	-	-	-	-	-	-	132,637	93,073
OTRAS PARTES RELACIONADAS													
Bioceres S.A.	-	-	-	-	-	-	-	-	-	-	9,355	-	-
Bioceres Semillas S.A.	541,930	-	-	-	2,184,892	-	35,938	(540,000)	4,233	-	-	-	-
Instituto de Agrobiotecnología Rosario S.A.	1,424	-	-	-	-	-	-	-	-	8,512	-	-	-
Ingeniería Metabólica S.A.	-	2,604	-	-	-	-	-	-	-	-	-	-	-
Insumos Agroquímicos S.A.	2,291,944	-	-	-	487,910	660,571	3,493	-	-	-	-	-	-
Bioceres Crops, S.A.	-	-	-	17,384	118,816	-	-	-	-	-	1,642	35,059	-
Agrallity SA	583,811	2,776	-	-	-	-	-	-	-	845	-	-	-
Bioceres LLC.	-	-	-	-	-	-	-	-	15,500	-	-	-	-
RASA Holding LLC. (Controlante)	-	-	-	-	-	-	35,049	-	-	-	-	-	-
BCS Holding Inc.	-	-	-	-	37,211	-	45,002	-	-	-	-	-	-
Trigall Genetics	-	-	-	-	-	-	-	-	-	-	-	-	-
Bioceres Crop Solutions Corp	-	-	-	-	-	261,525	143,275	589,379	-	-	-	-	-
Pro Farm International Oy	-	-	-	-	-	-	-	-	-	-	-	-	-
Pro Farm Group Inc	39,317	-	-	-	-	-	-	-	-	-	-	-	-
Glinatur S.A.	31,420	-	-	-	-	-	-	-	-	-	-	-	-
Valorsoy S.A.	-	-	-	-	31,496	-	-	-	-	-	-	-	-
Personal directivo y otros	-	-	215,941	-	-	-	-	-	-	-	-	-	-
Otras sociedades vinculadas	175,265	391,196	-	-	-	-	-	-	-	-	-	-	-
Espartina	-	-	-	-	-	-	-	-	-	-	-	93,452	-

La alta dirección incluye a los directores (tanto los que ostentan un cargo ejecutivo como los que no) y a los miembros de las gerencias de primera línea. La retribución pagada o a pagar a los miembros de la alta dirección en concepto de servicios laborales prestados se incluyó en la tabla previa.

Véase nuestro informe de fecha 10 de febrero de 2025
PRICE WATERHOUSE & Co. S.R.L.

(Socio)
C.P.C.E. Prov. Bs. As. T° 1 - F° 33 - Legajo 33
Dr. Andrés Suarez
Contador Público (UBA)
C.P.C.E. Prov. Bs. As. T° 181 - F° 237 - Leg. 47248/4
CUI: N° 20-7203505-2


Abogado Alberto Antonio Romano
Comisión Fiscalizadora


Ricardo Yapur
Presidente

RIZOBACTER ARGENTINA S.A.**NOTAS A LOS ESTADOS FINANCIEROS SEPARADOS CONDENSADOS INTERMEDIOS**

Correspondiente al período de seis meses iniciado el 1° de julio de 2024 y finalizado el 31 de diciembre de 2024, presentado en forma comparativa (valores en miles de pesos)

25. Impuesto a las ganancias

El cargo por impuesto a las ganancias del período finalizado el 31 de diciembre de 2024 y el 31 de diciembre de 2023, se compone de la siguiente forma:

	<u>31/12/2024</u>	<u>31/12/2023</u>
Impuesto a las ganancias corriente	(5.024.490)	(2.399.750)
Impuesto a las ganancias diferido	835.415	(3.555.137)
Total	<u>(4.189.075)</u>	<u>(5.954.887)</u>

El cargo por impuesto a las ganancias por el período difiere del resultado que surge de aplicar la tasa de impuesto a las ganancias al resultado antes de impuestos, como consecuencia de los siguientes:

	<u>31/12/2024</u>	<u>31/12/2023</u>
Resultado antes de impuesto a las ganancias	11.607.894	17.603.038
Impuesto a las ganancias a la tasa de impuesto	(4.062.763)	(6.161.063)
Resultado en inversiones permanentes	(1.163.467)	2.767.480
Otros gastos no deducibles y ganancias no gravadas, netos	707.548	529.858
Ajuste por inflación impositivo	1.744.212	1.879.947
Diferencia declaración jurada	1.459.075	-
Diferencia por conversión	<u>(2.873.680)</u>	<u>(4.971.109)</u>
Cargo por Impuesto a las ganancias	<u>(4.189.075)</u>	<u>(5.954.887)</u>

Impuesto a las ganancias diferido

	<u>31/12/2024</u>	<u>30/06/2024</u>
Al inicio del período/ejercicio	(19.393.088)	(4.619.561)
Activo neto por impuesto diferido del período/ ejercicio a tasa vigente del impuesto.	835.415	477.326
Diferencia por conversión	<u>(2.513.774)</u>	<u>(15.250.853)</u>
Al cierre del período/ejercicio	<u>(21.071.447)</u>	<u>(19.393.088)</u>

Las variaciones de los activos y pasivos por impuestos diferidos acaecidas durante el período, antes de la compensación de saldos, son las siguientes:

(a) Período finalizado el 31 de diciembre de 2024**Activo por impuesto diferido:**

	<u>Al inicio del período</u>	<u>Crédito (cargo) por impuesto diferido</u>	<u>Diferencia por conversión</u>	<u>Al cierre del período</u>
Créditos por ventas	386.306	54.894	53.354	494.554
Otros créditos y pasivos	673.085	(18.533)	83.740	738.292
Previsiones	147.002	(49.310)	18.877	116.569
Venta y reemplazo	23.350	8.701	3.565	35.616
Arrendamientos	26.913	(18.510)	(107)	8.296
Total de activos por impuesto diferido	<u>1.256.656</u>	<u>(22.758)</u>	<u>159.429</u>	<u>1.393.327</u>

Véase nuestro informe de fecha 10 de febrero de 2025
PRICE WATERHOUSE & Co. S.R.L.

(Socio)
C.P.C.E. Prov. Bs. As. T° I - F° 33 - Legajo 33
Dr. Andrés Suárez
Contador Público (UBA)
C.P.C.E. Prov. Bs. As. T° 181 - F° 237 - I eg. 47248/4
CUIT: N° 20-17203505-2


Abogado Alberto Antonio
Romano
Comisión Fiscalizadora


Ricardo Yapur
Presidente

RIZOBACTER ARGENTINA S.A.**NOTAS A LOS ESTADOS FINANCIEROS SEPARADOS CONDENSADOS INTERMEDIOS**

Correspondiente al período de seis meses iniciado el 1° de julio de 2024 y finalizado el 31 de diciembre de 2024, presentado en forma comparativa (valores en miles de pesos)

Pasivo por impuesto diferido:

	Al inicio del período	Crédito (cargo) por impuesto diferido	Diferencia por conversión	Al cierre del período
Activos Intangibles	(2.325.115)	(405.141)	(335.067)	(3.065.323)
Propiedades, planta y equipos	(11.280.540)	60.768	(1.476.823)	(12.696.595)
Inventarios	(6.437.691)	749.956	(820.603)	(6.508.338)
Ajuste por inflación impositivo	(88.493)	63.327	(5.887)	(31.053)
Valuación de bonos y FCI	(422.841)	436.965	(21.502)	(7.378)
Otros	(95.064)	(47.702)	(13.321)	(156.087)
Total de pasivos por impuesto diferido	(20.649.744)	858.173	(2.673.203)	(22.464.774)

(b) Ejercicio finalizado el 30 de junio de 2024**Activo por impuesto diferido:**

	Al inicio del ejercicio	Crédito (cargo) por impuesto diferido	Diferencia por conversión	Al cierre del ejercicio
Créditos por ventas	75.525	98.063	212.718	386.306
Provisión por gratificación	115.512	(365.219)	249.707	-
Otros créditos y pasivos	287.051	(441.117)	827.151	673.085
Previsiones	44.679	40.872	61.451	147.002
Arrendamientos	2.345	(94.787)	119.355	26.913
Quebranto	467.500	(564.821)	97.321	-
Venta y reemplazo	3.097	11.861	8.392	23.350
Total de activos por impuesto diferido	995.709	(1.315.148)	1.576.095	1.256.656

Pasivos por impuesto diferido:

	Al inicio del ejercicio	Crédito (cargo) por impuesto diferido	Diferencia por conversión	Al cierre del ejercicio
Activos Intangibles	(594.465)	(102.604)	(1.628.046)	(2.325.115)
Propiedades, planta y equipos	(2.928.121)	135.847	(8.488.266)	(11.280.540)
Inventarios	(1.374.534)	775.254	(5.838.411)	(6.437.691)
Ajuste por Inflación Impositivo	(145.934)	170.302	(112.861)	(88.493)
Valuación de bonos y FCI	(552.632)	851.234	(721.443)	(422.841)
Otros	(19.584)	(37.559)	(37.921)	(95.064)
Total de pasivos por impuesto diferido	(5.615.270)	1.792.474	(16.826.948)	(20.649.744)

26. Información adicional sobre el Estado de flujos de efectivo

A efectos del estado de flujo de efectivo, el efectivo y equivalentes de efectivo incluyen:

	31/12/2024	30/06/2024
Efectivo y equivalentes de efectivo (Nota 18)	15.368.111	25.214.755
Total	15.368.111	25.214.755

A continuación, se exponen las transacciones significativas de inversión o financiación que no afectaron el efectivo o sus equivalentes:

	31/12/2024	31/12/2023
Incentivos basados en acciones (1)	1.533.674	1.932.054
Capitalización de intereses sobre obras en curso	148.763	38.365

De los cuales, al 31 de diciembre 2024, \$1.253.271 se incluyen en resultados dentro de "Incentivos basados en acciones" y \$280.403 en el Patrimonio Neto

Véase nuestro informe de fecha 10 de febrero de 2025
PRICE WATERHOUSE & Co. S.R.L.

(Socio)
C.P.C.E. Prov. Bs. As. T° 1 - F° 33 - Legajo 33
Dr. Andrés Suarez
Contador Público (UBA)
C.P.C.E. Prov. Bs. As. T° 181 - F° 237 - Leg. 47248/4
CUIT: N° 20-17203505-2


Abogado Alberto Antonio
Romano
Comisión Fiscalizadora


Ricardo Yapur
Presidente

RIZOBACTER ARGENTINA S.A.

NOTAS A LOS ESTADOS FINANCIEROS SEPARADOS CONDENSADOS INTERMEDIOS

Correspondiente al período de seis meses iniciado el 1° de julio de 2024 y finalizado el 31 de diciembre de 2024, presentado en forma comparativa (valores en miles de pesos)

27. Transacciones con participaciones no controladoras

No se produjeron transacciones con participaciones no controladoras para informar.

28. Contingencias, compromisos y restricciones a la distribución de utilidades**(a) Contingencias**

Existen varios procesos administrativos, judiciales y extrajudiciales producto del curso ordinario de los negocios en los cuales son parte las empresas subsidiarias y/o relacionadas a Rizobacter. La Sociedad estima que estas causas, o el efecto acumulativo de todas ellas consideradas en su conjunto, no generarán un efecto adverso significativo en la condición financiera de la Sociedad o en los futuros resultados de las operaciones, teniendo en cuenta la opinión de los asesores legales y profesionales y las provisiones para contingencias contabilizadas al cierre del período.

(b) Restricciones a la distribución de utilidades**Resultados No Asignados por primera adopción de NIIF**

De acuerdo a lo dispuesto por la RG 609/12 de la CNV, los resultados no asignados positivos al 30 de junio de 2015 por la adopción de las NIIF se reasignaron a una Reserva Especial, la cual fue aprobada por la Asamblea de Accionistas de fecha 14 de septiembre

de 2015, en la cual se consideraron los estados financieros individuales y separados correspondientes finalizados el 30 de junio de 2015.

La Reserva Especial solo podrá ser desafectada para su capitalización o para absorber eventuales saldos negativos de la cuenta "Resultados no asignados".

Reserva Legal

En virtud de lo establecido por el artículo 70 de la Ley de Sociedades Comerciales N.º 19.550 toda sociedad debe destinar el 5% de las ganancias netas de cada año a una reserva legal hasta alcanzar el 20% de su capital social ajustado.

29. Activos gravados y bienes de disponibilidad restringida

Los activos gravados y bienes de disponibilidad restringida al 31 de diciembre de 2024 se detallan en el siguiente cuadro:

Detalle	Valor del activo	Tipo de deuda	Monto de la deuda	Tipo de restricción
Equipos de computación	207.484	Comercial	(324.818)	Leasing
Total	207.484		(324.818)	

30. Riesgo financiero

Los siguientes cuadros muestran, para los activos y pasivos financieros registrados al 31 de diciembre y 30 de junio de 2024, la información adicional requerida por la NIIF 7 y el detalle de ganancias y pérdidas por categoría de instrumento financiero, de acuerdo con las categorías establecidas en la NIIF 9.

Al 31 de diciembre de 2024	Costo amortizado	Valor razonable con cambios en resultados
<i>(1) Activos según Estado de Situación Financiera</i>		
Créditos por venta y otras cuentas por cobrar	120.554.626	-
Créditos por ventas y otras cuentas a cobrar con Partes Relacionadas	115.835.445	-
Otros activos financieros	128	1.311.356
Efectivo y equivalentes de efectivo	1.020.526	14.347.585
Total	237.410.725	15.658.941

Véase nuestro informe de fecha 10 de febrero de 2025
PRICE WATERHOUSE & Co. S.R.L.

(Socio)
C.P.C.E. Prov. Bs. As. T° I - F° 33 - Legajo 33
Dr. Andrés Suarez
Contador Público (UBA)
C.P.C.E. Prov. Bs. As. T° 181 - F° 237 - I eg. 47248/4
CUIT: N° 20-17203505-2


Abogado Alberto Antonio
Romano
Comisión Fiscalizadora


Ricardo Yapur
Presidente

RIZOBACTER ARGENTINA S.A.**NOTAS A LOS ESTADOS FINANCIEROS SEPARADOS CONDENSADOS INTERMEDIOS**

Correspondiente al período de seis meses iniciado el 1° de julio de 2024 y finalizado el 31 de diciembre de 2024, presentado en forma comparativa (valores en miles de pesos)

Al 30 de junio de 2024	Costo amortizado	Valor razonable con cambios en resultados
<i>(1) Activos según Estado de Situación Financiera</i>		
Créditos por venta y otras cuentas por cobrar	100.588.601	-
Créditos por ventas y otras cuentas a cobrar con Partes Relacionadas	87.957.373	-
Otros activos financieros	128	5.551.721
Efectivo y equivalentes de efectivo	7.459.803	17.754.952
Total	196.005.905	23.306.673

- (1) Sólo incluye activos financieros alcanzados por NIIF 7.
No incluyen adelantos, créditos impositivos ni gastos pagados por adelantado.

Al 31 de diciembre de 2024	Costo amortizado	Valor razonable con cambios en resultados
<i>(1) Pasivos según Estado de Situación Financiera</i>		
Deudas comerciales y otras cuentas por pagar	40.189.561	42.124
Deudas comerciales y otras cuentas por pagar con Partes Relacionadas	46.062.531	-
Remuneraciones y cargas sociales	2.889.000	-
Remuneraciones y cargas sociales con Partes Relacionadas	398.263	-
Arrendamientos	2.397.077	-
Deudas bancarias y financieras	154.763.862	-
Deudas bancarias y financieras con partes relacionadas	8.636.184	-
Total	255.336.478	42.124

Al 30 de junio de 2024	Costo amortizado	Valor razonable con cambios en resultados
<i>(1) Pasivos según Estado de Situación Financiera</i>		
Deudas comerciales y otras cuentas por pagar	45.959.949	1.011.329
Deudas comerciales y otras cuentas por pagar con Partes Relacionadas	44.775.073	-
Remuneraciones y cargas sociales	2.682.736	-
Remuneraciones y cargas sociales con Partes Relacionadas	135.178	-
Arrendamientos	1.365.061	-
Deudas bancarias y financieras	136.029.785	-
Deudas bancarias y financieras con partes relacionadas	6.388.399	-
Total	237.336.181	1.011.329

- (1) Sólo incluye pasivos financieros alcanzados por NIIF 7.

Medición hecha a valor razonable al 31 de diciembre de 2024

Descripción	Nivel 1	Nivel 2
Activos financieros al valor razonable con cambios en resultados		
Otros activos financieros	1.311.356	-
Fondos comunes de inversión	14.347.585	-
Total	15.658.941	-
Pasivos financieros al valor razonable con cambios en resultados		
Deudas comerciales y otras cuentas por pagar	-	42.124
Total	-	42.124

Véase nuestro informe de fecha 10 de febrero de 2025
PRICE WATERHOUSE & Co. S.R.L.

(Socio)
C.P.C.E. Prov. Bs. As. T° I - F° 33 - Legajo 33
Dr. Andrés Suárez
Contador Público (UBA)
C.P.C.E. Prov. Bs. As. T° 181 - F° 237 - I eg. 47248/4
CUIT: N° 20-17203505-2


Abogado Alberto Antonio
Romano
Comisión Fiscalizadora


Ricardo Yapur
Presidente

RIZOBACTER ARGENTINA S.A.**NOTAS A LOS ESTADOS FINANCIEROS SEPARADOS CONDENSADOS INTERMEDIOS**

Correspondiente al período de seis meses iniciado el 1° de julio de 2024 y finalizado el 31 de diciembre de 2024, presentado en forma comparativa (valores en miles de pesos)

Medición hecha a valor razonable al 30 de junio de 2024

Descripción	Nivel 1	Nivel 2
Activos financieros al valor razonable con cambios en resultados		
Otros activos financieros	724.091	-
Fondos comunes de inversión	22.582.582	-
Total	23.306.673	-

Descripción	Nivel 1	Nivel 2
Pasivos financieros al valor razonable con cambios en resultados		
Deudas comerciales y otras cuentas por pagar	-	1.011.329
Total	-	1.011.329

Riesgo cambiario

El riesgo de moneda extranjera es el riesgo de que el valor razonable o los flujos de efectivo futuros de un instrumento financiero fluctúen como consecuencia de variaciones en el tipo de cambio. El riesgo de moneda extranjera surge cuando la Sociedad realiza transacciones denominadas en una moneda distinta de su moneda funcional. La siguiente tabla muestra nuestra exposición neta al riesgo cambiario al 31 de diciembre de 2024:

Posición Neta en Moneda extranjera	31/12/2024
<i>Monto expresado en ARS</i>	(2.508.449)
	31/12/2024
<i>Activos</i>	
Créditos por venta y otras cuentas por cobrar	8.928.321
Efectivo y equivalentes de efectivo	14.810.242
Total	23.738.563
<i>Pasivos</i>	
Deudas comerciales y otras cuentas por pagar	9.522.814
Deudas comerciales y otras cuentas por pagar con partes relacionadas	230.732
Deudas bancarias y financieras	13.206.203
Remuneraciones	2.889.000
Remuneraciones con partes relacionadas	398.263
Total	26.247.012

31. Cumplimiento de las Disposiciones de la RG N.º 629/2014 CNV

En cumplimiento de la Resolución General N.º 629/2014 y su complementaria N.º 632/2014 de la Comisión Nacional de Valores (CNV), informamos que los libros de comercio, los libros societarios, y los registros contables, como así la documentación respaldatoria se encuentran en la sede inscripta de Avda. Dr. Arturo Frondizi N.º 1150 - Parque Industrial, Pergamino, Provincia de Buenos Aires.

32. Plan de incentivos basados en acciones

El 21 de agosto de 2023, el Directorio de Bioceres Crop Solutions Corp. aprobó el otorgamiento opciones de compra sobre acciones ordinarias de esta compañía para ciertos ejecutivos y directores del Grupo, entre los que se encuentran ciertos directivos de Rizobacter Argentina S.A. El valor razonable de las opciones sobre acciones a la fecha de concesión se estimó utilizando el modelo "Black-Scholes" considerando los términos y condiciones bajo los cuales se otorgaron las opciones sobre acciones y se ajustaron para considerar el posible efecto dilutivo del ejercicio futuro de opciones. La adquisición de derecho a ejercicio de las opciones se producirá en cuotas iguales el 30 de junio de 2023, 2024 y 2025 sujeto a la condición de permanencia del beneficiario como empleado de la compañía y otras condiciones de desempeño del negocio. La fecha de expiración se fijó en cinco años a partir de la fecha de otorgamiento.

Del total de los gastos asociados a los planes de incentivos basados en acciones al 31 de diciembre de 2024, \$ 1.253.272 se incluyen en resultados dentro de "Incentivos basados en acciones" los cuales fueron reconocidos contrayendo una deuda por parte de la Sociedad con Bioceres Crop Solutions Corp., \$280.403 forman parte del patrimonio neto de la Sociedad reconocidos por parte de las inversiones contabilizadas con el método de la participación. Al 31 de diciembre

Véase nuestro informe de fecha 10 de febrero de 2025
PRICE WATERHOUSE & Co. S.R.L.

(Socio)
C.P.C.E. Prov. Bs. As. T° I - F° 33 - Legajo 33
Dr. Andrés Suárez
Contador Público (UBA)
C.P.C.E. Prov. Bs. As. T° 181 - F° 237 - I eg. 47248/4
CUIT: N° 20-17203505-2


Abogado Alberto Antonio
Romano
Comisión Fiscalizadora


Ricardo Yapur
Presidente

RIZOBACTER ARGENTINA S.A.

NOTAS A LOS ESTADOS FINANCIEROS SEPARADOS CONDENSADOS INTERMEDIOS

Correspondiente al período de seis meses iniciado el 1° de julio de 2024 y finalizado el 31 de diciembre de 2024, presentado en forma comparativa (valores en miles de pesos)

de 2023, \$ 1.156.951 se incluyen en resultados dentro de "Incentivos basados en acciones" de los cuales \$654.056 fueron reconocidos contrayendo una deuda por parte de la Sociedad con Bioceres Crop Solutions Corp y \$502.895 fueron reconocidos dentro de los \$775.103 que forman parte del patrimonio neto de la Sociedad.

33. Contexto económico en que opera la Sociedad

La Sociedad operó en un contexto económico complejo, cuyas principales variables han tenido una fuerte volatilidad, tanto en el ámbito nacional como internacional.

Los principales indicadores en nuestro país fueron:

- El país finalizó el año 2023 con una caída de su actividad del 1,4%, según datos preliminares del PBI.
- La inflación acumulada entre el 1° de julio y el 31 de diciembre de 2024 alcanzó el 19,50% (IPC).
- Entre el 1° de julio de 2024 y el 31 de diciembre de 2024, el peso se depreció frente al dólar estadounidense, pasando de 910,50\$/US\$ al inicio del período a 1.030,50 \$/US\$ al cierre del período.
- La autoridad monetaria impuso restricciones cambiarias a fin de contener la demanda de dólares. Esto implicó, entre otras cosas, el requisito de solicitar autorización previa al Banco Central de la República Argentina para realizar pagos al exterior en operaciones tales como el pago de dividendos a no residentes, el pago de préstamos financieros al exterior y el pago de importaciones de ciertos bienes y servicios, entre otras.

El régimen cambiario exige también el ingreso y liquidación a moneda nacional de los fondos obtenidos por nuestras exportaciones.


Los estados financieros de la Sociedad deben ser leídos a la luz de estas circunstancias.

34. Hechos posteriores a la fecha de balance

Con fecha 10 de febrero de 2025 la Sociedad efectuó el pago del Servicio N° 8 de las Obligaciones Negociables Serie VIII, en virtud del cual la Sociedad canceló, en concepto de pago de capital de la ON Serie VIII Clase A, la suma de US\$ 12.296.029,50.

No se han producido otros hechos, situaciones o circunstancias con posterioridad al 31 de diciembre de 2024 que no sean de público conocimiento, que incidan o puedan incidir significativamente sobre la situación patrimonial, económica o financiera de la Sociedad.

Véase nuestro informe de fecha 10 de febrero de 2025
PRICE WATERHOUSE & Co. S.R.L.


(Socio)
C.P.C.E. Prov. Bs. As. T° I - F° 33 - Legajo 33

Dr. Andrés Suarez
Contador Público (UBA)
C.P.C.E. Prov. Bs. As. T° 181 - F° 237 - I eg. 47248/4
CUIT: N° 20-17203505-2


Abogado Alberto Antonio
Romano
Comisión Fiscalizadora


Ricardo Yapur
Presidente



INFORME DE REVISIÓN SOBRE ESTADOS FINANCIEROS SEPARADOS CONDENSADOS INTERMEDIOS

A los señores Accionistas, Presidente y Directores de
Rizobacter Argentina S.A.
Domicilio legal: Avda. Dr. Arturo Frondizi N° 1150 - Parque Industrial
Pergamino – Provincia de Buenos Aires
CUIT N° 30-59317405-7

Informe sobre los estados financieros separados condensados intermedios


Introducción

Hemos revisado los estados financieros separados condensados intermedios adjuntos de Rizobacter Argentina S.A. (en adelante “la Sociedad”) que comprenden el estado de situación financiera separado al 31 de diciembre de 2024, los estados separados del resultado integral, de cambios en el patrimonio y de flujos de efectivo para el período de seis meses finalizado el 31 de diciembre de 2024 y notas explicativas seleccionadas.

Responsabilidad de la Dirección

El Directorio de la Sociedad ha optado y es responsable de la preparación y presentación de los estados financieros de acuerdo con las Normas de contabilidad NIIF y, por lo tanto, es responsable por la preparación y presentación de los estados financieros separados condensados intermedios mencionados en el primer párrafo de acuerdo con la Norma Internacional de Contabilidad 34 “Información Financiera Intermedia” (NIC 34).

PRICE WATERHOUSE & CO. S.R.L.

 (Socio)

C.P.C.E. Prov. Bs. As. T° 1 F° 33 Legajo 33

Dr. Andrés Suarez
Contador Público (UBA)

C.P.C.E. Prov. Bs. As. T° 181 - F° 237 - Leg. 47248/4
CUIT: N° 20-17203505-2



Alcance de la revisión

Nuestra responsabilidad es expresar una conclusión sobre estos estados financieros separados condensados intermedios basados en la revisión que hemos efectuado, la cual fue realizada de acuerdo con la Norma Internacional de Encargos de Revisión NIER 2410 "Revisión de información financiera intermedia desarrollada por el auditor independiente de la entidad", adoptada como norma de revisión en Argentina mediante la Resolución Técnica N° 33 de FACPCE tal y como fue aprobada por el Consejo de Normas Internacionales de Auditoría y Aseguramiento (IAASB por sus siglas en inglés). Una revisión de estados financieros intermedios consiste en realizar indagaciones principalmente al personal responsable de los aspectos financieros y contables y aplicar procedimientos analíticos y otros procedimientos de revisión. Una revisión tiene un alcance sustancialmente menor que una auditoría y, en consecuencia, no nos permite tener la seguridad de identificar todos los asuntos significativos que podrían ser notados en una auditoría. En consecuencia, no expresamos una opinión de auditoría.

Conclusión


Sobre la base de nuestra revisión, nada ha llamado nuestra atención que nos hiciera pensar que los estados financieros separados condensados intermedios mencionados en el primer párrafo del presente informe, no están preparados, en todos sus aspectos significativos, de conformidad con la Norma Internacional de Contabilidad 34.

Informe sobre cumplimiento de disposiciones vigentes

En cumplimiento de disposiciones vigentes informamos que:

- a) excepto por su falta de transcripción al libro Inventarios y Balances, los estados financieros separados condensados intermedios de Rizobacter Argentina S.A. cumplen, en lo que es materia de nuestra competencia, con lo dispuesto en la Ley General de Sociedades y en las resoluciones pertinentes de la Comisión Nacional de Valores;
- b) los estados financieros separados condensados intermedios de Rizobacter Argentina S.A., excepto por su falta de transcripción al libro Inventarios y Balances, surgen de registros contables llevados en sus aspectos formales de conformidad con normas legales, que mantienen las condiciones de seguridad e integridad en base las cuales fueron autorizados por la Comisión Nacional de Valores,

PRICE WATERHOUSE & CO. S.R.L.

 (Socio)

C.P.C.E, Prov. Bs. As. T° 1 F° 33 Legajo 33

Dr. Andrés Suarez
Contador Público (UBA)

C.P.C.E. Prov. Bs. As. T° 181 - F° 237 - Leg. 47248/4
CUIT: N° 20-17203505-2



- c) al 31 de diciembre de 2024 la deuda devengada a favor del Sistema Integrado Previsional Argentino de Rizobacter Argentina S.A. que surge de los registros contables de la Sociedad ascendía a \$ 750.955.755, no siendo exigible a dicha fecha.
- d) el presente Informe no tiene validez sin la autenticación de la firma por parte del Consejo Profesional.

Pergamino, Provincia de Buenos Aires, 10 de febrero de 2025.

PRICE WATERHOUSE & CO. S.R.L.

A handwritten signature in black ink, appearing to read 'Dr. Andrés Suarez', is written over a horizontal line.

(Socio)

C.P.C.E. Prov. Bs. As. T° 1/F° 33 Legajo 33

Dr. Andrés Suarez
Contador Público (UBA)

C.P.C.E. Prov. Bs. As. T° 181 - F° 237 - Leg. 47248/4
CUIT: N° 20-17203505-2

El Consejo Profesional de Ciencias Económicas de la Provincia de Buenos Aires, declara que consta en sus registros que **ANDRES SUAREZ**, quien ha gestionado por medio del Sistema de Actuaciones WEB de la Institución, con su clave de uso personal y exclusivo, la actuación profesional objeto de la presente, se encuentra inscripto en la matrícula de Contador Público, T° 181 F° 237, con estado Activo a la fecha de su informe. Esta declaración no importa la emisión de un juicio técnico sobre el contenido del informe profesional.

La información objeto de la labor profesional corresponde a RIZOBACTER ARGENTINA S.A. - 30-59317405-7.



Firmado digitalmente por

Dra. Pizomo, Yessica
Contadora Pública
Secretaría Técnica Administrativa
Delegación Pergamino

INFORME DE LA COMISIÓN FISCALIZADORA

A los Señores Accionistas, Presidente y Directores de
RIZOBACTER ARGENTINA S.A.
Av. Dr. Arturo Frondizi 1150 – Parque Industrial
Pergamino – Prov. de Buenos Aires
CUIT N° 30-59317405-7

De nuestra consideración:

1. De acuerdo con lo requerido por el inciso 5° del artículo 294 de la Ley General de Sociedades, hemos efectuado una revisión de los siguientes documentos de RIZOBACTER ARGENTINA S.A. (en adelante la “Sociedad”):
 - a) Estado de resultados integrales separado condensado intermedio correspondiente al período iniciado el 1° de julio de 2024 y finalizado el 31 de diciembre de 2024.
 - b) Estado de situación financiera separado condensado intermedio al 31 de diciembre de 2024.
 - c) Estado de cambios en el patrimonio separado condensado intermedio correspondiente al período iniciado el 1° de julio de 2024 y finalizado el 31 de diciembre de 2024.
 - d) Estado de flujos de efectivo separado condensado intermedio correspondiente al período iniciado el 1° de julio de 2024 y finalizado el 31 de diciembre de 2024.
 - e) Notas a los estados financieros separados condensados intermedios.

Los documentos revisados son responsabilidad del Directorio de la Sociedad en ejercicio de sus funciones exclusivas. Nuestra responsabilidad respecto de tales documentos se limita a controlar su legalidad basada en el trabajo mencionado en el párrafo 2.

2. Para realizar nuestra tarea sobre los documentos detallados en los ítems 1.a) a 1.e) precedentes, hemos tenido en cuenta la revisión efectuada por los auditores externos, Price Waterhouse & Co. S.R.L., quienes llevaron a cabo su tarea y emitieron su informe de fecha 10 de febrero de 2025 de conformidad con las Normas Internacionales de Encargos de Revisión NIER N° 2410 “Revisión de información financiera intermedia desarrollada por el auditor independiente de la entidad”, la cual fue adoptada como norma de revisión en la República Argentina por la Federación Argentina de Consejos Profesionales de Ciencias Económicas mediante la Resolución Técnica N° 33 y sus respectivas circulares de adopción, conforme ha sido aprobada por la Resolución CD N° 3.506 del Consejo Profesional de Ciencias Económicas de la Provincia de Buenos Aires. Nuestra tarea se circunscribió a la información significativa contenida en los documentos revisados, a verificar su congruencia con la información sobre las decisiones societarias expuestas en actas y la adecuación de dichas decisiones a la ley y los estatutos, en lo relativo a sus aspectos formales y documentales. No hemos efectuado control de gestión alguno y, por lo tanto, no hemos evaluado los criterios y decisiones empresarias de las diversas áreas de la Sociedad, dado que estas cuestiones son de responsabilidad exclusiva de su Directorio. La tarea realizada por nuestra parte y el informe de los auditores externos antes mencionado, brindan una base razonable para sustentar nuestra conclusión.
3. Sobre la base de nuestra revisión, nada ha llamado nuestra atención que nos hiciera pensar que los estados financieros separados condensados intermedios mencionados en el párrafo 1. de la Sociedad correspondientes al período finalizado el 31 de diciembre de 2024 no están presentados, en todos sus aspectos significativos, de conformidad con la Norma Internacional de Contabilidad 34.



Dr. Alberto A. Romano
Presidente de la Comisión Fiscalizadora

4. Informamos, además, en cumplimiento de disposiciones legales vigentes, que:

- a) Los estados financieros mencionados en el párrafo 1. se encuentran pendientes de transcripción en el libro Inventarios y Balances y surgen de registros contables llevados en sus aspectos formales de conformidad con las normas legales.
- b) En ejercicio del control de legalidad que nos compete, hemos aplicado durante el período los restantes procedimientos descriptos en el artículo 294 de la Ley General de Sociedades, que consideramos necesarios de acuerdo con las circunstancias, no teniendo observaciones que formular al respecto.

Pergamino, Provincia de Buenos Aires, 10 de febrero de 2025.



Dr. Alberto A. Romano
Presidente de la Comisión Fiscalizadora