

BANCO MACRO SA

Estados Financieros al 31 de diciembre de 2024 junto con el informe de auditoría emitido por el auditor independiente y el informe de la Comisión Fiscalizadora

BANCO MACRO SA
ESTADOS FINANCIEROS AL 31 DE DICIEMBRE DE 2024
ÍNDICE

Carátula

Estados Financieros consolidados

Estados de situación financiera consolidados
Estados de resultados consolidados
Estados de otros resultados integrales consolidados
Estados de cambios en el patrimonio consolidados
Estados de flujos de efectivo consolidados

Notas a los Estados Financieros consolidados

Nota 1: Información corporativa
Nota 2: Operaciones de la Entidad
Nota 3: Bases de presentación de los Estados Financieros y políticas contables aplicadas
Nota 4: Operaciones contingentes
Nota 5: Instrumentos derivados
Nota 6: Operaciones de pase y cauciones
Nota 7: Otros activos financieros
Nota 8: Préstamos y otras financiaciones
Nota 9: Corrección de valor por pérdidas crediticias esperadas sobre exposiciones crediticias no medidas a valor razonable con cambios en resultados
Nota 10: Activos financieros entregados en garantía
Nota 11: Información cuantitativa y cualitativa sobre valores razonables
Nota 12: Combinaciones de negocios
Nota 13: Inversiones en asociadas y negocios conjuntos
Nota 14: Otros activos no financieros
Nota 15: Partes relacionadas
Nota 16: Depósitos
Nota 17: Otros pasivos financieros
Nota 18: Arrendamientos
Nota 19: Provisiones
Nota 20: Otros pasivos no financieros
Nota 21: Beneficios de empleados a pagar
Nota 22: Análisis de activos financieros a recuperar y de pasivos financieros a cancelar
Nota 23: Información por segmentos
Nota 24: Impuesto a las ganancias
Nota 25: Ingresos por comisiones
Nota 26: Diferencia de cotización de oro y moneda extranjera
Nota 27: Otros ingresos operativos
Nota 28: Beneficios al personal
Nota 29: Gastos de administración
Nota 30: Otros gastos operativos

BANCO MACRO SA
ESTADOS FINANCIEROS AL 31 DE DICIEMBRE DE 2024
ÍNDICE (cont.)

Notas a los Estados Financieros consolidados (cont.)

- Nota 31: Información adicional al estado de flujos de efectivo
- Nota 32: Capital social
- Nota 33: Ganancia por acción – Dividendos
- Nota 34: Seguro de garantía de depósitos
- Nota 35: Activos de disponibilidad restringida
- Nota 36: Actividades fiduciarias
- Nota 37: Cumplimiento de disposiciones requeridas por la CNV
- Nota 38: Cuentas que identifican el cumplimiento de efectivo mínimo
- Nota 39: Sanciones aplicadas a la Entidad y sumarios iniciados por el BCRA
- Nota 40: Emisión de obligaciones negociables
- Nota 41: Saldos fuera de balance
- Nota 42: Reclamos impositivos y otros
- Nota 43: Restricción para la distribución de utilidades
- Nota 44: Gestión de capital, política de transparencia en materia de gobierno societario y gerenciamiento de riesgos
- Nota 45: Evolución de la situación macroeconómica y del sistema financiero y de capitales
- Nota 46: Hechos ocurridos después del período sobre el que se informa

Anexos consolidados

- Anexo A: Detalle de títulos públicos y privados
- Anexo B: Clasificación de préstamos y otras financiaciones por situación y garantías recibidas
- Anexo C: Concentración de préstamos y otras financiaciones
- Anexo D: Apertura por plazos de préstamos y otras financiaciones
- Anexo E: Detalle de participaciones en otras sociedades
- Anexo F: Movimiento de propiedad, planta y equipo
- Anexo G: Movimiento de activos intangibles
- Anexo H: Concentración de los depósitos
- Anexo I: Apertura de pasivos financieros por plazos remanentes
- Anexo J: Movimiento de provisiones
- Anexo L: Saldos en moneda extranjera
- Anexo N: Asistencia a vinculados
- Anexo P: Categorías de activos y pasivos financieros
- Anexo Q: Apertura de resultados
- Anexo R: Corrección de valor por pérdidas – Previsiones por riesgo de incobrabilidad

Estados Financieros separados

- Estados Financieros separados
- Notas a los Estados Financieros separados
- Anexos separados

BANCO MACRO SA
ESTADOS FINANCIEROS AL 31 DE DICIEMBRE DE 2024
ÍNDICE (cont.)

| |
|--|
| Reseña informativa |
| Proyecto de distribución de utilidades |
| Memoria |
| Informes Informe de auditoría emitido por el auditor independiente sobre los Estados Financieros consolidados Informe de auditoría emitido por el auditor independiente sobre los Estados Financieros separados Informe de la Comisión fiscalizadora |

BANCO MACRO SA

Denominación social: Banco Macro SA

Domicilio legal: Avenida Eduardo Madero 1182 - Ciudad Autónoma de Buenos Aires

Objeto y ramo principal: Banco Comercial

Banco Central de la República Argentina: Autorizado como "Banco Privado Nacional" bajo el N° 285

**Inscripción en el Registro Público de Comercio: Bajo el N° 1.154 - Libro N° 2 de Estatutos F° 75
el 8 de Marzo de 1967**

Fecha en la que se cumple el contrato social: 8 de Marzo de 2066

**Inscripción en la inspección general de justicia: Bajo el N° 9.777 - Libro N° 119 Tomo A de Sociedades
Anónimas el 8 de Octubre de 1996**

Clave única de identificación tributaria: 30-50001008-4

Fecha de inscripciones de las modificaciones de estatuto:

18 de Agosto de 1972, 10 de Agosto de 1973, 15 de Julio de 1975, 30 de Mayo de 1985, 3 de Septiembre de 1992, 10 de Mayo de 1993, 8 de Noviembre de 1995, 8 de Octubre de 1996, 23 de Marzo de 1999, 6 de Septiembre de 1999, 10 de Junio de 2003, 17 de Diciembre de 2003, 14 de Septiembre de 2005, 8 de Febrero de 2006, 11 de Julio de 2006, 14 de Julio de 2009, 14 de Noviembre de 2012, 2 de Agosto de 2014, 15 de Julio de 2019.

| | |
|---|--|
| Nombre del Auditor firmante | Leonardo D. Troyelli |
| Asociación Profesional | Pistrelli, Henry Martin y Asociados S.A. |
| Informe correspondiente al ejercicio cerrado el 31 de diciembre de 2024 | 001 |

ESTADOS DE SITUACIÓN FINANCIERA CONSOLIDADOS
AL 31 DE DICIEMBRE DE 2024 Y 2023
(Cifras expresadas en miles de pesos en moneda homogénea)

| Conceptos | Notas | Anexos | 31/12/2024 | 31/12/2023 (1) |
|---|-------------|------------------|-----------------------|-----------------------|
| ACTIVO | | | | |
| Efectivo y depósitos en bancos | 11 | P | 2.690.638.558 | 2.619.925.301 |
| Efectivo | | | 416.058.887 | 865.299.956 |
| BCRA | | | 1.873.887.706 | 1.123.543.196 |
| Otras del país y del exterior | | | 345.899.213 | 630.960.119 |
| Otros | | | 54.792.752 | 122.030 |
| Títulos de deuda a valor razonable con cambios en resultados | 11 | A y P | 842.993.411 | 3.815.466.650 |
| Instrumentos derivados | 5 y 11 | P | 19.283.771 | 28.621.262 |
| Operaciones de pase y cauciones | 6 y 11 | P | | 1.340.514.525 |
| Otros activos financieros | 7, 9 y 11 | P y R B, C, D | 548.143.243 | 438.535.416 |
| Préstamos y otras financiaciones | 8, 9 y 11 | P y R | 5.801.679.510 | 3.993.042.059 |
| Sector público no financiero | | | 69.936.579 | 10.271.322 |
| Otras entidades financieras | | | 63.132.416 | 21.700.303 |
| Sector privado no financiero y residentes en el exterior | | | 5.668.610.515 | 3.961.070.434 |
| Otros títulos de deuda | 9 y 11 | A, P y R | 3.126.471.903 | 940.288.771 |
| Activos financieros entregados en garantía | 10, 11 y 35 | P | 247.100.612 | 289.391.002 |
| Activo por impuesto a las ganancias corriente | 24 | | 84.305.893 | 1.911.464 |
| Inversiones en instrumentos de patrimonio | 11 | A y P | 8.721.010 | 6.998.576 |
| Inversiones en asociadas y negocios conjuntos | 13 | E | 4.601.819 | 3.669.558 |
| Propiedad, planta y equipo | | F | 788.293.011 | 776.953.158 |
| Activos intangibles | | G | 147.475.912 | 163.694.286 |
| Activo por impuesto a las ganancias diferido | 24 | | 2.251.924 | 2.167.935 |
| Otros activos no financieros | 14 | | 105.262.585 | 119.296.540 |
| Activos no corrientes mantenidos para la venta | | | 75.828.353 | 91.218.653 |
| TOTAL ACTIVO | | | 14.493.051.515 | 14.631.695.156 |

(1) Ver Nota 3.

Firmado a efectos de su identificación con nuestro informe de fecha: 26/02/2025
PISTRELLI, HENRY MARTIN Y ASOCIADOS SA
CPCECABA Tº 1 Fº 13



Leonardo D. Troyelli
Socio
Contador Público - UBA
CPCECABA Tº 287 Fº 155


Firmado a efectos de su identificación con nuestro informe de fecha: 26/02/2025
POR COMISIÓN FISCALIZADORA



Alejandro Almazza
Síndico Titular
Contador Público - UBA
CPCECABA Tº 120 Fº 210



Daniel H. Violatti
Gerente de
Contabilidad



Jorge P. Brito
Presidente

**ESTADOS DE SITUACIÓN FINANCIERA CONSOLIDADOS
AL 31 DE DICIEMBRE DE 2024 Y 2023**


(Cifras expresadas en miles de pesos en moneda homogénea)

| Conceptos | Notas | Anexos | 31/12/2024 | 31/12/2023 (1) |
|---|---------|----------|-----------------------|-----------------------|
| PASIVO | | | | |
| Depósitos | 11 y 16 | H, I y P | 8.422.705.887 | 7.339.158.200 |
| Sector público no financiero | | | 643.700.325 | 407.437.205 |
| Sector financiero | | | 12.022.826 | 43.956.526 |
| Sector privado no financiero y residentes en el exterior | | | 7.766.982.736 | 6.887.764.469 |
| Pasivos a valor razonable con cambios en resultados | 11 | I y P | 7.183.451 | 30.106.856 |
| Instrumentos derivados | 5 y 11 | I y P | 1.321.602 | 6.179.869 |
| Operaciones de pase y cauciones | 6 y 11 | I y P | 18.956.694 | 51.395.109 |
| Otros pasivos financieros | 11 y 17 | I y P | 1.031.875.594 | 815.507.243 |
| Financiamientos recibidas del BCRA y otras instituciones financieras | 11 | I y P | 43.472.692 | 43.115.043 |
| Obligaciones negociables emitidas | 11 y 40 | I y P | 14.789.758 | 128.184.411 |
| Pasivo por impuesto a las ganancias corriente | 24 | | 18.982.974 | 465.761.461 |
| Obligaciones negociables subordinadas | 11 y 40 | I y P | 417.675.451 | 714.760.748 |
| Provisiones | 19 | J y R | 17.070.566 | 19.040.164 |
| Pasivo por impuesto a las ganancias diferido | 24 | | 80.379.073 | 99.608.450 |
| Otros pasivos no financieros | 20 | | 367.490.697 | 477.937.714 |
| TOTAL PASIVO | | | 10.441.904.439 | 10.190.755.268 |
| PATRIMONIO NETO | | | | |
| Capital social | 32 | | 639.413 | 639.413 |
| Aportes no capitalizados | | | 12.429.781 | 12.429.781 |
| Ajustes al capital | | | 1.250.693.939 | 1.250.693.939 |
| Ganancias reservadas | | | 2.481.383.467 | 1.819.736.221 |
| Resultados no asignados | | | (10.029.265) | 1.327.925 |
| Otros Resultados Integrales acumulados | | | (9.742.839) | 87.683.564 |
| Resultado del ejercicio | | | 324.143.056 | 1.267.414.513 |
| Patrimonio neto atribuible a los propietarios de la controladora | | | 4.049.517.552 | 4.439.925.356 |
| Patrimonio neto atribuible a participaciones no controladoras | | | 1.629.524 | 1.014.532 |
| TOTAL PATRIMONIO NETO | | | 4.051.147.076 | 4.440.939.888 |
| TOTAL PASIVO MÁS PATRIMONIO NETO | | | 14.493.051.515 | 14.631.695.156 |

(1) Ver Nota 3.

Las Notas 1 a 46 a los Estados Financieros consolidados y los Anexos A a J, L, N y P a R son parte integrante de los Estados Financieros consolidados.


Firmado a efectos de su identificación
con nuestro informe de fecha: 26/02/2025
PISTRELLI, HENRY MARTIN Y ASOCIADOS SA
CPCECABA Tº 1 Fº 13


 Leonardo D. Troyelli
Socio
Contador Público - UBA
CPCECABA Tº 287 Fº 155

Firmado a efectos de su identificación
con nuestro informe de fecha: 26/02/2025
POR COMISIÓN FISCALIZADORA


 Alejandro Almaza
Síndico Titular
Contador Público - UBA
CPCECABA Tº 120 Fº 210


 Daniel H. Violatti
Gerente de
Contabilidad


 Jorge P. Brito
Presidente

ESTADOS DE RESULTADOS CONSOLIDADOS
CORRESPONDIENTES A LOS EJERCICIOS ECONÓMICOS FINALIZADOS EL 31 DE DICIEMBRE DE 2024 Y 2023
(Cifras expresadas en miles de pesos en moneda homogénea)

| Conceptos | Notas | Anexos | 31/12/2024 | 31/12/2023 (1) |
|---|-------|--------|----------------------|----------------------|
| Ingresos por intereses | | Q | 3.525.146.083 | 5.336.619.299 |
| Egresos por intereses | | Q | (1.907.019.702) | (3.530.599.858) |
| Resultado neto por intereses | | | 1.618.126.381 | 1.806.019.441 |
| Ingresos por comisiones | 25 | Q | 565.100.914 | 535.072.561 |
| Egresos por comisiones | | Q | (79.185.564) | (54.318.704) |
| Resultado neto por comisiones | | | 485.915.350 | 480.753.857 |
| Subtotal (Resultado neto por intereses más Resultado neto por comisiones) | | | 2.104.041.731 | 2.286.773.298 |
| Resultado neto por medición de instrumentos financieros a valor razonable con cambios en resultados | | Q | 2.221.135.106 | 2.112.846.503 |
| Resultado por baja de activos medidos a costo amortizado | | | 992.190 | 745.473 |
| Diferencia de cotización de oro y moneda extranjera | 26 | | 163.216.922 | 1.738.228.452 |
| Otros ingresos operativos | 27 | | 213.969.463 | 158.728.540 |
| Cargo por incobrabilidad | | | (109.354.813) | (100.051.121) |
| Ingreso operativo neto | | | 4.594.000.599 | 6.197.271.145 |
| Beneficios al personal | 28 | | (703.460.074) | (606.491.603) |
| Gastos de administración | 29 | | (366.350.173) | (357.624.468) |
| Depreciaciones y desvalorizaciones de bienes | | F y G | (138.140.500) | (126.517.980) |
| Otros gastos operativos | 30 | | (669.781.261) | (699.683.394) |
| Resultado operativo | | | 2.716.268.591 | 4.406.953.700 |
| Resultado por asociadas y negocios conjuntos | 13 | | 1.583.938 | 326.891.645 |
| Resultado por la posición monetaria neta | | | (2.359.963.955) | (2.850.642.339) |
| Resultados antes de impuesto de las actividades que continúan | | | 357.888.574 | 1.883.203.006 |
| Impuesto a las ganancias de las actividades que continúan | 24.c) | | (32.756.393) | (615.024.700) |
| Resultado neto de las actividades que continúan | | | 325.132.181 | 1.268.178.306 |
| Resultado neto del ejercicio | | | 325.132.181 | 1.268.178.306 |
| Resultado neto del ejercicio atribuible a los propietarios de la controladora | | | 324.143.056 | 1.267.414.513 |
| Resultado neto del ejercicio atribuible a participaciones no controladoras | | | 989.125 | 763.793 |

(1) Ver Nota 3.

Firmado a efectos de su identificación con nuestro informe de fecha: 26/02/2025
PISTRELLI, HENRY MARTIN Y ASOCIADOS SA
CPCECABA Tº 1 Fº 13



Leonardo D. Troyelli
Socio
Contador Público - UBA
CPCECABA Tº 287 Fº 155


Firmado a efectos de su identificación con nuestro informe de fecha: 26/02/2025
POR COMISIÓN FISCALIZADORA



Alejandro Almarza
Síndico Titular
Contador Público - UBA
CPCECABA Tº 120 Fº 210



Daniel H. Violatti
Gerente de
Contabilidad



Jorge P. Brito
Presidente

GANANCIA POR ACCIÓN CONSOLIDADO
CORRESPONDIENTE A LOS EJERCICIOS ECONÓMICOS FINALIZADOS EL 31 DE DICIEMBRE DE 2024 Y 2023
 (Cifras expresadas en miles de pesos en moneda homogénea)

| Conceptos | 31/12/2024 | 31/12/2023 (1) |
|---|--------------------|----------------------|
| Ganancia neta atribuible a accionistas de la entidad controladora | 324.143.056 | 1.267.414.513 |
| Más: Efectos dilusivos inherentes a las acciones ordinarias potenciales | | |
| Ganancia neta atribuible a accionistas de la entidad controladora ajustada por el efecto de la dilución | 324.143.056 | 1.267.414.513 |
| Promedio ponderado de acciones ordinarias en circulación del ejercicio | 639.413 | 639.413 |
| Más: Promedio ponderado del número de acciones ordinarias adicionales con efectos dilusivos | | |
| Promedio ponderado de acciones ordinarias en circulación del ejercicio ajustado por el efecto de la dilución | 639.413 | 639.413 |
| Ganancia por acción básica (en pesos) | 506,9385 | 1.982,1532 |

(1) Ver Nota 3.

Firmado a efectos de su identificación
 con nuestro informe de fecha: 26/02/2025
 PISTRELLI, HENRY MARTIN Y ASOCIADOS SA
 CPCECABA Tº 1 Fº 13



Leonardo D. Troyelli
 Socio
 Contador Público - UBA
 CPCECABA Tº 287 Fº 155

Firmado a efectos de su identificación
 con nuestro informe de fecha: 26/02/2025
 POR COMISIÓN FISCALIZADORA



Alejandro Almarza
 Síndico Titular
 Contador Público - UBA
 CPCECABA Tº 120 Fº 210



Daniel H. Violatti
 Gerente de
 Contabilidad



Jorge P. Brito
 Presidente


**ESTADOS DE OTROS RESULTADOS INTEGRALES CONSOLIDADOS
CORRESPONDIENTES A LOS EJERCICIOS ECONÓMICOS FINALIZADOS EL 31 DE DICIEMBRE DE 2024 Y 2023**
(Cifras expresadas en miles de pesos en moneda homogénea)

| Conceptos | Notas | Anexos | 31/12/2024 | 31/12/2023 (1) |
|--|-------|--------|---------------------|----------------------|
| Resultado neto del ejercicio | | | 325.132.181 | 1.268.178.306 |
| Componentes de Otro Resultado Integral que se reclasificarán al resultado del ejercicio | | | | |
| Diferencia de cambio por conversión de Estados Financieros | | | (28.277.535) | 21.251.236 |
| Diferencia de cambio del ejercicio | | | (28.277.535) | 21.251.236 |
| Ganancias o pérdidas por instrumentos financieros a valor razonable con cambios en el ORI (Punto 4.1.2a de la NIIF 9) | | | (69.148.868) | 66.219.486 |
| Resultado del ejercicio por instrumentos financieros a valor razonable con cambios en el ORI | | Q | (99.074.735) | 102.629.907 |
| Ajuste por reclasificación del ejercicio | | | (11.176.560) | (146.829) |
| Impuesto a las ganancias | 24.c) | | 41.102.427 | (36.263.592) |
| Total Otro Resultado Integral que se reclasificará al resultado del ejercicio | | | (97.426.403) | 87.470.722 |
| Total Otro Resultado Integral | | | (97.426.403) | 87.470.722 |
| Resultado integral total | | | 227.705.778 | 1.355.649.028 |
| Resultado integral total atribuible a los propietarios de la controladora | | | 226.716.653 | 1.354.885.235 |
| Resultado integral total atribuible a participaciones no controladoras | | | 989.125 | 763.793 |

(1) Ver Nota 3.

Las Notas 1 a 46 a los Estados Financieros consolidados y los Anexos A a J, L, N y P a R son parte integrante de los Estados Financieros consolidados.

Firmado a efectos de su identificación con nuestro informe de fecha: 26/02/2025
PISTRELLI, HENRY MARTIN Y ASOCIADOS SA
CPCECABA Tº 1 Fº 13


 Leonardo D. Troyelli
 Socio
 Contador Público - UBA
 CPCECABA Tº 287 Fº 155

Firmado a efectos de su identificación con nuestro informe de fecha: 26/02/2025
POR COMISIÓN FISCALIZADORA


 Alejandro Almarza
 Síndico Titular
 Contador Público - UBA
 CPCECABA Tº 120 Fº 210


 Daniel H. Violatti
 Gerente de
 Contabilidad


 Jorge P. Brito
 Presidente

**ESTADO DE CAMBIOS EN EL PATRIMONIO CONSOLIDADO
CORRESPONDIENTE AL EJERCICIO ECONÓMICO FINALIZADO EL 31 DE DICIEMBRE DE 2024**
(Cifras expresadas en miles de pesos en moneda homogénea)

| Movimientos | Notas | Capital Social | | Aportes no capitalizados | Ajustes al capital | Otros Resultados Integrales | | Reserva de Utilidades | | Resultados no asignados | Total Patrimonio Neto de participaciones controladoras | Total Patrimonio Neto de participaciones no controladoras | Total Patrimonio Neto |
|--|-------|-------------------------|-------------------------------|--------------------------|--------------------|--|----------------------|-----------------------|--------------------|-------------------------|--|---|-----------------------|
| | | Acciones en circulación | Primas de emisión de acciones | | | Diferencia de cambio acumulada por conversión de Estados Financieros | Otros | Legal | Otras | | | | |
| Saldos al comienzo del ejercicio reexpresados | | 639.413 | 12.429.781 | 1.250.693.939 | 24.303.265 | 63.380.299 | 746.307.107 | 1.073.429.114 | 1.268.742.438 | 4.439.925.356 | 1.014.532 | 4.440.939.888 | |
| Resultado integral total del ejercicio | | | | | | | | | | | | | |
| - Resultado neto del ejercicio | | | | | | | | | 324.143.056 | 324.143.056 | 989.125 | 325.132.181 | |
| - Otro resultado integral del ejercicio | | | | | (28.277.535) | (69.148.868) | | | | (97.426.403) | | (97.426.403) | |
| Distribución de resultados no asignados aprobada por la Asamblea de Accionistas de fecha 12 de abril de 2024 | | | | | | | | | | | | | |
| - Reserva Legal | | | | | | | 255.786.944 | | (255.786.944) | | | | |
| - Reserva para dividendos pendientes de autorización del Banco Central de la República Argentina | 33 | | | | | | | 1.020.691.459 | (1.020.691.459) | | | | |
| - Dividendos | 33 | | | | | | | | (614.831.157) | (614.831.157) | | (614.831.157) | |
| - Impuesto a los bienes personales sobre acciones y participaciones | | | | | | | | | (2.293.300) | (2.293.300) | | (2.293.300) | |
| Otros movimientos | | | | | | | | | | | (374.133) | (374.133) | |
| Saldos al cierre del ejercicio | | 639.413 | 12.429.781 | 1.250.693.939 | (3.974.270) | (5.768.569) | 1.002.094.051 | 1.479.289.416 | 314.113.791 | 4.049.517.552 | 1.629.524 | 4.051.147.076 | |

**ESTADO DE CAMBIOS EN EL PATRIMONIO CONSOLIDADO
CORRESPONDIENTE AL EJERCICIO ECONÓMICO FINALIZADO EL 31 DE DICIEMBRE DE 2023**
(Cifras expresadas en miles de pesos en moneda homogénea)

| Movimientos | Notas | Capital Social | | Aportes no capitalizados | Ajustes al capital | Otros Resultados Integrales | | Reserva de Utilidades | | Resultados no asignados | Total Patrimonio Neto de participaciones controladoras | Total Patrimonio Neto de participaciones no controladoras | Total Patrimonio Neto (1) |
|--|-------|-------------------------|-------------------------------|--------------------------|--------------------|--|--------------------|-----------------------|----------------------|-------------------------|--|---|---------------------------|
| | | Acciones en circulación | Primas de emisión de acciones | | | Diferencia de cambio acumulada por conversión de Estados Financieros | Otros | Legal | Otras | | | | |
| Saldos al comienzo del ejercicio reexpresados | | 639.413 | 12.429.781 | 1.250.693.939 | 3.052.029 | (2.839.187) | 687.935.463 | 1.230.125.220 | 292.784.585 | 3.474.821.243 | 574.325 | 3.475.395.568 | |
| Resultado integral total del ejercicio | | | | | | | | | | | | | |
| - Resultado neto del ejercicio | | | | | | | | | 1.267.414.513 | 1.267.414.513 | 763.793 | 1.268.178.306 | |
| - Otro resultado integral del ejercicio | | | | | 21.251.236 | 66.219.486 | | | | 87.470.722 | | 87.470.722 | |
| Distribución de resultados no asignados aprobada por la Asamblea de Accionistas de fecha 25 de abril de 2023 | | | | | | | | | | | | | |
| - Reserva Legal | | | | | | | 58.371.644 | | (58.371.644) | | | | |
| - Reserva para dividendos pendientes de autorización del Banco Central de la República Argentina | 33 | | | | | | | 228.930.208 | (228.930.208) | | | | |
| - Dividendos | 33 | | | | | | | | (385.626.314) | (385.626.314) | | (385.626.314) | |
| - Impuesto a los bienes personales sobre acciones y participaciones | | | | | | | | | (4.154.808) | (4.154.808) | | (4.154.808) | |
| Otros movimientos | | | | | | | | | | | (323.586) | (323.586) | |
| Saldos al cierre del ejercicio | | 639.413 | 12.429.781 | 1.250.693.939 | 24.303.265 | 63.380.299 | 746.307.107 | 1.073.429.114 | 1.268.742.438 | 4.439.925.356 | 1.014.532 | 4.440.939.888 | |

(1) Ver Nota 3.

Las Notas 1 a 46 a los Estados Financieros consolidados y los Anexos A a J, L, N y P a R son parte integrante de los Estados Financieros consolidados.

Firmado a efectos de su identificación con nuestro informe de fecha: 26/02/2025
PISTRELLI, HENRY MARTIN Y ASOCIADOS SA
CPCECABA Tº 1 Fº 13

Leonardo D. Troyelli
Socio
Contador Público - UBA
CPCECABA Tº 287 Fº 155

Firmado a efectos de su identificación con nuestro informe de fecha: 26/02/2025
POR COMISIÓN FISCALIZADORA

Alejandro Almazza
Síndico Titular
Contador Público - UBA
CPCECABA Tº 120 Fº 210

Daniel H. Violatti
Gerente de
Contabilidad

Jorge P. Brito
Presidente

ESTADOS DE FLUJOS DE EFECTIVO CONSOLIDADOS
CORRESPONDIENTES A LOS EJERCICIOS ECONÓMICOS FINALIZADOS EL 31 DE DICIEMBRE DE 2024 Y 2023
(Cifras expresadas en miles de pesos en moneda homogénea)

| Conceptos | Notas | 31/12/2024 | 31/12/2023 (1) |
|--|-------|----------------------|----------------------|
| Flujos de efectivo de las actividades operativas | | | |
| Resultado del ejercicio antes del impuesto a las ganancias | | 357.888.574 | 1.883.203.006 |
| Ajuste por el resultado monetario total del ejercicio | | 2.359.963.955 | 2.850.642.339 |
| Ajustes para obtener los flujos provenientes de actividades operativas: | | | |
| Amortizaciones y desvalorizaciones | | 138.140.500 | 126.517.980 |
| Cargo por incobrabilidad | | 109.354.813 | 100.051.121 |
| Diferencia de cotización de moneda extranjera | | (230.684.165) | (1.131.690.314) |
| Otros ajustes | | (1.366.953.755) | 250.256.788 |
| Aumentos / disminuciones netas provenientes de activos operativos: | | | |
| Títulos de deuda a valor razonable con cambios en resultados | | 4.659.994.634 | (1.981.404.743) |
| Instrumentos derivados | | 9.337.491 | 20.010.125 |
| Operaciones de pase y cauciones | | 1.340.514.525 | (364.050.204) |
| Préstamos y otras financiaciones | | | |
| Sector público no financiero | | (59.665.257) | 4.694.626 |
| Otras entidades financieras | | (41.432.113) | (15.412.178) |
| Sector privado no financiero y residentes en el exterior | | (1.820.535.307) | 612.504.158 |
| Otros títulos de deuda | | (4.221.267.183) | 524.980.930 |
| Activos financieros entregados en garantía | | 42.290.390 | 6.896.620 |
| Inversiones en instrumentos de patrimonio | | (1.722.434) | (891.398) |
| Otros activos | | (93.844.797) | 35.951.928 |
| Aumentos / disminuciones netas provenientes de pasivos operativos: | | | |
| Depósitos | | | |
| Sector público no financiero | | 236.263.120 | (130.360.243) |
| Sector financiero | | (31.933.700) | 32.743.962 |
| Sector privado no financiero y residentes en el exterior | | 879.218.267 | (2.804.977.204) |
| Pasivos a valor razonable con cambios en resultados | | (22.923.405) | (17.767.674) |
| Instrumentos derivados | | (4.858.267) | (12.517.212) |
| Operaciones de pase y cauciones | | (32.438.415) | 51.395.109 |
| Otros pasivos | | 119.641.621 | (168.571.427) |
| Pagos por impuesto a las ganancias | | (322.210.844) | (57.804.036) |
| Total de las actividades operativas (A) | | 2.002.138.248 | (185.597.941) |

(1) Ver Nota 3.

Firmado a efectos de su identificación
con nuestro informe de fecha: 26/02/2025
PISTRELLI, HENRY MARTIN Y ASOCIADOS SA
CPCECABA Tº 1 Fº 13



Leonardo D. Troyelli
Socio
Contador Público - UBA
CPCECABA Tº 287 Fº 155

Firmado a efectos de su identificación
con nuestro informe de fecha: 26/02/2025
POR COMISIÓN FISCALIZADORA



Alejandro Almarza
Síndico Titular
Contador Público - UBA
CPCECABA Tº 120 Fº 210



Daniel H. Violatti
Gerente de
Contabilidad



Jorge P. Brito
Presidente


ESTADOS DE FLUJOS DE EFECTIVO CONSOLIDADOS
CORRESPONDIENTES A LOS EJERCICIOS ECONÓMICOS FINALIZADOS EL 31 DE DICIEMBRE DE 2024 Y 2023
(Cifras expresadas en miles de pesos en moneda homogénea)

| Conceptos | Notas | 31/12/2024 | 31/12/2023 |
|--|-------|------------------------|------------------------|
| Flujos de efectivo de las actividades de inversión | | | |
| Pagos: | | | |
| Pagos netos por compra de PPE, activos intangibles y otros activos | | (124.516.286) | (124.284.578) |
| Obtención de control de subsidiarias u otros negocios | | (8.526.251) | (47.813.256) |
| Otros pagos relacionados con actividades de inversión | | (647.263) | (1.356.167) |
| Cobros: | | | |
| Otros cobros relacionados con actividades de inversión | | | 350.545.498 |
| Total de las actividades de inversión (B) | | (133.689.800) | 177.091.497 |
| Flujos de efectivo de las actividades de financiación | | | |
| Pagos: | | | |
| Dividendos | 33 | (466.940.836) | (391.293) |
| Obligaciones negociables no subordinadas | | (82.463.383) | (10.622.097) |
| Financiamientos de entidades financieras locales | | (5.910.052) | (16.545.759) |
| Obligaciones subordinadas | | (28.369.186) | (28.185.148) |
| Otros pagos relacionados con actividades de financiación | | (8.343.738) | (8.570.173) |
| Cobros / Ingresos: | | | |
| Obligaciones negociables no subordinadas | | | 64.190.521 |
| Total de las actividades de financiación (C) | | (592.027.195) | (123.949) |
| Efectos de las variaciones del tipo de cambio (D) | | 365.923.672 | 1.980.056.272 |
| Efecto del resultado monetario de efectivo y equivalentes (E) | | (1.793.712.775) | (4.042.040.273) |
| Disminución neta del efectivo y equivalentes (A+B+C+D+E) | | (151.367.850) | (2.070.614.394) |
| Efectivo y equivalentes al inicio del ejercicio | 31 | 3.014.889.105 | 5.085.503.499 |
| Efectivo y equivalentes al cierre del ejercicio | 31 | 2.863.521.255 | 3.014.889.105 |

(1) Ver Nota 3.

Las Notas 1 a 46 a los Estados Financieros consolidados y los Anexos A a J, L, N y P a R son parte integrante de los Estados Financieros consolidados.

Firmado a efectos de su identificación
con nuestro informe de fecha: 26/02/2025
PISTRELLI, HENRY MARTIN Y ASOCIADOS SA
CPCECABA Tº 1 Fº 13



Leonardo D. Troyelli
Socio
Contador Público - UBA
CPCECABA Tº 287 Fº 155


Firmado a efectos de su identificación
con nuestro informe de fecha: 26/02/2025
POR COMISIÓN FISCALIZADORA



Alejandro Almarza
Síndico Titular
Contador Público - UBA
CPCECABA Tº 120 Fº 210



Daniel H. Violatti
Gerente de
Contabilidad



Jorge P. Brito
Presidente

NOTAS A LOS ESTADOS FINANCIEROS CONSOLIDADOS AL 31 DE DICIEMBRE DE 2024

(Cifras expresadas en miles de pesos en moneda homogénea)

1. INFORMACIÓN CORPORATIVA

Banco Macro SA (en adelante, la Entidad) es una sociedad anónima constituida en la República Argentina, que ofrece productos y servicios bancarios tradicionales a compañías, incluyendo aquellas que operan en economías regionales, así como también a individuos, reforzando de esta forma el objetivo de ser un banco multiservicios. Asimismo, a través de las sociedades que conforman el grupo, realiza operaciones de agente fiduciario, dirección y administración de fondos comunes de inversiones, servicios bursátiles, servicios de pago electrónico y otorgamiento de garantías.

En el año 1977, fue creada Macro Compañía Financiera SA, que funcionaba como una institución financiera no bancaria. En el mes de mayo de 1988 le fue concedida la autorización para funcionar como banco comercial y fue incorporada bajo el nombre de Banco Macro SA. Posteriormente, como consecuencia del proceso de fusión con otras entidades, adoptó otras denominaciones (entre ellas, Banco Macro Bansud SA) y a partir de agosto de 2006, Banco Macro SA.

Las acciones de la Entidad tienen oferta pública y cotizan en Bolsas y Mercados Argentinos (BYMA) desde noviembre de 1994 y desde el 24 de marzo de 2006 cotizan en la Bolsa de Comercio de Nueva York (NYSE, por su sigla en inglés). Adicionalmente, el 15 de octubre de 2015 fueron autorizadas para cotizar en el Mercado Abierto Electrónico SA (MAE).

A partir del año 1994, Banco Macro SA se focalizó principalmente en áreas regionales fuera de la Ciudad Autónoma de Buenos Aires (CABA). Siguiendo esta estrategia, en el año 1996, Banco Macro SA comenzó un proceso de adquisición de entidades y de activos y pasivos durante la privatización de los bancos provinciales y otras instituciones bancarias.

Con fecha 18 de mayo de 2023, Banco Macro SA adquirió el 100% de las acciones de Macro Agro SAU (anteriormente Comercio Interior SAU). El objetivo principal de esta sociedad es el corretaje de cereales. Para mayor información ver adicionalmente la Nota 12.

Adicionalmente, con fecha 2 de noviembre de 2023 el Directorio del Banco Central de la República Argentina (BCRA), autorizó la compra por parte de Banco Macro SA, del 100% de las acciones de Banco Itaú Argentina SA, Itaú Asset Management SA e Itaú Valores SA. Para mayor información ver adicionalmente la Nota 12.

Con fecha 26 de febrero de 2025, el Directorio de la Entidad aprobó la emisión de los presentes Estados Financieros consolidados. En opinión de la Gerencia de la Entidad, luego de la emisión de los presentes Estados Financieros consolidados no se producirán modificaciones en los mismos aun cuando la Asamblea de accionistas posee la facultad para realizarlas.

2. OPERACIONES DE LA ENTIDAD


2.1 Contrato de vinculación con el Gobierno de la Provincia de Misiones

La Entidad suscribió con el Gobierno de la Provincia de Misiones un contrato de vinculación para actuar por el término de cinco años, a partir del 1º de enero de 1996, como agente financiero único del Gobierno Provincial y agente del mismo para la recaudación de sus rentas y la atención de órdenes de pago de sus obligaciones.

Con fechas 25 de noviembre de 1999, 28 de diciembre de 2006 y 1 de octubre de 2018, se convinieron sendas prórrogas de dicho contrato, siendo su vigencia actual hasta el 31 de diciembre de 2029.

Al 31 de diciembre de 2024 y 2023, los depósitos mantenidos por el Gobierno de la Provincia de Misiones en la Entidad ascienden a 97.153.149 y 99.795.879 (incluyen 12.412.744 y 11.353.790, correspondientes a depósitos judiciales), respectivamente.

Firmado a efectos de su identificación
con nuestro informe de fecha: 26/02/2025
PISTRELLI, HENRY MARTIN Y ASOCIADOS SA
CPCECABA Tº 1 Fº 13



Leonardo D. Troyelli
Socio
Contador Público - UBA
CPCECABA Tº 287 Fº 155


Firmado a efectos de su identificación
con nuestro informe de fecha: 26/02/2025
POR COMISIÓN FISCALIZADORA



Alejandro Almarza
Síndico Titular
Contador Público - UBA
CPCECABA Tº 120 Fº 210



Daniel H. Violatti
Gerente de
Contabilidad



Jorge P. Brito
Presidente

NOTAS A LOS ESTADOS FINANCIEROS CONSOLIDADOS AL 31 DE DICIEMBRE DE 2024

(Cifras expresadas en miles de pesos en moneda homogénea)

2.2 Contrato de vinculación con el Gobierno de la Provincia de Salta

La Entidad suscribió con el Gobierno de la Provincia de Salta un contrato de vinculación para actuar por el término de diez años, a partir del 1º de marzo de 1996, como agente financiero único del Gobierno Provincial y agente del mismo para la recaudación de sus rentas y la atención de órdenes de pago de sus obligaciones.

Con fechas 22 de febrero de 2005 y 22 de agosto de 2014, se convinieron sendas prórrogas de dicho contrato, siendo su vigencia actual hasta el 28 de febrero de 2026.

Al 31 de diciembre de 2024 y 2023, los depósitos mantenidos por el Gobierno de la Provincia de Salta en la Entidad ascienden a 57.640.040 y 143.571.838 (incluyen 16.058.365 y 19.124.664, correspondientes a depósitos judiciales), respectivamente.

Adicionalmente, los préstamos otorgados por la Entidad al Gobierno de la Provincia de Salta y a la Municipalidad de la Ciudad de Salta al 31 de diciembre de 2024 y 2023 ascienden a 4.975 y 2.098, respectivamente.

2.3 Contrato de vinculación con el Gobierno de la Provincia de Jujuy

La Entidad suscribió con el Gobierno de la Provincia de Jujuy un contrato de vinculación para actuar por el término de diez años, a partir del 12 de enero de 1998, como agente financiero único del Gobierno Provincial y agente del mismo para la recaudación de sus rentas y la atención de órdenes de pago de sus obligaciones.

Con fechas 29 de abril de 2005, 8 de julio de 2014 y 26 de septiembre de 2024, se convinieron sendas prórrogas de dicho contrato, siendo su vigencia actual hasta el 30 de septiembre de 2034.

Al 31 de diciembre de 2024 y 2023, los depósitos mantenidos por el Gobierno de la Provincia de Jujuy en la Entidad ascienden a 50.429.303 y 38.718.795 (incluyen 12.300.513 y 11.971.266, correspondientes a depósitos judiciales), respectivamente.

Adicionalmente, los préstamos otorgados por la Entidad a la Tesorería de la Provincia de Jujuy al 31 de diciembre de 2024 y 2023 ascienden a 4.563 y 18.012, respectivamente.


2.4 Contrato de vinculación con el Gobierno de la provincia de Tucumán

La Entidad actúa como agente financiero único del Gobierno de la Provincia de Tucumán, de la Municipalidad de San Miguel de Tucumán y de la Municipalidad de Yerba Buena y como agente de los mismos para la recaudación de sus rentas y la atención de las órdenes de pago de sus obligaciones. Los contratos celebrados con estos organismos tienen vigencia hasta el año 2031, 2028 y 2025, respectivamente. El contrato celebrado con la Municipalidad de San Miguel de Tucumán fue automáticamente prorrogado hasta el año 2028, tal lo establecido en el convenio original.

Al 31 de diciembre de 2024 y 2023, los depósitos mantenidos por el Gobierno de la Provincia de Tucumán, la Municipalidad de San Miguel de Tucumán y la Municipalidad de Yerba Buena en la Entidad ascienden a 328.337.251 y 92.541.900 (incluyen 42.211.421 y 49.135.031, correspondientes a depósitos judiciales), respectivamente.

Adicionalmente, los préstamos otorgados por la Entidad al Gobierno de la Provincia de Tucumán y a las Municipalidades de San Miguel de Tucumán y Yerba Buena al 31 de diciembre de 2024 y 2023 ascienden a 58.717 y 4.962.620, respectivamente.

Firmado a efectos de su identificación
con nuestro informe de fecha: 26/02/2025
PISTRELLI, HENRY MARTIN Y ASOCIADOS SA
CPCECABA Tº 1 Fº 13



Leonardo D. Troyelli
Socio
Contador Público - UBA
CPCECABA Tº 287 Fº 155


Firmado a efectos de su identificación
con nuestro informe de fecha: 26/02/2025
POR COMISIÓN FISCALIZADORA



Alejandro Almarza
Síndico Titular
Contador Público - UBA
CPCECABA Tº 120 Fº 210



Daniel H. Violatti
Gerente de
Contabilidad



Jorge P. Brito
Presidente

NOTAS A LOS ESTADOS FINANCIEROS CONSOLIDADOS AL 31 DE DICIEMBRE DE 2024

(Cifras expresadas en miles de pesos en moneda homogénea)

3. BASES DE PRESENTACIÓN DE LOS ESTADOS FINANCIEROS Y POLÍTICAS CONTABLES APLICADAS

Bases de presentación

Normas contables aplicadas

Los presentes Estados Financieros consolidados de la Entidad fueron elaborados de acuerdo con el Marco de información contable establecido por el BCRA, en su Comunicación "A" 6114 y complementarias. Excepto por las disposiciones regulatorias establecidas por el BCRA que se explican en el párrafo siguiente, dicho marco se basa en las Normas de Contabilidad NIIF (Normas Internacionales de Información Financiera) emitidas por el IASB (International Accounting Standard Board) y adoptadas por la Federación Argentina de Consejos Profesionales de Ciencias Económicas (FACPCE). Las mencionadas normas internacionales incluyen las Normas Internacionales de Información Financiera (NIIF), las Normas Internacionales de Contabilidad (NIC) y las Interpretaciones desarrolladas por el Comité de Interpretaciones de las Normas Internacionales de Información Financiera (CINIIF) o el antiguo Comité de Interpretaciones de Normas (CIN).


De las exclusiones transitorias establecidas por el BCRA a la aplicación de las Normas de Contabilidad NIIF emitidas por el IASB vigentes, las siguientes afectan a la preparación de los presentes Estados Financieros consolidados:

- a) Tal como estableció la Comunicación "A" 6114, modificatorias y complementarias, en el marco del proceso de convergencia hacia las Normas de Contabilidad NIIF emitidas por el IASB, el BCRA definió que a partir de los ejercicios iniciados el 1° de enero de 2020 inclusive, las entidades financieras definidas como pertenecientes al "Grupo A" según las regulaciones del propio organismo, entre las cuales se encuentra la Entidad, comiencen a aplicar la sección 5.5 "Deterioro de valor" de la NIIF 9 "Instrumentos financieros" (puntos B5.5.1 a B5.5.55) excepto para las exposiciones al sector público, considerando la exclusión transitoria establecida por la Comunicación "A" 6847. A la fecha de emisión de los presentes Estados Financieros consolidados, la Entidad se encuentra en proceso de cuantificación de los efectos que generaría la aplicación plena de la mencionada norma.
- b) A través de la Comunicación "A" 7014 de fecha 14 de mayo de 2020, el BCRA estableció que los instrumentos de deuda del sector público que las entidades financieras reciban en canje de otros deben ser reconocidos inicialmente al valor contable que a la fecha de dicho canje posean los instrumentos entregados, sin analizar si se cumplen o no los criterios de baja en cuentas establecidos por la NIIF 9 ni eventualmente reconocer el nuevo instrumento recibido a su valor de mercado como establece dicha NIIF (ver Anexo A a los Estados Financieros consolidados).

De haberse aplicado la NIIF 9 sobre las cuestiones mencionadas, conforme a una estimación realizada por la Entidad, hubiera correspondido registrar en el Estado de Resultados del ejercicio finalizado el 31 de diciembre de 2024 un incremento de los "Ingresos por intereses" por 88.918 y del "Resultado neto por medición de instrumentos financieros a valor razonable con cambios en resultados" por 94.587 y, por otra parte, una disminución del "Resultado por la posición monetaria neta" por 7.191, con contrapartida en un incremento de los "Otros resultados integrales" por dicho ejercicio. Asimismo, hubiera correspondido registrar en el Estado de Resultados del ejercicio finalizado el 31 de diciembre de 2023 una disminución de los "Ingresos por intereses" por 9.396.363 y, por otra parte, un incremento del "Resultado por la posición monetaria neta" por 299.118 y del "Resultado neto por medición de instrumentos financieros a valor razonable con cambios en resultados" por 8.857.767, con contrapartida en un incremento de los "Otros resultados integrales" por dicho ejercicio. Estos cambios no hubieran implicado modificaciones en el total del patrimonio neto a dichas fechas ni en el resultado integral total de los ejercicios económicos finalizados el 31 de diciembre de 2024 y 2023.

Excepto por lo mencionado en los párrafos anteriores, las políticas contables aplicadas por la Entidad cumplen con las Normas de Contabilidad NIIF emitidas por el IASB que actualmente han sido aprobadas y son aplicables en la preparación de estos Estados Financieros de acuerdo con las Normas de Contabilidad NIIF emitidas por el IASB adoptadas por el BCRA según la Comunicación "A" 8164. Con carácter general, el BCRA no admite la aplicación anticipada de ninguna Norma de Contabilidad NIIF, a menos que se especifique lo contrario.

Firmado a efectos de su identificación
con nuestro informe de fecha: 26/02/2025
PISTRELLI, HENRY MARTIN Y ASOCIADOS SA
CPCECABA Tº 1 Fº 13


Leonardo D. Troyelli
Socio
Contador Público - UBA
CPCECABA Tº 287 Fº 155

Firmado a efectos de su identificación
con nuestro informe de fecha: 26/02/2025
POR COMISIÓN FISCALIZADORA


Alejandro Almazza
Síndico Titular
Contador Público - UBA
CPCECABA Tº 120 Fº 210


Daniel H. Violatti
Gerente de
Contabilidad


Jorge P. Brito
Presidente

NOTAS A LOS ESTADOS FINANCIEROS CONSOLIDADOS AL 31 DE DICIEMBRE DE 2024

(Cifras expresadas en miles de pesos en moneda homogénea)

Empresa en marcha

La Gerencia de la Entidad realizó una evaluación sobre su capacidad de continuar como empresa en marcha y concluyó que cuenta con los recursos para continuar en el negocio en un futuro previsible. Asimismo, la Gerencia no tiene conocimientos de alguna incertidumbre material que pueda poner en duda la capacidad de la Entidad para continuar como empresa en marcha. Por lo tanto, los presentes Estados Financieros consolidados fueron preparados sobre la base de empresa en marcha.

Transcripción a libros

A la fecha de emisión de los presentes Estados Financieros consolidados, se encuentran en proceso de transcripción el detalle analítico al libro Inventario, el libro Diario y los Estados Financieros consolidados al libro Balances de Banco Macro SA.

Cifras expresadas en miles de pesos

Los presentes Estados Financieros consolidados exponen cifras expresadas en miles de pesos argentinos en términos de poder adquisitivo al 31 de diciembre de 2024, y se redondean al monto en miles de pesos más cercano, excepto cuando se indica lo contrario (ver acápite "Unidad de medida" de la presente nota).

Presentación del Estado de Situación Financiera

La Entidad presenta su Estado de situación financiera en orden de liquidez, conforme al modelo establecido en la Comunicación "A" 6324 del BCRA. El análisis referido al recupero de los activos y la cancelación de los pasivos dentro de los 12 meses posteriores a la fecha de reporte y más de 12 meses después de la fecha de reporte se presenta en la Nota 22 a los presentes Estados Financieros consolidados.

Los activos financieros y los pasivos financieros generalmente se informan en cifras brutas en el Estado de situación financiera. Sólo se compensan y se reportan netos cuando se tiene el derecho legal e incondicional de compensarlos y la Gerencia tiene la intención de cancelarlos sobre una base neta o de realizar el activo y cancelar el pasivo simultáneamente.

Cabe mencionar también que los presentes Estados Financieros consolidados fueron preparados sobre la base de importes históricos, excepto para ciertas especies que fueron valuadas a valor razonable con cambios en otros resultados integrales (ORI) o valor razonable con cambios en resultados. Para mayor información ver Anexo P "Categorías de Activos y Pasivos financieros" a los presentes Estados Financieros consolidados. Adicionalmente, en el caso de los derivados (Futuros y Forwards) tanto el activo como el pasivo fueron valuados a valor razonable con cambios en resultados.


Información comparativa

El Estado de situación financiera consolidado al 31 de diciembre de 2024, los estados de resultados y de otros resultados integrales, de cambios en el patrimonio y de flujos de efectivo por el ejercicio finalizado en esa fecha, se presentan en forma comparativa con los del cierre del ejercicio precedente.

Adicionalmente, dichas cifras fueron modificadas debido al reconocimiento de un ajuste al resultado de ejercicios anteriores correspondiente a la combinación de negocios. Ver Nota 12.2.

Las cifras correspondientes a la información comparativa han sido reexpresadas para considerar los cambios en el poder adquisitivo general de la moneda y, como resultado, están expresadas en la unidad de medida corriente al final del período sobre el cual se informa (ver acápite "Unidad de medida" a continuación).

Firmado a efectos de su identificación
con nuestro informe de fecha: 26/02/2025
PISTRELLI, HENRY MARTIN Y ASOCIADOS SA
CPCECABA Tº 1 Fº 13



Leonardo D. Troyelli
Socio
Contador Público - UBA
CPCECABA Tº 287 Fº 155


Firmado a efectos de su identificación
con nuestro informe de fecha: 26/02/2025
POR COMISIÓN FISCALIZADORA



Alejandro Almarza
Síndico Titular
Contador Público - UBA
CPCECABA Tº 120 Fº 210



Daniel H. Violatti
Gerente de
Contabilidad



Jorge P. Brito
Presidente

NOTAS A LOS ESTADOS FINANCIEROS CONSOLIDADOS AL 31 DE DICIEMBRE DE 2024

(Cifras expresadas en miles de pesos en moneda homogénea)

Unidad de medida

Los presentes Estados Financieros consolidados han sido ajustados para que queden expresados en moneda de poder adquisitivo al 31 de diciembre de 2024, tal como establece la NIC 29 "Información Financiera en Economías Hiperinflacionarias" y considerando, adicionalmente, las normas particulares del BCRA establecidas por las Comunicaciones "A" 6651, 6849, modificatorias y complementarias, que establecieron la obligatoriedad respecto a la aplicación de dicho método a partir de los Estados Financieros de ejercicios que se inicien el 1° de enero de 2020 inclusive y definieron como fecha de transición el 31 de diciembre de 2018.

Las Normas de Contabilidad NIIF emitidas por el IASB requieren reexpresar a moneda homogénea los Estados Financieros de una entidad cuya moneda funcional sea la de una economía hiperinflacionaria. Para lograr uniformidad en la identificación de un entorno económico de esa naturaleza, la NIC 29 establece (i) ciertos indicadores cualitativos, no excluyentes, consistentes en analizar el comportamiento de la población, los precios, la tasas de interés y los salarios ante la evolución de los índices de precios y la pérdida de poder adquisitivo de la moneda, y (ii) como una característica cuantitativa, que es la condición mayormente considerada en la práctica, comprobar si la tasa acumulada de inflación en tres años se aproxima o sobrepasa el 100%. Debido a diversos factores macroeconómicos, la inflación trienal se ubicó por encima de ese guarismo, a la vez que las metas del gobierno nacional, y otras proyecciones disponibles, indican que esta tendencia no se revertirá en el corto plazo.

Dicha reexpresión debe efectuarse como si la economía hubiera sido siempre hiperinflacionaria, utilizando un índice general de precios que refleje los cambios en el poder adquisitivo de la moneda. Para efectuar esa reexpresión se utiliza una serie de índices elaborada y publicada mensualmente por la FACPCE, que combina el índice de precios al consumidor (IPC) nacional publicado por el Instituto Nacional de Estadística y Censos (INDEC) a partir de enero de 2017 (mes base: diciembre de 2016) con el índice de precios internos al por mayor (IPIM) publicado por el INDEC hasta esa fecha, computando para los meses de noviembre y diciembre de 2015, para los cuales el INDEC no ha difundido información sobre la variación en el IPIM, la variación en el IPC de la Ciudad Autónoma de Buenos Aires.


Considerando el mencionado índice, la inflación fue del 117,76% y 211,41% en los ejercicios finalizados el 31 de diciembre de 2024 y 2023, respectivamente.

A continuación, se incluye una descripción de los principales impactos de la utilización de la NIC 29 y del proceso de reexpresión de los Estados Financieros establecido por la Comunicación "A" 6849 y complementarias del BCRA:

Descripción de los principales aspectos del proceso de reexpresión del estado de situación financiera

- (i) Las partidas monetarias (aquellas con un valor nominal fijo en moneda local) no se reexpresan, dado que ya se encuentran expresadas en la unidad de medida corriente al cierre del período sobre el que se informa. En un período inflacionario, mantener activos monetarios genera pérdida de poder adquisitivo y mantener pasivos monetarios genera ganancia de poder adquisitivo, siempre que tales partidas no se encuentren sujetas a un mecanismo de ajuste que compense en alguna medida esos efectos. La ganancia o pérdida monetaria neta se incluye en el resultado del período por el que se informa.
- (ii) Los activos y pasivos sujetos a ajustes en función a acuerdos específicos se ajustan en función a tales acuerdos.
- (iii) Las partidas no monetarias medidas a sus valores corrientes al final del período sobre el que se informa, no se reexpresan a efectos de su presentación en el estado de situación financiera, pero el proceso de ajuste debe completarse para determinar en términos de unidad de medida homogénea los resultados producidos por la tenencia de esas partidas no monetarias.

Firmado a efectos de su identificación
con nuestro informe de fecha: 26/02/2025
PISTRELLI, HENRY MARTIN Y ASOCIADOS SA
CPCECABA Tº 1 Fº 13



Leonardo D. Troyelli
Socio
Contador Público - UBA
CPCECABA Tº 287 Fº 155


Firmado a efectos de su identificación
con nuestro informe de fecha: 26/02/2025
POR COMISIÓN FISCALIZADORA



Alejandro Almazá
Síndico Titular
Contador Público - UBA
CPCECABA Tº 120 Fº 210



Daniel H. Violatti
Gerente de
Contabilidad



Jorge P. Brito
Presidente

NOTAS A LOS ESTADOS FINANCIEROS CONSOLIDADOS AL 31 DE DICIEMBRE DE 2024

(Cifras expresadas en miles de pesos en moneda homogénea)

- (iv) Las partidas no monetarias medidas a costo histórico o a un valor corriente de una fecha anterior a la de cierre del período sobre el cual se informa son reexpresados por coeficientes que reflejen la variación ocurrida en el nivel general de precios desde la fecha de adquisición o revaluación hasta la fecha de cierre, procediendo luego a comparar los importes reexpresados de esos activos con los correspondientes valores recuperables. Los cargos al resultado del período por depreciación de las propiedades, plantas y equipos y por amortización de activos intangibles, así como cualquier otro consumo de activos no monetarios se determinan sobre la base de los nuevos importes reexpresados.
- (v) Cuando proceda la activación de costos financieros en los activos no monetarios, no se capitaliza la porción de esos costos que compensan al acreedor de los efectos de la inflación.
- (vi) La reexpresión de los activos no monetarios en los términos de una unidad de medida corriente al final del período sobre el que se informa sin un ajuste equivalente para propósitos fiscales, da lugar a una diferencia temporaria gravable y al reconocimiento de un pasivo por impuesto diferido cuya contrapartida se reconoce en el resultado del ejercicio. Cuando además de la reexpresión, existe una revaluación de activos no monetarios, el impuesto diferido que se corresponde con la reexpresión se reconoce en el resultado del ejercicio, y el impuesto diferido que se corresponde con la revaluación (exceso del valor revaluado sobre el reexpresado) se reconoce en el otro resultado integral.


Descripción de los principales aspectos del proceso de reexpresión del estado de resultados y de otros resultados integrales

- (i) Los gastos e ingresos se reexpresan desde la fecha de su registración contable, salvo aquellas partidas del resultado que reflejan o incluyen en su determinación el consumo de activos medidos en moneda de poder adquisitivo de una fecha anterior a la de registración del consumo, las que se reexpresan tomando como base la fecha de origen del activo con el que está relacionada la partida; y salvo también aquellos resultados que surgen de comparar dos mediciones expresadas en moneda de poder adquisitivo de diferentes fechas, para los cuales se requiere identificar los importes comparados, reexpresarlos por separado, y volver a efectuar la comparación, pero con los importes ya reexpresados.
- (ii) El resultado de la posición monetaria se clasificará en función de la partida que le dio origen, y se presenta en una línea separada reflejando el efecto de la inflación sobre las partidas monetarias.

Descripción de los principales aspectos del proceso de reexpresión del estado de cambios en el patrimonio

- (i) A la fecha de transición (31 de diciembre de 2018), la Entidad ha aplicado los siguientes procedimientos:
 - a) Los componentes del patrimonio, excepto los indicados en los puntos siguientes, se reexpresaron desde la fecha en que fueron suscriptos o integrados, de acuerdo con lo establecido por la Comunicación "A" 6849 para cada partida en particular.
 - b) Las ganancias reservadas, incluyendo la reserva por aplicación por primera vez de las Normas de Contabilidad NIIF, se mantuvieron a la fecha de transición a su valor nominal (importe legal sin reexpresar).
 - c) Los resultados no asignados reexpresados se determinaron por diferencia entre el activo neto reexpresado a la fecha de transición y el resto de los componentes del patrimonio inicial reexpresados como se indica en los apartados precedentes.
 - d) Los saldos de otros resultados integrales acumulados fueron recalculados a la fecha de transición.
- (ii) Luego de la reexpresión a la fecha de transición indicada en (i) precedente, todos los componentes del patrimonio se reexpresan aplicando el índice general de precios desde el principio del ejercicio y cada variación de esos componentes se reexpresa desde la fecha de aportación o desde el momento en que la misma se produjo por cualquier otra vía, redeterminando los saldos de ORI acumulados en función de las partidas que le dan origen.

Firmado a efectos de su identificación
con nuestro informe de fecha: 26/02/2025
PISTRELLI, HENRY MARTIN Y ASOCIADOS SA
CPCECABA Tº 1 Fº 13



Leonardo D. Troyelli
Socio
Contador Público - UBA
CPCECABA Tº 287 Fº 155


Firmado a efectos de su identificación
con nuestro informe de fecha: 26/02/2025
POR COMISIÓN FISCALIZADORA



Alejandro Almazza
Síndico Titular
Contador Público - UBA
CPCECABA Tº 120 Fº 210



Daniel H. Violatti
Gerente de
Contabilidad



Jorge P. Brito
Presidente

NOTAS A LOS ESTADOS FINANCIEROS CONSOLIDADOS AL 31 DE DICIEMBRE DE 2024

(Cifras expresadas en miles de pesos en moneda homogénea)

Descripción de los principales aspectos del proceso de reexpresión del estado de flujos de efectivo

- (i) Todas las partidas se reexpresan en términos de la unidad de medida corriente a la fecha de cierre del período sobre el que se informa.
- (ii) El resultado monetario sobre los componentes del efectivo y equivalentes se presenta en el estado de flujos de efectivo, luego de las actividades operativas, de inversión y de financiación, en un renglón separado e independiente de ellas, bajo el título "Efecto del resultado monetario de efectivo y equivalentes".

Bases de consolidación

Los presentes Estados Financieros consolidados comprenden los Estados Financieros de la Entidad y sus entidades controladas al 31 de diciembre de 2024.

Subsidiarias son todas las entidades sobre las cuales la Entidad tiene el control. La Entidad controla a otra cuando está expuesta, o tiene derecho, a obtener rendimientos variables por su implicación continuada en la participada, y tiene la capacidad de utilizar el poder de dirigir las políticas operativas y financieras de la participada, para influir sobre estos rendimientos.

Esto se observa generalmente por una participación accionaria de más de la mitad de sus acciones con derechos de voto.

Sin embargo, bajo circunstancias particulares, la Entidad aún puede ejercer el control con menos del 50% de participación o puede no ejercer control incluso con la propiedad de más del 50% de las acciones de una participada.

Al evaluar si tiene poder sobre una entidad participada y por lo tanto controla la variabilidad de sus rendimientos, la Entidad considera todos los hechos y circunstancias relevantes, incluyendo:

- El propósito y el diseño de la entidad participada.
- Las actividades relevantes, cómo se toman las decisiones sobre esas actividades y si la Entidad puede dirigir esas actividades.
- Acuerdos contractuales como derechos de compra, derechos de venta y derechos de liquidación.
- Si la Entidad está expuesta, o tiene derechos, a rendimientos variables de su participación en la entidad participada, y tiene el poder de afectar la variabilidad de tales rendimientos.

Las entidades estructuradas han sido diseñadas para alcanzar un objetivo de negocio específico y para que los derechos de voto o derechos similares no sean el factor determinante para decidir quién controla la entidad, como cuando los derechos de voto se relacionan solo con tareas administrativas y las actividades relevantes se dirigen por medio de acuerdos contractuales.

Las entidades controladas son totalmente consolidadas desde la fecha en que se transfirió el control efectivo de las mismas a la Entidad y dejan de ser consolidadas desde la fecha en que cesa dicho control. Los presentes Estados Financieros consolidados incluyen los activos, pasivos, resultados y cada componente de otros resultados integrales de la Entidad y sus entidades controladas. Las transacciones entre las entidades consolidadas son eliminadas íntegramente.

Un cambio en la participación en una entidad controlada, sin pérdida de control, se contabiliza como una transacción de patrimonio. En cambio, si la Entidad pierde el control sobre una subsidiaria, da de baja los activos relacionados (incluida la llave de negocio), los pasivos, la participación no controladora y otros componentes de capital, mientras que cualquier ganancia o pérdida resultante se reconoce en resultados, y cualquier inversión retenida se reconoce a valor razonable en la fecha de pérdida de control.

Firmado a efectos de su identificación
con nuestro informe de fecha: 26/02/2025
PISTRELLI, HENRY MARTIN Y ASOCIADOS SA
CPCECABA Tº 1 Fº 13



Leonardo D. Troyelli
Socio
Contador Público - UBA
CPCECABA Tº 287 Fº 155


Firmado a efectos de su identificación
con nuestro informe de fecha: 26/02/2025
POR COMISIÓN FISCALIZADORA



Alejandro Almazá
Síndico Titular
Contador Público - UBA
CPCECABA Tº 120 Fº 210



Daniel H. Violatti
Gerente de
Contabilidad



Jorge P. Brito
Presidente

**NOTAS A LOS ESTADOS FINANCIEROS CONSOLIDADOS
AL 31 DE DICIEMBRE DE 2024**

(Cifras expresadas en miles de pesos en moneda homogénea)

Los Estados Financieros de las entidades controladas han sido elaborados a las mismas fechas y por los mismos períodos contables que los de la Entidad, utilizando de manera uniforme políticas contables concordantes con las aplicadas por la Entidad. En caso que sea necesario, se realizan los ajustes necesarios a los Estados Financieros de las subsidiarias para que las políticas contables utilizadas por el grupo sean uniformes.

La Entidad considera al peso argentino como su moneda funcional y de presentación. A tal fin, previo a la consolidación, los Estados Financieros de su subsidiaria Macro Bank Limited, originalmente emitidos en dólares estadounidenses, fueron convertidos a pesos (moneda de presentación) utilizando el siguiente método:


- a) Los activos y pasivos se convirtieron al tipo de cambio de referencia del BCRA, vigente para dicha moneda extranjera al cierre de las operaciones del último día hábil de cada ejercicio.
- b) Los aportes de los propietarios (capital, primas de emisión y aportes irrevocables), se convirtieron aplicando el tipo de cambio vigente a la fecha de integración de dichos aportes.
- c) Los resultados correspondientes a los ejercicios finalizados el 31 de diciembre de 2024 y 2023, se convirtieron a pesos mensualmente, utilizando el promedio mensual del tipo de cambio de referencia del BCRA.
- d) Las diferencias de cambio que se produjeron como resultado de los puntos precedentes se registran como un componente separado dentro del Patrimonio Neto exponiéndose en el Estado de Otros Resultados Integrales, el cual se denomina "Diferencia de cambio por conversión de Estados Financieros".

Por otra parte, las participaciones no controladoras representan la porción del resultado y del patrimonio neto que no pertenece, directa o indirectamente, a la Entidad. En los presentes Estados Financieros consolidados se exponen como una línea separada en los Estados de Situación Financiera, de Resultados, de Otros Resultados Integrales y de Cambios en el Patrimonio.

Al 31 de diciembre de 2024 y 2023, la Entidad ha consolidado sus Estados Financieros con los Estados Financieros de las siguientes sociedades:

| Subsidiarias (1) | Domicilio principal | País | Actividad principal |
|--|--|-------------|---|
| Macro Securities SAU (2) y (6) | Avda. Eduardo Madero 1182 - Ciudad Autónoma de Buenos Aires | Argentina | Servicios bursátiles |
| Macro Fiducia SAU | Avda. Eduardo Madero 1182 - 2º piso - Ciudad Autónoma de Buenos Aires | Argentina | Servicios |
| Macro Fondos SGFCISA (7) | Avda. Eduardo Madero 1182 - 24º piso oficina B - Ciudad Autónoma de Buenos Aires | Argentina | Dirección y administración de Fondos Comunes de Inversión (FCI) |
| Macro Bank Limited (3) | Caves Village, Edificio 8 Oficina 1 - West Bay St., Nassau | Bahamas | Entidad bancaria |
| Argenpay SAU | Avda. Eduardo Madero 1182 - Ciudad Autónoma de Buenos Aires | Argentina | Servicios de pagos electrónicos |
| Fintech SGR (Entidad estructurada) | San Martín 140 - 2º piso - Ciudad Autónoma de Buenos Aires | Argentina | Otorgamiento de garantías |
| Macro Agro SAU (anteriormente Comercio Interior SAU) (4) | Santa Fe 1219 - 4º piso - Rosario, Santa Fe | Argentina | Corretaje de cereales |

Firmado a efectos de su identificación con nuestro informe de fecha: 26/02/2025
PISTRELLI, HENRY MARTIN Y ASOCIADOS SA
CPCECABA Tº 1 Fº 13


Leonardo D. Troyelli
Socio
Contador Público - UBA
CPCECABA Tº 287 Fº 155

Firmado a efectos de su identificación con nuestro informe de fecha: 26/02/2025
POR COMISIÓN FISCALIZADORA


Alejandro Almazza
Síndico Titular
Contador Público - UBA
CPCECABA Tº 120 Fº 210


Daniel H. Violatti
Gerente de
Contabilidad


Jorge P. Brito
Presidente

**NOTAS A LOS ESTADOS FINANCIEROS CONSOLIDADOS
AL 31 DE DICIEMBRE DE 2024**

(Cifras expresadas en miles de pesos en moneda homogénea)

| Subsidiarias (1) | Domicilio principal | País | Actividad principal |
|--|--|-------------|---|
| BMA Asset Management SGFCISA (5) y (7) | Avda. Eduardo Madero 1182 – 2º piso – Ciudad Autónoma de Buenos Aires | Argentina | Dirección y Administración de Fondos Comunes de Inversión (FCI) |
| BMA Valores SA (5) y (6) | Avda. Eduardo Madero 1182 – 2º piso – Ciudad Autónoma de Buenos Aires | Argentina | Servicios bursátiles |

- (1) Ver Nota 12.2 referente a la fusión con Banco BMA SAU.
- (2) Consolida con Macro Fondos SGFCISA (Porcentaje de capital y de los votos 80,90%).
- (3) Consolida con Sud Asesores (ROU) SA (Porcentaje de votos 100% – Valor patrimonial proporcional: 72.881).
- (4) Se consolida con la Entidad desde mayo de 2023, ya que el control fue adquirido en dicho mes (ver Nota 12).
- (5) Se consolida con la Entidad desde noviembre de 2023, ya que el control fue adquirido en dicho mes (ver Nota 12).
- (6) Con fecha 17 de diciembre de 2024, la Dirección de Macro Securities SAU decidió realizar el proceso de fusión por absorción, mediante el cual dicha Sociedad absorberá a BMA Valores SA, que se disolverá sin liquidarse. La fecha de reorganización será el 1º de enero de 2025.
- (7) Con fecha 17 de diciembre de 2024, la Dirección de Macro Fondos SGFCISA decidió realizar el proceso de fusión por absorción, mediante el cual dicha Sociedad absorberá a BMA Asset Management SGFCISA, que se disolverá sin liquidarse. La fecha de reorganización será el 1º de enero de 2025.


Al 31 de diciembre de 2024 y 2023, la participación de la Entidad en las sociedades que consolida es la siguiente:

| Subsidiarias (1) | Acciones | | Porcentual de la Entidad | | Porcentual de la participación no controladora | |
|--|-----------------|-----------------|---------------------------------|-----------------------|---|-----------------------|
| | Tipo | Cantidad | Capital total | Votos posibles | Capital total | Votos posibles |
| Macro Securities SAU | Ordinaria | 12.885.683 | 100,00% | 100,00% | | |
| Macro Fiducia SAU (2) | Ordinaria | 47.387.236 | 100,00% | 100,00% | | |
| Macro Fondos SGFCISA | Ordinaria | 327.183 | 100,00% | 100,00% | | |
| Macro Bank Limited | Ordinaria | 39.816.899 | 100,00% | 100,00% | | |
| Argenpay SAU | Ordinaria | 1.001.200.000 | 100,00% | 100,00% | | |
| Fintech SGR (Entidad estructurada) | Ordinaria | 119.993 | 24,999% | 24,999% | 75,001% | 75,001% |
| Macro Agro SAU (anteriormente Comercio Interior SAU) (3) | Ordinaria | 615.519 | 100,00% | 100,00% | | |
| BMA Asset Management SGFCISA (4) | Ordinaria | 91.950 | 100,00% | 100,00% | | |
| BMA Valores SA (4) | Ordinaria | 52.419.500 | 100,00% | 100,00% | | |

- (1) Ver Nota 12.2 referente a la fusión con Banco BMA SAU.
- (2) Con fecha 9 de mayo de 2024 la Entidad realizó un aporte irrevocable por 250.000 (importe sin reexpresar) a Macro Fiducia SAU.
- (3) Participación adquirida en mayo de 2023 (ver Nota 12).
- (4) Participación adquirida en noviembre de 2023 (ver Nota 12).

Los totales de activo, pasivo y patrimonio neto de la Entidad y sus subsidiarias al 31 de diciembre de 2024 y 2023, se exponen a continuación:


Firmado a efectos de su identificación con nuestro informe de fecha: 26/02/2025
PISTRELLI, HENRY MARTIN Y ASOCIADOS SA
CPCECABA Tº 1 Fº 13


 Leonardo D. Troyelli
 Socio
 Contador Público - UBA
 CPCECABA Tº 287 Fº 155

Firmado a efectos de su identificación con nuestro informe de fecha: 26/02/2025
POR COMISIÓN FISCALIZADORA


 Alejandro Almazza
 Síndico Titular
 Contador Público - UBA
 CPCECABA Tº 120 Fº 210


 Daniel H. Violatti
 Gerente de
 Contabilidad


 Jorge P. Brito
 Presidente

**NOTAS A LOS ESTADOS FINANCIEROS CONSOLIDADOS
AL 31 DE DICIEMBRE DE 2024**

(Cifras expresadas en miles de pesos en moneda homogénea)


| Entidad (1) | Saldos al 31/12/2024 | | | |
|---|-----------------------|-----------------------|--|---|
| | Activo | Pasivo | Patrimonio Neto atribuible a los propietarios de la controladora | Patrimonio Neto atribuible a participaciones no controladoras |
| Banco Macro SA | 14.178.945.690 | 10.129.428.138 | 4.049.517.552 | |
| Macro Bank Limited | 144.915.763 | 99.313.229 | 45.602.534 | |
| Macro Securities SAU (2) | 402.007.719 | 217.660.348 | 184.347.371 | |
| Macro Fiducia SAU | 1.453.214 | 38.164 | 1.415.050 | |
| Argenpay SAU | 40.782.967 | 25.616.970 | 15.165.997 | |
| Fintech SGR | 49.554.739 | 47.382.064 | 543.151 | 1.629.524 |
| Macro Agro SAU (anteriormente Comercio Interior SAU) | 32.490.416 | 30.129.909 | 2.360.507 | |
| BMA Asset Management SGFCISA | 16.485.476 | 241.769 | 16.243.707 | |
| BMA Valores SA | 5.786.161 | 72.787 | 5.713.374 | |
| Eliminaciones | (379.370.630) | (107.978.939) | (271.391.691) | |
| Consolidado | 14.493.051.515 | 10.441.904.439 | 4.049.517.552 | 1.629.524 |

- (1) Ver Nota 12.2 referente a la fusión con Banco BMA SAU.
(2) Incluye saldos de su sociedad controlada Macro Fondos SGFCISA.

| Entidad (1) | Saldos al 31/12/2023 | | | |
|---|-----------------------|-----------------------|--|---|
| | Activo | Pasivo | Patrimonio Neto atribuible a los propietarios de la controladora | Patrimonio Neto atribuible a participaciones no controladoras |
| Banco Macro SA | 14.184.633.216 | 9.744.707.860 | 4.439.925.356 | |
| Macro Bank Limited | 211.041.322 | 151.421.144 | 59.620.178 | |
| Macro Securities SAU (2) | 374.789.204 | 249.762.292 | 125.026.912 | |
| Macro Fiducia SAU | 1.417.327 | 103.786 | 1.313.541 | |
| Argenpay SAU | 33.125.773 | 18.014.966 | 15.110.807 | |
| Fintech SGR | 36.531.677 | 35.178.989 | 338.156 | 1.014.532 |
| Macro Agro SAU (anteriormente Comercio Interior SAU) | 52.461.903 | 50.777.081 | 1.684.822 | |
| BMA Asset Management SGFCISA | 20.628.998 | 4.807.724 | 15.821.274 | |
| BMA Valores SA | 13.036.864 | 7.306.883 | 5.729.981 | |
| Eliminaciones | (295.971.128) | (71.325.457) | (224.645.671) | |
| Consolidado | 14.631.695.156 | 10.190.755.268 | 4.439.925.356 | 1.014.532 |

- (1) Ver Nota 12.2 referente a la fusión con Banco BMA SAU.
(2) Incluye saldos de su sociedad controlada Macro Fondos SGFCISA.

Firmado a efectos de su identificación con nuestro informe de fecha: 26/02/2025
PISTRELLI, HENRY MARTIN Y ASOCIADOS SA
CPCECABA Tº 1 Fº 13


 Leonardo D. Troyelli
Socio
Contador Público - UBA
CPCECABA Tº 287 Fº 155

Firmado a efectos de su identificación con nuestro informe de fecha: 26/02/2025
POR COMISIÓN FISCALIZADORA


 Alejandro Almarza
Síndico Titular
Contador Público - UBA
CPCECABA Tº 120 Fº 210


 Daniel H. Violatti
Gerente de
Contabilidad


 Jorge P. Brito
Presidente

NOTAS A LOS ESTADOS FINANCIEROS CONSOLIDADOS AL 31 DE DICIEMBRE DE 2024

(Cifras expresadas en miles de pesos en moneda homogénea)

La Gerencia de la Entidad considera que no existen otras sociedades ni entidades estructuradas que deban ser incluidas en los Estados Financieros consolidados al 31 de diciembre de 2024.

Resumen de políticas contables significativas

A continuación se describen los principales criterios de valuación y exposición utilizados para la preparación de los presentes Estados Financieros consolidados al 31 de diciembre de 2024:

3.1 Activos y pasivos en moneda extranjera

La Entidad considera al Peso Argentino como su moneda funcional y de presentación. Los activos y pasivos denominados en moneda extranjera, básicamente en dólares estadounidenses, fueron valuados al tipo de cambio de referencia del BCRA, vigente para el dólar estadounidense al cierre de las operaciones del último día hábil de cada ejercicio.

Adicionalmente, los activos y pasivos nominados en otras monedas extranjeras fueron convertidos a los tipos de pase publicados por el BCRA. Las diferencias de cambio fueron imputadas a los resultados de cada ejercicio en el rubro "Diferencia de cotización de oro y moneda extranjera".

3.2 Instrumentos financieros

Reconocimiento y medición inicial

La Entidad reconoce un instrumento financiero cuando se convierte en parte de las cláusulas contractuales del mismo.


Las compras o ventas de activos financieros que requieren la entrega de activos dentro del plazo generalmente establecido por las regulaciones o condiciones de mercado son registradas en la fecha de negociación de la operación, es decir, en la fecha en que la Entidad se compromete a comprar o vender el activo.

En el reconocimiento inicial, los activos y pasivos financieros fueron registrados por sus valores razonables. Aquellos activos o pasivos financieros que no se contabilizan al valor razonable con cambios en resultados, fueron registrados al valor razonable ajustado por los costos de transacción que fueron directamente atribuibles a la compra o emisión de los mismos.

En el momento del reconocimiento inicial, el valor razonable de un instrumento financiero es normalmente el precio de la transacción. Sin embargo, si parte de la contraprestación entregada o recibida es por algo distinta del instrumento financiero, la Entidad estima el valor razonable del instrumento financiero. Si este valor razonable se basa en una técnica de valuación que utiliza sólo datos de mercado observables, la Entidad reconocerá la diferencia entre el valor razonable en el momento del reconocimiento inicial y el precio de la transacción como ganancia o pérdida. En el caso de que el valor razonable se base en una técnica de valoración que utiliza datos de mercado no observables, la Entidad reconocerá esa diferencia diferida en resultados sólo en la medida en que surja de un cambio en un factor (incluyendo el tiempo) que los participantes de mercado tendrían en cuenta al determinar el precio del activo o pasivo, o cuando el instrumento es dado de baja.

Por último, en el curso normal de sus negocios, la Entidad concierta operaciones de pase. De acuerdo con la NIIF 9, las especies involucradas en pases activos y pases pasivos que fueron recibidas de y entregadas a terceras partes, respectivamente, no cumplen con los requisitos para su reconocimiento ni para su baja en cuentas, respectivamente (ver Nota 6).

Firmado a efectos de su identificación
con nuestro informe de fecha: 26/02/2025
PISTRELLI, HENRY MARTIN Y ASOCIADOS SA
CPCECABA Tº 1 Fº 13



Leonardo D. Troyelli
Socio
Contador Público - UBA
CPCECABA Tº 287 Fº 155


Firmado a efectos de su identificación
con nuestro informe de fecha: 26/02/2025
POR COMISIÓN FISCALIZADORA



Alejandro Almarza
Síndico Titular
Contador Público - UBA
CPCECABA Tº 120 Fº 210



Daniel H. Violatti
Gerente de
Contabilidad



Jorge P. Brito
Presidente

NOTAS A LOS ESTADOS FINANCIEROS CONSOLIDADOS AL 31 DE DICIEMBRE DE 2024

(Cifras expresadas en miles de pesos en moneda homogénea)

Medición posterior - Modelo de negocio

La Entidad estableció tres categorías para la clasificación y medición de sus instrumentos de deuda, de acuerdo al modelo de negocio de la Entidad para gestionarlos y las características de los flujos de efectivo contractuales de los mismos:

- Costo amortizado: el objetivo del negocio es obtener los flujos de efectivo contractuales del activo financiero.
- Valor razonable con cambios en otros resultados integrales: el objetivo de negocio es obtener los flujos de efectivos contractuales del activo financiero y/o los resultantes de su venta.
- Valor razonable con cambios en resultados: el objetivo de negocio es la generación de resultados provenientes de la compra-venta de activos financieros.

En consecuencia, la Entidad mide sus activos financieros a valor razonable, a excepción de aquellos que cumplen con las siguientes dos condiciones y por lo tanto son valuados a su costo amortizado:

- Se mantienen dentro de un modelo de negocio cuyo objetivo es mantener los activos para obtener los flujos de efectivo contractuales.
- Las condiciones contractuales de los activos financieros dan lugar, en fechas especificadas, a flujos de efectivo que son únicamente pagos del principal e intereses sobre el importe del principal pendiente.

La Entidad determina su modelo de negocio en el nivel que mejor refleja cómo administra los grupos de activos financieros para lograr un objetivo de negocio concreto.

El modelo de negocio no se evalúa instrumento por instrumento, sino a un nivel más alto de carteras agregadas y se basa en factores observables tales como:

- Cómo se evalúa el rendimiento del modelo de negocio y cómo los activos financieros que se mantienen dentro de ese modelo de negocio se evalúan y reportan al personal clave de la Entidad.
- Los riesgos que afectan el rendimiento del modelo de negocio (y los activos financieros que se mantienen dentro de ese modelo de negocio) y, en particular, la forma en que se gestionan esos riesgos.
- La frecuencia esperada, el valor, el momento y las razones de las ventas también son aspectos importantes.

La evaluación del modelo de negocio se basa en escenarios razonablemente esperados, sin tener en cuenta los escenarios de "peor caso" o "caso de estrés". Si posteriormente a su reconocimiento inicial los flujos de efectivo se realizan de una manera diferente a las expectativas originales de la Entidad, la clasificación de los activos financieros restantes mantenidos en ese modelo de negocio no se cambia, sino que se considera dicha información para evaluar las compras u originaciones recientes.

Test de únicamente pagos del principal e intereses (Test UPPI)

Como parte del proceso de clasificación, la Entidad evaluó los términos contractuales de sus activos financieros para identificar si éstos dan lugar a flujos de efectivo en fechas determinadas que son únicamente pagos del principal e intereses sobre el importe del principal pendiente.

A los fines de esta evaluación se definió como "principal" al valor razonable del activo financiero en el reconocimiento inicial, pudiéndose modificar este a lo largo de la vida del instrumento, por ejemplo, si hay reembolsos de principal o amortización de la prima o descuento.

Los componentes de interés más importantes dentro de un acuerdo de préstamo suelen ser la consideración del valor temporal del dinero y el riesgo de crédito.

Firmado a efectos de su identificación
con nuestro informe de fecha: 26/02/2025
PISTRELLI, HENRY MARTIN Y ASOCIADOS SA
CPCECABA Tº 1 Fº 13



Leonardo D. Troyelli
Socio
Contador Público - UBA
CPCECABA Tº 287 Fº 155


Firmado a efectos de su identificación
con nuestro informe de fecha: 26/02/2025
POR COMISIÓN FISCALIZADORA



Alejandro Almarza
Síndico Titular
Contador Público - UBA
CPCECABA Tº 120 Fº 210



Daniel H. Violatti
Gerente de
Contabilidad



Jorge P. Brito
Presidente

NOTAS A LOS ESTADOS FINANCIEROS CONSOLIDADOS AL 31 DE DICIEMBRE DE 2024

(Cifras expresadas en miles de pesos en moneda homogénea)

Para efectuar el test UPPI, la Entidad aplica juicio y considera factores relevantes entre los cuales se encuentra la moneda en la que se denomina el activo financiero y el plazo para el cual se establece la tasa de interés.

Por el contrario, los términos contractuales que introducen una exposición más que mínima a riesgo o volatilidad en los flujos de efectivo contractuales que no están relacionados con un acuerdo de préstamo básico, no dan lugar a flujos de efectivo contractuales que son únicamente pagos de capital e intereses sobre el monto pendiente. En tales casos, se requiere que los activos financieros sean medidos a valor razonable con cambios en resultados.

Por consiguiente, los activos financieros se clasificaron en base a lo mencionado en los párrafos precedentes en "Activos financieros valuados a valor razonable con cambios en resultados", "Activos financieros valuados a valor razonable con cambios en otros resultados integrales" o "Activos financieros medidos a costo amortizado". Dicha clasificación se expone en el Anexo P.

- Activos y pasivos financieros valuados a valor razonable con cambios en resultados

Esta categoría presenta dos subcategorías: activos financieros valuados a valor razonable mantenidos para negociación y activos financieros designados inicialmente a valor razonable por la Dirección o de acuerdo con el párrafo 6.7.1. de la NIIF 9. La Dirección de la Entidad no ha designado, al inicio, instrumentos financieros a valor razonable con cambios en resultados.

La Entidad clasifica los activos financieros como mantenidos para negociar cuando se han comprado o emitido principalmente para la obtención de beneficios a corto plazo a través de actividades de negociación o forman parte de una cartera de instrumentos financieros que se administran conjuntamente, para los cuales hay evidencia de un patrón reciente de toma de ganancias a corto plazo.

Los activos y pasivos financieros valuados a valor razonable con cambios en resultados se registran en el Estado de situación financiera a valor razonable. Los cambios en el valor razonable se reconocen en el Estado de resultados en el rubro "Resultado neto por medición de instrumentos financieros a valor razonable con cambios en resultados", así como los ingresos o egresos por intereses y dividendos de acuerdo con los términos del contrato, o cuando el derecho al pago ha sido establecido.

La estimación de los valores razonables se explica con mayor detalle en el acápite "Juicios, estimaciones y supuestos contables" de la presente nota, y en la Nota 11 se detalla el proceso de medición de los Instrumentos valuados a valor razonable.

- Activos financieros valuados a valor razonable con cambios en otros resultados integrales (ORI)

Un activo financiero es clasificado a valor razonable con cambios en otros resultados integrales cuando (i) el instrumento se mantiene dentro de un modelo de negocio cuyo objetivo se logra mediante la obtención de los flujos de fondos contractuales y la venta del mismo y (ii) los términos contractuales del mismo cumplen con la evaluación de que los flujos de efectivo son únicamente pagos del principal e intereses sobre el importe del principal pendiente.

Los instrumentos de deuda valuados a valor razonable con cambios en otros resultados integrales se registran en el Estado de situación financiera a valor razonable. Las ganancias y pérdidas derivadas de cambios en el valor razonable se reconocen en otros resultados integrales en el rubro "Ganancias o pérdidas por instrumentos financieros a valor razonable con cambios en el ORI". Los ingresos por intereses (calculados por el "método de interés efectivo" que se explica en el acápite siguiente), las ganancias y pérdidas por diferencias de cambio y el deterioro se reconocen en el estado de resultados de la misma manera que para los activos financieros medidos al costo amortizado y se imputan en los rubros "Ingresos por intereses", "Diferencia de cotización de oro y moneda extranjera" y "Cargo por incobrabilidad", respectivamente.

Firmado a efectos de su identificación
con nuestro informe de fecha: 26/02/2025
PISTRELLI, HENRY MARTIN Y ASOCIADOS SA
CPCECABA Tº 1 Fº 13



Leonardo D. Troyelli
Socio
Contador Público - UBA
CPCECABA Tº 287 Fº 155

Firmado a efectos de su identificación
con nuestro informe de fecha: 26/02/2025
POR COMISIÓN FISCALIZADORA



Alejandro Almazza
Síndico Titular
Contador Público - UBA
CPCECABA Tº 120 Fº 210



Daniel H. Violatti
Gerente de
Contabilidad



Jorge P. Brito
Presidente

NOTAS A LOS ESTADOS FINANCIEROS CONSOLIDADOS AL 31 DE DICIEMBRE DE 2024

(Cifras expresadas en miles de pesos en moneda homogénea)

Cuando la Entidad tiene más de una inversión en un mismo título, se considera que ellos serán dispuestos usando como método de costo primero entrado primero salido.

En la baja en cuentas, las ganancias o pérdidas acumuladas previamente reconocidas en otros resultados integrales se reclasifican a resultados.

- Activos financieros medidos a costo amortizado – Método del interés efectivo

Representan activos financieros que son mantenidos para obtener flujos de efectivo contractuales y cuyas condiciones contractuales dan lugar, en fechas específicas, a flujos de efectivo que son únicamente pagos del principal e intereses sobre el capital pendiente.

Posteriormente al reconocimiento inicial, estos activos financieros se registran en el Estado de situación financiera al costo amortizado usando el método del interés efectivo, menos una corrección de valor por Pérdidas crediticias esperadas (PCE), considerando las excepciones establecidas por el BCRA en la Comunicación "A" 6847, detallada en la Nota 3.2.4.

Los ingresos por intereses y el deterioro son registrados en el Estado de resultados en los rubros "Ingresos por intereses" y "Cargo por incobrabilidad", respectivamente. La evolución de la corrección por PCE, se expone en la Nota 9 y en el Anexo R "Corrección de valor por pérdidas – Previsiones por riesgo de incobrabilidad".

El método del interés efectivo utiliza la tasa que permite descontar los flujos de efectivo futuros que se estiman recibir o pagar en la vida del instrumento o un período menor, de ser apropiado, igualando el valor neto en libros de dicho instrumento financiero. Al aplicar este método, la Entidad identifica los puntos básicos de interés, comisiones, primas, descuentos y costos de la transacción, directos e incrementales, como parte integrante de la tasa de interés efectiva. A tales efectos, el interés es la contraprestación por el valor temporal del dinero y por el riesgo de crédito asociado con el importe del principal pendiente durante un período de tiempo concreto.

3.2.1 Efectivo y depósitos en bancos

Se valuaron a su valor nominal más los correspondientes intereses devengados, en caso de corresponder. Los intereses devengados fueron imputados en el Estado de resultados en el rubro "Ingresos por intereses".

3.2.2 Operaciones de pase y cauciones (compras y ventas de instrumentos financieros)

Fueron registradas en el Estado de situación financiera como una financiación otorgada (recibida), en el rubro "Operaciones de pase y cauciones".

La diferencia entre los precios de compra y venta de dichos instrumentos fueron registradas como un interés el cual fue devengado durante la vigencia de las operaciones usando el método de interés efectivo y fueron imputados en el Estado de resultados en los rubros "Ingresos por intereses" y "Egresos por intereses".

3.2.3 Préstamos y otras financiaciones

Son activos financieros distintos a un derivado que la Entidad mantiene dentro de un modelo de negocio cuyo objetivo es obtener los flujos de efectivo contractuales y cuyas condiciones contractuales dan lugar, en fechas específicas, a flujos de efectivo que son únicamente pagos del capital e intereses sobre el capital pendiente.

Firmado a efectos de su identificación
con nuestro informe de fecha: 26/02/2025
PISTRELLI, HENRY MARTIN Y ASOCIADOS SA
CPCECABA Tº 1 Fº 13



Leonardo D. Troyelli
Socio
Contador Público - UBA
CPCECABA Tº 287 Fº 155

Firmado a efectos de su identificación
con nuestro informe de fecha: 26/02/2025
POR COMISIÓN FISCALIZADORA



Alejandro Almazza
Síndico Titular
Contador Público - UBA
CPCECABA Tº 120 Fº 210



Daniel H. Violatti
Gerente de
Contabilidad



Jorge P. Brito
Presidente

NOTAS A LOS ESTADOS FINANCIEROS CONSOLIDADOS AL 31 DE DICIEMBRE DE 2024

(Cifras expresadas en miles de pesos en moneda homogénea)

Posteriormente al reconocimiento inicial, los préstamos y otras financiaciones fueron valuados al costo amortizado usando el método del interés efectivo, menos la corrección de valor por PCE. El costo amortizado fue calculado considerando cualquier descuento o prima incurrida en la originación o adquisición, y las comisiones de originación, que son parte de la tasa de interés efectiva. Los ingresos por intereses fueron imputados en el Estado de resultados en el rubro "Ingresos por intereses".

3.2.4 Deterioro de activos financieros

La política contable adoptada sobre deterioro de activos financieros no medidos a valor razonable con cambios en resultados se detalla a continuación:

3.2.4.1 Descripción general de los principios de las PCE

Excepto para las exposiciones al sector público, las cuales fueron excluidas transitoriamente por la Comunicación "A" 6847 del BCRA, la Entidad reconoce una corrección de valor por PCE sobre todos los préstamos, otras financiaciones y otros instrumentos de deuda no medidos a valor razonable con cambios en resultados junto con los compromisos de préstamo y los contratos de garantía financiera (no medidos a valor razonable con cambios en resultados) y los activos de contratos y las cuentas por cobrar por arrendamientos, en adelante, en esta sección, "instrumentos financieros". Las inversiones en instrumentos del patrimonio no están sujetas al deterioro de valor de acuerdo a la NIIF 9. En función de lo establecido por la mencionada Comunicación "A" 6847, para las exposiciones al sector público continúan aplicándose las normas sobre "Previsiones mínimas por riesgo de incobrabilidad" establecidas por el BCRA, que particularmente para este tipo de sector indican que no están sujetas a provisiones.

La corrección de valor por PCE se basa en las pérdidas crediticias que se espera que surjan durante la vida de un activo financiero (PCE durante el tiempo de vida de un activo), a menos que no haya habido un incremento significativo del riesgo crediticio desde el reconocimiento inicial, en cuyo caso la corrección de valor se basa en las PCE de 12 meses. Las políticas de la Entidad para determinar si el riesgo crediticio se incrementó significativamente se incluyen en la Nota 44.1.1 "Evaluación del deterioro del riesgo crediticio", sección "Definiciones de incremento significativo del riesgo, deterioro e incumplimiento".


Las PCE de 12 meses es la porción de las PCE durante el tiempo de vida del activo que proceden de sucesos de incumplimiento sobre un instrumento financiero que son posibles dentro de los 12 meses posteriores a la fecha de presentación.

Las PCE durante el tiempo de vida del activo y las PCE de 12 meses se calculan sobre una base individual o colectiva según la naturaleza de la cartera de instrumentos financieros. La política de la Entidad para agrupar los activos financieros medidos sobre base colectiva se explica en la Nota 44.1.1 secciones "Clientes analizados sobre Base Colectiva" y "Clientes analizados sobre Base Individual".

La Entidad adoptó una política para evaluar, al final de cada período de reporte, si hubo un incremento significativo del riesgo crediticio de un instrumento financiero desde el reconocimiento inicial considerando el cambio en el riesgo de que el incumplimiento ocurra durante la vida restante del instrumento financiero. Esto se explica con mayor detalle en la Nota 44.1.1 sección "Definiciones de incremento significativo del riesgo, deterioro e incumplimiento".

De acuerdo con el proceso mencionado anteriormente, la Entidad agrupa sus instrumentos financieros en Etapa 1, Etapa 2 y Etapa 3, abarcando además instrumentos financieros comprados u originados con deterioro de valor crediticio, como se describe a continuación:

Firmado a efectos de su identificación
con nuestro informe de fecha: 26/02/2025
PISTRELLI, HENRY MARTIN Y ASOCIADOS SA
CPCECABA Tº 1 Fº 13



Leonardo D. Troyelli
Socio
Contador Público - UBA
CPCECABA Tº 287 Fº 155

Firmado a efectos de su identificación
con nuestro informe de fecha: 26/02/2025
POR COMISIÓN FISCALIZADORA



Alejandro Almazá
Síndico Titular
Contador Público - UBA
CPCECABA Tº 120 Fº 210



Daniel H. Violatti
Gerente de
Contabilidad



Jorge P. Brito
Presidente

NOTAS A LOS ESTADOS FINANCIEROS CONSOLIDADOS AL 31 DE DICIEMBRE DE 2024

(Cifras expresadas en miles de pesos en moneda homogénea)

- Etapa 1: Cuando los instrumentos financieros se reconocen por primera vez, la Entidad reconoce una corrección de valor según las PCE de 12 meses. Los instrumentos financieros de Etapa 1 también incluyen líneas de crédito en las que el riesgo crediticio mejoró dentro de los parámetros establecidos por la Entidad y el instrumento financiero se reclasificó de otra Etapa.
- Etapa 2: Cuando un instrumento financiero muestra un incremento significativo en el riesgo crediticio desde el reconocimiento inicial, la Entidad registra una corrección de valor por PCE durante el tiempo de vida del activo. Los instrumentos financieros de la Etapa 2 también incluyen líneas de crédito en las que el riesgo crediticio mejoró dentro de los parámetros establecidos por la Entidad y el instrumento financiero se reclasificó de la Etapa 3.
- Etapa 3: Instrumentos financieros cuyo valor crediticio está deteriorado (como se describe en la Nota 44.1.1 sección "Definiciones de incremento significativo del riesgo, deterioro e incumplimiento"). La Entidad registra una corrección de valor por las PCE durante el tiempo de vida del activo.
- Instrumentos financieros comprados u originados con deterioro de valor crediticio: son instrumentos financieros que tienen un deterioro crediticio en el momento del reconocimiento inicial. Los instrumentos financieros comprados u originados con deterioro de valor crediticio se registran al valor razonable al momento del reconocimiento inicial y los ingresos por intereses se reconocen posteriormente según una tasa de interés efectiva ajustada por calidad crediticia. La corrección de valor de las PCE sólo se reconoce o desafecta en la medida en que haya un cambio posterior en las PCE. Es importante mencionar que la Entidad no ha comprado o generado instrumentos financieros con deterioro de valor crediticio.

En el caso de los instrumentos financieros para los que la Entidad no tiene expectativas razonables de recuperar el importe adeudado en parte o en su totalidad, se reduce el importe en libros bruto del instrumento financiero. Esto se considera una baja en cuentas (parcial) del instrumento financiero.

3.2.4.2 El cálculo de las PCE

Los parámetros clave para el cálculo de las PCE son los siguientes:

- Probabilidad de incumplimiento (PD): es una estimación de la probabilidad de incumplimiento durante un cierto horizonte de tiempo. Un incumplimiento puede ocurrir únicamente en un cierto momento durante el período evaluado si la línea de crédito no se dio de baja antes y todavía forma parte de la cartera. El concepto de PD se explica en la Nota 44.1.1 sección "Probabilidad de Default (PD)".
- Exposición al incumplimiento (EAD): es una estimación de la exposición en una fecha de incumplimiento futura, considerando los cambios esperados en la exposición después de la fecha de presentación, que incluyen la cancelación del capital y los intereses, ya sean programados por el contrato o de alguna otra manera, los desembolsos esperados sobre las líneas de crédito comprometidas y los intereses devengados de los pagos atrasados. La exposición al incumplimiento se explica en la Nota 44.1.1 sección "Exposición al incumplimiento (EAD)".
- Pérdida dado el incumplimiento (LGD): es una estimación de la pérdida que surge en el caso en el que ocurra un incumplimiento en un cierto tiempo. Se basa en la diferencia entre los flujos de fondos contractuales y los que esperaría recibir el prestamista, que incluyen la realización de una garantía o mejoras crediticias relacionadas con el préstamo. Por lo general, se expresa como un porcentaje de la exposición al incumplimiento. Se incluye más información sobre la LGD en la Nota 44.1.1 sección "Pérdida dado el incumplimiento (LGD)".

24

Firmado a efectos de su identificación
con nuestro informe de fecha: 26/02/2025
PISTRELLI, HENRY MARTIN Y ASOCIADOS SA
CPCECABA Tº 1 Fº 13



Leonardo D. Troyelli
Socio
Contador Público - UBA
CPCECABA Tº 287 Fº 155


Firmado a efectos de su identificación
con nuestro informe de fecha: 26/02/2025
POR COMISIÓN FISCALIZADORA



Alejandro Almazá
Síndico Titular
Contador Público - UBA
CPCECABA Tº 120 Fº 210



Daniel H. Violatti
Gerente de
Contabilidad



Jorge P. Brito
Presidente

NOTAS A LOS ESTADOS FINANCIEROS CONSOLIDADOS AL 31 DE DICIEMBRE DE 2024

(Cifras expresadas en miles de pesos en moneda homogénea)

Para los adelantos en cuenta corriente, que incluyen tanto un préstamo como un compromiso de préstamo no utilizado, las PCE se calculan y presentan juntas con el préstamo. Para compromisos de préstamo (incluidas las tarjetas de crédito) y los contratos de garantía financiera, la PCE se reconoce en el rubro "Provisiones".

El mecanismo de cálculo de la PCE se resume a continuación:


- Etapa 1: la PCE para 12 meses, se calcula como la porción de la PCE durante el tiempo de vida del activo, que representa la PCE de los instrumentos financieros que surgen de incumplimientos dentro de los 12 meses posteriores a la fecha de cierre del ejercicio. La Entidad calcula la asignación de la PCE de 12 meses en función de la expectativa de que ocurra un incumplimiento en los 12 meses posteriores a la fecha del cierre del ejercicio. Estas probabilidades de incumplimiento de 12 meses esperadas se aplican a una EAD y se multiplican por la LGD esperada y se descuentan a la tasa de interés efectiva original.
- Etapa 2: cuando un instrumento financiero muestra un aumento significativo en el riesgo de crédito desde su originación, la Entidad registra una PCE sobre los instrumentos financieros durante el tiempo de vida del activo. El mecanismo es similar al explicado anteriormente, incluido el uso de distintos escenarios, pero las PD se estiman durante la vida remanente del instrumento. Los déficits de efectivo esperados se descuentan a la tasa de interés efectiva original.
- Etapa 3: para los instrumentos financieros considerados con deterioro crediticio, la Entidad reconoce la PCE para el plazo de vida remanente sobre estos instrumentos financieros. El método es similar al de los instrumentos financieros de la Etapa 2, con una PD establecida en 100%.
- Compromisos de préstamos y cartas de crédito: al estimar la PCE durante el tiempo de vida del activo para compromisos de préstamos, las PCE resultan del valor presente de la diferencia entre los flujos de efectivo contractuales que se deben a la Entidad si se dispone del préstamo y los flujos de efectivo que se esperan recibir durante 12 meses o su vida esperada. Los flujos esperados se descuentan a la tasa efectiva original de cada operación.
- Garantías y otros compromisos: el pasivo de la Entidad bajo cada garantía se mide según el mayor monto inicialmente reconocido menos la amortización acumulada reconocida en el estado de resultados, y la provisión de PCE. Para este propósito, la Entidad estima la PCE con base en el valor presente de los pagos esperados a desembolsar al tenedor de la garantía si el deudor incurre en un incumplimiento de pago. Los flujos se descuentan por la tasa de interés ajustada al riesgo relevante para la exposición. Las PCE relacionadas con los contratos de garantía financiera se reconocen en el rubro "Provisiones".

En todos los casos, las PCE se corrigen con visión prospectiva, ponderando tres escenarios macroeconómicos probables, conforme se explica en el punto 3.2.4.3. "Información prospectiva".

3.2.4.3 Información prospectiva

A efectos de determinar una corrección en el cálculo de las PCE, se debe analizar el impacto de las principales variables macroeconómicas, a fin de ajustar la información histórica a las condiciones actuales y a las perspectivas sobre el futuro inmediato. Para ello se ponderan diferentes escenarios macroeconómicos probables, utilizando variables que resultan relevantes en la determinación del riesgo crediticio (como por ejemplo crecimiento del PBI, tasas de interés, índices de precios).

Firmado a efectos de su identificación
con nuestro informe de fecha: 26/02/2025
PISTRELLI, HENRY MARTIN Y ASOCIADOS SA
CPCECABA Tº 1 Fº 13



Leonardo D. Troyelli
Socio
Contador Público - UBA
CPCECABA Tº 287 Fº 155

Firmado a efectos de su identificación
con nuestro informe de fecha: 26/02/2025
POR COMISIÓN FISCALIZADORA



Alejandro Almaza
Síndico Titular
Contador Público - UBA
CPCECABA Tº 120 Fº 210



Daniel H. Violatti
Gerente de
Contabilidad



Jorge P. Brito
Presidente

NOTAS A LOS ESTADOS FINANCIEROS CONSOLIDADOS AL 31 DE DICIEMBRE DE 2024

(Cifras expresadas en miles de pesos en moneda homogénea)

Los datos de entrada y modelos que se usan para calcular las PCE no siempre capturan todas las características del mercado a la fecha de los presentes Estados Financieros consolidados. En consecuencia, la Entidad puede considerar ciertos factores cualitativos de manera temporal a fin de que el modelo las contemple cuando esas diferencias son significativamente materiales. Se incluye información sobre estos inputs en la Nota 44.1.2 "Información Prospectiva considerada en los Modelos de PCE".

3.2.4.4 Instrumentos de deuda medidos a valor razonable con cambios en otro resultado integral

La PCE de los instrumentos de deuda medidos a valor razonable con cambios en otro resultado integral no reduce el importe en libros de estos instrumentos financieros en el estado de situación financiera, que permanece a valor razonable. En cambio, se reconoce en otro resultado integral un importe igual a la corrección de valor que surgiría si los activos se midieran a costo amortizado como un deterioro de valor acumulado y el correspondiente cargo a resultados. La pérdida acumulada reconocida en otro resultado integral se reclasifica al estado de resultados cuando se dan de baja los activos.

3.2.4.5 Tarjetas de crédito y otras líneas de crédito con revolving

En el caso de tarjetas de crédito y otras líneas de crédito con revolving, la Entidad no limita su exposición a las pérdidas crediticias al período de notificación contractual, sino que calcula las PCE durante un período que refleje las expectativas de la conducta de los clientes, sus saldos de crédito no utilizados, la probabilidad de incumplimiento y sus expectativas de mitigación futura del riesgo, las cuales pueden incluir, reducir o cancelar las líneas de crédito.

La tasa de interés utilizada para descontar las PCE en las tarjetas de crédito se basa en el promedio de la tasa de interés efectiva que se espera cobrar en el período en que se espera se estará expuesto a estas líneas de crédito. Esta estimación tiene en cuenta que algunas de estas líneas de crédito pueden ser canceladas cada mes en su totalidad y consecuentemente no se cobrarían intereses.

3.2.4.6 Aplicaciones

Los instrumentos financieros se cancelan parcialmente o por completo después del primer mes en que la Entidad no tiene expectativas razonables de recuperar un instrumento financiero o una parte del instrumento financiero. Si el importe por cancelar es mayor que la corrección de valor por pérdidas acumuladas, la diferencia primero se trata como una adición a la corrección de valor que luego se aplica contra el importe en libros bruto. Cualquier recupero posterior se impacta en el estado de resultado del año del recupero dentro de "Otros ingresos operativos".

3.2.4.7 Préstamos renegociados y modificados

La Entidad considera a un préstamo renegociado cuando esa modificación se da como resultado de las dificultades financieras presentes o que se esperan del cliente. La renegociación puede incluir la extensión de los acuerdos de pago y el acuerdo de las nuevas condiciones del préstamo. Una vez que las condiciones se renegociaron, el deterioro del valor se mide usando la tasa de interés efectiva original como se calculaba antes de que se modificaran las condiciones. Es política de la Entidad monitorear los préstamos renegociados para asegurar que los pagos futuros continuaran ocurriendo. Las decisiones sobre la baja en cuenta y la clasificación entre las Etapas 2 y 3 son determinadas caso por caso para la cartera comercial y en forma colectiva para la cartera consumo. Si estos procedimientos identifican una pérdida en relación a un préstamo, esto es administrado como un préstamo renegociado deteriorado de la Etapa 3 hasta que se cobre o se de baja.

Firmado a efectos de su identificación
con nuestro informe de fecha: 26/02/2025
PISTRELLI, HENRY MARTIN Y ASOCIADOS SA
CPCECABA Tº 1 Fº 13



Leonardo D. Troyelli
Socio
Contador Público - UBA
CPCECABA Tº 287 Fº 155

Firmado a efectos de su identificación
con nuestro informe de fecha: 26/02/2025
POR COMISIÓN FISCALIZADORA



Alejandro Almazá
Síndico Titular
Contador Público - UBA
CPCECABA Tº 120 Fº 210



Daniel H. Violatti
Gerente de
Contabilidad



Jorge P. Brito
Presidente

NOTAS A LOS ESTADOS FINANCIEROS CONSOLIDADOS AL 31 DE DICIEMBRE DE 2024

(Cifras expresadas en miles de pesos en moneda homogénea)

Cuando el préstamo se renegoció o modificó, pero no se dio de baja en cuentas, la Entidad también contempla si los activos deben clasificarse en Etapa 3. Una vez que se clasifica un activo como renegociado, este seguirá en la Etapa 2 hasta que se cobre en su totalidad o se considere deteriorado (Etapa 3).

Si las modificaciones son sustanciales, el préstamo es dado de baja y un nuevo préstamo con condiciones diferentes es reconocido.

3.2.4.8 Valuación de las garantías colaterales

Para mitigar los riesgos de sus instrumentos financieros, la Entidad busca, cuando es posible, la utilización de garantías colaterales. Existen diferentes tipos de garantías como, por ejemplo, efectivo, títulos, letras de créditos / garantías, inmuebles, créditos, otros activos no financieros y mejoras crediticias como acuerdos de compensación. Las garantías colaterales, excepto los bienes embargados, no se registran en el estado de situación financiera de la Entidad. Sin embargo, el valor razonable de las garantías colaterales afecta el cálculo de las PCE en determinados productos y clientes analizados individualmente. La evaluación se realiza generalmente, como mínimo, a la fecha de inicio y es reevaluada en forma periódica.

Siempre que es posible, la Entidad utiliza datos de mercados activos para evaluar los instrumentos financieros mantenidos como garantías colaterales. Otros instrumentos financieros para los cuales no hay valores de mercado fácilmente determinable, son valuados utilizando métodos internos. Las garantías colaterales no financieras, tales como los inmuebles, la valuación se basa en datos provistos por terceras partes como tasadores.

3.2.5 Bienes embargados

Es política de la Entidad determinar si la mejor utilización de activo embargado es su uso interno o la venta. Cuando se determina que el mejor uso es interno, estos bienes son transferidos a la categoría relevante del activo al valor del activo embargado o al valor de libros del activo original asegurado, el menor.


Activos para los cuales la venta se determina como la mejor opción, son transferidos a activos mantenidos para la venta a su valor razonable (si son activos financieros) y a su valor razonable menos los costos de venta para los activos no financieros a la fecha del embargo, en línea con las políticas de la Entidad.

En el curso normal del negocio, la Entidad no incluye en su cartera las propiedades u otros activos embargados, sino que utiliza agentes externos para recuperar los fondos, generalmente mediante subastas, para cancelar la deuda pendiente. Cualquier fondo excedente es devuelto al cliente / deudor. Como resultado de esta práctica, las propiedades residenciales bajo proceso legal de embargo no se registran en el estado de situación financiera.

3.2.6 Pasivos financieros

Después del reconocimiento inicial, ciertos pasivos financieros fueron valuados al costo amortizado utilizando el método del interés efectivo, excepto por los derivados que fueron valuados a valor razonable con cambios en resultados. Los intereses fueron imputados en el Estado de resultados en el rubro "Egresos por intereses".

Firmado a efectos de su identificación
con nuestro informe de fecha: 26/02/2025
PISTRELLI, HENRY MARTIN Y ASOCIADOS SA
CPCECABA Tº 1 Fº 13



Leonardo D. Troyelli
Socio
Contador Público - UBA
CPCECABA Tº 287 Fº 155


Firmado a efectos de su identificación
con nuestro informe de fecha: 26/02/2025
POR COMISIÓN FISCALIZADORA



Alejandro Almazza
Síndico Titular
Contador Público - UBA
CPCECABA Tº 120 Fº 210



Daniel H. Violatti
Gerente de
Contabilidad



Jorge P. Brito
Presidente

NOTAS A LOS ESTADOS FINANCIEROS CONSOLIDADOS AL 31 DE DICIEMBRE DE 2024

(Cifras expresadas en miles de pesos en moneda homogénea)

Dentro de los otros pasivos financieros, se encuentran las garantías otorgadas y responsabilidades eventuales, que se deben revelar en notas a los Estados Financieros, cuando se emiten los documentos que soportan dichas facilidades de crédito y son inicialmente reconocidas al valor razonable de la comisión recibida, en el Estado de situación financiera. Posteriormente al reconocimiento inicial, el pasivo por cada garantía fue registrado por el mayor valor entre el importe de la corrección por la PCE y el importe reconocido inicialmente menos, en su caso, el importe acumulado de ingresos reconocidos de acuerdo con los principios de la NIIF 15 "Ingresos de actividades ordinarias procedentes de contratos con clientes". La comisión recibida se fue reconociendo en el rubro "Ingresos por comisiones" del Estado de resultados, sobre la base de su amortización en línea recta durante la vigencia de la garantía financiera otorgada.

3.2.7 Instrumentos financieros derivados

Operaciones concertadas a término sin entrega del subyacente

Incluye las operaciones concertadas de compras y ventas a término de moneda extranjera sin entrega del activo subyacente negociado. Dichas operaciones fueron valuadas al valor razonable de los contratos y fueron efectuadas por la Entidad con el objetivo de intermediación por cuenta propia. Los resultados generados fueron imputados en el Estado de resultados en el rubro "Resultado neto por medición de instrumentos financieros a valor razonable con cambios en resultados".

Baja de activos y pasivos financieros

Un activo financiero (o, cuando sea aplicable, una parte de un activo financiero o una parte de un grupo de activos financieros similares) es dado de baja cuando: (i) los derechos a recibir los flujos de efectivo del activo han expirado, o (ii) la Entidad ha transferido sus derechos contractuales a recibir los flujos de efectivo del activo o ha asumido una obligación de pagar la totalidad de los flujos de efectivo recibidos inmediatamente a una tercera parte mediante un acuerdo de transferencia.

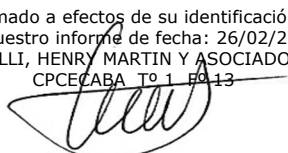
Una transferencia sólo califica para la baja en cuentas si (i) la Entidad ha transferido sustancialmente todos los riesgos y recompensas del activo, o (ii) no ha transferido ni retenido sustancialmente todos los riesgos y beneficios del activo, pero ha transferido el control del activo considerando que el control se transfiere si, y sólo si, el cesionario tiene la capacidad práctica de vender el activo en su totalidad a un tercero no relacionado y es capaz de ejercer esa capacidad unilateralmente sin imponer restricciones adicionales a la transferencia.

Si la Entidad no ha transferido ni retenido sustancialmente todos los riesgos y recompensas inherentes a la propiedad de un activo transferido, y ha retenido control sobre éste, continuará reconociendo el activo transferido en la medida en que se encuentre expuesta a cambios en el valor del activo transferido.

La Entidad da de baja un préstamo cuando los términos y condiciones han sido renegociados en la medida en que, sustancialmente, se convierte en un nuevo préstamo, reconociendo la diferencia como un resultado por baja en cuentas. En el caso de que la modificación no genere flujos de efectivo que son sustancialmente diferentes, la modificación no da lugar a la baja en cuentas. La Entidad recalcula el importe en libros bruto del activo como el valor presente de los flujos de efectivo contractuales modificados, utilizando para el descuento la tasa de interés efectiva del préstamo original y reconoce un resultado por modificación, de acuerdo a la explicación detallada en la Nota 3.2.4.7 "Préstamos renegociados y modificados".

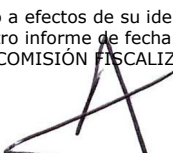
Por otra parte, un pasivo financiero es dado de baja cuando la obligación de pago especificada en el correspondiente contrato se termina, se cancela o expira. Cuando un pasivo financiero existente es reemplazado por otro del mismo prestatario en condiciones significativamente diferentes, o las condiciones son modificadas en forma sustancial, dicho reemplazo o modificación se trata como una baja del pasivo original y el reconocimiento de un nuevo pasivo, reconociéndose la diferencia entre ambos en el Estado de resultados en el rubro "Otros ingresos operativos".

Firmado a efectos de su identificación
con nuestro informe de fecha: 26/02/2025
PISTRELLI, HENRY MARTIN Y ASOCIADOS SA
CPCECABA Tº 1 Fº 13



Leonardo D. Troyelli
Socio
Contador Público - UBA
CPCECABA Tº 287 Fº 155

Firmado a efectos de su identificación
con nuestro informe de fecha: 26/02/2025
POR COMISIÓN FISCALIZADORA



Alejandro Almazza
Síndico Titular
Contador Público - UBA
CPCECABA Tº 120 Fº 210



Daniel H. Violatti
Gerente de
Contabilidad



Jorge P. Brito
Presidente

NOTAS A LOS ESTADOS FINANCIEROS CONSOLIDADOS AL 31 DE DICIEMBRE DE 2024

(Cifras expresadas en miles de pesos en moneda homogénea)

A partir del 1° de julio de 2024 la Entidad reclasificó tenencias de Bonos del Tesoro Nacional en pesos Cero Cupón con Ajuste por CER (TZX27), con vencimiento el 30 de junio de 2027, desde el modelo de negocio de valor razonable con cambios en resultados al modelo de costo amortizado, con la finalidad de mantener hasta el vencimiento dicha tenencia para el cobro de su flujo contractual. A ese momento, el valor razonable de dicha tenencia ascendía a 1.891.309.298 (importe sin reexpresar), y la tasa efectiva anual se determinó en 5,71%. El valor razonable de dichas tenencias al 31 de diciembre de 2024 asciende a 2.302.947.204, que hubieran generado un resultado positivo de 411.637.906 (importe nominal sin considerar el efecto de exposición a la inflación de la moneda entre ambas fechas) de haberse mantenido a valor razonable con cambios en resultados. Adicionalmente, el ingreso por intereses y accesorios devengados desde el 1° de julio de 2024 hasta el 31 de diciembre de 2024 asciende a 611.966.659. Dicha reclasificación fue realizada en el marco de una modificación de ciertas actividades de negocio relevantes de la Entidad, considerando las recientes combinaciones de negocios (ver adicionalmente Nota 12) y la apertura de nuevas colocaciones de préstamos.

3.3 Arrendamientos

A la fecha de inicio, la Entidad evalúa si el contrato es o contiene un arrendamiento. Esto es, si el contrato transmite el derecho a controlar el uso de un activo identificado por un período de tiempo a cambio de una contraprestación.

3.3.1 La Entidad como arrendataria

La Entidad aplica un enfoque único de reconocimiento y medición para todos los arrendamientos, excepto para los arrendamientos de corto plazo y los de bajo valor del activo subyacente, cuyos pagos son reconocidos como gastos en forma lineal. La Entidad reconoce un pasivo por arrendamiento que refleja la obligación de efectuar pagos futuros por el arrendamiento y un activo por derecho de uso que representa el derecho de uso del activo subyacente.

- Reconocimiento de un activo por derecho de uso


La Entidad reconoce un activo por derecho de uso a la fecha de comienzo del arrendamiento. El derecho de uso es medido al costo, menos la depreciación acumulada y pérdidas acumuladas por deterioro de valor, y ajustado por cualquier revaluación del pasivo por arrendamiento. El costo del activo por derecho de uso comprende el importe reconocido del pasivo por arrendamiento, los costos directos iniciales incurridos y los pagos realizados en la fecha del comienzo del arrendamiento o antes, menos cualquier incentivo recibido. Los activos por derecho de uso son amortizados en forma lineal sobre el tiempo estimado de vida del activo o el plazo del arrendamiento, el menor.

El derecho de uso del activo también está sujeto a desvalorización, de acuerdo a la sección 3.10 de esta nota.

- Pasivo por arrendamiento

En la fecha de comienzo del arrendamiento, la Entidad reconoce un pasivo por arrendamiento al valor presente de los pagos a realizar durante el plazo del arrendamiento. Los pagos por arrendamiento incluyen los pagos fijos menos cualquier incentivo de arrendamiento por cobrar, pagos por arrendamiento variables que dependen de un índice o una tasa, y cualquier importe que espera pagar como garantías de valor residual. Los pagos por arrendamiento también incluyen el precio de ejercicio de una opción de compra si la Entidad está razonablemente segura de ejercer esa opción y los pagos por penalizaciones derivadas de la terminación del arrendamiento, si el plazo del arrendamiento refleja que la Entidad ejercerá una opción para terminar el arrendamiento. El pago variable que no dependa de un índice o de una tasa será reconocido como gasto en el período en que ocurre el suceso o la condición que da lugar a esos pagos.

Firmado a efectos de su identificación
con nuestro informe de fecha: 26/02/2025
PISTRELLI, HENRY MARTIN Y ASOCIADOS SA
CPCECABA Tº 1 Fº 13



Leonardo D. Troyelli
Socio
Contador Público - UBA
CPCECABA Tº 287 Fº 155

Firmado a efectos de su identificación
con nuestro informe de fecha: 26/02/2025
POR COMISIÓN FISCALIZADORA



Alejandro Almazza
Síndico Titular
Contador Público - UBA
CPCECABA Tº 120 Fº 210



Daniel H. Violatti
Gerente de
Contabilidad



Jorge P. Brito
Presidente

NOTAS A LOS ESTADOS FINANCIEROS CONSOLIDADOS AL 31 DE DICIEMBRE DE 2024

(Cifras expresadas en miles de pesos en moneda homogénea)

Al calcular el valor presente de los pagos por arrendamientos, la Entidad utiliza la tasa incremental de financiamiento a la fecha de comienzo del arrendamiento, si la tasa de interés implícita del arrendamiento no pudiera determinarse con facilidad. Posteriormente a la fecha de comienzo, el importe del pasivo por arrendamiento se irá incrementando para reflejar el interés y reduciendo por los pagos realizados. A su vez, su valor en libros será medido nuevamente en caso de producirse una modificación, un cambio en el plazo del arrendamiento, en los pagos fijos a realizar o en la evaluación de una opción para comprar el activo subyacente.

3.3.2 La Entidad como arrendadora

La Entidad otorga préstamos a través de arrendamientos financieros, reconociendo el valor actual de los pagos de arrendamiento como un activo, los cuales se registran en el Estado de situación financiera en el rubro "Préstamos y otras financiaciones". La diferencia entre el valor total por cobrar y el valor presente de la financiación es reconocida como intereses a devengar. Este ingreso es reconocido durante el plazo del arrendamiento utilizando el método del interés efectivo, el cual refleja una tasa de retorno constante y se imputa en el Estado de resultados en el rubro "Ingresos por intereses". Las pérdidas originadas por el deterioro se incluyen en el Estado de Resultados en el rubro "Cargos por incobrabilidad" y su evolución se expone en el Anexo R "Corrección de valor por pérdidas - Provisiones por riesgo de incobrabilidad".

3.4 Combinaciones de negocios

Las combinaciones de negocios fueron contabilizadas utilizando el método de la participación. El costo de una adquisición es medido como la suma de la contraprestación transferida, que es valuada a valor razonable en la fecha de adquisición y el importe de cualquier participación no controladora de la adquirida, valuado de acuerdo a las NIIF.


La Entidad determina si adquirió un negocio cuando el grupo de actividades y activos adquiridos incluyen un insumo y un proceso sustancial, que juntos contribuyen en la capacidad de crear productos. El proceso adquirido es considerado sustancial si es crítico en la capacidad de continuar elaborando productos y los insumos adquiridos incluyen una fuerza laboral organizada con las habilidades, conocimientos o experiencias necesarias para realizar el proceso o que contribuyan significativamente con la capacidad de seguir elaborando productos y son considerados únicos o escasos y no pueden ser reemplazados sin un significativo costo, esfuerzo o retraso en la capacidad de continuar elaborando productos.

Cuando la Entidad adquiere un negocio, evalúa los activos financieros y los pasivos asumidos para clasificarlos y asignarlos apropiadamente de acuerdo con los términos contractuales, circunstancias económicas y las condiciones pertinentes a la fecha de adquisición.

Cualquier contraprestación contingente a ser transferida por el adquirente deberá reconocerse a valor razonable a la fecha de adquisición. Las contraprestaciones contingentes clasificadas como patrimonio no se medirán nuevamente y su liquidación posterior se contabilizará dentro del patrimonio. La contraprestación contingente clasificada como un activo o un pasivo y que sea un instrumento financiero que se encuentre dentro del alcance de la NIIF 9 se medirá a su valor razonable y cualquier cambio en ese valor razonable se reconocerá en resultados. Otra contraprestación contingente que no esté dentro del alcance de la NIIF 9, se medirá a su valor razonable a cada fecha de cierre y los cambios en el valor razonable se reconocerán en resultados.

La llave de negocio es medida inicialmente al costo (siendo esta el exceso de la suma de la contraprestación transferida y el importe reconocido por la participación no controladora y cualquier participación anteriormente mantenida sobre el neto identificable de los activos adquiridos y de los pasivos asumidos). Si el valor razonable de los activos adquiridos y de los pasivos asumidos exceden la suma de la contraprestación entregada, la Entidad reevaluará si ha identificado correctamente todos los activos adquiridos y todos los pasivos asumidos y revisará los procedimientos utilizados para medir los importes a reconocer en la fecha de adquisición. Si de la reevaluación todavía resulta en un exceso del valor razonable de los activos netos adquiridos sobre la suma de la contraprestación transferida, entonces la ganancia se reconoce en resultados. Ver adicionalmente Nota 12.

Firmado a efectos de su identificación
con nuestro informe de fecha: 26/02/2025
PISTRELLI, HENRY MARTIN Y ASOCIADOS SA
CPCECABA Tº 1 Fº 13



Leonardo D. Troyelli
Socio
Contador Público - UBA
CPCECABA Tº 287 Fº 155


Firmado a efectos de su identificación
con nuestro informe de fecha: 26/02/2025
POR COMISIÓN FISCALIZADORA



Alejandro Almazá
Síndico Titular
Contador Público - UBA
CPCECABA Tº 120 Fº 210



Daniel H. Violatti
Gerente de
Contabilidad



Jorge P. Brito
Presidente

NOTAS A LOS ESTADOS FINANCIEROS CONSOLIDADOS AL 31 DE DICIEMBRE DE 2024

(Cifras expresadas en miles de pesos en moneda homogénea)

Después del reconocimiento inicial, la llave de negocio es medida a costo menos cualquier pérdida por deterioro acumulada de acuerdo a la sección 3.10.

3.5 Inversiones en asociadas y acuerdos conjuntos

Las asociadas son aquellas sociedades sobre las cuales la Entidad tiene influencia significativa, es decir el poder de intervenir en las decisiones de política financiera y de operación de la participada, sin llegar a tener el control.

Los acuerdos conjuntos son acuerdos contractuales mediante los cuales la Entidad y otra parte o partes poseen el control conjunto de dicho acuerdo. De conformidad con la NIIF 11 "Acuerdos conjuntos", las inversiones en estos acuerdos se clasifican como negocios conjuntos u operaciones conjuntas dependiendo de los derechos y obligaciones contractuales que tenga cada inversor, sin importar la estructura legal del acuerdo. Un negocio conjunto es un acuerdo por el cual las partes que tienen el control conjunto del acuerdo, tienen derechos a los activos netos del acuerdo. Una operación conjunta es un acuerdo por el cual las partes que tienen el control conjunto del acuerdo tienen derechos a los activos y obligaciones con respecto a los pasivos, relativos al acuerdo. La Entidad ha evaluado la naturaleza de sus acuerdos conjuntos y determinó que los mismos son negocios conjuntos.

Estas inversiones se registraron utilizando el método de participación patrimonial desde la fecha en que pasan a ser una asociada o un negocio conjunto. En el momento de la adquisición, cualquier diferencia entre el costo de la inversión y la parte de la Entidad en el valor razonable neto de los activos y pasivos identificables se contabilizará (i) como una plusvalía, que se incluirá en el importe en libros de la inversión, sujeta a desvalorización según se indica en la sección 3.10; o (ii) cualquier exceso en el valor razonable neto de los activos y pasivos identificables de la participada sobre el costo de la inversión se incluirá como un ingreso. La participación de la Entidad en las pérdidas o ganancias posteriores a la adquisición de estas inversiones fueron reconocidas en el Estado de resultados, y su participación en los otros resultados integrales posteriores a la adquisición fue reconocido en el Estado de otros resultados integrales. Ver adicionalmente Nota 13.

3.6 Propiedad, planta y equipo

La Entidad eligió el modelo de costo para todas las clases de activos del rubro. Estos bienes fueron registrados a su costo de adquisición, menos las correspondientes depreciaciones acumuladas y el deterioro en caso de ser aplicable. El costo de adquisición histórico incluye los gastos que son directamente atribuibles a la adquisición de los activos. Los costos de mantenimiento y reparación fueron registrados en el Estado de resultados. Toda renovación y mejora significativa es activada únicamente cuando es probable que se produzcan beneficios económicos futuros que excedan el rendimiento originalmente evaluado para el activo.

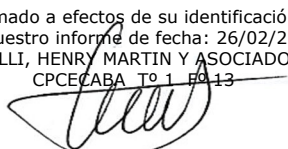
La depreciación de los bienes fue calculada proporcionalmente a los meses estimados de vida útil, depreciándose en forma completa el mes de alta de los bienes y no depreciándose el mes de baja. Asimismo, al menos en cada fecha de cierre de ejercicio, se procede a revisar las vidas útiles estimadas de los bienes, con el fin de detectar cambios significativos en las mismas que, de producirse, se ajustarán mediante la correspondiente corrección del cargo por depreciaciones. El cargo por depreciación se reconoce en el Estado de Resultados en el rubro "Depreciaciones y desvalorizaciones de bienes".

El valor residual de los bienes, considerados en su conjunto, no supera su valor recuperable.

3.7 Activos intangibles


Los activos intangibles adquiridos en forma separada fueron medidos inicialmente al costo. Después del reconocimiento inicial, fueron contabilizados al costo menos las amortizaciones acumuladas (en los casos en los que se les asignan vidas útiles finitas) y cualquier pérdida acumulada por deterioro del valor, en caso de existir.

Firmado a efectos de su identificación
con nuestro informe de fecha: 26/02/2025
PISTRELLI, HENRY MARTIN Y ASOCIADOS SA
CPCECABA Tº 1 Fº 13



Leonardo D. Troyelli
Socio
Contador Público - UBA
CPCECABA Tº 287 Fº 155

Firmado a efectos de su identificación
con nuestro informe de fecha: 26/02/2025
POR COMISIÓN FISCALIZADORA



Alejandro Almarza
Síndico Titular
Contador Público - UBA
CPCECABA Tº 120 Fº 210



Daniel H. Violatti
Gerente de
Contabilidad



Jorge P. Brito
Presidente

NOTAS A LOS ESTADOS FINANCIEROS CONSOLIDADOS AL 31 DE DICIEMBRE DE 2024

(Cifras expresadas en miles de pesos en moneda homogénea)

Para los activos intangibles generados internamente, solo se capitalizan los desembolsos relacionados con el desarrollo, mientras que el resto de los desembolsos no se capitalizan y se reflejan en el Estado de resultados del período en que dicho desembolso se incurre.

Las vidas útiles de los activos intangibles pueden ser finitas o indefinidas.

Los activos intangibles con vidas útiles finitas se amortizan a lo largo de sus vidas útiles económicas, y se revisan para determinar si tuvieron algún deterioro del valor en la medida en que exista algún indicio de que el activo intangible pudiera haber sufrido dicho deterioro. El período y el método de amortización para un activo intangible con una vida útil finita se revisan al menos al cierre de cada ejercicio. El gasto por amortización de los activos intangibles con vidas útiles finitas se reconoce en el Estado de resultados, en el rubro "Depreciaciones y desvalorizaciones de bienes".

Los activos intangibles con vidas útiles indefinidas no se amortizan, y se someten a pruebas anuales para determinar si sufrieron algún deterioro del valor, ya sea en forma individual o a nivel de la unidad generadora de efectivo a la que fueron asignados. La Entidad no posee Activos Intangibles con vida útil indefinida.

Las ganancias o pérdidas que surjan de dar de baja un activo intangible se miden como la diferencia entre el ingreso neto procedente de la venta y el importe en libros del activo, y se reconocen en el Estado de resultados cuando se da de baja el activo respectivo.

Los gastos de desarrollo incurridos en un proyecto específico se reconocen como activo intangible cuando la Entidad puede demostrar:

- la factibilidad técnica de completar el activo intangible para que el mismo esté disponible para su uso esperado o venta;
- su intención de completar el activo y su capacidad para utilizarlo o venderlo;
- cómo el activo generará beneficios económicos futuros;
- la disponibilidad de recursos para completar el activo; y
- la capacidad de medir de manera fiable los desembolsos durante su desarrollo.

Después del reconocimiento inicial del gasto de desarrollo como activo, se aplica el modelo de costo, que requiere que el activo se contabilice al costo menos las amortizaciones acumuladas y las pérdidas acumuladas por deterioro del valor que correspondan. La amortización del activo comienza cuando el desarrollo haya sido completado y el activo se encuentre disponible para ser utilizado. El activo se amortiza a lo largo del período en el que se espera generará beneficios futuros. La amortización se registra en el Estado de resultados en el rubro "Depreciaciones y desvalorizaciones de bienes". Durante el período de desarrollo, el activo se somete anualmente a pruebas para determinar si existe deterioro de su valor.

3.8 Propiedades de inversión

Se incluyen ciertos inmuebles que la Entidad posee para un uso futuro no determinado, que fueron valuados de acuerdo a la NIC 40 "Propiedades de Inversión".

Para esta clase de inmuebles, la Entidad eligió el modelo de costo, descrito en la sección 3.6 Propiedad, planta y equipo.

Las propiedades de inversión se dan de baja ya sea en el momento de su venta o cuando la propiedad de inversión se retira del uso en forma permanente y no se espera recuperar beneficio económico alguno de su venta. La diferencia entre el ingreso neto procedente de la venta y el importe en libros del activo se reconoce en el Estado de resultados en el período en el que el activo es dado de baja, en el rubro "Otros ingresos operativos".

Firmado a efectos de su identificación
con nuestro informe de fecha: 26/02/2025
PISTRELLI, HENRY MARTIN Y ASOCIADOS SA
CPCECABA Tº 1 Fº 13



Leonardo D. Troyelli
Socio
Contador Público - UBA
CPCECABA Tº 287 Fº 155


Firmado a efectos de su identificación
con nuestro informe de fecha: 26/02/2025
POR COMISIÓN FISCALIZADORA



Alejandro Almazá
Síndico Titular
Contador Público - UBA
CPCECABA Tº 120 Fº 210



Daniel H. Violatti
Gerente de
Contabilidad



Jorge P. Brito
Presidente

NOTAS A LOS ESTADOS FINANCIEROS CONSOLIDADOS AL 31 DE DICIEMBRE DE 2024

(Cifras expresadas en miles de pesos en moneda homogénea)

Las transferencias a o desde las propiedades de inversión solamente se realizan cuando exista un cambio en el uso del activo. Para una transferencia desde una propiedad de inversión hacia un componente de propiedad, planta y equipo, el costo atribuido tomado en cuenta para su posterior contabilización es el valor razonable del activo a la fecha del cambio de uso. Si un componente de propiedad, planta y equipo se transfiere a una propiedad de inversión, la Entidad contabiliza el activo hasta la fecha del cambio de uso de acuerdo con la política establecida para propiedades, planta y equipo.

3.9 Activos no corrientes disponibles para la venta

La Entidad reclasifica en esta categoría a activos no corrientes cuyo importe en libros se recuperará fundamentalmente a través de una transacción de venta, en lugar que por su uso continuado. El activo (o el grupo de activos para su disposición) debe estar disponible, en sus condiciones actuales, para su venta inmediata, sujeto exclusivamente a los términos usuales y habituales para la venta de estos activos (o grupos de activos para su disposición), y su venta debe ser altamente probable.

Estos activos no corrientes clasificados como mantenidos para la venta se miden, al momento de reclasificarse a esta categoría, al menor de su importe en libros o su valor razonable menos los costos de venta y se presentan en una línea separada en el Estado de situación financiera. Una vez que son clasificados como mantenidos para la venta, estos activos no se someten a depreciación ni amortización.

El resultado por venta de activos no corrientes mantenidos para la venta se registra en el Estado de resultados en el rubro "Otros ingresos operativos".

3.10 Deterioro de activos no financieros

La Entidad evalúa, al menos en cada fecha de cierre de ejercicio, si existen eventos o cambios en las circunstancias que indiquen que el valor de los activos no financieros puede verse deteriorado o si existen indicios que un activo no financiero pueda estar deteriorado.


Si existe algún indicio o cuando una prueba anual de deterioro es requerida para un activo, la Entidad efectúa una estimación del valor recuperable del mismo. En caso que el valor contable de un activo sea mayor a su valor recuperable, el activo se considera deteriorado y se reduce el saldo a su valor recuperable. A la fecha de emisión de los presentes Estados Financieros consolidados, no existe indicio alguno de deterioro de valor en los activos no financieros.

3.11 Provisiones

La Entidad reconoce una provisión cuando y sólo cuando se dan las siguientes circunstancias: a) la Entidad tiene una obligación presente, como resultado de un suceso pasado; b) es probable (es decir, existe mayor posibilidad que se presente que de lo contrario) que la Entidad tenga que desprenderse de recursos que incorporen beneficios económicos para cancelar la obligación; y c) puede estimarse de manera fiable el importe de la deuda correspondiente.

Para determinar el saldo de las provisiones, se consideraron los riesgos y las incertidumbres existentes teniendo en cuenta la opinión de los asesores legales externos e internos de la Entidad. Si el efecto del valor temporal del dinero es significativo, las provisiones se descuentan utilizando una tasa actual de mercado antes de impuestos que refleja, cuando corresponda, los riesgos específicos del pasivo. Cuando se reconoce el descuento, el efecto de la provisión producto del transcurso del tiempo se reconoce en el rubro "Egresos por intereses" en el Estado de resultados. En base al análisis efectuado, se registró como provisión el importe correspondiente a la mejor estimación del probable desembolso necesario para cancelar la obligación presente a la fecha de cierre de cada ejercicio.


Firmado a efectos de su identificación
con nuestro informe de fecha: 26/02/2025
PISTRELLI, HENRY MARTIN Y ASOCIADOS SA
CPCECABA Tº 1 FA 13


Leonardo D. Troyelli
Socio
Contador Público - UBA
CPCECABA Tº 287 Fº 155

Firmado a efectos de su identificación
con nuestro informe de fecha: 26/02/2025
POR COMISIÓN FISCALIZADORA


Alejandro Almazá
Síndico Titular
Contador Público - UBA
CPCECABA Tº 120 Fº 210


Daniel H. Violatti
Gerente de
Contabilidad


Jorge P. Brito
Presidente

NOTAS A LOS ESTADOS FINANCIEROS CONSOLIDADOS AL 31 DE DICIEMBRE DE 2024

(Cifras expresadas en miles de pesos en moneda homogénea)

Las provisiones registradas por la Entidad son objeto de revisión en la fecha de cierre de cada período o ejercicio, según corresponda, y ajustadas para reflejar en cada momento la mejor estimación disponible.

Adicionalmente, las provisiones son registradas con asignación específica con el objeto de que sean utilizadas para cubrir únicamente los desembolsos para los que fueron originalmente reconocidas.

En caso de que: a) la obligación sea posible; o b) no sea probable que para satisfacerla la Entidad deba efectuar una salida de recursos; o c) el importe de la obligación no pueda ser medido de manera fiable, el pasivo contingente no se reconoce y se revela en notas. Sin embargo, cuando la posibilidad de que deba efectuarse el desembolso sea remota, no se efectúa revelación alguna.

3.12 Reconocimiento de ingresos y egresos

3.12.1. Ingresos y egresos por intereses

Los ingresos y egresos por intereses fueron reconocidos contablemente en función de su período de devengamiento, aplicando el método del interés efectivo, el cual se explica en el acápite "Activos financieros medidos a costo amortizado – Método del interés efectivo".

Los ingresos por intereses incluyen los rendimientos sobre las inversiones de renta fija y los valores negociables, así como el descuento y la prima sobre los instrumentos financieros.

Los cupones de títulos fueron reconocidos en el momento que son declarados.

3.12.2. Comisiones por préstamos

Las comisiones cobradas y los costos directos incrementales relacionados con el otorgamiento de las financiaciones fueron diferidos y reconocidos ajustando la tasa de interés efectiva de las mismas.

3.12.3. Comisiones por servicios

Estos resultados se reconocen cuando (o a medida que) la Entidad satisface cada obligación de desempeño mediante la transferencia de los servicios comprometidos, por un importe que refleje la contraprestación a que la Entidad espera tener derecho a cambio de dichos servicios.

Al comienzo de cada contrato, la Entidad evalúa los servicios comprometidos en el mismo e identifica como una obligación de desempeño cada compromiso de transferir un servicio distinto o una serie de servicios distintos que son sustancialmente iguales y que tienen el mismo patrón de transferencia.

3.12.4. Ingresos y egresos no financieros

Se reconocen contablemente en base a las condiciones para el reconocimiento fijadas en el Marco Conceptual, como ser el requerimiento de que los resultados deban estar devengados.

3.13 Programa de fidelización de clientes

El programa de fidelización que ofrece la Entidad consiste en la acumulación de puntos generados por los consumos efectuados con tarjetas de crédito, los cuales pueden ser canjeados por cualquier oferta (consistente, entre otros, en productos, beneficios y premios) disponible en la plataforma.

La Entidad concluyó que los premios a otorgar dan lugar a una obligación de desempeño separada. En función de ello, al cierre de cada ejercicio, la Entidad registró contablemente por los premios a otorgar, una provisión, en el rubro "Otros pasivos financieros".

Firmado a efectos de su identificación
con nuestro informe de fecha: 26/02/2025
PISTRELLI, HENRY MARTIN Y ASOCIADOS SA
CPCECABA Tº 1 Fº 13



Leonardo D. Troyelli
Socio
Contador Público - UBA
CPCECABA Tº 287 Fº 155


Firmado a efectos de su identificación
con nuestro informe de fecha: 26/02/2025
POR COMISIÓN FISCALIZADORA



Alejandro Almaza
Síndico Titular
Contador Público - UBA
CPCECABA Tº 120 Fº 210



Daniel H. Violatti
Gerente de
Contabilidad



Jorge P. Brito
Presidente

NOTAS A LOS ESTADOS FINANCIEROS CONSOLIDADOS AL 31 DE DICIEMBRE DE 2024

(Cifras expresadas en miles de pesos en moneda homogénea)

En función de las variables que la Entidad tiene en cuenta a los fines de estimar el valor (razonable) de los puntos otorgados a los clientes (y su relación con el canje de la Oferta), cabe mencionar que esas estimaciones están sujetas a un grado significativo de incertidumbre (y variación) que debería ser tenido en cuenta. Estas consideraciones se explican con mayor detalle en el acápite "Juicios, estimaciones y supuestos contables" de la presente nota.

3.14 Impuesto a las ganancias (ver Nota 24)

El cargo por impuesto a las ganancias comprende al impuesto corriente y al diferido. El impuesto se reconoce en el Estado de resultados, excepto cuando se trata de partidas que deban ser reconocidas directamente en el Estado de otros resultados integrales. En este caso, cada partida se presenta antes de calcular su impacto en el impuesto a las Ganancias, el que se detalla en la partida correspondiente.

- Impuesto a las ganancias corriente: el cargo por impuesto a las ganancias corriente consolidado corresponde a la sumatoria de los cargos de las distintas sociedades que conforman el Grupo (ver Nota 1), los cuales fueron determinados, en cada caso, mediante la aplicación de la tasa del impuesto sobre el resultado impositivo, conforme a la Ley de Impuesto a las Ganancias, o normativa equivalente, de los países en los que alguna subsidiaria opera.
- Impuesto diferido: se calcula en base a los Estados Financieros separados de la Entidad y de cada una de sus subsidiarias y refleja los efectos de las diferencias temporarias entre los saldos de activos y pasivos para fines contables y los determinados para fines tributarios. Los activos y pasivos se miden utilizando la tasa de impuesto que se espera aplicar a la ganancia imponible en los años en que estas diferencias se recuperen o eliminen. La medición de los activos y pasivos diferidos refleja las consecuencias tributarias derivadas de la forma en que la Entidad y sus subsidiarias esperan recuperar o liquidar el valor de sus activos y pasivos. Los activos y pasivos diferidos se miden por sus importes nominales sin descontar, a las tasas impositivas que se esperan sean de aplicación en el ejercicio en que el activo se realice o el pasivo se cancele. Los activos diferidos son reconocidos cuando es probable que existan beneficios tributarios futuros suficientes para que el activo diferido se pueda aplicar.

3.15 Ganancia por acción

La ganancia básica por acción se calcula dividiendo la ganancia neta atribuible a los accionistas de la Entidad por el promedio ponderado de las acciones ordinarias en circulación durante cada ejercicio. Ver adicionalmente Nota 33.


3.16 Actividades fiduciarias y de gestión de inversiones

La Entidad proporciona servicios de custodia, administración, manejo de inversiones y asesoría a terceros que dan lugar a la tenencia o colocación de activos a nombre de ellos. Estos activos y los resultados sobre los mismos no están incluidos en los Estados Financieros, pues no son activos de la Entidad. Las comisiones generadas por estas actividades se incluyen en la cuenta "Ingresos por comisiones" del Estado de resultados. Ver adicionalmente Notas 36, 37.3 y 41.

Juicios, estimaciones y supuestos contables

La preparación de los Estados Financieros consolidados requiere la elaboración y consideración, por parte de la Gerencia de la Entidad, de juicios, estimaciones y supuestos contables significativos que impactan en los saldos informados de activos y pasivos, ingresos y gastos, así como en la determinación y revelación de los activos y pasivos contingentes a la fecha de cierre del ejercicio sobre el que se informa. Las registraciones efectuadas se basan en la mejor estimación de la probabilidad de ocurrencia de diferentes eventos futuros. En este sentido, las incertidumbres asociadas con las estimaciones y supuestos adoptados podrían dar lugar en el futuro a resultados finales que podrían diferir de dichas estimaciones y requerir de ajustes significativos a los saldos informados de los activos y pasivos afectados.

Firmado a efectos de su identificación
con nuestro informe de fecha: 26/02/2025
PISTRELLI, HENRY MARTIN Y ASOCIADOS SA
CPCECABA Tº 1 Fº 13


Leonardo D. Troyelli
Socio
Contador Público - UBA
CPCECABA Tº 287 Fº 155

Firmado a efectos de su identificación
con nuestro informe de fecha: 26/02/2025
POR COMISIÓN FISCALIZADORA


Alejandro Almazá
Síndico Titular
Contador Público - UBA
CPCECABA Tº 120 Fº 210


Daniel H. Violatti
Gerente de
Contabilidad


Jorge P. Brito
Presidente

NOTAS A LOS ESTADOS FINANCIEROS CONSOLIDADOS AL 31 DE DICIEMBRE DE 2024

(Cifras expresadas en miles de pesos en moneda homogénea)

En ciertos casos, los Estados Financieros preparados de acuerdo con el Marco de información contable establecido por el BCRA, requieren que los activos o pasivos sean registrados y/o presentados a su valor razonable. El valor razonable es el monto al cual un activo puede ser intercambiado, o un pasivo liquidado, en condiciones de independencia mutua entre participantes del mercado principal (o más ventajoso) correctamente informados y dispuestos a ellos en una transacción ordenada y corriente. Cuando los precios de mercado en mercados activos están disponibles, han sido utilizados como base de valoración. Cuando los precios de mercado en mercados activos no están disponibles, la Entidad ha estimado aquellos valores como valores basados en la mejor información disponible, incluyendo el uso de modelos y otras técnicas de evaluación (para información adicional sobre las estimaciones del valor razonable, ver adicionalmente Nota 11). Este tipo de estimaciones también se aplican a la valoración de los activos y pasivos identificables adquiridos asumidos como consecuencia de combinaciones de negocios (ver Nota 12).

Al estimar los impuestos a pagar, la Entidad evalúa los riesgos relativos para lograr un adecuado tratamiento fiscal considerando las disposiciones judiciales y regulatorias del contexto en el que la Entidad opera. Debido a la complejidad de las leyes y regulaciones impositivas, las interpretaciones pueden ser complejas y estar sujetas a juicio profesional. Es posible que otros, con la misma información, puedan llegar a diferentes conclusiones respecto de los impuestos a pagar (para mayor información adicional ver Nota 24).

En el curso normal de sus negocios, la Entidad es parte de diferentes juicios. En la Nota 42, se revelan las contingencias relacionadas con los litigios, juicios y otros procedimientos legales existentes o potenciales. Adicionalmente, se registra una provisión por litigio cuando es probable que en el futuro se incurra en costos y que estos sean razonablemente estimados.

La medición de las pérdidas por deterioro bajo la NIIF 9 para todas las categorías de instrumentos financieros, teniendo en cuenta las excepciones transitorias establecidas por la Comunicación "A" 6847 del BCRA, requieren del juicio profesional cuando se determinan las pérdidas por deterioro y la evaluación del incremento significativo del riesgo de crédito, principalmente, al estimar los importes y el calendario futuro de los flujos de fondos y la medición de las garantías colaterales. Estas estimaciones dependen de un número de factores, cambios que pueden resultar en diferentes niveles de previsión (para mayor información relacionada con las pérdidas por deterioro bajo la NIIF 9 ver Notas 3.2.4 y 44.1).

Cambios normativos introducidos en este ejercicio


En el ejercicio que comenzó el 1 de enero de 2024, entraron en vigencia las siguientes modificaciones de las Normas de Contabilidad NIIF emitidas por el IASB, que no han tenido impacto significativo en los presentes Estados Financieros consolidados en su conjunto:

Modificaciones a la NIIF 16 "Arrendamientos" – Transacciones de venta con arrendamiento posterior:

En septiembre de 2022, el IASB emitió modificaciones a la NIIF 16, específicamente sobre los requisitos que utiliza un arrendatario-vendedor para medir el pasivo por arrendamiento que surge en una transacción de venta con arrendamiento posterior, para garantizar que el arrendatario-vendedor no reconozca ningún importe de la ganancia o pérdida que se relacione con el derecho de uso. La aplicación de estos requisitos no impedirá que el vendedor-arrendatario reconozca, en resultados, cualquier ganancia o pérdida relacionada con la rescisión parcial o total de un arrendamiento. La enmienda no prescribe requisitos de medición específicos para los pasivos por arrendamiento que surgen de un arrendamiento posterior. La medición inicial del pasivo por arrendamiento que surge de un arrendamiento posterior puede dar lugar a que el vendedor-arrendatario determine 'pagos por arrendamiento' que son diferentes de la definición general de pagos por arrendamiento. El vendedor-arrendatario deberá desarrollar y aplicar una política contable que da como resultado información que es relevante y confiable de acuerdo con la NIC 8.


Esta modificación no tuvo un impacto significativo en los Estados Financieros.

Firmado a efectos de su identificación
con nuestro informe de fecha: 26/02/2025
PISTRELLI, HENRY MARTIN Y ASOCIADOS SA
CPCECABA Tº 1 Fº 13



Leonardo D. Troyelli
Socio
Contador Público - UBA
CPCECABA Tº 287 Fº 155


Firmado a efectos de su identificación
con nuestro informe de fecha: 26/02/2025
POR COMISIÓN FISCALIZADORA



Alejandro Almazza
Síndico Titular
Contador Público - UBA
CPCECABA Tº 120 Fº 210



Daniel H. Violatti
Gerente de
Contabilidad



Jorge P. Brito
Presidente

NOTAS A LOS ESTADOS FINANCIEROS CONSOLIDADOS AL 31 DE DICIEMBRE DE 2024

(Cifras expresadas en miles de pesos en moneda homogénea)

Modificaciones a la NIC 7 "Estado de flujos de efectivo" y a la NIIF 7 "Instrumentos financieros: Información a revelar" – Revelaciones sobre acuerdos de financiación a proveedores:

En mayo de 2023, el IASB emitió modificaciones a la NIC 7 "Estado de flujos de efectivo" y la NIIF 7 "Instrumentos financieros: Información a revelar", las cuales especifican los requisitos de información a revelar para mejorar los requisitos actuales, que tienen por objeto ayudar a los usuarios de los estados financieros a comprender los efectos de los acuerdos de financiación de proveedores sobre los pasivos, los flujos de efectivo y la exposición al riesgo de liquidez de una entidad.

Estas modificaciones requieren que una entidad proporcione información sobre el impacto de los acuerdos de financiamiento de proveedores en los pasivos y flujos de efectivo, incluidos los términos y condiciones de esos acuerdos, información cuantitativa sobre los pasivos relacionados con esos acuerdos al principio y al final del período sobre el que se informa y el tipo y el efecto de los cambios no monetarios en los importes en libros de esos acuerdos. Se requiere que la información sobre esos acuerdos se agregue a menos que los acuerdos individuales tengan términos y condiciones diferentes o únicos. En el contexto de las revelaciones cuantitativas de riesgo de liquidez requeridas por la NIIF 7, los acuerdos de financiación de proveedores se incluyen como un ejemplo de otros factores que podrían ser relevantes para revelar.

Estas modificaciones no tuvieron impactos significativos en las revelaciones de los Estados Financieros

Nuevos pronunciamientos

De acuerdo con lo establecido por la Comunicación "A" 6114 del BCRA, a medida que se aprueben nuevas Normas de Contabilidad NIIF emitidas por el IASB, haya modificaciones o derogación de las vigentes y, una vez que estos cambios sean adoptados a través de Circulares de Adopción de la FACPCE, el BCRA se expedirá acerca de su aprobación para las entidades financieras. Con carácter general, no se admitirá la aplicación anticipada de ninguna Norma de Contabilidad NIIF, a menos que en oportunidad de adoptarse, se admita específicamente.


Las normas e interpretaciones emitidas, pero no efectivas a la fecha de emisión de los presentes Estados Financieros se exponen a continuación. La Entidad adoptará estas normas, si fueran aplicables, cuando las mismas sean efectivas:

Modificaciones a la NIC 21 – Falta de intercambiabilidad

En agosto de 2023, el IASB emitió modificaciones a la NIC 21 referidas a la "Falta de intercambiabilidad". La modificación de la NIC 21 especifica cómo una entidad debe evaluar si una moneda es intercambiable y cómo debe determinar un tipo de cambio al contado cuando falta intercambiabilidad. Se considera que una moneda es intercambiable por otra moneda cuando una entidad puede obtener la otra moneda dentro de un plazo que permita una demora administrativa normal y a través de un mercado o mecanismo cambiario en el que una transacción de cambio crearía derechos y obligaciones exigibles. Si una moneda no es intercambiable por otra moneda, se requiere que una entidad estime el tipo de cambio al contado en la fecha de medición. El objetivo de una entidad al estimar el tipo de cambio al contado es reflejar la tasa a la que tendría lugar una transacción de intercambio ordenada en la fecha de medición entre participantes del mercado bajo las condiciones económicas prevalecientes. Las modificaciones señalan que una entidad puede utilizar un tipo de cambio observable sin ajuste u otra técnica de estimación.


Cuando una entidad estima un tipo de cambio al contado porque una moneda no es intercambiable por otra moneda, revelará información que permita a los usuarios de los estados financieros comprender cómo el hecho de que la moneda no sea intercambiable por otra moneda afecta, o se espera que afecte, la rentabilidad de la entidad, la situación financiera y los flujos de efectivo. Estas modificaciones son efectivas a partir del 1º de enero de 2025. La Entidad se encuentra evaluando los efectos que generaría esta modificación en los Estados Financieros.

Firmado a efectos de su identificación
con nuestro informe de fecha: 26/02/2025
PISTRELLI, HENRY MARTIN Y ASOCIADOS SA
CPCECABA Tº 1 Fº 13



Leonardo D. Troyelli
Socio
Contador Público - UBA
CPCECABA Tº 287 Fº 155


Firmado a efectos de su identificación
con nuestro informe de fecha: 26/02/2025
POR COMISIÓN FISCALIZADORA



Alejandro Almazá
Síndico Titular
Contador Público - UBA
CPCECABA Tº 120 Fº 210



Daniel H. Violatti
Gerente de
Contabilidad



Jorge P. Brito
Presidente

NOTAS A LOS ESTADOS FINANCIEROS CONSOLIDADOS AL 31 DE DICIEMBRE DE 2024

(Cifras expresadas en miles de pesos en moneda homogénea)

NIIF 18 – Presentación e información a revelar en los Estados Financieros

En abril de 2024, el IASB emitió la NIIF 18 "Presentación e información a revelar en los Estados Financieros", la cual aborda el formato para la presentación de las ganancias o pérdidas en los Estados Financieros, las medidas de desempeño definidas por la administración y la agregación/desagregación de información en las revelaciones. Esta norma reemplazará a la NIC 1 y es efectiva a partir del 1° enero de 2027. La Entidad se encuentra evaluando los efectos que generaría esta norma en los Estados Financieros.

Modificaciones a las NIIF 9 y NIIF 7 – Clasificación y medición de instrumentos financieros

En mayo de 2024, el IASB emitió modificaciones a la clasificación y medición de instrumentos financieros, las cuales:

- Aclaran que un pasivo financiero se da de baja en cuentas en la "fecha de liquidación", es decir, cuando la obligación relacionada se cumple, se cancela, expira o el pasivo de otro modo califica para la baja en cuentas. También introduce una opción de política contable para dar de baja en cuentas los pasivos financieros que se liquidan a través de un sistema de pago electrónico antes de la fecha de liquidación si se cumplen ciertas condiciones.
- Aclaran cómo evaluar las características del flujo de efectivo contractual de los activos financieros que incluyen características ambientales, sociales y de gobernanza (ESG, por su sigla en inglés) y otras características contingentes similares.
- Aclaran el tratamiento de los activos sin recurso y los instrumentos vinculados contractualmente.
- Requieren revelaciones adicionales para activos y pasivos financieros con términos contractuales que hacen referencia a un evento contingente (incluidos aquellos que están vinculados a ESG) e instrumentos de patrimonio clasificados a valor razonable con cambios en otro resultado integral.

Estas modificaciones son efectivas a partir del 1° de enero de 2026. La Entidad se encuentra evaluando los efectos que generarían estas modificaciones en los Estados Financieros.

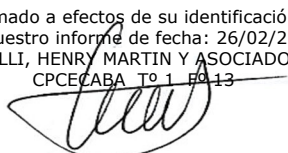
Mejoras a las Normas de Contabilidad NIIF

En julio de 2024, el IASB publicó Mejoras Anuales a las Normas de Contabilidad NIIF - Volumen 11. A continuación se incluye un resumen de las modificaciones realizadas:

- NIIF 1 Adopción por primera vez de las Normas Internacionales de Información Financiera – Contabilidad de coberturas por parte de un adoptante por primera vez.
- NIIF 7 Instrumentos Financieros: Información a revelar sobre ganancia o pérdida en la baja en cuentas, de la diferencia diferida entre el valor razonable y el precio de transacción, y revelaciones sobre riesgo de crédito; también se realizan modificaciones al párrafo IG1 de la Guía sobre la implementación.
- NIIF 9 Instrumentos Financieros – Baja de pasivos por arrendamiento por parte del arrendatario. Sin embargo, la modificación no aborda cómo un arrendatario distingue entre una modificación del arrendamiento según se define en la NIIF 16 y una extinción de un pasivo por arrendamiento de acuerdo con la NIIF 9.
- NIIF 9 Instrumentos Financieros – Precio de la transacción: se ha modificado el apartado 5.1.3 de la NIIF 9 para sustituir la referencia al "precio de transacción definido por la NIIF 15 Ingresos ordinarios procedentes de contratos con clientes" por "el importe determinado aplicando la NIIF 15".
- NIIF 10 Estados Financieros Consolidados – Determinación de un "agente de facto": el párrafo B74 de la NIIF 10 ha sido modificado para aclarar que la relación descrita en el párrafo B74 es sólo un ejemplo de las diversas relaciones que podrían existir entre el inversor y otras partes que actúan como agentes de facto del inversor.
- NIC 7 Estado de Flujos de Efectivo – Método del Costo: el párrafo 37 de la NIC 7 ha sido modificado para reemplazar el término "método del costo" por "al costo", luego de la eliminación previa de la definición de "método del costo".

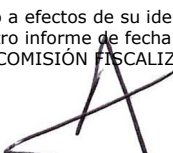
Estas modificaciones son efectivas a partir del 1° de enero de 2026. La Entidad se encuentra evaluando los efectos que generarían estas modificaciones en los Estados Financieros.

Firmado a efectos de su identificación
con nuestro informe de fecha: 26/02/2025
PISTRELLI, HENRY MARTIN Y ASOCIADOS SA
CPCECABA Tº 1 Fº 13



Leonardo D. Troyelli
Socio
Contador Público - UBA
CPCECABA Tº 287 Fº 155

Firmado a efectos de su identificación
con nuestro informe de fecha: 26/02/2025
POR COMISIÓN FISCALIZADORA



Alejandro Almazá
Síndico Titular
Contador Público - UBA
CPCECABA Tº 120 Fº 210



Daniel H. Violatti
Gerente de
Contabilidad



Jorge P. Brito
Presidente

**NOTAS A LOS ESTADOS FINANCIEROS CONSOLIDADOS
AL 31 DE DICIEMBRE DE 2024**

(Cifras expresadas en miles de pesos en moneda homogénea)

4. OPERACIONES CONTINGENTES

Para satisfacer necesidades financieras específicas de los clientes, la política crediticia de la Entidad también incluye, entre otros, el otorgamiento de garantías, fianzas, avales, cartas de crédito y créditos documentarios. Asimismo, existen exposiciones que tienen que ver con sobregiros autorizados en cuentas corrientes y límites de compras aún no utilizados de tarjetas de crédito de la Entidad. Debido a que implican una responsabilidad eventual para la Entidad, exponen a la misma a riesgos crediticios adicionales a los reconocidos en el Estado de situación financiera y son, por lo tanto, parte integrante del riesgo total de la Entidad.

Al 31 de diciembre de 2024 y 2023, la Entidad mantiene las siguientes exposiciones máximas de riesgo crediticio vinculadas a este tipo de transacciones:

| Composición | 31/12/2024 | 31/12/2023 |
|--|----------------------|----------------------|
| Saldos no utilizados de tarjetas de crédito y cuentas corrientes | 4.006.933.173 | 3.015.330.004 |
| Garantías otorgadas (1) | 203.803.498 | 402.952.906 |
| Adelantos y créditos acordados no utilizados (1) | 46.404.145 | 79.663.599 |
| Responsabilidades por operaciones de comercio exterior | | 87.345.788 |
| Subtotal | 4.257.140.816 | 3.585.292.297 |
| Menos: Previsión por Pérdidas Crediticias Esperadas (PCE) | (7.865.203) | (4.588.756) |
| Total | 4.249.275.613 | 3.580.703.541 |

(1) Incluye operaciones no comprendidas en la norma de clasificación de deudores del sistema financiero. Respecto de Garantías otorgadas incluye los montos de 827.767 y 1.423.732, al 31 de diciembre de 2024 y 2023, respectivamente. Para el caso de Adelantos y créditos acordados no utilizados, incluye los montos de 795.029 y 25.479, al 31 de diciembre de 2024 y 2023, respectivamente.


Las revelaciones sobre las provisiones por PCE se exponen en la Nota 9 "Corrección de valor por pérdidas crediticias esperadas sobre exposiciones crediticias no medidas a valor razonable con cambios en resultados", punto 9.5.

Los riesgos relacionados con las operaciones contingentes mencionadas precedentemente se encuentran evaluados y controlados en el marco de la política de riesgos de crédito de la Entidad que se menciona en la Nota 44.

5. INSTRUMENTOS DERIVADOS

La Entidad celebra operaciones de derivados para fines de negociación, mediante Futuros y Forwards. Estos son acuerdos contractuales para comprar o vender un instrumento financiero específico a un precio específico y una fecha estipulada en el futuro. Los contratos de forwards son contratos personalizados negociados en un mercado extrabursátil (over-the-counter). Los contratos de futuros, en cambio, corresponden a transacciones por montos estandarizados, ejecutadas en un mercado regulado y, en general, están sujetos a requisitos diarios de margen de efectivo. Las principales diferencias en los riesgos asociados con estos tipos de contratos son el riesgo de crédito y el riesgo de liquidez. En los contratos de forwards existe riesgo de contraparte, dado que la Entidad tiene exposición crediticia a las contrapartes de los contratos. El riesgo de crédito relacionado con los contratos de futuros se considera más bajo porque los requisitos de margen de efectivo ayudan a garantizar que estos contratos siempre sean respetados. Adicionalmente, los contratos de forwards generalmente se liquidan en términos brutos y, por lo tanto, se consideran que tienen un mayor riesgo de liquidez que los contratos de futuros que, a menos que se elijan para ser ejecutados por entrega, se liquidan en una base neta. Ambos tipos de contratos exponen a la Entidad a riesgo de mercado.

Firmado a efectos de su identificación
con nuestro informe de fecha: 26/02/2025
PISTRELLI, HENRY MARTIN Y ASOCIADOS SA
CPCECABA Tº 1 Fº 13



Leonardo D. Troyelli
Socio
Contador Público - UBA
CPCECABA Tº 287 Fº 155


Firmado a efectos de su identificación
con nuestro informe de fecha: 26/02/2025
POR COMISIÓN FISCALIZADORA



Alejandro Almarza
Síndico Titular
Contador Público - UBA
CPCECABA Tº 120 Fº 210



Daniel H. Violatti
Gerente de
Contabilidad



Jorge P. Brito
Presidente

**NOTAS A LOS ESTADOS FINANCIEROS CONSOLIDADOS
AL 31 DE DICIEMBRE DE 2024**

(Cifras expresadas en miles de pesos en moneda homogénea)

Al inicio, los derivados a menudo implican sólo un intercambio mutuo de promesas con poca o ninguna inversión. Sin embargo, estos instrumentos con frecuencia implican un alto grado de apalancamiento y son muy volátiles. Un movimiento relativamente pequeño en el valor del activo subyacente, podría tener un impacto significativo en los resultados. Asimismo, los derivados extrabursátiles pueden exponer a la Entidad a los riesgos asociados con la ausencia de un mercado de intercambio en el que cerrar una posición abierta. La exposición de la Entidad por contratos de derivados se monitorea regularmente como parte de su marco general de gestión de riesgo. La información sobre los objetivos y las políticas de gestión del riesgo de crédito de la Entidad se incluye en la Nota 44.


Los valores nominales indican el volumen de transacciones pendientes al final del año y no son indicativos del riesgo de mercado ni del riesgo de crédito. A continuación, se exponen los valores razonables de los instrumentos financieros derivados registrados como activos o pasivos en el Estado de situación financiera consolidado. Las variaciones en los valores razonables se imputaron a resultados, cuya apertura se expone en el Anexo Q "Apertura de Resultados".

| Instrumentos financieros derivados Activos | Moneda de valor nominal | 31/12/2024 | | 31/12/2023 | |
|---|-------------------------|--------------------------|-------------------|--------------------------|-------------------|
| | | Valor nominal (en miles) | Valor razonable | Valor nominal (en miles) | Valor razonable |
| Operaciones a término de moneda extranjera sin entrega del subyacente | Dólares | 82.701 | 2.500.969 | 113.653 | 28.621.262 |
| Opciones de ventas tomadas (1) | Pesos | 2.304.282.735 | 16.782.802 | | |
| Total derivados mantenidos para negociar | | 2.304.365.436 | 19.283.771 | 113.653 | 28.621.262 |

(1) Corresponde a la prima a devengar de las opciones adquiridas por la Entidad que le otorgan la oportunidad de vender el activo subyacente (título público) a un valor determinado por la normativa aplicable del BCRA. En esta operación, las opciones pueden ser ejercidas hasta un día antes del vencimiento del subyacente. Considerando los términos y condiciones de estas opciones de venta establecidos por el BCRA, las mismas son consideradas "out of the money" con valor razonable igual a cero.

| Instrumentos financieros derivados Pasivos | Moneda de valor nominal | 31/12/2024 | | 31/12/2023 | |
|---|-------------------------|--------------------------|------------------|--------------------------|------------------|
| | | Valor nominal (en miles) | Valor razonable | Valor nominal (en miles) | Valor razonable |
| Operaciones a término de moneda extranjera sin entrega del subyacente | Dólares | 70.650 | 1.278.065 | 132.179 | 6.179.869 |
| Opciones de ventas tomadas | Pesos | 275.020 | 43.537 | | |
| Total derivados mantenidos para negociar | | 345.670 | 1.321.602 | 132.179 | 6.179.869 |

Firmado a efectos de su identificación con nuestro informe de fecha: 26/02/2025
PISTRELLI, HENRY MARTIN Y ASOCIADOS SA
CPCECABA Tº 1 Fº 13




Leonardo D. Troyelli
Socio
Contador Público - UBA
CPCECABA Tº 287 Fº 155


Firmado a efectos de su identificación con nuestro informe de fecha: 26/02/2025
POR COMISIÓN FISCALIZADORA



Alejandro Almarza
Síndico Titular
Contador Público - UBA
CPCECABA Tº 120 Fº 210



Daniel H. Violatti
Gerente de
Contabilidad



Jorge P. Brito
Presidente

**NOTAS A LOS ESTADOS FINANCIEROS CONSOLIDADOS
AL 31 DE DICIEMBRE DE 2024**

(Cifras expresadas en miles de pesos en moneda homogénea)

Los derivados mantenidos para negociar se relacionan generalmente con productos que la Entidad brinda a sus clientes. La Entidad también puede tomar posiciones con la expectativa de beneficiarse de movimientos favorables en precios, tasas o índices, es decir aprovechar el alto apalancamiento de estos contratos para obtener rentabilidades, asumiendo a su vez un alto riesgo de mercado. Adicionalmente, se pueden hacer con un objetivo de arbitraje, es decir obtener un beneficio libre de riesgo por la combinación de un producto derivado y una cartera de activos financieros, tratando de obtener beneficios aprovechando situaciones anómalas en los precios de los activos en los mercados.

6. OPERACIONES DE PASE Y CAUCIONES

Al 31 de diciembre de 2024 y 2023, la Entidad mantiene concertadas operaciones de pase activo, pase pasivo y cauciones de Títulos públicos y privados, en términos absolutos, por 18.956.694 y 1.391.909.634, respectivamente. Los vencimientos de las operaciones concertadas a diciembre 2024 se producirán durante el mes de enero 2025. Asimismo, las especies recibidas que garantizan las operaciones de pase activo al 31 de diciembre de 2023 ascienden a 1.479.609.206, y se registran fuera del balance, mientras que las especies entregadas que garantizan las operaciones de pase pasivo y cauciones al 31 de diciembre de 2024 y 2023 ascienden a 23.031.652 y 66.304.450, respectivamente, y se registran en el rubro "Activos financieros entregados en garantía" de los Estados Financieros.

Los resultados positivos generados por la Entidad como consecuencia de sus operaciones de pase activo concertadas durante los ejercicios finalizados el 31 de diciembre de 2024 y 2023 ascienden a 297.684.162 y 428.816.754, respectivamente, y se encuentran imputados en el rubro "Ingresos por intereses" en el Estado de resultados. Asimismo, los resultados negativos generados por la Entidad como consecuencia de sus operaciones de pase pasivo y cauciones concertadas durante los ejercicios finalizados el 31 de diciembre de 2024 y 2023 ascienden a 8.268.119 y 30.211.753, respectivamente, y se encuentran imputados en el rubro "Egresos por intereses" en el Estado de resultados.


7. OTROS ACTIVOS FINANCIEROS

A continuación se detalla la composición de otros activos financieros al 31 de diciembre de 2024 y 2023:

| Composición | 31/12/2024 | 31/12/2023 |
|---|--------------------|--------------------|
| Deudores por ventas contado a liquidar de títulos públicos | 285.913.206 | 204.671 |
| Deudores varios | 156.551.005 | 226.028.927 |
| Deudores por operaciones | 57.379.951 | 151.757.434 |
| Títulos privados | 46.163.784 | 57.469.987 |
| Deudores por ventas contado a liquidar de moneda extranjera | 156.374 | 3.077.595 |
| Otros | 2.258.839 | 1.293.096 |
| Subtotal | 548.423.159 | 439.831.710 |
| Menos: Previsión por PCE | (279.916) | (1.296.294) |
| Total | 548.143.243 | 438.535.416 |

Las revelaciones sobre las previsiones por PCE se exponen en la Nota 9 "Corrección de valor por pérdidas crediticias esperadas sobre exposiciones crediticias no medidas a valor razonable con cambios en resultados", punto 9.4.


Firmado a efectos de su identificación
con nuestro informe de fecha: 26/02/2025
PISTRELLI, HENRY MARTIN Y ASOCIADOS SA
CPCECABA Tº 1 Fº 13


Leonardo D. Troyelli
Socio
Contador Público - UBA
CPCECABA Tº 287 Fº 155

Firmado a efectos de su identificación
con nuestro informe de fecha: 26/02/2025
POR COMISIÓN FISCALIZADORA


Alejandro Almarza
Síndico Titular
Contador Público - UBA
CPCECABA Tº 120 Fº 210


Daniel H. Violatti
Gerente de
Contabilidad


Jorge P. Brito
Presidente

**NOTAS A LOS ESTADOS FINANCIEROS CONSOLIDADOS
AL 31 DE DICIEMBRE DE 2024**

(Cifras expresadas en miles de pesos en moneda homogénea)

8. PRÉSTAMOS Y OTRAS FINANCIACIONES

A continuación se detalla la composición de los préstamos y otras financiaciones al 31 de diciembre de 2024 y 2023:

| Composición | 31/12/2024 | 31/12/2023 |
|---|----------------------|----------------------|
| Sector público no financiero (1) | 69.936.579 | 10.271.322 |
| Otras entidades financieras | 63.132.416 | 21.700.303 |
| Otras entidades financieras | 63.162.130 | 21.750.881 |
| Menos: Previsión por PCE | (29.714) | (50.578) |
| Sector privado no financiero y residentes en el exterior | 5.668.610.515 | 3.961.070.434 |
| Adelantos | 541.134.853 | 626.939.697 |
| Documentos | 1.021.239.445 | 736.778.932 |
| Hipotecarios | 504.071.972 | 359.589.458 |
| Prendarios | 122.617.082 | 61.251.124 |
| Personales | 1.153.204.936 | 518.869.616 |
| Tarjetas de crédito | 1.378.563.049 | 1.055.651.798 |
| Arrendamientos financieros | 16.448.771 | 20.662.718 |
| Otros | 1.054.636.605 | 698.101.866 |
| Menos: Previsión por PCE | (123.306.198) | (116.774.775) |
| Total | 5.801.679.510 | 3.993.042.059 |

(1) Tal como se menciona en la Nota 3 no se calcula PCE a las exposiciones del sector público.

9. CORRECCIÓN DE VALOR POR PÉRDIDAS CREDITICIAS ESPERADAS SOBRE EXPOSICIONES CREDITICIAS NO MEDIDAS A VALOR RAZONABLE CON CAMBIOS EN RESULTADOS


La Entidad debe reconocer una corrección de valor por pérdidas crediticias esperadas sobre todas las exposiciones crediticias no medidas a valor razonable con cambios en resultados, como ser los instrumentos de deuda medidos a costo amortizado, los instrumentos de deuda medidos a valor razonable con cambios en otros resultados integrales, los compromisos de préstamo y los contratos de garantía financiera (no medidos a valor razonable con cambios en resultados), los activos de contratos y las cuentas por cobrar por arrendamientos.

El Anexo P revela los activos financieros medidos a valor razonable de manera recurrente junto con los activos financieros no registrados a valor razonable. Esta clasificación se efectúa en base a lo mencionado en la Nota 3 "Bases de presentación de los Estados Financieros y políticas contables aplicadas". Asimismo, en la Nota 11 se explica la información en cuanto a las metodologías de valuación.

Por consiguiente, considerando la exclusión transitoria del BCRA mencionada en la Nota 3 "Normas contables aplicadas", la Entidad aplica los requerimientos de deterioro de valor para el reconocimiento y medición de una corrección de valor por pérdidas a los activos financieros que se midan a costo amortizado o a valor razonable con cambios en otros resultados integrales, excepto para las exposiciones al sector público. Adicionalmente aplica los requerimientos de deterioro de valor a las garantías otorgadas, los saldos no utilizados de tarjetas de crédito, los acuerdos de adelantos en cuenta corriente y las cartas de crédito, los cuales se encuentran registrados fuera del Estado de situación financiera consolidado.

A efectos de evaluar la exposición al riesgo crediticio de la Entidad y comprender sus concentraciones de riesgo crediticio significativas, a continuación se exponen las revelaciones respecto al riesgo crediticio de los activos financieros y las partidas fuera de balance.

Firmado a efectos de su identificación con nuestro informe de fecha: 26/02/2025
PISTRELLI, HENRY MARTIN Y ASOCIADOS SA
CPCECABA Tº 1 Fº 13



Leonardo D. Troyelli
Socio
Contador Público - UBA
CPCECABA Tº 287 Fº 155

Firmado a efectos de su identificación con nuestro informe de fecha: 26/02/2025
POR COMISIÓN FISCALIZADORA



Alejandro Almarza
Síndico Titular
Contador Público - UBA
CPCECABA Tº 120 Fº 210



Daniel H. Violatti
Gerente de
Contabilidad



Jorge P. Brito
Presidente

**NOTAS A LOS ESTADOS FINANCIEROS CONSOLIDADOS
AL 31 DE DICIEMBRE DE 2024**
(Cifras expresadas en miles de pesos en moneda homogénea)

9.1 Préstamos y otras financiaciones medidos a costo amortizado

Según la naturaleza de la información a revelar y las características de los préstamos, la Entidad los agrupa en las siguientes clases:


| Composición | 31/12/2024 | 31/12/2023 |
|--|----------------------|----------------------|
| Total de préstamos y otras financiaciones | 5.925.015.422 | 4.109.867.412 |
| Análisis individual | 1.525.810.240 | 955.501.068 |
| Análisis colectivo | 4.399.205.182 | 3.154.366.344 |
| Menos: Previsión por PCE (1) | (123.335.912) | (116.825.353) |
| Total | 5.801.679.510 | 3.993.042.059 |

(1) Tal como se menciona en la Nota 3 no se calcula PCE a las exposiciones del sector público.


La siguiente tabla muestra la calidad crediticia y el saldo de deuda correspondiente, según el sistema interno de calificación crediticia de la Entidad, el grado de probabilidad de incumplimiento (PD) y la etapa en que se encuentra cada operación a la fecha de corte y teniendo en cuenta lo explicado en los párrafos precedentes. Los montos presentados son antes de provisiones.

| Calificación interna | Rango de PD | 31/12/2024 | | | | |
|---|-----------------|----------------------|--------------------|-------------------|----------------------|--------------|
| | | Etapa 1 | Etapa 2 | Etapa 3 | Total | % |
| En cumplimiento | | 5.629.903.605 | 107.331.873 | | 5.737.235.478 | 96,83 |
| Grado alto | 0,00% - 3,50% | 5.054.424.112 | 27.078.504 | | 5.081.502.616 | 85,76 |
| Grado estándar | 3,51% - 7,00% | 334.245.264 | 24.728.616 | | 358.973.880 | 6,06 |
| Grado subestándar | 7,01% - 33,00% | 241.234.229 | 55.524.753 | | 296.758.982 | 5,01 |
| Atrasado pero no deteriorado (1) | 33,01% - 99,99% | 57.069.647 | 64.085.088 | | 121.154.735 | 2,05 |
| Deteriorados | 100% | | | 66.625.209 | 66.625.209 | 1,12 |
| Total | | 5.686.973.252 | 171.416.961 | 66.625.209 | 5.925.015.422 | 100 |
| | % | 95,98 | 2,90 | 1,12 | 100 | |

Firmado a efectos de su identificación con nuestro informe de fecha: 26/02/2025
PISTRELLI, HENRY MARTIN Y ASOCIADOS SA
CPCECABA Tº 1 Fº 13


Leonardo D. Troyelli
Socio
Contador Público - UBA
CPCECABA Tº 287 Fº 155

Firmado a efectos de su identificación con nuestro informe de fecha: 26/02/2025
POR COMISIÓN FISCALIZADORA


Alejandro Almarza
Síndico Titular
Contador Público - UBA
CPCECABA Tº 120 Fº 210


Daniel H. Violatti
Gerente de
Contabilidad


Jorge P. Brito
Presidente

**NOTAS A LOS ESTADOS FINANCIEROS CONSOLIDADOS
AL 31 DE DICIEMBRE DE 2024**

(Cifras expresadas en miles de pesos en moneda homogénea)

| Calificación interna | Rango de PD | 31/12/2023 | | | | |
|---|-----------------|----------------------|--------------------|-------------------|----------------------|--------------|
| | | Etapa 1 | Etapa 2 | Etapa 3 | Total | % |
| En cumplimiento | | 3.851.436.730 | 107.415.588 | | 3.958.852.318 | 96,32 |
| Grado alto | 0,00% - 3,50% | 3.607.639.957 | 38.375.337 | | 3.646.015.294 | 88,70 |
| Grado estándar | 3,51% - 7,00% | 161.840.600 | 24.164.485 | | 186.005.085 | 4,53 |
| Grado subestándar | 7,01% - 33,00% | 81.956.173 | 44.875.766 | | 126.831.939 | 3,09 |
| Atrasado pero no deteriorado (1) | 33,01% - 99,99% | 20.818.791 | 86.657.976 | | 107.476.767 | 2,62 |
| Deteriorados | 100% | | | 43.538.327 | 43.538.327 | 1,06 |
| Total | | 3.872.255.521 | 194.073.564 | 43.538.327 | 4.109.867.412 | 100 |
| % | | 94,22 | 4,72 | 1,06 | 100 | |


(1) Incluye operaciones bajo análisis colectivo que cuentan con atraso mayor a 5 días independientemente del rango de PD asignado.

9.1.1 Préstamos análisis individual

El siguiente cuadro muestra la calidad crediticia y el saldo de deuda al riesgo de crédito de los préstamos corporativos por grados en la calificación de riesgo crediticio, basado en el sistema interno de calificación crediticia de la Entidad, el rango de PD y la clasificación por etapas a la fecha de cierre del período que se informa. El sistema interno de calificación crediticia de la Entidad, y el enfoque de evaluación y medición del deterioro por parte de la Entidad se explica en la Nota 44 sección "Riesgo de crédito".

| Calificación interna | Rango de PD | 31/12/2024 | | | | |
|-------------------------------------|-----------------|----------------------|-------------------|-------------------|----------------------|--------------|
| | | Etapa 1 | Etapa 2 | Etapa 3 | Total | % |
| En cumplimiento | | 1.493.279.244 | 15.149.753 | | 1.508.428.997 | 98,86 |
| Grado alto | 0,00% - 3,50% | 1.478.244.781 | 12.098.069 | | 1.490.342.850 | 97,68 |
| Grado estándar | 3,51% - 7,00% | 4.451.091 | 3.051.684 | | 7.502.775 | 0,49 |
| Grado subestándar | 7,01% - 33,00% | 10.583.372 | | | 10.583.372 | 0,69 |
| Atrasado pero no deteriorado | 33,01% - 99,99% | | | | | |
| Deteriorados | 100% | | | 17.381.243 | 17.381.243 | 1,14 |
| Total | | 1.493.279.244 | 15.149.753 | 17.381.243 | 1.525.810.240 | 100 |
| % | | 97,87 | 0,99 | 1,14 | 100 | |

Firmado a efectos de su identificación con nuestro informe de fecha: 26/02/2025
PISTRELLI, HENRY MARTIN Y ASOCIADOS SA
CPCECABA Tº 1 Fº 13



Leonardo D. Troyelli
Socio
Contador Público - UBA
CPCECABA Tº 287 Fº 155


Firmado a efectos de su identificación con nuestro informe de fecha: 26/02/2025
POR COMISIÓN FISCALIZADORA



Alejandro Almarza
Síndico Titular
Contador Público - UBA
CPCECABA Tº 120 Fº 210



Daniel H. Violatti
Gerente de
Contabilidad



Jorge P. Brito
Presidente

**NOTAS A LOS ESTADOS FINANCIEROS CONSOLIDADOS
AL 31 DE DICIEMBRE DE 2024**

(Cifras expresadas en miles de pesos en moneda homogénea)

| Calificación interna | Rango de PD | 31/12/2023 | | | | |
|-------------------------------------|-----------------|--------------------|-------------------|-------------------|--------------------|--------------|
| | | Etapa 1 | Etapa 2 | Etapa 3 | Total | % |
| En cumplimiento | | 886.073.325 | 15.455.160 | | 901.528.485 | 94,35 |
| Grado alto | 0,00% - 3,50% | 807.664.086 | 9.304.513 | | 816.968.599 | 85,50 |
| Grado estándar | 3,51% - 7,00% | 44.696.723 | 3.182 | | 44.699.905 | 4,68 |
| Grado subestándar | 7,01% - 33,00% | 33.712.516 | 6.147.465 | | 39.859.981 | 4,17 |
| Atrasado pero no deteriorado | 33,01% - 99,99% | | 38.587.859 | | 38.587.859 | 4,04 |
| Deteriorados | 100% | | | 15.384.724 | 15.384.724 | 1,61 |
| Total | | 886.073.325 | 54.043.019 | 15.384.724 | 955.501.068 | 100 |
| % | | 92,73 | 5,66 | 1,61 | 100 | |

A continuación se expone un análisis de los cambios en los saldos de deuda y su correspondiente corrección de PCE relacionadas con los préstamos analizados en forma individual:

| | Etapa | | | Total |
|---|----------------------|-------------------|-------------------|----------------------|
| | 1 | 2 | 3 | |
| Saldo de deuda al 1 de enero de 2024 | 886.073.325 | 54.043.019 | 15.384.724 | 955.501.068 |
| Activos comprados u originados (1) | 1.438.683.385 | 291.591 | | 1.438.974.976 |
| Activos dados de baja o pagados (1) | (372.382.088) | (5.537.451) | (2.015.078) | (379.934.617) |
| Variaciones | 91.297.555 | 76.778 | 1.303.120 | 92.677.453 |
| Transferencias a la Etapa 1 | 2.563 | (2.563) | | |
| Transferencias a la Etapa 2 | (42) | 42 | | |
| Transferencias a la Etapa 3 | (7.143.490) | (4.590.923) | 11.734.413 | |
| Aplicaciones | | | (305.969) | (305.969) |
| Efecto monetario | (543.251.964) | (29.130.740) | (8.719.967) | (581.102.671) |
| Al 31 de diciembre de 2024 | 1.493.279.244 | 15.149.753 | 17.381.243 | 1.525.810.240 |

| | Etapa | | | Total |
|---|--------------------|-------------------|-------------------|----------------------|
| | 1 | 2 | 3 | |
| Saldo de deuda al 1 de enero de 2023 | 711.962.751 | 17.429.280 | 9.324.710 | 738.716.741 |
| Activos comprados u originados (1) | 1.414.968.469 | 46.249.081 | | 1.461.217.550 |
| Activos dados de baja o pagados (1) | (385.296.690) | | (6.118.860) | (391.415.550) |
| Variaciones | 61.008.479 | 14.367.791 | 23.881.746 | 99.258.016 |
| Transferencias a la Etapa 1 | | | | |
| Transferencias a la Etapa 2 | | | | |
| Transferencias a la Etapa 3 | | | | |
| Aplicaciones | | | (1.410.775) | (1.410.775) |
| Efecto monetario | (916.569.684) | (24.003.133) | (10.292.097) | (950.864.914) |
| Al 31 de diciembre de 2023 | 886.073.325 | 54.043.019 | 15.384.724 | 955.501.068 |

(1) Incluye aumentos / disminuciones del saldo correspondiente a operaciones existentes al inicio del ejercicio.

Firmado a efectos de su identificación con nuestro informe de fecha: 26/02/2025
PISTRELLI, HENRY MARTIN Y ASOCIADOS SA
CPCECABA Tº 1 Fº 13



Leonardo D. Troyelli
Socio
Contador Público - UBA
CPCECABA Tº 287 Fº 155


Firmado a efectos de su identificación con nuestro informe de fecha: 26/02/2025
POR COMISIÓN FISCALIZADORA



Alejandro Almazza
Síndico Titular
Contador Público - UBA
CPCECABA Tº 120 Fº 210



Daniel H. Violatti
Gerente de
Contabilidad



Jorge P. Brito
Presidente

**NOTAS A LOS ESTADOS FINANCIEROS CONSOLIDADOS
AL 31 DE DICIEMBRE DE 2024**

(Cifras expresadas en miles de pesos en moneda homogénea)

| | Etapa | | | Total |
|-------------------------------------|-------------------|-------------------|-------------------|---------------------|
| | 1 | 2 | 3 | |
| PCE al 1 de enero de 2024 | 10.141.182 | 29.582.126 | 12.096.102 | 51.819.410 |
| Activos comprados u originados (1) | 9.140.451 | 160.071 | | 9.300.522 |
| Activos dados de baja o pagados (1) | (4.182.790) | (8.468.635) | (2.101.204) | (14.752.629) |
| Variaciones | (196.643) | (4.214.589) | 970.760 | (3.440.472) |
| Transferencias a la Etapa 1 | 300 | (300) | | |
| Transferencias a la Etapa 2 | (693) | 693 | | |
| Transferencias a la Etapa 3 | (5.270.176) | (814.927) | 6.085.103 | |
| Aplicaciones | | | (306.011) | (306.011) |
| Efecto monetario | (5.767.431) | (15.675.264) | (6.696.622) | (28.139.317) |
| Al 31 de diciembre de 2024 | 3.864.200 | 569.175 | 10.048.128 | 14.481.503 |


| | Etapa | | | Total |
|-------------------------------------|-------------------|-------------------|-------------------|---------------------|
| | 1 | 2 | 3 | |
| PCE al 1 de enero de 2023 | 6.393.174 | 2.252.177 | 5.214.455 | 13.859.806 |
| Activos comprados u originados (1) | 14.818.028 | 29.909.593 | | 44.727.621 |
| Activos dados de baja o pagados (1) | (3.056.554) | | (3.069.030) | (6.125.584) |
| Variaciones | 26.944 | 5.487.606 | 17.137.974 | 22.652.524 |
| Transferencias a la Etapa 1 | | | | |
| Transferencias a la Etapa 2 | | | | |
| Transferencias a la Etapa 3 | | | | |
| Aplicaciones | | | (1.051.504) | (1.051.504) |
| Efecto monetario | (8.040.410) | (8.067.250) | (6.135.793) | (22.243.453) |
| Al 31 de diciembre de 2023 | 10.141.182 | 29.582.126 | 12.096.102 | 51.819.410 |

(1) Incluye aumentos / disminuciones del saldo correspondiente a operaciones existentes al inicio del ejercicio.

9.1.2 Préstamos análisis colectivo

El siguiente cuadro muestra la calidad crediticia y el saldo de deuda al riesgo de crédito de los préstamos a la cartera bajo análisis colectivo, por grados en la calificación de riesgo crediticio, basado en el sistema interno de calificación crediticia de la Entidad, el rango de PD y la clasificación por etapas a la fecha de cierre del período sobre el que se informa. El sistema interno de calificación crediticia de la Entidad, y el enfoque de evaluación y medición del deterioro por parte de la Entidad se explica en la Nota 44 sección "Riesgo de crédito".

Firmado a efectos de su identificación
con nuestro informe de fecha: 26/02/2025
PISTRELLI, HENRY MARTIN Y ASOCIADOS SA
CPCECABA Tº 1 Fº 13



Leonardo D. Troyelli
Socio
Contador Público - UBA
CPCECABA Tº 287 Fº 155


Firmado a efectos de su identificación
con nuestro informe de fecha: 26/02/2025
POR COMISIÓN FISCALIZADORA



Alejandro Almarza
Síndico Titular
Contador Público - UBA
CPCECABA Tº 120 Fº 210



Daniel H. Violatti
Gerente de
Contabilidad



Jorge P. Brito
Presidente

**NOTAS A LOS ESTADOS FINANCIEROS CONSOLIDADOS
AL 31 DE DICIEMBRE DE 2024**

(Cifras expresadas en miles de pesos en moneda homogénea)

| Calificación interna | Rango de PD | 31/12/2024 | | | | |
|---|-----------------|----------------------|--------------------|-------------------|----------------------|--------------|
| | | Etapa 1 | Etapa 2 | Etapa 3 | Total | % |
| En cumplimiento | | 4.136.624.361 | 92.182.120 | | 4.228.806.481 | 96,13 |
| Grado alto | 0,00% - 3,50% | 3.576.179.331 | 14.980.435 | | 3.591.159.766 | 81,63 |
| Grado estándar | 3,51% - 7,00% | 329.794.173 | 21.676.932 | | 351.471.105 | 7,99 |
| Grado subestándar | 7,01% - 33,00% | 230.650.857 | 55.524.753 | | 286.175.610 | 6,51 |
| Atrasado pero no deteriorado (1) | 33,01% - 99,99% | 57.069.647 | 64.085.088 | | 121.154.735 | 2,75 |
| Deteriorados | 100% | | | 49.243.966 | 49.243.966 | 1,12 |
| Total | | 4.193.694.008 | 156.267.208 | 49.243.966 | 4.399.205.182 | 100 |
| % | | 95,33 | 3,55 | 1,12 | 100 | |

| Calificación interna | Rango de PD | 31/12/2023 | | | | |
|---|-----------------|----------------------|--------------------|-------------------|----------------------|--------------|
| | | Etapa 1 | Etapa 2 | Etapa 3 | Total | % |
| En cumplimiento | | 2.965.363.405 | 91.960.428 | | 3.057.323.833 | 96,93 |
| Grado alto | 0,00% - 3,50% | 2.799.975.871 | 29.070.824 | | 2.829.046.695 | 89,69 |
| Grado estándar | 3,51% - 7,00% | 117.143.877 | 24.161.303 | | 141.305.180 | 4,48 |
| Grado subestándar | 7,01% - 33,00% | 48.243.657 | 38.728.301 | | 86.971.958 | 2,76 |
| Atrasado pero no deteriorado (1) | 33,01% - 99,99% | 20.818.791 | 48.070.117 | | 68.888.908 | 2,18 |
| Deteriorados | 100% | | | 28.153.603 | 28.153.603 | 0,89 |
| Total | | 2.986.182.196 | 140.030.545 | 28.153.603 | 3.154.366.344 | 100 |
| % | | 94,67 | 4,44 | 0,89 | 100 | |

(1) Incluye operaciones que cuentan con atraso mayor a 5 días independientemente del rango de PD asignado.

A continuación se expone un análisis de los cambios en los saldos de deuda y su correspondiente corrección de PCE relacionadas con los préstamos analizados en forma colectiva:

Firmado a efectos de su identificación con nuestro informe de fecha: 26/02/2025
PISTRELLI, HENRY MARTIN Y ASOCIADOS SA
CPCECABA Tº 1 Fº 13



Leonardo D. Troyelli
Socio
Contador Público - UBA
CPCECABA Tº 287 Fº 155


Firmado a efectos de su identificación con nuestro informe de fecha: 26/02/2025
POR COMISIÓN FISCALIZADORA



Alejandro Almarza
Síndico Titular
Contador Público - UBA
CPCECABA Tº 120 Fº 210



Daniel H. Violatti
Gerente de
Contabilidad



Jorge P. Brito
Presidente

**NOTAS A LOS ESTADOS FINANCIEROS CONSOLIDADOS
AL 31 DE DICIEMBRE DE 2024**

(Cifras expresadas en miles de pesos en moneda homogénea)

| | Etapa | | | Total |
|---|----------------------|--------------------|-------------------|------------------------|
| | 1 | 2 | 3 | |
| Saldo de deuda al 1 de enero de 2024 | 2.986.182.196 | 140.030.545 | 28.153.603 | 3.154.366.344 |
| Activos comprados u originados (1) | 2.683.176.456 | 113.276.642 | | 2.796.453.098 |
| Activos dados de baja o pagados (1) | (648.984.712) | (28.679.364) | (5.095.162) | (682.759.238) |
| Variaciones | 949.681.882 | 20.124.790 | 5.297.150 | 975.103.822 |
| Transferencias a la Etapa 1 | 26.296.863 | (26.077.546) | (219.317) | |
| Transferencias a la Etapa 2 | (23.615.450) | 23.789.195 | (173.745) | |
| Transferencias a la Etapa 3 | (41.644.683) | (2.353.424) | 43.998.107 | |
| Aplicaciones | (1.964.243) | (1.749.773) | (5.860.024) | (9.574.040) |
| Efecto monetario | (1.735.434.301) | (82.093.857) | (16.856.646) | (1.834.384.804) |
| Al 31 de diciembre de 2024 | 4.193.694.008 | 156.267.208 | 49.243.966 | 4.399.205.182 |

| | Etapa | | | Total |
|---|----------------------|--------------------|-------------------|------------------------|
| | 1 | 2 | 3 | |
| Saldo de deuda al 1 de enero de 2023 | 3.251.326.588 | 119.211.327 | 24.664.394 | 3.395.202.309 |
| Activos comprados u originados (1) | 2.805.222.783 | 131.652.646 | | 2.936.875.429 |
| Activos dados de baja o pagados (1) | (576.540.804) | (17.028.573) | (3.773.663) | (597.343.040) |
| Variaciones | 863.176.481 | 25.838.367 | 28.949.714 | 917.964.562 |
| Transferencias a la Etapa 1 | 46.099.523 | (45.528.177) | (571.346) | |
| Transferencias a la Etapa 2 | (89.823.544) | 90.386.271 | (562.727) | |
| Transferencias a la Etapa 3 | (14.731.398) | (7.479.499) | 22.210.897 | |
| Aplicaciones | (1.272.360) | (4.149.475) | (8.921.850) | (14.343.685) |
| Efecto monetario | (3.297.275.073) | (152.872.342) | (33.841.816) | (3.483.989.231) |
| Al 31 de diciembre de 2023 | 2.986.182.196 | 140.030.545 | 28.153.603 | 3.154.366.344 |

(1) Incluye aumentos / disminuciones del saldo correspondiente a operaciones existentes al inicio del ejercicio.

| | Etapa | | | Total |
|-------------------------------------|-------------------|-------------------|-------------------|---------------------|
| | 1 | 2 | 3 | |
| PCE al 1 de enero de 2024 | 33.312.100 | 10.006.632 | 21.687.211 | 65.005.943 |
| Activos comprados u originados (1) | 62.011.647 | 13.001.831 | | 75.013.478 |
| Activos dados de baja o pagados (1) | (5.410.388) | (1.794.681) | (3.768.110) | (10.973.179) |
| Variaciones | 5.164.853 | 7.847.252 | 10.583.566 | 23.595.671 |
| Transferencias a la Etapa 1 | 1.953.604 | (1.787.051) | (166.553) | |
| Transferencias a la Etapa 2 | (753.917) | 874.240 | (120.323) | |
| Transferencias a la Etapa 3 | (27.647.987) | (303.853) | 27.951.840 | |
| Aplicaciones | (229.600) | (353.380) | (4.653.961) | (5.236.941) |
| Efecto monetario | (19.217.151) | (6.318.779) | (13.014.633) | (38.550.563) |
| Al 31 de diciembre de 2024 | 49.183.161 | 21.172.211 | 38.499.037 | 108.854.409 |

Firmado a efectos de su identificación
con nuestro informe de fecha: 26/02/2025
PISTRELLI, HENRY MARTIN Y ASOCIADOS SA
CPCECABA Tº 1 Fº 13



Leonardo D. Troyelli
Socio
Contador Público - UBA
CPCECABA Tº 287 Fº 155


Firmado a efectos de su identificación
con nuestro informe de fecha: 26/02/2025
POR COMISIÓN FISCALIZADORA



Alejandro Almazza
Síndico Titular
Contador Público - UBA
CPCECABA Tº 120 Fº 210



Daniel H. Violatti
Gerente de
Contabilidad



Jorge P. Brito
Presidente

**NOTAS A LOS ESTADOS FINANCIEROS CONSOLIDADOS
AL 31 DE DICIEMBRE DE 2024**

(Cifras expresadas en miles de pesos en moneda homogénea)

| | Etapa | | | Total |
|-------------------------------------|-------------------|-------------------|-------------------|---------------------|
| | 1 | 2 | 3 | |
| PCE al 1 de enero de 2023 | 30.230.928 | 12.283.855 | 18.235.855 | 60.750.638 |
| Activos comprados u originados (1) | 27.745.153 | 8.166.722 | | 35.911.875 |
| Activos dados de baja o pagados (1) | (3.807.083) | (2.278.430) | (2.792.755) | (8.878.268) |
| Variaciones | 8.809.019 | 8.055.386 | 37.447.049 | 54.311.454 |
| Transferencias a la Etapa 1 | 4.115.536 | (3.702.269) | (413.267) | |
| Transferencias a la Etapa 2 | (1.964.842) | 2.370.725 | (405.883) | |
| Transferencias a la Etapa 3 | (419.123) | (1.176.999) | 1.596.122 | |
| Aplicaciones | (114.772) | (889.460) | (6.330.079) | (7.334.311) |
| Efecto monetario | (31.282.716) | (12.822.898) | (25.649.831) | (69.755.445) |
| Al 31 de diciembre de 2023 | 33.312.100 | 10.006.632 | 21.687.211 | 65.005.943 |

(1) Incluye aumentos / disminuciones del saldo correspondiente a operaciones existentes al inicio del ejercicio.

9.2 Otros títulos de deuda a costo amortizado

Para los Fideicomisos Financieros y las Obligaciones Negociables el criterio que se utiliza para el cálculo de la pérdida esperada se basa en la calificación otorgada por las Calificadoras de riesgo correspondiente a cada tipo de bono que conforma cada Fideicomiso Financiero o cada serie de Obligaciones Negociables, respectivamente. Es decir, el factor a utilizar variará en función de la tenencia de valores de deuda (A o B). La EAD se supone igual al saldo de deuda.


A continuación, se exponen las exposiciones brutas de previsión abierto por etapas:

| Composición | 31/12/2024 | | | | |
|--------------------------|------------------|---------|---------|------------------|--------------|
| | Etapa 1 | Etapa 2 | Etapa 3 | Total | % |
| Obligaciones Negociables | 6.332.597 | | | 6.332.597 | 82,85 |
| Fideicomisos Financieros | 1.310.610 | | | 1.310.610 | 17,15 |
| Total | 7.643.207 | | | 7.643.207 | 100 |
| % | 100 | | | 100 | |

| Composición | 31/12/2023 | | | | |
|--------------------------|-------------------|---------|------------|-------------------|--------------|
| | Etapa 1 | Etapa 2 | Etapa 3 | Total | % |
| Obligaciones Negociables | 22.473.671 | | | 22.473.671 | 93,95 |
| Fideicomisos Financieros | 1.448.430 | | | 1.448.430 | 6,05 |
| Otros títulos privados | | | 312 | 312 | |
| Total | 23.922.101 | | 312 | 23.922.413 | 100 |
| % | 100 | | | 100 | |

Las PCE asociadas a las Obligaciones Negociables al 31 de diciembre de 2024 y 2023 ascienden a 4.117 y 25.541, respectivamente. Las PCE asociadas a los Fideicomisos Financieros al 31 de diciembre de 2024 y 2023 ascienden a 1.699 y 301, respectivamente. La PCE asociada a Otros títulos privados al 31 de diciembre de 2023 asciende a 312.

Firmado a efectos de su identificación
con nuestro informe de fecha: 26/02/2025
PISTRELLI, HENRY MARTIN Y ASOCIADOS SA
CPCECABA Tº 1 Fº 13


Leonardo D. Troyelli
Socio
Contador Público - UBA
CPCECABA Tº 287 Fº 155

Firmado a efectos de su identificación
con nuestro informe de fecha: 26/02/2025
POR COMISIÓN FISCALIZADORA


Alejandro Almarza
Síndico Titular
Contador Público - UBA
CPCECABA Tº 120 Fº 210


Daniel H. Violatti
Gerente de
Contabilidad


Jorge P. Brito
Presidente

**NOTAS A LOS ESTADOS FINANCIEROS CONSOLIDADOS
AL 31 DE DICIEMBRE DE 2024**

(Cifras expresadas en miles de pesos en moneda homogénea)

9.3 Títulos Públicos medidos a costo amortizado o valor razonable con cambios en ORI

Dentro de este grupo se encuentran aquellos títulos públicos nacionales, provinciales o instrumentos del BCRA, que estén valuados a costo amortizado o valor razonable con cambios en ORI. Para estos activos se realiza un análisis individual de los parámetros correspondientes. Sin embargo, bajo normativa local y cumpliendo lo establecido en la Comunicación "A" 6847 no se calcula pérdida esperada para dichos instrumentos.

El detalle de estas inversiones financieras junto con sus características se expone en el Anexo A.

9.4 Otros activos financieros

A continuación, se exponen las exposiciones brutas de previsión abierto por etapas:

| Composición | 31/12/2024 | | | | |
|---------------------------|--------------------|---------|---------|--------------------|------------|
| | Etapa 1 | Etapa 2 | Etapa 3 | Total | % |
| Otros activos financieros | 502.259.375 | | | 502.259.375 | 100 |
| Total | 502.259.375 | | | 502.259.375 | 100 |
| % | 100 | | | 100 | |

| Composición | 31/12/2023 | | | | |
|---------------------------|--------------------|---------|---------|--------------------|------------|
| | Etapa 1 | Etapa 2 | Etapa 3 | Total | % |
| Otros activos financieros | 382.361.722 | | | 382.361.722 | 100 |
| Total | 382.361.722 | | | 382.361.722 | 100 |
| % | 100 | | | 100 | |


Las PCE asociadas a este tipo de instrumentos ascienden a 279.916 y 1.296.294 al 31 de diciembre de 2024 y 2023, respectivamente.

En el Anexo R "Corrección de valor por pérdidas – Previsiones por riesgo de incobrabilidad" se expone también la evolución de las provisiones por pérdidas crediticias esperadas a nivel sector y producto.

9.5 Compromisos eventuales

A continuación, se exponen las exposiciones brutas de previsión abierto por etapas:

Firmado a efectos de su identificación
con nuestro informe de fecha: 26/02/2025
PISTRELLI, HENRY MARTIN Y ASOCIADOS SA
CPCECABA Tº 1 Fº 13



Leonardo D. Troyelli
Socio
Contador Público - UBA
CPCECABA Tº 287 Fº 155

Firmado a efectos de su identificación
con nuestro informe de fecha: 26/02/2025
POR COMISIÓN FISCALIZADORA



Alejandro Almarza
Síndico Titular
Contador Público - UBA
CPCECABA Tº 120 Fº 210



Daniel H. Violatti
Gerente de
Contabilidad



Jorge P. Brito
Presidente

**NOTAS A LOS ESTADOS FINANCIEROS CONSOLIDADOS
AL 31 DE DICIEMBRE DE 2024**

(Cifras expresadas en miles de pesos en moneda homogénea)

| Composición | 31/12/2024 | | | | |
|---|----------------------|-------------------|---------------|----------------------|--------------|
| | Etapa 1 | Etapa 2 | Etapa 3 | Total | % |
| Saldos no utilizados tarjetas de crédito y cuenta corriente | 3.984.550.273 | 22.320.115 | 62.785 | 4.006.933.173 | 94,16 |
| Garantías otorgadas | 202.650.721 | 325.010 | | 202.975.731 | 4,77 |
| Adelantos y créditos acordados no utilizados | 45.557.863 | 51.253 | | 45.609.116 | 1,07 |
| Total | 4.232.758.857 | 22.696.378 | 62.785 | 4.255.518.020 | 100 |
| % | 99,47 | 0,53 | | 100 | |

| Composición | 31/12/2023 | | | | |
|---|----------------------|-------------------|--------------|----------------------|--------------|
| | Etapa 1 | Etapa 2 | Etapa 3 | Total | % |
| Saldos no utilizados tarjetas de crédito y cuenta corriente | 2.992.085.586 | 23.238.765 | 5.653 | 3.015.330.004 | 84,14 |
| Garantías otorgadas | 401.529.174 | | | 401.529.174 | 11,20 |
| Responsabilidades por operaciones de Comercio Exterior | 87.345.788 | | | 87.345.788 | 2,44 |
| Adelantos y créditos acordados no utilizados | 79.566.815 | 71.305 | | 79.638.120 | 2,22 |
| Total | 3.560.527.363 | 23.310.070 | 5.653 | 3.583.843.086 | 100 |
| % | 99,35 | 0,65 | | 100 | |

Las PCE asociadas a los saldos no utilizados de tarjetas de crédito y cuenta corriente al 31 de diciembre de 2024 y 2023 ascienden a 7.386.764 y 3.039.468, respectivamente. Las PCE asociadas a las garantías otorgadas al 31 de diciembre de 2024 y 2023 ascienden a 444.845 y 1.455.996, respectivamente. Las PCE asociadas a los adelantos y créditos acordados no utilizados al 31 de diciembre de 2024 y 2023 ascienden a 33.594 y 93.292, respectivamente.

Para los saldos no utilizados de tarjeta de crédito y cuenta corriente, durante 2024 se realizaron transferencias de saldo de deuda hacia la Etapa 1, Etapa 2 y Etapa 3 por un total de (3.428.848), 3.408.679 y 20.169, respectivamente, mientras que las transferencias de PCE hacia la Etapa 1, Etapa 2 y Etapa 3 fueron de 144.809, (144.896) y 87.980, respectivamente. Para los saldos no utilizados de tarjeta de crédito y cuenta corriente, durante 2023 se realizaron transferencias de saldo de deuda hacia la Etapa 1, Etapa 2 y Etapa 3 por un total de (13.806.650), 16.354.898 y 256.225, respectivamente, mientras que las transferencias de PCE hacia la Etapa 1 y Etapa 2 fueron de 164.695 y (172.491), respectivamente. Para los otros conceptos no se realizaron transferencias entre etapas durante el 2024 y 2023.

En el Anexo R "Corrección de valor por pérdidas - Previsiones por riesgo de incobrabilidad" se expone también la evolución de las provisiones por pérdidas crediticias esperadas a nivel sector y producto.

Firmado a efectos de su identificación con nuestro informe de fecha: 26/02/2025
PISTRELLI, HENRY MARTIN Y ASOCIADOS SA
CPCECABA Tº 1 Fº 13



Leonardo D. Troyelli
Socio
Contador Público - UBA
CPCECABA Tº 287 Fº 155


Firmado a efectos de su identificación con nuestro informe de fecha: 26/02/2025
POR COMISIÓN FISCALIZADORA



Alejandro Almazá
Síndico Titular
Contador Público - UBA
CPCECABA Tº 120 Fº 210



Daniel H. Violatti
Gerente de
Contabilidad



Jorge P. Brito
Presidente

**NOTAS A LOS ESTADOS FINANCIEROS CONSOLIDADOS
AL 31 DE DICIEMBRE DE 2024**

(Cifras expresadas en miles de pesos en moneda homogénea)

10. ACTIVOS FINANCIEROS ENTREGADOS EN GARANTÍA

A continuación se detalla la composición de los activos financieros entregados en garantía al 31 de diciembre de 2024 y 2023:

| Composición | Valor en libros | |
|-------------------------------------|--------------------|--------------------|
| | 31/12/2024 | 31/12/2023 |
| Por operatoria con el BCRA | 138.595.967 | 148.335.239 |
| Por depósitos en garantía | 85.472.993 | 74.751.313 |
| Por operaciones de pase y cauciones | 23.031.652 | 66.304.450 |
| Total | 247.100.612 | 289.391.002 |

La Gerencia de la Entidad estima que no se producirán pérdidas por las restricciones sobre los activos mencionados precedentemente.

11. INFORMACIÓN CUANTITATIVA Y CUALITATIVA SOBRE VALORES RAZONABLES

El valor razonable es definido como el importe por el cual un activo podría ser intercambiado o un pasivo liquidado, en condiciones de independencia mutua entre participantes del mercado principal (o más ventajoso) correctamente informados y dispuestos a ello en una transacción ordenada y corriente, a la fecha de medición en las condiciones actuales del mercado independientemente de si ese precio es directamente observable o estimado utilizando una técnica de valoración bajo el supuesto que la Entidad es una empresa en marcha.

Cuando un instrumento financiero es comercializado en un mercado líquido y activo, su precio en el mercado en una transacción real brinda la mejor evidencia de su valor razonable. No obstante, cuando no se cuenta con el precio estipulado en el mercado o éste no puede ser un indicativo del valor razonable del instrumento, para determinar dicho valor razonable se puede utilizar el valor de mercado de otro instrumento de similares características, el análisis de flujos descontados u otras técnicas aplicables, las cuales se ven afectadas de manera significativa por los supuestos utilizados.

Si bien la Gerencia ha utilizado su mejor juicio en la estimación de los valores razonables de sus instrumentos financieros, cualquier técnica para efectuar dicha estimación implica cierto nivel de fragilidad inherente.

Jerarquías de valor razonable

La Entidad utiliza las siguientes jerarquías para determinar y revelar el valor razonable de los instrumentos financieros, según la técnica de valoración aplicada:

- Nivel 1: Precios de cotización (sin ajustar) observables en mercados activos a los que la Entidad accede a la fecha de medición, para activos o pasivos idénticos. La Entidad considera los mercados como activos sólo si hay suficientes actividades de negociación con respecto al volumen y liquidez de activos o pasivos idénticos y cuando haya cotizaciones de precios vinculantes y ejecutables disponibles a la fecha de cierre de cada ejercicio presentado.

Firmado a efectos de su identificación con nuestro informe de fecha: 26/02/2025
PISTRELLI, HENRY MARTIN Y ASOCIADOS SA
CPCECABA Tº 1 Fº 13



Leonardo D. Troyelli
Socio
Contador Público - UBA
CPCECABA Tº 287 Fº 155

Firmado a efectos de su identificación con nuestro informe de fecha: 26/02/2025
POR COMISIÓN FISCALIZADORA



Alejandro Almarza
Síndico Titular
Contador Público - UBA
CPCECABA Tº 120 Fº 210



Daniel H. Violatti
Gerente de
Contabilidad



Jorge P. Brito
Presidente

**NOTAS A LOS ESTADOS FINANCIEROS CONSOLIDADOS
AL 31 DE DICIEMBRE DE 2024**

(Cifras expresadas en miles de pesos en moneda homogénea)

- Nivel 2: Técnicas de valoración para las que los datos y las variables que tienen un efecto significativo sobre la determinación del valor razonable registrado o revelado, son observables directa o indirectamente. Tales datos incluyen cotizaciones para activos o pasivos similares en mercados activos, cotizaciones para instrumentos idénticos en mercados inactivos y datos observables distintos de cotizaciones, tales como tasas de interés y curvas de rendimiento, volatilidades implícitas y diferenciales de crédito. Además, pueden ser necesarios ajustes a los datos de entrada de Nivel 2 dependiendo de factores específicos del activo o pasivo, como ser la condición o la ubicación del activo, la medida en que los datos de entrada están relacionados con las partidas que son comparables al activo o pasivo. Sin embargo, si dichos ajustes se basan en datos de entrada no observables que son significativos para toda la medición, la Entidad clasifica los instrumentos como Nivel 3.
- Nivel 3: Técnicas de valoración para las que los datos y las variables que tienen un efecto significativo sobre la determinación del valor razonable registrado o revelado, no se basan en información observable del mercado.

El Anexo P muestra la jerarquía en la medición del valor razonable de los activos y pasivos financieros de la Entidad.

Descripción del proceso de medición

El valor razonable de los instrumentos categorizados en nivel 1 se calculó utilizando las cotizaciones vigentes al cierre de cada ejercicio en mercados activos de ser representativas. Actualmente, para la mayor parte de los títulos públicos y privados, existen dos mercados principales en los que opera la Entidad, que son el BYMA y el MAE. Adicionalmente, en el caso de los derivados, tanto el MAE como el Mercado a Término de Rosario SA (ROFEX) son considerados mercados activos.

Por otra parte, para ciertos instrumentos que no cuentan con un mercado activo, categorizados en nivel 2, se utilizaron técnicas de valoración que incluyeron la utilización de operaciones de mercado realizadas en condiciones de independencia mutua, entre partes interesadas y debidamente informadas, siempre que estén disponibles, así como referencias al valor razonable actual de otro instrumento que es sustancialmente similar, o bien el análisis de flujos de efectivo descontados a tasas construidas a partir de información de mercado de instrumentos similares.

Adicionalmente, ciertos activos y pasivos incluidos dentro de esta categoría, fueron valuados utilizando cotizaciones identificadas de idénticos instrumentos en "mercados menos activos".

Finalmente, la Entidad ha categorizado en nivel 3 aquellos activos y pasivos para los que no existen idénticas o similares operaciones en el mercado. Para determinar el valor de mercado de estos instrumentos se utilizaron técnicas de valuación basadas en supuestos propios y valuaciones independientes efectuadas por especialistas externos. Para este enfoque, principalmente se utilizó la metodología del descuento de flujo de fondos.

Al 31 de diciembre de 2024 y 2023, la Entidad no ha cambiado las técnicas ni los supuestos utilizados en la estimación de los valores razonables de los instrumentos financieros.

A continuación se expone la conciliación entre los saldos al inicio y al cierre de los activos financieros registrados a valor razonable categorizados en nivel 3:

| Conciliación | Al 31 de diciembre de 2024 | | |
|--------------------------------------|----------------------------|---------------------------|---|
| | Títulos de deuda | Otros activos financieros | Inversiones en instrumentos de patrimonio |
| Saldo al inicio del ejercicio | 15.278 | 138.065 | 4.524.762 |
| Ganancias y pérdidas | 518.980 | (215.154) | 5.406.986 |
| Altas y bajas | 3.212.353 | 451.596 | 8.248 |
| Efecto monetario | (362.995) | (189.352) | (3.347.602) |
| Saldo al cierre | 3.383.616 | 185.155 | 6.592.394 |

Firmado a efectos de su identificación con nuestro informe de fecha: 26/02/2025
PISTRELLI, HENRY MARTIN Y ASOCIADOS SA
CPCECABA Tº 1 Fº 13



Leonardo D. Troyelli
Socio
Contador Público - UBA
CPCECABA Tº 287 Fº 155

Firmado a efectos de su identificación con nuestro informe de fecha: 26/02/2025
POR COMISIÓN FISCALIZADORA



Alejandro Almazza
Síndico Titular
Contador Público - UBA
CPCECABA Tº 120 Fº 210



Daniel H. Violatti
Gerente de
Contabilidad



Jorge P. Brito
Presidente

**NOTAS A LOS ESTADOS FINANCIEROS CONSOLIDADOS
AL 31 DE DICIEMBRE DE 2024**

(Cifras expresadas en miles de pesos en moneda homogénea)

| Conciliación | Al 31 de diciembre de 2023 | | |
|--------------------------------------|----------------------------|---------------------------|---|
| | Títulos de deuda | Otros activos financieros | Inversiones en instrumentos de patrimonio |
| Saldo al inicio del ejercicio | 6.997.410 | 335.099 | 4.645.092 |
| Transferencias desde nivel 3 (1) | | | (306.237) |
| Ganancias y pérdidas | 5.078.117 | 81.143 | 4.900.032 |
| Altas y bajas | (7.524.345) | | 54.619 |
| Efecto monetario | (4.535.904) | (278.177) | (4.768.744) |
| Saldo al cierre | 15.278 | 138.065 | 4.524.762 |

(1) Transferencia desde nivel 3 hacia nivel 1 de instrumentos de patrimonio los cuales al 31 de diciembre de 2023 fueron valuados utilizando precios de cotización observables en mercados activos.

Los valores razonables de instrumentos medidos a nivel 3 son determinados por la Entidad a partir de técnicas de valuación que derivan del "método del ingreso", cuyos datos principales no observables tienen que ver con tasas de descuento, y sobre los cuales un cambio razonable en dichos datos de entrada no generaría efectos significativos sobre los Estados Financieros tomados en su conjunto.

Cambios en niveles de valor razonable

La Entidad monitorea la disponibilidad de información de mercado para evaluar la clasificación de los instrumentos financieros en las distintas jerarquías de valor razonable, así como la consecuente determinación de transferencias entre niveles 1, 2 y 3 a cada cierre.

Al 31 de diciembre de 2024 y 2023, la Entidad no ha registrado transferencias entre niveles 1, 2 o 3 excepto por las detalladas anteriormente.


Activos y pasivos financieros no registrados a valor razonable

A continuación se describen las principales metodologías y supuestos utilizados para determinar los valores razonables de los instrumentos financieros no registrados a su valor razonable en los presentes Estados Financieros consolidados:

- Instrumentos cuyo valor razonable es similar al valor en libros: para los activos y pasivos financieros que son líquidos o tienen vencimientos a corto plazo (menor a tres meses), se consideró que el valor en libros es similar al valor razonable.
- Instrumentos financieros de tasa fija y tasa variable: el valor razonable de los activos financieros se determinó descontando los flujos de fondos futuros a las tasas de mercado corrientes ofrecidas para cada ejercicio para instrumentos financieros de similares características. El valor razonable estimado de los depósitos o deudas con tasa de interés fija se determinó descontando los flujos de fondos futuros mediante la utilización de tasas de interés estimadas para imposiciones o colocaciones con vencimientos similares a las de la cartera de la Entidad.
- Para los activos y pasivos con cotización pública, o bien con precios informados por ciertos proveedores de precios reconocidos, el valor razonable se determinó en base a dichos precios.

El siguiente cuadro muestra una comparación entre el valor razonable y el valor contable de los instrumentos financieros no registrados a valor razonable al 31 de diciembre de 2024 y 2023:

Firmado a efectos de su identificación con nuestro informe de fecha: 26/02/2025
PISTRELLI, HENRY MARTIN Y ASOCIADOS SA
CPCECABA Tº 1 Fº 13



Leonardo D. Troyelli
Socio
Contador Público - UBA
CPCECABA Tº 287 Fº 155

Firmado a efectos de su identificación con nuestro informe de fecha: 26/02/2025
POR COMISIÓN FISCALIZADORA



Alejandro Almazza
Síndico Titular
Contador Público - UBA
CPCECABA Tº 120 Fº 210



Daniel H. Violatti
Gerente de
Contabilidad



Jorge P. Brito
Presidente

**NOTAS A LOS ESTADOS FINANCIEROS CONSOLIDADOS
AL 31 DE DICIEMBRE DE 2024**

(Cifras expresadas en miles de pesos en moneda homogénea)

| Composición | 31/12/2024 | | | | |
|---|-----------------------|----------------------|--------------------|----------------------|-----------------------|
| | Valor contable | Nivel 1 | Nivel 2 | Nivel 3 | Valor razonable |
| Activos financieros | | | | | |
| Efectivo y depósitos en bancos | 2.690.638.558 | 2.690.638.558 | | | 2.690.638.558 |
| Otros activos financieros | 501.979.459 | 501.979.459 | | | 501.979.459 |
| Préstamos y otras financiaciones | 5.801.679.510 | | | 5.432.217.583 | 5.432.217.583 |
| Otros títulos de deuda | 2.687.768.166 | 2.470.198.227 | 61.476.176 | | 2.531.674.403 |
| Activos financieros entregados en garantía | 246.158.423 | 246.158.423 | | | 246.158.423 |
| Total | 11.928.224.116 | 5.908.974.667 | 61.476.176 | 5.432.217.583 | 11.402.668.426 |
| Pasivos financieros | | | | | |
| Depósitos | 8.422.705.887 | 5.542.870.685 | | 2.896.392.407 | 8.439.263.092 |
| Operaciones de pase y cauciones | 18.956.694 | 18.956.694 | | | 18.956.694 |
| Otros pasivos financieros | 1.031.875.594 | 1.008.593.413 | 27.797.386 | | 1.036.390.799 |
| Financiaciones recibidas del BCRA y otras instituciones financieras | 43.472.692 | 41.572.590 | 1.900.102 | | 43.472.692 |
| Obligaciones negociables emitidas | 14.789.758 | | 14.789.758 | | 14.789.758 |
| Obligaciones negociables subordinadas | 417.675.451 | | 402.425.288 | | 402.425.288 |
| Total | 9.949.476.076 | 6.611.993.382 | 446.912.534 | 2.896.392.407 | 9.955.298.323 |

| Composición | 31/12/2023 | | | | |
|---|----------------------|----------------------|--------------------|----------------------|----------------------|
| | Valor contable | Nivel 1 | Nivel 2 | Nivel 3 | Valor razonable |
| Activos financieros | | | | | |
| Efectivo y depósitos en bancos | 2.619.925.301 | 2.619.925.297 | | | 2.619.925.297 |
| Operaciones de pase y cauciones | 1.340.514.525 | 1.340.514.525 | | | 1.340.514.525 |
| Otros activos financieros | 381.065.428 | 381.065.428 | | | 381.065.428 |
| Préstamos y otras financiaciones | 3.993.042.059 | | | 3.510.864.322 | 3.510.864.322 |
| Otros títulos de deuda | 305.095.435 | 200.413.016 | 121.001.588 | | 321.414.604 |
| Activos financieros entregados en garantía | 234.451.717 | 234.451.717 | | | 234.451.717 |
| Total | 8.874.094.465 | 4.776.369.983 | 121.001.588 | 3.510.864.322 | 8.408.235.893 |
| Pasivos financieros | | | | | |
| Depósitos | 7.339.158.200 | 4.554.539.815 | | 2.788.023.459 | 7.342.563.274 |
| Operaciones de pase y cauciones | 51.395.109 | 51.395.108 | | | 51.395.108 |
| Otros pasivos financieros | 815.507.243 | 789.093.751 | 25.330.165 | | 814.423.916 |
| Financiaciones recibidas del BCRA y otras instituciones financieras | 43.115.043 | 17.002.115 | 13.375.602 | | 30.377.717 |
| Obligaciones negociables emitidas | 128.184.411 | | 129.896.019 | | 129.896.019 |
| Obligaciones negociables subordinadas | 714.760.748 | | 605.112.609 | | 605.112.609 |
| Total | 9.092.120.754 | 5.412.030.789 | 773.714.395 | 2.788.023.459 | 8.973.768.643 |

Firmado a efectos de su identificación con nuestro informe de fecha: 26/02/2025
PISTRELLI, HENRY MARTIN Y ASOCIADOS SA
CPCECABA Tº 1 Fº 13



Leonardo D. Troyelli
Socio
Contador Público - UBA
CPCECABA Tº 287 Fº 155


Firmado a efectos de su identificación con nuestro informe de fecha: 26/02/2025
POR COMISIÓN FISCALIZADORA



Alejandro Almaza
Síndico Titular
Contador Público - UBA
CPCECABA Tº 120 Fº 210



Daniel H. Violatti
Gerente de
Contabilidad



Jorge P. Brito
Presidente

**NOTAS A LOS ESTADOS FINANCIEROS CONSOLIDADOS
AL 31 DE DICIEMBRE DE 2024**

(Cifras expresadas en miles de pesos en moneda homogénea)

12. COMBINACIONES DE NEGOCIOS

12.1 Macro Agro SAU (anteriormente Comercio Interior SAU)

El 18 de mayo de 2023, la Entidad adquirió a Inversora Juramento SA el 100% del capital social y votos de Macro Agro SAU (anteriormente Comercio Interior SAU), entidad dedicada al corretaje de cereales.

La Asamblea Extraordinaria de dicha sociedad celebrada el 6 de octubre de 2023 estimó conveniente y aprobó la modificación de la denominación social por "Macro Agro S.A.U." y, consecuentemente, sujeto a la autorización de la Inspección General de Personas Jurídicas de la Provincia de Santa Fe (IGPJ), se propuso reformar el artículo 1º del estatuto social. El trámite se presentó en la IGPJ el 27 de octubre de 2023. Adicionalmente, el 5 de marzo de 2024 se notificó a la Entidad la resolución de la IGPJ mediante la cual se aprobó la reforma del Estatuto con el nombre de Macro Agro SAU.


Activos adquiridos y pasivos asumidos

El valor razonable de los activos identificados y de los pasivos asumidos a la fecha de adquisición fueron los siguientes:

| Composición | Valor razonable a la fecha de adquisición |
|--|---|
| Activo | |
| Efectivo y depósitos en bancos | 104.051 |
| Títulos de deuda a valor razonable con cambios en resultados | 2.148.164 |
| Préstamos y otras financiaciones | 300.616 |
| Activos financieros entregados en garantía | 4.136.611 |
| Otros activos financieros | 16.099.574 |
| Propiedad, planta y equipo | 290.697 |
| Activos intangibles | 64.622 |
| Otros activos no financieros | 238.814 |
| | 23.383.149 |
| Pasivo | |
| Otros pasivos financieros | 15.952.996 |
| Provisiones | 45.003 |
| Pasivo por impuesto a las ganancias corriente | 271.097 |
| Pasivo por impuesto a las ganancias diferido | 320.345 |
| Otros pasivos no financieros | 4.434.191 |
| | 21.023.632 |
| Activos netos adquiridos a valor razonable | 2.359.517 |

La llave de negocio generada como consecuencia de la adquisición de Macro Agro SAU (anteriormente Comercio Interior SAU) asciende a 740.305.

Firmado a efectos de su identificación con nuestro informe de fecha: 26/02/2025
PISTRELLI, HENRY MARTIN Y ASOCIADOS SA
CPCECABA Tº 1 Fº 13



Leonardo D. Troyelli
Socio
Contador Público - UBA
CPCECABA Tº 287 Fº 155

Firmado a efectos de su identificación con nuestro informe de fecha: 26/02/2025
POR COMISIÓN FISCALIZADORA



Alejandro Almarza
Síndico Titular
Contador Público - UBA
CPCECABA Tº 120 Fº 210



Daniel H. Violatti
Gerente de
Contabilidad



Jorge P. Brito
Presidente

NOTAS A LOS ESTADOS FINANCIEROS CONSOLIDADOS AL 31 DE DICIEMBRE DE 2024

(Cifras expresadas en miles de pesos en moneda homogénea)

De acuerdo con el contrato de compraventa de acciones, el precio de esta transacción se estableció en USD 5.218.800, el cual será abonado en cuotas variables anuales con el producido de los dividendos de Macro Agro SAU (anteriormente Comercio Interior SAU), por lo que la Entidad cede a favor del vendedor el 100% de los derechos que tiene y le corresponden sobre los dividendos, hasta el pago íntegro del precio de la compra. El vencimiento de cada cuota operará dentro de los 15 días de aprobados por la Asamblea los Estados Financieros de Macro Agro SAU (anteriormente Comercio Interior SAU), comenzando la primera de ellas en el año 2024.

Para medir el pasivo que surge de esta transacción, la Entidad realizó una proyección de los ingresos futuros de la sociedad descontándolos a la tasa propia del negocio, lo que determino que a la fecha de adquisición el mismo asciende a USD 2.973.375.

Con fecha 29 de septiembre de 2023, Macro Agro SAU (anteriormente Comercio Interior SAU) distribuyó dividendos en efectivo por 440.000 (importe sin reexpresar), los cuales fueron recibidos por Banco Macro SA el 2 de octubre de 2023. Como consecuencia de lo explicado en los párrafos anteriores, dichos dividendos fueron destinados al pago del pasivo por la compra, el cual disminuyó en USD 558.651,70.

Adicionalmente, con fecha 12 de marzo de 2024, Macro Agro SAU (anteriormente Comercio Interior SAU) distribuyó dividendos en efectivo por 450.669 (importe sin reexpresar), los cuales fueron recibidos por Banco Macro SA el 13 de marzo de 2024. Dichos dividendos fueron destinados al pago del pasivo por la compra, el cual disminuyó en USD 430.639,40.

12.2 Banco BMA SAU (anteriormente Banco Itaú Argentina SA) y sus subsidiarias

Con fecha 23 de agosto de 2023, Banco Macro SA celebró con Itaú Unibanco Holding SA, por intermedio de sus afiliadas Itaú Unibanco SA, Banco Itaú BBA SA e Itaú Consultoria de Valores Mobiliários e Participações SA (en conjunto "Itaú"), un acuerdo de compraventa de acciones, en virtud del cual, sujeto al cumplimiento de ciertas condiciones (sustancialmente la aprobación de la operación por parte del BCRA), la Entidad adquiriría de Itaú las acciones representativas del 100% del capital social y de los votos de Banco Itaú Argentina SA, Itaú Asset Management SA e Itaú Valores SA.

Con fecha 2 de noviembre de 2023, el Directorio del BCRA autorizó la mencionada compra, de acuerdo al siguiente detalle:

- **Banco Itaú Argentina SA:** se adquirió el 100% del capital social y de los votos de Banco Itaú Argentina SA, representado por 729.166.165 acciones ordinarias y 14.565.089 acciones preferidas, de las cuales: (i) 721.697.119 acciones ordinarias y 14.565.089 acciones preferidas que representan el 98,995733% del capital social, fueron adquiridas a Itaú Unibanco SA y (ii) 7.469.046 acciones ordinarias que representan el 1,004267% del capital social fueron adquiridas a Itaú BBA SA.
- **Itaú Asset Management SA:** se adquirió de manera directa por parte de Itaú Unibanco SA, la cantidad de 11.950 acciones que representan el 13,00% del capital social de Itaú Asset Management SA; y de manera indirecta, a través de la adquisición de Banco Itaú Argentina SA, la cantidad de 80.000 acciones, que representan el 87,00% del capital social de Itaú Asset Management SA.
- **Itaú Valores SA:** se adquirió de manera directa por parte de Itaú Consultoria de Valores Mobiliários e Participações SA, la totalidad de su tenencia accionaria, es decir la cantidad de 6.814.535 acciones, que representan el 13,00% del capital social y votos de Itaú Valores SA; y de manera indirecta, a través de la adquisición de Banco Itaú Argentina SA, la cantidad de 45.604.965 acciones, que representan el 87,00% del capital social y votos de Itaú Valores SA.

Activos adquiridos y pasivos asumidos

El valor razonable de los activos identificados adquiridos y de los pasivos asumidos a la fecha de adquisición fueron los siguientes:

57

Firmado a efectos de su identificación
con nuestro informe de fecha: 26/02/2025
PISTRELLI, HENRY MARTIN Y ASOCIADOS SA
CPCECABA Tº 1 Fº 13



Leonardo D. Troyelli
Socio
Contador Público - UBA
CPCECABA Tº 287 Fº 155


Firmado a efectos de su identificación
con nuestro informe de fecha: 26/02/2025
POR COMISIÓN FISCALIZADORA



Alejandro Almazza
Síndico Titular
Contador Público - UBA
CPCECABA Tº 120 Fº 210



Daniel H. Violatti
Gerente de
Contabilidad



Jorge P. Brito
Presidente


**NOTAS A LOS ESTADOS FINANCIEROS CONSOLIDADOS
AL 31 DE DICIEMBRE DE 2024**

(Cifras expresadas en miles de pesos en moneda homogénea)

| Composición | Valor razonable a la fecha de adquisición |
|---|---|
| Activo | |
| Efectivo y depósitos en bancos | 350.545.499 |
| Títulos de deuda a valor razonable con cambios en resultados | 111.566.155 |
| Instrumentos derivados | 48.340.475 |
| Operaciones de pase | 556.501.451 |
| Otros activos financieros | 36.171.461 |
| Préstamos y otras financiaciones | 632.774.099 |
| Otros títulos de deuda | 149.598.937 |
| Activos financieros entregados en garantía | 88.641.544 |
| Activos por impuesto a las ganancias corriente | 444.186 |
| Inversiones en Instrumentos del patrimonio | 414.539 |
| Inversión en subsidiarias, asociadas y negocios conjuntos | 20.904.413 |
| Propiedad, planta y equipo | 81.538.270 |
| Activos intangibles | 46.381.079 |
| Activos por impuesto a las ganancias diferido | 40.860.990 |
| Otros activos no financieros | 16.116.190 |
| Activos no corrientes mantenidos para la venta | 28.254.303 |
| | 2.209.053.591 |
| Pasivo | |
| Depósitos | 1.469.980.575 |
| Pasivos a valor razonable con cambios en resultados | 44.307.370 |
| Instrumentos derivados | 18.681.004 |
| Otros pasivos financieros | 41.553.860 |
| Financiaciones recibidas del BCRA y otras instituciones financieras | 23.227.369 |
| Obligaciones negociables emitidas | 12.893.518 |
| Pasivo por impuesto a las ganancias corriente | 43.679.377 |
| Provisiones | 6.497.980 |
| Pasivo por impuesto a las ganancias diferido | 38.560.081 |
| Otros pasivos no financieros | 119.381.026 |
| | 1.818.762.160 |
| Activos netos adquiridos a valor razonable | 390.291.431 |

Para la valuación de la base de depósitos intangibles se utilizó la metodología de fuente de fondos favorable. Este método determina el diferencial entre el costo de los depósitos centrales adquiridos y el costo de una fuente alternativa de financiamiento durante la vida estimada de la base de depósitos centrales. El activo intangible reconocido como resultado de dicha transacción asciende a 11.290.577. Ver Nota 11 para técnicas adicionales de valuación a valor razonable de otros activos adquiridos y pasivos asumidos en la combinación de negocios.

Firmado a efectos de su identificación con nuestro informe de fecha: 26/02/2025
PISTRELLI, HENRY MARTIN Y ASOCIADOS SA
CPCECABA Tº 1 Fº 13



Leonardo D. Troyelli
Socio
Contador Público - UBA
CPCECABA Tº 287 Fº 155


Firmado a efectos de su identificación con nuestro informe de fecha: 26/02/2025
POR COMISIÓN FISCALIZADORA



Alejandro Almarza
Síndico Titular
Contador Público - UBA
CPCECABA Tº 120 Fº 210



Daniel H. Violatti
Gerente de
Contabilidad



Jorge P. Brito
Presidente

**NOTAS A LOS ESTADOS FINANCIEROS CONSOLIDADOS
AL 31 DE DICIEMBRE DE 2024**

(Cifras expresadas en miles de pesos en moneda homogénea)

El precio de esta transacción se estableció en USD 50.000.000 que fueron fijados al momento del acuerdo y abonados con fecha 3 de noviembre de 2023 y un monto adicional producto del ajuste del resultado obtenido por Banco BMA SAU (anteriormente Banco Itaú Argentina SA), BMA Asset Management SGFCISA (anteriormente Itaú Asset Management SA) y BMA Valores SA (anteriormente Itaú Valores SA) entre el 1° de abril de 2023 y la fecha de cierre establecida en el contrato de compra, el cual fue acordado entre las partes en el mes de mayo de 2024 por un monto de USD 7.564.706. La determinación de dicho monto adicional originó un ajuste al pasivo reconocido en el momento de la adquisición el cual implicó un ajuste a los resultados de ejercicios anteriores, disminuyendo los mismos en 11.520.209.

Si la combinación de negocios hubiera tenido lugar al inicio del año 2023, los ingresos por intereses y los ingresos por comisiones de la Entidad habrían ascendido a 6.156.948.072 y 574.036.540, respetivamente, y el resultado del ejercicio al 31 de diciembre 2023 hubiera ascendido a 1.291.937.385.

Como el importe de los activos netos adquiridos excede el valor razonable del precio pagado, incluyendo el ajuste de precio estimado en base a la información disponible, la Entidad registró una ganancia generada por esta adquisición por 329.863.740, que se encuentra registrada en el rubro "Resultado por asociadas y negocios conjuntos" por el ejercicio finalizado el 31 de diciembre de 2023. Dicha ganancia está relacionada con el precio de la transacción determinado en condiciones de mercado y con los activos netos adquiridos.

Mediante la Comunicación "C" 99120 el BCRA informó que, de acuerdo con la autorización oportunamente conferida por medio de la Resolución N° 352 del Directorio de fecha 31 de octubre de 2024, el 19 de noviembre de 2024 Banco Macro SA concretó la fusión por absorción de Banco BMA SAU. Dicha fusión a su vez había sido resuelta por la Asamblea de accionistas celebrada el 6 de mayo de 2024, con efecto retroactivo al 1 de enero de 2024, también conformada por la Comisión Nacional de Valores (CNV) el 6 de noviembre de 2024, e inscripta en el Registro Público con fecha 14 de noviembre de 2024. De esta forma, a partir del 19 de noviembre de 2024, quedó revocada la autorización que tenía Banco BMA SAU para funcionar como banco comercial, pasando sus casas a integrar las de la entidad absorbente en carácter de sucursales.

13. INVERSIONES EN ASOCIADAS Y NEGOCIOS CONJUNTOS


13.1 Asociadas

El siguiente cuadro presenta la información financiera resumida sobre la inversión de la Entidad en sus asociadas:

| Entidad | % de participación | Patrimonial | | Resultados | |
|-----------------------------|--------------------|-------------|------------|------------|-------------|
| | | 31/12/2024 | 31/12/2023 | 31/12/2024 | 31/12/2023 |
| Macro Warrants SA (1) y (2) | 5% | 26.305 | 25.219 | 1.086 | (12.513) |
| Play Digital SA (1) y (2) | 9,54% | 1.505.724 | 1.627.696 | (778.723) | (3.313.783) |
| Alianza SGR (1) y (2) | 25% | 117.708 | 6.555 | 113.475 | (193.442) |

- (1) La existencia de influencia significativa se pone en evidencia a través de la representación que posee la Entidad en el Directorio de estas asociadas.
- (2) Para medir esta inversión, se ha utilizado información contable de esta asociada al 30 de septiembre de 2024. Adicionalmente se han considerado, de corresponder, las transacciones significativas realizadas o eventos que ocurrieron entre el 1 de octubre de 2024 y el 31 de diciembre de 2024.

Firmado a efectos de su identificación con nuestro informe de fecha: 26/02/2025
PISTRELLI, HENRY MARTIN Y ASOCIADOS SA
CPCECABA Tº 1 Fº 13



Leonardo D. Troyelli
Socio
Contador Público - UBA
CPCECABA Tº 287 Fº 155

Firmado a efectos de su identificación con nuestro informe de fecha: 26/02/2025
POR COMISIÓN FISCALIZADORA



Alejandro Almazza
Síndico Titular
Contador Público - UBA
CPCECABA Tº 120 Fº 210



Daniel H. Violatti
Gerente de
Contabilidad



Jorge P. Brito
Presidente

**NOTAS A LOS ESTADOS FINANCIEROS CONSOLIDADOS
AL 31 DE DICIEMBRE DE 2024**

(Cifras expresadas en miles de pesos en moneda homogénea)

13.2 Negocios conjuntos en los que participa la Entidad

El siguiente cuadro presenta la información financiera resumida sobre la inversión de la Entidad en sus negocios conjuntos:

| Entidad | % de participación | Patrimonial | | Resultados | |
|--|--------------------|-------------|------------|------------|------------|
| | | 31/12/2024 | 31/12/2023 | 31/12/2024 | 31/12/2023 |
| Banco Macro SA – Bizland SAU Unión transitoria | 50% | 2.775.857 | 1.804.192 | 2.117.481 | 1.120.191 |
| Finova SA (1) | 50% | 176.225 | 205.896 | (29.671) | (271.050) |

(1) Para medir esta inversión, se ha utilizado información contable de esta entidad al 30 de septiembre de 2024. Adicionalmente se han considerado, de corresponder, las transacciones significativas realizadas a eventos que ocurrieron entre el 1 de octubre de 2024 y el 31 de diciembre de 2024.

14. OTROS ACTIVOS NO FINANCIEROS

A continuación se detalla la composición de otros activos no financieros al 31 de diciembre de 2024 y 2023:

| Composición | 31/12/2024 | 31/12/2023 |
|--|--------------------|--------------------|
| Propiedades de inversión (ver Anexo F) | 68.119.906 | 63.183.804 |
| Pagos efectuados por adelantado | 23.721.169 | 20.269.335 |
| Anticipos de impuestos | 10.153.256 | 31.456.801 |
| Otros | 3.268.254 | 4.386.600 |
| Total | 105.262.585 | 119.296.540 |

15. PARTES RELACIONADAS


Parte relacionada es toda persona o entidad que está relacionada con la Entidad:

- ejerce control o control conjunto sobre la Entidad;
- ejerce influencia significativa sobre la Entidad;
- es un miembro del personal clave de la gerencia de la Entidad o de la controladora de la Entidad;
- miembros del mismo grupo;
- una entidad es una asociada (o una asociada de un miembro de un grupo del que la otra entidad es miembro).

Personal clave de la Gerencia son aquellas personas que tienen autoridad y responsabilidad para planificar, dirigir y controlar las actividades de la Entidad, directa o indirectamente. La Entidad considera como personal clave de la gerencia, a efectos de la NIC 24, a los miembros del Directorio y la Alta Gerencia integrante de los Comités de Gestión de Riesgos, Activos y Pasivos y Créditos Senior.

A continuación se exponen los saldos correspondientes a las operaciones efectuadas con las partes relacionadas al 31 de diciembre de 2024 y 2023, como así también los resultados por los ejercicios finalizados en dichas fechas:


Firmado a efectos de su identificación con nuestro informe de fecha: 26/02/2025
PISTRELLI, HENRY MARTIN Y ASOCIADOS SA
CPCECABA Tº 1 Fº 13


Leonardo D. Troyelli
Socio
Contador Público - UBA
CPCECABA Tº 287 Fº 155

Firmado a efectos de su identificación con nuestro informe de fecha: 26/02/2025
POR COMISIÓN FISCALIZADORA


Alejandro Almazza
Síndico Titular
Contador Público - UBA
CPCECABA Tº 120 Fº 210


Daniel H. Violatti
Gerente de
Contabilidad


Jorge P. Brito
Presidente

**NOTAS A LOS ESTADOS FINANCIEROS CONSOLIDADOS
AL 31 DE DICIEMBRE DE 2024**

(Cifras expresadas en miles de pesos en moneda homogénea)

| | Al 31 de diciembre de 2024 | | | | | | | | |
|---|------------------------------|--------------------------|------------------|-------------------|--|--------------------|-----------------------------------|---------------------------|--------------------|
| | Principales subsidiarias (1) | | | | | Asociadas | Personal clave de la gerencia (3) | Otras partes relacionadas | Total |
| | Macro Bank Limited | Macro Securities SAU (2) | Argenpay SAU | Fintech SGR | Macro Agro SAU (anteriormente Comercio Interior SAU) | | | | |
| Activo | | | | | | | | | |
| Efectivo y depósitos en bancos | 8.738 | | | | | | | | 8.738 |
| Títulos de deuda a valor razonable con cambios en resultados | | | | | | | | 376.900 | 376.900 |
| Instrumentos derivados | | | | | | | | 12.057 | 12.057 |
| Otros activos financieros | | | | 24.906.035 | | 2.547 | 94.447 | 630.420 | 25.633.449 |
| Préstamos y otras financiaciones (4) | | | | | | | | | |
| Documentos | | | | | | | | 513.202 | 513.202 |
| Adelantos | | | | | | 3.810 | 588 | 30.793.756 | 30.798.154 |
| Tarjetas de crédito | | | | | | 3.443 | 777.517 | 278.210 | 1.059.170 |
| Arrendamientos financieros | | | | | | | | 35.980 | 36.224 |
| Personales | | | | | | | 10.803 | | 10.803 |
| Hipotecarios | | | | | | | 1.171.958 | | 1.171.958 |
| Otros (5) | | | | | | | 2.448.491 | 22.604.413 | 25.052.904 |
| Garantías otorgadas | | | | | | | | 28.913.080 | 28.913.080 |
| Total de Activo | 8.738 | | | 24.906.035 | 244 | 9.800 | 4.503.804 | 84.158.018 | 113.586.639 |
| Pasivo | | | | | | | | | |
| Depósitos | | 72.405.682 | 1.442.672 | 3.407 | 5.577.942 | 316.811 | 68.984.444 | 39.668.046 | 188.399.004 |
| Otros pasivos financieros | | | | | | 286 | 478.518 | 7.119.603 | 7.598.407 |
| Obligaciones negociables subordinadas | | 157.267 | | 1.389.194 | 157.267 | | | | 1.703.728 |
| Otros pasivos no financieros | | | | 159.996 | | | | 3.224.075 | 3.384.071 |
| Total de Pasivo | | 72.562.949 | 1.442.672 | 1.552.597 | 5.735.209 | 317.097 | 69.462.962 | 50.011.724 | 201.085.210 |
| Resultados | | | | | | | | | |
| Ingresos por intereses | | 85.005 | | | 10.931 | 246.038 | 2.014.155 | 13.945.116 | 16.301.245 |
| Egresos por intereses | | (229.720) | | | (442.496) | (78.030) | (406.676) | (1.473.187) | (2.630.109) |
| Ingresos por comisiones | | 168.533 | | 9.150 | | 3.532 | 993 | 844.143 | 1.026.351 |
| Egresos por comisiones | | | | (183.217) | | (201.201) | (343) | (289.264) | (674.025) |
| Resultado neto por medición de instrumentos financieros a valor razonable con cambios en resultados | | | | | | | | (659.630) | (659.630) |
| Otros ingresos operativos | | | 89 | 8.019.956 | 15.702 | 40.384 | 85.898 | 96.363 | 8.258.392 |
| Gastos de administración | | | | | | (4.281.996) | | (3.237.144) | (7.519.140) |
| Otros gastos operativos | | | | | | | | (1.178.114) | (1.178.114) |
| Total de Resultados | | 23.818 | 89 | 7.845.889 | (415.863) | (4.271.273) | 1.694.027 | 8.048.283 | 12.924.970 |


(1) Estas operaciones se eliminan durante el proceso de consolidación.

(2) Incluye saldos de su sociedad controlada Macro Fondos SGFCISA.

(3) Incluye a los familiares cercanos al personal clave de la Gerencia.

(4) El saldo máximo de Préstamos y otras financiaciones al 31 de diciembre de 2024 para Macro Securities SAU, Macro Agro SAU (anteriormente Comercio

Firmado a efectos de su identificación con nuestro informe de fecha: 26/02/2025
PISTRELLI, HENRY MARTIN Y ASOCIADOS SA
CPCECABA Tº 1 Fº 13


Leonardo D. Troyelli
Socio
Contador Público - UBA
CPCECABA Tº 287 Fº 155

Firmado a efectos de su identificación con nuestro informe de fecha: 26/02/2025
POR COMISIÓN FISCALIZADORA


Alejandro Almazza
Síndico Titular
Contador Público - UBA
CPCECABA Tº 120 Fº 210


Daniel H. Violatti
Gerente de
Contabilidad


Jorge P. Brito
Presidente

**NOTAS A LOS ESTADOS FINANCIEROS CONSOLIDADOS
AL 31 DE DICIEMBRE DE 2024**

(Cifras expresadas en miles de pesos en moneda homogénea)

Interior SAU), Asociadas, Personal Clave de la gerencia y Otras partes relacionadas es de 12.464.865, 53.200, 901.801, 6.970.588 y 162.136.926, respectivamente.

- (5) Corresponde a Préstamos y otras financiaciones no mencionadas en otros apartados, principalmente Otros préstamos, Operaciones de financiaciones de comercio exterior y Préstamos con títulos públicos.

| | AI 31 de diciembre de 2023 | | | | | | | | |
|---|------------------------------|--------------------------|----------------|-------------------|--|--------------------|-----------------------------------|---------------------------|--------------------|
| | Principales subsidiarias (1) | | | | | Asociadas | Personal clave de la gerencia (3) | Otras partes relacionadas | Total |
| | Macro Bank Limited | Macro Securities SAU (2) | Argenpay SAU | Fintech SGR | Macro Agro SAU (anteriormente Comercio Interior SAU) | | | | |
| Activo | | | | | | | | | |
| Efectivo y depósitos en bancos | 14.107 | | | | | | | | 14.107 |
| Otros activos financieros | | | | 18.131.257 | | | 2.347.370 | 15.547.909 | 36.026.536 |
| Préstamos y otras financiaciones (4) | | | | | | | | | |
| Documentos | | | | | | | | 2.797.148 | 2.797.148 |
| Adelantos | | | | | | | 560.776 | 5.797.075 | 6.357.851 |
| Tarjetas de crédito | | | | | | | 1.317.786 | 281.007 | 1.598.793 |
| Arrendamientos financieros | | | | | 67.454 | | | 112.370 | 179.824 |
| Personales | | | | | | | 12.112 | | 12.112 |
| Hipotecarios | | | | | | | 2.748.033 | | 2.748.033 |
| Otros (5) | | | | | | | 823.604 | 12.798.670 | 13.622.274 |
| Garantías otorgadas | | | | | | | | 57.396.800 | 57.396.800 |
| Total de Activo | 14.107 | | | 18.131.257 | 67.454 | | 7.809.681 | 94.730.979 | 120.753.478 |
| Pasivo | | | | | | | | | |
| Depósitos | | 34.374.006 | 563.037 | 53.746 | 24.324 | 662.700 | 53.711.971 | 47.245.271 | 136.635.055 |
| Pasivos a valor razonable con cambios en resultados | | | | | | | | 30.089.947 | 30.089.947 |
| Otros pasivos financieros | | | | | | | 11.124.446 | 2.078.449 | 13.202.895 |
| Obligaciones negociables emitidas | | 6.282.441 | | | | | | | 6.282.441 |
| Obligaciones negociables subordinadas | | | | 1.702.239 | 268.775 | | | | 1.971.014 |
| Otros pasivos no financieros | | | | | | | | 5.491.426 | 5.491.426 |
| Total de Pasivo | | 40.656.447 | 563.037 | 1.755.985 | 293.099 | 662.700 | 64.836.417 | 84.905.093 | 193.672.778 |
| Resultados | | | | | | | | | |
| Ingresos por intereses | | 517.247 | | | 31.201 | | 4.171.628 | 12.375.032 | 17.095.108 |
| Egresos por intereses | | | | | | (199.589) | (445.584) | (243.867) | (889.040) |
| Ingresos por comisiones | | 168.351 | | 124.700 | | 2.591 | 1.034 | 1.230.125 | 1.526.801 |
| Egresos por comisiones | | | | (100.215) | | | (229) | (221.019) | (321.463) |
| Otros ingresos operativos | | 468.825 | 70 | 20.386.064 | 6.729 | 847 | 44 | 134.031 | 20.996.610 |
| Gastos de administración | | | | | | (2.060.562) | (1.152) | (3.337.513) | (5.399.227) |
| Otros gastos operativos | | (22) | | | | | (1.091) | (1.170.416) | (1.171.529) |
| Total de Resultados | | 1.154.401 | 70 | 20.410.549 | 37.930 | (2.256.713) | 3.724.650 | 8.766.373 | 31.837.260 |

(1) Estas operaciones se eliminan durante el proceso de consolidación.


(2) Incluye saldos de su sociedad controlada Macro Fondos SGFCISA.

(3) Incluye a los familiares cercanos al personal clave de la Gerencia.

(4) El saldo máximo de Préstamos y otras financiaciones al 31 de diciembre de 2023 para Macro Securities SAU, Macro Agro SAU (anteriormente Comercio

62


Firmado a efectos de su identificación con nuestro informe de fecha: 26/02/2025
PISTRELLI, HENRY MARTIN Y ASOCIADOS SA
CPCECABA Tº 1 Fº 13


Leonardo D. Troyelli
Socio
Contador Público - UBA
CPCECABA Tº 287 Fº 155

Firmado a efectos de su identificación con nuestro informe de fecha: 26/02/2025
POR COMISIÓN FISCALIZADORA


Alejandro Almazá
Síndico Titular
Contador Público - UBA
CPCECABA Tº 120 Fº 210


Daniel H. Violatti
Gerente de
Contabilidad


Jorge P. Brito
Presidente

**NOTAS A LOS ESTADOS FINANCIEROS CONSOLIDADOS
AL 31 DE DICIEMBRE DE 2024**

(Cifras expresadas en miles de pesos en moneda homogénea)

- (5) Interior SAU), Personal Clave de la gerencia y Otras partes relacionadas es de 47.118.241, 149.172, 8.193.389 y 112.177.914, respectivamente. Corresponde a Préstamos y otras financiaciones no mencionadas en otros apartados, principalmente Otros préstamos, Operaciones de financiaciones de comercio exterior y Préstamos con títulos públicos.

Las operaciones generadas por la Entidad con sus partes relacionadas a ella por operaciones concertadas en el marco del desarrollo habitual y ordinario de los negocios, fueron realizadas en condiciones normales de mercado, tanto en materia de tasas de interés y precios, como de garantías requeridas.

La Entidad no mantiene préstamos otorgados a Directores y otro personal clave de la Gerencia garantizados con acciones.

Las remuneraciones totales en concepto de sueldos y gratificaciones percibidas por el personal clave de Gerencia al 31 de diciembre de 2024 y 2023 fueron de 7.522.419 y 7.147.653, respectivamente.

Adicionalmente los honorarios percibidos por el Directorio al 31 de diciembre de 2024 y 2023 fueron de 35.703.146 y 17.582.099, respectivamente.

Asimismo, la conformación del Directorio y el personal clave de la Gerencia de la Entidad y sus subsidiarias es la siguiente:


| Composición | 31/12/2024 | 31/12/2023 |
|--|-------------------|-------------------|
| Directorio | 23 | 22 |
| Alta Gerencia integrante del personal clave de la gerencia | 10 | 12 |
| Total | 33 | 34 |

16. DEPÓSITOS

A continuación se detalla la composición de los depósitos al 31 de diciembre de 2024 y 2023:

| Composición | 31/12/2024 | 31/12/2023 |
|---|----------------------|----------------------|
| Sector público no financiero | 643.700.325 | 407.437.205 |
| Sector financiero | 12.022.826 | 43.956.526 |
| Sector privado no financiero y residentes en el exterior | 7.766.982.736 | 6.887.764.469 |
| Cuentas corrientes | 1.030.746.073 | 1.109.772.817 |
| Caja de ahorros | 3.958.813.403 | 3.114.083.306 |
| Plazo fijo | 2.049.617.546 | 2.282.679.207 |
| Cuentas de inversiones | 623.032.936 | 272.672.783 |
| Otros | 104.772.778 | 108.556.356 |
| Total | 8.422.705.887 | 7.339.158.200 |

Firmado a efectos de su identificación con nuestro informe de fecha: 26/02/2025
PISTRELLI, HENRY MARTIN Y ASOCIADOS SA
CPCECABA Tº 1 Fº 13


 Leonardo D. Troyelli
Socio
Contador Público - UBA
CPCECABA Tº 287 Fº 155

Firmado a efectos de su identificación con nuestro informe de fecha: 26/02/2025
POR COMISIÓN FISCALIZADORA


 Alejandro Almarza
Síndico Titular
Contador Público - UBA
CPCECABA Tº 120 Fº 210


 Daniel H. Violatti
Gerente de
Contabilidad


 Jorge P. Brito
Presidente

**NOTAS A LOS ESTADOS FINANCIEROS CONSOLIDADOS
AL 31 DE DICIEMBRE DE 2024**

(Cifras expresadas en miles de pesos en moneda homogénea)

17. OTROS PASIVOS FINANCIEROS

A continuación se detalla la composición de otros pasivos financieros al 31 de diciembre de 2024 y 2023:

| Composición | 31/12/2024 | 31/12/2023 |
|--|----------------------|--------------------|
| Obligaciones por tarjetas de crédito y débito | 611.331.052 | 428.605.251 |
| Acreedores por otras compras contado a liquidar | 136.556.778 | 203.499.656 |
| Acreedores por compras contado a liquidar de moneda extranjera | 55.149.470 | 2.888.745 |
| Órdenes de pago pendientes de liquidación comercio exterior | 53.531.118 | 74.976.173 |
| Cobranza por cuenta de terceros | 38.140.070 | 22.766.983 |
| Arrendamientos financieros a pagar | 13.988.634 | 20.445.368 |
| Acreedores por compras contado a liquidar de títulos públicos | 5.433.702 | 676.365 |
| Otros | 117.744.770 | 61.648.702 |
| Total | 1.031.875.594 | 815.507.243 |

18. ARRENDAMIENTOS

18.1 La Entidad como arrendataria

La Entidad mantiene contratos de arrendamientos principalmente para inmuebles del rubro "Propiedad, planta y equipo". Generalmente, la Entidad está restringida sobre asignar o subasignar los activos arrendados.

Al 31 de diciembre de 2024 y 2023, el saldo de los activos reconocidos por el derecho de uso de los activos identificados en los contratos de arrendamiento, los cargos por depreciaciones del ejercicio y las incorporaciones de los activos por derecho de uso se encuentran expuestos en el Anexo F a los presentes Estados Financieros consolidados.


A continuación, se detalla el saldo de los pasivos por arrendamientos y los movimientos durante el ejercicio:

| Movimientos | 2024 | 2023 |
|--------------------------------------|-------------------|-------------------|
| Saldo al inicio | 20.445.368 | 13.327.052 |
| Aumentos | 9.151.472 | 13.050.949 |
| Intereses acumulados | 2.592.887 | 1.857.866 |
| Diferencia de cotización | 3.089.333 | 15.895.094 |
| Pagos realizados | (8.214.878) | (8.588.108) |
| Efecto monetario | (13.075.548) | (15.097.485) |
| Saldo al cierre (ver Nota 17) | 13.988.634 | 20.445.368 |

Los arrendamientos a corto plazo fueron imputados a gastos durante el ejercicio por un importe de 645.775 y 91.378 al 31 de diciembre de 2024 y 2023, respectivamente.

En el siguiente cuadro se exponen los vencimientos de los pasivos por arrendamientos al 31 de diciembre de 2024 y 2023:

Firmado a efectos de su identificación con nuestro informe de fecha: 26/02/2025
PISTRELLI, HENRY MARTIN Y ASOCIADOS SA
CPCECABA Tº 1 Fº 13



Leonardo D. Troyelli
Socio
Contador Público - UBA
CPCECABA Tº 287 Fº 155


Firmado a efectos de su identificación con nuestro informe de fecha: 26/02/2025
POR COMISIÓN FISCALIZADORA



Alejandro Almarza
Síndico Titular
Contador Público - UBA
CPCECABA Tº 120 Fº 210



Daniel H. Violatti
Gerente de
Contabilidad



Jorge P. Brito
Presidente

**NOTAS A LOS ESTADOS FINANCIEROS CONSOLIDADOS
AL 31 DE DICIEMBRE DE 2024**

(Cifras expresadas en miles de pesos en moneda homogénea)

| Pasivo por arrendamiento | Hasta 1 mes | De 1 a 3 meses | De 3 a 6 meses | De 6 a 12 meses | Total hasta 12 meses | De 12 a 24 meses | Más de 24 meses | Total más 12 meses |
|---------------------------------|-------------|----------------|----------------|-----------------|-----------------------------|------------------|-----------------|---------------------------|
| Saldos al 31/12/2024 | 1.327.146 | 1.174.557 | 1.527.000 | 2.340.473 | 6.369.176 | 2.999.332 | 4.620.127 | 7.619.459 |
| Saldos al 31/12/2023 | 1.092.167 | 1.440.951 | 1.893.297 | 3.267.279 | 7.693.694 | 4.497.733 | 8.253.941 | 12.751.674 |

18.2 La Entidad como arrendadora

La Entidad, en carácter de arrendador, celebró contratos de arrendamientos financieros, bajo las características habituales de este tipo de operaciones, sin que existan cuestiones que las diferencien en ningún aspecto respecto de la generalidad de las concertadas en el mercado financiero argentino. Los contratos de arrendamientos vigentes no representan saldos significativos respecto del total de financiaciones entregadas por la Entidad.

La siguiente tabla muestra la conciliación entre la inversión bruta total de los arrendamientos financieros y el valor actual de los pagos mínimos a recibir por los mismos:

| | 31/12/2024 | | 31/12/2023 | |
|---------------|--------------------------------------|------------------------------|--------------------------------------|------------------------------|
| | Valor actual de pagos mínimos | Inversión bruta total | Valor actual de pagos mínimos | Inversión bruta total |
| Hasta 1 año | 5.973.254 | 13.939.054 | 6.878.088 | 26.085.498 |
| De 1 a 5 años | 10.475.517 | 17.364.678 | 13.781.100 | 40.302.418 |
| Más de 5 años | | 561 | 3.530 | 4.299 |
| Total | 16.448.771 | 31.304.293 | 20.662.718 | 66.392.215 |

Al 31 de diciembre de 2024 y 2023, los ingresos por intereses no devengados ascendían a 14.855.522 y 45.729.497, respectivamente.

19. PROVISIONES

Comprende los montos estimados para hacer frente a pasivos de probable concreción que, en caso de producirse, originarían una pérdida para la Entidad.

En el Anexo J "Movimiento de provisiones" se expone la evolución de las provisiones al 31 de diciembre de 2024 y 2023.

Los plazos esperados para cancelar estas obligaciones son los siguientes:

Firmado a efectos de su identificación con nuestro informe de fecha: 26/02/2025
PISTRELLI, HENRY MARTIN Y ASOCIADOS SA
CPCECABA Tº 1 Fº 13



Leonardo D. Troyelli
Socio
Contador Público - UBA
CPCECABA Tº 287 Fº 155


Firmado a efectos de su identificación con nuestro informe de fecha: 26/02/2025
POR COMISIÓN FISCALIZADORA



Alejandro Almarza
Síndico Titular
Contador Público - UBA
CPCECABA Tº 120 Fº 210



Daniel H. Violatti
Gerente de
Contabilidad



Jorge P. Brito
Presidente

**NOTAS A LOS ESTADOS FINANCIEROS CONSOLIDADOS
AL 31 DE DICIEMBRE DE 2024**

(Cifras expresadas en miles de pesos en moneda homogénea)

| Composición | 31/12/2024 | | 31/12/2024 | 31/12/2023 |
|---|------------------------|-------------------------|-------------------|-------------------|
| | Dentro de los 12 meses | Después de los 12 meses | | |
| Por sanciones administrativas, disciplinarias y penales | | 500 | 500 | 1.089 |
| Cartas de crédito, garantías y otros compromisos (1) | 7.865.203 | | 7.865.203 | 4.588.756 |
| Litigios comerciales en curso (2) | 1.563.403 | 2.847.783 | 4.411.186 | 6.142.223 |
| Juicios laborales | 957.791 | 436.917 | 1.394.708 | 1.379.432 |
| Reclamos relacionados con el sistema previsional | 1.316.111 | 257.918 | 1.574.029 | 2.655.268 |
| Otras | | 1.824.940 | 1.824.940 | 4.273.396 |
| Total | 11.702.508 | 5.368.058 | 17.070.566 | 19.040.164 |

(1) Estos importes corresponden a las PCE calculadas para operaciones contingentes mencionadas en la Nota 4.

(2) Ver adicionalmente Nota 42.2.

En opinión de la Dirección de la Entidad y de sus asesores legales, no existen otros efectos significativos que los expuestos en los presentes Estados Financieros consolidados, cuyos montos y plazos de cancelación han sido registrados en base al valor actual de dichas estimaciones, considerando la fecha probable de su resolución.

20. OTROS PASIVOS NO FINANCIEROS

A continuación se detalla la composición de otros pasivos no financieros al 31 de diciembre de 2024 y 2023:


| Composición | 31/12/2024 | 31/12/2023 |
|---|--------------------|--------------------|
| Remuneraciones, gratificaciones y cargas sociales a pagar | 129.310.873 | 115.178.530 |
| Retenciones y percepciones | 90.335.846 | 98.302.053 |
| Impuestos a pagar | 55.155.066 | 73.532.454 |
| Acreedores varios - provisiones de bienes y servicios | 40.669.552 | 92.201.615 |
| Honorarios a directores y síndicos a pagar | 8.335.628 | 38.095.600 |
| Órdenes de pago previsional pendiente de liquidación | 7.851.128 | 3.458.899 |
| Dividendos a pagar (ver Nota 33) | 1.229 | 174.519 |
| Otros | 35.831.375 | 56.994.044 |
| Total | 367.490.697 | 477.937.714 |

21. BENEFICIOS DE EMPLEADOS A PAGAR

A continuación se detalla la composición de los beneficios de empleados a pagar al 31 de diciembre de 2024 y 2023:


| Composición | 31/12/2024 | 31/12/2023 |
|---|--------------------|--------------------|
| Provisión por vacaciones | 102.686.244 | 77.254.945 |
| Remuneraciones, gratificaciones y cargas sociales a pagar | 26.624.629 | 37.923.585 |
| Total | 129.310.873 | 115.178.530 |

Firmado a efectos de su identificación con nuestro informe de fecha: 26/02/2025
PISTRELLI, HENRY MARTIN Y ASOCIADOS SA
CPCECABA Tº 1 Fº 13


Leonardo D. Troyelli
Socio
Contador Público - UBA
CPCECABA Tº 287 Fº 155

Firmado a efectos de su identificación con nuestro informe de fecha: 26/02/2025
POR COMISIÓN FISCALIZADORA


Alejandro Almarza
Síndico Titular
Contador Público - UBA
CPCECABA Tº 120 Fº 210


Daniel H. Violatti
Gerente de
Contabilidad


Jorge P. Brito
Presidente

**NOTAS A LOS ESTADOS FINANCIEROS CONSOLIDADOS
AL 31 DE DICIEMBRE DE 2024**
(Cifras expresadas en miles de pesos en moneda homogénea)

La Entidad no cuenta con beneficios a largo plazo y post-empleo al 31 de diciembre de 2024 y 2023.

22. ANÁLISIS DE ACTIVOS FINANCIEROS A RECUPERAR Y DE PASIVOS FINANCIEROS A CANCELAR

Los siguientes cuadros muestran un análisis de los saldos de activos financieros y pasivos financieros que se esperan recuperar y cancelar al 31 de diciembre de 2024 y 2023:

| 31/12/2024 | Sin vencimiento | Hasta 1 mes | De 1 a 3 meses | De 3 a 6 meses | De 6 a 12 meses | Total hasta 12 meses | De 12 a 24 meses | Más de 24 meses | Total más 12 meses |
|---|------------------------|---------------|----------------|----------------|-----------------|-----------------------------|------------------|-----------------|---------------------------|
| Activo | | | | | | | | | |
| Efectivo y depósitos en bancos | 2.690.638.558 | | | | | | | | |
| Títulos de deuda a valor razonable con cambios en resultados | | 18.497.280 | 146.114.564 | 444.233.408 | 50.299.179 | 659.144.431 | 78.820.174 | 105.028.806 | 183.848.980 |
| Instrumentos derivados | | 17.589.940 | 817.939 | 875.892 | | 19.283.771 | | | |
| Operaciones de pase | | | | | | | | | |
| Otros activos financieros | 95.428.881 | 397.877.120 | 98.792 | 8.426.028 | | 406.401.940 | | 46.312.422 | 46.312.422 |
| Préstamos y otras financiaciones (1) | 1.440.603 | 2.255.839.298 | 596.862.426 | 676.269.045 | 671.504.237 | 4.200.475.006 | 643.678.478 | 956.085.423 | 1.599.763.901 |
| Otros títulos de deuda | | 71.671.518 | 422.116.704 | 69.385.324 | 65.279.380 | 628.452.926 | 29.458.501 | 2.468.560.476 | 2.498.018.977 |
| Activos financieros entregados en garantía | 224.068.960 | 23.031.652 | | | | 23.031.652 | | | |
| Inversiones en instrumentos de patrimonio | 8.721.010 | | | | | | | | |
| Total Activo | 3.020.298.012 | 2.784.506.808 | 1.166.010.425 | 1.199.189.697 | 787.082.796 | 5.936.789.726 | 751.957.153 | 3.575.987.127 | 4.327.944.280 |
| Pasivo | | | | | | | | | |
| Depósitos | 5.499.577.756 | 2.411.189.287 | 359.993.288 | 89.284.586 | 62.521.235 | 2.922.988.396 | 127.992 | 11.743 | 139.735 |
| Pasivos a valor razonable con cambios en resultados | | 7.183.451 | | | | 7.183.451 | | | |
| Instrumentos derivados | | 288.116 | 451.131 | 417.060 | 165.295 | 1.321.602 | | | |
| Operaciones de pase | | 18.956.694 | | | | 18.956.694 | | | |
| Otros pasivos financieros | | 1.008.970.469 | 2.339.698 | 1.876.391 | 2.826.466 | 1.016.013.024 | 4.600.584 | 11.261.986 | 15.862.570 |
| Financiaciones recibidas del BCRA y otras instituciones financieras | | 18.535.917 | 16.520.632 | 7.963.385 | 95.037 | 43.114.971 | 183.346 | 174.375 | 357.721 |
| Obligaciones negociables emitidas | | | 49.843 | | 14.739.915 | 14.789.758 | | | |
| Obligaciones negociables subordinadas | | | | 6.353.264 | | 6.353.264 | 411.322.187 | | 411.322.187 |
| Total Pasivo | 5.499.577.756 | 3.465.123.934 | 379.354.592 | 105.894.686 | 80.347.948 | 4.030.721.160 | 416.234.109 | 11.448.104 | 427.682.213 |

(1) Los importes incluidos en el apartado "sin vencimiento" corresponden a la cartera vencida.

Firmado a efectos de su identificación con nuestro informe de fecha: 26/02/2025
PISTRELLI, HENRY MARTIN Y ASOCIADOS SA
CPCECABA Tº 1 Fº 13



Leonardo D. Troyelli
Socio
Contador Público - UBA
CPCECABA Tº 287 Fº 155


Firmado a efectos de su identificación con nuestro informe de fecha: 26/02/2025
POR COMISIÓN FISCALIZADORA



Alejandro Almarza
Síndico Titular
Contador Público - UBA
CPCECABA Tº 120 Fº 210



Daniel H. Violatti
Gerente de
Contabilidad



Jorge P. Brito
Presidente

**NOTAS A LOS ESTADOS FINANCIEROS CONSOLIDADOS
AL 31 DE DICIEMBRE DE 2024**

(Cifras expresadas en miles de pesos en moneda homogénea)

| 31/12/2023 | Sin vencimiento | Hasta 1 mes | De 1 a 3 meses | De 3 a 6 meses | De 6 a 12 meses | Total hasta 12 meses | De 12 a 24 meses | Más de 24 meses | Total más 12 meses |
|---|----------------------|---------------|----------------|----------------|-----------------|----------------------|------------------|-----------------|----------------------|
| Activo | | | | | | | | | |
| Efectivo y depósitos en bancos | 2.619.925.301 | | | | | | | | |
| Títulos de deuda a valor razonable con cambios en resultados | | 2.800.224 | 528.590.405 | 1.351.267.778 | 1.817.458.543 | 3.700.116.950 | 40.915.553 | 74.434.147 | 115.349.700 |
| Instrumentos derivados | | 17.285.994 | 7.375.073 | 3.960.195 | | 28.621.262 | | | |
| Operaciones de pase | | 1.340.514.525 | | | | 1.340.514.525 | | | |
| Otros activos financieros | 114.801.198 | 196.970.288 | 33.575 | 6.472.209 | | 203.476.072 | 75.152 | 120.182.994 | 120.258.146 |
| Préstamos y otras financiaciones (1) | 17.082.454 | 1.992.142.911 | 479.259.305 | 376.563.750 | 342.261.313 | 3.190.227.279 | 291.331.550 | 494.400.776 | 785.732.326 |
| Otros títulos de deuda | | 95.164.610 | 594.433 | 96.537.749 | 123.801.310 | 316.098.102 | 550.724.141 | 73.466.528 | 624.190.669 |
| Activos financieros entregados en garantía | 223.086.552 | 66.304.450 | | | | 66.304.450 | | | |
| Inversiones en instrumentos de patrimonio | 6.998.576 | | | | | | | | |
| Total Activo | 2.981.894.081 | 3.711.183.002 | 1.015.852.791 | 1.834.801.681 | 2.283.521.166 | 8.845.358.640 | 883.046.396 | 762.484.445 | 1.645.530.841 |
| Pasivo | | | | | | | | | |
| Depósitos | 3.656.082.529 | 3.197.851.730 | 300.540.316 | 97.200.197 | 87.058.861 | 3.682.651.104 | 415.201 | 9.366 | 424.567 |
| Pasivos a valor razonable con cambios en resultados | | 30.106.856 | | | | 30.106.856 | | | |
| Instrumentos derivados | | 1.681.314 | 2.273.199 | 283.932 | 1.941.424 | 6.179.869 | | | |
| Operaciones de pase | | 51.395.109 | | | | 51.395.109 | | | |
| Otros pasivos financieros | | 789.529.423 | 2.356.431 | 2.251.308 | 3.916.678 | 798.053.840 | 5.855.529 | 11.597.874 | 17.453.403 |
| Financiaciones recibidas del BCRA y otras instituciones financieras | | 20.043.552 | 7.862.916 | 966.976 | | 28.873.444 | 13.913.188 | 328.411 | 14.241.599 |
| Obligaciones negociables emitidas | | 754 | 4.713 | 27.933.604 | 88.342.165 | 116.281.236 | 11.903.175 | | 11.903.175 |
| Obligaciones negociables subordinadas | | | | 12.464.365 | | 12.464.365 | | 702.296.383 | 702.296.383 |
| Total Pasivo | 3.656.082.529 | 4.090.608.738 | 313.037.575 | 141.100.382 | 181.259.128 | 4.726.005.823 | 32.087.093 | 714.232.034 | 746.319.127 |

(1) Los importes incluidos en el apartado "sin vencimiento" corresponden a la cartera vencida.

23. INFORMACIÓN POR SEGMENTOS

Para fines de gestión la Gerencia de la Entidad ha determinado que posee un solo segmento relacionado a actividades bancarias. En este sentido, la Entidad supervisa el resultado del segmento, con el fin de tomar decisiones sobre la asignación de recursos y la evaluación del rendimiento, el cual se mide de manera consistente con las ganancias o pérdidas en los Estados Financieros.


24. IMPUESTO A LAS GANANCIAS

a) Ajuste por inflación impositivo

La Ley 27.430 de Reforma Fiscal, modificada por las Leyes 27.468 y 27.541, establece respecto del ajuste por inflación impositivo, con vigencia para ejercicios iniciados a partir del 1° de enero de 2018, lo siguiente:

- i) que dicho ajuste resultará aplicable en el ejercicio fiscal en el cual se verifique un porcentaje de variación del IPC nivel general que supere el 100% en los treinta y seis meses anteriores al cierre del ejercicio que se liquida;

Firmado a efectos de su identificación con nuestro informe de fecha: 26/02/2025
PISTRELLI, HENRY MARTIN Y ASOCIADOS SA
CPCECABA T° 1 F° 13


Leonardo D. Troyelli
Socio
Contador Público - UBA
CPCECABA T° 287 F° 155

Firmado a efectos de su identificación con nuestro informe de fecha: 26/02/2025
POR COMISIÓN FISCALIZADORA


Alejandro Almazza
Síndico Titular
Contador Público - UBA
CPCECABA T° 120 F° 210


Daniel H. Violatti
Gerente de
Contabilidad


Jorge P. Brito
Presidente

**NOTAS A LOS ESTADOS FINANCIEROS CONSOLIDADOS
AL 31 DE DICIEMBRE DE 2024**

(Cifras expresadas en miles de pesos en moneda homogénea)

- ii) que respecto del primer, segundo y tercer ejercicio a partir de su vigencia, ese procedimiento será aplicable en caso que la variación de ese índice, calculada desde el inicio y hasta el cierre de cada uno de esos ejercicios, supere un 55%, 30% y 15% para el primer, segundo y tercer año de aplicación, respectivamente;
- iii) el efecto del ajuste por inflación impositivo positivo o negativo, según sea el caso, correspondiente al primer, segundo y tercer ejercicio iniciados a partir del 1° de enero de 2018, se imputa un tercio en ese período fiscal y los dos tercios restantes, en partes iguales, en los dos períodos fiscales inmediatos siguientes;
- iv) el efecto del ajuste por inflación positivo o negativo correspondiente al primer y segundo ejercicio fiscal iniciados a partir del 1° de enero de 2019, debe imputarse un sexto al ejercicio fiscal en que se determine el ajuste y los cinco sextos restantes en los períodos fiscales inmediatos siguientes; y
- v) para los ejercicios fiscales iniciados a partir del 1° de enero de 2021 se podrá deducir el 100% del ajuste en el año en el cual se determina.

Al 31 de diciembre de 2024 y 2023, se cumplen los parámetros que establece la Ley de impuesto a las ganancias para practicar el ajuste por inflación impositivo (ver sección "Períodos fiscales 2019 y 2020" y "Período fiscal 2021" de la presente nota).

b) Tasa corporativa del Impuesto a las ganancias

Con fecha 16 de junio de 2021 a través del Decreto 387/2021, se promulgó la Ley 27.630, que estableció para los ejercicios fiscales que se inicien a partir del 1° de enero de 2021 inclusive, un esquema de alícuotas escalonadas de 25%, 30% y 35% que se aplicarán progresivamente de acuerdo al nivel de ganancias netas imponibles acumuladas al cierre de cada ejercicio.

c) Principales componentes del impuesto diferido:

| Composición | 31/12/2024 | 31/12/2023 |
|---|--------------------|--------------------|
| Activos por impuesto diferido | | |
| Préstamos y otras financiaciones | 37.597.277 | 55.875.749 |
| Provisiones y beneficios al personal | 12.083.347 | 12.375.387 |
| Provisiones sobre contingencias | 3.111.028 | 3.724.577 |
| Arrendamientos | 2.261.915 | 3.955.143 |
| Inversión en otras sociedades | 1.010.385 | 1.356.082 |
| Quebranto impositivo | 66.726.683 | 1.502.739 |
| Otros | 5.626.241 | 9.949.936 |
| Total de activos por impuesto diferido | 128.416.876 | 88.739.613 |
| Pasivos por impuesto diferido | | |
| Propiedad, planta y equipo y otros activos no financieros | 87.073.241 | 89.836.714 |
| Activos intangibles | 50.408.639 | 49.947.759 |
| Resultado por venta a plazo | 9.404.692 | 34.121.590 |
| Títulos públicos | 55.142.897 | |
| Otros | 4.514.556 | 12.274.065 |
| Total de pasivos por impuesto diferido | 206.544.025 | 186.180.128 |
| Pasivo neto por impuesto diferido | 78.127.149 | 97.440.515 |

Firmado a efectos de su identificación con nuestro informe de fecha: 26/02/2025
PISTRELLI, HENRY MARTIN Y ASOCIADOS SA
CPCECABA Tº 1 Fº 13



Leonardo D. Troyelli
Socio
Contador Público - UBA
CPCECABA Tº 287 Fº 155


Firmado a efectos de su identificación con nuestro informe de fecha: 26/02/2025
POR COMISIÓN FISCALIZADORA



Alejandro Almazza
Síndico Titular
Contador Público - UBA
CPCECABA Tº 120 Fº 210



Daniel H. Violatti
Gerente de
Contabilidad



Jorge P. Brito
Presidente

**NOTAS A LOS ESTADOS FINANCIEROS CONSOLIDADOS
AL 31 DE DICIEMBRE DE 2024**

(Cifras expresadas en miles de pesos en moneda homogénea)

En los Estados Financieros consolidados, el activo por impuesto (corriente y diferido) de una entidad del Grupo no se compensará con el pasivo por impuesto (corriente y diferido) de otra entidad del Grupo, porque corresponden a impuestos a las ganancias que recaen sobre sujetos fiscales diferentes y además no tienen legalmente frente a la autoridad fiscal el derecho de pagar o recibir una sola cantidad que cancele la situación neta.

La evolución del pasivo neto por impuesto diferido al 31 de diciembre de 2024 y 2023 se resume del siguiente modo:

| Composición | 31/12/2024 | 31/12/2023 |
|--|-------------------|-------------------|
| Pasivo neto por impuesto diferido al inicio del ejercicio | 97.440.515 | 89.544.907 |
| Activo neto por impuesto diferido Banco BMA SAU y sus subsidiarias a la fecha de adquisición del control | | (316.269) |
| (Utilidad) / cargo por impuesto diferido reconocido en el estado de resultados | (19.313.366) | 8.211.877 |
| Pasivo neto por impuesto diferido al cierre del ejercicio | 78.127.149 | 97.440.515 |

El cargo por impuesto a las ganancias que se muestra en el Estado de resultados y de Otros resultados integrales difiere del cargo por impuesto a las ganancias que resultaría si todas las ganancias hubieran sido gravadas a la tasa impositiva actual.

Los principales componentes del gasto por el Impuesto a las ganancias son los siguientes:


| Composición | 31/12/2024 | 31/12/2023 |
|--|--------------------|--------------------|
| Cargo por impuesto a las ganancias corriente (1) | 52.069.759 | 606.812.823 |
| (Utilidad) / cargo por impuesto a las ganancias diferido | (19.313.366) | 8.211.877 |
| Cargo por impuesto a las ganancias reconocido en el estado de resultados | 32.756.393 | 615.024.700 |
| (Utilidad) / cargo por impuesto a las ganancias reconocido en el otro resultado integral | (41.102.427) | 36.263.592 |
| Total | (8.346.034) | 651.288.292 |

(1) Incluye la reexpresión a moneda homogénea del cargo por impuesto corriente generado durante el año, los ajustes reconocidos en el ejercicio actual por periodos previos y los efectos de incluir en el ORI la parte aplicable del impuesto corriente.

El siguiente cuadro expone una conciliación entre el cargo por impuesto a las ganancias y los montos obtenidos al aplicar la alícuota fiscal vigente en Argentina a la ganancia contable:

| Composición | 31/12/2024 | 31/12/2023 |
|---|-------------------|--------------------|
| Ganancia contable antes de impuestos a las ganancias | 357.888.574 | 1.883.203.006 |
| Alícuota legal del impuesto a las ganancias | 35% | 35% |
| Impuesto sobre la ganancia contable | 125.261.001 | 659.121.052 |
| Diferencias permanentes netas y otros efectos impositivos incluyendo el del ajuste por inflación fiscal | (92.504.608) | (44.096.352) |
| Impuesto a las ganancias total | 32.756.393 | 615.024.700 |

Firmado a efectos de su identificación con nuestro informe de fecha: 26/02/2025
PISTRELLI, HENRY MARTIN Y ASOCIADOS SA
CPCECABA Tº 1 Fº 13



Leonardo D. Troyelli
Socio
Contador Público - UBA
CPCECABA Tº 287 Fº 155


Firmado a efectos de su identificación con nuestro informe de fecha: 26/02/2025
POR COMISIÓN FISCALIZADORA



Alejandro Almazza
Síndico Titular
Contador Público - UBA
CPCECABA Tº 120 Fº 210



Daniel H. Violatti
Gerente de
Contabilidad



Jorge P. Brito
Presidente

NOTAS A LOS ESTADOS FINANCIEROS CONSOLIDADOS AL 31 DE DICIEMBRE DE 2024

(Cifras expresadas en miles de pesos en moneda homogénea)

Al 31 de diciembre de 2024 y 2023, la tasa efectiva del impuesto a las ganancias es 9,2% y 32,5%, respectivamente.

Períodos fiscales 2019 y 2020

De acuerdo a lo establecido en la reunión de Directorio celebrada el 11 de mayo de 2020, considerando la jurisprudencia sobre este asunto evaluada por los asesores legales e impositivos, el 26 de mayo de dicho año, la Entidad presentó ante la Administración Federal de Ingresos Públicos (ex-AFIP), actual Agencia de Recaudación y Control Aduanero (ARCA), según lo establecido por el Decreto N° 953/2024 de Poder Ejecutivo Nacional, su declaración jurada anual del impuesto a las ganancias considerando el efecto total del ajuste por inflación impositivo (ver sección a) iv) de esta nota). Como consecuencia, el impuesto a las ganancias corriente determinado por Banco Macro SA por el período fiscal 2019 fue de 7.002.124 (importe sin reexpresar). Igual criterio fue aplicado en la declaración jurada anual 2020 de impuesto a las ganancias corriente, arrojando un importe determinado de impuesto a pagar para Banco Macro SA por dicho período fiscal de 9.933.210 (importe sin reexpresar).

Asimismo, con fecha 23 de julio de 2021, se presentó ante la ex-AFIP una acción de repetición solicitando la devolución de 254.305 (importe sin reexpresar), respecto al período fiscal 2020 en concepto de impuesto a las ganancias.

Respecto a los períodos fiscales mencionados en los párrafos precedentes, con fecha 1 de noviembre de 2021 la ex-AFIP comunicó el inicio de fiscalización por impuesto a las ganancias. Dicha fiscalización se encuentra en curso.

Junto con las acciones referidas a las presentaciones mencionadas en el primer párrafo de este acápite, la Entidad con fecha 28 de diciembre de 2021, presentó ante la justicia en lo Contencioso Administrativo Federal respectivas acciones declarativas de certeza por los períodos en cuestión. El expediente 22274/2021, por el período 2019, se cursa en el juzgado N° 12; y el expediente 22278/2021, por el período 2020, se cursa en el juzgado N° 1.

Período fiscal 2021

Con fecha 17 de octubre de 2022, Banco Macro SA presentó ante ex-AFIP la acción de repetición solicitando la devolución de 382.189 (importe sin reexpresar), respecto al período fiscal 2021 en concepto de impuesto a las ganancias.

Respecto al período fiscal mencionado precedentemente, con fecha 3 de enero de 2023, la ex-AFIP comunicó el inicio de fiscalización por impuesto a las ganancias. Con fecha 8 de abril de 2024 la ex-AFIP comunicó el cierre de fiscalización, sin ajuste fiscal.

Período fiscal 2022

Con fecha 30 de junio de 2023, Banco Macro SA presentó ante ex-AFIP la acción de repetición solicitando la devolución de 654.673 (importe sin reexpresar), respecto al período fiscal 2022 en concepto de impuesto a las ganancias.

Respecto al período fiscal mencionado precedentemente, con fecha 16 de noviembre de 2023, la ex-AFIP comunicó el inicio de fiscalización por impuesto a las ganancias. Con fecha 6 de agosto de 2024 la ex-AFIP comunicó el cierre de fiscalización, sin ajuste fiscal.

Firmado a efectos de su identificación
con nuestro informe de fecha: 26/02/2025
PISTRELLI, HENRY MARTIN Y ASOCIADOS SA
CPCECABA Tº 1 Fº 13



Leonardo D. Troyelli
Socio
Contador Público - UBA
CPCECABA Tº 287 Fº 155


Firmado a efectos de su identificación
con nuestro informe de fecha: 26/02/2025
POR COMISIÓN FISCALIZADORA



Alejandro Almazza
Síndico Titular
Contador Público - UBA
CPCECABA Tº 120 Fº 210



Daniel H. Violatti
Gerente de
Contabilidad



Jorge P. Brito
Presidente

NOTAS A LOS ESTADOS FINANCIEROS CONSOLIDADOS AL 31 DE DICIEMBRE DE 2024

(Cifras expresadas en miles de pesos en moneda homogénea)

Acciones de repetición – Períodos fiscales 2013 a 2017 y 2018

Con fecha 24 de octubre de 2019 Banco Macro SA promovió ante la ex-AFIP dos acciones de repetición en los términos del párrafo primero del art. 81 de la Ley 11.683 a efectos de obtener la restitución de los importes de 4.782.766 y 5.015.451 (importes sin reexpresar) ingresados al Fisco en concepto de impuesto a las ganancias en los períodos fiscales 2013 a 2017 y 2018, respectivamente, como consecuencia de la imposibilidad de aplicar el mecanismo de actualización y ajuste por inflación previstos en la Ley de impuesto a las ganancias (previo a las modificaciones incorporadas por las Leyes 27.430 y 27.468, para los períodos 2013 a 2017, y según T.O. 2019 y sus modificatorias, para el período 2018), con más sus correspondientes intereses resarcitorios (Exptes. SIGEA Nros. 19144-14224/2019 y 19144-14222/2019). No habiendo resuelto el Organismo los referidos reclamos, con fecha 7 de agosto de 2020 la Entidad interpuso en los términos del párrafo segundo del ya indicado art. 81 de la Ley 11.683 sendas demandas contenciosas de repetición ante la Justicia Nacional de Primera Instancia en lo Contencioso Administrativo Federal, las cuales tramitan, respectivamente, por ante los Juzgados Nros. 8 y 2 de dicho Fuero (Exptes. 11285/2020 y 11296/2020). Actualmente la causa referida al período fiscal 2018 se encuentra con el período probatorio clausurado y se enviaron los autos para alegar.

Respecto a los períodos fiscales mencionados en el párrafo precedente, con fecha 19 de diciembre de 2019 la ex-AFIP comunicó el inicio de fiscalización por impuesto a las ganancias período 2018, y con fecha 3 de mayo de 2021 comunicó el inicio de fiscalización por impuesto a las ganancias períodos 2013 a 2017, ambos inclusive. Con fecha 4 de octubre de 2021 la ex-AFIP resolvió el cierre de las fiscalizaciones por los períodos 2013 a 2017 como consecuencia de que la Entidad oportunamente había ejercido su derecho de concurrir a la Justicia y la procedencia de la repetición dependerá de una decisión judicial.

Respecto a los períodos 2013 a 2017, el 8 de octubre de 2024 el Juzgado de Primera Instancia en lo Contencioso Administrativo Federal N° 8 dictó sentencia favorable al pedido de la Entidad, en la cual admite la acción de repetición por la suma de \$ 4.782.766 con más intereses resarcitorios. Dicho juzgado consideró que la falta de la aplicación del ajuste por inflación impositivo generó la tributación de un impuesto a las ganancias confiscatorio en los períodos 2013/2017.

El 16 de octubre de 2024 la ex-AFIP apeló la sentencia.

Acciones de repetición - Banco BMA SAU

Período 2016 - Banco BMA SAU

Con fecha 19 de septiembre de 2017 Banco BMA SAU promovió ante la ex-AFIP una acción de repetición en los términos del párrafo primero del art. 81 de la Ley 11.683 a efectos de obtener la restitución de 315.987 (importe sin reexpresar) importe ingresado al Fisco en concepto de impuesto a las ganancias en el período fiscal 2017, como consecuencia de la imposibilidad de aplicar el mecanismo de actualización y ajuste por inflación previstos en la Ley de impuesto a las ganancias (previo a las modificaciones incorporadas por las Leyes 27.430 y 27.468, con más sus correspondientes intereses resarcitorios). No habiendo resuelto el Organismo el reclamo referido, la Entidad interpuso recurso por retardo ante el Tribunal Fiscal de la Nación. Contra la sentencia favorable original (del año 2019), la ex-AFIP interpuso recurso extraordinario federal. El recurso fue denegado por la Cámara, originando la presentación en queja ante la Corte. Con fecha 7 de noviembre de 2023 dicha presentación en queja fue rechazada, dejando firme y confirmada en todas sus partes la sentencia favorable del 2019. Se reconoció un activo por el capital más los intereses.

Con fecha 15 de febrero de 2024 se presentó escrito ante ex-AFIP solicitando se dé por cumplida la sentencia favorable y se acredite el saldo a favor producto del capital más los intereses.

Con fecha 18 de marzo de 2024 la ex-AFIP procedió a reconocer el saldo a favor, de capital reclamado (315.987, importe sin reexpresar) en el Sistema de Cuentas Tributarias. Por los intereses adeudados por parte del Organismo se procedió a presentar con fecha 17 de abril de 2024 un pronto despacho por el valor de los intereses actualizados (816.473, importe sin reexpresar).

Firmado a efectos de su identificación
con nuestro informe de fecha: 26/02/2025
PISTRELLI, HENRY MARTIN Y ASOCIADOS SA
CPCECABA Tº 1 Fº 13



Leonardo D. Troyelli
Socio
Contador Público - UBA
CPCECABA Tº 287 Fº 155


Firmado a efectos de su identificación
con nuestro informe de fecha: 26/02/2025
POR COMISIÓN FISCALIZADORA



Alejandro Almazá
Síndico Titular
Contador Público - UBA
CPCECABA Tº 120 Fº 210



Daniel H. Violatti
Gerente de
Contabilidad



Jorge P. Brito
Presidente

NOTAS A LOS ESTADOS FINANCIEROS CONSOLIDADOS AL 31 DE DICIEMBRE DE 2024

(Cifras expresadas en miles de pesos en moneda homogénea)

Período 2017 - Banco BMA SAU

Con fecha 17 de diciembre de 2018 Banco BMA SAU promovió ante la ex-AFIP una acción de repetición en los términos del párrafo primero del art. 81 de la Ley 11.683 a efectos de obtener la restitución de los importes de 251.756 (importe sin reexpresar) ingresados al Fisco en concepto de impuesto a las ganancias en el período 2017, como consecuencia de la imposibilidad de aplicar el mecanismo de actualización y ajuste por inflación previstos en la Ley de impuesto a las ganancias (previo a las modificaciones incorporadas por las Leyes 27.430 y 27.468 con más sus correspondientes intereses resarcitorios). Ante la falta de resolución, con fecha 29 de abril de 2019 se interpuso el recurso por retardo ante el Tribunal Fiscal de la Nación, el que tramita en un expediente papel (en contraposición con 2018 que es digital).

Oportunamente el Fisco contestó el recurso, oponiéndose a la prueba. Con fecha 13 de agosto de 2019, Banco BMA SAU contestó el traslado a la oposición a la prueba.

Desde marzo de 2020, el trámite de los expedientes en papel estuvo suspendido a causa de la pandemia. En abril de 2021 se solicitó la habilitación de la feria por tratarse de un caso de excepción, la que fue rechazada. Actualmente se le ha acumularon la repetición por los períodos 2019-2020, aún no se ha abierto a prueba.

Período 2018 - Banco BMA SAU

Con fecha 28 de mayo de 2019 Banco BMA SAU promovió ante la ex-AFIP una acción de repetición en los términos del párrafo primero del art. 81 de la Ley 11.683 a efectos de obtener la restitución de 558.439 (importe sin reexpresar) ingresados al Fisco en concepto de impuesto a las ganancias en el período 2018 como consecuencia de la imposibilidad de aplicar el mecanismo de actualización y ajuste por inflación previstos en la Ley de impuesto a las ganancias, con más sus correspondientes intereses resarcitorios (Expte SIGEA 19144-3641/2019). No habiendo resuelto el Organismo el reclamo referido, con fecha 22 de noviembre de 2019 Banco BMA SAU interpuso recurso por retardo ante el Tribunal Fiscal de la Nación (EX-2019-104149820 -APN-DTD #JGN).

Con fecha 18 de abril de 2023 se notifica a Banco BMA SAU la sentencia definitiva por la que se hace lugar al recurso por retardo en la resolución del reclamo de repetición, ordenando a la ex-AFIP la devolución de la suma de 558.439 (importe sin reexpresar) con más los intereses aplicables conforme a la tasa pasiva del BCRA. Posteriormente el Organismo apeló la sentencia de fondo y los intereses aplicados. Actualmente el expediente se encuentra a sentencia.

Períodos 2019 y 2020 - Banco BMA SAU

Con fecha 29 de diciembre de 2022 Banco BMA SAU promovió ante la ex-AFIP una acción de repetición en los términos del párrafo primero del art. 81 de la Ley 11.683 a efectos de obtener la restitución de los importes 639.325 (importe sin reexpresar) y 965.670 (importe sin reexpresar) ingresados al Fisco en concepto de impuesto a las ganancias en los períodos 2019 y 2020, respectivamente, como consecuencia de liquidar el tributo incorporando parcialmente el ajuste por inflación previsto por el Título VI de la Ley de impuesto a las ganancias (texto según Decreto 824/2019), un sexto (1/6) conforme el artículo 194 incorporado por la Ley 27.541 y computar las amortizaciones actualizadas solo por los bienes de uso e intangibles adquiridos a partir del 1° de enero de 2018, con más sus correspondientes intereses resarcitorios. No habiendo resuelto el Organismo el reclamo referido, con fecha 5 de junio de 2023 Banco BMA SAU interpuso recurso por retardo ante el Tribunal Fiscal de la Nación (EX-2023- 63876605- -APN-SGAI#TFN – en trámite por ante la vocalía de la 6° nominación de la Sala "B"). Con fecha 15 de septiembre de 2023 el Organismo respondió el recurso por retardo y ordena la acumulación del expediente con el del año 2017 (Expediente N° 49.836-I).

Respecto a los períodos fiscales mencionados en el párrafo precedente, con fecha 19 de mayo de 2023 la ex-AFIP comunicó el inicio de fiscalización por impuesto a las ganancias. Actualmente la entidad se encuentra con las fiscalizaciones en curso.

Firmado a efectos de su identificación
con nuestro informe de fecha: 26/02/2025
PISTRELLI, HENRY MARTIN Y ASOCIADOS SA
CPCECABA T° 1 F° 13



Leonardo D. Troyelli
Socio
Contador Público - UBA
CPCECABA T° 287 F° 155


Firmado a efectos de su identificación
con nuestro informe de fecha: 26/02/2025
POR COMISIÓN FISCALIZADORA



Alejandro Almazá
Síndico Titular
Contador Público - UBA
CPCECABA T° 120 F° 210



Daniel H. Violatti
Gerente de
Contabilidad



Jorge P. Brito
Presidente

**NOTAS A LOS ESTADOS FINANCIEROS CONSOLIDADOS
AL 31 DE DICIEMBRE DE 2024**

(Cifras expresadas en miles de pesos en moneda homogénea)

25. INGRESOS POR COMISIONES

| Composición | 31/12/2024 | 31/12/2023 |
|---|--------------------|--------------------|
| Obligaciones de desempeño que se satisfacen en un determinado momento | | |
| Comisiones vinculadas con obligaciones | 292.974.331 | 299.793.256 |
| Comisiones por tarjetas | 175.788.358 | 172.235.847 |
| Comisiones por seguros | 32.070.531 | 26.591.082 |
| Comisiones vinculadas con valores mobiliarios | 21.116.874 | 17.511.970 |
| Comisiones vinculadas con créditos | 14.260.264 | 3.124.914 |
| Comisiones por operaciones de exterior y cambio | 16.938.543 | 11.089.619 |
| Comisiones por garantías financieras otorgadas | 5.191.319 | 1.194.708 |
| Obligaciones de desempeño que se satisfacen en un cierto período de tiempo | | |
| Comisiones por operaciones de exterior y cambio | 3.961.652 | 1.095.078 |
| Comisiones por tarjetas | 2.642.933 | 2.266.524 |
| Comisiones vinculadas con créditos | 154.094 | 161.472 |
| Comisiones vinculadas con obligaciones | 2.015 | 8.091 |
| Total | 565.100.914 | 535.072.561 |


26. DIFERENCIA DE COTIZACIÓN DE ORO Y MONEDA EXTRANJERA

| Composición | 31/12/2024 | 31/12/2023 |
|--|--------------------|----------------------|
| Conversión a pesos de los activos y los pasivos en moneda extranjera | 149.963.917 | 1.731.837.635 |
| Resultado por compra-venta de divisas | 13.253.005 | 6.390.817 |
| Total | 163.216.922 | 1.738.228.452 |


27. OTROS INGRESOS OPERATIVOS

| Composición | 31/12/2024 | 31/12/2023 |
|--|--------------------|--------------------|
| Por servicios | 133.594.150 | 85.984.107 |
| Por ajustes e intereses por créditos diversos | 26.201.300 | 23.103.606 |
| Ajustes por otros créditos diversos con cláusula CER | 18.964.893 | 16.964.556 |
| Por otros créditos por intermediación financiera | 6.344.717 | 11.391.183 |
| Otros | 28.864.403 | 21.285.088 |
| Total | 213.969.463 | 158.728.540 |


Firmado a efectos de su identificación con nuestro informe de fecha: 26/02/2025
PISTRELLI, HENRY MARTIN Y ASOCIADOS SA
CPCECABA Tº 1 Fº 13


 Leonardo D. Troyelli
 Socio
 Contador Público - UBA
 CPCECABA Tº 287 Fº 155

Firmado a efectos de su identificación con nuestro informe de fecha: 26/02/2025
POR COMISIÓN FISCALIZADORA


 Alejandro Almarza
 Síndico Titular
 Contador Público - UBA
 CPCECABA Tº 120 Fº 210


 Daniel H. Violatti
 Gerente de
 Contabilidad


 Jorge P. Brito
 Presidente

**NOTAS A LOS ESTADOS FINANCIEROS CONSOLIDADOS
AL 31 DE DICIEMBRE DE 2024**

(Cifras expresadas en miles de pesos en moneda homogénea)


28. BENEFICIOS AL PERSONAL

| Composición | 31/12/2024 | 31/12/2023 |
|---|--------------------|--------------------|
| Remuneraciones | 476.841.577 | 411.256.224 |
| Cargas sociales | 118.624.145 | 103.722.158 |
| Indemnizaciones y gratificaciones al personal | 84.027.814 | 72.630.708 |
| Servicios al personal | 23.966.538 | 18.882.513 |
| Total | 703.460.074 | 606.491.603 |

29. GASTOS DE ADMINISTRACIÓN

| Composición | 31/12/2024 | 31/12/2023 |
|--|--------------------|--------------------|
| Impuestos | 72.559.840 | 58.668.491 |
| Gastos de mantenimiento, conservación y reparaciones | 55.653.300 | 46.692.100 |
| Otros honorarios | 39.136.882 | 36.089.688 |
| Transporte de caudales, documentación y eventos | 38.504.627 | 33.618.017 |
| Servicios de seguridad | 30.444.668 | 25.912.720 |
| Electricidad y comunicaciones | 29.627.942 | 22.637.682 |
| Propaganda y publicidad | 22.156.745 | 20.234.834 |
| Software | 21.322.878 | 20.738.014 |
| Honorarios a directores y síndicos | 18.437.173 | 58.633.383 |
| Servicios administrativos contratados | 9.584.382 | 6.589.047 |
| Representación, viáticos y movilidad | 6.460.958 | 6.161.232 |
| Seguros | 3.952.251 | 2.563.933 |
| Papelería y útiles | 1.957.800 | 2.329.146 |
| Alquileres | 1.421.408 | 1.025.476 |
| Otros | 15.129.319 | 15.730.705 |
| Total | 366.350.173 | 357.624.468 |

Firmado a efectos de su identificación
con nuestro informe de fecha: 26/02/2025
PISTRELLI, HENRY MARTIN Y ASOCIADOS SA
CPCECABA Tº 1 Fº 13



Leonardo D. Troyelli
Socio
Contador Público - UBA
CPCECABA Tº 287 Fº 155


Firmado a efectos de su identificación
con nuestro informe de fecha: 26/02/2025
POR COMISIÓN FISCALIZADORA



Alejandro Almarza
Síndico Titular
Contador Público - UBA
CPCECABA Tº 120 Fº 210



Daniel H. Violatti
Gerente de
Contabilidad



Jorge P. Brito
Presidente

**NOTAS A LOS ESTADOS FINANCIEROS CONSOLIDADOS
AL 31 DE DICIEMBRE DE 2024**

(Cifras expresadas en miles de pesos en moneda homogénea)

30. OTROS GASTOS OPERATIVOS

| Composición | 31/12/2024 | 31/12/2023 |
|--|--------------------|--------------------|
| Impuestos sobre los ingresos brutos | 371.504.579 | 414.076.140 |
| Por tarjetas | 146.103.465 | 133.696.772 |
| Otros ajustes e intereses por obligaciones diversas | 35.606.343 | 20.623.862 |
| Cargos por otras provisiones | 16.070.142 | 19.214.099 |
| Aportes al fondo de garantía de depósitos | 11.989.522 | 12.429.670 |
| Pérdida por venta o desvalorización de propiedades de inversión y otros activos no financieros | 11.261.409 | 3.008.783 |
| Siniestros | 7.559.826 | 5.596.608 |
| Donaciones | 1.850.815 | 2.749.231 |
| Impositivos | 585.211 | 789.247 |
| Pérdida por venta o desvalorización de propiedad, planta y equipo | 216.751 | |
| Cargos por sanciones administrativas, disciplinarias y penales | 432 | |
| Otros | 67.032.766 | 87.498.982 |
| Total | 669.781.261 | 699.683.394 |

31. INFORMACIÓN ADICIONAL AL ESTADO DE FLUJOS DE EFECTIVO

El Estado de Flujos de Efectivo muestra los cambios en efectivo y equivalente de efectivo derivados de las actividades de operación, actividades de inversión y actividades de financiamiento durante el ejercicio. Para la elaboración del mismo la Entidad adoptó el método indirecto para las Actividades Operativas y el método directo para las Actividades de Inversión y de Financiación.

La Entidad considera como "Efectivo y equivalentes de efectivo" al rubro Efectivo y depósitos en bancos y aquellos activos financieros que son fácilmente convertibles en una cantidad determinada de efectivo y se encuentran sujetos a un riesgo poco significativo de cambios en su valor.

Para la elaboración del Estado de Flujos de Efectivo se toman en consideración los siguientes conceptos:

- Actividades de operación: corresponden a las actividades normales realizadas por la Entidad, así como otras actividades que no pueden ser calificadas como de inversión o de financiamiento.
- Actividades de inversión: corresponden a la adquisición, enajenación o disposición por otros medios, de activos a largo plazo y otras inversiones no incluidas en el efectivo y equivalente del efectivo.
- Actividades de financiamiento: las actividades que producen cambios en el tamaño y composición del patrimonio neto y de los pasivos que no formen parte de las actividades operativas o de inversión.

A continuación se expone la conciliación entre la partida "Efectivo y equivalentes de efectivo" del Estado de Flujos de efectivo con los correspondientes rubros del Estado de situación financiera:

Firmado a efectos de su identificación
con nuestro informe de fecha: 26/02/2025
PISTRELLI, HENRY MARTIN Y ASOCIADOS SA
CPCECABA Tº 1 Fº 13



Leonardo D. Troyelli
Socio
Contador Público - UBA
CPCECABA Tº 287 Fº 155


Firmado a efectos de su identificación
con nuestro informe de fecha: 26/02/2025
POR COMISIÓN FISCALIZADORA



Alejandro Almarza
Síndico Titular
Contador Público - UBA
CPCECABA Tº 120 Fº 210



Daniel H. Violatti
Gerente de
Contabilidad



Jorge P. Brito
Presidente

**NOTAS A LOS ESTADOS FINANCIEROS CONSOLIDADOS
AL 31 DE DICIEMBRE DE 2024**

(Cifras expresadas en miles de pesos en moneda homogénea)

| Descripción | 31/12/2024 | 31/12/2023 | 31/12/2022 |
|--|----------------------|----------------------|----------------------|
| Efectivo y depósitos en bancos | 2.690.638.558 | 2.619.925.301 | 1.695.935.607 |
| Títulos de deuda a valor razonable con cambios en resultados | 101.197.818 | 291.269.034 | |
| Otros títulos de deuda | 66.522.379 | 94.891.857 | 3.383.562.065 |
| Préstamos y otras financiaciones | 5.162.500 | 8.802.913 | 6.005.827 |
| Total | 2.863.521.255 | 3.014.889.105 | 5.085.503.499 |

32. CAPITAL SOCIAL

El capital social suscrito e integrado de la Entidad desde el 31 de diciembre de 2021 al 31 de diciembre de 2024 asciende a 639.413. La composición del mismo se encuentra detallada en el Anexo K a los Estados Financieros separados.

33. GANANCIA POR ACCIÓN - DIVIDENDOS

Las ganancias básicas por acción se calcularon dividiendo la utilidad neta atribuible a los accionistas tenedores de acciones ordinarias de la Entidad por la cantidad promedio ponderada de acciones ordinarias en circulación durante el ejercicio.

Para el cálculo promedio ponderado de acciones ordinarias en circulación se utiliza el número de acciones al comienzo del ejercicio ajustada, en caso de corresponder, por el número de acciones ordinarias emitidas o retiradas en el transcurso del ejercicio, ponderado por el número de días que las acciones hayan estado en circulación. En la Nota 32, se detalla la evolución de capital de la Entidad.

El cálculo de la ganancia básica por acción se encuentra detallado en el cuadro de Ganancia por acción del Estado de resultados consolidado. Ver adicionalmente Nota 43.

Dividendos pagados y propuestos

La Asamblea de accionistas celebrada el 29 de abril de 2022, aprobó la distribución de dividendos en efectivo y/o en especie, en este último caso valuado a precio de mercado, por la suma de hasta 14.187.873 (importe sin reexpresar) que representa 22,18 (importe sin reexpresar) pesos por acción, sujeto a la previa autorización del BCRA, que junto con los dividendos pendientes de pago por exceder el límite mencionado en el párrafo anterior, totalizan 21.016.844 (importe sin reexpresar) y fueron registrados en una "Reserva para Dividendos Pendientes de Autorización del Banco Central de la República Argentina". Mediante la Comunicación "A" 7719 emitida el 9 de marzo de 2023, el BCRA estableció que, a partir del 1 de abril del 2023 y hasta el 31 de diciembre de 2023, las entidades financieras que cuenten con la autorización del BCRA podrán distribuir resultados en 6 cuotas iguales, mensuales y consecutivas por hasta un 40% del importe que les hubiera correspondido de aplicar las normas de "Distribución de resultados".

La Asamblea de accionistas celebrada el 25 de abril de 2023, aprobó distribuir dividendos en efectivo y/o en especie, en este último caso valuado a precio de mercado, por un total de 75.040.918 (importe sin reexpresar), que representa 117,36 (importe sin reexpresar) pesos por acción, sujeto a previa autorización del BCRA. Con fecha 12 de mayo de 2023 el BCRA autorizó la distribución de dividendos, los cuales fueron cancelados durante el ejercicio finalizado el 31 de diciembre de 2023 acorde al cronograma de cuotas establecido.

Firmado a efectos de su identificación
con nuestro informe de fecha: 26/02/2025
PISTRELLI, HENRY MARTIN Y ASOCIADOS SA
CPCECABA Tº 1 Fº 13



Leonardo D. Troyelli
Socio
Contador Público - UBA
CPCECABA Tº 287 Fº 155


Firmado a efectos de su identificación
con nuestro informe de fecha: 26/02/2025
POR COMISIÓN FISCALIZADORA



Alejandro Almarza
Síndico Titular
Contador Público - UBA
CPCECABA Tº 120 Fº 210



Daniel H. Violatti
Gerente de
Contabilidad



Jorge P. Brito
Presidente

NOTAS A LOS ESTADOS FINANCIEROS CONSOLIDADOS AL 31 DE DICIEMBRE DE 2024

(Cifras expresadas en miles de pesos en moneda homogénea)

Con fecha 29 de septiembre de 2023 Macro Agro SAU (anteriormente Comercio Interior SAU) procedió a distribuir dividendos en efectivo por 440.000 (importe sin reexpresar).

Mediante la Comunicación "A" 7984 emitida el 21 de marzo de 2024 el BCRA estableció que, hasta el 31 de diciembre de 2024, las entidades financieras que cuenten con la autorización del BCRA podrán distribuir resultados en 6 cuotas iguales, mensuales y consecutivas por hasta un 60% del importe que les hubiera correspondido de aplicar las normas de "Distribución de resultados". El monto de cada cuota de dividendo se pagará en moneda homogénea en cada fecha de pago.

La Asamblea de accionistas celebrada el 12 de abril de 2024, aprobó distribuir dividendos en efectivo y/o en especie, en este último caso valuado a precio de mercado, por un total de 401.735.819 (importe sin reexpresar), que representa 628,29 pesos por acción, sujeto a previa autorización del BCRA. Con fecha 6 de mayo de 2024, el BCRA autorizó esta distribución de resultados.

Por otra parte, según la Comunicación "A" 7997 emitida el 30 de abril de 2024, el BCRA estableció que las entidades financieras que cuenten con la autorización del BCRA podrán distribuir resultados en 3 cuotas iguales, mensuales y consecutivas. Asimismo, las entidades financieras deberán otorgar la opción a cada accionista no residente de percibir sus dividendos –total o parcialmente– en una sola cuota en efectivo siempre que esos fondos sean aplicados en forma directa a la suscripción primaria de Bonos para la reconstrucción de una Argentina libre (BOPREAL) de acuerdo con la normativa cambiaria vigente. Al 31 de diciembre de 2024, se encuentran pagas las cuotas 1, 2 y 3 por un monto de 161.784.356, 168.541.001 y 176.255.234 (importes expresados en moneda homogénea de cada fecha de pago), respectivamente.

34. SEGURO DE GARANTÍA DE DEPÓSITOS

Según lo dispuesto por la Ley N° 24.485 y el Decreto N° 540/1995 se creó el Sistema de Seguro de Garantía de los Depósitos, al cual se le asignaron las características de ser limitado, obligatorio y oneroso, con el objeto de cubrir los riesgos de los depósitos bancarios, en forma subsidiaria y complementaria al sistema de privilegios y protección de depósitos establecido por la Ley de Entidades Financieras. Asimismo, se dispuso la constitución de Sedesa con el objeto exclusivo de administrar el Fondo de Garantía de los Depósitos (FGD). En agosto de 1995 se constituyó dicha sociedad.

Banco Macro SA participa en el 9,2699% del capital social de acuerdo con los porcentajes difundidos por la Comunicación "B" 12755 del BCRA de fecha 4 de marzo de 2024.

Según la Comunicación "A" 7985 del BCRA emitida el 27 de marzo de 2024, estarán alcanzados los depósitos en pesos y en moneda extranjera constituidos en las entidades participantes bajo la forma de cuenta corriente, caja de ahorros, plazo fijo u otras modalidades que determine el BCRA, hasta la suma de 25.000 y que reúnan los requisitos establecidos en el Decreto N° 540/1995 y los demás que disponga la Autoridad de aplicación.

Por otra parte, el BCRA dispuso que se excluyan del régimen de garantía, entre otros, a los depósitos realizados por otras entidades financieras, los efectuados por personas vinculadas a la Entidad y los depósitos de títulos valores.

Firmado a efectos de su identificación
con nuestro informe de fecha: 26/02/2025
PISTRELLI, HENRY MARTIN Y ASOCIADOS SA
CPCECABA Tº 1 Fº 13



Leonardo D. Troyelli
Socio
Contador Público - UBA
CPCECABA Tº 287 Fº 155


Firmado a efectos de su identificación
con nuestro informe de fecha: 26/02/2025
POR COMISIÓN FISCALIZADORA



Alejandro Almarza
Síndico Titular
Contador Público - UBA
CPCECABA Tº 120 Fº 210



Daniel H. Violatti
Gerente de
Contabilidad



Jorge P. Brito
Presidente

**NOTAS A LOS ESTADOS FINANCIEROS CONSOLIDADOS
AL 31 DE DICIEMBRE DE 2024**


(Cifras expresadas en miles de pesos en moneda homogénea)

35. ACTIVOS DE DISPONIBILIDAD RESTRINGIDA

Al 31 de diciembre de 2024 y 2023 se encuentran restringidos los siguientes activos de la Entidad:

| Composición | 31/12/2024 | 31/12/2023 |
|---|-------------------|-------------------|
| Efectivo y depósitos en bancos | | |
| • Fondo de Riesgo Fintech SGR – Depósitos en otras entidades (1). | 3.920 | 2.289 |
| Subtotal Efectivo y depósitos en bancos | 3.920 | 2.289 |
| Títulos de deuda a valor razonable con cambios en resultados y Otros títulos de deuda | | |
| • Fondo de Riesgo Fintech SGR -Títulos de deuda a valor razonable con cambios en resultados (1). | 39.793.390 | 28.740.866 |
| • Bonos Discount en pesos regidos por Ley Argentina Vto. 2033 afectados en garantía del Programa de crédito para la reactivación de la producción de la Provincia de San Juan. | 2.015.954 | 2.065.708 |
| • Bonos Discount en pesos regidos por Ley Argentina Vto. 2033 por la contrapartida mínima exigida para la actuación de los Agentes en las nuevas categorías previstas por la Resolución N° 622/13 y modificatorias de la CNV. | 1.085.302 | 596.290 |
| • Bonos del Tesoro Nacional en pesos ajustados por CER 2% Vto. 09/11/2026 afectados en garantía del Programa de crédito para la reactivación de la producción de la Provincia de San Juan. | 371.593 | 515.995 |
| • Bonos del Tesoro Nacional en pesos ajustado por CER 4,25% Vto. 14/02/2025 al 31 de diciembre de 2024 y Bonos de la Nación Argentina en moneda dual Vto. 28/02/2024, al 31 de diciembre de 2023, por el aporte al Fondo de Garantía II en BYMA de acuerdo al art. 45 de la Ley 26.831 y su reglamentación complementaria establecida en las Normas CNV (NT 2013 y modificatorias). | 20.298 | 2.767.575 |
| • Bonos Discount en pesos regidos por Ley Argentina Vto. 2033, afectados en garantía del Programa de créditos sectoriales de la Provincia de San Juan, fondo de financiamiento de inversiones productivas. | | 310.622 |
| • Bonos Discount en pesos regidos por Ley Argentina Vto. 2033 al 31 de diciembre de 2023, afectados en garantía del Programa de competitividad de economías regionales - Préstamo BID N° 3174/OC-AR. | | 32.763 |
| • Otros. | 1.433.497 | 872.031 |
| Subtotal Títulos de deuda a valor razonable con cambios en resultados y Otros títulos de deuda | 44.720.034 | 35.901.850 |

Firmado a efectos de su identificación con nuestro informe de fecha: 26/02/2025
PISTRELLI, HENRY MARTIN Y ASOCIADOS SA
CPCECABA Tº 1 Fº 13



Leonardo D. Troyelli
Socio
Contador Público - UBA
CPCECABA Tº 287 Fº 155

Firmado a efectos de su identificación con nuestro informe de fecha: 26/02/2025
POR COMISIÓN FISCALIZADORA



Alejandro Almazza
Síndico Titular
Contador Público - UBA
CPCECABA Tº 120 Fº 210



Daniel H. Violatti
Gerente de
Contabilidad



Jorge P. Brito
Presidente

**NOTAS A LOS ESTADOS FINANCIEROS CONSOLIDADOS
AL 31 DE DICIEMBRE DE 2024**

(Cifras expresadas en miles de pesos en moneda homogénea)

| Composición (cont.) | 31/12/2024 | 31/12/2023 |
|---|--------------------|--------------------|
| Otros activos financieros | | |
| • Participaciones originadas en aportes realizados en carácter de socio protector (2). | 27.188.239 | 17.794.084 |
| • Fondo de Riesgo Fintech SGR – Cuotapartes de FCI (1). | 4.096.496 | 3.851.566 |
| • Instrumentos financieros por la contrapartida mínima exigida para la actuación de los Agentes en las categorías previstas por la Resolución N° 622/2013 y sus modificatorias de la CNV. | 1.185.290 | 737.519 |
| • Deudores varios – otros. | 914.578 | 622.495 |
| • Deudores varios - embargo trabado en el marco del reclamo de la DGR de la CABA por diferencias en el impuesto sobre los ingresos brutos. | 827 | 1.801 |
| Subtotal Otros activos financieros | 33.385.430 | 23.007.465 |
| Préstamos y otras financiaciones | | |
| • Fondo de Riesgo Fintech SGR – Préstamos y otras financiaciones (1). | 1.223.807 | 414.195 |
| Subtotal Préstamos y otras financiaciones | 1.223.807 | 414.195 |
| Activos financieros entregados en garantía | | |
| • Cuentas corrientes especiales de garantías abiertas en el BCRA por las operaciones vinculadas con las cámaras electrónicas de compensación y otras asimilables. | 138.595.967 | 148.335.240 |
| • Depósitos en garantía vinculados con la operatoria de tarjetas de crédito y débito. | 68.314.367 | 18.506.424 |
| • Por compra a término de títulos. | 23.031.652 | 66.304.449 |
| • Otros depósitos en garantía. | 17.158.626 | 56.244.889 |
| Subtotal Activos financieros entregados en garantía | 247.100.612 | 289.391.002 |
| Otros activos no financieros | | |
| • Fondo de Riesgo Fintech SGR – Otros activos no financieros (1). | 21.930 | 24.013 |
| • Inmuebles vinculados con opciones de compra lanzadas. | | 16.202.079 |
| Subtotal Otros activos no financieros | 21.930 | 16.226.092 |
| Total | 326.455.733 | 364.942.893 |

- (1) De acuerdo con la Ley 24.467 y modificatorias, y el estatuto de Fintech SGR, ésta dispone de un fondo de riesgo cuyo objeto principal es la cobertura de las garantías que se otorguen a los socios partícipes y terceros. Los activos del fondo de riesgo pueden aplicarse únicamente al retiro de los socios, a cubrir las garantías caídas y otros gastos directos del mismo.
- (2) Al 31 de diciembre de 2024 y 2023 corresponde a aportes al fondo de riesgo Fintech SGR, Alianza SGR e Innova SGR. A los efectos de mantener los beneficios impositivos originados por estos aportes, los mismos deben permanecer entre dos y tres años desde la fecha de su realización.

Firmado a efectos de su identificación
con nuestro informe de fecha: 26/02/2025
PISTRELLI, HENRY MARTIN Y ASOCIADOS SA
CPCECABA Tº 1 Fº 13



Leonardo D. Troyelli
Socio
Contador Público - UBA
CPCECABA Tº 287 Fº 155


Firmado a efectos de su identificación
con nuestro informe de fecha: 26/02/2025
POR COMISIÓN FISCALIZADORA



Alejandro Almazza
Síndico Titular
Contador Público - UBA
CPCECABA Tº 120 Fº 210



Daniel H. Violatti
Gerente de
Contabilidad



Jorge P. Brito
Presidente

NOTAS A LOS ESTADOS FINANCIEROS CONSOLIDADOS AL 31 DE DICIEMBRE DE 2024

(Cifras expresadas en miles de pesos en moneda homogénea)

36. ACTIVIDADES FIDUCIARIAS

La Entidad está relacionada a diferentes tipos de fideicomisos. A continuación se exponen los distintos contratos de fideicomisos de acuerdo con la finalidad de negocio perseguida por la Entidad:

36.1 Fideicomisos financieros con propósito de inversión

Se componen principalmente de adelantos de precio de colocación de valores fiduciarios provisorios de los fideicomisos financieros con oferta pública y privada (Confibono y Secubono). Los activos administrados por estos fideicomisos corresponden principalmente a securitizaciones de créditos para consumo. La colocación de los valores fiduciarios se realiza una vez autorizada la oferta pública por la CNV. Al vencimiento del período de colocación, una vez colocados los valores fiduciarios en el mercado, la Entidad recupera los desembolsos efectuados más una retribución pactada. Si luego de efectuados los mejores esfuerzos, no se hubieran podido colocar dichos valores fiduciarios, la Entidad conservará para sí los valores fiduciarios definitivos.

Adicionalmente, completan la cartera de fideicomisos financieros con propósitos de inversión, valores fiduciarios definitivos de fideicomisos financieros en oferta pública y privada (Confibono, Secubono, Supercanal, Payway cobro anticipado, Moni Mobile y Red Surcos) y Certificados de participación (Arfintech).

Al 31 de diciembre de 2024 y 2023, los títulos de deuda y certificados de participación en fideicomisos financieros con propósito de inversión ascienden a 4.994.120 y 1.910.270, respectivamente.

Según la última información contable disponible a la fecha de emisión de los presentes Estados Financieros consolidados, el monto de los activos de los fideicomisos, superan los valores contables en las proporciones correspondientes.

36.2 Fideicomisos constituidos con activos financieros transferidos por la Entidad

La Entidad ha efectuado transferencias de activos financieros (préstamos) a fideicomisos a efectos de emitir y vender títulos cuyo cobro tiene como respaldo el flujo de fondos derivado de dichos activos o conjunto de activos. De esta forma se obtienen por anticipado los fondos utilizados originalmente para financiar préstamos.

Al 31 de diciembre de 2024 y 2023, considerando la última información contable disponible a la fecha de emisión de los presentes Estados Financieros consolidados, los activos administrados a través de Macro Fiducia SAU (sociedad controlada) de este tipo de fideicomisos ascienden a 5.220 y 5.740, respectivamente.

36.3 Fideicomisos que garantizan préstamos otorgados por la Entidad


Como es común en el mercado bancario argentino, la Entidad requiere, en algunos casos, que los deudores presenten ciertos activos o derechos a recibir activos en un fideicomiso, como garantía de préstamos otorgados. De esta manera se minimiza el riesgo de pérdidas y se garantiza el acceso a la garantía en caso de incumplimiento del deudor.

Los fideicomisos actúan, generalmente, como instrumentos para recaudar efectivo del flujo de operaciones del deudor y remitirlo al banco para el pago de los préstamos del deudor y de esta manera asegurar el cumplimiento de las obligaciones asumidas por el fiduciante y garantizadas a través del fideicomiso.

Adicionalmente, otros fideicomisos de garantía administran activos específicos, principalmente, inmuebles.

En la medida que no existan incumplimientos o demoras del deudor en las obligaciones asumidas con el beneficiario, el fiduciario no ejecutará la garantía y todos los excesos sobre el valor de las obligaciones son reembolsados por el fiduciario al deudor.

Firmado a efectos de su identificación
con nuestro informe de fecha: 26/02/2025
PISTRELLI, HENRY MARTIN Y ASOCIADOS SA
CPCECABA Tº 1 Fº 13



Leonardo D. Troyelli
Socio
Contador Público - UBA
CPCECABA Tº 287 Fº 155


Firmado a efectos de su identificación
con nuestro informe de fecha: 26/02/2025
POR COMISIÓN FISCALIZADORA



Alejandro Almazza
Síndico Titular
Contador Público - UBA
CPCECABA Tº 120 Fº 210



Daniel H. Violatti
Gerente de
Contabilidad



Jorge P. Brito
Presidente

NOTAS A LOS ESTADOS FINANCIEROS CONSOLIDADOS AL 31 DE DICIEMBRE DE 2024

(Cifras expresadas en miles de pesos en moneda homogénea)

Al 31 de diciembre de 2024 y 2023, considerando la última información contable disponible a la fecha de emisión de los presentes Estados Financieros consolidados, los activos administrados por Banco Macro SA y Macro Fiducia SAU, ascienden a 4.732.462 y 1.746.420, respectivamente.

36.4 Fideicomisos en los que la Entidad cumple el rol de Fiduciario (Administración)

La Entidad, a través de sus Subsidiarias, cumple con funciones de administración de los activos del Fideicomiso de acuerdo con los contratos, realizando únicamente funciones de fiduciario y no posee otros intereses en el fideicomiso.

En ningún caso, el fiduciario será responsable con sus propios activos o por alguna obligación surgida en cumplimiento de su función. Estas obligaciones no constituyen ningún tipo de endeudamiento o compromiso para el fiduciario y deberán ser cumplidas únicamente con los activos del Fideicomiso. Asimismo, el fiduciario no podrá gravar los activos fideicomitados o disponer de éstos, más allá de los límites establecidos en los respectivos contratos de Fideicomisos. Las comisiones ganadas por la Entidad generadas por su rol de fiduciario son calculadas de acuerdo con los términos y condiciones de los contratos.

Los fideicomisos generalmente administran fondos provenientes de las actividades de los fiduciantes, con el propósito de:

- garantizar al beneficiario la existencia de recursos necesarios para el financiamiento y/o pago de ciertas obligaciones, como por ejemplo el pago de cuotas de amortización de certificados de obra o certificados de servicios, y el pago de facturas y honorarios establecidos en los contratos respectivos,
- promover el desarrollo productivo del sector económico privado a nivel provincial,
- participar en contratos de concesión de obra pública otorgando la explotación, administración, conservación y mantenimiento de rutas.

Al 31 de diciembre de 2024 y 2023, considerando la última información contable disponible a la fecha de emisión de los presentes Estados Financieros consolidados, los activos administrados por la Entidad ascienden a 94.977.409 y 80.198.154, respectivamente.

37. CUMPLIMIENTO DE DISPOSICIONES REQUERIDAS POR LA CNV

37.1 Cumplimiento de las disposiciones para actuar en las distintas categorías de agentes definidas por la CNV:

37.1.1 Por la operatoria de Banco Macro SA

Considerando la operatoria que actualmente realiza Banco Macro SA, y conforme a las diferentes categorías de agentes que establecen las normas de la CNV (texto ordenado según la Resolución General N° 622/2013 y sus modificatorias), la Entidad se halla inscrita ante dicho Organismo como Agente de Custodia de Productos de Inversión Colectiva de Fondos Comunes de Inversión (AC PIC FCI) - Sociedad Depositaria, Agente de Liquidación y Compensación y Agente de Negociación - Integral (ALyC y AN - Integral) y se encuentra inscrita en la "Nómina de Entidades Habilitadas para Garantizar Instrumentos del Mercado de Capitales".

Asimismo, se informa que el patrimonio neto de Banco Macro SA al 31 de diciembre de 2024 expresado en Unidades de Valor Adquisitivo (UVAs), asciende a 3.112.978.093 y supera el patrimonio neto mínimo requerido por dicha norma para las distintas categorías de agente en la cual se encuentra inscripto, que a dicha fecha asciende a 470.350 UVAs, y su contrapartida mínima exigida de 235.175 UVAs que se encuentra constituida con títulos públicos, según se detalla en la Nota 35 y con fondos depositados en el BCRA en las cuentas 000285 y 80285 pertenecientes a la Entidad.

82

Firmado a efectos de su identificación
con nuestro informe de fecha: 26/02/2025
PISTRELLI, HENRY MARTIN Y ASOCIADOS SA
CPCECABA Tº 1 Fº 13



Leonardo D. Troyelli
Socio
Contador Público - UBA
CPCECABA Tº 287 Fº 155

Firmado a efectos de su identificación
con nuestro informe de fecha: 26/02/2025
POR COMISIÓN FISCALIZADORA



Alejandro Almazza
Síndico Titular
Contador Público - UBA
CPCECABA Tº 120 Fº 210



Daniel H. Violatti
Gerente de
Contabilidad



Jorge P. Brito
Presidente

NOTAS A LOS ESTADOS FINANCIEROS CONSOLIDADOS AL 31 DE DICIEMBRE DE 2024

(Cifras expresadas en miles de pesos en moneda homogénea)

37.1.2 Por la operatoria de Macro Securities SAU

Considerando la operatoria que actualmente realiza esta Subsidiaria, y conforme las disposiciones establecidas por la CNV con vigencia a partir de la Resolución General N° 622/2013 y sus modificatorias de dicho organismo, dicha sociedad se encuentra inscrita en las categorías de: ALyC y AN – Integral, Agente de Colocación y Distribución de FCI (ACyD FCI) y Agente de Colocación y Distribución Integral de FCI (ACyDI FCI).

Asimismo, se informa que el patrimonio neto de dicha sociedad al 31 de diciembre de 2024 expresado en UVAs asciende a 135.737.641 y supera el patrimonio neto mínimo requerido por dicha norma, el cual asciende a 470.350 UVAs, y la contrapartida mínima exige un mínimo del 50% del importe del patrimonio neto mínimo, y se encuentra integrada por cuotapartes de FCI. Asimismo, respecto de la actuación de la sociedad como ACyD FCI y ACyDI FCI deberá adicionarse al patrimonio neto mínimo mencionado anteriormente un importe equivalente a 163.500 UVAs.

37.1.3 Por la operatoria de Macro Fondos Sociedad Gerente de Fondos Comunes de Inversión SA

Considerando la operatoria que actualmente realiza esta Subsidiaria, y conforme las disposiciones establecidas por la CNV con vigencia a partir de la Resolución General N° 622/2013 y sus modificatorias de dicho organismo dicha sociedad se encuentra inscrita para actuar como Agente de Administración de Productos de Inversión Colectiva de Fondos Comunes de Inversión (AA PIC FCI).

Asimismo, se informa que el patrimonio neto de dicha sociedad al 31 de diciembre de 2024 expresado en UVAs asciende a 30.517.338 y supera el patrimonio neto mínimo requerido por dicha norma, el cual asciende a 150.000 UVAs más 20.000 UVAs por cada FCI adicional que administre. La contrapartida mínima exige un mínimo un mínimo del 50% del importe del patrimonio neto mínimo y se encuentra integrada por cuotapartes de FCI.

37.1.4 Por la operatoria de Macro Fiducia SAU

Considerando la operatoria que actualmente realiza esta Subsidiaria, y conforme las disposiciones establecidas por la CNV con vigencia a partir de la Resolución General N° 622/2013 y sus modificatorias de dicho organismo dicha sociedad se encuentra inscrita para actuar como Fiduciario Financiero y como Fiduciario No Financiero.

Asimismo, se informa que el patrimonio neto de dicha sociedad al 31 de diciembre de 2024 expresado en UVAs asciende a 1.094.290 el cual supera el patrimonio neto mínimo requerido por dicha resolución establecido en 950.000 UVAs. La contrapartida mínima exige un mínimo del 50% del importe del patrimonio neto mínimo y se encuentra integrada por cuotapartes de FCI.


37.1.5 Por la operatoria de Macro Agro SAU (anteriormente Comercio Interior SAU)

Considerando la operatoria que actualmente realiza esta Subsidiaria, y conforme a las disposiciones establecidas por la CNV con vigencia a partir de la Resolución General N° 622/2013 y sus modificatorias de dicho organismo, la sociedad se encuentra inscrita en la categoría de Agente de Liquidación y Compensación Agroindustrial (ALyC I AGRO).

Asimismo, se informa que el patrimonio neto de dicha sociedad al 31 de diciembre de 2024 expresado en UVAs, asciende a 1.825.350 y supera el patrimonio neto mínimo requerido por dicha norma, que asciende a 1.175.000 UVAs. La contrapartida mínima exige un mínimo del 40% del importe del patrimonio neto mínimo y se encuentra integrada con saldos de efectivo y tenencia de acciones.

83

Firmado a efectos de su identificación
con nuestro informe de fecha: 26/02/2025
PISTRELLI, HENRY MARTIN Y ASOCIADOS SA
CPCECABA Tº 1 Fº 13



Leonardo D. Troyelli
Socio
Contador Público - UBA
CPCECABA Tº 287 Fº 155

Firmado a efectos de su identificación
con nuestro informe de fecha: 26/02/2025
POR COMISIÓN FISCALIZADORA



Alejandro Almarza
Síndico Titular
Contador Público - UBA
CPCECABA Tº 120 Fº 210



Daniel H. Violatti
Gerente de
Contabilidad



Jorge P. Brito
Presidente

NOTAS A LOS ESTADOS FINANCIEROS CONSOLIDADOS AL 31 DE DICIEMBRE DE 2024

(Cifras expresadas en miles de pesos en moneda homogénea)

37.1.6 Por la operatoria de BMA Asset Management SGFCISA (anteriormente Itaú Asset Management SA)

Considerando la operatoria que actualmente realiza esta Subsidiaria, y conforme las disposiciones establecidas por la CNV con vigencia a partir de la Resolución General N° 622/2013 y sus modificatorias de dicho organismo dicha sociedad se encuentra inscripta para actuar como AA PIC FCI.

Asimismo, se informa que el patrimonio neto de dicha sociedad al 31 de diciembre de 2024 expresado en UVAs asciende a 12.486.995 y supera el patrimonio neto mínimo requerido por dicha norma, el cual asciende a 150.000 UVAs más 20.000 UVAs por cada FCI adicional que administre. La contrapartida mínima exige un mínimo del 50% del importe del patrimonio neto mínimo y se encuentra integrada por cuotas de FCI.

37.1.7 Por la operatoria de BMA Valores SA (anteriormente Itaú Valores SA)

Considerando la operatoria que actualmente realiza esta Subsidiaria, y conforme las disposiciones establecidas por la CNV con vigencia a partir de la Resolución General N° 622/2013 y sus modificatorias de dicho organismo, dicha sociedad se encuentra inscripta en las categorías de: ALyC y AN – Integral, Agente de Liquidación y Compensación Integral (ALyCI) y ACyDI FCI.


Asimismo, se informa que el patrimonio neto de dicha sociedad al 31 de diciembre de 2024 expresado en UVAs asciende a 4.392.031 y supera el patrimonio neto mínimo requerido por dicha norma, el cual asciende a 470.350 UVAs, y la contrapartida mínima exige un mínimo del 50% del importe del patrimonio neto mínimo, y se encuentra integrada por cuotas de FCI. Asimismo, respecto de la actuación de la sociedad como ACyD FCI y ACyDI FCI deberá adicionarse al patrimonio neto mínimo mencionado anteriormente un importe equivalente a 163.500 UVAs.

37.2 Guarda de documentación

La Entidad tiene como política general entregar en guarda a terceros la documentación de respaldo de sus operaciones contables y de gestión que revista antigüedad, entendiendo como tal aquella que tenga una fecha anterior al cierre del último ejercicio económico finalizado. A los fines de dar cumplimiento a los requerimientos de la Resolución General N° 629 de la CNV, se deja constancia que la Entidad ha entregado en guarda (i) los libros de Inventarios por los ejercicios anuales finalizados hasta el 31 de diciembre de 2017 inclusive y (ii) cierta documentación de respaldo de las transacciones económicas por los ejercicios anuales finalizados hasta el 31 de diciembre de 2017 inclusive a las empresas AdeA Administradora de Archivos SA (con depósito sito en Ruta 36 km. 31,5 de Florencio Varela, Provincia de Buenos Aires) y ADDOC Administración de documentos SA (con depósitos sitios en avenida Circunvalación Agustín Tosco sin número Colectora Sur, entre Puente San Carlos y Puente 60 cuabras, Provincia de Córdoba, y avenida Luis Lagomarsino 1750, ex Ruta 8 Nacional km. 51.200, Pilar, Provincia de Buenos Aires).

Adicionalmente, la documentación de respaldo en formato digital es resguardada en CD rom, DVD rom y en los servidores propios de la Entidad.

Firmado a efectos de su identificación
con nuestro informe de fecha: 26/02/2025
PISTRELLI, HENRY MARTIN Y ASOCIADOS SA
CPCECABA Tº 1 Fº 13

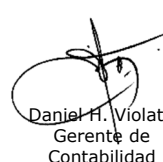


Leonardo D. Troyelli
Socio
Contador Público - UBA
CPCECABA Tº 287 Fº 155


Firmado a efectos de su identificación
con nuestro informe de fecha: 26/02/2025
POR COMISIÓN FISCALIZADORA



Alejandro Almarza
Síndico Titular
Contador Público - UBA
CPCECABA Tº 120 Fº 210



Daniel H. Violatti
Gerente de
Contabilidad



Jorge P. Brito
Presidente


**NOTAS A LOS ESTADOS FINANCIEROS CONSOLIDADOS
AL 31 DE DICIEMBRE DE 2024**
(Cifras expresadas en miles de pesos en moneda homogénea)

37.3 Como sociedad depositaria de Fondos Comunes de Inversión

Al 31 de diciembre de 2024 Banco Macro SA, en su carácter de sociedad depositaria, mantiene en custodia cuotas partes suscriptas por terceros y activos de los siguientes fondos comunes de inversión:

| Fondos | Cantidad de cuotas partes | Patrimonio Neto |
|----------------------------------|---------------------------|-----------------|
| Argenfundos Abierto Pymes | 3.071.580.584 | 51.164.596 |
| Argenfundos Abierto Pymes II | 5.910.619.133 | 7.351.772 |
| Argenfundos Ahorro Pesos | 67.522.557 | 6.561.554 |
| Argenfundos Financiamiento Pesos | 100.000 | 99 |
| Argenfundos Gestión Pesos | 4.944.621.758 | 7.911.634 |
| Argenfundos Infraestructura | 5.390.345.583 | 5.566.351 |
| Argenfundos Inversión Dólares | 90.649 | 93.610 |
| Argenfundos Inversión Pesos | 31.736 | 22 |
| Argenfundos Liquidez | 7.397.545.352 | 93.700.274 |
| Argenfundos Renta Argentina | 323.994.328 | 36.994.009 |
| Argenfundos Renta Balanceada | 77.232.581 | 5.144.952 |
| Argenfundos Renta Capital | 4.193.768 | 4.636.839 |
| Argenfundos Renta Crecimiento | 3.321.012 | 3.925.964 |
| Argenfundos Renta Dinámica | 145.422.879.647 | 48.291.048 |
| Argenfundos Renta Fija | 24.548.620 | 3.489.823 |
| Argenfundos Renta Fija II | 17.137.289.528 | 18.758.521 |
| Argenfundos Renta Flexible | 46.040.329 | 1.217.084 |
| Argenfundos Renta Global | 7.805.866 | 187.069 |
| Argenfundos Renta Mixta | 3.358.170.517 | 43.337.409 |
| Argenfundos Renta Mixta Plus | 1.593.451 | 1.609.864 |
| Argenfundos Renta Pesos | 40.331.688 | 4.203.380 |
| Argenfundos Renta Total | 568.371.479 | 3.533.723 |
| Argenfundos Renta Variable | 907.230.408 | 707.615 |
| Argenfundos Retorno Absoluto | 76.379.985 | 1.557.862 |
| Pionero Acciones | 42.462.157 | 61.014.974 |
| Pionero Acciones Argentinas | 27.428 | 8.920.468 |
| Pionero Acciones Plus | 8.696.774 | 2.214.310 |
| Pionero Ahorro Dólar Plus | 103.045.157 | 107.132.315 |
| Pionero Ahorro Dólares | 72.228.566 | 76.194.207 |
| Pionero Ahorro Max FCI | 182.328.516 | 13.903.024 |
| Pionero Argentina Bicentenario | 411.654.410 | 16.693.184 |
| Pionero Capital | 7.629.365.983 | 53.478.637 |
| Pionero Capital Plus | 38.602.259 | 2.331.141 |

Firmado a efectos de su identificación con nuestro informe de fecha: 26/02/2025
PISTRELLI, HENRY MARTIN Y ASOCIADOS SA
CPCECABA Tº 1 Fº 13



Leonardo D. Troyelli
Socio
Contador Público - UBA
CPCECABA Tº 287 Fº 155

Firmado a efectos de su identificación con nuestro informe de fecha: 26/02/2025
POR COMISIÓN FISCALIZADORA



Alejandro Almarza
Síndico Titular
Contador Público - UBA
CPCECABA Tº 120 Fº 210



Daniel H. Violatti
Gerente de
Contabilidad




Jorge P. Brito
Presidente

**NOTAS A LOS ESTADOS FINANCIEROS CONSOLIDADOS
AL 31 DE DICIEMBRE DE 2024**

(Cifras expresadas en miles de pesos en moneda homogénea)

| Fondos (cont.) | Cantidad de cuotapartes | Patrimonio Neto |
|------------------------------------|------------------------------------|----------------------------|
| Pionero Crecimiento | 2.102.014.252 | 15.768.573 |
| Pionero Desarrollo | 15.611.320.813 | 142.011.362 |
| Pionero Empresas FCI Abierto Pymes | 398.839.238 | 18.982.072 |
| Pionero FF | 134.088.106 | 20.364.031 |
| Pionero Gestión | 2.229.348.476 | 54.783.976 |
| Pionero Infraestructura | 648.211.151 | 2.659.015 |
| Pionero Inversión Dólar | 10.916.311 | 11.930.993 |
| Pionero Moneda | 100.000 | 100 |
| Pionero Money Market Dólar | 229.342.577 | 236.948.140 |
| Pionero Multiestrategia Mix | 100.000 | 166 |
| Pionero Multiestrategia Plus | 100.000 | 166 |
| Pionero Patrimonio I | 163.666.412.598 | 211.720.676 |
| Pionero Performance III | 87.743.173 | 4.128.915 |
| Pionero Pesos | 5.396.654.769 | 365.994.268 |
| Pionero Pesos Plus | 48.915.658.297 | 1.926.405.632 |
| Pionero Pesos Plus II | 2.289.996.233 | 370.422.174 |
| Pionero Premium | 94.445.761 | 315.346 |
| Pionero Recovery | 6.870.313.124 | 15.204.240 |
| Pionero Renta | 24.037.473 | 24.554.493 |
| Pionero Renta Ahorro | 578.421.756 | 106.681.465 |
| Pionero Renta Ahorro Plus | 972.226.876 | 41.389.370 |
| Pionero Renta Balanceado | 6.621.283.750 | 55.186.195 |
| Pionero Renta Crecimiento | 15.316.760 | 19.766.782 |
| Pionero Renta Dólar Estrategia | 8.610.313 | 10.589.080 |
| Pionero Renta Dólares | 16.016.469 | 18.299.977 |
| Pionero Renta Dólares Plus | 5.142.612 | 8.778.425 |
| Pionero Renta Estratégico | 739.602.182 | 37.406.839 |
| Pionero Renta Fija Dólares | 42.864.607 | 74.137.281 |
| Pionero Renta Global | 52.513.609 | 7.855.278 |
| Pionero Renta Mixta I | 506.540.181 | 32.827.967 |
| Pionero Renta Pesos | 87.911.457 | 8.541.046 |
| Pionero Retorno | 11.070.583.904 | 16.833.727 |
| Pionero Retorno Total | 135.543.086 | 9.901.672 |
| Pionero Performance | 4.114.809 | 1.679.008 |
| Pionero Performance II | 252.889 | 8.133 |

Firmado a efectos de su identificación
con nuestro informe de fecha: 26/02/2025
PISTRELLI, HENRY MARTIN Y ASOCIADOS SA
CPCECABA Tº 1 Fº 13



Leonardo D. Troyelli
Socio
Contador Público - UBA
CPCECABA Tº 287 Fº 155


Firmado a efectos de su identificación
con nuestro informe de fecha: 26/02/2025
POR COMISIÓN FISCALIZADORA



Alejandro Almarza
Síndico Titular
Contador Público - UBA
CPCECABA Tº 120 Fº 210



Daniel H. Violatti
Gerente de
Contabilidad



Jorge P. Brito
Presidente

**NOTAS A LOS ESTADOS FINANCIEROS CONSOLIDADOS
AL 31 DE DICIEMBRE DE 2024**
(Cifras expresadas en miles de pesos en moneda homogénea)

38. CUENTAS QUE IDENTIFICAN EL CUMPLIMIENTO DE EFECTIVO MÍNIMO

Los conceptos computados por la Entidad para integrar la exigencia de efectivo mínimo vigente para el mes de diciembre de 2024 se detallan a continuación, indicando el saldo al cierre de dicho mes de las cuentas correspondientes:

| Conceptos | 31/12/2024 |
|---|----------------------|
| Efectivo y depósitos en bancos | |
| Saldos en cuentas en el BCRA | 1.873.887.706 |
| Otros títulos de deuda | |
| Títulos públicos computables para efectivo mínimo | 792.039.580 |
| Activos financieros entregados en garantía | |
| Cuentas especiales de garantía en el BCRA | 138.595.967 |
| Total | 2.804.523.253 |

39. SANCIONES APLICADAS A LA ENTIDAD Y SUMARIOS INICIADOS POR EL BCRA

La Comunicación "A" 5689 del BCRA, sus complementarias y modificatorias, exigen a las entidades financieras revelar en sus Estados Financieros cierta información relacionada con sumarios iniciados y sanciones dispuestas por ciertos reguladores, independientemente de los montos involucrados y de las estimaciones sobre las conclusiones finales de cada causa.

A continuación se describe la situación de Banco Macro SA al 31 de diciembre de 2024:

Sumarios iniciados por el BCRA


Sumario financiero: N° 1496 de fecha 24/02/2016.

Motivo: observaciones a los controles sobre subsidiarias. Monto de la sanción 30.608 (importe sin reexpresar).

Personas sumariadas: Banco Macro SA y 11 miembros del Directorio.

Estado: el 07/04/2016 se presentaron los descargos y pruebas en sede del BCRA. Con fecha 18/05/2016 se solicitó, en representación de quien actuaba como vicepresidente de la Entidad cuando se inició este sumario, se resuelva la excepción de falta de legitimación pasiva deducida. Con fecha 09/09/2020 –notificada el 22/02/2021– el BCRA dictó la Resolución N°132/20 por la cual absolvió a Delfín Jorge Ezequiel Carballo e impuso multa a la Entidad y al resto de los directores sumariados. El 01/03/2021 se realizó el pago de las multas. El 15/03/2021 se interpuso ante el BCRA recurso directo contra la resolución sancionatoria, el que quedó radicado en la Sala I de la Cámara Nacional Contencioso Administrativo Federal (CNACAF). La multa a quien actuaba como presidente de la Entidad cuando se inició este sumario, fue dejada sin efecto debido a su fallecimiento. El 09/02/2023 la CNACAF dictó sentencia desestimando los Recursos Directos, con costas. Contra dicha resolución la Entidad interpuso Recurso Extraordinario Federal el que fue concedido en cuanto a la interpretación de normas federales y rechazado por la arbitrariedad alegada. El 20/04/2023 se presentó el correspondiente recurso de queja contra el rechazo por la arbitrariedad alegada, el cual se encuentra a estudio ante la Corte Suprema de Justicia de la Nación (CSJN). El 08/10/2024, la CSJN rechazó el recurso de queja, quedando firme la sentencia de Cámara que rechazó el Recurso Directo interpuesto por la Entidad y los funcionarios.

Firmado a efectos de su identificación con nuestro informe de fecha: 26/02/2025
PISTRELLI, HENRY MARTIN Y ASOCIADOS SA
CPCECABA Tº 1 Fº 13



Leonardo D. Troyelli
Socio
Contador Público - UBA
CPCECABA Tº 287 Fº 155


Firmado a efectos de su identificación con nuestro informe de fecha: 26/02/2025
POR COMISIÓN FISCALIZADORA



Alejandro Almarza
Síndico Titular
Contador Público - UBA
CPCECABA Tº 120 Fº 210



Daniel H. Violatti
Gerente de
Contabilidad



Jorge P. Brito
Presidente

NOTAS A LOS ESTADOS FINANCIEROS CONSOLIDADOS AL 31 DE DICIEMBRE DE 2024

(Cifras expresadas en miles de pesos en moneda homogénea)

Sumario penal cambiario: N° 7642 de fecha 18/10/2021.

Motivo: supuesto incumplimiento de los incisos e) y f) del artículo 1° del Régimen Penal Cambiario (t.o. por Decreto N° 480/95), integrados en el caso con los puntos 5, 9, 15 y 18 de la Comunicación "A" 6770, y puntos 1.2. y 5.3 de la Comunicación "A" 6844 del BCRA.

Personas sumariadas: Banco Macro SA, Líder de Equipos de Comercio Exterior, Responsable titular de Control Cambiario, Gerente de Operaciones Bancarias y Gerente de Cumplimiento.

Estado: el 29/12/2021 Banco Macro y las personas físicas sumariadas presentaron un descargo conjunto ofreciendo prueba y solicitando su absolución. El 15/03/2022, el BCRA rechazó las defensas previas articuladas por la Entidad y los restantes sumariados, ante lo cual el 25/03/2022 éstos interpusieron un recurso de apelación y planteo de nulidad, el cual fue denegado por el BCRA. Contra dicha resolución el 25/04/2022 se interpuso un recurso de queja ante la Justicia Nacional en lo Penal Económico, el cual quedó radicado en el Juzgado 5, quien rechazó el mencionado recurso, remitiendo el expediente a sede administrativa para continuar con su tramitación. El 04/04/2023 se presentó el Memorial de Alegatos sobre la prueba producida, encontrándose cerrada la etapa probatoria. A la fecha de emisión de los presentes Estados Financieros consolidados, la causa aún no fue resuelta.

Sumario penal cambiario: N° 8062 de fecha 08/08/2023.

Motivo: presunta comisión de las infracciones encuadradas en los incisos e) y f) del artículo 1 de la Ley Penal Cambiaria, integrados con los puntos 1.2, 3.6.2, 3.16.1, 5.3, 10.4.2.4 y 10.4.2.5 del Texto Ordenado de las Normas Sobre Exterior y Cambios. El 15/03/2024, el BCRA rechazó las defensas previas articuladas por los sumariados. Contra ello, el día 20/03/2024 éstos interpusieron un recurso de apelación y un planteo de nulidad, para su resolución en sede judicial, los cuales fueron rechazados por considerar la Justicia en lo Penal Económico que las resoluciones dictadas por el BCRA durante la instrucción sumarial no son recurribles.

Personas sumariadas: Banco Macro SA, Líder de Equipos de Comercio y Responsable titular de Control Cambiario y Gerente de Operaciones Bancarias y Gerente de Cumplimiento.

Estado: la causa se encuentra en etapa de producción de prueba (la apertura a prueba fue notificada por el BCRA con fecha 03/10/2024). A la fecha de emisión de los presentes Estados Financieros consolidados, está pendiente que el BCRA clausure la etapa probatoria y coloque el expediente para alegar.

Expediente: N° 7810.

Motivo: supuestos incumplimientos en materia cambiaria, 1 operación en el año 2018 y 12 operaciones en el año 2020.

Personas sumariadas: Gerente General de ex-Banco BMA SAU.

Estado: con fecha 25 de octubre de 2022 ex-Banco BMA SAU presentó el correspondiente descargo. Con fecha 20 de abril de 2023, el BCRA dispuso la apertura de la etapa probatoria. El 6 de mayo de 2024, el BCRA resolvió la clausura del período probatorio. El 13 de mayo de 2024 se presentaron los memoriales por cada uno de los sumariados. El próximo paso será que el BCRA remita las actuaciones sumariales a la Justicia Nacional de Primera Instancia en lo Penal Económico.

Sanciones dispuestas por la Unidad de información financiera (UIF)

Expediente: N° 248/2014 (Nota UIF Presidencia 245/2013 26/11/2013) de fecha 30/07/2014.

Motivo: supuesta deficiencia en la formulación de ciertos reportes de operaciones sospechosas por supuestos incumplimientos detectados en ciertos legajos de clientes. Monto de la sanción: 330 (importe sin reexpresar).

Personas sumariadas: Banco Macro SA, miembros del Directorio y Responsables del cumplimiento en materia de Prevención de Lavado de Dinero.

Estado: con fecha 26/12/2016 la UIF dictó la Resolución N° 164/16 imponiendo multa a los sumariados y resolviendo favorablemente la falta de legitimación pasiva opuesta por dos de los Directores. Con fecha 26/01/2017 se abonaron las multas impuestas. Contra dicha resolución la Entidad y las demás personas físicas sumariadas interpusieron recursos directos, que quedaron radicados ante la Sala III de la CNACAF. Dichos recursos fueron rechazados mediante sentencia dictada el 18/07/2019. El 15/08/2019 la Entidad interpuso recurso extraordinario federal, el cual fue rechazado mediante resolución del 26/09/2019. Con fecha 03/10/2019, se interpuso Recurso de Queja ante la CSJN, el cual fue declarado inadmisibile con fecha 29/02/2024, por lo cual, la Entidad ya no cuenta con elementos para intentar la reducción de las multas impuestas por la UIF, quedando dicha sanción confirmada.

Firmado a efectos de su identificación
con nuestro informe de fecha: 26/02/2025
PISTRELLI, HENRY MARTIN Y ASOCIADOS SA
CPCECABA T° 1 F° 13



Leonardo D. Troyelli
Socio
Contador Público - UBA
CPCECABA T° 287 F° 155


Firmado a efectos de su identificación
con nuestro informe de fecha: 26/02/2025
POR COMISIÓN FISCALIZADORA



Alejandro Almazza
Síndico Titular
Contador Público - UBA
CPCECABA T° 120 F° 210



Daniel H. Violatti
Gerente de
Contabilidad



Jorge P. Brito
Presidente

NOTAS A LOS ESTADOS FINANCIEROS CONSOLIDADOS AL 31 DE DICIEMBRE DE 2024

(Cifras expresadas en miles de pesos en moneda homogénea)

Adicionalmente, existen sumarios en trámite en sede de la CNV y de la UIF, según se describe a continuación:

Expediente: N° 1480/2011 (Resolución CNV N° 17.529) de fecha 26/09/2014.

Motivo: posible incumplimiento de la obligación de informar un "Hecho relevante". Monto de la sanción: 500 (importe sin reexpresar).

Personas sumariadas: Banco Macro SA, 10 miembros del Directorio, 3 miembros titulares de la Comisión fiscalizadora y Responsable de relaciones con el mercado.

Estado: el 28/10/2014 la Entidad y las personas sumariadas presentaron sus descargos ofreciendo prueba y solicitando su absolución. El 03/08/2015 se clausuró el período probatorio y el 19/08/2015 se presentaron los respectivos memoriales. Con fecha 04/03/2021 el directorio de la CNV dictó Resolución rechazando el planteo de nulidad e imponiendo multa a la Entidad en forma solidaria con sus directores al momento de los hechos investigados. Contra dicha resolución, el 03/05/2021 se interpuso recurso directo. En diciembre de 2021, la CNV elevó las actuaciones a la Cámara Nacional de Apelaciones en lo Civil y Comercial Federal (CNACCF), encontrándose radicadas bajo el número de expediente 14633/2021. Con fecha 10/08/2023, el Juzgado tuvo presente la acreditación de la notificación a la Procuración del Tesoro de la Nación. El 20/02/2024, la Cámara resolvió revocar la resolución recurrida, declarando extinguida la acción sancionatoria por haberse vulnerado la garantía del plazo razonable y debido proceso, con costas a la vencida. El 06/03/2024 la CNV interpuso Recurso Extraordinario Federal, el que fue contestado con fecha 04/07/2024 solicitando se desestime el mismo y contestando los agravios en subsidio. El 05/09/2024 la Sala II de la Cámara Civil y Comercial Federal resolvió denegar el recurso extraordinario interpuesto. El 12/09/2024 la CNV interpuso recurso de queja contra la denegación del Recurso Extraordinario Federal. Actualmente el expediente se encuentra en la Secretaría Judicial N° 1 de la Corte Suprema de Justicia de la Nación.

Expediente: N° 137/2015 (Resolución UIF N° 136/2017) de fecha 19/12/2017.

Motivo: presuntos incumplimientos al contenido del Manual de Procedimientos en materia de Prevención de Lavado de Dinero y Financiación del Terrorismo como ALyC - Integral al momento de una inspección de la CNV y al Proceso de Auditoría Interna referido a su condición de ALyC - Integral (Resolución UIF N° 229/2011 y sus modificatorias). Monto de la sanción: 50 (importe sin reexpresar).

Personas sumariadas: Banco Macro SA y a 23 miembros del Órgano de Administración durante el período objeto del presente sumario.

Estado: con fecha 23/04/2019 la UIF dictó la Resolución N°41, por medio de la cual declaró la ausencia de responsabilidad de 3 de los directores y dispuso imponer multa al resto de los sumariados. Con fecha 15/05/2019 se acreditó el pago de las multas impuestas, y con fecha 12/06/2019, la Entidad y sus Directores y Síndicos interpusieron recurso directo contra dicha resolución, solicitando la revocación de la sanción impuesta. El expediente fue remitido a la Sala V de la CNACAF. Con fecha 11/05/2021 dicha Sala dictó sentencia rechazando el recurso directo interpuesto por Banco Macro SA, contra lo cual esta Entidad interpuso Recurso Extraordinario Federal en fecha 26/05/2021. El 09/12/2021 la Cámara resolvió conceder el Recurso Extraordinario interpuesto, elevándose las actuaciones a la CSJN el 03/02/2022. Con fecha 23/04/2024 ésta declaró inadmisibile dicho recurso, por lo que la Entidad ya no cuenta con elementos para intentar la reducción de las multas interpuestas por la UIF, quedando dicha sanción confirmada.

Expediente: N° 379/2015 (Resolución UIF N° 96/2019) de fecha 17/09/2019.

Motivo: supuestos incumplimientos a la Ley Antilavado y sus modificatorias, y a la Resolución UIF N° 121/11.

Personas sumariadas: Banco Macro SA y 11 miembros del Directorio.

Firmado a efectos de su identificación
con nuestro informe de fecha: 26/02/2025
PISTRELLI, HENRY MARTIN Y ASOCIADOS SA
CPCECABA Tº 1 Fº 13



Leonardo D. Troyelli
Socio
Contador Público - UBA
CPCECABA Tº 287 Fº 155


Firmado a efectos de su identificación
con nuestro informe de fecha: 26/02/2025
POR COMISIÓN FISCALIZADORA



Alejandro Almaza
Síndico Titular
Contador Público - UBA
CPCECABA Tº 120 Fº 210



Daniel H. Violatti
Gerente de
Contabilidad



Jorge P. Brito
Presidente

**NOTAS A LOS ESTADOS FINANCIEROS CONSOLIDADOS
AL 31 DE DICIEMBRE DE 2024**

(Cifras expresadas en miles de pesos en moneda homogénea)

Estado: con fecha 02/10/2019, Banco Macro SA y las personas físicas sumariadas fueron notificadas de la instrucción del sumario. El 31/10/2019, la Entidad y las personas físicas sumariadas presentaron los respectivos descargos. Con fecha 07/01/2020, el instructor del sumario tuvo por presentados los descargos y difirió las excepciones de falta de legitimación pasiva y de prescripción opuestas para el momento de expedirse sobre el fondo de la cuestión. Los plazos administrativos estuvieron suspendidos debido al aislamiento social, preventivo y obligatorio dispuesto en el país en virtud de la pandemia Covid-19 (conf. DNU 297/2020) hasta el 29/11/2020 inclusive. El día 30/11/2020 los plazos fueron reanudados (conf. DNU 876/2020). El 02/03/2021 se informó el fallecimiento de uno de sus directores y se solicitó se tenga por extinguida la acción a su respecto. Asimismo, se informó que en el marco del Sumario BCRA caratulado "Expediente N° 100.889/15 – Banco Macro SA Sumario Financiero N° 1496", se ha dictado la Resolución N° -2020-132-E-GDEBCRA-SEFYC#BCRA- que sancionó al Banco Macro SA y los sumariados, actualmente en trámite ante la Sala I de la CNACAF (Exp. 3784/2021), destacando que las operaciones por la cual los Sumariados son investigados en las presentes actuaciones, ya han sido objeto de sanción en el Sumario BCRA referido y que por ende no pueden coexistir sanciones con sustento en idéntico objeto. Sobre dicha base, se solicitó se desestime la aplicación de cualquier tipo de sanción para los sumariados en el presente trámite. El 18/08/2021 se dispuso la apertura a prueba de las actuaciones. El 05/05/2022 se clausuró el período probatorio y se pusieron las actuaciones a alegar, pasando con fecha 13/07/2022 a elaboración del informe final. El 30/08/2024 la Dirección de Asuntos Jurídicos emitió un dictamen analizando la legalidad de las actuaciones, destacando la falta de quorum en el Consejo Asesor, lo que permite al Presidente de la UIF tomar decisiones sin su intervención. Se concluyó que, a pesar de errores materiales subsanados, no hay objeciones legales para continuar con el trámite administrativo, enfatizando la importancia de la UIF en la prevención de delitos financieros. Con fecha 17/09/2024 la UIF resolvió rechazar las defensas de la Entidad e imponer una multa total de 400 a Banco Macro SA y una multa por el importe total de 400 a varios de sus directivos por incumplimientos en la normativa de prevención de lavado de dinero y financiamiento del terrorismo. Con fecha 30/10/2024, se dedujo recurso directo ante la CNACAF, contra la Resolución Nro. RESAP-2024-13-APN-UIF#MJ, el cual tramita ante la Sala I de la referida Cámara de Apelaciones, bajo los autos "BANCO MACRO SA Y OTROS c/ UIF (EX 379/15 - RESOL 13/24) s/CODIGO PENAL - LEY 25246 - DTO 290/07 ART 25" (Expte. Nro. 18631/2024). Con fecha 17/12/2024, la Cámara corrió vista al Fiscal. A la fecha de emisión de los presentes Estados Financieros consolidados, el expediente se encuentra en Fiscalía, pendiente de emitirse el Dictamen Fiscal correspondiente.

Sin perjuicio de considerar que no se poseen sanciones por montos significativos, a la fecha de emisión de los presentes Estados Financieros consolidados, el monto de las sanciones monetarias recibidas pendientes de pago por estar ya recurridas asciende a 500, las que fueron contabilizadas de acuerdo a lo establecido por las Comunicaciones "A" 5689 y 5940 del BCRA, complementarias y modificatorias.


La Dirección de la Entidad y sus asesores legales estiman que no existirían efectos contables adicionales significativos a los mencionados precedentemente, que pudieran derivarse del resultado final de estas actuaciones.

40. EMISIÓN DE OBLIGACIONES NEGOCIABLES

A continuación se detalla el monto de los pasivos por obligaciones negociables emitidas registrado por la Entidad:


| Obligaciones Negociables | Valor de origen | Valor residual al 31/12/2024 | 31/12/2024 | 31/12/2023 |
|-------------------------------------|---------------------|------------------------------|--------------------|--------------------|
| Subordinadas Reajustables – Clase A | USD 400.000.000 (1) | USD 400.000.000 | 417.675.451 | 714.760.748 |
| No Subordinadas – Clase E | USD 17.000.000 (2) | USD 17.000.000 | | 27.122.915 |
| No Subordinadas – Clase F | USD 53.000.000 (3) | USD 53.000.000 | | 90.199.407 |
| No Subordinadas – Serie XXXII | 1.000.000 (4) | 1.000.000 | 14.789.758 | 10.862.089 |
| Total | | | 432.465.209 | 842.945.159 |


Firmado a efectos de su identificación con nuestro informe de fecha: 26/02/2025
PISTRELLI, HENRY MARTIN Y ASOCIADOS SA
CPCECABA Tº 1 Fº 13


Leonardo D. Troyelli
Socio
Contador Público - UBA
CPCECABA Tº 287 Fº 155

Firmado a efectos de su identificación con nuestro informe de fecha: 26/02/2025
POR COMISIÓN FISCALIZADORA


Alejandro Almazza
Síndico Titular
Contador Público - UBA
CPCECABA Tº 120 Fº 210


Daniel H. Violatti
Gerente de
Contabilidad


Jorge P. Brito
Presidente

NOTAS A LOS ESTADOS FINANCIEROS CONSOLIDADOS AL 31 DE DICIEMBRE DE 2024

(Cifras expresadas en miles de pesos en moneda homogénea)

Con fecha 26 de abril de 2016, la Asamblea General Ordinaria de accionistas aprobó la creación de un Programa global de emisión de Títulos de deuda de mediano plazo, de conformidad con las disposiciones de la Ley N° 23.576, sus modificatorias y demás regulaciones aplicables, hasta un monto máximo en circulación en cualquier momento durante la vigencia del programa de USD 1.000.000.000 (dólares estadounidenses un mil millones), o su equivalente en otras monedas, o unidades de valor, bajo el cual pueden emitir obligaciones negociables simples, no convertibles en acciones en una o más clases. Asimismo, con fecha 28 de abril de 2017, la Asamblea General Ordinaria y Extraordinaria de accionistas, aprobó entre otras cuestiones, la ampliación del monto máximo del mencionado Programa global a USD 1.500.000.000 (dólares estadounidenses un mil quinientos millones), y con fecha 27 de abril de 2018, la misma asamblea decidió ampliar el monto máximo del Programa Global de Emisión de Obligaciones Negociables de la Entidad en valores nominales de USD 1.500.000.000 a USD 2.500.000.000 o su equivalente en otras monedas o cualquier monto menor, de acuerdo a lo que oportunamente determine el Directorio de la Entidad. Finalmente, con fecha 20 de octubre de 2021 por resolución del Directorio de la Entidad, se solicitó a la CNV una prórroga por cinco años en la vigencia del mencionado programa, la cual fue aprobada por dicho Ente mediante nota del 15 de diciembre de 2021.

- (1) Con fecha 4 de noviembre de 2016, en el marco del Programa global mencionado precedentemente, la Entidad emitió Obligaciones Negociables Subordinadas Reajustables Clase A a una tasa fija de 6,75% anual hasta la fecha de reajuste, con amortización íntegra al vencimiento (4 de noviembre de 2026) por un valor nominal de USD 400.000.000 (dólares estadounidenses cuatrocientos millones), de acuerdo con los términos y condiciones expuestos en el suplemento de precio de fecha 21 de octubre de 2016. Los intereses se pagan semestralmente los días 4 de mayo y 4 de noviembre de cada año y la fecha de reajuste fue fijada para el día 4 de noviembre de 2021.

A la fecha de emisión de los presentes Estados Financieros consolidados, la tasa de reajuste quedó establecida hasta el vencimiento en 6,643% como resultado de la tasa *benchmark* más 546,3 puntos básicos, según los términos y condiciones mencionados. Debido a que la Entidad no ejerció la opción de rescate en forma parcial ni total en la fecha de reajuste bajo las condiciones establecidas en el suplemento de precio, la misma quedó fijada hasta la fecha de vencimiento.

Por otra parte, sólo se podrá rescatar la emisión por cuestiones impositivas o regulatorias en su totalidad, pero no parcialmente. La Entidad utilizó los fondos provenientes de dicha emisión para el otorgamiento de préstamos de acuerdo a las normas del BCRA.


- (2) Con fecha 2 de mayo de 2022, en el marco del Programa global antes mencionado, la Entidad emitió Obligaciones Negociables no Subordinadas simples no convertibles en acciones Clase E por un valor nominal de USD 17.000.000 a una tasa fija de 1,45% nominal anual, con amortización íntegra al vencimiento (2 de mayo de 2024), de acuerdo con los términos y condiciones expuestos en el suplemento de precio de fecha 21 de abril de 2022. Los intereses se pagan trimestralmente, en forma vencida los días 2 agosto de 2022, 2 de noviembre de 2022, 2 de febrero de 2023, 2 de mayo de 2023, 2 de agosto de 2023, 2 de noviembre de 2023, 2 de febrero de 2024 y 2 de mayo de 2024.

En cualquier momento, de acuerdo con las normas vigentes en ese momento, en particular por la normativa cambiaria emanada del BCRA, la Entidad podrá, a su sola opción, rescatar las Obligaciones Negociables Clase E, en su totalidad, pero no parcialmente, a un precio equivalente a: (a) 102% del capital pendiente de pago, en caso de que la Entidad decida realizar el rescate en el plazo entre la Fecha de Emisión y Liquidación hasta cumplidos los 9 (nueve) meses desde la misma, incluyendo el último día; (b) 101% del capital pendiente de pago, en caso de que la Entidad decida realizar el rescate en el plazo que comienza a partir de cumplidos los 9 (nueve) meses desde Fecha de Emisión y Liquidación y hasta la Fecha de Vencimiento de la Clase E; en todos los casos junto con Montos Adicionales e intereses devengados y no pagados, excluyendo la fecha de rescate.

Con fecha 2 de mayo de 2024 se canceló la totalidad de la emisión de esta serie y el servicio de intereses correspondiente al período comprendido entre el 2 de febrero de 2024 inclusive y el 2 de mayo de 2024.

- (3) Con fecha 31 de octubre de 2023, en el marco del Programa global mencionado precedentemente, la Entidad emitió Obligaciones Negociables Clase F a una tasa fija de 5% anual, con amortización íntegra al vencimiento (31 de octubre de 2024) por un valor nominal de USD 53.000.000 (dólares estadounidenses cincuenta y tres millones), de acuerdo con los términos y condiciones expuestos en el suplemento de precio de fecha 24 de octubre de 2023. Los intereses se pagan semestralmente, en forma vencida, en las siguientes fechas: 30 de abril de 2024 y en la fecha de vencimiento.

Firmado a efectos de su identificación
con nuestro informe de fecha: 26/02/2025
PISTRELLI, HENRY MARTIN Y ASOCIADOS SA
CPCECABA T° 1 F° 13



Leonardo D. Troyelli
Socio
Contador Público - UBA
CPCECABA T° 287 F° 155


Firmado a efectos de su identificación
con nuestro informe de fecha: 26/02/2025
POR COMISIÓN FISCALIZADORA



Alejandro Almazá
Síndico Titular
Contador Público - UBA
CPCECABA T° 120 F° 210



Daniel H. Violatti
Gerente de
Contabilidad



Jorge P. Brito
Presidente

**NOTAS A LOS ESTADOS FINANCIEROS CONSOLIDADOS
AL 31 DE DICIEMBRE DE 2024**

(Cifras expresadas en miles de pesos en moneda homogénea)

En cualquier momento, de acuerdo con las normas vigentes en ese momento, en particular por la normativa cambiaria emanada del BCRA, la Entidad podrá, a su sola opción, rescatar las Obligaciones Negociables Clase F, en su totalidad, pero no parcialmente, a un precio equivalente a: (a) 102% del capital pendiente de pago, en caso de que la Entidad decida realizar el rescate en el plazo entre la Fecha de Emisión y Liquidación hasta cumplidos los 9 (nueve) meses desde la misma, incluyendo el último día; b) 101% del capital pendiente de pago, en caso de que la Entidad decida realizar el rescate en el plazo que comienza a partir de cumplidos los 9 (nueve) meses desde Fecha de Emisión y Liquidación y hasta la Fecha de Vencimiento de la Clase F; en todos los casos junto con Montos Adicionales e intereses devengados y no pagados, excluyendo la fecha de rescate.

- (4) Con fecha 29 de febrero de 2008, la Asamblea de Accionistas de ex-Banco BMA SAU, hoy fusionado con Banco Macro SA, decidió la presentación de un programa para la emisión y colocación de obligaciones negociables por USD 250.000.000 o su equivalente en otras monedas. Con fecha 30 de abril de 2008, el Directorio de la CNV autorizó mediante la resolución N° 15.869 el ingreso de Banco Itaú Argentina S.A. al régimen de oferta pública mediante la emisión de obligaciones negociables por hasta un monto de USD 250.000.000 o su equivalente en otras monedas. Con fecha 30 de abril de 2008, la CNV aprobó el Prospecto de Programa.

Con fecha 9 de marzo de 2013, la Asamblea de Accionistas de ex-Banco BMA SAU decidió aprobar la ampliación del monto del Programa de Obligaciones Negociables hasta la suma de USD 350.000.000 o su equivalente en otras monedas. Con fecha 23 de mayo de 2018, la CNV aprobó mediante la resolución N°19.527 la ampliación del monto y la prórroga del Programa.

Con fecha 14 de marzo de 2022, en el marco del Programa mencionado precedentemente, ex-Banco BMA SAU emitió Obligaciones Negociables no Subordinadas Serie XXXII a una tasa fija del 2,78% más ajuste por UVA, con amortización íntegra al vencimiento (18 de agosto de 2025). Los intereses se pagan trimestralmente, en forma vencida.

41. SALDOS FUERA DE BALANCE

Adicionalmente a lo mencionado en la Nota 4, la Entidad registra distintas operaciones en los rubros fuera de balance, conforme a la normativa emitida por el BCRA. A continuación se expone la composición de los saldos de los principales rubros fuera de balance al 31 de diciembre de 2024 y 2023:

| Composición | 31/12/2024 | 31/12/2023 |
|--|----------------|---------------|
| Custodia de títulos públicos y privados y otros activos de propiedad de terceros | 10.752.005.153 | 7.594.052.499 |
| Garantías preferidas y otras garantías recibidas (1) | 1.881.347.218 | 1.752.794.952 |
| Valores por debitar | 253.128.917 | 237.394.262 |
| Valores por acreditar | 181.059.707 | 172.261.267 |


- (1) Corresponden a garantías utilizadas para respaldar la operatoria de préstamos y otras financiaciones, conforme a la regulación vigente en la materia.

42. RECLAMOS IMPOSITIVOS Y OTROS

42.1. Reclamos impositivos

La ex-AFIP y los Organismos fiscales jurisdiccionales, han revisado las declaraciones de impuestos presentadas por la Entidad en relación con el impuesto a las ganancias, el impuesto a la ganancia mínima presunta y otros impuestos (principalmente el impuesto sobre los ingresos brutos). Como consecuencia de ello, existen reclamos vigentes que se encuentran en instancias judiciales y/o sedes administrativas en proceso de discusión y apelación. Los reclamos más relevantes se resumen a continuación:

Firmado a efectos de su identificación con nuestro informe de fecha: 26/02/2025
PISTRELLI, HENRY MARTIN Y ASOCIADOS SA
CPCECABA Tº 1 Fº 13



Leonardo D. Troyelli
Socio
Contador Público - UBA
CPCECABA Tº 287 Fº 155

Firmado a efectos de su identificación con nuestro informe de fecha: 26/02/2025
POR COMISIÓN FISCALIZADORA



Alejandro Almazá
Síndico Titular
Contador Público - UBA
CPCECABA Tº 120 Fº 210



Daniel H. Violatti
Gerente de
Contabilidad



Jorge P. Brito
Presidente

NOTAS A LOS ESTADOS FINANCIEROS CONSOLIDADOS AL 31 DE DICIEMBRE DE 2024

(Cifras expresadas en miles de pesos en moneda homogénea)

- a) Impugnaciones por parte de ex-AFIP de las declaraciones juradas del impuesto a las ganancias presentadas por el ex - Banco Bansud SA (de los ejercicios fiscales terminados desde el 30 de junio de 1995 al 30 de junio de 1999, y del ejercicio irregular de seis meses finalizado el 31 de diciembre de 1999) y por el ex - Banco Macro SA (de los ejercicios fiscales terminados desde el 31 de diciembre de 1998 al 31 de diciembre de 2000).

La materia bajo discusión aún no resuelta y sobre la cual el Organismo fiscalizador basa su posición, es la imposibilidad de deducción de los créditos que cuentan con garantía real, tema que ha sido tratado por el Tribunal Fiscal de la Nación y la CSJN en causas similares, expidiéndose en forma favorable a la posición tomada por la Entidad.

- b) Determinación de oficio por parte de ex-AFIP respecto a impuesto a las salidas no documentadas de los períodos febrero, abril, mayo de 2015 y desde julio 2015 hasta enero 2018 ambos inclusive de fecha 19 de abril de 2021. Con fecha 5 de octubre de 2021, la Entidad interpuso un recurso de apelación ante el Tribunal Fiscal de la Nación que se tramita en la Sala B Vocalía 6ta, bajo el expediente N° 2021-96970075.

El 02/09/2024 el Tribunal Fiscal de la Nación dictó sentencia en contra de los intereses de la Entidad, con costas a su cargo. El 16/09/2024 se interpuso un recurso de revisión y apelación limitada ante la Cámara Contencioso Administrativo Federal, el cual fue fundado el 23/09/2024 y se encuentra pendiente de elevación y, por ende, de resolución. Como consecuencia de lo expuesto, el 23/09/2024 la Entidad promovió una medida cautelar autónoma, solicitando al Juez interviniente que le ordene a la ex-AFIP suspender el reclamo coactivo de mención hasta tanto se resuelva definitivamente la cuestión de fondo, actualmente con recurso de apelación pendiente ante la Cámara del fuero. La mencionada medida cautelar tramita ante el Juzgado Contencioso Administrativo Federal N° 12, bajo el expediente N° 16201/2024.

- c) Determinaciones de oficio en curso y/o ajustes sobre el impuesto a los ingresos brutos en nuestra calidad de Agentes de retención / percepción y sobre tasas municipales realizadas por direcciones de rentas de ciertas jurisdicciones pendientes de resolución.

La Dirección de la Entidad y sus asesores impositivos y legales estiman que no existirían efectos adicionales significativos a los ya reconocidos contablemente, que pudieran derivarse del resultado final de los reclamos mencionados precedentemente.

42.2. Otros reclamos


La Entidad registra acciones iniciadas por asociaciones de consumidores con relación al cobro de determinados cargos, comisiones, intereses o prácticas y a ciertas retenciones realizadas a personas físicas en su calidad de Agente de retención en concepto de impuesto de sellos de CABA.

La Dirección de la Entidad y sus asesores legales estiman que no existirían efectos adicionales significativos a los ya reconocidos contablemente, que pudieran derivarse del resultado final de los reclamos mencionados precedentemente.

43. RESTRICCIÓN PARA LA DISTRIBUCIÓN DE UTILIDADES

- a) De acuerdo con las disposiciones del BCRA, el 20% de la utilidad del ejercicio de Banco Macro SA, sin incluir los Otros resultados integrales, más/menos los ajustes de resultados de ejercicios anteriores y menos la pérdida acumulada al cierre del ejercicio anterior, si existiera, debe ser apropiado a la constitución de la reserva legal. Consecuentemente, la próxima Asamblea de Accionistas deberá aplicar 62.524.569 de Resultados no asignados a incrementar el saldo de dicha reserva.

Firmado a efectos de su identificación
con nuestro informe de fecha: 26/02/2025
PISTRELLI, HENRY MARTIN Y ASOCIADOS SA
CPCECABA T° 1 F° 13


Leonardo D. Troyelli
Socio
Contador Público - UBA
CPCECABA T° 287 F° 155

Firmado a efectos de su identificación
con nuestro informe de fecha: 26/02/2025
POR COMISIÓN FISCALIZADORA


Alejandro Almarza
Síndico Titular
Contador Público - UBA
CPCECABA T° 120 F° 210


Daniel H. Violatti
Gerente de
Contabilidad


Jorge P. Brito
Presidente

NOTAS A LOS ESTADOS FINANCIEROS CONSOLIDADOS AL 31 DE DICIEMBRE DE 2024

(Cifras expresadas en miles de pesos en moneda homogénea)

- b) Mediante la Comunicación "A" 6464, modificatorias y complementarias, el BCRA establece el procedimiento de carácter general para proceder a la distribución de utilidades. Conforme al mismo, sólo se podrá efectuar una distribución siempre que no se verifiquen ciertas situaciones, entre las que se encuentran registrar asistencias financieras del citado organismo por iliquidez, presentar deficiencias de integración de capital o efectivo mínimo y estar alcanzadas por las disposiciones de los artículos 34 y 35 bis de la Ley de Entidades Financieras (artículos referidos a planes de regularización y saneamiento y a reestructuración de la Entidad), entre otras condiciones detalladas en la mencionada comunicación que deben cumplirse. Asimismo, la distribución de utilidades que apruebe la Asamblea de Accionistas de la Entidad sólo podrá efectivizarse una vez que se cuente con la autorización de la Superintendencia de Entidades Financieras y Cambiarias del BCRA.

Asimismo, solo se podrá distribuir utilidades en la medida que la Entidad Financiera cuente con resultados positivos luego de deducir extracontablemente de los resultados no asignados y de la reserva facultativa para futuras distribuciones de resultados, (i) los importes de las reservas legal y estatutarias, cuya constitución sea exigible, (ii) la totalidad de los saldos deudores de cada una de la partidas registradas en "Otros resultados integrales", (iii) el resultado proveniente de la revaluación de propiedad, planta y equipo, activos intangibles y propiedades de inversión, (iv) la diferencia neta positiva entre la medición a costo amortizado y el valor razonable respecto de los instrumentos de deuda pública y/o de regulación monetaria del BCRA para aquellos instrumentos valuados a costo amortizado, (v) los ajustes identificados por la Superintendencia de Entidades Financieras y Cambiarias del BCRA o por el auditor externo y que no hayan sido registrados contablemente, y (vi) ciertas franquicias otorgadas por el BCRA. Adicionalmente, no se podrán efectuar distribuciones de resultados con la ganancia que se origine por aplicación por primera vez de la NIIF, por la cual se constituyó una reserva especial, cuyo saldo al 31 de diciembre de 2024 asciende a 145.134.700 (valor nominal: 3.475.669).


Adicionalmente, al 31 de diciembre de 2024, los ajustes que corresponde realizar a los resultados no asignados de Banco Macro SA son los siguientes:

- Otros resultados integrales 10.265.182.
- Diferencia neta positiva entre la medición a costo amortizado y el valor razonable respecto de los instrumentos de deuda pública y/o de regulación monetaria del BCRA para aquellos instrumentos valuados a costo amortizado por 155.362.361.

La Entidad deberá verificar que, luego de efectuada la distribución de resultados propuesta, se mantenga un margen de conservación de capital equivalente al 3,5% de los activos ponderados a riesgo (APR), el cual es adicional a la exigencia de capital mínimo requerida normativamente, y deberá ser integrado con capital ordinario de nivel 1 (CON1), neto de conceptos deducibles (CDCON1).

De acuerdo con la Comunicación "A" 7984, el BCRA dispuso que hasta el 31 de diciembre de 2024 las entidades financieras que cuenten con la autorización previa del BCRA podrán distribuir resultados por hasta el 60% del importe que les hubiera correspondido en seis cuotas iguales, mensuales y consecutivas. Asimismo, estableció que el cómputo de los conceptos para la determinación del resultado distribuable, así como del importe de las cuotas señaladas, deberá realizarse en moneda homogénea de la fecha de la asamblea y del pago de cada una de las cuotas, según el caso. Posteriormente, mediante la Comunicación "A" 7997, el BCRA estableció que las entidades financieras que resuelvan o hayan resuelto distribuir resultados en el marco de lo previsto por la Comunicación "A" 7984, podrán hacerlo en tres cuotas iguales, mensuales y consecutivas por hasta el importe que corresponda de acuerdo con la mencionada comunicación. Dicha comunicación también estableció que las entidades financieras deberán otorgar la opción a cada accionista no residente de percibir sus dividendos -total o parcialmente- en una sola cuota en efectivo siempre que esos fondos sean aplicados en forma directa a la suscripción primaria de Bonos para la reconstrucción de una Argentina libre (BOPREAL) de acuerdo con la normativa cambiaria vigente.

Firmado a efectos de su identificación
con nuestro informe de fecha: 26/02/2025
PISTRELLI, HENRY MARTIN Y ASOCIADOS SA
CPCECABA Tº 1 Fº 13



Leonardo D. Troyelli
Socio
Contador Público - UBA
CPCECABA Tº 287 Fº 155

Firmado a efectos de su identificación
con nuestro informe de fecha: 26/02/2025
POR COMISIÓN FISCALIZADORA



Alejandro Almarza
Síndico Titular
Contador Público - UBA
CPCECABA Tº 120 Fº 210



Daniel H. Violatti
Gerente de
Contabilidad



Jorge P. Brito
Presidente

NOTAS A LOS ESTADOS FINANCIEROS CONSOLIDADOS AL 31 DE DICIEMBRE DE 2024

(Cifras expresadas en miles de pesos en moneda homogénea)

- c) De acuerdo con lo establecido por la Resolución General N° 622 de la CNV, la Asamblea de Accionistas que considere los Estados Financieros anuales, deberá resolver un destino específico de los resultados acumulados positivos de la Entidad, ya sea a través de la distribución efectiva de dividendos, su capitalización con entrega de acciones liberadas, la constitución de reservas voluntarias adicionales a la Reserva legal, o una combinación de alguno de estos destinos.

Asimismo, como se menciona en la Nota 33, la Asamblea General Ordinaria de Accionistas de Banco Macro SA celebrada el 12 de abril de 2024 resolvió distribuir las utilidades no asignadas por un monto de 587.913.905 (importe sin reexpresar) de la siguiente manera (las cifras mencionadas están expresadas en moneda homogénea del 31 de diciembre de 2023):

- a) 117.460.821 a Reserva Legal;
b) 1.737.776 al Impuesto sobre los bienes personales sociedades y participaciones; y
c) 468.715.308 a Reserva Facultativa para Futuras Distribuciones de Resultados.

Adicionalmente, los referidos Accionistas acordaron la desafectación parcial de la Reserva Facultativa para Futuras Distribuciones de Resultados, a fin de permitir destinar hasta la suma de 294.130.168 (las cifras mencionadas están expresadas en moneda homogénea del 31 de diciembre de 2023) al pago de un dividendo en efectivo y/o en especie sujeto a la autorización previa del BCRA. Con fecha 6 de mayo de 2024, el BCRA autorizó esta distribución de resultados. Ver adicionalmente Nota 33.

44. GESTIÓN DE CAPITAL, POLÍTICA DE TRANSPARENCIA EN MATERIA DE GOBIERNO SOCIETARIO Y GERENCIAMIENTO DE RIESGOS

Banco Macro SA como entidad financiera, encuentra regulada su actividad por la Ley de Entidades Financieras N° 21.526 y complementarias y por las normas emitidas por el BCRA. Asimismo, la Entidad adhiere a las buenas prácticas contenidas en las normas sobre Lineamientos para el Gobierno Societario en Entidades Financieras y complementarias del BCRA.

La Entidad hace oferta pública de sus acciones en la Bolsa de Comercio de Buenos Aires (BCBA), por lo que se encuentra sujeta a las regulaciones emitidas por la CNV.

La CNV a través de la Resolución General N° 797/19 define los contenidos mínimos del Código de Gobierno Societario, incorporando conceptos de buen gobierno corporativo a la gestión empresarial, bajo la forma de lineamientos o recomendaciones que buscan darle transparencia. La CNV requiere anualmente la emisión de un informe, a través del cual las entidades deberán explicar cómo aplican las recomendaciones enunciadas o explicar las razones por las cuales hubiera decidido no adoptar las buenas prácticas descriptas en dicho ordenamiento. La Entidad publica anualmente y conjuntamente con la Memoria del ejercicio, el documento denominado Reporte de Gobierno Societario, requerido por las normas, el cual se encuentra disponible en el sitio web de la Entidad y en el de dicho organismo de control.

Esta norma refuerza los conceptos contenidos en la Ley de Mercado de Capitales y su reglamentación, consagrando principios tales como "información plena", "transparencia", "eficiencia", "protección del público inversor", "trato igualitario entre inversores" y "protección de la estabilidad de las entidades e intermediarios financieros".

Por otra parte, la Entidad hace oferta pública de sus acciones en la NYSE, calificando como emisor privado extranjero, por lo que debe cumplir con ciertos estándares relativos al gobierno corporativo, conforme al artículo 303A del Manual de Compañías Cotizantes de la NYSE y sus modificaciones.

A continuación, se detallan los principales lineamientos de acuerdo con las normas emitidas por BCRA en el TO - Lineamientos para el Gobierno Societario de las Entidades Financieras y complementarias del BCRA:

95

Firmado a efectos de su identificación
con nuestro informe de fecha: 26/02/2025
PISTRELLI, HENRY MARTIN Y ASOCIADOS SA
CPCECABA T° 1 F° 13



Leonardo D. Troyelli
Socio
Contador Público - UBA
CPCECABA T° 287 F° 155


Firmado a efectos de su identificación
con nuestro informe de fecha: 26/02/2025
POR COMISIÓN FISCALIZADORA



Alejandro Almarza
Síndico Titular
Contador Público - UBA
CPCECABA T° 120 F° 210



Daniel H. Violatti
Gerente de
Contabilidad



Jorge P. Brito
Presidente

**NOTAS A LOS ESTADOS FINANCIEROS CONSOLIDADOS
AL 31 DE DICIEMBRE DE 2024**

(Cifras expresadas en miles de pesos en moneda homogénea)

- Estructura propietaria

Al 31 de diciembre de 2024, los accionistas de la Entidad son:

| Apellido y nombre / Razón social | Porcentaje sobre capital social | Porcentaje sobre los votos |
|---|---------------------------------|----------------------------|
| Fideicomiso de Garantía JHB BMA (1) | 17,28 | 19,65 |
| Carballo Delfín Jorge Ezequiel | 19,27 | 20,87 |
| ANSES F.G.S. Ley Nº 26.425 | 28,80 | 26,91 |
| Accionistas agrupados (Bolsas del país) | 11,81 | 11,23 |
| Accionistas agrupados (Bolsas del exterior) | 22,84 | 21,34 |

(1) Al cierre de los presentes Estados Financieros consolidados, y con motivo del fallecimiento del señor Jorge Horacio Brito el 20 de noviembre de 2020, por disposición testamentaria, las acciones de su titularidad fueron transferidas al Fideicomiso de Garantía JHB BMA cuyos beneficiarios son sus herederos forzosos.

- Directorio y Alta Gerencia


El Directorio de la Entidad se encuentra actualmente compuesto por 11 miembros titulares y 3 miembros suplentes. Sus mandatos se renuevan por tercios y el mandato de los Directores elegidos es de tres ejercicios. La elección y propuesta de los Directores le corresponde a la Asamblea de Accionistas. Una vez elegidos, le corresponde a BCRA confirmar su designación, autorizándolos expresamente a asumir, conforme los términos de valoración de idoneidad y experiencia, contenidos en la normativa CREFI 2- Creación, Funcionamiento y Expansión – XV – Autoridades de las Entidades Financieras.

| Nombre | Cargo |
|-----------------------------------|-------------------|
| Jorge Pablo Brito | Presidente |
| Carlos Alberto Giovanelli | Vicepresidente |
| Nelson Damián Pozzoli | Director Titular |
| Fabian Alejandro De Paul (1) | Director Titular |
| Constanza Brito | Director Titular |
| Sebastián Palla (1) | Director Titular |
| Mario Luis Vicens (1) | Director Titular |
| Delfín Federico Ezequiel Carballo | Director Titular |
| Marcos Brito | Director Titular |
| José Sanchez | Director Titular |
| Hugo Raúl C Lazzarini (1) y (2) | Director Titular |
| Juan Ignacio Catalano | Director Suplente |
| Santiago Horacio Seeber | Director Suplente |
| Guido Agustín Gallino (1) y (2) | Director Suplente |

- (1) Director independiente.
(2) Designado a propuesta de ANSES-FGS

Los Directores deben ser moralmente idóneos, contar con experiencia y conocimientos en el negocio bancario y cumplir los requisitos que establece la normativa vigente, emitida por el BCRA. El cumplimiento de dichos requisitos es evaluado en oportunidad de la propuesta para la designación de Directores efectuada por la Asamblea de accionistas como, asimismo, en forma periódica mientras dure su mandato.

Firmado a efectos de su identificación
con nuestro informe de fecha: 26/02/2025
PISTRELLI, HENRY MARTIN Y ASOCIADOS SA
CPCECABA Tº 1 Fº 13


 Leonardo D. Troyelli
Socio
Contador Público - UBA
CPCECABA Tº 287 Fº 155

Firmado a efectos de su identificación
con nuestro informe de fecha: 26/02/2025
POR COMISIÓN FISCALIZADORA


 Alejandro Almaza
Síndico Titular
Contador Público - UBA
CPCECABA Tº 120 Fº 210


 Daniel H. Violatti
Gerente de
Contabilidad


 Jorge P. Brito
Presidente

**NOTAS A LOS ESTADOS FINANCIEROS CONSOLIDADOS
AL 31 DE DICIEMBRE DE 2024**

(Cifras expresadas en miles de pesos en moneda homogénea)

Actualmente, cinco Directores revisten el carácter de independientes, conforme los lineamientos de las normas de la CNV y las disposiciones del TO – Lineamientos para el Gobierno Societario de las Entidades Financieras del BCRA.

La Alta Gerencia es dirigida por un Gerente general designado por el Directorio y comprende asimismo a funcionarios que le reportan directamente, conformando la Alta Gerencia y adicionalmente cuatro áreas staff que responden directamente al Directorio. A continuación, se detallan sus integrantes:


| Nombre | Cargo |
|----------------------------|---|
| Gerardo Adrián Álvarez | Gerente de Operaciones y Cumplimiento Recursos Humanos y Administración |
| Ana María Magdalena Marcet | Gerente de Riesgo Crediticio |
| Juan Domingo Mazzón | Gerente de Gobierno y Control de Gestión |
| Ernesto Eduardo Medina | Gerente de Sistemas y Tecnología |
| Brian Anthony | Gerente de Transformación Bancas Comerciales |
| Francisco Muro | Gerente de Distribución y Ventas |
| Jorge Francisco Scarinci | Gerente de Finanzas |
| Agustín Devoto | Gerente de Banca de Inversión |
| Adrián Mariano Scosceria | Gerente de Banca Empresas |

- Comités

El estatuto social establece que el Directorio podrá crear los comités que estime convenientes para el giro de la Entidad, como así también designar a sus miembros. Actualmente funcionan en la Entidad los siguientes Comités:

| Comité | Funciones |
|--|--|
| Auditoría CNV/SEC | Están previstas en la Ley de Mercado de capitales y su reglamentación. |
| Auditoría Interna | Vigilar el adecuado funcionamiento de los sistemas de control interno definidos en la Entidad a través de su evaluación periódica y contribuir a la mejora de la efectividad de los controles internos. |
| Gestión de Riesgos | Tiene a su cargo el seguimiento de las actividades de la Alta Gerencia en lo que respecta a la gestión de los riesgos de crédito, de mercado, de liquidez, operacional, de cumplimiento y de reputación, entre otros. Asesora al Directorio sobre los riesgos de la Entidad. |
| Activos y pasivos | Fijar la estrategia financiera de la Entidad, realizando un análisis de los mercados y estableciendo las políticas de activos, pasivos, administración de riesgos de mercado, liquidez, tasa y moneda. |
| Comité de Gobierno de Tecnología y Seguridad de la Información | Vigilar el adecuado funcionamiento del entorno de tecnología informática y contribuir a la mejora de la efectividad del mismo. |
| Créditos | Aprobar operaciones crediticias en función a sus facultades crediticias. |
| Recupero | Entiende en la definición de los arreglos de pago que excedan los parámetros predeterminados, así como también las decisiones de pases de cartera a gestión judicial o bajas contables. |
| Incentivos al Personal | Vigilar que el sistema de incentivos económicos al personal sea consistente con la cultura, los objetivos, los negocios a largo plazo, la estrategia y el entorno de control de la Entidad. |
| Ética y Cumplimiento | Asegurar que la Entidad cuenta con medios adecuados para promover la toma de decisiones apropiadas y el cumplimiento de las regulaciones internas y externas. |

Firmado a efectos de su identificación con nuestro informe de fecha: 26/02/2025
PISTRELLI, HENRY MARTIN Y ASOCIADOS SA
CPCECABA Tº 1 Fº 13



Leonardo D. Troyelli
Socio
Contador Público - UBA
CPCECABA Tº 287 Fº 155


Firmado a efectos de su identificación con nuestro informe de fecha: 26/02/2025
POR COMISIÓN FISCALIZADORA



Alejandro Almarza
Síndico Titular
Contador Público - UBA
CPCECABA Tº 120 Fº 210



Daniel H. Violatti
Gerente de
Contabilidad



Jorge P. Brito
Presidente

**NOTAS A LOS ESTADOS FINANCIEROS CONSOLIDADOS
AL 31 DE DICIEMBRE DE 2024**

(Cifras expresadas en miles de pesos en moneda homogénea)

| Comité | Funciones |
|---|--|
| Nombramientos y Gobierno Societario | Las funciones del Comité abarcan las vinculadas con el proceso de renovación y sustitución de la Alta Gerencia, y los planes de sucesión. Además tiene a su cargo la responsabilidad de aplicación del Código de Gobierno Societario en la Entidad y sus subsidiarias. |
| Prevención de lavado de activos y Financiamiento del terrorismo | Planificar y coordinar el cumplimiento de las políticas que en la materia establece el Directorio. |
| Protección al Usuario de Servicios Financieros | Las funciones del Comité abarcan aquellas vinculadas a asegurar la existencia y mantenimiento de un proceso de protección al usuario de servicios financieros y de un sistema de atención al cliente. |

- Código de Ética

La Entidad ha establecido un Código de Ética aplicable a los Directores y miembros de la Alta Gerencia esperando que sus representantes actúen de acuerdo con los más altos niveles de integridad personal y profesional en todos los aspectos de sus actividades; que cumplan con la ley aplicable, que desalienten la comisión de actos reprochables y que acaten el Código de Conducta del Banco y demás políticas y procedimientos adoptados por éste que regulan la conducta de sus empleados. Este Código de Ética complementa el Código de Conducta del Banco.

- Código de Conducta

La Entidad propicia un ambiente de trabajo donde se estimule la responsabilidad, la ejecutividad, el compromiso, los resultados, la lealtad, la honestidad, la buena comunicación y el trabajo en equipo.

Es objetivo basar las relaciones cotidianas en el respeto mutuo, la confianza y el trato cordial y sencillo, tanto entre compañeros y jefes como así también con proveedores y clientes, desarrollando todas las actividades con los más altos principios éticos laborales y personales.

En ese sentido, el Código de Conducta tiene como intención establecer los principios y valores, que todos los miembros del Banco, deben respetar. La confianza brindada por los accionistas, los clientes y el público en general depende en gran medida del cumplimiento de estos principios.

Asimismo, la Entidad posee un Código de Conducta específico para las prácticas bursátiles como marco de referencia que contribuye a unificar criterios de conducta en Banco Macro SA y las subsidiarias del Grupo, a fin de reforzar la integridad y transparencia en las operaciones bursátiles de la Entidad y subsidiarias.

- Línea Ética

En línea con estos estándares de conducta ética, se ha implementado para la Entidad y sus subsidiarias, una Línea Ética o canal de denuncias, gestionado por un tercero independiente, asegurando los principios de anonimato y confidencialidad.

Las denuncias son recibidas por el Comité de Ética y Cumplimiento, quien toma conocimiento de las mismas, como asimismo de la resolución de los casos, siguiendo protocolos establecidos.

Sucursales

A la fecha de presentación de los presentes Estados Financieros consolidados, la Entidad cuenta con 519 sucursales extendida a lo largo de todo el país.

Firmado a efectos de su identificación
con nuestro informe de fecha: 26/02/2025
PISTRELLI, HENRY MARTIN Y ASOCIADOS SA
CPCECABA Tº 1 Fº 13



Leonardo D. Troyelli
Socio
Contador Público - UBA
CPCECABA Tº 287 Fº 155


Firmado a efectos de su identificación
con nuestro informe de fecha: 26/02/2025
POR COMISIÓN FISCALIZADORA



Alejandro Almarza
Síndico Titular
Contador Público - UBA
CPCECABA Tº 120 Fº 210



Daniel H. Violatti
Gerente de
Contabilidad



Jorge P. Brito
Presidente

NOTAS A LOS ESTADOS FINANCIEROS CONSOLIDADOS AL 31 DE DICIEMBRE DE 2024

(Cifras expresadas en miles de pesos en moneda homogénea)

Subsidiarias

La Entidad realiza ciertas operaciones a través de entidades subsidiarias, las cuales se identifican en la Nota 3. a los Estados Financieros consolidados.

Líneas de negocio

Las líneas de negocios de la Entidad y operaciones con fideicomisos se encuentran mencionadas en las Notas 1 y 36 a los Estados Financieros consolidados, respectivamente.

- Prácticas de incentivos

La Entidad cuenta con una Política de Compensaciones que abarca tanto la remuneración fija como la retribución variable, esta última en el marco de un proceso de evaluación de objetivos y competencias.

El programa de Compensación Variable, en el marco de la Política de Compensaciones, es consistente con la misión y valores de la organización, los objetivos, la sustentabilidad del negocio a largo plazo, la estrategia, el entorno de control y la asunción prudente de riesgos. Están destinados a reconocer el desempeño extraordinario de los colaboradores de acuerdo a:

- ✓ Su contribución a los resultados alcanzados.
- ✓ La forma de gestionar alineada a la misión y valores de la Organización.

Asimismo, el Banco cuenta con una política de recupero de retribución variable de acuerdo con lo dispuesto por la Sección 303A.14 del Manual de Sociedades Cotizadas de la Bolsa de Valores de Nueva York (NYSE), que fue exigida por la Regla 10D-1 de la Ley de Bolsa de Valores de 1934. La misma es aplicable para cualquier funcionario ejecutivo del grupo y corresponde su aplicación sólo en caso de que el banco o cualquier subsidiaria se vea obligada a realizar una reexpresión contable para corregir un error material en los Estados Financieros emitidos anteriormente.

Las variables más relevantes en la determinación de las compensaciones son:

- ✓ Nivel de responsabilidad y complejidad del puesto.
- ✓ Competencias y Potencial de la persona.
- ✓ Desempeño y Resultados de la persona.
- ✓ Posición respecto al mercado de referencia.
- ✓ Resultados de la Organización.

El Comité de Incentivos es responsable de vigilar que el sistema de incentivos económicos al personal sea consistente con la cultura, los objetivos, el negocio a largo plazo, la estrategia y el entorno de control de la Entidad y la asunción prudente de riesgos.

Los objetivos que persigue la Entidad son remunerar a su personal asegurando el reconocimiento al desempeño, la equidad interna, la competitividad, la productividad, la eficiencia y el valor agregado.

- Rol de agente financiero

La Entidad es agente financiero de las Provincias de Misiones, Salta y Jujuy, Tucumán y de las municipalidades de San Miguel de Tucumán y Yerba Buena.

Firmado a efectos de su identificación
con nuestro informe de fecha: 26/02/2025
PISTRELLI, HENRY MARTIN Y ASOCIADOS SA
CPCECABA Tº 1 Fº 13



Leonardo D. Troyelli
Socio
Contador Público - UBA
CPCECABA Tº 287 Fº 155


Firmado a efectos de su identificación
con nuestro informe de fecha: 26/02/2025
POR COMISIÓN FISCALIZADORA



Alejandro Almarza
Síndico Titular
Contador Público - UBA
CPCECABA Tº 120 Fº 210



Daniel H. Violatti
Gerente de
Contabilidad



Jorge P. Brito
Presidente

NOTAS A LOS ESTADOS FINANCIEROS CONSOLIDADOS AL 31 DE DICIEMBRE DE 2024

(Cifras expresadas en miles de pesos en moneda homogénea)

- Política de Sustentabilidad Corporativa

La Entidad es consciente de la responsabilidad que tiene en las comunidades donde está presente. El área de Sustentabilidad Corporativa, acompaña este compromiso con el desarrollo, impulsando y acompañando políticas y acciones de impacto social, ambiental y económico positivo.

De este modo genera instancias de diálogo permanente con áreas y diferentes grupos de interés, que tienen como fin último la creación de valor social y el desarrollo de políticas orientadas al crecimiento de un país justo, solidario y equitativo.

La transmisión de estos valores de Sustentabilidad, se expondrá a través del Reporte Integrado, como un hito importante para alinear la información financiera, (en documentos como la Memoria y Estados Financieros) y su integración y correspondencia con la Sustentabilidad Corporativa.

- Política Anticorrupción

En línea con la Ley del Régimen de Responsabilidad Penal de las Personas Jurídicas (Ley N° 27.401), el Directorio establece para los funcionarios y empleados de la Entidad y de sus subsidiarias, la expresa prohibición a ofrecer pagar o pagar, prometer pagar o autorizar pagar dinero o cualquier cosa de valor a un funcionario (público), con el objeto de obtener o conservar un negocio. Asimismo, extiende estos lineamientos al ámbito privado. Estos principios están contenidos en el Código de Ética para Directores y Miembros de la Alta Gerencia y el Código de Conducta para todos los colaboradores. Adicionalmente, la Entidad cuenta con un Código de Conducta aplicable a Proveedores.

Por otra parte, nos resultan aplicables leyes de otras jurisdicciones que contienen prohibiciones similares, en particular la Ley de Prácticas Anticorrupción en el Extranjero (Foreign Corrupt Practices Act - FCPA) en razón de que Banco Macro SA reviste el carácter de sociedad extranjera cotizante en la NYSE y encontrarse sujeto al control y supervisión de la SEC.

Las sociedades del grupo que tengan intención de realizar alguna transacción en la que vaya a intervenir de alguna u otra manera algún sujeto de la administración pública, un organismo público o una empresa pública, tanto argentina como extranjera, deberán comunicar previamente este hecho al Directorio vía el Gerente General e informar antes de finalizar la transacción, los agentes e intermediarios que pueden llegar a participar de la operación. La Entidad cuenta asimismo con un manual de lineamientos para la interacción con funcionarios públicos.

Quedarán exceptuadas de este deber de comunicación, las transacciones que se deriven de los contratos de agente financiero provinciales (no así la suscripción de los contratos marco en sí), las operaciones bancarias ordinarias (ej: vinculación por pago de nóminas salariales), y las que, por su cuantía mínima, no supongan algún riesgo significativo.

Estas prácticas anticorrupción, si bien se encuentran orientadas a las transacciones con el sector público, son igualmente aplicables a las transacciones entre privados, aspecto que se encuentra específicamente establecido en el Código de Ética y Conducta.

La Entidad cuenta con una Política Anticorrupción y con un Programa de Integridad. El Comité de Ética y Cumplimiento será responsable de la aplicación de la Política, de su seguimiento y reporte periódico al Directorio.

Transacciones con partes relacionadas – Política de conflicto de intereses

Como entidad financiera autorizada, la Entidad cumple con las disposiciones y deberes de información establecidos en la Ley de Entidades Financieras y Cambiarias N° 21.526 y las reglamentaciones emitidas por el Órgano de contralor (BCRA).

100

Firmado a efectos de su identificación
con nuestro informe de fecha: 26/02/2025
PISTRELLI, HENRY MARTIN Y ASOCIADOS SA
CPCECABA Tº 1 Fº 13



Leonardo D. Troyelli
Socio
Contador Público - UBA
CPCECABA Tº 287 Fº 155


Firmado a efectos de su identificación
con nuestro informe de fecha: 26/02/2025
POR COMISIÓN FISCALIZADORA



Alejandro Almazza
Síndico Titular
Contador Público - UBA
CPCECABA Tº 120 Fº 210



Daniel H. Violatti
Gerente de
Contabilidad



Jorge P. Brito
Presidente

NOTAS A LOS ESTADOS FINANCIEROS CONSOLIDADOS AL 31 DE DICIEMBRE DE 2024

(Cifras expresadas en miles de pesos en moneda homogénea)

De acuerdo con lo establecido por las leyes (Ley General de Sociedades N° 19.550), regulaciones específicas aplicables (Ley de Mercado de Capitales y su reglamentación), las normas contables profesionales (Resolución Técnica N° 21), la NIC 24 y lo sugerido por las mejores prácticas, la Entidad informa sobre las operaciones con partes relacionadas, en notas a los Estados Financieros. Dichas operaciones son efectuadas en condiciones habituales de mercado. Ver adicionalmente Nota 16 a los Estados Financieros consolidados y separados.

Conforme a la legislación vigente, los directores tienen la obligación de realizar sus funciones con la lealtad y la diligencia de un hombre de negocios prudente. Los directores son responsables conjunta y solidariamente ante la Entidad, los accionistas y terceros por la mala ejecución de sus funciones, por violar la ley, los estatutos y reglamentos, en su caso, y asimismo a reparar los daños causados por el fraude, abuso de autoridad o negligencia.

Se consideran deberes leales de un director: (i) la prohibición de utilizar activos de la empresa y la información confidencial a la que tenga acceso con fines privados, (ii) la prohibición de aprovechar, o permitir a otro para aprovechar, por acción u omisión, de las oportunidades de negocio de la Entidad, (iii) la obligación de ejercer las facultades como director sólo para los fines para los cuales la ley, los estatutos de la Entidad o la voluntad de los accionistas o Directorio han pretendido, y (iv) la obligación de cuidado estricto para que los actos emanados del Directorio, no tengan efectos directos o indirectos, contra los intereses de la Entidad.

Un director debe informar al Directorio y al Comité de Auditoría sobre cualquier conflicto de intereses que pueda tener en una propuesta de transacción y debe abstenerse de votar al respecto.

- Información pública

La información relativa al Gobierno Societario de la Entidad se encuentra alcanzada por la política de transparencia contenida en dichos preceptos, por lo que se encuentra disponible para el conocimiento del público interesado en el sitio web www.macro.com.ar (Conocenos – Relaciones con Inversores), exponiendo asimismo algunos lineamientos en otras notas y anexos de los presentes Estados Financieros consolidados. Asimismo, información pública de la Entidad se expone en el sitio web del BCRA (www.bcr.gov.ar) y en el sitio de la CNV (www.cnv.gov.ar).

Asimismo, la Entidad publica el Informe de Disciplina de Mercado, conforme los lineamientos establecidos por BCRA para dicho régimen de exteriorización, conforme los criterios del Comité de Supervisión Bancaria de Basilea, el que se encuentra disponible en la web de la Entidad.

Gestión Integral de Riesgos

En el marco de la política de Gobierno Societario, el Directorio de la Entidad determinó la conformación del Comité de Gestión Integral de Riesgos. La Entidad ha designado un Gerente de Gestión de Riesgos, que tiene línea de reporte con el Directorio.

Entre sus responsabilidades se encuentra asegurar el establecimiento de una gestión independiente de riesgos, estableciendo políticas, procedimientos y metodologías de medición y sistemas de reporte de información que permitan la identificación, medición y monitoreo de los riesgos a su cargo, como asimismo las responsabilidades de cada uno de los niveles de la organización en el proceso.

El proceso de gestión de riesgos incluye el establecimiento por parte del Directorio de límites a la exposición de cada uno de los riesgos, el seguimiento en la exposición de cada uno de esos límites por los responsables, la elaboración de reportes periódicos al Comité de Gestión de Riesgos, el seguimiento de las alertas y la aplicación de planes de acción sobre las alertas y los lineamientos para el desarrollo de pruebas de estrés.

El esquema se complementa con políticas y procedimientos específicos para cada uno de estos riesgos (Financiero, Crediticio, Operacional, Contraparte, Riesgo País, Titulizaciones, Reputacional, Cumplimiento, Estratégico, etc.).

101

Firmado a efectos de su identificación
con nuestro informe de fecha: 26/02/2025
PISTRELLI, HENRY MARTIN Y ASOCIADOS SA
CPCECABA Tº 1 Fº 13



Leonardo D. Troyelli
Socio
Contador Público - UBA
CPCECABA Tº 287 Fº 155

Firmado a efectos de su identificación
con nuestro informe de fecha: 26/02/2025
POR COMISIÓN FISCALIZADORA



Alejandro Almazá
Síndico Titular
Contador Público - UBA
CPCECABA Tº 120 Fº 210



Daniel H. Violatti
Gerente de
Contabilidad



Jorge P. Brito
Presidente

NOTAS A LOS ESTADOS FINANCIEROS CONSOLIDADOS AL 31 DE DICIEMBRE DE 2024

(Cifras expresadas en miles de pesos en moneda homogénea)

Por otra parte, la Gerencia de Riesgo Crediticio es responsable de interpretar, ejecutar y garantizar la aplicación de la Política General de Créditos aprobada por el Directorio, con ajuste a las normas y disposiciones internas y externas que regulan la materia. La Gerencia de Riesgo Crediticio depende funcionalmente del Gerente General.

Gestión de Riesgos

La Gerencia de Gestión Integral de Riesgos tiene a su cargo los sectores de Riesgo Financiero y Riesgo Operacional y Tecnológico.

Los principales procedimientos desarrollados por la Gerencia de Gestión de Riesgos son:

- Pruebas de estrés

El proceso de pruebas de estrés incluye la documentación y formalización del programa, así como los responsables de la realización, la frecuencia de las pruebas y la validación del esquema. Asimismo, contempla el Plan de Contingencia a partir de los resultados de las pruebas. El Comité de Gestión de Riesgos lidera y coordina esta aplicación.

- Cálculo del Capital Económico

La Gerencia de Gestión Integral de Riesgos efectúa las estimaciones de Capital Económico para cada uno de los riesgos individuales (Mercado, Liquidez, Tasa de Interés, Crédito, Contraparte, Concentración, Operacional, Titulización, Estratégico y Reputacional), determinado para la Entidad en forma consolidada con sus subsidiarias con el mismo alcance que la regulación. Las metodologías utilizadas para abordar a las subsidiarias son idénticas.

El proceso de evaluación de suficiencia de capital económico, es parte integrante de la cultura de gobierno societario y de gestión de riesgos de las entidades.

La cuantificación del capital económico resulta de la aplicación de un procedimiento formal, lo que constituye una herramienta para la gestión cotidiana de los riesgos.

Las metodologías utilizadas para la medición del capital económico correspondiente a cada riesgo se encuentran documentadas y aprobadas por la Dirección, conforme a las normas internas sobre Gobierno Societario y Gestión de Riesgos.

Los resultados deben servir para soportar la toma de decisiones, incluyendo las estratégicas que adopte el Directorio y la Alta Gerencia. De esta manera podrán:

- Estimar el nivel y la tendencia de los riesgos relevantes y su efecto sobre las necesidades de capital.
- Evaluar la razonabilidad de los supuestos básicos utilizados en el sistema de medición de capital y la sensibilidad de los resultados a cambios en esos supuestos.
- Determinar si la Entidad posee capital regulatorio suficiente para cubrir los distintos riesgos y si satisface los objetivos de suficiencia del capital establecidos.
- Considerar sus requerimientos futuros de capital en función del perfil de riesgo y en función de ello, introducir los ajustes pertinentes en el plan estratégico.

Los elementos fundamentales de la evaluación de capital incluyen:

- Políticas y procedimientos que garanticen el proceso de gestión de riesgo.
- Proceso que vincule el capital económico y el nivel de riesgo.

102

Firmado a efectos de su identificación
con nuestro informe de fecha: 26/02/2025
PISTRELLI, HENRY MARTIN Y ASOCIADOS SA
CPCECABA Tº 1 FA 13



Leonardo D. Troyelli
Socio
Contador Público - UBA
CPCECABA Tº 287 Fº 155


Firmado a efectos de su identificación
con nuestro informe de fecha: 26/02/2025
POR COMISIÓN FISCALIZADORA



Alejandro Almarza
Síndico Titular
Contador Público - UBA
CPCECABA Tº 120 Fº 210



Daniel H. Violatti
Gerente de
Contabilidad



Jorge P. Brito
Presidente

**NOTAS A LOS ESTADOS FINANCIEROS CONSOLIDADOS
AL 31 DE DICIEMBRE DE 2024**

(Cifras expresadas en miles de pesos en moneda homogénea)

- Proceso que establezca objetivos de suficiencia del capital en función a los riesgos, contemplando el enfoque estratégico y el plan de negocios.
- Proceso interno de control, a fin de garantizar una gestión de riesgos exhaustiva.

Excesiva concentración de riesgos:

A fin de evitar concentraciones de riesgo excesivas, las políticas y procedimientos de la Entidad incluyen pautas específicas para enfocarse en mantener una cartera diversificada. Las concentraciones identificadas de riesgo de crédito se controlan y administran en consecuencia. La cobertura selectiva se usa dentro de la Entidad para administrar concentraciones de riesgo tanto en los niveles de relaciones como de industria.

Adicionalmente, es importante mencionar que la Entidad cumple con las disposiciones establecidas por el BCRA en cuanto a los límites máximos de asistencia a grupos de deudores establecidos, con el objetivo de atomizar la cartera, disminuyendo la concentración del riesgo crediticio.

Los principales tipos de riesgos a los que está expuesta la Entidad son los relacionados con riesgo de crédito, riesgo de liquidez, riesgo de mercado, riesgo de tasa de interés, riesgo de cambio de moneda extranjera y riesgo operacional.

Capitales mínimos:

En el siguiente cuadro se detalla la exigencia de capitales mínimos medida sobre base consolidada, vigente para la posición mensual de diciembre de 2024, junto con su integración (responsabilidad patrimonial computable) al cierre de dicho mes:

| Concepto | 31/12/2024 |
|--|----------------------|
| Exigencia de capitales mínimos | 936.239.064 |
| Responsabilidad patrimonial computable | 3.719.904.297 |
| Exceso de integración | 2.783.665.233 |

A continuación se describen las políticas y procesos para la identificación, evaluación, control y mitigación para cada uno de los principales riesgos:

44.1 Riesgo de crédito


El riesgo de crédito es la posibilidad de que la Entidad incurra en pérdidas por el incumplimiento total o parcial de un deudor o contraparte en el pago de sus obligaciones contractuales.

A efectos de administrar y controlar el riesgo de crédito, la Entidad establece límites de riesgo que está dispuesto a aceptar y establece indicadores para monitorearlos.

Adicionalmente, el Directorio aprueba la política crediticia y de evaluación de crédito, a fin de proveer un marco para la generación de negocios tendiente a lograr una relación adecuada entre el riesgo asumido y la rentabilidad. La Entidad cuenta con manuales de procedimientos que contienen los lineamientos en la materia, el cumplimiento de la normativa vigente y los límites establecidos. Los mismos persiguen los objetivos que se mencionan a continuación:

- Lograr una adecuada segmentación de la cartera, por tipo de cliente y por sector económico.
- Potenciar la utilización de herramientas de análisis y evaluación del riesgo que mejor se adecúen al perfil del cliente.

Firmado a efectos de su identificación con nuestro informe de fecha: 26/02/2025
PISTRELLI, HENRY MARTIN Y ASOCIADOS SA
CPCECABA Tº 1 Fº 13



Leonardo D. Troyelli
Socio
Contador Público - UBA
CPCECABA Tº 287 Fº 155

Firmado a efectos de su identificación con nuestro informe de fecha: 26/02/2025
POR COMISIÓN FISCALIZADORA



Alejandro Almazá
Síndico Titular
Contador Público - UBA
CPCECABA Tº 120 Fº 210



Daniel H. Violatti
Gerente de
Contabilidad



Jorge P. Brito
Presidente

NOTAS A LOS ESTADOS FINANCIEROS CONSOLIDADOS AL 31 DE DICIEMBRE DE 2024

(Cifras expresadas en miles de pesos en moneda homogénea)

- Establecer pautas homogéneas para el otorgamiento de préstamos siguiendo parámetros conservadores basados en la solvencia del cliente, su flujo de fondos y su rentabilidad para el caso de las empresas, y los ingresos y patrimonio para el caso de individuos.
- Establecer límites a las facultades individuales para el otorgamiento de créditos de acuerdo a su monto, propendiendo a la existencia de comités específicos que, según su ámbito de influencia, serán los responsables de definir los niveles de asistencia.
- Optimizar la calidad del riesgo asumido, contando con garantías adecuadas de acuerdo con el plazo del préstamo y el nivel de riesgo involucrado.
- Monitorear permanentemente la cartera de créditos y el nivel de cumplimiento de los clientes.

La gestión del riesgo de crédito implica la existencia de una estructura con las características necesarias para lograr los objetivos organizacionales en todas las etapas del ciclo de crédito: admisión, seguimiento, monitoreo y recupero.

El proceso de evaluación de riesgo se diferencia según se trate de clientes de Banca Empresas o de Banca Individuos.

Para la evaluación de clientes de Banca Empresas, la Entidad posee diversas metodologías que involucran a distintos niveles responsables y que se vuelven más complejas de acuerdo a la magnitud de las operaciones, en cuanto a montos y tipos de asistencia, ponderados por plazos y coberturas existentes con garantías.

Para la aprobación de asistencias menores, transitorias o con garantías autoliquidables, la Entidad confiere facultades de crédito, a título personal, a funcionarios de mayor rango en base a su conocimiento, experiencia y capacitación. De todos modos, el uso de estas facultades está asociado al resultado de una evaluación objetiva, evitando toda discrecionalidad en las aprobaciones crediticias.

Para el otorgamiento de productos predefinidos y montos acotados destinados a los segmentos de Pequeñas Empresas y Agro, la Entidad cuenta con sistemas estandarizados de evaluación, que se utilizan de manera descentralizada e incluyen scoring de originación y métodos de screening para la admisión y asignación de límites, en virtud de información económica, financiera y patrimonial de los clientes. Asimismo, existe un proceso periódico de Calificación Masiva centralizado, que la Gerencia de Riesgo Crediticio disponibiliza a las sucursales en forma permanente.

Cuando las operaciones exceden en montos las instancias de autorización por facultades delegadas o a través del análisis de riesgo de uso descentralizado, las calificaciones son aprobadas en Comités de Crédito. Las facultades de los distintos órganos de decisión se revisan continuamente, con el fin de adecuarlos al volumen de operaciones que enfrenta la Entidad y optimizar el proceso de calificación crediticia.

El análisis de riesgo de las asistencias que son tratadas en Comités de Crédito se realiza principalmente en la Gerencia de Riesgo Mayorista: analistas especializados confeccionan Informes de Riesgo individuales por cliente o Grupo Económico, que se entregan a los integrantes del Comité para apoyar sus decisiones.

Los informes de riesgo incluyen -como mínimo- información relativa al destino de los créditos y su fuente de repago, el comportamiento histórico y actual del deudor y el grupo económico al que pertenece; su capacidad de repago basada en sus flujos de fondos; las garantías que cubrirán las operaciones, su estado de dominio, posibilidades de ejecución y su sensibilidad a la evolución de la economía; el mercado en el que actúa y su posicionamiento; su situación patrimonial, económica y financiera y su posibilidad de acceso al crédito.

En las resoluciones de los Comités se establecen las condiciones a las que están sujetas las asistencias en cuanto a montos, monedas, plazos, cobertura con garantías, cláusulas de seguimiento, etc. Sus decisiones se sustentan en los flujos de fondos y capacidad de pago del deudor y de manera secundaria en su patrimonio y los mitigadores de riesgo de la operación.

104

Firmado a efectos de su identificación
con nuestro informe de fecha: 26/02/2025
PISTRELLI, HENRY MARTIN Y ASOCIADOS SA
CPCECABA Tº 1 Fº 13



Leonardo D. Troyelli
Socio
Contador Público - UBA
CPCECABA Tº 287 Fº 155


Firmado a efectos de su identificación
con nuestro informe de fecha: 26/02/2025
POR COMISIÓN FISCALIZADORA



Alejandro Almazá
Síndico Titular
Contador Público - UBA
CPCECABA Tº 120 Fº 210



Daniel H. Violatti
Gerente de
Contabilidad



Jorge P. Brito
Presidente

NOTAS A LOS ESTADOS FINANCIEROS CONSOLIDADOS AL 31 DE DICIEMBRE DE 2024

(Cifras expresadas en miles de pesos en moneda homogénea)

En cuanto a la asistencia crediticia a individuos, la misma se rige por políticas específicas que tienen en cuenta la pertenencia del cliente a uno de los siguientes segmentos:

- clientes de Plan Sueldo (Público y Privado) y Jubilados que cobran sus haberes en la Entidad.
- clientes de Mercado Abierto.

Con el objetivo de agilizar los circuitos de originación, la Gerencia de Riesgo Crediticio ha generalizado el uso de métodos de score, que imponen un límite mínimo para que el cliente sea admitido crediticiamente, vinculado a un nivel de mora aceptable.

Las calificaciones de la cartera de consumo están disponibles -en forma permanente- para las sucursales en el Sistema de Manejo de Clientes (CRM) y para los clientes a través de los canales digitales, lo que permite operar automáticamente dentro de los límites y condiciones aprobados en forma centralizada por la Gerencia de Riesgo Crediticio. Esta modalidad acota los riesgos operacionales inherentes a la evaluación.

Para nuevos clientes no precalificados, el originador o el propio cliente ingresa las operaciones solicitadas en el sistema de evaluación de riesgo que corresponde al segmento del cliente, del que resulta la aprobación o rechazo de la operación, y en caso de aprobación, los máximos de asistencia por producto. Los sistemas de evaluación se basan fundamentalmente en un score de admisión y ciertas reglas de endeudamiento máximo y relación cuota/ingreso.

Existen normas específicas relativas a la integración del legajo del deudor, a fin de documentar debidamente los datos ingresados en los sistemas de evaluación. También se define un régimen de facultades crediticias en función de los márgenes a aprobar y, en su caso, de las excepciones admitidas.

El proceso de evaluación y su vinculación con el de liquidación de préstamos se encuentra totalmente automatizado: todo cliente debe contar con una evaluación aprobada en CRM (individual o masiva) como requisito indispensable para el otorgamiento del producto crediticio. Asimismo, dentro del proceso de evaluación también están automatizados el flujo de excepciones y el control de facultades crediticias. Estas acciones logran reducir riesgos operativos y permiten contar con la trazabilidad de las operaciones y sus instancias de aprobación.

La Entidad cuenta con procesos para detectar grupos de deudores interrelacionados con riesgos correlacionados (conjuntos económicos) y para agrupar las exposiciones al riesgo con un mismo deudor o contraparte en distintas líneas de crédito.

Previo a la liquidación de las operaciones, se efectúan una serie de controles a efectos de acotar los riesgos de crédito y operacionales asociados, así como encuadrar las operaciones dentro del marco regulatorio de relaciones técnicas.

La Entidad cuenta con un proceso formal, sólido y bien definido para administrar la gestión de recupero de los créditos con problemas. Los procedimientos se diferencian conforme al tipo de cartera y el estado de mora.

Para acotar el riesgo de crédito, se solicitan garantías sobre las financiaciones acordadas. Un sector específico de la Gerencia de Riesgo Crediticio es responsable de administrar las garantías recibidas por el banco, como así también de evaluar y actualizar periódicamente su valor de tasación y vigencia, a fin de monitorear la calidad de los mitigadores de riesgo.

Clasificación de deudores según BCRA:

Como política general de clasificación regulatoria de deudores, la Entidad adopta la normativa emanada del BCRA sobre la materia, que prevé, niveles de agrupamiento en orden decreciente de calidad, en razón directa al riesgo de incobrabilidad que pueden presentar los clientes.

Firmado a efectos de su identificación
con nuestro informe de fecha: 26/02/2025
PISTRELLI, HENRY MARTIN Y ASOCIADOS SA
CPCECABA Tº 1 Fº 13



Leonardo D. Troyelli
Socio
Contador Público - UBA
CPCECABA Tº 287 Fº 155


Firmado a efectos de su identificación
con nuestro informe de fecha: 26/02/2025
POR COMISIÓN FISCALIZADORA



Alejandro Almazza
Síndico Titular
Contador Público - UBA
CPCECABA Tº 120 Fº 210



Daniel H. Violatti
Gerente de
Contabilidad



Jorge P. Brito
Presidente

NOTAS A LOS ESTADOS FINANCIEROS CONSOLIDADOS AL 31 DE DICIEMBRE DE 2024

(Cifras expresadas en miles de pesos en moneda homogénea)

Las pautas de clasificación también varían según se trate de créditos comerciales o de créditos para consumo o vivienda.

El criterio básico para efectuar la clasificación de la cartera comercial es la capacidad de pago en el futuro de los compromisos asumidos. La Entidad revisa la clasificación de los clientes comprendidos en esta cartera respetando la periodicidad mínima establecida por el BCRA, la cual prevé como norma general una revisión anual de clasificación, incrementándose a una frecuencia semestral o trimestral en función al orden creciente de deuda.

Según su nivel de riesgo de incumplimiento, los clientes de cartera comercial se clasifican de la siguiente forma:

- 1-En situación Normal
- 2-a) En Observación
- 2-b) En Negociación o con Acuerdos de Refinanciación
- 2-c) En tratamiento especial
- 3-Con Problemas
- 4-Con Alto Riesgo de Insolvencia
- 5-Irrecuperable

Para la clasificación de los clientes de la cartera de consumo, así como aquellos de la cartera comercial con deudas de hasta 1.198.966, para los que el BCRA autoriza a registrarse por un método simplificado asimilable a la cartera de consumo, este último establece niveles de clasificación en función de los días de atraso registrados a fin de cada mes.

- 1-En situación Normal: hasta 31 días
- 2-Riesgo Bajo: hasta 90 días
- 3-Riesgo Medio: hasta 180 días
- 4-Riesgo Alto: hasta 1 año
- 5-Irrecuperable: más de 1 año

Previsiones por deterioro del riesgo de la cartera de préstamos


A partir del ejercicio 2020, la política de provisiones por riesgo crediticio de la Entidad se sustenta en el cálculo de PCE en base a Modelos Analíticos (modelos estadísticos vinculados a la gestión de la cartera crediticia), de acuerdo a las pautas de la NIIF 9. Siguiendo lo establecido en la sección 5.5. sobre Deterioro de Valor (que incluye los principios y metodologías para el reconocimiento de PCE por incrementos significativos del riesgo y el consecuente deterioro de valor de los activos financieros por PCE), la Entidad reconoce el deterioro del valor de sus activos financieros.

El criterio para determinar que un instrumento está deteriorado depende del tipo de análisis al que se encuentren expuestos los clientes: para la estimación de las PCE sobre base colectiva, las exposiciones se agrupan en segmentos de clientes con características homogéneas de riesgo relevantes para su análisis; mientras que el objetivo del análisis individual es la estimación de PCE para clientes con riesgos significativos, o que requieran un tratamiento particular, o que no guardan características homogéneas con otras segmentaciones de la cartera para los cuales la información estadística es insuficiente para predecir el comportamiento futuro.

Las provisiones calculadas de acuerdo con NIIF 9 en ningún caso pueden ser inferiores a las provisiones mínimas dispuestas por el BCRA en su Texto Ordenado sobre Previsiones Mínimas por Riesgo de Incobrabilidad. En caso de resultar menores, la diferencia no debe registrarse como provisiones por incobrables en los Estados Financieros, sino como una deducción de la RPC, conforme a las normas del BCRA.

106

Firmado a efectos de su identificación
con nuestro informe de fecha: 26/02/2025
PISTRELLI, HENRY MARTIN Y ASOCIADOS SA
CPCECABA Tº 1 Fº 13



Leonardo D. Troyelli
Socio
Contador Público - UBA
CPCECABA Tº 287 Fº 155


Firmado a efectos de su identificación
con nuestro informe de fecha: 26/02/2025
POR COMISIÓN FISCALIZADORA



Alejandro Almazza
Síndico Titular
Contador Público - UBA
CPCECABA Tº 120 Fº 210



Daniel H. Violatti
Gerente de
Contabilidad



Jorge P. Brito
Presidente

**NOTAS A LOS ESTADOS FINANCIEROS CONSOLIDADOS
AL 31 DE DICIEMBRE DE 2024**

(Cifras expresadas en miles de pesos en moneda homogénea)

El siguiente cuadro muestra la composición de las provisiones por incobrabilidad según la clase de instrumento financiero al 31 de diciembre de 2024 y 2023:

| Composición | 31/12/2024 | 31/12/2023 |
|---|--------------------|--------------------|
| Préstamos y otras financiaciones | 123.335.912 | 116.825.353 |
| Compromisos eventuales | 7.865.203 | 4.588.756 |
| Otros activos financieros | 279.916 | 1.296.294 |
| Otros títulos de deuda a costo amortizado | 5.816 | 26.154 |
| Total | 131.486.847 | 122.736.557 |

La Gerencia de Riesgo Crediticio tiene a su cargo la gestión del riesgo crediticio, que consiste en la identificación, evaluación, seguimiento, control y mitigación de este riesgo en todas las etapas del ciclo crediticio.

El diseño y desarrollo de Modelos de PCE es responsabilidad de la Gerencia de Gestión de Riesgo Crediticio. Dicha gerencia, que reporta a la Gerencia de Riesgo Crediticio, tiene también a su cargo el diseño y cálculo de los Modelos de Rating y Scoring para la cuantificación del riesgo crediticio, así como de los modelos que permiten calcular las probabilidades de default (PD), exposición al default (EAD) y pérdidas dado el default (LGD), y los modelos para calcular el impacto de la visión prospectiva. En esta tarea participa también la Gerencia de Riesgo Mayorista.

La Gerencia de Créditos y Cobranzas, a través del sector de Revisión Crediticia, analiza la totalidad de la cartera comprendida bajo análisis individual y clasifica a los clientes en las distintas etapas de riesgo de crédito. Junto con la Gerencia de Riesgo Mayorista y con Recupero de Créditos (que aportan su visión desde el análisis de riesgo y de las gestiones de recupero), calculan las PCE para los clientes comerciales en Etapa 2 y Etapa 3.

Las definiciones y determinación de las PCE se presentan periódicamente al Comité de Gestión de Riesgos, que aprueba las metodologías, recalibraciones y validaciones de los modelos.

44.1.1 Evaluación del Deterioro de Riesgo Crediticio

Definiciones del incremento significativo de riesgo (ISRC), deterioro e incumplimiento


La Entidad reconoce el deterioro del valor de sus activos financieros según los lineamientos del punto 5.5. de la NIIF 9. Para ello, calcula las PCE de los instrumentos financieros sobre un modelo de "tres etapas" de riesgo basado en los cambios en la calidad crediticia evidenciados desde el reconocimiento inicial, como se resume a continuación:

- Etapa 1: incluye los instrumentos financieros cuyo riesgo crediticio no se ha incrementado de forma significativa desde el reconocimiento inicial;
- Etapa 2: incluye instrumentos financieros con un ISRC identificado aún no considerados deteriorados; y
- Etapa 3: comprende los instrumentos financieros con deterioro crediticio.

La Entidad mide las PCE de acuerdo con las siguientes definiciones:

- Para los Instrumentos financieros incluidos en la Etapa 1, la Entidad mide las PCE como la porción de las PCE de la vida del activo que resulta de los eventos de default posibles dentro de los próximos 12 meses.

Firmado a efectos de su identificación con nuestro informe de fecha: 26/02/2025
PISTRELLI, HENRY MARTIN Y ASOCIADOS SA
CPCECABA Tº 1 Fº 13



Leonardo D. Troyelli
Socio
Contador Público - UBA
CPCECABA Tº 287 Fº 155

Firmado a efectos de su identificación con nuestro informe de fecha: 26/02/2025
POR COMISIÓN FISCALIZADORA



Alejandro Almazza
Síndico Titular
Contador Público - UBA
CPCECABA Tº 120 Fº 210



Daniel H. Violatti
Gerente de
Contabilidad



Jorge P. Brito
Presidente

**NOTAS A LOS ESTADOS FINANCIEROS CONSOLIDADOS
AL 31 DE DICIEMBRE DE 2024**

(Cifras expresadas en miles de pesos en moneda homogénea)

- Para los Instrumentos financieros incluidos en Etapa 2 y Etapa 3 la Entidad mide las PCE durante el tiempo de vida del activo.
- Para el cálculo de la PCE, de acuerdo con la NIIF 9, se considera además información prospectiva.

Default:

La situación de default se define según el tipo de cartera y segmento, y en base a ello se aplica el modelo de deterioro de acuerdo al riesgo que cada operación represente. La situación de default queda definida como:

- Para Cartera Comercial: se considera "Default" si el cliente, basado en el análisis individual, ha sido clasificado en Etapa 3, según se describe en el acápite "Clientes analizados sobre Base Individual".
- Para los segmentos Megra y Corporativa de la Cartera Comercial Asimilable a Consumo: se considera "Default" si el cliente tiene una operación con más de 90 días de mora, o si se ha dado de alta un préstamo de refinanciación.
- Para Cartera de Consumo o Comercial Asimilable a Consumo (excluyendo los segmentos Megra y Corporativas): se considera "Default" si la operación tiene más de 90 días de mora, o si se ha dado de alta un préstamo de refinanciación asociado al producto evaluado en el período de performance.

Clientes analizados sobre Base Colectiva:

Para el conjunto de operaciones de la cartera Consumo y la cartera Comercial Asimilable a Consumo, considerada como Cartera de análisis colectivo, la Entidad ha definido la aplicación del siguiente criterio de morosidad establecido por NIIF 9:

- Etapa 2: comprende las operaciones que presenten más de 30 días de mora; las operaciones refinanciadas siempre que presenten atrasos inferiores a 90 días; y las que verifiquen diferencias de PDs entre el momento de la observación y el origen de la operación, que supongan un ISRC en términos absolutos y relativos.
- Etapa 3: las operaciones que presenten más de 90 días de atraso.

De esta forma, los criterios utilizados en la Entidad para definir las distintas reglas de staging de las operaciones, de acuerdo con la estructura de información con que cuenta la misma, en resumen, dependen de las siguientes características:


- Tipo de producto.
- Cartera.
- Segmento.
- Morosidad.
- Refinanciación.
- ISRC bajo criterio cuantitativo.

Cálculo de la PCE:

La PCE se calcula mediante la siguiente fórmula, cuyos parámetros se describen a continuación:

| |
|----------------------------------|
| $PCE = PD \times EAD \times LGD$ |
|----------------------------------|

Firmado a efectos de su identificación
con nuestro informe de fecha: 26/02/2025
PISTRELLI, HENRY MARTIN Y ASOCIADOS SA
CPCECABA Tº 1 Fº 13



Leonardo D. Troyelli
Socio
Contador Público - UBA
CPCECABA Tº 287 Fº 155


Firmado a efectos de su identificación
con nuestro informe de fecha: 26/02/2025
POR COMISIÓN FISCALIZADORA



Alejandro Almarza
Síndico Titular
Contador Público - UBA
CPCECABA Tº 120 Fº 210



Daniel H. Violatti
Gerente de
Contabilidad



Jorge P. Brito
Presidente

**NOTAS A LOS ESTADOS FINANCIEROS CONSOLIDADOS
AL 31 DE DICIEMBRE DE 2024**

(Cifras expresadas en miles de pesos en moneda homogénea)

Probabilidad de Default (PD)

La PD representa la probabilidad de no pago de una operación en un plazo determinado.

Para el cálculo de las pérdidas esperadas, la Entidad considera la construcción de dos tipos de probabilidades de default:

- PD a 12 meses (Point in Time – PIT): Es la probabilidad estimada de ocurrencia de un default en los próximos 12 meses de vida del instrumento a partir de la fecha de análisis. La Entidad utiliza este criterio para las operaciones que no tienen ISRC.
- PD Lifetime: Es la probabilidad estimada de ocurrencia de un default a lo largo de la vida remanente de un instrumento; es decir, es la PD correspondiente al máximo período contractual a lo largo del cual la entidad está expuesta al riesgo crediticio. La Entidad aplica este criterio a las operaciones con ISRC (Etapa 2), según lo establece la NIIF 9.

La determinación de las PD se realiza por cliente en los casos de análisis sobre base individual y por producto para los clientes analizados sobre base colectiva.

Las PD son corregidas por los modelos macroeconómicos aplicados para la visión prospectiva.

Las propuestas para implementar los Modelos de PD son presentadas al Comité de Gestión de Riesgos para su aprobación. Las metodologías, variables, población de desarrollo, ventanas de observación y resultados que respaldan la preparación de los modelos son testeadas y recalibradas al menos una vez al año.

El cuadro siguiente muestra los niveles de riesgo resultantes de los modelos de score y rating de la entidad:


| Clasificaciones internas | 31/12/2024 | | 31/12/2023 | |
|-------------------------------------|----------------|------------------|----------------|------------------|
| | PD Ponderada | % Saldo de deuda | PD Ponderada | % Saldo de deuda |
| En cumplimiento | 1,53% | 96,83% | 1,13% | 96,32% |
| Grado Alto | 0,68% | 85,76% | 0,66% | 88,70% |
| Grado estándar | 4,56% | 6,06% | 4,06% | 4,53% |
| Grado subestándar | 12,19% | 5,01% | 10,39% | 3,09% |
| Atrasado pero no deteriorado | 34,61% | 2,05% | 46,56% | 2,62% |
| Deteriorados | 100,00% | 1,12% | 100,00% | 1,06% |
| Total | | 100,00 | | 100,00 |

Exposición al incumplimiento (EAD)

La EAD representa la exposición de un instrumento financiero en la fecha de análisis, es decir, constituye el monto al que la Entidad se encuentra expuesta al riesgo de crédito frente a un posible incumplimiento de la contraparte.

Para el cálculo de la EAD la segmentación se realiza a nivel producto, de acuerdo a la siguiente diferenciación:

Firmado a efectos de su identificación con nuestro informe de fecha: 26/02/2025
PISTRELLI, HENRY MARTIN Y ASOCIADOS SA
CPCECABA Tº 1 Fº 13



Leonardo D. Troyelli
Socio
Contador Público - UBA
CPCECABA Tº 287 Fº 155

Firmado a efectos de su identificación con nuestro informe de fecha: 26/02/2025
POR COMISIÓN FISCALIZADORA



Alejandro Almazza
Síndico Titular
Contador Público - UBA
CPCECABA Tº 120 Fº 210



Daniel H. Violatti
Gerente de
Contabilidad



Jorge P. Brito
Presidente

NOTAS A LOS ESTADOS FINANCIEROS CONSOLIDADOS AL 31 DE DICIEMBRE DE 2024

(Cifras expresadas en miles de pesos en moneda homogénea)

- Productos sin certeza de exposición: En el caso de productos revolventes (Tarjetas de Crédito y Cuentas Corrientes) en Etapas 1 y 2, para calcular la EAD es necesario la estimación de un factor de conversión crediticia (CCF). Para estas operaciones, el CCF representa el porcentaje promedio de incremento de la exposición que puede observarse en un contrato en el período que transcurre desde el momento de medición hasta alcanzar el default. Para estos productos en Etapa 3 no se considera ningún incremento adicional en la exposición.
- Productos con certeza de exposición: En este tipo de productos (generalmente préstamos amortizables), la exposición futura es conocida, debido a que la contraparte no puede aumentar su exposición más allá de lo acordado en el calendario contractual. Por este motivo, el CCF no aplica para estos productos y la EAD varía en cada momento del tiempo reflejando la amortización del saldo de deuda del préstamo.

Pérdida dado el incumplimiento (LGD)

La LGD es la estimación de la pérdida que surge en caso de incumplimiento. Se basa en la diferencia entre todos los flujos de efectivo contractuales y los que la entidad espera recibir (es decir, todas las insuficiencias de efectivo), considerando el producido de la ejecución de garantías.

La pérdida dado el incumplimiento representa el complemento de la unidad respecto de la tasa de recuperero; es decir, la proporción no recuperada por la Entidad con respecto a la EAD. En consecuencia, el importe al momento del default se compara con el valor actual de los importes recuperados después de la fecha de incumplimiento.

La LGD varía según el tipo de contraparte, la antigüedad y tipo de reclamo y la existencia de garantías que resguarden los créditos. Se expresa como un porcentaje de la pérdida por EAD.

Al igual que para la PD, para la determinación de la LGD se discrimina por cliente en los casos de análisis sobre base individual y por producto para los clientes analizados sobre base colectiva. La entidad basa sus estimaciones en la información histórica observada respecto de los recuperos obtenidos sobre los clientes u operaciones en default, descontados a la tasa de interés efectiva de dichos contratos y medidos al momento del default.

Una vez que se obtienen las tasas de recuperero, este comportamiento se proyecta a través de la metodología de triángulos para estimar los períodos con menos madurez. Finalmente, se determina el promedio ponderado de la pérdida para cada cartera.

Las LGD también son corregidas por los modelos macroeconómicos aplicados para la visión prospectiva.

Clientes analizados sobre Base Individual:


El modelo de evaluación de deterioro del riesgo de crédito de la Entidad tiene definido analizar individualmente a todos los clientes de la Cartera Comercial según definición del BCRA, las Entidades Financieras, el Sector Público y los Títulos Públicos y Privados.

A fin de realizar la mencionada evaluación, se han definido una serie de datos objetivos que ayudan a analizar si existe un ISRC, para determinar si corresponde su recategorización en Etapa 2; o en Etapa 3 cuando se haya producido o se proyecte un Incumplimiento; o si por el contrario deben mantenerse en Etapa 1. Tales eventos comprenden principalmente atrasos significativos en las principales líneas de crédito otorgadas, demanda judicial de la Entidad por la asistencia otorgada, solicitud de concurso o quiebra y, préstamos vencidos con capital pendiente, entre otros.

La totalidad de los clientes sujetos a análisis individual son examinados mensualmente con el objeto de definir su Etapa, siguiendo distintos criterios para cada una de ellas:

110

Firmado a efectos de su identificación
con nuestro informe de fecha: 26/02/2025
PISTRELLI, HENRY MARTIN Y ASOCIADOS SA
CPCECABA Tº 1 Fº 13



Leonardo D. Troyelli
Socio
Contador Público - UBA
CPCECABA Tº 287 Fº 155


Firmado a efectos de su identificación
con nuestro informe de fecha: 26/02/2025
POR COMISIÓN FISCALIZADORA



Alejandro Almazza
Síndico Titular
Contador Público - UBA
CPCECABA Tº 120 Fº 210



Daniel H. Violatti
Gerente de
Contabilidad



Jorge P. Brito
Presidente

NOTAS A LOS ESTADOS FINANCIEROS CONSOLIDADOS AL 31 DE DICIEMBRE DE 2024

(Cifras expresadas en miles de pesos en moneda homogénea)

Etapa 1: se consideran incluidos los clientes cuya evaluación individual refleje las siguientes características:

- No experimentó ISRC.
- El análisis del flujo de fondos del cliente demuestra que es capaz de atender adecuadamente todos sus compromisos.
- Presenta una situación financiera líquida, con bajo nivel de endeudamiento.
- El flujo de fondos no es susceptible de variaciones significativas ante modificaciones importantes en el comportamiento de las variables tanto propias como vinculadas a su sector de actividad.
- Cumpla regularmente con el pago de sus obligaciones, aun cuando incurra en atrasos menores y poco significativos.

También se incluyen en esta Etapa a:

- Clientes que habiendo estado en Etapa 2 o Etapa 3, mediante un análisis individual a la fecha de estudio, se verifica que mejoraron sus indicadores de riesgo crediticio cumpliendo con los parámetros definidos para la Etapa 1, siempre que haya permanecido un período mínimo de 90 días en Etapa 2.

Etapa 2: se incluyen en esta Etapa a los clientes que, a partir del análisis individual de su capacidad de pago, observan un ISRC no suficientemente grave como para configurar el Incumplimiento definido para la Etapa 3.

Entre los elementos tenidos en cuenta para definir la existencia de ISRC se destacan:

- Presenta indicadores de rentabilidad, liquidez y solvencia que tienden a debilitarse, o se presentan algunos de los siguientes indicios de deterioro:
 - Incremento significativo de sus deudas no acompañado por una evolución acorde de sus ingresos.
 - Reducción significativa de márgenes operativos o resultado negativo de explotación.
 - Cambios adversos en el entorno que impacten negativamente en su flujo financiero futuro.
 - Caída drástica de la demanda o cambios negativos en sus planes de negocios.
 - Cambios significativos en el valor de las garantías recibidas.
- Los atrasos que registra en el pago de sus obligaciones con la Entidad obedecen a una circunstancia coyuntural o extraordinaria, de la cual se espera una rápida resolución.

También se incluyen en esta Etapa a:

- Clientes que habiendo estado en Etapa 3 han mejorado sus indicadores de riesgo crediticio de tal modo que han dejado de configurar Incumplimiento, aunque su situación no permita recategorizarlos a Etapa 1.
- Clientes refinanciados que hayan cancelado al menos el 20% del capital adeudado y configuren además el resto de los indicadores para ser considerados en Etapa 2

Etapa 3: Se incluyen en ella a los clientes que, luego de un análisis individual, observan alguna de las siguientes situaciones:

111

Firmado a efectos de su identificación
con nuestro informe de fecha: 26/02/2025
PISTRELLI, HENRY MARTIN Y ASOCIADOS SA
CPCECABA Tº 1 Fº 13



Leonardo D. Troyelli
Socio
Contador Público - UBA
CPCECABA Tº 287 Fº 155


Firmado a efectos de su identificación
con nuestro informe de fecha: 26/02/2025
POR COMISIÓN FISCALIZADORA



Alejandro Almazza
Síndico Titular
Contador Público - UBA
CPCECABA Tº 120 Fº 210



Daniel H. Violatti
Gerente de
Contabilidad



Jorge P. Brito
Presidente

NOTAS A LOS ESTADOS FINANCIEROS CONSOLIDADOS AL 31 DE DICIEMBRE DE 2024

(Cifras expresadas en miles de pesos en moneda homogénea)

- Incurra en atrasos significativos en las principales líneas crediticias otorgadas, sin acuerdo con la Entidad.
- Haya sido demandado judicialmente por la Entidad para el recupero de las asistencias otorgadas.
- Haya solicitado su propio Concurso Preventivo o se le haya declarado la Quiebra.
- Presenta refinanciamientos sistemáticos de sus deudas y aún no haya cancelado más de un 20% del capital refinanciado.
- El análisis del flujo de fondos demuestra que es altamente improbable que pueda atender la totalidad de los compromisos en las condiciones pactadas.

La Gerencia de Créditos y Cobranzas analiza la totalidad de la cartera comprendida bajo este enfoque, poniendo especial atención en los clientes que se encontraban en Etapa 2 y Etapa 3 el mes anterior y en aquellos en los que se observen datos objetivos que podrían evidenciar la existencia de un ISRC. El estudio se complementa con las novedades del contexto macroeconómico y otras noticias respecto del desenvolvimiento de los clientes. Su propuesta de staging es sometida a consideración de la Gerencia de Riesgo Mayorista y Recupero de Créditos, quienes incorporan su propia visión del cliente o sector de actividad. La determinación definitiva de la Etapa asignada a cada cliente es aprobada por la Gerencia de Riesgo Crediticio, y es utilizada como input para estimar las PCE de los clientes analizados sobre Base Individual.

Cálculo de PCE para clientes incluidos en análisis individual:

Etapa 1: Las provisiones correspondientes a los clientes clasificados en Etapa 1 son estimadas bajo los parámetros de los Modelos de Pérdidas Crediticias Esperadas, cuyas características se describen en las secciones de PD, EAD y LGD desarrolladas en puntos anteriores.

Etapa 2 y Etapa 3: En base a los elementos de juicio reunidos al momento del análisis, Recupero de Créditos -considerando el grado de avance en las negociaciones de cobro, como así también los derivados de una eventual realización de garantías recibidas u otras mejoras crediticias que integran los términos contractuales- elabora tres escenarios de posible recupero para cada operación crediticia de los clientes en Etapas 2 y 3, calculando el valor actual de los flujos esperados para cada escenario, que se ponderan por su probabilidad de ocurrencia. La diferencia entre el saldo de deuda contable de cada operación y el valor actual ponderado de los flujos de fondos que se espera recibir, determina la pérdida esperada de cada operación.

44.1.2 Información prospectiva considerada en los Modelos de PCE

El cálculo de PCE por deterioro del riesgo incorpora y es ajustado por la visión prospectiva respecto del comportamiento de la cartera. Para ello la Entidad realiza estudios respecto de las variables macroeconómicas que tienen impacto tanto en las PD como en las LGD, y ha construido 4 modelos para el caso de las PD: Individuos, Agro, Pymes (para clientes bajo análisis colectivo) y Empresas (para clientes bajo análisis individual); y 2 modelos para el caso de la LGD: Consumo, y Comercial y Asimilable a Consumo.

Las principales variables económicas que inciden en las pérdidas esperadas utilizadas para calcular las PCE en cada uno de los escenarios económicos son la variación real del PBI y la evolución de las tasas de interés, entre otras.

Tal como lo indica la NIIF 9, el impacto se calcula en base a diferentes escenarios de comportamiento de las variables, para lo cual se solicita a un estudio de consultoría económica de reconocido prestigio, la estimación para 36 meses de las variables que nutren los modelos. Esta estimación se elabora para tres escenarios macroeconómicos alternativos, a los cuales se les asigna una probabilidad de ocurrencia.

Firmado a efectos de su identificación
con nuestro informe de fecha: 26/02/2025
PISTRELLI, HENRY MARTIN Y ASOCIADOS SA
CPCECABA Tº 1 Fº 13



Leonardo D. Troyelli
Socio
Contador Público - UBA
CPCECABA Tº 287 Fº 155


Firmado a efectos de su identificación
con nuestro informe de fecha: 26/02/2025
POR COMISIÓN FISCALIZADORA



Alejandro Almazá
Síndico Titular
Contador Público - UBA
CPCECABA Tº 120 Fº 210



Daniel H. Violatti
Gerente de
Contabilidad



Jorge P. Brito
Presidente

**NOTAS A LOS ESTADOS FINANCIEROS CONSOLIDADOS
AL 31 DE DICIEMBRE DE 2024**

(Cifras expresadas en miles de pesos en moneda homogénea)

Finalmente, la Entidad calcula las PCE aplicando en forma ponderada los escenarios alternativos, los que son actualizados al menos trimestralmente, en cada trimestre calendario.

El valor de las variables macroeconómicas utilizadas en el cálculo del ajuste forward looking se circunscribe a lo calculado por los modelos econométricos y las estimaciones de la consultora independiente que provee las proyecciones de dichas variables. Sin embargo, en línea con las "Orientaciones sobre riesgo de crédito y contabilidad de pérdidas crediticias esperadas" del Comité de Supervisión Bancaria de Basilea, la Entidad aplica el criterio propio basado en la experiencia, para considerar debidamente la información prospectiva razonable y sustentable (incluidos factores macroeconómicos) y, en su caso, determinar el nivel adecuado de correcciones valorativas.

El siguiente cuadro muestra las estimaciones de los valores de las principales variables macroeconómicas utilizados en los modelos para los distintos escenarios (Base, Alternativo 1 y Alternativo 2), con las probabilidades de ocurrencia asignadas a cada uno de ellos:

| Indicadores Claves | Escenario | Probabilidades asignadas | 2025 | 2026 | 2027 |
|--------------------------|---------------|--------------------------|-------|-------|-------|
| | | | % | % | % |
| PBI Real % | Base | 65 | 5,00 | 4,99 | 3,04 |
| | Alternativo 1 | 30 | 2,52 | 3,49 | 4,48 |
| | Alternativo 2 | 5 | 0,48 | 2,01 | 4,51 |
| Tasa de interés % | Base | 65 | 68,25 | 42,00 | 28,00 |
| | Alternativo 1 | 30 | 64,75 | 54,25 | 35,00 |
| | Alternativo 2 | 5 | 92,75 | 64,75 | 49,00 |

44.1.3 Previsiones prospectivas basadas en el juicio experto


Ajuste por expectativas de incrementos del riesgo frente al cambio de política económica

Al 31 de diciembre de 2023 se decidió constituir una previsión con criterio experto de 23.906.383, a partir de la estimación del impacto que tendría en las PCE el cambio de régimen económico propuesto por las nuevas autoridades del Gobierno Nacional, que asumieron el 10 de diciembre de 2023. Dicha previsión se utilizó a lo largo del ejercicio 2024 en la medida que la actualización de los escenarios prospectivos, el deterioro efectivo de determinadas acreencias y la recalibración de parámetros de los modelos, capturaron el deterioro esperado al cierre del ejercicio anterior.

44.1.4 Calidad de la cartera

La Entidad expone en el Anexo B "Clasificación de préstamos y otras financiaciones por situación y garantías recibidas" de los presentes Estados Financieros consolidados, la apertura de los préstamos y otras financiaciones por niveles de clasificación y garantías recibidas.

Firmado a efectos de su identificación
con nuestro informe de fecha: 26/02/2025
PISTRELLI, HENRY MARTIN Y ASOCIADOS SA
CPCECABA Tº 1 Fº 13



Leonardo D. Troyelli
Socio
Contador Público - UBA
CPCECABA Tº 287 Fº 155


Firmado a efectos de su identificación
con nuestro informe de fecha: 26/02/2025
POR COMISIÓN FISCALIZADORA



Alejandro Almazza
Síndico Titular
Contador Público - UBA
CPCECABA Tº 120 Fº 210



Daniel H. Violatti
Gerente de
Contabilidad



Jorge P. Brito
Presidente

**NOTAS A LOS ESTADOS FINANCIEROS CONSOLIDADOS
AL 31 DE DICIEMBRE DE 2024**

(Cifras expresadas en miles de pesos en moneda homogénea)

Asimismo, en el siguiente cuadro se muestra la proporción de los saldos en situación normal regulatoria por rango de días de atraso:


| Tipo de cartera | 31/12/2024 | | | | |
|-----------------|--------------------------|-------------|-------------|-------------|-------------|
| | Tramos de mora (en días) | | | | |
| | 0 a 31 | 32 a 90 | 91 a 180 | 181 a 360 | Más 360 |
| Comercial | 99,9% | 0,1% | 0,0% | 0,0% | 0,0% |
| Asimilable | 99,8% | 0,2% | 0,0% | 0,0% | 0,0% |
| Consumo | 100,0% | 0,0% | 0,0% | 0,0% | 0,0% |
| Total | 99,9% | 0,1% | 0,0% | 0,0% | 0,0% |

| Tipo de cartera | 31/12/2023 | | | | |
|-----------------|--------------------------|-------------|-------------|-------------|-------------|
| | Tramos de mora (en días) | | | | |
| | 0 a 31 | 32 a 90 | 91 a 180 | 181 a 360 | Más 360 |
| Comercial | 100,0% | 0,0% | 0,0% | 0,0% | 0,0% |
| Asimilable | 99,8% | 0,2% | 0,0% | 0,0% | 0,0% |
| Consumo | 100,0% | 0,0% | 0,0% | 0,0% | 0,0% |
| Total | 99,9% | 0,1% | 0,0% | 0,0% | 0,0% |

El cuadro que se exhibe seguidamente, muestra la cartera sujeta a riesgo de crédito, abierta por sector de actividad, clasificada por etapa de riesgo, e identificando si la Pérdida Esperada fue calculada en base a análisis individual o colectivo:

| | 1 | | 2 | | 3 | 31/12/2024 |
|---|----------------------|----------------------|--------------------|-------------------|-------------------|----------------------|
| | Colectivo | Individual | Colectivo | Individual | | |
| Préstamos y otras financiaciones | 4.193.694.008 | 1.493.279.244 | 156.267.208 | 15.149.753 | 66.625.209 | 5.925.015.422 |
| Sector público no financiero | 1.032.646 | 68.902.751 | 1.182 | | | 69.936.579 |
| Otras entidades financieras | 352.214 | 61.972.570 | 837.346 | | | 63.162.130 |
| Sector privado no financiero | 4.192.309.148 | 1.362.403.923 | 155.428.680 | 15.149.753 | 66.625.209 | 5.791.916.713 |
| Individuos | 2.294.693.299 | 58.257.442 | 82.734.914 | | 35.760.357 | 2.471.446.012 |
| Industria manufacturera | 259.538.793 | 432.008.230 | 6.583.345 | 3.051.684 | 3.966.154 | 705.148.206 |
| Agricultura y ganadería | 520.909.102 | 190.609.384 | 32.811.212 | | 9.790.624 | 754.120.322 |
| Servicios | 532.362.555 | 97.999.619 | 16.633.596 | | 8.776.339 | 655.772.109 |
| Comercio | 435.453.750 | 188.847.462 | 12.716.400 | 12.098.069 | 7.253.421 | 656.369.102 |
| Explotación de minas y canteras | 26.724.671 | 172.652.533 | 794.278 | | 103.300 | 200.274.782 |
| Intermediación financiera | 20.523.029 | 148.084.584 | 157.795 | | 43.586 | 168.808.994 |
| Construcción | 79.813.573 | 42.173.354 | 2.606.340 | | 674.351 | 125.267.618 |
| Suministro de electricidad y gas | 4.276.450 | 31.473.889 | 53.173 | | 8.663 | 35.812.175 |
| Administración pública | 16.811.277 | | 326.342 | | 248.366 | 17.385.985 |
| Suministro de agua y cloacas | 1.202.649 | 297.426 | 11.285 | | 48 | 1.511.408 |

Firmado a efectos de su identificación con nuestro informe de fecha: 26/02/2025
PISTRELLI, HENRY MARTIN Y ASOCIADOS SA
CPCECABA Tº 1 Fº 13



Leonardo D. Troyelli
Socio
Contador Público - UBA
CPCECABA Tº 287 Fº 155


Firmado a efectos de su identificación con nuestro informe de fecha: 26/02/2025
POR COMISIÓN FISCALIZADORA



Alejandro Almazza
Síndico Titular
Contador Público - UBA
CPCECABA Tº 120 Fº 210



Daniel H. Violatti
Gerente de
Contabilidad



Jorge P. Brito
Presidente

**NOTAS A LOS ESTADOS FINANCIEROS CONSOLIDADOS
AL 31 DE DICIEMBRE DE 2024**

(Cifras expresadas en miles de pesos en moneda homogénea)

| | 1 | | 2 | | 3 | 31/12/2023 |
|---|----------------------|--------------------|--------------------|-------------------|-------------------|----------------------|
| | Colectivo | Individual | Colectivo | Individual | | |
| Préstamos y otras financiaciones | 2.986.182.196 | 886.073.325 | 140.030.545 | 54.043.019 | 43.538.327 | 4.109.867.412 |
| Sector público no financiero | 1.077.982 | 9.192.043 | 982 | | 315 | 10.271.322 |
| Otras entidades financieras | 8.864.913 | 12.874.997 | 10.971 | | | 21.750.881 |
| Sector privado no financiero | 2.976.239.301 | 864.006.285 | 140.018.592 | 54.043.019 | 43.538.012 | 4.077.845.209 |
| Individuos | 1.341.542.428 | 67.752.159 | 57.233.105 | 7.791 | 19.362.581 | 1.485.898.064 |
| Industria manufacturera | 199.094.673 | 215.121.610 | 12.987.061 | 15.044.703 | 910.812 | 443.158.859 |
| Agricultura y ganadería | 464.392.695 | 158.063.407 | 22.398.712 | 7.813.461 | 13.268.950 | 665.937.225 |
| Servicios | 351.549.249 | 40.167.753 | 23.156.771 | | 2.571.873 | 417.445.646 |
| Comercio | 419.316.160 | 169.993.661 | 15.399.958 | 4.535.775 | 4.707.198 | 613.952.752 |
| Explotación de minas y canteras | 56.792.906 | 63.335.329 | 994.139 | | 1.595.310 | 122.717.684 |
| Intermediación financiera | 44.365.631 | 98.211.771 | 678.305 | | 119.025 | 143.374.732 |
| Construcción | 53.177.301 | 43.717.259 | 6.497.183 | | 916.238 | 104.307.981 |
| Suministro de electricidad y gas | 33.443.021 | 7.643.336 | 227.702 | 26.641.289 | 7.193 | 67.962.541 |
| Administración pública | 12.003.845 | | 432.405 | | 76.744 | 12.512.994 |
| Suministro de agua y cloacas | 561.392 | | 13.251 | | 2.088 | 576.731 |


44.1.5 Garantías recibidas y otras mejoras crediticias

- Garantías recibidas para el total de la cartera

El cuadro que se expone a continuación muestra el valor de las garantías recibidas para el total de la cartera al 31 de diciembre de 2024.

| Tipo de Instrumento Financiero | Máxima Exposición al Riesgo de Crédito | Valor de las Garantías | | | | | | Total Garantías | Exposición Neta | Pérdida Esperada Asociada |
|---|--|----------------------------|--|---------------------------|---|-------------------------------------|----------------------|----------------------|----------------------|---------------------------|
| | | Garantías sobre Plazo Fijo | Garantías Sobre Cheques de Pago Diferido | Garantías Sobre Hipotecas | Garantías sobre Vehículos y Maquinarias | Garantías sobre Bienes Particulares | Otros | | | |
| Préstamos y otras financiaciones | 5.925.015.422 | 9.239.133 | 251.840.134 | 197.696.554 | 123.569.899 | 5.835.392 | 1.230.433.637 | 1.818.614.749 | 4.106.400.673 | 123.335.912 |
| Compromisos eventuales | 4.255.518.020 | 7.750.868 | | 4.964.604 | 931 | 1.647.108 | 48.368.958 | 62.732.469 | 4.192.785.551 | 7.865.203 |
| Otros activos financieros | 502.259.375 | | | | | | | | 502.259.375 | 279.916 |
| Otros títulos de deuda a costo amortizado | 7.643.207 | | | | | | | | 7.643.207 | 5.816 |
| Total | 10.690.436.024 | 16.990.001 | 251.840.134 | 202.661.158 | 123.570.830 | 7.482.500 | 1.278.802.595 | 1.881.347.218 | 8.809.088.806 | 131.486.847 |

Firmado a efectos de su identificación con nuestro informe de fecha: 26/02/2025
PISTRELLI, HENRY MARTIN Y ASOCIADOS SA
CPCECABA Tº 1 Fº 13


Leonardo D. Troyelli
Socio
Contador Público - UBA
CPCECABA Tº 287 Fº 155

Firmado a efectos de su identificación con nuestro informe de fecha: 26/02/2025
POR COMISIÓN FISCALIZADORA


Alejandro Almaza
Síndico Titular
Contador Público - UBA
CPCECABA Tº 120 Fº 210


Daniel H. Violatti
Gerente de
Contabilidad


Jorge P. Brito
Presidente

**NOTAS A LOS ESTADOS FINANCIEROS CONSOLIDADOS
AL 31 DE DICIEMBRE DE 2024**

(Cifras expresadas en miles de pesos en moneda homogénea)

• Garantías recibidas para la cartera en situación 3

El cuadro que se expone a continuación muestra el valor de las garantías recibidas para la cartera en Etapa 3 al 31 de diciembre de 2024.

| Tipo de Instrumento Financiero | Máxima Exposición al Riesgo de Crédito | Valor de las Garantías | | | | | | Total Garantías | Exposición Neta | Pérdida Esperada Asociada |
|----------------------------------|--|----------------------------|--|---------------------------|---|-------------------------------------|------------------|-------------------|-------------------|---------------------------|
| | | Garantías sobre Plazo Fijo | Garantías Sobre Cheques de Pago Diferido | Garantías Sobre Hipotecas | Garantías sobre Vehículos y Maquinarias | Garantías sobre Bienes Particulares | Otros | | | |
| Préstamos y otras financiaciones | 66.625.209 | 170.608 | 1.495.077 | 5.176.685 | | | 9.799.643 | 16.642.013 | 49.983.196 | 48.547.165 |
| Compromisos eventuales | 62.785 | | | | | | | | 62.785 | |
| Total | 66.687.994 | 170.608 | 1.495.077 | 5.176.685 | | | 9.799.643 | 16.642.013 | 50.045.981 | 48.547.165 |

• Garantías recibidas para el total de la cartera

El cuadro que se expone a continuación muestra el valor de las garantías recibidas para el total de la cartera al 31 de diciembre de 2023.

| Tipo de Instrumento Financiero | Máxima Exposición al Riesgo de Crédito | Valor de las Garantías | | | | | | Total Garantías | Exposición Neta | Pérdida Esperada Asociada |
|---|--|----------------------------|--|---------------------------|---|-------------------------------------|--------------------|----------------------|----------------------|---------------------------|
| | | Garantías sobre Plazo Fijo | Garantías Sobre Cheques de Pago Diferido | Garantías Sobre Hipotecas | Garantías sobre Vehículos y Maquinarias | Garantías sobre Bienes Particulares | Otros | | | |
| Préstamos y otras financiaciones | 4.109.867.412 | 85.681.201 | 201.194.995 | 254.607.051 | 112.275.475 | 56.138.316 | 762.082.531 | 1.471.979.569 | 2.637.887.843 | 116.825.353 |
| Compromisos eventuales | 3.583.843.086 | 29.783.307 | | 5.100.238 | 16.219 | 15.113.238 | 207.682.141 | 257.695.143 | 3.326.147.943 | 4.588.756 |
| Otros activos financieros | 382.361.722 | | | | | | 23.120.245 | 23.120.245 | 359.241.477 | 1.296.294 |
| Otros títulos de deuda a costo amortizado | 23.922.413 | | | | | | | | 23.922.413 | 26.154 |
| Total | 8.099.994.633 | 115.464.508 | 201.194.995 | 259.707.289 | 112.291.694 | 71.251.554 | 992.884.917 | 1.752.794.957 | 6.347.199.676 | 122.736.557 |

• Garantías recibidas para la cartera en situación 3

El cuadro que se expone a continuación muestra el valor de las garantías recibidas para la cartera en Etapa 3 al 31 de diciembre de 2023.

Firmado a efectos de su identificación con nuestro informe de fecha: 26/02/2025
PISTRELLI, HENRY MARTIN Y ASOCIADOS SA
CPCECABA Tº 1 Fº 13



Leonardo D. Troyelli
Socio
Contador Público - UBA
CPCECABA Tº 287 Fº 155


Firmado a efectos de su identificación con nuestro informe de fecha: 26/02/2025
POR COMISIÓN FISCALIZADORA



Alejandro Almarza
Síndico Titular
Contador Público - UBA
CPCECABA Tº 120 Fº 210



Daniel H. Violatti
Gerente de
Contabilidad



Jorge P. Brito
Presidente

**NOTAS A LOS ESTADOS FINANCIEROS CONSOLIDADOS
AL 31 DE DICIEMBRE DE 2024**

(Cifras expresadas en miles de pesos en moneda homogénea)

| Tipo de Instrumento Financiero | Máxima Exposición al Riesgo de Crédito | Valor de las Garantías | | | | | | Total Garantías | Exposición Neta | Pérdida Esperada Asociada |
|----------------------------------|--|----------------------------|--|---------------------------|---|-------------------------------------|------------------|-------------------|-------------------|---------------------------|
| | | Garantías sobre Plazo Fijo | Garantías Sobre Cheques de Pago Diferido | Garantías Sobre Hipotecas | Garantías sobre Vehículos y Maquinarias | Garantías sobre Bienes Particulares | Otros | | | |
| Préstamos y otras financiaciones | 43.538.327 | | 1.209 | 8.678.109 | 358.888 | 1.214.618 | 7.005.284 | 17.258.108 | 26.280.219 | 33.783.313 |
| Total | 43.538.327 | | 1.209 | 8.678.109 | 358.888 | 1.214.618 | 7.005.284 | 17.258.108 | 26.280.219 | 33.783.313 |

Riesgo de Crédito

Para el cálculo de capital económico por Riesgo de Crédito se utilizan metodologías diferentes según el tamaño de la exposición crediticia.

En aquellas exposiciones consideradas significativas, el capital económico se calcula mediante un Proceso de Simulación de Montecarlo y se aloca mediante Metodología de Covarianzas.

El Proceso de Simulación de Montecarlo consiste en la generación de diferentes escenarios de pérdida. Cada escenario representa un valor posible de la distribución de pérdida. Calculando la diferencia entre el percentil 99,9% -pérdida inesperada- y el valor medio -pérdida esperada- de dicha distribución, se obtiene el capital económico.

Para cada escenario, se toman como datos -exógenos al modelo de simulación- los parámetros de probabilidad de default ("probability of default" o PD), pérdida dada el default ("loss given default" o LGD) y los valores de exposición al default ("exposure at default" o EAD).

Adicionalmente, se incorpora un factor -de amplificación o contracción de la PD individual del deudor- que recoge la volatilidad de los incumplimientos de los clientes de un determinado sector de actividad (combinación de actividad económica y/o zona geográfica donde desempeña dicha actividad) y la correlación entre los incumplimientos de clientes de diferentes sectores de actividad.

La bondad de esta metodología es que incorpora el efecto de la concentración de exposiciones a nivel deudor y a nivel cartera.

En aquellas exposiciones consideradas no significativas, el requerimiento de capital económico se obtiene mediante el Modelo de Vasicek, tal como se expone en el documento final de Basilea II (2004).

En el caso de las exposiciones mayoristas significativas el capital económico por riesgo de crédito de cada exposición puede ser descompuesto en tres factores de riesgo inherentes a cada exposición:

- Capital económico por riesgo de concentración individual: refiere a la exacerbación en la magnitud del capital económico derivada de la existencia de concentración en términos de exposición en un cliente particular.
- Capital económico por riesgo de concentración sectorial: representa la exacerbación en la magnitud del capital económico generada a partir de la existencia de concentración de exposiciones en un mismo sector de actividad económica.
- Capital económico por riesgo sistémico: fracción de capital que se obtendría en el caso de que la cartera esté diversificada tanto a nivel sectorial, como individualmente. Representa el riesgo no diversificable.

Firmado a efectos de su identificación con nuestro informe de fecha: 26/02/2025
PISTRELLI, HENRY MARTIN Y ASOCIADOS SA
CPCECABA Tº 1 Fº 13



Leonardo D. Troyelli
Socio
Contador Público - UBA
CPCECABA Tº 287 Fº 155


Firmado a efectos de su identificación con nuestro informe de fecha: 26/02/2025
POR COMISIÓN FISCALIZADORA



Alejandro Almazá
Síndico Titular
Contador Público - UBA
CPCECABA Tº 120 Fº 210



Daniel H. Violatti
Gerente de
Contabilidad



Jorge P. Brito
Presidente

NOTAS A LOS ESTADOS FINANCIEROS CONSOLIDADOS AL 31 DE DICIEMBRE DE 2024

(Cifras expresadas en miles de pesos en moneda homogénea)

El Capital Económico por riesgo de concentración individual se define como el cociente entre la varianza de la pérdida simulada del cliente y la varianza de la pérdida simulada total.

El Capital económico por riesgo de concentración sectorial representa la exacerbación en la magnitud de la covarianza entre la pérdida de determinado cliente y la pérdida de la cartera por no tener una cartera diversificada y se expresa como proporción respecto de la varianza de la pérdida total.

Por último, el Capital económico por riesgo sistémico calcula como el restante del capital una vez sustraídos los componentes de riesgo de concentración individual y riesgo sectorial.

Adicionalmente, se considera un recargo por concentración para las posiciones minoristas y mayoristas no significativas que está respaldado en las formulaciones de Vasicek. El recargo por concentración individual se calcula como un monto adicional sobre los requerimientos de capital de las mencionadas posiciones mediante un coeficiente α que, en función del índice de Herfindahl (HHI) de la misma cartera y de la probabilidad de incumplimiento (PD) de los acreditados que la forman, toma un valor determinado.

Riesgo de Contraparte

Para el cálculo del Capital Económico por Riesgo de Crédito de Contraparte se aplica el modelo de simulación descrito en el apartado precedente.

Para este riesgo, es necesario definir la EAD de cada tipo de operatoria puesto que este parámetro resulta necesario para el cálculo del Capital a alocar. El valor de la EAD se calcula siguiendo la normativa actualmente vigente de Capitales Mínimos. Los productos considerados para este cálculo son los siguientes:

- Operaciones "Contado a liquidar"
- Futuros y Forwards
- Pases Activos y Pasivos

Una vez obtenidas las EADs asociadas a las operaciones que generan Riesgo de Contraparte, se agregan estos valores a nivel cliente y se los adiciona a las EADs a nivel cliente generadas por las operaciones crediticias tradicionales. Este vector de EADs a nivel cliente es el que se considera para el cálculo de Capital Económico por Riesgo de Crédito.

Riesgo de Titulización


Los títulos de deuda representan derechos de cobro sobre los activos del fideicomiso, en las condiciones establecidas en el prospecto y/o contrato constitutivo. Pueden existir distintos tipos de valores de deuda con distinta preferencia de cobro y condiciones.

Un título de deuda genera exposición por Riesgo de Crédito y exposición por Riesgo de Tasa de Interés, de la misma forma que lo hace una operación crediticia tradicional. Las metodologías de cálculo y asignación de Capital Económico para este tipo de operatorias consiste en incluir dichas operaciones dentro de las carteras a las cuales se les calcula Capital Económico por Riesgo de Crédito y por Riesgo de Tasa de Interés, asignando una porción del capital calculado en función de la incidencia de las potenciales pérdidas que podrían generar dichas operaciones en el total de pérdidas de la cartera.

44.2 Riesgo de liquidez


Se define como Riesgo de Liquidez a la posibilidad que la Entidad no pueda cumplir de manera eficiente con los flujos de fondos esperados e inesperados, corrientes y futuros y con las garantías sin afectar para ello sus operaciones diarias o su condición financiera.

Firmado a efectos de su identificación
con nuestro informe de fecha: 26/02/2025
PISTRELLI, HENRY MARTIN Y ASOCIADOS SA
CPCECABA Tº 1 Fº 13


Leonardo D. Troyelli
Socio
Contador Público - UBA
CPCECABA Tº 287 Fº 155

Firmado a efectos de su identificación
con nuestro informe de fecha: 26/02/2025
POR COMISIÓN FISCALIZADORA


Alejandro Almarza
Síndico Titular
Contador Público - UBA
CPCECABA Tº 120 Fº 210


Daniel H. Violatti
Gerente de
Contabilidad


Jorge P. Brito
Presidente

NOTAS A LOS ESTADOS FINANCIEROS CONSOLIDADOS AL 31 DE DICIEMBRE DE 2024

(Cifras expresadas en miles de pesos en moneda homogénea)

Asimismo, se entiende por Riesgo de Liquidez de mercado al riesgo que la Entidad no pueda compensar o deshacer a precio de mercado una posición debido a:

- Que los activos que la componen no cuentan con suficiente mercado secundario; o
- Alteraciones en el mercado.

La Entidad cuenta con políticas en materia de liquidez, las cuales tienen como objetivo administrar la misma en forma eficiente, optimizando el costo y la diversificación de las fuentes de fondeo, y maximizar la utilidad de las colocaciones mediante un manejo prudente que asegure los fondos necesarios para la continuidad de las operaciones y el cumplimiento de las regulaciones vigentes.

A fin de mitigar el riesgo de liquidez, la Entidad ha establecido una política cuyos aspectos más significativos se detallan a continuación:

Activos: se mantendrá una cartera de activos de alta liquidez hasta cubrir por lo menos el 25% del total de pasivos, considerando comprendidos a tal efecto los depósitos, las obligaciones emitidas por la Entidad, los pases tomados y los préstamos financieros e interfinancieros.

Pasivos: a fin de minimizar los efectos no deseados de situaciones de iliquidez provocadas por el eventual retiro de depósitos y cancelaciones de préstamos interfinancieros tomados, la Entidad:

- Procura una adecuada diversificación de las fuentes de financiamiento para posibilitar la constante disponibilidad de fondos a fin de cumplir con las obligaciones institucionales en un entorno de variabilidad de mercados.
- Prioriza la captación de depósitos minoristas con el objeto de tener una cartera de depósitos atomizada y un menor riesgo a importantes retiros concentrados en manos de pocos depositantes.
- No depende excesivamente de captaciones de pases y préstamos interfinancieros como un recurso permanente de fuentes de fondeo.


Asimismo, la Entidad ha implementado una serie de herramientas de medición y control del riesgo, incluyendo el monitoreo regular de los gaps de liquidez, diferenciado por moneda, así como diversos ratios de liquidez, incluyendo "ratio de liquidez bimonetario", ratio de cobertura de liquidez (LCR), ratio de fondeo neto estable (NSFR), entre otros.

La Gerencia de Gestión de Riesgos monitorea en forma periódica el cumplimiento de los diversos límites establecidos por el Directorio relacionados con el riesgo de liquidez, los cuales comprenden niveles de liquidez mínima, niveles máximos admitidos de concentración por tipo de depósito y por tipo de cliente, entre otros.

En caso de producirse una crisis de liquidez, la Entidad contempla dentro de su plan de recuperación distintas acciones, entre las cuales se encuentran, a modo de ejemplo:

- Financiación vía Call Interbancario y Pases contra BCRA.
- Venta de cartera de títulos al contado.
- Restricción del otorgamiento de créditos al sector privado.
- Aumento de tasas pasivas a fin de captar un mayor volumen de depósitos.

Firmado a efectos de su identificación
con nuestro informe de fecha: 26/02/2025
PISTRELLI, HENRY MARTIN Y ASOCIADOS SA
CPCECABA Tº 1 Fº 13



Leonardo D. Troyelli
Socio
Contador Público - UBA
CPCECABA Tº 287 Fº 155


Firmado a efectos de su identificación
con nuestro informe de fecha: 26/02/2025
POR COMISIÓN FISCALIZADORA



Alejandro Almazá
Síndico Titular
Contador Público - UBA
CPCECABA Tº 120 Fº 210



Daniel H. Violatti
Gerente de
Contabilidad



Jorge P. Brito
Presidente

**NOTAS A LOS ESTADOS FINANCIEROS CONSOLIDADOS
AL 31 DE DICIEMBRE DE 2024**

(Cifras expresadas en miles de pesos en moneda homogénea)

La siguiente tabla muestra los ratios de liquidez durante los ejercicios 2024 y 2023, que surgen de dividir los activos líquidos netos que consisten en efectivo y equivalentes, sobre el total de depósitos.

| | 2024 | 2023 |
|----------|-------------|-------------|
| 31-dic | 79,37% | 109,94% |
| Promedio | 95,99% | 97,50% |
| Máx | 112,28% | 109,94% |
| Min | 79,37% | 92,56% |

La Entidad expone en el Anexo D "Apertura por plazos de préstamos y otras financiaciones" y en el Anexo I "Apertura de pasivos financieros por plazos remanentes" de los presentes Estados Financieros consolidados las aperturas por vencimiento de los activos y pasivos financieros, respectivamente.

44.3 Riesgo de mercado

El riesgo de mercado se define como la posibilidad de sufrir pérdidas en las posiciones dentro y fuera de balance de la Entidad a raíz de fluctuaciones adversas en los precios de mercado de diversos activos.

Los riesgos del mercado comprenden el riesgo de tasas de interés, de cambio y de precios. Los mismos están expuestos a los movimientos generales y específicos del mercado y cambios en el nivel de volatilidad de los precios como tasas de interés, márgenes crediticios, tasas de cambio de moneda extranjera, precios de las acciones y títulos, entre otros.

La Entidad determina la exposición a riesgo de mercado que surge de la fluctuación del valor de los portafolios de inversiones para negociación, los que son generados por movimientos en los precios de mercado, y de las posiciones netas que mantiene la Entidad en moneda extranjera y en títulos públicos y privados con cotización habitual.

Estos riesgos surgen del tamaño de las posiciones netas que mantiene la Entidad y/o de la volatilidad de los factores de riesgo involucrados en cada instrumento financiero.


La Entidad cuenta con políticas para la gestión de Riesgo de Mercado en las cuales se establecen los procesos de monitoreo y control de los riesgos de variaciones en las cotizaciones de los instrumentos financieros con el objetivo de optimizar la relación riesgo-retorno, valiéndose de la estructura de límites, modelos y herramientas de gestión adecuadas. Además, cuenta con herramientas y procedimientos adecuados que permiten al Comité de Gestión de Riesgos y al Comité de Activos y Pasivos medir y administrar este riesgo.

Los riesgos a que están expuestas las carteras de inversiones son monitoreados a través de técnicas de simulación de Montecarlo de "Valor en Riesgo" (VaR por sus siglas en inglés). La Entidad aplica la metodología de VaR para calcular el riesgo de mercado de las principales posiciones adoptadas y la pérdida máxima esperada sobre la base de una serie de supuestos para una variedad de cambios en las condiciones del mercado.

Para llevar a cabo la simulación mencionada anteriormente, se debe contar con una serie de precios que conforman los principales activos representativos negociados en el mercado argentino (títulos públicos, acciones, mercado de futuros de moneda extranjera).

Los precios se corrigen depurando los efectos de cortes de cupón de renta y pago de dividendos, para el caso de acciones, con el objetivo de no afectar los retornos.

Firmado a efectos de su identificación
con nuestro informe de fecha: 26/02/2025
PISTRELLI, HENRY MARTIN Y ASOCIADOS SA
CPCECABA Tº 1 Fº 13



Leonardo D. Troyelli
Socio
Contador Público - UBA
CPCECABA Tº 287 Fº 155


Firmado a efectos de su identificación
con nuestro informe de fecha: 26/02/2025
POR COMISIÓN FISCALIZADORA



Alejandro Almarza
Síndico Titular
Contador Público - UBA
CPCECABA Tº 120 Fº 210



Daniel H. Violatti
Gerente de
Contabilidad



Jorge P. Brito
Presidente

**NOTAS A LOS ESTADOS FINANCIEROS CONSOLIDADOS
AL 31 DE DICIEMBRE DE 2024**

(Cifras expresadas en miles de pesos en moneda homogénea)

El método consiste en la creación de escenarios de rendimientos o precios de un activo mediante la generación de números aleatorios. Se basa en la elección de un modelo estocástico que describa el comportamiento de los precios de cada activo con la consecuente especificación de ciertos parámetros necesarios para el cálculo. El modelo que se utiliza es el movimiento geométrico browniano.

Una vez obtenidos todos los "n" posibles escenarios de Posiciones Valuadas, se debe calcular el vector de pérdidas y ganancias (P&L), calculado como la diferencia entre el valor estimado del portafolio futuro y el valor del mismo al momento del cálculo. Luego se deberán ordenar las pérdidas y ganancias para obtener el valor del VaR de acuerdo al percentil aplicado del 99%.

Finalmente, el Capital Económico por riesgo de mercado, se obtiene como la diferencia entre el valor actual de la cartera y el valor crítico obtenido anteriormente.

44.4 Riesgo de tasa de interés

El riesgo de tasa de interés es la posibilidad que se produzcan cambios en la condición financiera de la Entidad como consecuencia de fluctuaciones adversas en las tasas de interés, pudiendo tener efectos adversos en el capital o los resultados.

Dentro del marco de la gestión del riesgo de tasa de interés, la Entidad cuenta con una serie de políticas, procedimientos y controles internos que se incluyen en el Manual de Gestión de Riesgos Estructurales.

La Entidad monitorea la variación del valor actual neto de sus activos, pasivos y partidas fuera de balance ante determinados escenarios de perturbación y estrés en las tasas de interés a través de simulaciones de Montecarlo.

Para este propósito, la pérdida máxima potencial se determina considerando un horizonte temporal de tres meses y un nivel de confianza del 99%.

El valor patrimonial de la Entidad (MVE) se determina como la suma neta de los flujos de caja (caídas de interés y amortización) que la misma puede generar, descontados a una curva de tasas de interés de mercado. Si la curva de tasas de mercado empleada en el descuento se ve afectada, el efecto de dicha variación posee incidencia directa sobre el valor de la Entidad. En términos generales, los informes asociados al MVE buscan analizar la solvencia de la Entidad en el largo plazo.

Es de destacar que la utilización de dicho enfoque no evita pérdidas fuera de estos límites en el caso de movimientos de mercado más significativos.


Al 31 de diciembre de 2024 y 2023, el capital económico de la Entidad por tipo de riesgo es el siguiente:

| Capital Económico (CE – en millones de pesos) | 31/12/2024 | 31/12/2023 |
|--|-------------------|-------------------|
| Riesgo de tasa de interés | 186.147 | 64.212 |
| Riesgo de cambio de moneda | 79.837 | 50.338 |
| Riesgo de precio | 29.492 | 33.028 |

44.5 Riesgo de cambio de moneda extranjera

La Entidad está expuesta a las fluctuaciones en los tipos de cambio de las monedas extranjeras prevaletentes en su posición financiera y flujos de efectivo. La mayor proporción de activos y pasivos que se mantienen corresponden a dólares estadounidenses.

Firmado a efectos de su identificación con nuestro informe de fecha: 26/02/2025
PISTRELLI, HENRY MARTIN Y ASOCIADOS SA
CPCECABA Tº 1 Fº 13



Leonardo D. Troyelli
Socio
Contador Público - UBA
CPCECABA Tº 287 Fº 155

Firmado a efectos de su identificación con nuestro informe de fecha: 26/02/2025
POR COMISIÓN FISCALIZADORA



Alejandro Almarza
Síndico Titular
Contador Público - UBA
CPCECABA Tº 120 Fº 210



Daniel H. Violatti
Gerente de
Contabilidad



Jorge P. Brito
Presidente

NOTAS A LOS ESTADOS FINANCIEROS CONSOLIDADOS AL 31 DE DICIEMBRE DE 2024

(Cifras expresadas en miles de pesos en moneda homogénea)

La posición en moneda extranjera comprende los activos y pasivos expresados en pesos, al tipo de cambio de cierre de las fechas indicadas. La posición abierta de una institución comprende los activos, pasivos y cuentas de orden expresadas en la moneda extranjera en la que la institución asume el riesgo; cualquier devaluación / revaluación de dichas monedas afectan el estado de resultados de la Entidad.

La posición abierta de la Entidad expresada en pesos por moneda se puede observar en el Anexo L "Saldos en moneda extranjera" de los presentes Estados Financieros consolidados.

44.6 **Riesgo operacional**

Se define como el riesgo de pérdidas resultantes de la falta de adecuación o fallas en los procesos internos, de la actuación del personal o de los sistemas, o producto de eventos externos, con independencia de si su impacto presenta pérdida económica o no.

Esta definición incluye al riesgo legal, pero excluye el riesgo estratégico y de reputación.

En ese sentido, se entiende por riesgo legal a la posibilidad de pérdida que podría incurrir la Entidad al ser sancionada, penalizada u obligada a indemnizar daños como resultado del incumplimiento de normas o regulaciones y obligaciones contractuales. Surge también como consecuencia de fallas en los contratos y transacciones derivadas de actuaciones malintencionadas, negligencia o actos involuntarios que afectan la formalización o ejecución de contratos.

Por otra parte, la Entidad ha implementado un sistema de gestión del riesgo operacional que se ajusta a los lineamientos establecidos por el BCRA en la Comunicación "A" 5398 y modificatorias.

Dicho sistema consta de los siguientes aspectos:

- Estructura organizacional: la Entidad cuenta con una Gerencia de Gestión de Riesgos No Financieros que tiene a su cargo la gestión del riesgo operacional, y con un Comité de Gestión de Riesgos.
- Políticas: la Entidad cuenta con un "Política de Gestión de Riesgo Operacional", aprobada por el Directorio, en la que se definen los conceptos principales, los roles y responsabilidades del Directorio, de la Alta Gerencia, así como de todas las áreas intervinientes en la gestión de dicho riesgo.
- Procedimientos: la Entidad cuenta con un "Manual de Recolección de Eventos y Pérdidas por Riesgo Operacional" el cual comprende un proceso de recolección de eventos y pérdidas operacionales para registrar sistemáticamente la frecuencia, severidad, categorías y otros aspectos relevantes referidos a los eventos y pérdidas por riesgo operacional.
- Sistemas informáticos: la Entidad cuenta con sistemas informáticos que permiten la administración del Riesgo Operacional y Tecnológico.
- Base de datos: la Entidad cuenta con una base de datos de eventos de Riesgo Operacional conformada de acuerdo con los lineamientos establecidos por la Comunicación "A" 4904 y modificatorias.
- Sistemas de Información para la medición de riesgos: la Gerencia de Gestión de Riesgos No Financieros genera y remite periódicamente reportes al Directorio, al Comité de Gestión de Riesgos y a la Alta Gerencia. A partir de dichos reportes se ponen en conocimiento los resultados del seguimiento de la gestión de los principales riesgos a los que la Entidad se encuentra expuesta.

En oportunidad de reunirse el Comité de Gestión de Riesgos, la Gerencia de Gestión de Riesgos No Financieros pondrá en consideración los resultados de la gestión y los reportes que se han generado en el período bajo análisis. Las resoluciones del Comité quedarán asentadas en Acta y se pondrán a consideración del Directorio, aceptándose, de esta manera, la gestión y el nivel de riesgos del período analizado.

Firmado a efectos de su identificación
con nuestro informe de fecha: 26/02/2025
PISTRELLI, HENRY MARTIN Y ASOCIADOS SA
CPCECABA Tº 1 Fº 13



Leonardo D. Troyelli
Socio
Contador Público - UBA
CPCECABA Tº 287 Fº 155

Firmado a efectos de su identificación
con nuestro informe de fecha: 26/02/2025
POR COMISIÓN FISCALIZADORA



Alejandro Almarza
Síndico Titular
Contador Público - UBA
CPCECABA Tº 120 Fº 210



Daniel H. Violatti
Gerente de
Contabilidad



Jorge P. Brito
Presidente

NOTAS A LOS ESTADOS FINANCIEROS CONSOLIDADOS AL 31 DE DICIEMBRE DE 2024

(Cifras expresadas en miles de pesos en moneda homogénea)

La Entidad posee una metodología para el cálculo del Capital Económico por Riesgo Operacional.

El Capital Económico por Riesgo Operacional surgirá a partir de un motor de simulación, el cual arrojará una distribución de pérdidas totales por riesgo operacional.

De esta manera, se podrá arribar al Capital Económico, el cual es calculado a partir de la diferencia resultante entre la Pérdida Máxima (asociada a un nivel de confianza del 99,9%) y las provisiones contables constituidas a los fines de la cobertura de determinados riesgos operacionales.

Teniendo en cuenta que el Holding Period es el tiempo que se tarda en cambiar el perfil de riesgo de la cartera, en el caso del Riesgo Operacional este concepto es muy variable, dado que depende de cada riesgo (por ejemplo, no se tarda lo mismo en contratar un seguro que en mejorar los procesos para evitar fraudes de terceros con jubilados). En este sentido, se tomará como período de evaluación un año, respetando la práctica habitual del mercado.

Asimismo, esta metodología contempla la asignación de capital económico a diferentes riesgos, considerando el efecto de concentración de los procesos en uno o más proveedores.

El cálculo de capital bajo esta metodología contempla:

- Analizar los inputs a utilizar en el motor de simulación:
 - Base de eventos
 - Cuestionario de autoevaluación

Cabe destacar que tanto la base de eventos como los cuestionarios de autoevaluación representan información empírica (objetiva y subjetiva, respectivamente) y, por lo tanto, a los fines de la construcción del motor de simulación, deben ser re-expresados en términos teóricos (distribuciones de probabilidad) que permitan efectuar dichas simulaciones.

- Efectuar un análisis de credibilidad con el objetivo de combinar la información de la base de eventos con la de los cuestionarios de autoevaluación.


La idea básica del modelo es combinar la información de diferente naturaleza: objetiva y subjetiva. Cuanto más confiable resulte la información de origen objetiva, la ponderación de la misma será mayor, en detrimento de la información de origen subjetiva.

- Construir un motor de simulación que permita generar la distribución de pérdidas totales por riesgo operacional.

A partir de las diferentes bases, se obtienen los parámetros combinados que permiten generar un proceso de simulación de pérdidas totales.

La metodología de cálculo de capital económico por Riesgo Operacional se encuentra respaldada por un documento metodológico.

Firmado a efectos de su identificación
con nuestro informe de fecha: 26/02/2025
PISTRELLI, HENRY MARTIN Y ASOCIADOS SA
CPCECABA Tº 1 Fº 13



Leonardo D. Troyelli
Socio
Contador Público - UBA
CPCECABA Tº 287 Fº 155


Firmado a efectos de su identificación
con nuestro informe de fecha: 26/02/2025
POR COMISIÓN FISCALIZADORA



Alejandro Almarza
Síndico Titular
Contador Público - UBA
CPCECABA Tº 120 Fº 210



Daniel H. Violatti
Gerente de
Contabilidad



Jorge P. Brito
Presidente

NOTAS A LOS ESTADOS FINANCIEROS CONSOLIDADOS AL 31 DE DICIEMBRE DE 2024

(Cifras expresadas en miles de pesos en moneda homogénea)

45. EVOLUCIÓN DE LA SITUACIÓN MACROECONÓMICA Y DEL SISTEMA FINANCIERO Y DE CAPITALES

El mercado financiero argentino ha observado durante los últimos años un prolongado período de volatilidad en los valores de los instrumentos financieros públicos y privados, incluyendo un incremento significativo del riesgo país, la fuerte devaluación del peso argentino, la aceleración del ritmo inflacionario (ver Nota 3. acápite "unidad de medida") y el aumento de las tasas de interés.

El 10 de diciembre de 2023 asumieron las nuevas autoridades del Gobierno Nacional argentino quienes impulsaron una serie de medidas de emergencia en el marco de una propuesta de política económica que, entre sus principales objetivos, persigue la eliminación del déficit fiscal sobre la base de disminuir el gasto público primario tanto de la Nación como de las Provincias y el redimensionamiento de la estructura del Estado, eliminando subsidios y transferencias.

Recién asumida la nueva administración, adoptó medidas tendientes a normalizar los mercados cambiario y financiero. Por un lado, la devaluación del peso en el mercado oficial de cambios -utilizado principalmente para comercio exterior- cercana al 55% en conjunto con un total replanteo de las políticas monetaria y fiscal, ha permitido comenzar a revertir la brecha entre los valores de las divisas en los mercados de cambio oficial y libre (operaciones en el mercado bursátil) desde su máximo de 200% durante el último trimestre de 2023 hasta los niveles recientes del 11%.

Por otra parte, el Gobierno Nacional y el BCRA reformularon las políticas monetaria y financiera para reducir drásticamente el llamado déficit cuasifiscal. El canje de las obligaciones del BCRA con los bancos, incluyendo *puts* sobre títulos públicos en poder de las entidades financieras, y su transferencia al Tesoro Nacional junto con el superávit fiscal de caja obtenido por la Nación y la renovación de los servicios de la deuda denominada en pesos, permitieron absorber significativamente el exceso de dinero en la economía y, de ese modo, reducir tanto la inflación (8% durante el cuarto trimestre de 2024) como las tasas nominales de interés.

En relación con deuda pública nacional, diversos canjes voluntarios en el orden local y los acuerdos alcanzados respecto de los compromisos con el Club de París y el Fondo Monetario Internacional, permitieron que el país no incurra en atrasos y el BCRA avance en la normalización de la deuda comercial con el exterior y, más recientemente, acumule reservas internacionales provenientes del superávit comercial externo y el Régimen de Regularización de Activos contemplado en la Ley 27.743.

En un plano más amplio, el programa del Gobierno Nacional incluye reformas tanto del marco económico como de otras áreas del quehacer gubernamental. Con fecha 20 de diciembre de 2023 y por medio del Decreto de Necesidad y Urgencia N° 70/2023, se establecieron una cantidad significativa de reformas en un amplio número de áreas, algunas de las cuales fueron cuestionadas ante la Justicia por los sectores afectados presentando amparos y pedidos de inconstitucionalidad para detener su aplicación. Posteriormente, parte de lo cuestionado fue incorporado a otras iniciativas que fueron aprobadas por el Congreso y promulgadas por el Poder Ejecutivo Nacional. Con fecha 8 de julio de 2024, se publicó en el Boletín Oficial la Ley 27.742 que fue promulgada por el Poder Ejecutivo Nacional a través del Decreto N° 592/2024, la cual incluye dentro de sus puntos, facultades delegadas al Poder Ejecutivo Nacional, reformas fiscales, laborales y previsionales, entre otros. A la fecha de emisión de los presentes Estados Financieros la mencionada ley se encuentra en proceso de reglamentación.

Aun cuando la situación macroeconómica y financiera nacional ha evolucionado favorablemente en los últimos meses, cierta lentitud y heterogeneidad en la recuperación del nivel de actividad en el país y un contexto internacional relativamente incierto, requieren el monitoreo permanente de la situación por parte de la Gerencia de la Entidad a fin de identificar aquellas cuestiones que puedan impactar sobre su situación patrimonial y financiera, que pudieran corresponder reflejar en los Estados Financieros de períodos futuros.

124

Firmado a efectos de su identificación
con nuestro informe de fecha: 26/02/2025
PISTRELLI, HENRY MARTIN Y ASOCIADOS SA
CPCECABA Tº 1 Fº 13



Leonardo D. Troyelli
Socio
Contador Público - UBA
CPCECABA Tº 287 Fº 155


Firmado a efectos de su identificación
con nuestro informe de fecha: 26/02/2025
POR COMISIÓN FISCALIZADORA



Alejandro Almazza
Síndico Titular
Contador Público - UBA
CPCECABA Tº 120 Fº 210



Daniel H. Violatti
Gerente de
Contabilidad



Jorge P. Brito
Presidente


**NOTAS A LOS ESTADOS FINANCIEROS CONSOLIDADOS
AL 31 DE DICIEMBRE DE 2024**
(Cifras expresadas en miles de pesos en moneda homogénea)

46. HECHOS OCURRIDOS DESPUÉS DEL PERÍODO SOBRE EL QUE SE INFORMA

No existen otros acontecimientos significativos ocurridos entre la fecha de cierre del ejercicio y la emisión de los presentes Estados Financieros consolidados que puedan afectar significativamente la situación financiera o los resultados del ejercicio, que no hayan sido expuestos en los presentes Estados Financieros consolidados.

125

Firmado a efectos de su identificación
con nuestro informe de fecha: 26/02/2025
PISTRELLI, HENRY MARTIN Y ASOCIADOS SA
CPCECABA Tº 1 Fº 13



Leonardo D. Troyelli
Socio
Contador Público - UBA
CPCECABA Tº 287 Fº 155

Firmado a efectos de su identificación
con nuestro informe de fecha: 26/02/2025
POR COMISIÓN FISCALIZADORA



Alejandro Almarza
Síndico Titular
Contador Público - UBA
CPCECABA Tº 120 Fº 210



Daniel H. Violatti
Gerente de
Contabilidad



Jorge P. Brito
Presidente

**DETALLE DE TÍTULOS PÚBLICOS Y PRIVADOS CONSOLIDADOS
AL 31 DE DICIEMBRE DE 2024 Y 2023**
(Cifras expresadas en miles de pesos en moneda homogénea)

| Denominación | Identificación | Tenencia | | | | Posición | | |
|---|----------------|-----------------|--------------------------|----------------------|--------------------|-----------------------|----------|--------------------|
| | | 31/12/2024 | | | 31/12/2023 | 31/12/2024 | | |
| | | Valor razonable | Nivel de valor razonable | Saldos de libros | Saldos de libros | Posición sin opciones | Opciones | Posición final |
| TÍTULOS DE DEUDA A VALOR RAZONABLE CON CAMBIOS EN RESULTADOS | | | | | | | | |
| - Del país | | | | | | | | |
| Títulos públicos | | | | | | | | |
| Bonos del Tesoro de la Nación Argentina a descuento en pesos ajustables por CER - Vto. 30-06-2025 | 9244 | 1 | 413.688.814 | | 413.688.814 | | | 413.688.814 |
| Bonos del Tesoro de la Nación Argentina en pesos ajustables por CER 4,25% - Vto. 14-02-2025 | 9180 | 1 | 125.482.034 | 626.057 | 126.139.860 | | | 126.139.860 |
| Bonos de la República Argentina en dólares Step up - Vto. 09-07-2035 | 81088 | 1 | 23.291.954 | 2.064.671 | 23.291.954 | | | 23.291.954 |
| Bonos del Tesoro de la Nación Argentina a descuento en pesos ajustables por CER - Vto. 15-12-2027 | 9250 | 1 | 22.348.055 | | 22.348.055 | | | 22.348.055 |
| Bonos del Tesoro de la Nación Argentina a descuento en pesos ajustables por CER - Vto. 15-12-2026 | 9249 | 1 | 18.106.173 | | 18.106.173 | | | 18.106.173 |
| Letras del Tesoro de la Nación Argentina capitalizables en pesos - Vto. 15-08-2025 | 9308 | 1 | 17.636.614 | | 17.636.614 | | | 17.636.614 |
| Letras del Tesoro de la Nación Argentina capitalizables en pesos - Vto. 31-03-2025 | 9256 | 1 | 14.517.787 | | 14.587.950 | | | 14.587.950 |
| Bonos de la República Argentina en dólares Step up - Vto. 09-07-2041 | 81092 | 1 | 14.369.263 | 2.704.994 | 14.369.263 | | | 14.369.263 |
| Letras del Tesoro de la Provincia de Neuquén S01 C01 - Vto. 19-04-2026 | 42753 | 2 | 10.738.000 | 19.965.096 | 10.738.000 | | | 10.738.000 |
| Bonos del Tesoro de la Nación Argentina capitalizables en pesos - Vto. 13-02-2026 | 9314 | 1 | 9.060.602 | | 9.060.602 | | | 9.060.602 |
| Otros | | | 112.447.222 | 3.706.330.509 | 119.805.422 | (17.973.945) | | 101.831.477 |
| Subtotal de títulos públicos del país (1) | | | 781.686.518 | 3.731.691.327 | 789.772.707 | (17.973.945) | | 771.798.762 |
| Títulos privados | | | | | | | | |
| Obligaciones Negociables YPF SA C025 - Vto. 13-02-2026 | 57118 | 2 | 10.524.314 | 22.274.000 | 10.524.314 | | | 10.524.314 |
| Obligaciones Negociables Genneia SA C031 - Vto. 02-09-2027 | 96105 | 1 | 3.746.255 | 6.381.042 | 3.746.255 | | | 3.746.255 |
| Obligaciones Negociables Telecom Argentina SA C005 - Vto. 06-08-2025 | 83785 | 1 | 3.539.868 | | 3.539.868 | | | 3.539.868 |
| Obligaciones Negociables Comisión Gemsa y CTR C021 - Vto. 17-04-2025 | 56981 | 1 | 2.924.998 | 3.789.091 | 2.924.998 | | | 2.924.998 |
| Valores de Deuda Fiduciaria Fideicomiso Financiero Confibono | 80014 | 3 | 2.632.564 | | 2.632.564 | | | 2.632.564 |
| Obligaciones Negociables YPF SA C043 - Vto. 08-03-2027 | 84023 | 1 | 2.308.739 | | 2.308.739 | | | 2.308.739 |
| Obligaciones Negociables Pan American Energy LLC C033 - Vto. 04-07-2027 | 57878 | 1 | 1.996.800 | | 1.996.800 | | | 1.996.800 |
| Obligaciones Negociables Telecom Argentina SA C10 - Vto. 10-06-2025 | 55827 | 1 | 1.988.096 | | 1.988.096 | | | 1.988.096 |
| Obligaciones Negociables John Deere Credit Cia. Financiera SA C013 - Vto. 04-01-2026 | 57873 | 1 | 1.959.985 | | 1.959.985 | | | 1.959.985 |
| Obligaciones Negociables Pampa Energía SA CL. I - Vto. 24-01-2027 | 91977 | 2 | 1.905.010 | 7.602.893 | 1.905.010 | | | 1.905.010 |
| Otros | | | 26.673.155 | 31.360.398 | 26.673.155 | | | 26.673.155 |
| Subtotal de títulos privados del país (1) | | | 60.199.784 | 71.407.424 | 60.199.784 | | | 60.199.784 |

(1) Durante los meses de marzo y junio 2023, la Entidad se presentó a canjes voluntarios de deuda de acuerdo a los términos del artículo 11 del Decreto N° 331/2022 del Ministerio de Economía. Las especies que ingresaron a dichos canjes fueron las siguientes:

- Letras del Tesoro Nacional en pesos ajustable por CER a descuento Vto: 19-05-2023 (X19Y3) por un total de VN 1.145.882.575.
- Bono del Estado Nacional en moneda dual a descuento Vto: 21-07-2023 (TDL23) por un total de VN 344.498.105.
- Letras del Tesoro Nacional a descuento en pesos Vto: 31-05-2023 (S31Y3) por un total de VN 295.000.000.
- Letras del Tesoro Nacional a descuento en pesos Vto: 28-04-2023 (S28A3) por un total de VN 210.000.000.
- Letras del Tesoro Nacional a descuento en pesos Vto: 31-03-2023 (S31M3) por un total de VN 200.000.000.
- Letras del Tesoro Nacional en pesos ajustable por CER a descuento - Vto: 16-06-2023 (X16J3) por un total de VN 159.305.395.
- Bono del Estado Nacional en moneda dual a descuento Vto: 29-09-2023 (TDS23) por un total de VN 120.244.752.
- Bono del Tesoro de la Nación Argentina vinculados al dólar Vto: 31-07-2023 (T2V3) por un total de VN 3.000.000.

Adicionalmente, con casi la totalidad de los instrumentos recibidos, la Entidad adquirió opciones de venta con el BCRA. Estas opciones otorgan a la Entidad la oportunidad de vender (opción de venta) el activo subyacente a un valor determinado por la normativa aplicable del BCRA. En esta operación, las opciones pueden ser ejercidas hasta un día antes del vencimiento del subyacente. Considerando los términos y condiciones de estas opciones de venta establecidos por el BCRA, las mismas son consideradas "out of the money" con valor razonable igual a cero. Al 31 de diciembre de 2023, el valor notional de las mismas era 2.435.250.848.

Asimismo, durante el mes de agosto 2024, la Entidad se presentó nuevamente al canje voluntario de deuda de acuerdo a los términos del artículo 11 del Decreto N° 331/2022 del Ministerio de Economía. La especie que ingresó a dicho canje fue:

- Bono del Tesoro de la Nación Argentina en pesos ajustado por CER 4,25% Vto: 14-02-2025 (T2X5) por un total de VN 2.000.000.000.

Durante el mes de julio 2023, ingresó a canje la siguiente especie: Aeropuertos Argentina 2000 u\$s 4% clase 3 - Vto: 08-09-2023 (AER3D) por un total de VN 4.555.434.

126

Firmado a efectos de su identificación
con nuestro informe de fecha: 26/02/2025
PISTRELLI, HENRY MARTIN Y ASOCIADOS SA
CPCECABA Tº 1 Fº 13

Leonardo D. Troyelli
Socio
Contador Público - UBA
CPCECABA Tº 287 Fº 155

Firmado a efectos de su identificación
con nuestro informe de fecha: 26/02/2025
POR COMISIÓN FISCALIZADORA

Alejandro Almazza
Síndico Titular
Contador Público - UBA
CPCECABA Tº 120 Fº 210

Daniel H. Violatti
Gerente de
Contabilidad

Jorge P. Brito
Presidente

**DETALLE DE TÍTULOS PÚBLICOS Y PRIVADOS CONSOLIDADOS
 AL 31 DE DICIEMBRE DE 2024 Y 2023**

(Cifras expresadas en miles de pesos en moneda homogénea)

| Denominación | Identificación | Tenencia | | | | Posición | | |
|---|----------------|-----------------|--------------------------|--------------------|----------------------|-----------------------|---------------------|--------------------|
| | | 31/12/2024 | | | 31/12/2023 | 31/12/2024 | | |
| | | Valor razonable | Nivel de valor razonable | Saldos de libros | Saldos de libros | Posición sin opciones | Opciones | Posición final |
| TÍTULOS DE DEUDA A VALOR RAZONABLE CON CAMBIOS EN RESULTADOS (cont.) | | | | | | | | |
| - Del exterior | | | | | | | | |
| Títulos públicos | | | | | | | | |
| Letras del Tesoro de EEUU - Vto. 20-03-2025 | | | 1 | 1.023.272 | | 1.023.272 | | 1.023.272 |
| Letras del Tesoro de EEUU - Vto. 04-02-2025 | | | 1 | 83.837 | | 83.837 | | 83.837 |
| Letras del Tesoro de EEUU - Vto. 27-06-2024 | | | 1 | | 7.290.477 | | | |
| Letras del Tesoro de EEUU - Vto. 31-10-2024 | | | 1 | | 5.077.422 | | | |
| Subtotal de títulos públicos del exterior | | | | 1.107.109 | 12.367.899 | 1.107.109 | | 1.107.109 |
| TOTAL DE TÍTULOS DE DEUDA A VALOR RAZONABLE CON CAMBIOS EN RESULTADOS | | | | 842.993.411 | 3.815.466.650 | 851.079.600 | (17.973.945) | 833.105.655 |
| OTROS TÍTULOS DE DEUDA | | | | | | | | |
| Medidos a valor razonable con cambios en ORI | | | | | | | | |
| - Del país | | | | | | | | |
| Títulos públicos | | | | | | | | |
| Bonos del Tesoro de la Nación Argentina en pesos ajustables por CER 4,25% - Vto. 14-02-2025 | 9180 | | 1 | 361.931.363 | 428.113.929 | 361.931.363 | | 361.931.363 |
| Bonos de la República Argentina en dólares Step up - Vto. 09-07-2030 | 5921 | | 1 | 9.482.096 | 8.181.938 | 9.482.096 | | 9.482.096 |
| Bonos de la República Argentina en dólares al 1% - Vto. 09-07-2029 | 5927 | | 1 | 767.899 | 613.316 | 767.899 | | 767.899 |
| Bonos del Tesoro de la Nación Argentina en pesos ajustables por CER 3,75% - Vto. 14-04-2024 | 9178 | | | | 92.942.491 | | | |
| Bonos del Tesoro de la Nación Argentina en pesos BADLAR 0.7 - Vto. 23-11-2027 | 9166 | | | | 5.657.479 | | | |
| Bonos del Tesoro de la Nación Argentina en pesos ajustables por CER 4,25% - Vto. 14-10-2024 | 9179 | | | | 4.792.324 | | | |
| Subtotal de títulos públicos del país (2) | | | | 372.181.358 | 540.301.477 | 372.181.358 | | 372.181.358 |

(2) Durante el mes de enero de 2023, en los términos del artículo 11 del Decreto No. 331/2022 del Ministerio de Economía, la Entidad se presentó a un canje voluntario de deuda. Las especies que ingresaron a dicho canje fueron las siguientes:

- Letras del Tesoro Nacional en pesos ajustable por CER a descuento Vto: 17-02-2023 (X17F3) por un total de VN 20.900.000.000.
- Letras del Tesoro Nacional a descuento en pesos Vto: 28-02-2023 (S28F3) por un total de VN 12.893.000.000.
- Letras del Tesoro Nacional en pesos ajustable por CER a descuento - Vto: 20-01-2023 por un total de VN 290.000.000.

Adicionalmente como se menciona en la Nota 5, durante el mes de marzo 2023, las siguientes especies ingresaron al canje:

- Letras del Tesoro Nacional a descuento en pesos Vto: 30-06-2023 (S30J3) por un total de VN 26.640.975.851.
- Letras del Tesoro Nacional en pesos ajustable por CER a descuento - Vto: 16-06-2023 (X16J3) por un total de VN 4.516.000.000.
- Letras del Tesoro Nacional en pesos ajustable por CER a descuento - Vto: 19-05-2023 (X19Y3) por un total de VN 1.759.369.713.

Con casi la totalidad de los instrumentos recibidos, la Entidad adquirió opciones de venta con el BCRA. Estas opciones otorgan a la Entidad la oportunidad de vender (opción de venta) el activo subyacente a un valor determinado por la normativa aplicable del BCRA. En esta operación, las opciones pueden ser ejercidas hasta un día antes del vencimiento del subyacente. Considerando los términos y condiciones de estas opciones de venta establecidos por el BCRA, las mismas son consideradas "out of the money" con valor razonable igual a cero.

Firmado a efectos de su identificación
 con nuestro informe de fecha: 26/02/2025
 PISTRELLI, HENRY MARTIN Y ASOCIADOS SA
 CPCECABA Tº 1 Fº 13

Leonardo D. Troyelli
 Socio
 Contador Público - UBA
 CPCECABA Tº 287 Fº 155

Firmado a efectos de su identificación
 con nuestro informe de fecha: 26/02/2025
 POR COMISIÓN FISCALIZADORA

Alejandro Almarza
 Síndico Titular
 Contador Público - UBA
 CPCECABA Tº 120 Fº 210

Daniel H. Violatti
 Gerente de
 Contabilidad

Jorge P. Brito
 Presidente

**DETALLE DE TÍTULOS PÚBLICOS Y PRIVADOS CONSOLIDADOS
AL 31 DE DICIEMBRE DE 2024 Y 2023**
(Cifras expresadas en miles de pesos en moneda homogénea)

| Denominación | Identificación | Tenencia | | | | Posición | | |
|---|----------------|-----------------|--------------------------|----------------------|--------------------|-----------------------|------------------------|--------------------|
| | | 31/12/2024 | | | 31/12/2023 | 31/12/2024 | | |
| | | Valor razonable | Nivel de valor razonable | Saldos de libros | Saldos de libros | Posición sin opciones | Opciones | Posición final |
| OTROS TÍTULOS DE DEUDA (cont.) | | | | | | | | |
| - Del exterior | | | | | | | | |
| Títulos públicos | | | | | | | | |
| Letras del Tesoro de EEUU - Vto. 16-01-2025 | | | 1 | 27.831.316 | | 27.831.316 | | 27.831.316 |
| Letras del Tesoro de EEUU - Vto. 02-01-2025 | | | 1 | 20.647.700 | | 20.647.700 | | 20.647.700 |
| Letras del Tesoro de EEUU - Vto. 14-01-2025 | | | 1 | 18.043.363 | | 18.043.363 | | 18.043.363 |
| Letras del Tesoro de EEUU - Vto. 18-01-2024 | | | | | 68.517.681 | | | |
| Letras del Tesoro de EEUU - Vto. 11-01-2024 | | | | | 26.374.176 | | | |
| Subtotal de títulos públicos del exterior | | | | 66.522.379 | 94.891.857 | 66.522.379 | | 66.522.379 |
| Total de otros títulos de deuda medidos a valor razonable con cambios en ORI | | | | 438.703.737 | 635.193.334 | 438.703.737 | | 438.703.737 |
| Medición a costo amortizado | | | | | | | | |
| - Del país | | | | | | | | |
| Títulos públicos | | | | | | | | |
| Bonos del Tesoro de la Nación Argentina en pesos ajustables por CER - Vto. 30-06-2027 | 9241 | 2.282.247.204 | 1 | 2.435.440.396 | | 2.457.529.859 | (2.286.308.790) | 171.221.069 |
| Bonos del Tesoro de la Nación Argentina en pesos - Vto. 23-08-2025 | 9196 | 168.340.000 | 1 | 171.404.610 | 97.916.589 | 171.404.610 | | 171.404.610 |
| Bonos del Tesoro de la Nación Argentina en pesos - Vto. 23-05-2027 | 9132 | 35.337.120 | 2 | 35.419.626 | 76.809.027 | 35.419.626 | | 35.419.626 |
| Títulos de Deuda de la Provincia de Buenos Aires tasa variable - Vto. 05-12-2027 | 42868 | 10.700.000 | 1 | 10.653.551 | | 10.653.551 | | 10.653.551 |
| Bonos del Tesoro de la Nación Argentina en pesos BADLAR por 0,7 - Vto. 23-11-2027 | 9166 | 8.184.061 | 2 | 8.201.432 | 30.664.378 | 8.201.432 | | 8.201.432 |
| Títulos de Deuda de la Provincia de Córdoba en pesos C04- Vto. 05-12-2027 | 42876 | 7.271.600 | 2 | 7.188.560 | | 7.188.560 | | 7.188.560 |
| Bonos Discount denominados en pesos al 5,83% - Vto. 31-12-2033 | 45696 | 4.706.869 | 1 | 5.925.895 | 3.255.823 | 5.925.895 | | 5.925.895 |
| Letras de la Municipalidad de Córdoba Serie L - Vto. 16-03-2025 | 42808 | 3.106.095 | 2 | 3.038.915 | | 3.038.915 | | 3.038.915 |
| Título Público de la municipalidad de Córdoba S01 - Vto. 09-09-2026 | 42850 | 2.603.384 | 2 | 2.607.882 | | 2.607.882 | | 2.607.882 |
| Bonos BADLAR de la municipalidad de Rosario - Vto. 05-07-2026 | 42836 | 248.606 | 2 | 249.908 | | 249.908 | | 249.908 |
| Otros | | | | | 545.535 | | | |
| Subtotal de títulos públicos del país | | | | 2.680.130.775 | 209.191.352 | 2.702.220.238 | (2.286.308.790) | 415.911.448 |
| Letras BCRA | | | | | | | | |
| Letras internas del BCRA tipo de cambio de ref a tasa cero - Vto. 03-10-2024 | | | | | 22.007.277 | | | |
| Letras internas del BCRA tipo de cambio de ref a tasa cero - Vto. 18-11-2024 | | | | | 15.845.244 | | | |
| Letras internas del BCRA tipo de cambio de ref a tasa cero - Vto. 19-10-2024 | | | | | 8.802.914 | | | |
| Letras internas del BCRA tipo de cambio de ref a tasa cero - Vto. 15-11-2024 | | | | | 7.218.390 | | | |
| Letras internas del BCRA tipo de cambio de ref a tasa cero - Vto. 06-08-2024 | | | | | 4.929.631 | | | |
| Letras internas del BCRA tipo de cambio de ref a tasa cero - Vto. 08-08-2024 | | | | | 4.225.398 | | | |
| Letras internas del BCRA tipo de cambio de ref a tasa cero - Vto. 13-11-2024 | | | | | 3.697.224 | | | |
| Letras internas del BCRA tipo de cambio de ref a tasa cero - Vto. 20-11-2024 | | | | | 3.169.049 | | | |
| Letras internas del BCRA tipo de cambio de ref a tasa cero - Vto. 18-10-2024 | | | | | 1.760.582 | | | |
| Letras internas del BCRA tipo de cambio de ref a tasa cero - Vto. 03-08-2024 | | | | | 352.117 | | | |
| Subtotal de letras BCRA | | | | | 72.007.826 | | | |

Firmado a efectos de su identificación
con nuestro informe de fecha: 26/02/2025
PISTRELLI, HENRY MARTIN Y ASOCIADOS SA
CPCECABA Tº 1 Fº 13

Leonardo D. Troyelli
Socio
Contador Público - UBA
CPCECABA Tº 287 Fº 155

Firmado a efectos de su identificación
con nuestro informe de fecha: 26/02/2025
POR COMISIÓN FISCALIZADORA

Alejandro Almazza
Síndico Titular
Contador Público - UBA
CPCECABA Tº 120 Fº 210

Daniel H. Violatti
Gerente de
Contabilidad

Jorge P. Brito
Presidente

DETALLE DE TÍTULOS PÚBLICOS Y PRIVADOS CONSOLIDADOS
AL 31 DE DICIEMBRE DE 2024 Y 2023
(Cifras expresadas en miles de pesos en moneda homogénea)

| Denominación | Identificación | Tenencia | | | | Posición | | |
|---|----------------|-----------------|--------------------------|----------------------|--------------------|-----------------------|------------------------|--------------------|
| | | 31/12/2024 | | 31/12/2023 | | 31/12/2024 | | |
| | | Valor razonable | Nivel de valor razonable | Saldos de libros | Saldos de libros | Posición sin opciones | Opciones | Posición final |
| OTROS TÍTULOS DE DEUDA (cont.) | | | | | | | | |
| Títulos privados | | | | | | | | |
| Obligaciones Negociables Vista Energy Argentina SAU C20 - Vto. 20-07-2025 (3) | 57081 | 4.204.154 | 1 | 3.291.441 | 5.616.457 | 3.291.441 | | 3.291.441 |
| Obligaciones Negociables Vista Oil y Gas Argentina SAU C15 - Vto. 20-01-2025 (3) | 56637 | 3.182.419 | 2 | 2.807.679 | 4.779.528 | 2.807.679 | | 2.807.679 |
| Valores de Deuda Fiduciaria Fideicomiso Financiero Red Surcos S033 CL.A - Vto. 05-07-2025 | | 775.074 | 2 | 787.300 | | 787.300 | | 787.300 |
| Valores de Deuda Fiduciaria Fideicomiso Financiero Secubono S237 CL.A - Vto. 28-07-2025 | 58318 | 506.740 | 2 | 504.278 | | 504.278 | | 504.278 |
| Obligaciones Negociables Pyme Liliana SRL Garantizada S01 - Vto. 18-04-2025 | 57457 | 242.787 | 2 | 229.360 | 914.764 | 229.360 | | 229.360 |
| Valores de Deuda Fiduciaria Fideicomiso Financiero Payway Cobro Acel S01 CL.B - Vto. 15-04-2025 | 57771 | 18.290 | 2 | 17.333 | | 17.333 | | 17.333 |
| Obligaciones Negociables Vista Energy Argentina SAU C13 - Vto. 08-08-2024 (3) | 56207 | | | | 5.181.048 | | | |
| Obligaciones Negociables Volkswagen Financial Services C010 - Vto. 12-10-2024 | 57447 | | | | 4.189.179 | | | |
| Obligaciones Negociables MSU SA C06 - Vto. 02-11-2024 | 56530 | | | | 1.767.156 | | | |
| Valores de Deuda Fiduciaria Fideicomiso Financiero Confibono S73 CL.A - Vto. 20-05-2024 | 57520 | | | | 1.033.125 | | | |
| Otros | | | | | 415.002 | | | |
| Subtotal de títulos privados del país | | | | 7.637.391 | 23.896.259 | 7.637.391 | | 7.637.391 |
| Total de otros títulos de deuda medición a costo amortizado(4) | | | | 2.687.768.166 | 305.095.437 | 2.709.857.629 | (2.286.308.790) | 423.548.839 |
| TOTAL DE OTROS TÍTULOS DE DEUDA | | | | 3.126.471.903 | 940.288.771 | 3.148.561.366 | (2.286.308.790) | 862.252.576 |
| INSTRUMENTOS DE PATRIMONIO | | | | | | | | |
| Medidos a valor razonable con cambios en resultados | | | | | | | | |
| - Del país | | | | | | | | |
| Mercado Abierto Electrónico SA | | | 3 | 5.151.280 | 3.635.456 | 5.151.280 | | 5.151.280 |
| Matba Rofex SA | 30023 | | 1 | 1.853.561 | 1.774.680 | 1.853.561 | | 1.853.561 |
| C.O.E.L.S.A | | | 3 | 952.842 | 527.911 | 952.842 | | 952.842 |
| Sedesa | | | 3 | 136.485 | 81.961 | 136.485 | | 136.485 |
| AC Inversora SA | | | 3 | 134.368 | 85.324 | 134.368 | | 134.368 |
| Mercado a Término Rosario SA | | | 3 | 151.368 | 97.945 | 151.368 | | 151.368 |
| Provincanje SA | | | 3 | 15.290 | 33.296 | 15.290 | | 15.290 |
| Tienda Campo Simple SA | | | 3 | 8.613 | | 8.613 | | 8.613 |
| Pampa Energía SA | 457 | | 1 | 6.826 | 6.894 | 6.826 | | 6.826 |
| Argencontrol SA | | | 3 | 4.388 | 1.864 | 4.388 | | 4.388 |
| Otros | | | | 447 | 4.121 | 447 | | 447 |
| Subtotal del país | | | | 8.415.468 | 6.249.452 | 8.415.468 | | 8.415.468 |

(3) Valor razonable obtenido a partir de la utilización de cotizaciones en pesos.

(4) Al 31 de diciembre de 2024, la Entidad mantiene opciones de venta con el BCRA sobre títulos públicos con un valor nominal total de 2.286.308.790.

Firmado a efectos de su identificación
con nuestro informe de fecha: 26/02/2025
PISTRELLI, HENRY MARTIN Y ASOCIADOS SA
CPCECABA Tº 1 Fº 13

Leonardo D. Troyelli
Socio
Contador Público - UBA
CPCECABA Tº 287 Fº 155

Firmado a efectos de su identificación
con nuestro informe de fecha: 26/02/2025
POR COMISIÓN FISCALIZADORA

Alejandro Almarza
Síndico Titular
Contador Público - UBA
CPCECABA Tº 120 Fº 210

Daniel H. Violatti
Gerente de
Contabilidad

Jorge P. Brito
Presidente

**DETALLE DE TÍTULOS PÚBLICOS Y PRIVADOS CONSOLIDADOS
 AL 31 DE DICIEMBRE DE 2024 Y 2023**
 (Cifras expresadas en miles de pesos en moneda homogénea)

| Denominación | Identificación | Tenencia | | | | Posición | | |
|---|----------------|-----------------|--------------------------|----------------------|----------------------|-----------------------|------------------------|----------------------|
| | | 31/12/2024 | | 31/12/2023 | | 31/12/2024 | | |
| | | Valor razonable | Nivel de valor razonable | Saldos de libros | Saldos de libros | Posición sin opciones | Opciones | Posición final |
| INSTRUMENTOS DE PATRIMONIO (cont.) | | | | | | | | |
| - Del exterior | | | | | | | | |
| Banco Latinoamericano de Comercio Exterior SA | 80033 | | 1 | 268.229 | 318.118 | 268.229 | | 268.229 |
| Sociedad de Telecomunicaciones Financieras Interbancarias Mundiales | 80034 | | 3 | 37.313 | 56.884 | 37.313 | | 37.313 |
| Cedear Vista Oil & Gas | 8527 | | | | 273.126 | | | |
| Cedear Pepsico | 8146 | | | | 88.616 | | | |
| Cedear Thermo Fisher Scientific Inc. | 8476 | | | | 12.380 | | | |
| Subtotal del exterior | | | | 305.542 | 749.124 | 305.542 | | 305.542 |
| Total de medidos a valor razonable con cambios en resultados | | | | 8.721.010 | 6.998.576 | 8.721.010 | | 8.721.010 |
| TOTAL DE INSTRUMENTOS DE PATRIMONIO | | | | 8.721.010 | 6.998.576 | 8.721.010 | | 8.721.010 |
| TOTAL TÍTULOS PÚBLICOS Y PRIVADOS | | | | 3.978.186.324 | 4.762.753.997 | 4.008.361.976 | (2.304.282.735) | 1.704.079.241 |

 Firmado a efectos de su identificación
 con nuestro informe de fecha: 26/02/2025
 PISTRELLI, HENRY MARTIN Y ASOCIADOS SA
 CPCECABA Tº 1 Fº 13

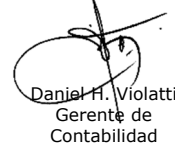


 Leonardo D. Troyelli
 Socio
 Contador Público - UBA
 CPCECABA Tº 287 Fº 155

 Firmado a efectos de su identificación
 con nuestro informe de fecha: 26/02/2025
 POR COMISIÓN FISCALIZADORA



 Alejandro Almarza
 Síndico Titular
 Contador Público - UBA
 CPCECABA Tº 120 Fº 210



 Daniel H. Violatti
 Gerente de
 Contabilidad



 Jorge P. Brito
 Presidente

**CLASIFICACIÓN DE PRÉSTAMOS Y OTRAS FINANCIACIONES
POR SITUACIÓN Y GARANTÍAS RECIBIDAS CONSOLIDADO
AL 31 DE DICIEMBRE DE 2024 Y 2023**

(Cifras expresadas en miles de pesos en moneda homogénea)

| CARTERA COMERCIAL | 31/12/2024 | 31/12/2023 |
|--|----------------------|----------------------|
| Situación normal | 1.745.044.947 | 1.948.120.162 |
| Con garantías y contragarantías preferidas "A" | 88.590.489 | 149.444.725 |
| Con garantías y contragarantías preferidas "B" | 160.957.821 | 188.888.617 |
| Sin garantías ni contragarantías preferidas | 1.495.496.637 | 1.609.786.820 |
| Con seguimiento especial | 3.051.684 | |
| En observación | | |
| Con garantías y contragarantías preferidas "B" | 3.051.684 | |
| Con problemas | | 10.365.556 |
| Con garantías y contragarantías preferidas "B" | | 7.937.735 |
| Sin garantías ni contragarantías preferidas | | 2.427.821 |
| Con alto riesgo de insolvencia | 5.165.530 | 8.655.879 |
| Con garantías y contragarantías preferidas "A" | | 706.538 |
| Con garantías y contragarantías preferidas "B" | 4.582.710 | 5.906.753 |
| Sin garantías ni contragarantías preferidas | 582.820 | 2.042.588 |
| Irrecuperable | 10.349.650 | 4.732.820 |
| Con garantías y contragarantías preferidas "B" | 4.655.113 | |
| Sin garantías ni contragarantías preferidas | 5.694.537 | 4.732.820 |
| Subtotal Cartera comercial | 1.763.611.811 | 1.971.874.417 |

131

Firmado a efectos de su identificación
con nuestro informe de fecha: 26/02/2025
PISTRELLI, HENRY MARTIN Y ASOCIADOS SA
CPCECABA Tº 1 Fº 13



Leonardo D. Troyelli
Socio
Contador Público - UBA
CPCECABA Tº 287 Fº 155


Firmado a efectos de su identificación
con nuestro informe de fecha: 26/02/2025
POR COMISIÓN FISCALIZADORA



Alejandro Almarza
Síndico Titular
Contador Público - UBA
CPCECABA Tº 120 Fº 210



Daniel H. Violatti
Gerente de
Contabilidad



Jorge P. Brito
Presidente

**CLASIFICACIÓN DE PRÉSTAMOS Y OTRAS FINANCIACIONES
 POR SITUACIÓN Y GARANTÍAS RECIBIDAS CONSOLIDADO
 AL 31 DE DICIEMBRE DE 2024 Y 2023**

(Cifras expresadas en miles de pesos en moneda homogénea)

| CARTERA DE CONSUMO Y VIVIENDA | 31/12/2024 | 31/12/2023 |
|--|----------------------|----------------------|
| Cumplimiento normal | 4.318.755.230 | 2.696.773.300 |
| Con garantías y contragarantías preferidas "A" | 329.913.143 | 200.614.058 |
| Con garantías y contragarantías preferidas "B" | 247.551.479 | 164.447.916 |
| Sin garantías ni contragarantías preferidas | 3.741.290.608 | 2.331.711.326 |
| Riesgo bajo | 48.206.796 | 22.793.976 |
| Con garantías y contragarantías preferidas "A" | 932.904 | 553.742 |
| Con garantías y contragarantías preferidas "B" | 3.032.659 | 587.095 |
| Sin garantías ni contragarantías preferidas | 44.241.233 | 21.653.139 |
| Riesgo bajo - en tratamiento especial | 453.572 | 168.804 |
| Sin garantías ni contragarantías preferidas | 453.572 | 168.804 |
| Riesgo medio | 32.971.162 | 15.287.474 |
| Con garantías y contragarantías preferidas "A" | 168.960 | 290.701 |
| Con garantías y contragarantías preferidas "B" | 658.509 | 346.307 |
| Sin garantías ni contragarantías preferidas | 32.143.693 | 14.650.466 |
| Riesgo alto | 22.704.096 | 14.661.742 |
| Con garantías y contragarantías preferidas "A" | 229.321 | 417.965 |
| Con garantías y contragarantías preferidas "B" | 149.397 | 196.699 |
| Sin garantías ni contragarantías preferidas | 22.325.378 | 14.047.078 |
| Irrecuperable | 8.004.555 | 7.248.929 |
| Con garantías y contragarantías preferidas "A" | 2.700 | 7.363 |
| Con garantías y contragarantías preferidas "B" | 495.717 | 754.052 |
| Sin garantías ni contragarantías preferidas | 7.506.138 | 6.487.514 |
| Subtotal Cartera de consumo y vivienda | 4.431.095.411 | 2.756.934.225 |
| Total | 6.194.707.222 | 4.728.808.642 |

Firmado a efectos de su identificación
 con nuestro informe de fecha: 26/02/2025
 PISTRELLI, HENRY MARTIN Y ASOCIADOS SA
 CPCECABA Tº 1 Fº 13



Leonardo D. Troyelli
 Socio
 Contador Público - UBA
 CPCECABA Tº 287 Fº 155


Firmado a efectos de su identificación
 con nuestro informe de fecha: 26/02/2025
 POR COMISIÓN FISCALIZADORA



Alejandro Almarza
 Síndico Titular
 Contador Público - UBA
 CPCECABA Tº 120 Fº 210



Daniel H. Violatti
 Gerente de
 Contabilidad



Jorge P. Brito
 Presidente

**CLASIFICACIÓN DE PRÉSTAMOS Y OTRAS FINANCIACIONES
POR SITUACIÓN Y GARANTÍAS RECIBIDAS CONSOLIDADO
AL 31 DE DICIEMBRE DE 2024 Y 2023**

(Cifras expresadas en miles de pesos en moneda homogénea)

El presente Anexo expone las cifras contractuales de acuerdo con lo establecido por el BCRA. La conciliación con los Estados de situación financiera consolidados es la detallada a continuación.

| | 31/12/2024 | 31/12/2023 |
|--|----------------------|----------------------|
| Préstamos y otras financiaciones | 5.801.679.510 | 3.993.042.059 |
| Más: | | |
| Previsiones de préstamos y otras financiaciones | 123.335.912 | 116.825.353 |
| Ajuste NIIF (Ajuste costo amortizado y valor razonable) | 15.465.059 | 32.222.724 |
| Títulos de deuda de Fideicomiso Financiero - Medición a costo amortizado | 1.310.610 | 1.448.430 |
| Obligaciones negociables | 6.332.597 | 22.473.671 |
| Menos: | | |
| Intereses y otros conceptos devengados a cobrar de activos financieros con deterioro de valor crediticio | (2.001.313) | (1.430.156) |
| Préstamos al personal | | (4.286.521) |
| Garantías otorgadas y responsabilidades eventuales | 248.584.847 | 568.513.082 |
| Total de conceptos computables | 6.194.707.222 | 4.728.808.642 |

Firmado a efectos de su identificación
con nuestro informe de fecha: 26/02/2025
PISTRELLI, HENRY MARTIN Y ASOCIADOS SA
CPCECABA Tº 1 Fº 13



Leonardo D. Troyelli
Socio
Contador Público - UBA
CPCECABA Tº 287 Fº 155


Firmado a efectos de su identificación
con nuestro informe de fecha: 26/02/2025
POR COMISIÓN FISCALIZADORA



Alejandro Almarza
Síndico Titular
Contador Público - UBA
CPCECABA Tº 120 Fº 210



Daniel H. Violatti
Gerente de
Contabilidad



Jorge P. Brito
Presidente


**CONCENTRACIÓN DE PRÉSTAMOS Y OTRAS FINANCIACIONES CONSOLIDADO
AL 31 DE DICIEMBRE DE 2024 Y 2023**

(Cifras expresadas en miles de pesos en moneda homogénea)

| Número de clientes | 31/12/2024 | | 31/12/2023 | |
|--------------------------------|----------------------|-----------------------|----------------------|-----------------------|
| | Saldo de deuda | % sobre cartera total | Saldo de deuda | % sobre cartera total |
| 10 Mayores clientes | 518.033.113 | 8,36 | 467.111.600 | 9,88 |
| 50 Siguietes mayores clientes | 544.975.575 | 8,80 | 643.917.360 | 13,62 |
| 100 Siguietes mayores clientes | 317.215.473 | 5,12 | 374.283.303 | 7,91 |
| Resto de clientes | 4.814.483.061 | 77,72 | 3.243.496.379 | 68,59 |
| Total (1) | 6.194.707.222 | 100,00 | 4.728.808.642 | 100,00 |

(1) Ver conciliación con el Anexo B.

Firmado a efectos de su identificación
con nuestro informe de fecha: 26/02/2025
PISTRELLI, HENRY MARTIN Y ASOCIADOS SA
CPCECABA Tº 1 Fº 13



Leonardo D. Troyelli
Socio
Contador Público - UBA
CPCECABA Tº 287 Fº 155

Firmado a efectos de su identificación
con nuestro informe de fecha: 26/02/2025
POR COMISIÓN FISCALIZADORA



Alejandro Almarza
Síndico Titular
Contador Público - UBA
CPCECABA Tº 120 Fº 210



Daniel H. Violatti
Gerente de
Contabilidad



Jorge P. Brito
Presidente

**APERTURA POR PLAZOS DE PRÉSTAMOS Y OTRAS FINANCIACIONES CONSOLIDADO
AL 31 DE DICIEMBRE DE 2024**

(Cifras expresadas en miles de pesos en moneda homogénea)

| Concepto | Cartera vencida | Plazos que restan para su vencimiento | | | | | | Total |
|--|-------------------|---------------------------------------|------------------------------|--------------------------------|---------------------------------|----------------------------------|----------------------|----------------------|
| | | Hasta 1 mes | Más de 1 mes y hasta 3 meses | Más de 3 meses y hasta 6 meses | Más de 6 meses y hasta 12 meses | Más de 12 meses y hasta 24 meses | Más de 24 meses | |
| Sector público no financiero | | 5.116.929 | 12.846.907 | 13.291.156 | 32.391.066 | 34.618.331 | | 98.264.389 |
| Sector financiero | | 62.559.826 | 175.590 | 243.096 | 8.383.578 | 1.587.714 | 3.882 | 72.953.686 |
| Sector privado no financiero y residentes en el exterior | 33.715.329 | 2.198.701.728 | 825.930.778 | 961.357.708 | 1.122.689.315 | 1.236.273.229 | 1.327.936.871 | 7.706.604.958 |
| Total | 33.715.329 | 2.266.378.483 | 838.953.275 | 974.891.960 | 1.163.463.959 | 1.272.479.274 | 1.327.940.753 | 7.877.823.033 |

En este Anexo se expone la caída de flujos futuros contractuales incluyendo los intereses y accesorios a devengar hasta el vencimiento de los contratos.


**APERTURA POR PLAZOS DE PRÉSTAMOS Y OTRAS FINANCIACIONES CONSOLIDADO
AL 31 DE DICIEMBRE DE 2023**

(Cifras expresadas en miles de pesos en moneda homogénea)

| Concepto | Cartera vencida | Plazos que restan para su vencimiento | | | | | | Total |
|--|-------------------|---------------------------------------|------------------------------|--------------------------------|---------------------------------|----------------------------------|--------------------|----------------------|
| | | Hasta 1 mes | Más de 1 mes y hasta 3 meses | Más de 3 meses y hasta 6 meses | Más de 6 meses y hasta 12 meses | Más de 12 meses y hasta 24 meses | Más de 24 meses | |
| Sector público no financiero | 235 | 6.861.636 | 3.086.386 | 237.839 | 396.354 | 457.441 | | 11.039.891 |
| Sector financiero | | 16.932.594 | 813.452 | 5.688.866 | 8.538.159 | 4.721.603 | 1.851.895 | 38.546.569 |
| Sector privado no financiero y residentes en el exterior | 34.254.560 | 2.164.067.764 | 817.431.308 | 767.638.374 | 845.072.559 | 712.557.449 | 731.152.956 | 6.072.174.970 |
| Total | 34.254.795 | 2.187.861.994 | 821.331.146 | 773.565.079 | 854.007.072 | 717.736.493 | 733.004.851 | 6.121.761.430 |

En este Anexo se expone la caída de flujos futuros contractuales incluyendo los intereses y accesorios a devengar hasta el vencimiento de los contratos.

Firmado a efectos de su identificación con nuestro informe de fecha: 26/02/2025
PISTRELLI, HENRY MARTIN Y ASOCIADOS SA
CPCECABA Tº 1 Fº 13


 Leonardo D. Troyelli
 Socio
 Contador Público - UBA
 CPCECABA Tº 287 Fº 155

Firmado a efectos de su identificación con nuestro informe de fecha: 26/02/2025
POR COMISIÓN FISCALIZADORA


 Alejandro Almazá
 Síndico Titular
 Contador Público - UBA
 CPCECABA Tº 120 Fº 210


 Daniel H. Violatti
 Gerente de
 Contabilidad


 Jorge P. Brito
 Presidente

**DETALLE DE PARTICIPACIONES EN OTRAS SOCIEDADES CONSOLIDADO
AL 31 DE DICIEMBRE DE 2024 Y 2023**

(Cifras expresadas en miles de pesos en moneda homogénea)

| Denominación | Acciones y/o Cuotapartes | | | | Importes al 31/12/2024 | Importes al 31/12/2023 | Información sobre el emisor | | | | |
|---|--------------------------|------------------------------|------------------------|-------------|---------------------------|---------------------------|---|---|-----------|--------------------|--|
| | Clases | Valor nominal unitario | Votos por acción | Cantidad | | | Actividad principal | Datos sobre el último estado financiero publicado | | | |
| | | | | | | | | Fecha de cierre del período / ejercicio | Capital | Patrimonio Neto | Resultado del período / ejercicio |
| En empresas de servicios complementarios | | | | | | | | | | | |
| - Asociadas y negocios conjuntos | | | | | | | | | | | |
| En el país | | | | | | | | | | | |
| Uniones transitorias de Empresas (ver Nota 13.2) | | | | | 2.775.857 | 1.804.192 | Gestión servicios tributarios | | | | |
| Play Digital SA (ver Nota 13.1) | Ordinarias | 1 | 1 | 518.193.951 | 1.505.724 | 1.627.696 | Servicios electrónicos, tecnológicos e informáticos | 30/09/2024 | 5.429.001 | 10.335.770 | (15.706.484) |
| Finova SA (ver Nota 13.2) | Ordinarias | 1 | 1 | 225.000 | 176.225 | 205.896 | Servicios de informática | 30/09/2024 | 450 | 352.450 | (278.782) |
| Alianza SGR (ver Nota 13.1) | Ordinarias | 1 | 1 | 599.955 | 117.708 | 6.555 | Sociedad de garantía recíproca | 30/09/2024 | 2.400 | 470.868 | 447.819 |
| Subtotal en el país | | | | | 4.575.514 | 3.644.339 | | | | | |
| Total en otras sociedades asociadas y negocios conjuntos | | | | | 4.575.514 | 3.644.339 | | | | | |
| Total en empresas de servicios complementarios | | | | | 4.575.514 | 3.644.339 | | | | | |
| En otras asociadas | | | | | | | | | | | |
| - Asociadas y negocios conjuntos | | | | | | | | | | | |
| En el país | | | | | | | | | | | |
| Macro Warrants SA (ver Nota 13.1) | Ordinarias | 1 | 1 | 50.000 | 26.305 | 25.219 | Emisión de warrants | 30/09/2024 | 1.000 | 526.094 | (247.061) |
| Subtotal en el país | | | | | 26.305 | 25.219 | | | | | |
| Total en asociadas y negocios conjuntos | | | | | 26.305 | 25.219 | | | | | |
| Total de participaciones en otras sociedades | | | | | 4.601.819 | 3.669.558 | | | | | |

136

Firmado a efectos de su identificación con nuestro informe de fecha: 26/02/2025
PISTRELLI, HENRY MARTIN Y ASOCIADOS SA
CPCECABA Tº 1 Fº 13

Leonardo D. Troyelli
Socio
Contador Público - UBA
CPCECABA Tº 287 Fº 155

Firmado a efectos de su identificación con nuestro informe de fecha: 26/02/2025
POR COMISIÓN FISCALIZADORA

Alejandro Almarza
Síndico Titular
Contador Público - UBA
CPCECABA Tº 120 Fº 210

Daniel H. Violatti
Gerente de
Contabilidad

Jorge P. Brito
Presidente

**MOVIMIENTO DE PROPIEDAD, PLANTA Y EQUIPO CONSOLIDADO
AL 31 DE DICIEMBRE DE 2024**

(Cifras expresadas en miles de pesos en moneda homogénea)


| Concepto | Valor de origen al inicio del ejercicio | Vida útil total estimada en años | Altas | Bajas | Transferencias | Diferencia de conversión | Depreciación | | | | | Valor residual al cierre del ejercicio | |
|---|---|----------------------------------|-------------------|--------------------|----------------|--------------------------|--------------------|----------------|--------------------|--------------------------|-------------------|--|--------------------|
| | | | | | | | Acumulada | Transferencias | Baja | Diferencia de conversión | Del ejercicio | | Al cierre |
| Medición al costo | | | | | | | | | | | | | |
| Inmuebles | 733.254.730 | 50 | 8.419.607 | 32.981.451 | 6.240.470 | | 113.333.266 | 17.419 | 37.391.643 | | 20.640.973 | 96.600.015 | 618.333.341 |
| Mobiliario e Instalaciones | 129.927.611 | 10 | 3.396.131 | 30.102.472 | 3.412.639 | (1.652) | 74.283.431 | (426) | 28.861.026 | (252) | 8.806.325 | 54.228.052 | 52.404.205 |
| Máquinas y equipos | 213.378.420 | 5 | 24.034.797 | 123.097.988 | 765.112 | (70.930) | 160.130.187 | (1.334) | 122.642.220 | (13.310) | 20.065.105 | 57.538.428 | 57.470.983 |
| Vehículos | 24.222.974 | 5 | 2.785.385 | 1.952.372 | | (31.811) | 17.115.939 | | 1.269.445 | (8.868) | 2.696.853 | 18.534.479 | 6.489.697 |
| Diversos | 5.502.772 | 3 | 2.632 | 3.168 | 1.605.438 | (32.110) | 941.962 | 857.214 | 3.168 | (4.511) | 519.012 | 2.310.509 | 4.765.055 |
| Obras en curso | 18.611.532 | | 23.756.323 | 312.766 | (9.659.447) | | | | | | | | 32.395.642 |
| Derecho de uso inmuebles | 16.684.870 | 5 | 158.699 | 16.480.501 | | (126.977) | 16.406.302 | | 16.383.138 | (23.265) | 180.247 | 180.146 | 55.945 |
| Derecho de uso muebles | 75.671.426 | 5 | 10.301.628 | 14.783.666 | (1.605.439) | | 58.090.090 | (857.214) | 14.133.108 | | 10.106.038 | 53.205.806 | 16.378.143 |
| Total propiedad, planta y equipo | 1.217.254.335 | | 72.855.202 | 219.714.384 | 758.773 | (263.480) | 440.301.177 | 15.659 | 220.683.748 | (50.206) | 63.014.553 | 282.597.435 | 788.293.011 |

**MOVIMIENTO DE PROPIEDAD, PLANTA Y EQUIPO CONSOLIDADO
AL 31 DE DICIEMBRE DE 2023**

(Cifras expresadas en miles de pesos en moneda homogénea)

| Concepto | Valor de origen al inicio del ejercicio | Vida útil total estimada en años | Altas | Bajas | Transferencias | Diferencia de conversión | Depreciación | | | | | Valor residual al cierre del ejercicio | |
|---|---|----------------------------------|--------------------|-------------------|-------------------|--------------------------|--------------------|------------------|-------------------|--------------------------|-------------------|--|--------------------|
| | | | | | | | Acumulada | Transferencias | Baja | Diferencia de conversión | Del ejercicio | | Al cierre |
| Medición al costo | | | | | | | | | | | | | |
| Inmuebles | 645.607.014 | 50 | 85.681.066 | 936.239 | 2.902.889 | | 98.071.687 | (77.560) | 195.610 | | 15.534.749 | 113.333.266 | 619.921.464 |
| Mobiliario e Instalaciones | 100.246.962 | 10 | 26.793.120 | 1.012.164 | 3.898.612 | 1.081 | 65.095.238 | 1.688.072 | 1.009.969 | 148 | 8.509.942 | 74.283.431 | 55.644.180 |
| Máquinas y equipos | 145.550.679 | 5 | 82.666.803 | 15.689.548 | 781.480 | 69.006 | 151.947.800 | 81.294 | 13.440.195 | 9.998 | 21.531.290 | 160.130.187 | 53.248.233 |
| Vehículos | 19.496.142 | 5 | 6.521.203 | 1.798.930 | | (19.883) | 16.132.256 | 142.847 | 1.458.829 | 6.605 | 2.293.060 | 17.115.939 | 7.107.035 |
| Diversos | 5.619 | 3 | 5.464.877 | 1.010 | | 33.286 | 2.223 | | 1.010 | 3.308 | 937.441 | 941.962 | 4.560.810 |
| Obras en curso | 8.791.431 | | 21.487.086 | 1.866.223 | (9.800.762) | | | | | | | | 18.611.532 |
| Derecho de uso inmuebles | 245.732 | 5 | 294.635 | 192.102 | 16.249.720 | 86.885 | 16.349.751 | 19.471 | 192.102 | 114.340 | 114.842 | 16.406.302 | 278.568 |
| Derecho de uso muebles | 54.831.707 | 5 | 27.291.452 | 6.461.156 | 9.423 | | 54.927.736 | (1.508) | 5.259.031 | | 8.422.893 | 58.090.090 | 17.581.336 |
| Total propiedad, planta y equipo | 974.775.286 | | 256.200.242 | 27.957.372 | 14.021.479 | 214.700 | 402.526.691 | 1.852.616 | 21.556.746 | 134.399 | 57.344.217 | 440.301.177 | 776.953.158 |


Firmado a efectos de su identificación con nuestro informe de fecha: 26/02/2025
PISTRELLI, HENRY MARTIN Y ASOCIADOS SA
CPCECABA Tº 1 Fº 13


Leonardo D. Troyelli
Socio
Contador Público - UBA
CPCECABA Tº 287 Fº 155

Firmado a efectos de su identificación con nuestro informe de fecha: 26/02/2025
POR COMISIÓN FISCALIZADORA


Alejandro Almazza
Síndico Titular
Contador Público - UBA
CPCECABA Tº 120 Fº 210


Daniel H. Violatti
Gerente de
Contabilidad


Jorge P. Brito
Presidente

**MOVIMIENTO DE PROPIEDADES DE INVERSIÓN CONSOLIDADO
 AL 31 DE DICIEMBRE DE 2024**

(Cifras expresadas en miles de pesos en moneda homogénea)

| Concepto | Valor de origen al inicio del ejercicio | Vida útil total estimada en años | Altas | Bajas | Transferencias | Diferencia de conversión | Depreciación | | | | | Valor residual al cierre del ejercicio |
|---------------------------------------|---|----------------------------------|------------------|----------------|----------------|--------------------------|------------------|----------------|----------------|------------------|------------------|--|
| | | | | | | | Acumulada | Transferencias | Baja | Del ejercicio | Al cierre | |
| Medición al costo | | | | | | | | | | | | |
| Inmuebles alquilados | 2.689.602 | 50 | | | | (1) | 464.710 | | | 52.362 | 517.072 | 2.172.529 |
| Otras propiedades de inversiones | 64.044.190 | 50 | 6.489.366 | 885.641 | 1 | (2.068) | 3.085.278 | 7.788 | 904.527 | 1.509.932 | 3.698.471 | 65.947.377 |
| Total propiedades de inversión | 66.733.792 | | 6.489.366 | 885.641 | | (2.068) | 3.549.988 | 7.788 | 904.527 | 1.562.294 | 4.215.543 | 68.119.906 |

**MOVIMIENTO DE PROPIEDADES DE INVERSIÓN CONSOLIDADO
 AL 31 DE DICIEMBRE DE 2023**

(Cifras expresadas en miles de pesos en moneda homogénea)

| Concepto | Valor de origen al inicio del ejercicio | Vida útil total estimada en años | Altas | Bajas | Transferencias | Diferencia de conversión | Depreciación | | | | | Valor residual al cierre del ejercicio |
|---------------------------------------|---|----------------------------------|------------------|----------------|------------------|--------------------------|------------------|----------------|----------------|------------------|------------------|--|
| | | | | | | | Acumulada | Transferencias | Baja | Del ejercicio | Al cierre | |
| Medición al costo | | | | | | | | | | | | |
| Inmuebles alquilados | 2.689.603 | 50 | | | | (1) | 406.615 | 7.715 | | 50.380 | 464.710 | 2.224.892 |
| Otras propiedades de inversiones | 58.537.844 | 50 | 3.547.604 | 835.351 | 2.792.652 | 1.441 | 1.891.479 | 478.810 | 511.956 | 1.226.945 | 3.085.278 | 60.958.912 |
| Total propiedades de inversión | 61.227.447 | | 3.547.604 | 835.351 | 2.792.651 | 1.441 | 2.298.094 | 486.525 | 511.956 | 1.277.325 | 3.549.988 | 63.183.804 |

 Firmado a efectos de su identificación con nuestro informe de fecha: 26/02/2025
 PISTRELLI, HENRY MARTIN Y ASOCIADOS SA
 CPCECABA Tº 1 Fº 13

 Leonardo D. Troyelli
 Socio
 Contador Público - UBA
 CPCECABA Tº 287 Fº 155

 Firmado a efectos de su identificación con nuestro informe de fecha: 26/02/2025
 POR COMISIÓN FISCALIZADORA

 Alejandro Almarza
 Síndico Titular
 Contador Público - UBA
 CPCECABA Tº 120 Fº 210

 Daniel H. Violatti
 Gerente de
 Contabilidad

 Jorge P. Brito
 Presidente

**MOVIMIENTO DE ACTIVOS INTANGIBLES CONSOLIDADO
AL 31 DE DICIEMBRE DE 2024**

(Cifras expresadas en miles de pesos en moneda homogénea)


| Concepto | Valor de origen al inicio del ejercicio | Vida útil total estimada en años | Altas | Bajas | Transfe-rencias | Depreciación | | | | | Valor residual al cierre del ejercicio |
|----------------------------------|---|----------------------------------|-------------------|--------------------|-----------------|--------------------|-----------------|--------------------|-------------------|--------------------|--|
| | | | | | | Acumulada | Transfe-rencias | Bajas | Del ejercicio | Al cierre | |
| Medición al costo | | | | | | | | | | | |
| Licencias | 96.183.465 | 5 | 7.605.218 | 52.404.300 | 21.433.761 | 66.574.452 | 22.355.273 | 51.564.224 | 12.310.858 | 49.676.359 | 23.141.785 |
| Otros activos intangibles | 423.961.692 | 5 | 53.774.871 | 166.684.033 | (21.412.634) | 289.876.419 | (21.497.826) | 164.325.619 | 61.252.795 | 165.305.769 | 124.334.127 |
| Total activos intangibles | 520.145.157 | | 61.380.089 | 219.088.333 | 21.127 | 356.450.871 | 857.447 | 215.889.843 | 73.563.653 | 214.982.128 | 147.475.912 |

**MOVIMIENTO DE ACTIVOS INTANGIBLES CONSOLIDADO
AL 31 DE DICIEMBRE DE 2023**

(Cifras expresadas en miles de pesos en moneda homogénea)

| Concepto | Valor de origen al inicio del ejercicio | Vida útil total estimada en años | Altas | Bajas | Transfe-rencias | Depreciación | | | | | Valor residual al cierre del ejercicio |
|----------------------------------|---|----------------------------------|--------------------|-------------------|-----------------|--------------------|------------------|------------------|-------------------|--------------------|--|
| | | | | | | Acumulada | Transfe-rencias | Bajas | Del ejercicio | Al cierre | |
| Medición al costo | | | | | | | | | | | |
| Licencias | 75.691.583 | 5 | 20.492.892 | | (1.010) | 53.004.638 | (2.274) | | 13.572.088 | 66.574.452 | 29.609.013 |
| Otros activos intangibles | 263.567.114 | 5 | 171.147.708 | 10.741.833 | (11.297) | 229.249.964 | 9.248.613 | 2.946.508 | 54.324.350 | 289.876.419 | 134.085.273 |
| Total activos intangibles | 339.258.697 | | 191.640.600 | 10.741.833 | (12.307) | 282.254.602 | 9.246.339 | 2.946.508 | 67.896.438 | 356.450.871 | 163.694.286 |

 Firmado a efectos de su identificación con nuestro informe de fecha: 26/02/2025
 PISTRELLI, HENRY MARTIN Y ASOCIADOS SA
 CPCECABA Tº 1 Fº 13



Leonardo D. Troyelli
Socio
Contador Público - UBA
CPCECABA Tº 287 Fº 155

 Firmado a efectos de su identificación con nuestro informe de fecha: 26/02/2025
 POR COMISIÓN FISCALIZADORA



Alejandro Almarza
Síndico Titular
Contador Público - UBA
CPCECABA Tº 120 Fº 210



Daniel H. Violatti
Gerente de
Contabilidad




Jorge P. Brito
Presidente

**CONCENTRACIÓN DE LOS DEPÓSITOS CONSOLIDADO
 AL 31 DE DICIEMBRE DE 2024 Y 2023**
 (Cifras expresadas en miles de pesos en moneda homogénea)

| Número de clientes | 31/12/2024 | | 31/12/2023 | |
|--------------------------------|----------------------|-----------------------|----------------------|-----------------------|
| | Saldo de colocación | % sobre cartera total | Saldo de colocación | % sobre cartera total |
| 10 Mayores clientes | 1.248.850.949 | 14,83 | 882.230.340 | 12,02 |
| 50 Siguietes mayores clientes | 1.004.384.377 | 11,92 | 711.951.556 | 9,70 |
| 100 Siguietes mayores clientes | 353.044.536 | 4,19 | 299.039.864 | 4,07 |
| Resto de clientes | 5.816.426.025 | 69,06 | 5.445.936.440 | 74,21 |
| Total | 8.422.705.887 | 100,00 | 7.339.158.200 | 100,00 |

140

Firmado a efectos de su identificación
 con nuestro informe de fecha: 26/02/2025
 PISTRELLI, HENRY MARTIN Y ASOCIADOS SA
 CPCECABA Tº 1 Fº 13



Leonardo D. Troyelli
 Socio
 Contador Público - UBA
 CPCECABA Tº 287 Fº 155

Firmado a efectos de su identificación
 con nuestro informe de fecha: 26/02/2025
 POR COMISIÓN FISCALIZADORA



Alejandro Almarza
 Síndico Titular
 Contador Público - UBA
 CPCECABA Tº 120 Fº 210



Daniel H. Violatti
 Gerente de
 Contabilidad



Jorge P. Brito
 Presidente

**APERTURA DE PASIVOS FINANCIEROS POR PLAZOS REMANENTES CONSOLIDADO
AL 31 DE DICIEMBRE DE 2024**

(Cifras expresadas en miles de pesos en moneda homogénea)

| Concepto | Plazos que restan para su vencimiento | | | | | | Total |
|---|---------------------------------------|------------------------------|--------------------------------|---------------------------------|----------------------------------|-------------------|-----------------------|
| | Hasta 1 mes | Más de 1 mes y hasta 3 meses | Más de 3 meses y hasta 6 meses | Más de 6 meses y hasta 12 meses | Más de 12 meses y hasta 24 meses | Más de 24 meses | |
| Depósitos | 7.924.251.510 | 370.876.145 | 100.657.285 | 65.057.889 | 148.307 | 23.943 | 8.461.015.079 |
| Sector público no financiero | 584.644.593 | 20.423.020 | 275.265 | 42.661.321 | | | 648.004.199 |
| Sector financiero | 12.022.826 | | | | | | 12.022.826 |
| Sector privado no financiero y residentes en el exterior | 7.327.584.091 | 350.453.125 | 100.382.020 | 22.396.568 | 148.307 | 23.943 | 7.800.988.054 |
| Pasivos a valor razonable con cambios en resultados | 7.183.451 | | | | | | 7.183.451 |
| Instrumentos derivados | 288.115 | 451.132 | 417.059 | 165.296 | | | 1.321.602 |
| Operaciones de pase | 19.107.093 | | | | | | 19.107.093 |
| Otras entidades financieras | 19.107.093 | | | | | | 19.107.093 |
| Otros pasivos financieros | 995.224.520 | 2.944.923 | 3.085.342 | 4.811.845 | 9.844.731 | 25.596.092 | 1.041.507.453 |
| Financiamientos recibidos del BCRA y otras instituciones financieras | 18.564.961 | 16.579.495 | 8.149.077 | 95.037 | 183.346 | 174.375 | 43.746.291 |
| Obligaciones negociables emitidas | | 95.508 | 104.322 | 15.324.335 | | | 15.524.165 |
| Obligaciones negociables subordinadas | | | 13.667.842 | 13.667.842 | 438.831.767 | | 466.167.451 |
| Total | 8.964.619.650 | 390.947.203 | 126.080.927 | 99.122.244 | 449.008.151 | 25.794.410 | 10.055.572.585 |

En el presente Anexo se expone la caída de flujos futuros contractuales, incluyendo los intereses y accesorios a devengar hasta el vencimiento de los contratos.

Firmado a efectos de su identificación con nuestro informe de fecha: 26/02/2025
PISTRELLI, HENRY MARTIN Y ASOCIADOS SA
CPCECABA Tº 1 Fº 13



Leonardo D. Troyelli
Socio
Contador Público - UBA
CPCECABA Tº 287 Fº 155


Firmado a efectos de su identificación con nuestro informe de fecha: 26/02/2025
POR COMISIÓN FISCALIZADORA



Alejandro Almarza
Síndico Titular
Contador Público - UBA
CPCECABA Tº 120 Fº 210



Daniel H. Violatti
Gerente de
Contabilidad



Jorge P. Brito
Presidente

**APERTURA DE PASIVOS FINANCIEROS POR PLAZOS REMANENTES CONSOLIDADO
AL 31 DE DICIEMBRE DE 2023**

(Cifras expresadas en miles de pesos en moneda homogénea)

| Concepto | Plazos que restan para su vencimiento | | | | | | Total |
|--|---------------------------------------|------------------------------|--------------------------------|---------------------------------|----------------------------------|--------------------|----------------------|
| | Hasta 1 mes | Más de 1 mes y hasta 3 meses | Más de 3 meses y hasta 6 meses | Más de 6 meses y hasta 12 meses | Más de 12 meses y hasta 24 meses | Más de 24 meses | |
| Depósitos | 6.743.077.751 | 405.662.330 | 303.973.951 | 143.467.314 | 2.853.084 | 32.094 | 7.599.066.524 |
| Sector público no financiero | 397.668.386 | 13.300.743 | 11.058.094 | | 3.695 | | 422.030.918 |
| Sector financiero | 43.956.527 | | | | | | 43.956.527 |
| Sector privado no financiero y residentes en el exterior | 6.301.452.838 | 392.361.587 | 292.915.857 | 143.467.314 | 2.849.389 | 32.094 | 7.133.079.079 |
| Pasivos a valor razonable con cambios en resultados | 30.106.856 | | | | | | 30.106.856 |
| Instrumentos derivados | 894.406 | 3.060.108 | 283.931 | 1.941.424 | | | 6.179.869 |
| Operaciones de pase | 51.533.416 | 17 | 5.178 | 15.307 | | | 51.553.918 |
| Otras entidades financieras | 51.533.416 | 17 | 5.178 | 15.307 | | | 51.553.918 |
| Otros pasivos financieros | 767.623.439 | 3.014.733 | 3.671.244 | 6.082.818 | 9.579.857 | 27.731.852 | 817.703.943 |
| Financiaciones recibidas del BCRA y otras instituciones financieras | 20.161.593 | 8.051.656 | 5.410.579 | 4.596.603 | 4.807.733 | 135.094 | 43.163.258 |
| Obligaciones negociables emitidas | | 185.722 | 30.853.066 | 91.120.625 | 12.150.986 | | 134.310.399 |
| Obligaciones negociables subordinadas | | | 23.336.511 | 23.336.511 | 46.673.023 | 749.262.564 | 842.608.609 |
| Total | 7.613.397.461 | 419.974.566 | 367.534.460 | 270.560.602 | 76.064.683 | 777.161.604 | 9.524.693.376 |

En el presente Anexo se expone la caída de flujos futuros contractuales, incluyendo los intereses y accesorios a devengar hasta el vencimiento de los contratos.

Firmado a efectos de su identificación con nuestro informe de fecha: 26/02/2025
PISTRELLI, HENRY MARTIN Y ASOCIADOS SA
CPCECABA Tº 1 Fº 13



Leonardo D. Troyelli
Socio
Contador Público - UBA
CPCECABA Tº 287 Fº 155


Firmado a efectos de su identificación con nuestro informe de fecha: 26/02/2025
POR COMISIÓN FISCALIZADORA



Alejandro Almarza
Síndico Titular
Contador Público - UBA
CPCECABA Tº 120 Fº 210



Daniel H. Violatti
Gerente de
Contabilidad



Jorge P. Brito
Presidente

**MOVIMIENTO DE PROVISIONES CONSOLIDADO
AL 31 DE DICIEMBRE DE 2024**
(Cifras expresadas en miles de pesos en moneda homogénea)

| Concepto | SalDOS al inicio del ejercicio | Aumentos | Disminuciones | | Resultado monetario generado por provisiones | 31/12/2024 |
|---|--------------------------------|-------------------|-----------------|------------------|--|-------------------|
| | | | Desafectaciones | Aplicaciones | | |
| Provisiones por compromisos eventuales | 4.588.756 | 7.238.847 | 75.883 | 299.790 | (3.586.727) | 7.865.203 |
| Por sanciones administrativas, disciplinarias y penales | 1.089 | 16.240 | | 16.240 | (589) | 500 |
| Otras | 14.450.319 | 9.489.294 | 257.508 | 5.876.201 | (8.601.041) | 9.204.863 |
| Total provisiones | 19.040.164 | 16.744.381 | 333.391 | 6.192.231 | (12.188.357) | 17.070.566 |

**MOVIMIENTO DE PROVISIONES CONSOLIDADO
AL 31 DE DICIEMBRE DE 2023**
(Cifras expresadas en miles de pesos en moneda homogénea)

| Concepto | SalDOS al inicio del ejercicio | Aumentos | Disminuciones | | Resultado monetario generado por provisiones | 31/12/2023 |
|---|--------------------------------|-------------------|-----------------|------------------|--|-------------------|
| | | | Desafectaciones | Aplicaciones | | |
| Provisiones por compromisos eventuales | 4.725.003 | 4.160.783 | | 318.026 | (3.979.004) | 4.588.756 |
| Por sanciones administrativas, disciplinarias y penales | 3.395 | | | | (2.306) | 1.089 |
| Contingencias con el BCRA | | 2.613 | | 2.613 | | |
| Otras | 13.669.869 | 23.003.526 | 345.240 | 9.342.491 | (12.535.345) | 14.450.319 |
| Total provisiones | 18.398.267 | 27.166.922 | 345.240 | 9.663.130 | (16.516.655) | 19.040.164 |

143

Firmado a efectos de su identificación con nuestro informe de fecha: 26/02/2025
PISTRELLI, HENRY MARTIN Y ASOCIADOS SA
CPCECABA Tº 1 Fº 13



Leonardo D. Troyelli
Socio
Contador Público - UBA
CPCECABA Tº 287 Fº 155

Firmado a efectos de su identificación con nuestro informe de fecha: 26/02/2025
POR COMISIÓN FISCALIZADORA



Alejandro Almarza
Síndico Titular
Contador Público - UBA
CPCECABA Tº 120 Fº 210



Daniel H. Violatti
Gerente de
Contabilidad



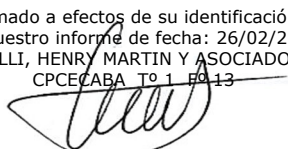
Jorge P. Brito
Presidente

**SALDOS EN MONEDA EXTRANJERA CONSOLIDADO
AL 31 DE DICIEMBRE DE 2024 Y 2023**
(Cifras expresadas en miles de pesos en moneda homogénea)

| Rubros | 31/12/2024 | | | | | 31/12/2023 |
|---|---|----------------------|-------------------|----------------|------------------|----------------------|
| | Total Casa matriz y sucursales en el país | Total por moneda | | | | Total |
| | | Dólar estadounidense | Euro | Real | Otras | |
| Activo | | | | | | |
| Efectivo y depósitos en bancos | 2.044.847.264 | 2.015.766.362 | 26.354.112 | 196.014 | 2.530.776 | 2.439.756.634 |
| Títulos de deuda a valor razonable con cambios en resultados (1) | 131.708.020 | 131.708.020 | | | | 3.783.387.733 |
| Otros activos financieros | 78.066.976 | 78.005.252 | 61.724 | | | 172.428.654 |
| Préstamos y otras financiaciones | 1.127.076.701 | 1.123.843.398 | 90.100 | | 3.143.203 | 391.933.914 |
| Otras entidades financieras | 51.787 | 51.787 | | | | |
| Sector privado no financiero y residentes en el exterior | 1.127.024.914 | 1.123.791.611 | 90.100 | | 3.143.203 | 391.933.914 |
| Otros títulos de deuda | 82.871.494 | 82.871.494 | | | | 193.039.126 |
| Activos financieros entregados en garantía | 26.123.811 | 26.059.608 | 64.203 | | | 121.433.166 |
| Inversiones en instrumentos de patrimonio | 305.542 | 305.542 | | | | 749.124 |
| Total activo | 3.490.999.808 | 3.458.559.676 | 26.570.139 | 196.014 | 5.673.979 | 7.102.728.351 |
| Pasivo | | | | | | |
| Depósitos | 2.760.806.206 | 2.744.259.844 | 16.546.362 | | | 2.228.736.122 |
| Sector público no financiero | 94.820.867 | 94.820.867 | | | | 74.765.958 |
| Sector financiero | 11.363.253 | 11.363.253 | | | | 15.474.347 |
| Sector privado no financiero y residentes en el exterior | 2.654.622.086 | 2.638.075.724 | 16.546.362 | | | 2.138.495.817 |
| Pasivos a valor razonable con cambios en resultados | | | | | | 30.089.947 |
| Otros pasivos financieros | 161.895.080 | 159.126.686 | 2.304.493 | 72 | 463.829 | 188.087.215 |
| Financiaciones recibidas del BCRA y otras instituciones financieras | 43.201.108 | 39.462.513 | 595.392 | | 3.143.203 | 33.478.146 |
| Obligaciones negociables emitidas | | | | | | 117.268.047 |
| Obligaciones negociables subordinadas | 417.675.451 | 417.675.451 | | | | 714.760.748 |
| Otros pasivos no financieros | 4.167.977 | 4.167.977 | | | | 21.377.336 |
| Total pasivo | 3.387.745.822 | 3.364.692.471 | 19.446.247 | 72 | 3.607.032 | 3.333.797.561 |

(1) Incluye Bonos del Tesoro de la Nación Argentina vinculados al dólar por 612.831.

Firmado a efectos de su identificación con nuestro informe de fecha: 26/02/2025
PISTRELLI, HENRY MARTIN Y ASOCIADOS SA
CPCECABA Tº 1 Fº 13



Leonardo D. Troyelli
Socio
Contador Público - UBA
CPCECABA Tº 287 Fº 155


Firmado a efectos de su identificación con nuestro informe de fecha: 26/02/2025
POR COMISIÓN FISCALIZADORA



Alejandro Almazá
Síndico Titular
Contador Público - UBA
CPCECABA Tº 120 Fº 210



Daniel H. Violatti
Gerente de
Contabilidad




Jorge P. Brito
Presidente

**ASISTENCIA A VINCULADOS CONSOLIDADO
AL 31 DE DICIEMBRE DE 2024 Y 2023**
(Cifras expresadas en miles de pesos en moneda homogénea)

| Concepto | Normal | 31/12/2024 | 31/12/2023 |
|--|-------------------|-------------------|-------------------|
| Préstamos y otras financiaciones | | | |
| Adelantos | 30.689.972 | 30.689.972 | 3.158.890 |
| Sin garantías ni contragarantías preferidas | 30.689.972 | 30.689.972 | 3.158.890 |
| Documentos | 1.258.965 | 1.258.965 | 25.130.692 |
| Con garantías y contragarantías preferidas "A" | | | 2.797.148 |
| Sin garantías ni contragarantías preferidas | 1.258.965 | 1.258.965 | 22.333.544 |
| Hipotecarios y prendarios | 2.947.905 | 2.947.905 | 2.601.948 |
| Con garantías y contragarantías preferidas "B" | 614.453 | 614.453 | 892.482 |
| Sin garantías ni contragarantías preferidas | 2.333.452 | 2.333.452 | 1.709.466 |
| Personales | 8.636 | 8.636 | 40.193 |
| Sin garantías ni contragarantías preferidas | 8.636 | 8.636 | 40.193 |
| Tarjetas | 1.304.385 | 1.304.385 | 1.874.043 |
| Sin garantías ni contragarantías preferidas | 1.304.385 | 1.304.385 | 1.874.043 |
| Otros | 24.226.181 | 24.226.181 | 11.891.274 |
| Con garantías y contragarantías preferidas "A" | 1.178 | 1.178 | 85.995 |
| Con garantías y contragarantías preferidas "B" | 34.213 | 34.213 | 169.154 |
| Sin garantías ni contragarantías preferidas | 24.190.790 | 24.190.790 | 11.636.125 |
| Total de Préstamos y otras financiaciones | 60.436.044 | 60.436.044 | 44.697.040 |
| Compromisos eventuales | 11.412.205 | 11.412.205 | 19.407.238 |
| Total | 71.848.249 | 71.848.249 | 64.104.278 |
| Previsiones | 540.164 | 540.164 | 386.182 |

145

Firmado a efectos de su identificación
con nuestro informe de fecha: 26/02/2025
PISTRELLI, HENRY MARTIN Y ASOCIADOS SA
CPCECABA Tº 1 Fº 13



Leonardo D. Troyelli
Socio
Contador Público - UBA
CPCECABA Tº 287 Fº 155


Firmado a efectos de su identificación
con nuestro informe de fecha: 26/02/2025
POR COMISIÓN FISCALIZADORA



Alejandro Almarza
Síndico Titular
Contador Público - UBA
CPCECABA Tº 120 Fº 210



Daniel H. Violatti
Gerente de
Contabilidad



Jorge P. Brito
Presidente

**CATEGORÍAS DE ACTIVOS Y PASIVOS FINANCIEROS CONSOLIDADO
AL 31 DE DICIEMBRE DE 2024**

(Cifras expresadas en miles de pesos en moneda homogénea)

| Concepto | Costo amortizado | Valor razonable con cambios en ORI | Valor razonable con cambios en resultados | Jerarquía de valor razonable | | |
|--|-----------------------|------------------------------------|---|------------------------------|-------------------|-------------------|
| | | | Medición obligatoria | Nivel 1 | Nivel 2 | Nivel 3 |
| Activos financieros | | | | | | |
| Efectivo y depósitos en bancos | | | | | | |
| Efectivo | 416.058.887 | | | | | |
| Entidades financieras y corresponsales | 2.219.786.919 | | | | | |
| Otros | 54.792.752 | | | | | |
| Títulos de deuda a valor razonable con cambios en resultados | | | 842.993.411 | 802.765.675 | 36.844.120 | 3.383.616 |
| Instrumentos derivados | | | 19.283.771 | 33.492 | 19.250.279 | |
| Otros activos financieros | 501.979.459 | | 46.163.784 | 45.978.629 | | 185.155 |
| Préstamos y otras financiaciones | | | | | | |
| Sector público no financiero | 69.936.579 | | | | | |
| Otras entidades financieras (1) | 63.132.416 | | | | | |
| Sector privado no financiero y residentes en el exterior | | | | | | |
| Adelantos | 541.134.853 | | | | | |
| Documentos | 1.021.239.445 | | | | | |
| Hipotecarios | 504.071.972 | | | | | |
| Prendarios | 122.617.082 | | | | | |
| Personales | 1.153.204.936 | | | | | |
| Tarjetas de crédito | 1.378.563.049 | | | | | |
| Arrendamientos financieros | 16.448.771 | | | | | |
| Otros (1) | 931.330.407 | | | | | |
| Otros títulos de deuda | 2.687.768.166 | 438.703.737 | | 438.703.737 | | |
| Activos financieros entregados en garantía | 246.158.423 | | 942.189 | 942.189 | | |
| Inversiones en instrumentos de patrimonio | | | 8.721.010 | 2.128.616 | | 6.592.394 |
| TOTAL ACTIVOS FINANCIEROS | 11.928.224.116 | 438.703.737 | 918.104.165 | 1.290.552.338 | 56.094.399 | 10.161.165 |

(1) Incluye el total de provisiones del sector.

Firmado a efectos de su identificación con nuestro informe de fecha: 26/02/2025
PISTRELLI, HENRY MARTIN Y ASOCIADOS SA
CPCECABA Tº 1 Fº 13



Leonardo D. Troyelli
Socio
Contador Público - UBA
CPCECABA Tº 287 Fº 155


Firmado a efectos de su identificación con nuestro informe de fecha: 26/02/2025
POR COMISIÓN FISCALIZADORA



Alejandro Almarza
Síndico Titular
Contador Público - UBA
CPCECABA Tº 120 Fº 210



Daniel H. Violatti
Gerente de
Contabilidad



Jorge P. Brito
Presidente

**CATEGORÍAS DE ACTIVOS Y PASIVOS FINANCIEROS CONSOLIDADO
 AL 31 DE DICIEMBRE DE 2024**

(Cifras expresadas en miles de pesos en moneda homogénea)

| Concepto | Costo amortizado | Valor razonable con cambios en ORI | Valor razonable con cambios en resultados | Jerarquía de valor razonable | | |
|---|----------------------|------------------------------------|---|------------------------------|------------------|---------|
| | | | Medición obligatoria | Nivel 1 | Nivel 2 | Nivel 3 |
| Pasivos financieros | | | | | | |
| Depósitos | | | | | | |
| Sector público no financiero | 643.700.325 | | | | | |
| Sector financiero | 12.022.826 | | | | | |
| Sector privado no financiero y residentes en el exterior | | | | | | |
| Cuentas corrientes | 1.030.746.073 | | | | | |
| Caja de ahorros | 3.958.813.403 | | | | | |
| Plazo fijo e inversiones a plazo | 2.049.617.546 | | | | | |
| Otros | 727.805.714 | | | | | |
| Pasivos a valor razonable con cambios en resultados | | | 7.183.451 | 7.183.451 | | |
| Instrumentos derivados | | | 1.321.602 | 92.978 | 1.228.624 | |
| Operaciones de pase y cauciones | | | | | | |
| Otras entidades financieras | 18.956.694 | | | | | |
| Otros pasivos financieros | 1.031.875.594 | | | | | |
| Financiaciones recibidas del BCRA y otras instituciones financieras | 43.472.692 | | | | | |
| Obligaciones negociables emitidas | 14.789.758 | | | | | |
| Obligaciones negociables subordinadas | 417.675.451 | | | | | |
| TOTAL PASIVOS FINANCIEROS | 9.949.476.076 | | 8.505.053 | 7.276.429 | 1.228.624 | |

147

 Firmado a efectos de su identificación con nuestro informe de fecha: 26/02/2025
 PISTRELLI, HENRY MARTIN Y ASOCIADOS SA
 CPCECABA Tº 1 Fº 13



 Leonardo D. Troyelli
 Socio
 Contador Público - UBA
 CPCECABA Tº 287 Fº 155

 Firmado a efectos de su identificación con nuestro informe de fecha: 26/02/2025
 POR COMISIÓN FISCALIZADORA



 Alejandro Almarza
 Síndico Titular
 Contador Público - UBA
 CPCECABA Tº 120 Fº 210



 Daniel H. Violatti
 Gerente de
 Contabilidad



 Jorge P. Brito
 Presidente


**CATEGORÍAS DE ACTIVOS Y PASIVOS FINANCIEROS CONSOLIDADO
AL 31 DE DICIEMBRE DE 2023**

(Cifras expresadas en miles de pesos en moneda homogénea)

| Concepto | Costo amortizado | Valor razonable con cambios en ORI | Valor razonable con cambios en resultados | Jerarquía de valor razonable | | |
|--|----------------------|------------------------------------|---|------------------------------|-------------------|------------------|
| | | | Medición obligatoria | Nivel 1 | Nivel 2 | Nivel 3 |
| Activos financieros | | | | | | |
| Efectivo y depósitos en bancos | | | | | | |
| Efectivo | 865.299.956 | | | | | |
| Entidades financieras y corresponsales | 1.754.503.315 | | | | | |
| Otros | 122.030 | | | | | |
| Títulos de deuda a valor razonable con cambios en resultados | | | 3.815.466.650 | 3.770.471.313 | 44.980.059 | 15.278 |
| Instrumentos derivados | | | 28.621.262 | 1.429 | 28.619.833 | |
| Operaciones de pase y cauciones | | | | | | |
| BCRA | 1.340.514.525 | | | | | |
| Otros activos financieros | 381.065.428 | | 57.469.988 | 57.331.923 | | 138.065 |
| Préstamos y otras financiaciones | | | | | | |
| Sector público no financiero | 10.271.322 | | | | | |
| Otras entidades financieras (1) | 21.700.303 | | | | | |
| Sector privado no financiero y residentes en el exterior | | | | | | |
| Adelantos | 626.939.697 | | | | | |
| Documentos | 736.778.932 | | | | | |
| Hipotecarios | 359.589.458 | | | | | |
| Prendarios | 61.251.124 | | | | | |
| Personales | 518.869.616 | | | | | |
| Tarjetas de crédito | 1.055.651.798 | | | | | |
| Arrendamientos financieros | 20.662.718 | | | | | |
| Otros (1) | 581.327.091 | | | | | |
| Otros títulos de deuda | 305.095.435 | 635.193.336 | | 629.197.694 | 5.995.642 | |
| Activos financieros entregados en garantía | 234.451.717 | | 54.939.285 | 54.939.285 | | |
| Inversiones en instrumentos de patrimonio | | | 6.998.576 | 2.473.814 | | 4.524.762 |
| TOTAL ACTIVOS FINANCIEROS | 8.874.094.465 | 635.193.336 | 3.963.495.761 | 4.514.415.458 | 79.595.534 | 4.678.105 |

(1) Incluye el total de provisiones del sector.

Firmado a efectos de su identificación con nuestro informe de fecha: 26/02/2025
PISTRELLI, HENRY MARTIN Y ASOCIADOS SA
CPCECABA Tº 1 Fº 13



Leonardo D. Troyelli
Socio
Contador Público - UBA
CPCECABA Tº 287 Fº 155


Firmado a efectos de su identificación con nuestro informe de fecha: 26/02/2025
POR COMISIÓN FISCALIZADORA



Alejandro Almarza
Síndico Titular
Contador Público - UBA
CPCECABA Tº 120 Fº 210



Daniel H. Violatti
Gerente de
Contabilidad



Jorge P. Brito
Presidente

**CATEGORÍAS DE ACTIVOS Y PASIVOS FINANCIEROS CONSOLIDADO
 AL 31 DE DICIEMBRE DE 2023**

(Cifras expresadas en miles de pesos en moneda homogénea)

| Concepto | Costo amortizado | Valor razonable con cambios en ORI | Valor razonable con cambios en resultados | Jerarquía de valor razonable | | |
|--|----------------------|------------------------------------|---|------------------------------|------------------|---------|
| | | | Medición obligatoria | Nivel 1 | Nivel 2 | Nivel 3 |
| Pasivos financieros | | | | | | |
| Depósitos | | | | | | |
| Sector público no financiero | 407.437.205 | | | | | |
| Sector financiero | 43.956.526 | | | | | |
| Sector privado no financiero y residentes en el exterior | | | | | | |
| Cuentas corrientes | 1.109.772.817 | | | | | |
| Caja de ahorros | 3.114.083.306 | | | | | |
| Plazo fijo e inversiones a plazo | 2.282.679.207 | | | | | |
| Otros | 381.229.139 | | | | | |
| Pasivos a valor razonable con cambios en resultados | | | 30.106.856 | 30.106.856 | | |
| Instrumentos derivados | | | 6.179.869 | 87.955 | 6.091.914 | |
| Operaciones de pase y cauciones | | | | | | |
| Otras entidades financieras | 51.395.109 | | | | | |
| Otros pasivos financieros | 815.507.243 | | | | | |
| Financiamientos recibidas del BCRA y otras instituciones financieras | 43.115.043 | | | | | |
| Obligaciones negociables emitidas | 128.184.411 | | | | | |
| Obligaciones negociables subordinadas | 714.760.748 | | | | | |
| TOTAL PASIVOS FINANCIEROS | 9.092.120.754 | | 36.286.725 | 30.194.811 | 6.091.914 | |

 Firmado a efectos de su identificación con nuestro informe de fecha: 26/02/2025
 PISTRELLI, HENRY MARTIN Y ASOCIADOS SA
 CPCECABA Tº 1 Fº 13



 Leonardo D. Troyelli
 Socio
 Contador Público - UBA
 CPCECABA Tº 287 Fº 155


 Firmado a efectos de su identificación con nuestro informe de fecha: 26/02/2025
 POR COMISIÓN FISCALIZADORA



 Alejandro Almarza
 Síndico Titular
 Contador Público - UBA
 CPCECABA Tº 120 Fº 210



 Daniel H. Violatti
 Gerente de
 Contabilidad




 Jorge P. Brito
 Presidente

APERTURA DE RESULTADOS CONSOLIDADOS
CORRESPONDIENTES A LOS EJERCICIOS ECONÓMICOS FINALIZADOS EL 31 DE DICIEMBRE DE 2024 Y 2023
 (Cifras expresadas en miles de pesos en moneda homogénea)

| Concepto | Ingreso/(Egreso) financiero neto | |
|---|----------------------------------|----------------------|
| | Medición obligatoria | |
| | 31/12/2024 | 31/12/2023 |
| Por medición de activos financieros a valor razonable con cambios en resultados | | |
| Resultado de títulos públicos | 2.205.246.237 | 1.885.569.872 |
| Resultado de títulos privados | 35.637.254 | 151.149.338 |
| Resultado de instrumentos financieros derivados | | |
| Operaciones a término | 16.383.402 | 39.280.093 |
| Resultado de otros activos financieros | 5.889.719 | 2.606.092 |
| Resultado por inversiones en instrumentos de patrimonio | 5.184.595 | 7.594.841 |
| Resultado por venta o baja de activos financieros a valor razonable (1) | (4.389.259) | 43.659.699 |
| Por medición de pasivos financieros a valor razonable con cambios en resultados | | |
| Resultado de instrumentos financieros derivados | | |
| Opciones | (42.816.842) | (17.013.432) |
| Total | 2.221.135.106 | 2.112.846.503 |

(1) Importe neto de reclasificaciones a resultados de especies que estaban clasificadas a valor razonable con cambios en ORI que fueron dadas de baja o cobradas durante el ejercicio.

Firmado a efectos de su identificación
con nuestro informe de fecha: 26/02/2025
PISTRELLI, HENRY MARTIN Y ASOCIADOS SA
CPCECABA Tº 1 Fº 13



Leonardo D. Troyelli
Socio
Contador Público - UBA
CPCECABA Tº 287 Fº 155


Firmado a efectos de su identificación
con nuestro informe de fecha: 26/02/2025
POR COMISIÓN FISCALIZADORA



Alejandro Almarza
Síndico Titular
Contador Público - UBA
CPCECABA Tº 120 Fº 210



Daniel H. Violatti
Gerente de
Contabilidad



Jorge P. Brito
Presidente

APERTURA DE RESULTADOS CONSOLIDADOS
CORRESPONDIENTES A LOS EJERCICIOS ECONÓMICOS FINALIZADOS EL 31 DE DICIEMBRE DE 2024 Y 2023
 (Cifras expresadas en miles de pesos en moneda homogénea)

| Intereses y ajustes por aplicación de tasa de interés efectiva de activos y pasivos financieros medidos a costo amortizado | Ingreso/(Egreso) financiero | |
|--|-----------------------------|------------------------|
| | 31/12/2024 | 31/12/2023 |
| Ingresos por intereses | | |
| por efectivo y depósitos en bancos | 16.134.726 | 14.911.339 |
| por títulos públicos | 802.700.355 | 2.128.729.467 |
| por títulos privados | 2.522.442 | 3.016.226 |
| por préstamos y otras financiaciones | | |
| Sector público no financiero | 13.357.942 | 41.659.745 |
| Sector financiero | 7.831.744 | 7.146.854 |
| Sector privado no financiero | | |
| Adelantos | 304.066.183 | 380.497.484 |
| Documentos | 221.498.786 | 341.550.529 |
| Hipotecarios | 357.554.176 | 317.514.110 |
| Prendarios | 16.303.760 | 21.575.511 |
| Personales | 542.273.917 | 532.001.990 |
| Tarjetas de crédito | 290.079.302 | 433.483.007 |
| Arrendamientos financieros | 14.322.896 | 7.501.441 |
| Otros | 337.224.867 | 386.777.964 |
| por operaciones de pase y cauciones | | |
| Banco Central de la República Argentina | 294.479.638 | 427.260.740 |
| Otras entidades financieras | 3.204.524 | 1.556.014 |
| Total | 3.223.555.258 | 5.045.182.421 |
| Egresos por intereses | | |
| por Depósitos | | |
| Sector privado no financiero | | |
| Cuentas corrientes | (164.511.489) | (242.131.030) |
| Cajas de ahorro | (42.111.236) | (39.457.939) |
| Plazo fijo e inversiones a plazo | (1.628.352.891) | (3.164.180.264) |
| Otros | | (30) |
| por financiaciones recibidas del BCRA y otras instituciones financieras | (5.061.148) | (4.636.367) |
| por operaciones de pase y cauciones | | |
| Otras entidades financieras | (8.268.119) | (30.211.753) |
| por otros pasivos financieros | (12.977.964) | (15.504.529) |
| por obligaciones negociables emitidas | (16.308.042) | (3.597.839) |
| por otras obligaciones negociables subordinadas | (29.428.813) | (30.880.107) |
| Total | (1.907.019.702) | (3.530.599.858) |

Firmado a efectos de su identificación
 con nuestro informe de fecha: 26/02/2025
 PISTRELLI, HENRY MARTIN Y ASOCIADOS SA
 CPCECABA Tº 1 Fº 13



Leonardo D. Troyelli
 Socio
 Contador Público - UBA
 CPCECABA Tº 287 Fº 155


Firmado a efectos de su identificación
 con nuestro informe de fecha: 26/02/2025
 POR COMISIÓN FISCALIZADORA



Alejandro Almarza
 Síndico Titular
 Contador Público - UBA
 CPCECABA Tº 120 Fº 210



Daniel H. Violatti
 Gerente de
 Contabilidad




Jorge P. Brito
 Presidente

APERTURA DE RESULTADOS CONSOLIDADOS
CORRESPONDIENTES A LOS EJERCICIOS ECONÓMICOS FINALIZADOS EL 31 DE DICIEMBRE DE 2024 Y 2023
 (Cifras expresadas en miles de pesos en moneda homogénea)

| Intereses y ajustes por aplicación de tasa de interés efectiva de activos financieros a valor razonable con cambios en ORI | Resultado del ejercicio | ORI | Resultado del ejercicio | ORI |
|---|--------------------------------|---------------------|--------------------------------|--------------------|
| | 31/12/2024 | 31/12/2024 | 31/12/2023 | 31/12/2023 |
| por títulos de deuda públicos | 301.590.825 | (99.074.735) | 291.436.878 | 102.629.907 |
| Total | 301.590.825 | (99.074.735) | 291.436.878 | 102.629.907 |

| Concepto | Resultado del ejercicio | |
|--|--------------------------------|---------------------|
| | 31/12/2024 | 31/12/2023 |
| Ingresos por comisiones | | |
| Comisiones vinculadas con obligaciones | 292.895.949 | 299.801.347 |
| Comisiones vinculadas con créditos | 14.494.755 | 3.286.386 |
| Comisiones vinculadas con compromisos de préstamos y garantías financieras | 5.191.319 | 1.194.708 |
| Comisiones vinculadas con valores mobiliarios | 21.116.874 | 17.511.970 |
| Comisiones por tarjetas | 178.431.291 | 174.502.371 |
| Comisiones por seguros | 32.070.531 | 26.591.082 |
| Comisiones por operaciones de exterior y cambio | 20.900.195 | 12.184.697 |
| Total | 565.100.914 | 535.072.561 |
| Egresos por comisiones | | |
| Comisiones vinculadas con operaciones con títulos valores | (532.266) | (887.755) |
| Comisiones por operaciones de exterior y cambios | (5.797.270) | (3.305.593) |
| Otros | | |
| Comisiones pagadas intercambio ATM | (54.626.184) | (33.339.818) |
| Egresos chequeras y cámara compensadora | (13.416.450) | (10.607.852) |
| Comisiones tarjetas de crédito y comercio exterior | (4.813.394) | (6.177.686) |
| Total | (79.185.564) | (54.318.704) |

Firmado a efectos de su identificación con nuestro informe de fecha: 26/02/2025
 PISTRELLI, HENRY MARTIN Y ASOCIADOS SA
 CPCECABA Tº 1 Fº 13



Leonardo D. Troyelli
 Socio
 Contador Público - UBA
 CPCECABA Tº 287 Fº 155


Firmado a efectos de su identificación con nuestro informe de fecha: 26/02/2025
 POR COMISIÓN FISCALIZADORA



Alejandro Almarza
 Síndico Titular
 Contador Público - UBA
 CPCECABA Tº 120 Fº 210



Daniel H. Violatti
 Gerente de
 Contabilidad



Jorge P. Brito
 Presidente

**CORRECCIÓN DE VALOR POR PÉRDIDAS - PREVISIONES POR RIESGO DE INCOBRABILIDAD CONSOLIDADOS
AL 31 DE DICIEMBRE DE 2024**

(Cifras expresadas en miles de pesos en moneda homogénea)

| Concepto | Saldos al inicio del ejercicio | Movimientos entre etapas del ejercicio | | | Resultado monetario generado por provisiones | 31/12/2024 |
|--|--------------------------------|--|--|-----------------------------|--|--------------------|
| | | PCE de los próximos 12 meses | PCE de vida remanente del activo financiero | | | |
| | | | IF con increm. signif. del riesgo crediticio | IF con deterioro crediticio | | |
| Otros activos financieros | 1.296.294 | (336.814) | 751 | 39 | (680.354) | 279.916 |
| Préstamos y otras financiaciones | 116.825.353 | 36.966.510 | 11.712.483 | 24.521.446 | (66.689.880) | 123.335.912 |
| Otras entidades financieras | 50.578 | 7.114 | 226 | | (28.204) | 29.714 |
| Sector privado no financiero y residentes en el exterior | | | | | | |
| Adelantos | 15.686.829 | 4.703.796 | (1.372.126) | 1.902.799 | (8.771.672) | 12.149.626 |
| Documentos | 7.106.664 | 1.826.965 | (96.671) | 755.990 | (4.043.390) | 5.549.558 |
| Hipotecarios | 10.652.810 | 1.290.596 | 862.024 | 1.952.975 | (6.008.385) | 8.750.020 |
| Prendarios | 761.613 | 1.141.336 | 227.486 | 37.810 | (466.809) | 1.701.436 |
| Personales | 21.810.202 | 15.086.837 | 6.722.244 | 11.254.246 | (13.022.832) | 41.850.697 |
| Tarjetas de crédito | 23.281.815 | 7.889.171 | 5.864.894 | 12.295.927 | (13.752.395) | 35.579.412 |
| Arrendamientos financieros | 232.733 | 236.674 | 35.026 | 73.149 | (136.491) | 441.091 |
| Otros | 37.242.109 | 4.784.021 | (530.620) | (3.751.450) | (20.459.702) | 17.284.358 |
| Compromisos eventuales | 4.588.756 | 5.357.645 | 657.861 | (444) | (2.738.615) | 7.865.203 |
| Otros títulos de deuda | 26.154 | (5.127) | | (150) | (15.061) | 5.816 |
| Total de provisiones | 122.736.557 | 41.982.214 | 12.371.095 | 24.520.891 | (70.123.910) | 131.486.847 |

**CORRECCIÓN DE VALOR POR PÉRDIDAS - PREVISIONES POR RIESGO DE INCOBRABILIDAD CONSOLIDADOS
AL 31 DE DICIEMBRE DE 2023**

(Cifras expresadas en miles de pesos en moneda homogénea)

| Concepto | Saldos al inicio del ejercicio | Movimientos entre etapas del ejercicio | | | Resultado monetario generado por provisiones | 31/12/2023 |
|--|--------------------------------|--|--|-----------------------------|--|--------------------|
| | | PCE de los próximos 12 meses | PCE de vida remanente del activo financiero | | | |
| | | | IF con increm. signif. del riesgo crediticio | IF con deterioro crediticio | | |
| Otros activos financieros | 617.375 | 1.429.579 | | | (750.660) | 1.296.294 |
| Préstamos y otras financiaciones | 74.610.444 | 40.454.205 | 27.864.233 | 65.780.132 | (91.883.661) | 116.825.353 |
| Otras entidades financieras | 55.208 | 72.703 | | | (77.333) | 50.578 |
| Sector privado no financiero y residentes en el exterior | | | | | | |
| Adelantos | 3.572.863 | 4.704.047 | 8.973.974 | 5.467.492 | (7.031.547) | 15.686.829 |
| Documentos | 3.839.410 | 5.014.399 | 2.375.573 | 1.859.148 | (5.981.866) | 7.106.664 |
| Hipotecarios | 8.096.335 | (241.772) | 2.320.859 | 8.866.229 | (8.388.841) | 10.652.810 |
| Prendarios | 1.286.003 | (52.263) | 533.238 | 57.485 | (1.062.850) | 761.613 |
| Personales | 28.126.676 | 12.166.789 | 1.389.635 | 8.656.951 | (28.529.849) | 21.810.202 |
| Tarjetas de crédito | 18.755.689 | 12.970.757 | 3.895.604 | 11.825.645 | (24.165.880) | 23.281.815 |
| Arrendamientos financieros | 146.720 | 155.729 | 61.065 | 29.551 | (160.332) | 232.733 |
| Otros | 10.731.540 | 5.663.816 | 8.314.285 | 29.017.631 | (16.485.163) | 37.242.109 |
| Compromisos eventuales | 4.725.003 | 4.094.413 | 214.401 | 1.169 | (4.446.230) | 4.588.756 |
| Otros títulos de deuda | 5.394 | 36.173 | | 377 | (15.790) | 26.154 |
| Total de provisiones | 79.958.216 | 46.014.370 | 28.078.634 | 65.781.678 | (97.096.341) | 122.736.557 |

 Firmado a efectos de su identificación con nuestro informe de fecha: 26/02/2025
 PISTRELLI, HENRY MARTIN Y ASOCIADOS SA
 CPCECABA Tº 1 Fº 13

 Leonardo D. Troyelli
 Socio
 Contador Público - UBA
 CPCECABA Tº 287 Fº 155

 Firmado a efectos de su identificación con nuestro informe de fecha: 26/02/2025
 POR COMISIÓN FISCALIZADORA

 Alejandro Almazá
 Síndico Titular
 Contador Público - UBA
 CPCECABA Tº 120 Fº 210

 Daniel H. Violatti
 Gerente de
 Contabilidad

 Jorge P. Brito
 Presidente

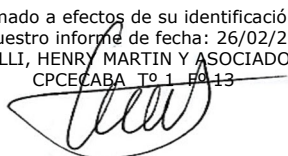
| | |
|---|--|
| Nombre del Auditor firmante | Leonardo D. Troyelli |
| Asociación Profesional | Pistrelli, Henry Martin y Asociados S.A. |
| Informe correspondiente al ejercicio cerrado el 31 de diciembre de 2024 | 001 |

ESTADOS DE SITUACIÓN FINANCIERA SEPARADOS
AL 31 DE DICIEMBRE DE 2024 Y 2023
(Cifras expresadas en miles de pesos en moneda homogénea)

| Conceptos | Notas | Anexos | 31/12/2024 | 31/12/2023 (1) |
|---|--------------------|-------------------|-----------------------|-----------------------|
| ACTIVO | | | | |
| Efectivo y depósitos en bancos | 11 | P | 2.616.967.892 | 2.532.673.657 |
| Efectivo | | | 416.044.072 | 865.285.033 |
| BCRA | | | 1.873.887.706 | 1.123.543.196 |
| Otras del país y del exterior | | | 272.243.362 | 543.723.398 |
| Otros | | | 54.792.752 | 122.030 |
| Títulos de deuda a valor razonable con cambios en resultados | 11 | A y P | 575.391.677 | 3.655.742.066 |
| Instrumentos derivados | 5 y 11 | P | 19.283.771 | 28.621.262 |
| Operaciones de pase y cauciones | 6 y 11 | P | | 1.340.514.525 |
| Otros activos financieros | 7, 9 y 11 | P y R | 444.470.704 | 233.190.570 |
| Préstamos y otras financiaciones | 8, 9 y 12 | B, C, D, P y R | 5.774.866.487 | 3.934.581.725 |
| Sector público no financiero | | | 69.936.579 | 10.271.322 |
| Otras entidades financieras | | | 63.132.416 | 21.700.303 |
| Sector privado no financiero y residentes en el exterior | | | 5.641.797.492 | 3.902.610.100 |
| Otros títulos de deuda | 9 y 11 10, 12 y | A, P y R | 3.049.742.526 | 836.641.871 |
| Activos financieros entregados en garantía | 35 | P | 234.445.766 | 256.097.327 |
| Activo por impuesto a las ganancias corriente | 24 | | 83.642.892 | 289.336 |
| Inversiones en instrumentos de patrimonio | 11 | A y P | 7.736.916 | 5.710.264 |
| Inversiones en subsidiarias, asociadas y negocios conjuntos | 12 y 13 | E | 276.733.811 | 229.055.530 |
| Propiedad, planta y equipo | | F | 787.160.279 | 775.702.910 |
| Activos intangibles | | G | 143.933.701 | 162.220.968 |
| Otros activos no financieros | 14 | | 94.982.220 | 111.222.065 |
| Activos no corrientes mantenidos para la venta | | | 69.587.048 | 82.369.140 |
| TOTAL ACTIVO | | | 14.178.945.690 | 14.184.633.216 |

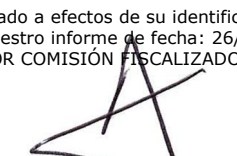
(2) Las cifras comparativas fueron reformuladas a los efectos de la fusión por absorción con Banco BMA SAU. Ver adicionalmente Nota 3 a los Estados Financieros consolidados.

Firmado a efectos de su identificación con nuestro informe de fecha: 26/02/2025
PISTRELLI, HENRY MARTIN Y ASOCIADOS SA
CPCECABA Tº 1 Fº 13



Leonardo D. Troyelli
Socio
Contador Público - UBA
CPCECABA Tº 287 Fº 155


Firmado a efectos de su identificación con nuestro informe de fecha: 26/02/2025
POR COMISIÓN FISCALIZADORA



Alejandro Almarza
Síndico Titular
Contador Público - UBA
CPCECABA Tº 120 Fº 210



Daniel H. Violatti
Gerente de
Contabilidad



Jorge P. Brito
Presidente


**ESTADOS DE SITUACIÓN FINANCIERA SEPARADOS
AL 31 DE DICIEMBRE DE 2024 Y 2023**
(Cifras expresadas en miles de pesos en moneda homogénea)

| Conceptos | Notas | Anexos | 31/12/2024 | 31/12/2023 (1) |
|---|---------|----------|-----------------------|-----------------------|
| PASIVO | | | | |
| Depósitos | 11 y 16 | H, I y P | 8.404.894.601 | 7.232.833.196 |
| Sector público no financiero | | | 643.700.325 | 407.437.205 |
| Sector financiero | | | 11.609.878 | 43.956.526 |
| Sector privado no financiero y residentes en el exterior | | | 7.749.584.398 | 6.781.439.465 |
| Pasivos a valor razonable con cambios en resultados | | | 38.403 | 16.909 |
| Instrumentos derivados | 5 y 11 | I y P | 1.321.602 | 6.179.869 |
| Operaciones de pase y cauciones | 11 | I y P | 18.956.694 | 51.395.109 |
| Otros pasivos financieros | 11 y 17 | I y P | 809.323.141 | 586.918.881 |
| Financiamientos recibidas del BCRA y otras instituciones financieras | 11 | I y P | 43.472.382 | 43.115.043 |
| Obligaciones negociables emitidas | 11 y 39 | I y P | 14.789.758 | 134.466.854 |
| Pasivo por impuesto a las ganancias corriente | 24 | | | 437.358.457 |
| Obligaciones negociables subordinadas | 11 y 39 | I y P | 419.379.179 | 716.731.761 |
| Provisiones | 19 | J y R | 16.904.776 | 18.835.175 |
| Pasivo por impuesto a las ganancias diferido | 24 | | 79.100.671 | 97.596.402 |
| Otros pasivos no financieros | 20 | | 321.246.931 | 419.260.204 |
| TOTAL PASIVO | | | 10.129.428.138 | 9.744.707.860 |
| PATRIMONIO NETO | | | | |
| Capital social | 32 | K | 639.413 | 639.413 |
| Aportes no capitalizados | | | 12.429.781 | 12.429.781 |
| Ajustes al capital | | | 1.250.693.939 | 1.250.693.939 |
| Ganancias reservadas | | | 2.481.383.467 | 1.819.736.221 |
| Resultados no asignados | | | (10.029.265) | 1.327.925 |
| Otros Resultados Integrales acumulados | | | (9.742.839) | 87.683.564 |
| Resultado del ejercicio | | | 324.143.056 | 1.267.414.513 |
| TOTAL PATRIMONIO NETO | | | 4.049.517.552 | 4.439.925.356 |
| TOTAL PASIVO MÁS PATRIMONIO NETO | | | 14.178.945.690 | 14.184.633.216 |

(1) Las cifras comparativas fueron reformuladas a los efectos de la fusión por absorción con Banco BMA SAU. Ver adicionalmente Nota 3 a los Estados Financieros consolidados.

Las Notas 1 a 45 a los Estados Financieros separados y los Anexos A a L y N a R son partes integrantes de los Estados Financieros separados.


Firmado a efectos de su identificación con nuestro informe de fecha: 26/02/2025
PISTRELLI, HENRY MARTIN Y ASOCIADOS SA
CPCECABA Tº 1 Fº 13


Leonardo D. Troyelli
Socio
Contador Público - UBA
CPCECABA Tº 287 Fº 155

Firmado a efectos de su identificación con nuestro informe de fecha: 26/02/2025
POR COMISIÓN FISCALIZADORA


Alejandro Almarza
Síndico Titular
Contador Público - UBA
CPCECABA Tº 120 Fº 210


Daniel H. Violatti
Gerente de
Contabilidad

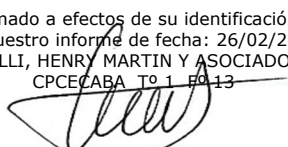

Jorge P. Brito
Presidente

ESTADOS DE RESULTADOS SEPARADOS
CORRESPONDIENTES A LOS EJERCICIOS ECONÓMICOS FINALIZADOS EL 31 DE DICIEMBRE DE 2024 Y 2023
(Cifras expresadas en miles de pesos en moneda homogénea)

| Conceptos | Notas | Anexos | 31/12/2024 | 31/12/2023 (1) |
|---|-------|--------|----------------------|----------------------|
| Ingresos por intereses | | Q | 3.513.607.220 | 5.312.548.673 |
| Egresos por intereses | | Q | (1.896.064.539) | (3.517.674.015) |
| Resultado neto por intereses | | | 1.617.542.681 | 1.794.874.658 |
| Ingresos por comisiones | 25 | Q | 546.866.816 | 520.711.950 |
| Egresos por comisiones | | Q | (58.470.726) | (41.362.625) |
| Resultado neto por comisiones | | | 488.396.090 | 479.349.325 |
| Subtotal (Resultado neto por intereses más Resultado neto por comisiones) | | | 2.105.938.771 | 2.274.223.983 |
| Resultado neto por medición de instrumentos financieros a valor razonable con cambios en resultados | | Q | 2.086.761.917 | 1.959.933.789 |
| Resultado por baja de activos medidos a costo amortizado | | | 992.190 | 745.473 |
| Diferencia de cotización de oro y moneda extranjera | 26 | | 137.350.742 | 1.696.516.077 |
| Otros ingresos operativos | 27 | | 117.399.290 | 118.405.243 |
| Cargo por incobrabilidad | | | (109.135.361) | (99.779.143) |
| Ingreso operativo neto | | | 4.339.307.549 | 5.950.045.422 |
| Beneficios al personal | 28 | | (676.543.291) | (586.632.157) |
| Gastos de administración | 29 | | (349.898.154) | (342.166.917) |
| Depreciaciones y desvalorizaciones de bienes | | F y G | (135.412.105) | (124.002.506) |
| Otros gastos operativos | 30 | | (653.320.178) | (675.366.682) |
| Resultado operativo | | | 2.524.133.821 | 4.221.877.160 |
| Resultado por subsidiarias, asociadas y negocios conjuntos | 13 | | 72.126.356 | 396.037.501 |
| Resultado por la posición monetaria neta | | | (2.268.700.132) | (2.779.435.825) |
| Resultados antes de impuesto de las actividades que continúan | | | 327.560.045 | 1.838.478.836 |
| Impuesto a las ganancias de las actividades que continúan | 24 | | (3.416.989) | (571.064.323) |
| Resultado neto de las actividades que continúan | | | 324.143.056 | 1.267.414.513 |
| Resultado neto del ejercicio | | | 324.143.056 | 1.267.414.513 |

(1) Las cifras comparativas fueron reformuladas a los efectos de la fusión por absorción con Banco BMA SAU. Ver adicionalmente Nota 3 a los Estados Financieros consolidados.

Firmado a efectos de su identificación con nuestro informe de fecha: 26/02/2025
PISTRELLI, HENRY MARTIN Y ASOCIADOS SA
CPCECABA Tº 1 Fº 13



Leonardo D. Troyelli
Socio
Contador Público - UBA
CPCECABA Tº 287 Fº 155


Firmado a efectos de su identificación con nuestro informe de fecha: 26/02/2025
POR COMISIÓN FISCALIZADORA



Alejandro Almarza
Síndico Titular
Contador Público - UBA
CPCECABA Tº 120 Fº 210



Daniel H. Violatti
Gerente de
Contabilidad



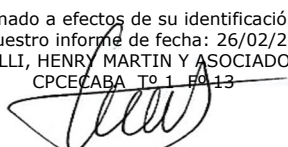
Jorge P. Brito
Presidente

GANANCIA POR ACCIÓN SEPARADO
CORRESPONDIENTE A LOS EJERCICIOS ECONÓMICOS FINALIZADOS EL 31 DE DICIEMBRE DE 2024 Y 2023
 (Cifras expresadas en miles de pesos en moneda homogénea)

| Conceptos | 31/12/2024 | 31/12/2023 (1) |
|---|--------------------|----------------------|
| Ganancia neta atribuible a accionistas de la entidad controladora | 324.143.056 | 1.267.414.513 |
| Más: Efectos dilusivos inherentes a las acciones ordinarias potenciales | | |
| Ganancia neta atribuible a accionistas de la entidad controladora ajustada por el efecto de la dilución | 324.143.056 | 1.267.414.513 |
| Promedio ponderado de acciones ordinarias en circulación del ejercicio | 639.413 | 639.413 |
| Más: Promedio ponderado del número de acciones ordinarias adicionales con efectos dilusivos | | |
| Promedio ponderado de acciones ordinarias en circulación del ejercicio ajustado por el efecto de la dilución | 639.413 | 639.413 |
| Ganancia por acción básica (en pesos) | 506,9385 | 1.982,1532 |

(1) Las cifras comparativas fueron reformuladas a los efectos de la fusión por absorción con Banco BMA SAU. Ver adicionalmente Nota 3 a los Estados Financieros consolidados.

Firmado a efectos de su identificación con nuestro informe de fecha: 26/02/2025
 PISTRELLI, HENRY MARTIN Y ASOCIADOS SA
 CPCECABA T° 1 F° 13



Leonardo D. Troyelli
 Socio
 Contador Público - UBA
 CPCECABA T° 287 F° 155


Firmado a efectos de su identificación con nuestro informe de fecha: 26/02/2025
 POR COMISIÓN FISCALIZADORA



Alejandro Almarza
 Síndico Titular
 Contador Público - UBA
 CPCECABA T° 120 F° 210



Daniel H. Violatti
 Gerente de
 Contabilidad



Jorge P. Brito
 Presidente

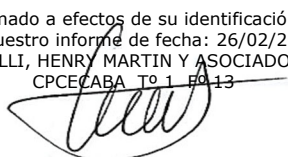
**ESTADOS DE OTROS RESULTADOS INTEGRALES SEPARADOS
CORRESPONDIENTES A LOS EJERCICIOS ECONÓMICOS FINALIZADOS EL 31 DE DICIEMBRE DE 2024 Y 2023**
(Cifras expresadas en miles de pesos en moneda homogénea)

| Conceptos | Notas | Anexos | 31/12/2024 | 31/12/2023 (1) |
|---|-------|--------|---------------------|----------------------|
| Resultado neto del ejercicio | | | 324.143.056 | 1.267.414.513 |
| Componentes de Otro Resultado Integral que se reclasificarán al resultado del ejercicio | | | | |
| Diferencia de cambio por conversión de Estados Financieros | | | (28.277.535) | 21.251.236 |
| Diferencia de cambio del ejercicio | | | (28.277.535) | 21.251.236 |
| Ganancias o pérdidas por instrumentos financieros a valor razonable con cambios en el ORI (Punto 4.1.2a de la NIIF 9) | | | (76.333.079) | 67.346.677 |
| Resultado del ejercicio por instrumentos financieros a valor razonable con cambios en el ORI | | Q | (106.258.946) | 103.757.098 |
| Ajuste por reclasificación del ejercicio | | | (11.176.560) | (146.829) |
| Impuesto a las ganancias | 24.b) | | 41.102.427 | (36.263.592) |
| Participación de Otro Resultado Integral de subsidiarias, asociadas y negocios conjuntos contabilizados utilizando el método de la participación | | | 7.184.211 | (1.127.191) |
| Resultado del ejercicio por la participación de Otro Resultado Integral de subsidiarias, asociadas y negocios conjuntos contabilizados utilizando el método de la participación | | | 7.184.211 | (1.127.191) |
| Total Otro Resultado Integral que se reclasificará al resultado del ejercicio | | | (97.426.403) | 87.470.722 |
| Total Otro Resultado Integral | | | (97.426.403) | 87.470.722 |
| Resultado integral total | | | 226.716.653 | 1.354.885.235 |

(1) Las cifras comparativas fueron reformuladas a los efectos de la fusión por absorción con Banco BMA SAU. Ver adicionalmente Nota 3 a los Estados Financieros consolidados.

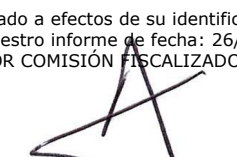
Las Notas 1 a 45 a los Estados Financieros separados y los Anexos A a L y N a R son partes integrantes de los Estados Financieros separados.

Firmado a efectos de su identificación con nuestro informe de fecha: 26/02/2025
PISTRELLI, HENRY MARTIN Y ASOCIADOS SA
CPCECABA Tº 1 Fº 13



Leonardo D. Troyelli
Socio
Contador Público - UBA
CPCECABA Tº 287 Fº 155


Firmado a efectos de su identificación con nuestro informe de fecha: 26/02/2025
POR COMISIÓN FISCALIZADORA



Alejandro Almarza
Síndico Titular
Contador Público - UBA
CPCECABA Tº 120 Fº 210



Daniel H. Violatti
Gerente de
Contabilidad



Jorge P. Brito
Presidente

**ESTADO DE CAMBIOS EN EL PATRIMONIO SEPARADO
CORRESPONDIENTE AL EJERCICIO ECONÓMICO FINALIZADO EL 31 DE DICIEMBRE DE 2024**
(Cifras expresadas en miles de pesos en moneda homogénea)

| Movimientos | Notas | Capital Social | Aportes no capitalizados | Ajustes al capital | Otros Resultados Integrales | | Reserva de Utilidades | | Resultados no asignados | Total Patrimonio Neto |
|--|-------|-------------------------|-------------------------------|----------------------|--|--------------------|-----------------------|----------------------|-------------------------|-----------------------|
| | | Acciones en circulación | Primas de emisión de acciones | | Diferencia de cambio acumulada por conversión de Estados Financieros | Otros | Legal | Otras | | |
| Saldos al comienzo del ejercicio reexpresados | | 639.413 | 12.429.781 | 1.250.693.939 | 24.303.265 | 63.380.299 | 746.307.107 | 1.073.429.114 | 1.268.742.438 | 4.439.925.356 |
| Resultado integral total del ejercicio | | | | | | | | | | |
| - Resultado neto del ejercicio | | | | | | | | | 324.143.056 | 324.143.056 |
| - Otro resultado integral del ejercicio | | | | | (28.277.535) | (69.148.868) | | | | (97.426.403) |
| Distribución de resultados no asignados aprobada por la Asamblea de Accionistas de fecha 12 de abril de 2024 | | | | | | | | | | |
| - Reserva Legal | | | | | | | 255.786.944 | | (255.786.944) | |
| - Reserva para dividendos pendientes de autorización del Banco Central de la República Argentina (1) | | | | | | | | 1.020.691.459 | (1.020.691.459) | |
| - Dividendos (1) | | | | | | | | (614.831.157) | | (614.831.157) |
| - Impuesto a los bienes personales sobre acciones y participaciones | | | | | | | | | (2.293.300) | (2.293.300) |
| Saldos al cierre del ejercicio | | 639.413 | 12.429.781 | 1.250.693.939 | (3.974.270) | (5.768.569) | 1.002.094.051 | 1.479.289.416 | 314.113.791 | 4.049.517.552 |

(1) Ver Nota 33 a los Estados Financieros consolidados.

**ESTADO DE CAMBIOS EN EL PATRIMONIO SEPARADO
CORRESPONDIENTE AL EJERCICIO ECONÓMICO FINALIZADO EL 31 DE DICIEMBRE DE 2023**
(Cifras expresadas en miles de pesos en moneda homogénea)

| Movimientos | Notas | Capital Social | Aportes no capitalizados | Ajustes al capital | Otros Resultados Integrales | | Reserva de Utilidades | | Resultados no asignados | Total Patrimonio Neto (1) |
|--|-------|-------------------------|-------------------------------|----------------------|--|-------------------|-----------------------|----------------------|-------------------------|---------------------------|
| | | Acciones en circulación | Primas de emisión de acciones | | Diferencia de cambio acumulada por conversión de Estados Financieros | Otros | Legal | Otras | | |
| Saldos al comienzo del ejercicio reexpresados | | 639.413 | 12.429.781 | 1.250.693.939 | 3.052.029 | (2.839.187) | 687.935.463 | 1.230.125.220 | 292.784.585 | 3.474.821.243 |
| Resultado integral total del ejercicio | | | | | | | | | | |
| - Resultado neto del ejercicio | | | | | | | | | 1.267.414.513 | 1.267.414.513 |
| - Otro resultado integral del ejercicio | | | | | 21.251.236 | 66.219.486 | | | | 87.470.722 |
| Distribución de resultados no asignados aprobada por la Asamblea de Accionistas de fecha 25 de abril de 2023 | | | | | | | | | | |
| - Reserva Legal | | | | | | | 58.371.644 | | (58.371.644) | |
| - Reserva para dividendos pendientes de autorización del Banco Central de la República Argentina | | | | | | | | 228.930.208 | (228.930.208) | |
| - Dividendos | | | | | | | | (385.626.314) | | (385.626.314) |
| - Impuesto a los bienes personales sobre acciones y participaciones | | | | | | | | | (4.154.808) | (4.154.808) |
| Saldos al cierre del ejercicio | | 639.413 | 12.429.781 | 1.250.693.939 | 24.303.265 | 63.380.299 | 746.307.107 | 1.073.429.114 | 1.268.742.438 | 4.439.925.356 |

(1) Las cifras comparativas fueron reformuladas a los efectos de la fusión por absorción con Banco BMA SAU. Ver adicionalmente Nota 3 a los Estados Financieros consolidados.

Las Notas 1 a 45 a los Estados Financieros separados y los Anexos A a L y N a R son partes integrantes de los Estados Financieros separados.

Firmado a efectos de su identificación con nuestro informe de fecha: 26/02/2025
PISTRELLI, HENRY MARTIN Y ASOCIADOS SA
CPCECABA Tº 1 Fº 113

Leonardo D. Troyelli
Socio
Contador Público - UBA
CPCECABA Tº 287 Fº 155

Firmado a efectos de su identificación con nuestro informe de fecha: 26/02/2025
POR COMISIÓN FISCALIZADORA

Alejandro Almarza
Síndico Titular
Contador Público - UBA
CPCECABA Tº 120 Fº 210

Daniel H. Violatti
Gerente de Contabilidad

Jorge P. Brito
Presidente

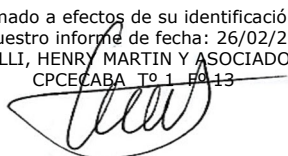
ESTADOS DE FLUJOS DE EFECTIVO SEPARADOS
CORRESPONDIENTES A LOS EJERCICIOS ECONÓMICOS FINALIZADOS EL 31 DE DICIEMBRE DE 2024 Y 2023
(Cifras expresadas en miles de pesos en moneda homogénea)

| Conceptos | Notas | 31/12/2024 | 31/12/2023 (1) |
|--|-------|----------------------|----------------------|
| Flujos de efectivo de las actividades operativas | | | |
| Resultado del ejercicio antes del impuesto a las ganancias | | 327.560.045 | 1.838.478.836 |
| Ajuste por el resultado monetario total del ejercicio | | 2.268.700.132 | 2.779.435.825 |
| Ajustes para obtener los flujos provenientes de actividades operativas: | | | |
| Amortizaciones y desvalorizaciones | | 135.412.105 | 124.002.506 |
| Cargo por incobrabilidad | | 109.135.361 | 99.779.143 |
| Diferencia de cotización de moneda extranjera | | (229.486.715) | (1.050.382.168) |
| Otros ajustes | | (1.739.988.100) | 274.949.521 |
| Aumentos / disminuciones netas provenientes de activos operativos: | | | |
| Títulos de deuda a valor razonable con cambios en resultados | | 4.773.293.663 | (1.924.191.734) |
| Instrumentos derivados | | 9.337.491 | 20.010.125 |
| Operaciones de pase y cauciones | | 1.340.514.525 | (364.050.204) |
| Préstamos y otras financiaciones | | | |
| Sector público no financiero | | (59.665.257) | 4.694.626 |
| Otras entidades financieras | | (41.432.113) | (15.411.739) |
| Sector privado no financiero y residentes en el exterior | | (1.848.322.753) | 666.912.382 |
| Otros títulos de deuda | | (4.219.815.228) | 529.572.577 |
| Activos financieros entregados en garantía | | 21.651.561 | 36.635.141 |
| Inversiones en instrumentos de patrimonio | | (2.026.652) | (508.520) |
| Otros activos | | (241.938.312) | 32.569.232 |
| Aumentos / disminuciones netas provenientes de pasivos operativos: | | | |
| Depósitos | | | |
| Sector público no financiero | | 236.263.120 | (338.184.848) |
| Sector financiero | | (32.346.648) | 32.743.962 |
| Sector privado no financiero y residentes en el exterior | | 968.144.933 | (2.657.249.305) |
| Pasivos a valor razonable con cambios en resultados | | 21.494 | (44.290.461) |
| Instrumentos derivados | | (4.858.267) | (12.517.212) |
| Operaciones de pase y cauciones | | (32.438.415) | 51.395.109 |
| Otros pasivos | | 137.571.380 | (313.711.515) |
| Pagos por impuesto a las ganancias | | (301.386.794) | (42.328.765) |
| Total de las actividades operativas (A) | | 1.573.900.556 | (271.647.486) |

(1) Las cifras comparativas fueron reformuladas a los efectos de la fusión por absorción con Banco BMA SAU. Ver adicionalmente Nota 3 a los Estados Financieros consolidados.

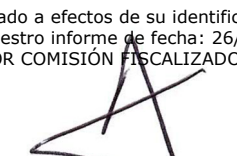
160

Firmado a efectos de su identificación
con nuestro informe de fecha: 26/02/2025
PISTRELLI, HENRY MARTIN Y ASOCIADOS SA
CPCECABA Tº 1 Fº 13



Leonardo D. Troyelli
Socio
Contador Público - UBA
CPCECABA Tº 287 Fº 155

Firmado a efectos de su identificación
con nuestro informe de fecha: 26/02/2025
POR COMISIÓN FISCALIZADORA



Alejandro Almarza
Síndico Titular
Contador Público - UBA
CPCECABA Tº 120 Fº 210



Daniel H. Violatti
Gerente de
Contabilidad



Jorge P. Brito
Presidente

ESTADOS DE FLUJOS DE EFECTIVO SEPARADOS
CORRESPONDIENTES A LOS EJERCICIOS ECONÓMICOS FINALIZADOS EL 31 DE DICIEMBRE DE 2024 Y 2023
(Cifras expresadas en miles de pesos en moneda homogénea)

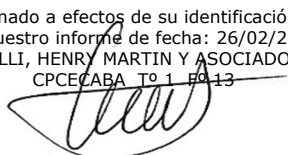
| Conceptos | Notas | 31/12/2024 | 31/12/2023 (1) |
|--|-------|------------------------|------------------------|
| Flujos de efectivo de las actividades de inversión | | | |
| Pagos: | | | |
| Pagos netos por compra de PPE, activos intangibles y otros activos | | (120.653.380) | (111.861.505) |
| Obtención de control de subsidiarias u otros negocios | | (8.526.251) | (47.813.256) |
| Otros pagos relacionados con actividades de inversión | | | (1.356.167) |
| Cobros: | | | |
| Otros cobros relacionados con actividades de inversión | | | 350.545.498 |
| Total de las actividades de inversión (B) | | (129.179.631) | 189.514.570 |
| Flujos de efectivo de las actividades de financiación | | | |
| Pagos: | | | |
| Dividendos | 42 | (466.782.308) | (67.708) |
| Obligaciones negociables no subordinadas | | (82.463.383) | (1.848.387) |
| Financiamientos de entidades financieras locales | | | (11.874.445) |
| Obligaciones subordinadas | | (28.369.186) | (27.001.535) |
| Otros pagos relacionados con actividades de financiación | | (8.221.337) | (7.975.014) |
| Cobros / Ingresos | | | |
| Obligaciones negociables no subordinadas | | | 56.883.600 |
| Total de las actividades de financiación (C) | | (585.836.214) | 8.116.511 |
| Efectos de las variaciones del tipo de cambio (D) | | 364.726.222 | 1.898.748.126 |
| Efecto del resultado monetario de efectivo y equivalentes (E) | | (1.323.966.035) | (3.966.980.732) |
| Disminución neta del efectivo y equivalentes (A+B+C+D+E) | | (100.355.102) | (2.142.249.011) |
| Efectivo y equivalentes al inicio del ejercicio | 31 | 2.818.520.812 | 4.960.769.823 |
| Efectivo y equivalentes al cierre del ejercicio | 31 | 2.718.165.710 | 2.818.520.812 |

(1) Las cifras comparativas fueron reformuladas a los efectos de la fusión por absorción con Banco BMA SAU. Ver adicionalmente Nota 3 a los Estados Financieros consolidados.

Las Notas 1 a 45 a los Estados Financieros separados y los Anexos A a L y N a R son partes integrantes de los Estados Financieros separados.

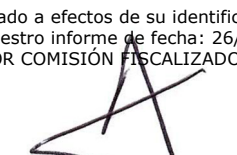
161

Firmado a efectos de su identificación
con nuestro informe de fecha: 26/02/2025
PISTRELLI, HENRY MARTIN Y ASOCIADOS SA
CPCECABA Tº 1 Fº 13



Leonardo D. Troyelli
Socio
Contador Público - UBA
CPCECABA Tº 287 Fº 155


Firmado a efectos de su identificación
con nuestro informe de fecha: 26/02/2025
POR COMISIÓN FISCALIZADORA



Alejandro Almarza
Síndico Titular
Contador Público - UBA
CPCECABA Tº 120 Fº 210



Daniel H. Violatti
Gerente de
Contabilidad



Jorge P. Brito
Presidente

**NOTAS A LOS ESTADOS FINANCIEROS SEPARADOS
AL 31 DE DICIEMBRE DE 2024**
(Cifras expresadas en miles de pesos en moneda homogénea)

1. INFORMACIÓN CORPORATIVA

Banco Macro SA (en adelante, la Entidad) es una sociedad anónima constituida en la República Argentina, que ofrece productos y servicios bancarios tradicionales a compañías, incluyendo aquellas que operan en economías regionales, así como también a individuos, reforzando de esta forma el objetivo de ser un banco multiservicios. Asimismo, la Entidad realiza ciertas operaciones a través de sus subsidiarias, Macro Bank Limited (entidad organizada bajo las leyes de Bahamas), Macro Securities SAU, Macro Fiducia SAU, Macro Fondos SGFCISA, Argenpay SAU y Fintech SGR.

En el año 1977, fue creada Macro Compañía Financiera SA, que funcionaba como una institución financiera no bancaria. En el mes de mayo de 1988 le fue concedida la autorización para funcionar como banco comercial y fue incorporada bajo el nombre de Banco Macro SA. Posteriormente, como consecuencia del proceso de fusión con otras entidades, adoptó otras denominaciones (entre ellas, Banco Macro Bansud SA) y a partir de agosto de 2006, Banco Macro SA.

Las acciones de la Entidad tienen oferta pública y cotizan en Bolsas y Mercados Argentinos (BYMA) desde noviembre de 1994 y desde el 24 de marzo de 2006 cotizan en la Bolsa de Comercio de Nueva York (NYSE, por su sigla en inglés). Adicionalmente, el 15 de octubre de 2015 fueron autorizadas para cotizar en el Mercado Abierto Electrónico SA (MAE).

A partir del año 1994, Banco Macro SA se focalizó principalmente en áreas regionales fuera de la Ciudad Autónoma de Buenos Aires (CABA). Siguiendo esta estrategia, en el año 1996, Banco Macro SA comenzó un proceso de adquisición de entidades y de activos y pasivos durante la privatización de los bancos provinciales y otras instituciones bancarias.

En 2001, 2004, 2006 y 2010, la Entidad adquirió el control de Banco Bansud SA, Nuevo Banco Suquía SA, Nuevo Banco Bisel SA y Banco Privado de Inversiones SA, respectivamente. Dichas entidades fueron fusionadas con Banco Macro SA en diciembre de 2003, octubre de 2007, agosto de 2009 y diciembre de 2013, respectivamente. En el año 2006, la Entidad adquirió el control de Banco del Tucumán SA, que fue fusionado con Banco Macro SA en octubre de 2019. Asimismo, con fecha 1 de octubre de 2021, la Entidad adquirió el control en Fintech SGR que, tal como se explica en la Nota 3 a los Estados Financieros consolidados, es una sociedad estructurada en la cual la Entidad tiene control.

Con fecha 18 de mayo de 2023, Banco Macro SA adquirió el 100% de las acciones de Macro Agro SAU (anteriormente Comercio Interior SAU). El objetivo principal de esta sociedad es el corretaje de cereales. Ver adicionalmente Nota 9.

Adicionalmente, con fecha 2 de noviembre de 2023 el Directorio del Banco Central de la República Argentina (BCRA), autorizó la compra por parte de Banco Macro SA, del 100% de las acciones de Banco Itaú Argentina SA, Itaú Asset Management SA e Itaú Valores SA. Para mayor información ver Nota 1 a los Estados Financieros consolidados.

Por otra parte, con fecha de 19 de noviembre de 2024, el BCRA autorizó a Banco Macro SA, en los términos del artículo 7 de la Ley de Entidades Financieras, a fusionarse por absorción, en calidad de entidad absorbente, con Banco BMA SAU.

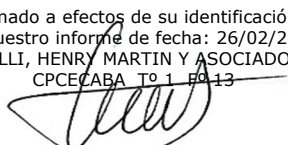
Con fecha 26 de febrero de 2025, el Directorio de la Entidad aprobó la emisión de los presentes Estados Financieros separados. En opinión de la Gerencia de la Entidad, luego de la emisión de los presentes Estados Financieros separados no se producirán modificaciones en los mismos aun cuando la Asamblea de accionistas posee la facultad para realizarlas.

2. OPERACIONES DE LA ENTIDAD

En la Nota 2 a los Estados Financieros consolidados se detallan los contratos de vinculación de la Entidad con los diferentes Gobiernos provinciales y municipales.

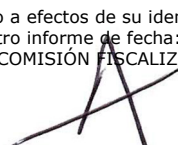
162

Firmado a efectos de su identificación con nuestro informe de fecha: 26/02/2025
PISTRELLI, HENRY MARTIN Y ASOCIADOS SA
CPCECABA Tº 1 Fº 13



Leonardo D. Troyelli
Socio
Contador Público - UBA
CPCECABA Tº 287 Fº 155

Firmado a efectos de su identificación con nuestro informe de fecha: 26/02/2025
POR COMISIÓN FISCALIZADORA



Alejandro Almarza
Síndico Titular
Contador Público - UBA
CPCECABA Tº 120 Fº 210



Daniel H. Violatti
Gerente de
Contabilidad



Jorge P. Brito
Presidente

**NOTAS A LOS ESTADOS FINANCIEROS SEPARADOS
AL 31 DE DICIEMBRE DE 2024**
(Cifras expresadas en miles de pesos en moneda homogénea)

3. BASES DE PRESENTACIÓN DE LOS ESTADOS FINANCIEROS Y POLÍTICAS CONTABLES APLICADAS

Normas contables aplicadas

Los presentes Estados Financieros separados de la Entidad fueron elaborados de acuerdo con el Marco de información contable establecido por el BCRA, en su Comunicación "A" 6114 y complementarias. Excepto por las disposiciones regulatorias establecidas por el BCRA que se explican en el párrafo siguiente, dicho marco se basa en las Normas de Contabilidad NIIF (Normas Internacionales de Información Financiera) emitidas por el IASB (International Accounting Standard Board) y adoptadas por la Federación Argentina de Consejos Profesionales de Ciencias Económicas (FACPCE). Las mencionadas normas internacionales incluyen las Normas Internacionales de Información Financiera (NIIF), las Normas Internacionales de Contabilidad (NIC) y las Interpretaciones desarrolladas por el Comité de Interpretaciones de las Normas Internacionales de Información Financiera (CINIIF) o el antiguo Comité de Interpretaciones de Normas (CIN).

De las exclusiones transitorias establecidas por el BCRA a la aplicación de las Normas de Contabilidad NIIF emitidas por el IASB vigentes, las siguientes afectan a la preparación de los presentes Estados Financieros separados:

- a) Tal como estableció la Comunicación "A" 6114, modificatorias y complementarias, en el marco del proceso de convergencia hacia las Normas de Contabilidad NIIF emitidas por el IASB, el BCRA definió que a partir de los ejercicios iniciados el 1° de enero de 2020 inclusive, las entidades financieras definidas como pertenecientes al "Grupo A" según las regulaciones del propio organismo, entre las cuales se encuentra la Entidad, comiencen a aplicar la sección 5.5 "Deterioro de valor" de la NIIF 9 "Instrumentos financieros" (puntos B5.5.1 a B5.5.55) excepto para las exposiciones al sector público, considerando la exclusión transitoria establecida por la Comunicación "A" 6847. A la fecha de emisión de los presentes Estados Financieros separados, la Entidad se encuentra en proceso de cuantificación de los efectos que generaría la aplicación plena de la mencionada norma.
- b) A través de la Comunicación "A" 7014 de fecha 14 de mayo de 2020, el BCRA estableció que los instrumentos de deuda del sector público que las entidades financieras reciban en canje de otros deben ser reconocidos inicialmente al valor contable que a la fecha de dicho canje posean los instrumentos entregados, sin analizar si se cumplen o no los criterios de baja en cuentas establecidos por la NIIF 9 ni eventualmente reconocer el nuevo instrumento recibido a su valor de mercado como establece dicha NIIF (ver Nota 9 a los Estados Financieros consolidados).

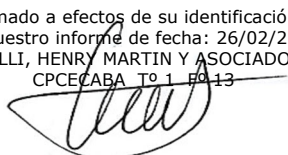
De haberse aplicado la NIIF 9 sobre las cuestiones mencionadas, conforme a una estimación realizada por la Entidad, hubiera correspondido registrar en el Estado de Resultados del ejercicio finalizado el 31 de diciembre de 2024 un incremento de los "Ingresos por intereses" por 88.918 y del "Resultado neto por medición de instrumentos financieros a valor razonable con cambios en resultados" por 94.587 y, por otra parte, una disminución del "Resultado por la posición monetaria neta" por 7.191, con contrapartida en un incremento de los "Otros resultados integrales" por dicho ejercicio. Asimismo, hubiera correspondido registrar en el Estado de Resultados del ejercicio finalizado el 31 de diciembre de 2023 una disminución de los "Ingresos por intereses" por 9.396.363 y, por otra parte, un incremento del "Resultado por la posición monetaria neta" por 299.118 y del "Resultado neto por medición de instrumentos financieros a valor razonable con cambios en resultados" por 8.857.767, con contrapartida en un incremento de los "Otros resultados integrales" por dicho ejercicio. Estos cambios no hubieran implicado modificaciones en el total del patrimonio neto a dichas fechas ni en el resultado integral total de los ejercicios económicos finalizados el 31 de diciembre de 2024 y 2023.

Políticas contables aplicadas

Excepto por lo mencionado en los párrafos anteriores, las políticas contables aplicadas por la Entidad cumplen con las Normas de Contabilidad NIIF emitidas por el IASB que actualmente han sido aprobadas y son aplicables en la preparación de estos Estados Financieros separados de acuerdo con las Normas de Contabilidad NIIF emitidas por el IASB adoptadas por el BCRA según la Comunicación "A" 8164. Con carácter general, el BCRA no admite la aplicación anticipada de ninguna Norma de Contabilidad NIIF, a menos que se especifique lo contrario.

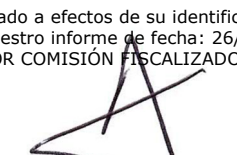
163

Firmado a efectos de su identificación
con nuestro informe de fecha: 26/02/2025
PISTRELLI, HENRY MARTIN Y ASOCIADOS SA
CPCECABA Tº 1 Fº 13



Leonardo D. Troyelli
Socio
Contador Público - UBA
CPCECABA Tº 287 Fº 155


Firmado a efectos de su identificación
con nuestro informe de fecha: 26/02/2025
POR COMISIÓN FISCALIZADORA



Alejandro Almarza
Síndico Titular
Contador Público - UBA
CPCECABA Tº 120 Fº 210



Daniel H. Violatti
Gerente de
Contabilidad



Jorge P. Brito
Presidente

**NOTAS A LOS ESTADOS FINANCIEROS SEPARADOS
AL 31 DE DICIEMBRE DE 2024**
(Cifras expresadas en miles de pesos en moneda homogénea)

En la Nota 3 a los Estados Financieros consolidados, se brindan mayores detalles sobre las bases de presentación de dichos Estados Financieros y las principales políticas contables utilizadas e información relevante de las subsidiarias. Todo lo allí explicado resulta aplicable a los presentes Estados Financieros separados, con excepción de la llave de negocios generada por la combinación de negocios, mencionada en la Nota 12, que de acuerdo a la Comunicación "A" 6618 del BCRA, en los Estados Financieros separados ésta forma parte de una inversión neta en la subsidiaria.

Empresa en marcha

La Gerencia de la Entidad realizó una evaluación sobre su capacidad de continuar como empresa en marcha y concluyó que cuenta con los recursos para continuar en el negocio en un futuro previsible. Asimismo, la Gerencia no tiene conocimientos de alguna incertidumbre material que pueda poner en duda la capacidad de la Entidad para continuar como una empresa en marcha. Por lo tanto, los presentes Estados Financieros separados fueron preparados sobre la base de empresa en marcha.

Subsidiarias

Tal como se indica en la Nota 1, la Entidad realiza ciertas operaciones a través de sus subsidiarias.

Subsidiarias son todas aquellas entidades sobre las cuales la Entidad tiene el control. Una Entidad controla a otra cuando está expuesta, o tiene derecho, a obtener unos rendimientos variables por su implicación en la participada, y tiene la capacidad de utilizar el poder de dirigir las políticas operativas y financieras de la misma, para influir sobre esos rendimientos.

Conforme a lo establecido por la NIC 27 "Estados Financieros Separados", las inversiones en subsidiarias fueron contabilizadas utilizando el "método de la participación" previsto en la NIC 28 "Inversiones en Asociadas y Negocios Conjuntos". Al utilizar este método, las inversiones son inicialmente reconocidas al costo, y dicho monto se incrementa o disminuye para reconocer la participación del inversor en las ganancias y pérdidas de la entidad con posterioridad a la fecha de adquisición o constitución.

La participación en las ganancias y pérdidas de subsidiarias y asociadas se reconoce en la línea "Resultado por subsidiarias, asociadas y negocios conjuntos" en el Estado de resultados separado. La participación en los otros resultados integrales de las subsidiarias se imputa en la línea "resultado del ejercicio por la participación de Otro resultado integral de subsidiarias, asociadas y negocios conjuntos contabilizados utilizando el método de la participación", dentro del Estado de otros resultados integrales separado.

Transcripción a libros

A la fecha de emisión de los presentes Estados Financieros separados, se encuentran en proceso de transcripción el detalle analítico al libro Inventario, el libro Diario y los Estados Financieros separados al libro Balances.

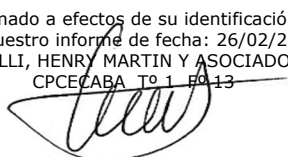
Cambios normativos introducidos en este ejercicio

Se encuentran detallados en la Nota 3 a los Estados Financieros consolidados.

Nuevos pronunciamientos

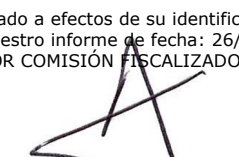
Se encuentran detallados en la Nota 3 a los Estados Financieros consolidados.

Firmado a efectos de su identificación
con nuestro informe de fecha: 26/02/2025
PISTRELLI, HENRY MARTIN Y ASOCIADOS SA
CPCECABA Tº 1 Fº 13



Leonardo D. Troyelli
Socio
Contador Público - UBA
CPCECABA Tº 287 Fº 155


Firmado a efectos de su identificación
con nuestro informe de fecha: 26/02/2025
POR COMISIÓN FISCALIZADORA



Alejandro Almarza
Síndico Titular
Contador Público - UBA
CPCECABA Tº 120 Fº 210



Daniel H. Violatti
Gerente de
Contabilidad



Jorge P. Brito
Presidente

**NOTAS A LOS ESTADOS FINANCIEROS SEPARADOS
AL 31 DE DICIEMBRE DE 2024**
(Cifras expresadas en miles de pesos en moneda homogénea)

4. OPERACIONES CONTINGENTES

Para satisfacer necesidades financieras específicas de los clientes, la política crediticia de la Entidad también incluye, entre otros, el otorgamiento de garantías, fianzas, avales, cartas de crédito y créditos documentarios. Asimismo, existen exposiciones que tienen que ver con sobregiros autorizados en cuentas corrientes y límites de compras aún no utilizados de tarjetas de créditos de la Entidad. Debido a que implican una responsabilidad eventual para la Entidad, exponen a la misma a riesgos crediticios adicionales a los reconocidos en el Estado de situación financiera y son, por lo tanto, parte integrante del riesgo total de la Entidad.

Al 31 de diciembre de 2024 y 2023, la Entidad mantiene las siguientes exposiciones máximas de riesgo crediticio vinculadas a este tipo de transacciones:

| Composición | 31/12/2024 | 31/12/2023 |
|--|----------------------|----------------------|
| Saldos no utilizados de tarjetas de crédito y cuentas corrientes | 4.006.933.173 | 3.015.330.004 |
| Garantías otorgadas (1) | 186.443.599 | 390.575.624 |
| Adelantos y créditos acordados no utilizados (1) | 46.404.145 | 79.663.599 |
| Responsabilidades por operaciones de comercio exterior | | 87.345.788 |
| Subtotal | 4.239.780.917 | 3.572.915.015 |
| Menos: Previsión por PCE | (7.699.413) | (4.523.473) |
| Total | 4.232.081.504 | 3.568.391.542 |


(1) Incluye operaciones no comprendidas en la norma de clasificación de deudores del sistema financiero. Respecto de Garantías otorgadas incluye los montos de 827.767 y 1.423.732, al 31 de diciembre de 2024 y 2023, respectivamente. Para el caso de Adelantos y créditos acordados no utilizados, incluye los montos de 795.029 y 25.479, al 31 de diciembre de 2024 y 2023, respectivamente.

Los riesgos relacionados con las operaciones contingentes mencionadas precedentemente se encuentran evaluados y controlados en el marco de políticas de riesgo de crédito de la Entidad, que se menciona en la Nota 44 a los Estados Financieros consolidados.

5. INSTRUMENTOS DERIVADOS

La Entidad celebra operaciones de derivados para fines de negociación, mediante Forwards y Futuros. Estos son acuerdos contractuales para comprar o vender un instrumento financiero específico a un precio específico y una fecha estipulada en el futuro. Los contratos de forwards son contratos personalizados negociados en un mercado extrabursátil (over-the-counter). Los contratos de futuros, en cambio, corresponden a transacciones por montos estandarizados, ejecutadas en un mercado regulado y, en general, están sujetos a requisitos diarios de margen de efectivo. Las principales diferencias en los riesgos asociados con estos tipos de contratos son el riesgo de crédito y el riesgo de liquidez. En los contratos de forwards existe riesgo de contraparte, dado que la Entidad tiene exposición crediticia a las contrapartes de los contratos. El riesgo de crédito relacionado con los contratos de futuros se considera más bajo porque los requisitos de margen de efectivo ayudan a garantizar que estos contratos siempre sean respetados. Adicionalmente, los contratos de forwards generalmente se liquidan en términos brutos y, por lo tanto, se consideran que tienen un mayor riesgo de liquidez que los contratos de futuros que, a menos que se elijan para ser ejecutados por entrega, se liquidan en una base neta. Ambos tipos de contratos exponen a la Entidad a riesgo de mercado.

Firmado a efectos de su identificación con nuestro informe de fecha: 26/02/2025
PISTRELLI, HENRY MARTIN Y ASOCIADOS SA
CPCECABA Tº 1 Fº 13



Leonardo D. Troyelli
Socio
Contador Público - UBA
CPCECABA Tº 287 Fº 155

Firmado a efectos de su identificación con nuestro informe de fecha: 26/02/2025
POR COMISIÓN FISCALIZADORA



Alejandro Almarza
Síndico Titular
Contador Público - UBA
CPCECABA Tº 120 Fº 210



Daniel H. Violatti
Gerente de
Contabilidad



Jorge P. Brito
Presidente

**NOTAS A LOS ESTADOS FINANCIEROS SEPARADOS
AL 31 DE DICIEMBRE DE 2024**
(Cifras expresadas en miles de pesos en moneda homogénea)

Al inicio, los derivados a menudo implican sólo un intercambio mutuo de promesas con poca o ninguna inversión. Sin embargo, estos instrumentos con frecuencia implican un alto grado de apalancamiento y son muy volátiles. Un movimiento relativamente pequeño en el valor del activo subyacente, podría tener un impacto significativo en los resultados. Asimismo, los derivados extrabursátiles pueden exponer a la Entidad a los riesgos asociados con la ausencia de un mercado de intercambio en el que cerrar una posición abierta. La exposición de la Entidad por contratos de derivados se monitorea regularmente como parte de su marco general de gestión de riesgo. La información sobre los objetivos y las políticas de gestión del riesgo de crédito de la Entidad se incluye en la Nota 44 a los Estados Financieros consolidados.

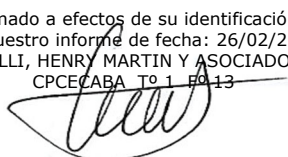
Los valores nominales indican el volumen de transacciones pendientes al final del año y no son indicativos del riesgo de mercado ni del riesgo de crédito. A continuación, se exponen los valores razonables de los instrumentos financieros derivados registrados como activos o pasivos en el Estado de situación financiera consolidado. Las variaciones en los valores razonables se imputaron a resultados, cuya apertura se expone en el Anexo Q "Apertura de Resultados".

| Instrumentos financieros derivados Activos | Moneda de valor nominal | 31/12/2024 | | 31/12/2023 | |
|---|-------------------------|--------------------------|-------------------|--------------------------|-------------------|
| | | Valor nominal (en miles) | Valor razonable | Valor nominal (en miles) | Valor razonable |
| Operaciones a término de moneda extranjera sin entrega del subyacente | Dólares | 82.701 | 2.500.969 | 113.653 | 28.621.262 |
| Opciones de ventas tomadas (1) | Pesos | 2.304.282.735 | 16.782.802 | | |
| Total derivados mantenidos para negociar | | 2.304.365.436 | 19.283.771 | 113.653 | 28.621.262 |

(1) Corresponde a la prima a devengar de las opciones adquiridas por la Entidad que le otorgan la oportunidad de vender el activo subyacente (título público) a un valor determinado por la normativa aplicable del BCRA. En esta operación, las opciones pueden ser ejercidas hasta un día antes del vencimiento del subyacente. Considerando los términos y condiciones de estas opciones de venta establecidos por el BCRA, las mismas son consideradas "out of the money" con valor razonable igual a cero.

| Instrumentos financieros derivados Pasivos | Moneda de valor nominal | 31/12/2024 | | 31/12/2023 | |
|---|-------------------------|--------------------------|------------------|--------------------------|------------------|
| | | Valor nominal (en miles) | Valor razonable | Valor nominal (en miles) | Valor razonable |
| Operaciones a término de moneda extranjera sin entrega del subyacente | Dólares | 70.650 | 1.278.065 | 132.179 | 6.179.869 |
| Opciones de ventas tomadas | Pesos | 275.020 | 43.537 | | |
| Total derivados mantenidos para negociar | | 345.670 | 1.321.602 | 132.179 | 6.179.869 |

Firmado a efectos de su identificación con nuestro informe de fecha: 26/02/2025
PISTRELLI, HENRY MARTIN Y ASOCIADOS SA
CPCECABA Tº 1 Fº 13



Leonardo D. Troyelli
Socio
Contador Público - UBA
CPCECABA Tº 287 Fº 155


Firmado a efectos de su identificación con nuestro informe de fecha: 26/02/2025
POR COMISIÓN FISCALIZADORA



Alejandro Almaraz
Síndico Titular
Contador Público - UBA
CPCECABA Tº 120 Fº 210



Daniel H. Violatti
Gerente de Contabilidad



Jorge P. Brito
Presidente

**NOTAS A LOS ESTADOS FINANCIEROS SEPARADOS
AL 31 DE DICIEMBRE DE 2024**
(Cifras expresadas en miles de pesos en moneda homogénea)

Los derivados mantenidos para negociar se relacionan generalmente con productos que la Entidad brinda a sus clientes. La Entidad también puede tomar posiciones con la expectativa de beneficiarse de movimientos favorables en precios, tasas o índices, es decir aprovechar el alto apalancamiento de estos contratos para obtener rentabilidades, asumiendo a su vez un alto riesgo de mercado. Adicionalmente, se pueden hacer con un objetivo de arbitraje, es decir obtener un beneficio libre de riesgo por la combinación de un producto derivado y una cartera de activos financieros, tratando de obtener beneficios aprovechando situaciones anómalas en los precios de los activos en los mercados.

6. OPERACIONES DE PASE Y CAUCIONES

Al 31 de diciembre de 2024 y 2023, la Entidad mantiene concertadas operaciones de pase activo, pase pasivo y cauciones de Títulos públicos y privados, en términos absolutos, por 18.956.694 y 1.391.909.634, respectivamente. Los vencimientos de las operaciones concertadas a diciembre 2024 se producirán durante el mes de enero 2025. Asimismo, las especies recibidas que garantizan las operaciones de pase activo al 31 de diciembre de 2023 ascienden a 1.479.609.206, y se registran fuera del balance, mientras que las especies entregadas que garantizan las operaciones de pase pasivo y cauciones al 31 de diciembre de 2024 y 2023 ascienden a 23.031.652 y 66.304.450 respectivamente y se registran en el rubro "Activos financieros entregados en garantía" de los Estados Financieros.

Los resultados positivos generados por la Entidad como consecuencia de sus operaciones de pase activo concertadas durante los ejercicios finalizados el 31 de diciembre de 2024 y 2023 ascienden a 297.684.163 y 428.812.085, respectivamente, y se encuentran imputados en el rubro "Ingresos por intereses" en el Estado de resultados. Asimismo, los resultados negativos generados por la Entidad como consecuencia de sus operaciones de pase pasivo y cauciones concertadas durante los ejercicios finalizados el 31 de diciembre de 2024 y 2023 ascienden a 8.268.119 y 30.211.754, respectivamente, y se encuentran imputados en el rubro "Egresos por intereses" en el Estado de resultados.

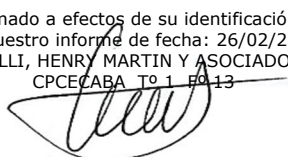
7. OTROS ACTIVOS FINANCIEROS

A continuación se detalla la composición de otros activos financieros al 31 de diciembre de 2024 y 2023:

| Composición | 31/12/2024 | 31/12/2023 |
|---|--------------------|--------------------|
| Deudores por ventas contado a liquidar de títulos públicos | 285.734.398 | 44.912 |
| Deudores varios | 156.556.735 | 230.123.660 |
| Títulos privados | 185.155 | 138.064 |
| Deudores por ventas contado a liquidar de moneda extranjera | | 2.862.416 |
| Deudores por operaciones | | 24.716 |
| Otros | 2.244.858 | 1.293.096 |
| Subtotal | 444.721.146 | 234.486.864 |
| Menos: Previsión por PCE | (250.442) | (1.296.294) |
| Total | 444.470.704 | 233.190.570 |

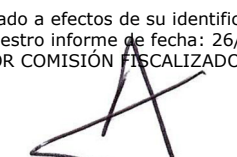
Las revelaciones sobre la previsión por PCE se exponen en la Nota 9 "Corrección de valor por pérdidas crediticias esperadas sobre exposiciones crediticias no medidas a valor razonable con cambios en resultados".

Firmado a efectos de su identificación con nuestro informe de fecha: 26/02/2025
PISTRELLI, HENRY MARTIN Y ASOCIADOS SA
CPCECABA Tº 1 Fº 13



Leonardo D. Troyelli
Socio
Contador Público - UBA
CPCECABA Tº 287 Fº 155


Firmado a efectos de su identificación con nuestro informe de fecha: 26/02/2025
POR COMISIÓN FISCALIZADORA



Alejandro Almarza
Síndico Titular
Contador Público - UBA
CPCECABA Tº 120 Fº 210



Daniel H. Violatti
Gerente de
Contabilidad



Jorge P. Brito
Presidente

**NOTAS A LOS ESTADOS FINANCIEROS SEPARADOS
AL 31 DE DICIEMBRE DE 2024**
(Cifras expresadas en miles de pesos en moneda homogénea)

8. PRÉSTAMOS Y OTRAS FINANCIACIONES

A continuación se detalla la composición de los préstamos y otras financiaciones al 31 de diciembre de 2024 y 2023:

| Composición | 31/12/2024 | 31/12/2023 |
|---|----------------------|----------------------|
| Sector público no financiero (1) | 69.936.579 | 10.271.322 |
| Otras entidades financieras | 63.132.416 | 21.700.303 |
| Otras entidades financieras | 63.162.130 | 21.750.881 |
| Menos: Previsión por PCE | (29.714) | (50.578) |
| Sector privado no financiero y residentes en el exterior | 5.641.797.492 | 3.902.610.100 |
| Adelantos | 541.134.853 | 626.939.698 |
| Documentos | 1.018.361.177 | 732.432.669 |
| Hipotecarios | 504.071.972 | 359.589.458 |
| Prendarios | 122.617.082 | 61.251.124 |
| Personales | 1.153.204.936 | 518.869.616 |
| Tarjetas de crédito | 1.378.563.049 | 1.055.651.798 |
| Arrendamientos financieros | 16.449.015 | 20.730.172 |
| Otros | 1.030.452.928 | 643.576.834 |
| Menos: Previsión por PCE | (123.057.520) | (116.431.269) |
| Total | 5.774.866.487 | 3.934.581.725 |

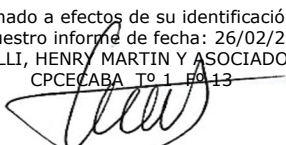
(1) Tal como se menciona en la Nota 3 no se calcula PCE a las exposiciones del sector público.

9. CORRECCIÓN DE VALOR POR PÉRDIDAS CREDITICIAS ESPERADAS SOBRE EXPOSICIONES CREDITICIAS NO MEDIDAS A VALOR RAZONABLE CON CAMBIOS EN RESULTADOS

La Entidad debe reconocer una corrección de valor por pérdidas crediticias esperadas sobre todas las exposiciones crediticias no medidas a valor razonable con cambios en resultados, como ser los instrumentos de deuda medidos a costo amortizado, los instrumentos de deuda medidos a valor razonable con cambios en otros resultados integrales, los compromisos de préstamo y los contratos de garantía financiera (no medidos a valor razonable con cambios en resultados), los activos de contratos y las cuentas por cobrar por arrendamientos.

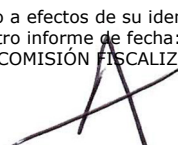
El Anexo P revela los activos financieros medidos a valor razonable de manera recurrente junto con los activos financieros no registrados a valor razonable. Esta clasificación se efectúa en base a lo mencionado en la Nota 3 "Bases de presentación de los Estados Financieros y políticas contables aplicadas". Asimismo, en la Nota 11 se explica la información en cuanto a las metodologías de valuación.

Firmado a efectos de su identificación con nuestro informe de fecha: 26/02/2025
PISTRELLI, HENRY MARTIN Y ASOCIADOS SA
CPCECABA Tº 1 Fº 13



Leonardo D. Troyelli
Socio
Contador Público - UBA
CPCECABA Tº 287 Fº 155

Firmado a efectos de su identificación con nuestro informe de fecha: 26/02/2025
POR COMISIÓN FISCALIZADORA



Alejandro Almarza
Síndico Titular
Contador Público - UBA
CPCECABA Tº 120 Fº 210



Daniel H. Violatti
Gerente de
Contabilidad



Jorge P. Brito
Presidente

**NOTAS A LOS ESTADOS FINANCIEROS SEPARADOS
AL 31 DE DICIEMBRE DE 2024**
(Cifras expresadas en miles de pesos en moneda homogénea)

Por consiguiente, considerando la exclusión transitoria del BCRA mencionada en la Nota 3 "Normas contables aplicadas", la Entidad aplica los requerimientos de deterioro de valor para el reconocimiento y medición de una corrección de valor por pérdidas, a los activos financieros que se midan a costo amortizado o a valor razonable con cambios en otros resultados integrales, excepto para las exposiciones al sector público. Adicionalmente aplica los requerimientos de deterioro de valor a las garantías otorgadas, los saldos no utilizados de tarjetas de crédito, los acuerdos de adelantos en cuenta corriente y las cartas de crédito, los cuales se encuentran registrados fuera del Estado de situación financiera consolidado.

A efectos de evaluar la exposición al riesgo crediticio de la Entidad y comprender sus concentraciones de riesgo crediticio significativas, a continuación se exponen las revelaciones respecto al riesgo crediticio de los activos financieros y las partidas fuera de balance.

9.1 Préstamos y otras financiaciones medidos a costo amortizado

Según la naturaleza de la información a revelar y las características de los préstamos, la Entidad los agrupa en las siguientes clases:


| Composición | 31/12/2024 | 31/12/2023 |
|--|----------------------|----------------------|
| Total de préstamos y otras financiaciones | 5.897.953.721 | 4.051.063.572 |
| Análisis individual | 1.500.148.974 | 897.086.209 |
| Análisis colectivo | 4.397.804.747 | 3.153.977.363 |
| Menos: Previsión por PCE (1) | (123.087.234) | (116.481.847) |
| Total | 5.774.866.487 | 3.934.581.725 |

(1) Tal como se menciona en la Nota 3 no se calcula PCE a las exposiciones del sector público.

La siguiente tabla muestra la calidad crediticia y el saldo de deuda correspondiente, según el sistema interno de calificación crediticia de la Entidad, el grado de probabilidad de incumplimiento (PD) y la etapa en que se encuentra cada operación a la fecha de corte y teniendo en cuenta lo explicado en los párrafos precedentes. Los montos presentados son antes de provisiones.

| Calificación interna | Rango de PD | 31/12/2024 | | | | |
|---|-----------------|----------------------|--------------------|-------------------|----------------------|--------------|
| | | Etapa 1 | Etapa 2 | Etapa 3 | Total | % |
| En cumplimiento | | 5.602.841.904 | 107.331.873 | | 5.710.173.777 | 96,82 |
| Grado alto | 0,00% - 3,50% | 5.023.192.947 | 27.078.504 | | 5.050.271.451 | 85,63 |
| Grado estándar | 3,51% - 7,00% | 338.414.728 | 24.728.616 | | 363.143.344 | 6,16 |
| Grado subestándar | 7,01% - 33,00% | 241.234.229 | 55.524.753 | | 296.758.982 | 5,03 |
| Atrasado pero no deteriorado (1) | 33,01% - 99,99% | 57.069.647 | 64.085.088 | | 121.154.735 | 2,05 |
| Deteriorados | 100% | | | 66.625.209 | 66.625.209 | 1,13 |
| Total | | 5.659.911.551 | 171.416.961 | 66.625.209 | 5.897.953.721 | 100 |
| | % | 95,96 | 2,91 | 1,13 | 100 | |


Firmado a efectos de su identificación con nuestro informe de fecha: 26/02/2025
PISTRELLI, HENRY MARTIN Y ASOCIADOS SA
CPCECABA Tº 1 Fº 13


Leonardo D. Troyelli
Socio
Contador Público - UBA
CPCECABA Tº 287 Fº 155

Firmado a efectos de su identificación con nuestro informe de fecha: 26/02/2025
POR COMISIÓN FISCALIZADORA


Alejandro Almarza
Síndico Titular
Contador Público - UBA
CPCECABA Tº 120 Fº 210


Daniel H. Violatti
Gerente de
Contabilidad


Jorge P. Brito
Presidente

**NOTAS A LOS ESTADOS FINANCIEROS SEPARADOS
AL 31 DE DICIEMBRE DE 2024**
(Cifras expresadas en miles de pesos en moneda homogénea)

| Calificación interna | Rango de PD | 31/12/2023 | | | | |
|---|-----------------|----------------------|--------------------|-------------------|----------------------|--------------|
| | | Etapa 1 | Etapa 2 | Etapa 3 | Total | % |
| En cumplimiento | | 3.792.693.041 | 107.415.587 | | 3.900.108.628 | 96,27 |
| Grado alto | 0,00% - 3,50% | 3.549.282.187 | 38.375.336 | | 3.587.657.523 | 88,56 |
| Grado estándar | 3,51% - 7,00% | 161.454.681 | 24.164.485 | | 185.619.166 | 4,58 |
| Grado subestándar | 7,01% - 33,00% | 81.956.173 | 44.875.766 | | 126.831.939 | 3,13 |
| Atrasado pero no deteriorado (1) | 33,01% - 99,99% | 20.818.792 | 86.657.976 | | 107.476.768 | 2,66 |
| Deteriorados | 100% | | | 43.478.176 | 43.478.176 | 1,07 |
| Total | | 3.813.511.833 | 194.073.563 | 43.478.176 | 4.051.063.572 | 100 |
| % | | 94,14 | 4,79 | 1,07 | 100 | |

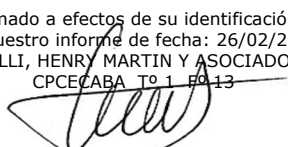
(1) Incluye operaciones que cuentan con atraso mayor a 5 días independientemente del rango de PD asignado.

9.1.1 Préstamos análisis individual

El siguiente cuadro muestra la calidad crediticia y el saldo de deuda al riesgo de crédito de los préstamos corporativos por grados en la calificación de riesgo crediticio, basado en el sistema interno de calificación crediticia de la Entidad, el rango de PD y la clasificación por etapas a la fecha de cierre del período que se informa. El sistema interno de calificación crediticia de la Entidad, y el enfoque de evaluación y medición del deterioro por parte de la Entidad se explica en la Nota 44 sección "Riesgo de crédito" a los Estados Financieros consolidados.


| Calificación interna | Rango de PD | 31/12/2024 | | | | |
|-------------------------------------|-----------------|----------------------|-------------------|-------------------|----------------------|--------------|
| | | Etapa 1 | Etapa 2 | Etapa 3 | Total | % |
| En cumplimiento | | 1.467.617.978 | 15.149.753 | | 1.482.767.731 | 98,84 |
| Grado alto | 0,00% - 3,50% | 1.452.583.515 | 12.098.069 | | 1.464.681.584 | 97,63 |
| Grado estándar | 3,51% - 7,00% | 4.451.091 | 3.051.684 | | 7.502.775 | 0,50 |
| Grado subestándar | 7,01% - 33,00% | 10.583.372 | | | 10.583.372 | 0,71 |
| Atrasado pero no deteriorado | 33,01% - 99,99% | | | | | |
| Deteriorados | 100% | | | 17.381.243 | 17.381.243 | 1,16 |
| Total | | 1.467.617.978 | 15.149.753 | 17.381.243 | 1.500.148.974 | 100 |
| % | | 97,83 | 1,01 | 1,16 | 100 | |

Firmado a efectos de su identificación con nuestro informe de fecha: 26/02/2025
PISTRELLI, HENRY MARTIN Y ASOCIADOS SA
CPCECABA Tº 1 Fº 13



Leonardo D. Troyelli
Socio
Contador Público - UBA
CPCECABA Tº 287 Fº 155


Firmado a efectos de su identificación con nuestro informe de fecha: 26/02/2025
POR COMISIÓN FISCALIZADORA



Alejandro Almarza
Síndico Titular
Contador Público - UBA
CPCECABA Tº 120 Fº 210



Daniel H. Violatti
Gerente de
Contabilidad



Jorge P. Brito
Presidente

**NOTAS A LOS ESTADOS FINANCIEROS SEPARADOS
AL 31 DE DICIEMBRE DE 2024**
(Cifras expresadas en miles de pesos en moneda homogénea)

| Calificación interna | Rango de PD | 31/12/2023 | | | | |
|-------------------------------------|-----------------|--------------------|-------------------|-------------------|--------------------|--------------|
| | | Etapa 1 | Etapa 2 | Etapa 3 | Total | % |
| En cumplimiento | | 827.718.616 | 15.455.160 | | 843.173.776 | 93,99 |
| Grado alto | 0,00% - 3,50% | 749.309.375 | 9.304.513 | | 758.613.888 | 84,57 |
| Grado estándar | 3,51% - 7,00% | 44.696.724 | 3.182 | | 44.699.906 | 4,98 |
| Grado subestándar | 7,01% - 33,00% | 33.712.517 | 6.147.465 | | 39.859.982 | 4,44 |
| Atrasado pero no deteriorado | 33,01% - 99,99% | | 38.587.859 | | 38.587.859 | 4,30 |
| Deteriorados | 100% | | | 15.324.574 | 15.324.574 | 1,71 |
| Total | | 827.718.616 | 54.043.019 | 15.324.574 | 897.086.209 | 100 |
| % | | 92,27 | 6,02 | 1,71 | 100 | |

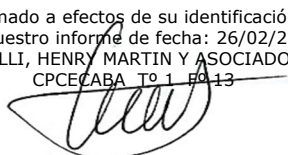
9.1.2 Préstamos análisis colectivo

El siguiente cuadro muestra la calidad crediticia y el saldo de deuda al riesgo de crédito de los préstamos a la cartera bajo análisis colectivo, por grados en la calificación de riesgo crediticio, basado en el sistema interno de calificación crediticia de la Entidad, el rango de PD y la clasificación por etapas a la fecha de cierre del período sobre el que se informa. El sistema interno de calificación crediticia de la Entidad, y el enfoque de evaluación y medición del deterioro por parte de la Entidad se explica en la Nota 44 sección "Riesgo de crédito" a los Estados Financieros consolidados.

| Calificación interna | Rango de PD | 31/12/2024 | | | | |
|---|-----------------|----------------------|--------------------|-------------------|----------------------|--------------|
| | | Etapa 1 | Etapa 2 | Etapa 3 | Total | % |
| En cumplimiento | | 4.135.223.926 | 92.182.120 | | 4.227.406.046 | 96,13 |
| Grado alto | 0,00% - 3,50% | 3.570.609.432 | 14.980.435 | | 3.585.589.867 | 81,53 |
| Grado estándar | 3,51% - 7,00% | 333.963.637 | 21.676.932 | | 355.640.569 | 8,09 |
| Grado subestándar | 7,01% - 33,00% | 230.650.857 | 55.524.753 | | 286.175.610 | 6,51 |
| Atrasado pero no deteriorado (1) | 33,01% - 99,99% | 57.069.647 | 64.085.088 | | 121.154.735 | 2,75 |
| Deteriorados | 100% | | | 49.243.966 | 49.243.966 | 1,12 |
| Total | | 4.192.293.573 | 156.267.208 | 49.243.966 | 4.397.804.747 | 100 |
| % | | 95,33 | 3,55 | 1,12 | 100 | |

171

Firmado a efectos de su identificación con nuestro informe de fecha: 26/02/2025
PISTRELLI, HENRY MARTIN Y ASOCIADOS SA
CPCECABA Tº 1 Fº 13



Leonardo D. Troyelli
Socio
Contador Público - UBA
CPCECABA Tº 287 Fº 155


Firmado a efectos de su identificación con nuestro informe de fecha: 26/02/2025
POR COMISIÓN FISCALIZADORA



Alejandro Almarza
Síndico Titular
Contador Público - UBA
CPCECABA Tº 120 Fº 210



Daniel H. Violatti
Gerente de
Contabilidad



Jorge P. Brito
Presidente

**NOTAS A LOS ESTADOS FINANCIEROS SEPARADOS
AL 31 DE DICIEMBRE DE 2024**
(Cifras expresadas en miles de pesos en moneda homogénea)

| Calificación interna | Rango de PD | 31/12/2023 | | | | |
|---|-----------------|----------------------|--------------------|-------------------|----------------------|--------------|
| | | Etapa 1 | Etapa 2 | Etapa 3 | Total | % |
| En cumplimiento | | 2.964.974.425 | 91.960.427 | | 3.056.934.852 | 96,93 |
| Grado alto | 0,00% - 3,50% | 2.799.972.812 | 29.070.823 | | 2.829.043.635 | 89,70 |
| Grado estándar | 3,51% - 7,00% | 116.757.957 | 24.161.303 | | 140.919.260 | 4,47 |
| Grado subestándar | 7,01% - 33,00% | 48.243.656 | 38.728.301 | | 86.971.957 | 2,76 |
| Atrasado pero no deteriorado (1) | 33,01% - 99,99% | 20.818.792 | 48.070.117 | | 68.888.909 | 2,18 |
| Deteriorados | 100% | | | 28.153.602 | 28.153.602 | 0,89 |
| Total | | 2.985.793.217 | 140.030.544 | 28.153.602 | 3.153.977.363 | 100 |
| % | | 94,67 | 4,44 | 0,89 | 100 | |

(1) Incluye operaciones que cuentan con atraso mayor a 5 días independientemente del rango de PD asignado.

9.2 Otros títulos de deuda a costo amortizado

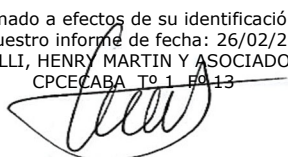
Para los Fideicomisos Financieros y las Obligaciones Negociables el criterio que se utiliza para el cálculo de la pérdida esperada se basa en la calificación otorgada por las Calificadoras de riesgo correspondiente a cada tipo de bono que conforma cada Fideicomiso Financiero o cada serie de Obligaciones Negociables, respectivamente. Es decir, el factor a utilizar variará en función de la tenencia de valores de deuda (A o B). La EAD se supone igual al saldo de deuda.

A continuación, se exponen las exposiciones brutas de previsión abierto por etapas:

| Composición | 31/12/2024 | | | | |
|--------------------------|------------------|---------|---------|------------------|--------------|
| | Etapa 1 | Etapa 2 | Etapa 3 | Total | % |
| Obligaciones Negociables | 6.332.597 | | | 6.332.597 | 82,85 |
| Fideicomisos Financieros | 1.310.610 | | | 1.310.610 | 17,15 |
| Total | 7.643.207 | | | 7.643.207 | 100 |
| % | 100 | | | 100 | |

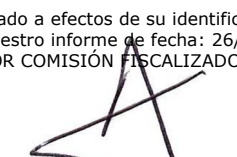
| Composición | 31/12/2023 | | | | |
|--------------------------|-------------------|---------|------------|-------------------|--------------|
| | Etapa 1 | Etapa 2 | Etapa 3 | Total | % |
| Obligaciones Negociables | 22.473.671 | | | 22.473.671 | 93,95 |
| Fideicomisos Financieros | 1.448.430 | | | 1.448.430 | 6,05 |
| Otros títulos privados | | | 312 | 312 | |
| Total | 23.922.101 | | 312 | 23.922.413 | 100 |
| % | 100 | | | 100 | |

Firmado a efectos de su identificación con nuestro informe de fecha: 26/02/2025
PISTRELLI, HENRY MARTIN Y ASOCIADOS SA
CPCECABA Tº 1 Fº 13



Leonardo D. Troyelli
Socio
Contador Público - UBA
CPCECABA Tº 287 Fº 155


Firmado a efectos de su identificación con nuestro informe de fecha: 26/02/2025
POR COMISIÓN FISCALIZADORA



Alejandro Almarza
Síndico Titular
Contador Público - UBA
CPCECABA Tº 120 Fº 210



Daniel H. Violatti
Gerente de
Contabilidad



Jorge P. Brito
Presidente

**NOTAS A LOS ESTADOS FINANCIEROS SEPARADOS
AL 31 DE DICIEMBRE DE 2024**
(Cifras expresadas en miles de pesos en moneda homogénea)

Las PCE asociadas a las Obligaciones negociables al 31 de diciembre de 2024 y 2023 ascienden a 4.117 y 25.541, respectivamente. Las PCE asociadas a los Fideicomisos Financieros al 31 de diciembre de 2024 y 2023 ascienden a 1.699 y 301, respectivamente. La PCE asociada a Otros títulos privados al 31 de diciembre de 2023 asciende a 312.

9.3 Títulos Públicos medidos a costo amortizado o valor razonable con cambios en ORI

Dentro de este grupo se encuentran aquellos títulos públicos nacionales, provinciales o instrumentos del BCRA, que estén valuados a costo amortizado o valor razonable con cambios en ORI. Para estos activos se realiza un análisis individual de los parámetros correspondientes. Sin embargo, bajo normativa local y cumpliendo lo establecido en la Comunicación "A" 6847 no se calcula pérdida esperada para dichos instrumentos.

El detalle de estas inversiones financieras junto con sus características se expone en el Anexo A.

9.4 Otros activos financieros

A continuación, se exponen las exposiciones brutas de previsión abierto por etapas:

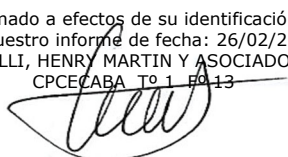
| Composición | 31/12/2024 | | | | |
|---------------------------|--------------------|----------|----------|--------------------|------------|
| | Etapas 1 | Etapas 2 | Etapas 3 | Total | % |
| Otros activos financieros | 444.535.991 | | | 444.535.991 | 100 |
| Total | 444.535.991 | | | 444.535.991 | 100 |
| % | 100 | | | 100 | |

| Composición | 31/12/2023 | | | | |
|---------------------------|--------------------|----------|----------|--------------------|------------|
| | Etapas 1 | Etapas 2 | Etapas 3 | Total | % |
| Otros activos financieros | 234.261.038 | | | 234.261.038 | 100 |
| Total | 234.261.038 | | | 234.261.038 | 100 |
| % | 100 | | | 100 | |

Las PCE asociadas a este tipo de instrumentos ascienden a 250.442 y 1.296.294 al 31 de diciembre de 2024 y 2023, respectivamente.

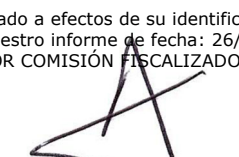
En el Anexo R "Corrección de valor por pérdidas – Previsiones por riesgo de incobrabilidad" se expone también la evolución de las provisiones por pérdidas crediticias esperadas a nivel sector y producto.

Firmado a efectos de su identificación con nuestro informe de fecha: 26/02/2025
PISTRELLI, HENRY MARTIN Y ASOCIADOS SA
CPCECABA Tº 1 Fº 13



Leonardo D. Troyelli
Socio
Contador Público - UBA
CPCECABA Tº 287 Fº 155


Firmado a efectos de su identificación con nuestro informe de fecha: 26/02/2025
POR COMISIÓN FISCALIZADORA



Alejandro Almarza
Síndico Titular
Contador Público - UBA
CPCECABA Tº 120 Fº 210



Daniel H. Violatti
Gerente de
Contabilidad



Jorge P. Brito
Presidente

**NOTAS A LOS ESTADOS FINANCIEROS SEPARADOS
AL 31 DE DICIEMBRE DE 2024**
(Cifras expresadas en miles de pesos en moneda homogénea)

9.5 Compromisos eventuales

A continuación, se exponen las exposiciones brutas de previsión abierto por etapas:

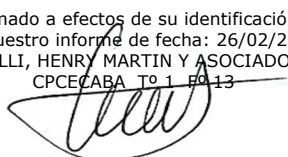
| Composición | 31/12/2024 | | | | |
|---|----------------------|-------------------|---------------|----------------------|--------------|
| | Etapas 1 | Etapas 2 | Etapas 3 | Total | % |
| Saldos no utilizados tarjetas de crédito y cuenta corriente | 3.984.550.273 | 22.320.115 | 62.785 | 4.006.933.173 | 94,54 |
| Garantías otorgadas | 185.290.822 | 325.010 | | 185.615.832 | 4,38 |
| Adelantos y créditos acordados no utilizados | 45.557.863 | 51.253 | | 45.609.116 | 1,08 |
| Total | 4.215.398.958 | 22.696.378 | 62.785 | 4.238.158.121 | 100 |
| % | 99,46 | 0,54 | | 100 | |

| Composición | 31/12/2023 | | | | |
|---|----------------------|-------------------|--------------|----------------------|--------------|
| | Etapas 1 | Etapas 2 | Etapas 3 | Total | % |
| Saldos no utilizados tarjetas de crédito y cuenta corriente | 2.992.085.586 | 23.238.765 | 5.653 | 3.015.330.004 | 84,42 |
| Garantías otorgadas | 389.151.892 | | | 389.151.892 | 10,90 |
| Responsabilidades por operaciones de Comercio Exterior | 87.345.788 | | | 87.345.788 | 2,45 |
| Adelantos y créditos acordados no utilizados | 79.566.816 | 71.304 | | 79.638.120 | 2,23 |
| Total | 3.548.150.082 | 23.310.069 | 5.653 | 3.571.465.804 | 100 |
| % | 99,35 | 0,65 | | 100 | |

Las PCE asociadas a los saldos no utilizados de tarjetas de crédito y cuenta corriente al 31 de diciembre de 2024 y 2023 ascienden a 7.386.764 y 3.039.468, respectivamente. Las PCE asociadas a las garantías otorgadas al 31 de diciembre de 2024 y 2023 ascienden a 279.055 y 1.390.713, respectivamente. Las PCE asociadas a los adelantos y créditos acordados no utilizados al 31 de diciembre de 2024 y 2023 ascienden a 33.594 y 93.292, respectivamente.

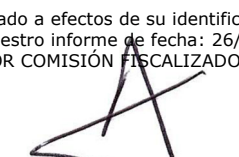
En el Anexo R "Corrección de valor por pérdidas – Previsiones por riesgo de incobrabilidad" se expone también la evolución de las provisiones por pérdidas crediticias esperadas a nivel sector y producto.

Firmado a efectos de su identificación con nuestro informe de fecha: 26/02/2025
PISTRELLI, HENRY MARTIN Y ASOCIADOS SA
CPCECABA Tº 1 Fº 13



Leonardo D. Troyelli
Socio
Contador Público - UBA
CPCECABA Tº 287 Fº 155


Firmado a efectos de su identificación con nuestro informe de fecha: 26/02/2025
POR COMISIÓN FISCALIZADORA



Alejandro Almarza
Síndico Titular
Contador Público - UBA
CPCECABA Tº 120 Fº 210



Daniel H. Violatti
Gerente de Contabilidad



Jorge P. Brito
Presidente

**NOTAS A LOS ESTADOS FINANCIEROS SEPARADOS
AL 31 DE DICIEMBRE DE 2024**
(Cifras expresadas en miles de pesos en moneda homogénea)

10. ACTIVOS FINANCIEROS ENTREGADOS EN GARANTÍA

A continuación se detalla la composición de los activos financieros entregados en garantía al 31 de diciembre de 2024 y 2023:

| Composición | Valor en libros | |
|-------------------------------------|--------------------|--------------------|
| | 31/12/2024 | 31/12/2023 |
| Por operatoria con el BCRA | 138.595.967 | 148.335.239 |
| Por depósitos en garantía | 72.818.147 | 41.457.638 |
| Por operaciones de pase y cauciones | 23.031.652 | 66.304.450 |
| Total | 234.445.766 | 256.097.327 |

La Gerencia de la Entidad estima que no se producirán pérdidas por las restricciones sobre los activos mencionados precedentemente.

11. INFORMACIÓN CUANTITATIVA Y CUALITATIVA SOBRE VALORES RAZONABLES

En la Nota 11 de los Estados Financieros consolidados se describen las metodologías y supuestos utilizados para determinar los valores razonables, tanto de los instrumentos financieros registrados, como de los no registrados a su valor razonable en los presentes Estados Financieros separados.

Adicionalmente se expone aquella información relevante respecto de los instrumentos incluidos en el nivel 3 de jerarquía de valor razonable.

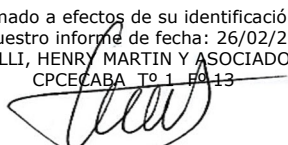
Si bien la Gerencia ha utilizado su mejor juicio en la estimación de los valores razonables de sus instrumentos financieros, cualquier técnica para efectuar dicha estimación implica cierto nivel de fragilidad inherente.

Jerarquías de valor razonable

La Entidad utiliza las siguientes jerarquías para determinar y revelar el valor razonable de los instrumentos financieros, según la técnica de valoración aplicada:

- Nivel 1: Precios de cotización (sin ajustar) observables en mercados activos a los que la Entidad accede a la fecha de medición, para activos o pasivos idénticos. La Entidad considera los mercados como activos sólo si hay suficientes actividades de negociación con respecto al volumen y liquidez de activos o pasivos idénticos y cuando haya cotizaciones de precios vinculantes y ejecutables disponibles a la fecha de cierre de cada ejercicio presentado.
- Nivel 2: Técnicas de valoración para las que los datos y las variables que tienen un efecto significativo sobre la determinación del valor razonable registrado o revelado, son observables directa o indirectamente. Tales datos incluyen cotizaciones para activos o pasivos similares en mercados activos, cotizaciones para instrumentos idénticos en mercados inactivos y datos observables distintos de cotizaciones, tales como tasas de interés y curvas de rendimiento, volatilidades implícitas y diferenciales de crédito. Además, pueden ser necesarios ajustes a los datos de entrada de Nivel 2 dependiendo de factores específicos del activo o pasivo, como ser la condición o la ubicación del activo, la medida en que los datos de entrada están relacionados con las partidas que son comparables al activo o pasivo. Sin embargo, si dichos ajustes se basan en datos de entrada no observables que son significativos para toda la medición, la Entidad clasifica los instrumentos como Nivel 3.
- Nivel 3: Técnicas de valoración para las que los datos y las variables que tienen un efecto significativo sobre la determinación del valor razonable registrado o revelado, no se basan en información observable del mercado.

Firmado a efectos de su identificación con nuestro informe de fecha: 26/02/2025
PISTRELLI, HENRY MARTIN Y ASOCIADOS SA
CPCECABA Tº 1 Fº 13



Leonardo D. Troyelli
Socio
Contador Público - UBA
CPCECABA Tº 287 Fº 155

Firmado a efectos de su identificación con nuestro informe de fecha: 26/02/2025
POR COMISIÓN FISCALIZADORA



Alejandro Almarza
Síndico Titular
Contador Público - UBA
CPCECABA Tº 120 Fº 210



Daniel H. Violatti
Gerente de
Contabilidad



Jorge P. Brito
Presidente

**NOTAS A LOS ESTADOS FINANCIEROS SEPARADOS
AL 31 DE DICIEMBRE DE 2024**
(Cifras expresadas en miles de pesos en moneda homogénea)

El Anexo P "Categoría de Activos y Pasivos financieros", muestra la jerarquía en la medición del valor razonable de los activos y pasivos financieros de la Entidad.

A continuación se expone la reconciliación entre los saldos al inicio y al cierre de los activos financieros registrados a valor razonable categorizados en nivel 3:

| Conciliación | Al 31 de diciembre de 2024 | | |
|--------------------------------------|----------------------------|---------------------------|---|
| | Títulos de deuda | Otros activos financieros | Inversiones en instrumentos de patrimonio |
| Saldo al inicio del ejercicio | 15.278 | 138.065 | 4.482.787 |
| Ganancias y pérdidas | 518.980 | (215.154) | 5.362.145 |
| Altas y bajas | 3.212.353 | 451.596 | |
| Efecto monetario | (362.995) | (189.352) | (3.326.023) |
| Saldo al cierre | 3.383.616 | 185.155 | 6.518.909 |

| Conciliación | Al 31 de diciembre de 2023 | | |
|--------------------------------------|----------------------------|---------------------------|---|
| | Títulos de deuda | Otros activos financieros | Inversiones en instrumentos de patrimonio |
| Saldo al inicio del ejercicio | 6.997.410 | 335.099 | 4.645.092 |
| Transferencias desde nivel 3 (1) | | | (306.237) |
| Ganancias y pérdidas | 5.078.117 | 81.143 | 4.900.032 |
| Altas y bajas | (7.524.345) | | |
| Efecto monetario | (4.535.904) | (278.177) | (4.756.100) |
| Saldo al cierre | 15.278 | 138.065 | 4.482.787 |

(1) Transferencia desde nivel 3 hacia nivel 1 de instrumentos de patrimonio los cuales al 31 de diciembre 2023 fueron valuados utilizando precios de cotización observables en mercados activos.

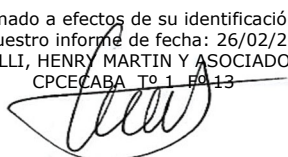
En la Nota 11 a los Estados Financieros consolidados, se detallan las técnicas de valuación y los inputs significativos no observables usados en la valuación de los activos de Nivel 3.

Cambios en niveles de valor razonable

La Entidad monitorea la disponibilidad de información de mercado para evaluar la clasificación de los instrumentos financieros en las distintas jerarquías de valor razonable, así como la consecuente determinación de transferencias entre niveles 1, 2 y 3 a cada cierre.

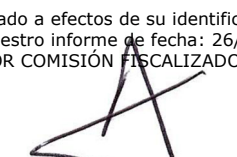
Al 31 de diciembre de 2024 y 2023, la Entidad no ha registrado transferencias entre niveles 1, 2 o 3 excepto por las detalladas anteriormente.

Firmado a efectos de su identificación con nuestro informe de fecha: 26/02/2025
PISTRELLI, HENRY MARTIN Y ASOCIADOS SA
CPCECABA Tº 1 Fº 13



Leonardo D. Troyelli
Socio
Contador Público - UBA
CPCECABA Tº 287 Fº 155

Firmado a efectos de su identificación con nuestro informe de fecha: 26/02/2025
POR COMISIÓN FISCALIZADORA



Alejandro Almarza
Síndico Titular
Contador Público - UBA
CPCECABA Tº 120 Fº 210



Daniel H. Violatti
Gerente de Contabilidad



Jorge P. Brito
Presidente

**NOTAS A LOS ESTADOS FINANCIEROS SEPARADOS
AL 31 DE DICIEMBRE DE 2024**
(Cifras expresadas en miles de pesos en moneda homogénea)

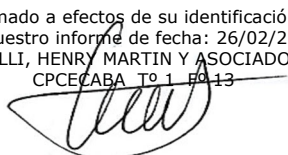
Activos y pasivos financieros no registrados a valor razonable

El siguiente cuadro muestra una comparación entre el valor razonable y el valor contable de los instrumentos financieros no registrados a valor razonable al 31 de diciembre de 2024 y 2023:

| Composición | 31/12/2024 | | | | |
|---|-----------------------|----------------------|--------------------|----------------------|-----------------------|
| | Valor contable | Nivel 1 | Nivel 2 | Nivel 3 | Valor razonable |
| Activos financieros | | | | | |
| Efectivo y depósitos en bancos | 2.616.967.892 | 2.616.967.892 | | | 2.616.967.892 |
| Otros activos financieros | 444.285.549 | 444.285.549 | | | 444.285.549 |
| Préstamos y otras financiaciones | 5.774.866.487 | | | 5.432.217.583 | 5.432.217.583 |
| Otros títulos de deuda | 2.687.768.166 | 2.470.198.227 | 61.476.176 | | 2.531.674.403 |
| Activos financieros entregados en garantía | 233.503.577 | 233.503.577 | | | 233.503.577 |
| Total | 11.757.391.671 | 5.764.955.245 | 61.476.176 | 5.432.217.583 | 11.258.649.004 |
| Pasivos financieros | | | | | |
| Depósitos | 8.404.894.601 | 5.525.059.399 | | 2.896.392.407 | 8.421.451.806 |
| Operaciones de pase y cauciones | 18.956.694 | 18.956.694 | | | 18.956.694 |
| Otros pasivos financieros | 809.323.141 | 786.070.682 | 27.767.664 | | 813.838.346 |
| Financiaciones recibidas del BCRA y otras instituciones financieras | 43.472.382 | 41.572.590 | 1.899.792 | | 43.472.382 |
| Obligaciones negociables emitidas | 14.789.758 | | 14.789.758 | | 14.789.758 |
| Obligaciones negociables subordinadas | 419.379.179 | | 404.066.809 | | 404.066.809 |
| Total | 9.710.815.755 | 6.371.659.365 | 448.524.023 | 2.896.392.407 | 9.716.575.795 |

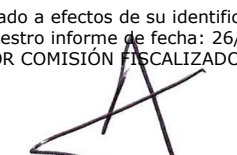
| Composición | 31/12/2023 | | | | |
|--|----------------------|----------------------|--------------------|----------------------|----------------------|
| | Valor contable | Nivel 1 | Nivel 2 | Nivel 3 | Valor razonable |
| Activos financieros | | | | | |
| Efectivo y depósitos en bancos | 2.532.673.657 | 2.051.832.827 | | | 2.051.832.827 |
| Operaciones de pase y cauciones | 1.340.514.525 | 1.148.724.776 | | | 1.148.724.776 |
| Otros activos financieros | 232.964.744 | 199.574.028 | | | 199.574.028 |
| Préstamos y otras financiaciones | 3.934.581.725 | | | 3.240.930.799 | 3.240.930.799 |
| Otros títulos de deuda | 305.095.437 | 92.161.432 | 121.001.588 | 106.073.948 | 319.236.968 |
| Activos financieros entregados en garantía | 186.359.926 | 160.013.955 | | | 160.013.955 |
| Total | 8.532.190.014 | 3.652.307.018 | 121.001.588 | 3.347.004.747 | 7.120.313.353 |

Firmado a efectos de su identificación con nuestro informe de fecha: 26/02/2025
PISTRELLI, HENRY MARTIN Y ASOCIADOS SA
CPCECABA Tº 1 Fº 13



Leonardo D. Troyelli
Socio
Contador Público - UBA
CPCECABA Tº 287 Fº 155


Firmado a efectos de su identificación con nuestro informe de fecha: 26/02/2025
POR COMISIÓN FISCALIZADORA



Alejandro Almarza
Síndico Titular
Contador Público - UBA
CPCECABA Tº 120 Fº 210



Daniel H. Violatti
Gerente de
Contabilidad



Jorge P. Brito
Presidente

**NOTAS A LOS ESTADOS FINANCIEROS SEPARADOS
AL 31 DE DICIEMBRE DE 2024**
(Cifras expresadas en miles de pesos en moneda homogénea)

| Composición | 31/12/2023 | | | | |
|---|----------------------|----------------------|--------------------|----------------------|----------------------|
| | Valor contable | Nivel 1 | Nivel 2 | Nivel 3 | Valor razonable |
| Pasivos financieros | | | | | |
| Depósitos | 7.232.833.196 | 3.608.265.703 | | 2.403.606.179 | 6.011.871.882 |
| Operaciones de pase y cauciones | 51.395.109 | 51.395.108 | | | 51.395.108 |
| Otros pasivos financieros | 586.849.255 | 536.810.501 | 22.860.381 | | 559.670.882 |
| Financiaci3nes recibidas del BCRA y otras instituciones financieras | 43.115.043 | 16.001.363 | 480.704 | | 16.482.067 |
| Obligaciones negociables emitidas | 134.466.854 | | 125.373.465 | | 125.373.465 |
| Obligaciones negociables subordinadas | 716.731.761 | | 606.781.258 | | 606.781.258 |
| Total | 8.765.391.218 | 4.212.472.675 | 755.495.808 | 2.403.606.179 | 7.371.574.662 |

12. COMBINACIONES DE NEGOCIOS

12.1 Macro Agro SAU (anteriormente Comercio Interior SAU)

El 18 de mayo de 2023, la Entidad adquirió a Inversora Juramento SA el 100% del capital social y votos de Macro Agro SAU (anteriormente Comercio Interior SAU). El detalle de esta transacción se incluye en la Nota 12.1 a los Estados Financieros consolidados.

12.2 Banco BMA SAU (anteriormente Banco Itaú Argentina SA)


Con fecha 23 de agosto de 2023, Banco Macro SA celebró con Itaú Unibanco Holding SA, por intermedio de sus afiliadas Itaú Unibanco SA, Banco Itaú BBA SA e Itaú Consultoria de Valores Mobiliários e Participaç3es SA (en conjunto "Itaú"), un acuerdo de compraventa de acciones, en virtud del cual, sujeto al cumplimiento de ciertas condiciones (sustancialmente la aprobaci3n de la operaci3n por parte del BCRA), la Entidad adquiriría de Itaú las acciones representativas del 100% del capital social y de los votos de Banco Itaú Argentina SA, Itaú Asset Management SA e Itaú Valores SA.

Con fecha 2 de noviembre de 2023, el Directorio del BCRA autorizó la mencionada compra. El detalle de esta transacci3n se incluye en la Nota 12.2 a los Estados Financieros consolidados.

13. INVERSIONES EN SUBSIDIARIAS, ASOCIADAS Y NEGOCIOS CONJUNTOS


Las participaciones de la Entidad en asociadas y negocios conjuntos, se encuentran expuestas en la Nota 13 a los Estados Financieros consolidados. Para mayor informaci3n sobre las participaciones de la Entidad en subsidiarias, asociadas y negocios conjuntos, referirse al Anexo E "Detalle de participaci3n en otras sociedades".

Firmado a efectos de su identificaci3n con nuestro informe de fecha: 26/02/2025
PISTRELLI, HENRY MARTIN Y ASOCIADOS SA
CPCECABA Tº 1 Fº 13



Leonardo D. Troyelli
Socio
Contador Público - UBA
CPCECABA Tº 287 Fº 155

Firmado a efectos de su identificaci3n con nuestro informe de fecha: 26/02/2025
POR COMISI3N FISCALIZADORA



Alejandro Almarza
Síndico Titular
Contador Público - UBA
CPCECABA Tº 120 Fº 210



Daniel H. Violatti
Gerente de
Contabilidad



Jorge P. Brito
Presidente

**NOTAS A LOS ESTADOS FINANCIEROS SEPARADOS
AL 31 DE DICIEMBRE DE 2024**
(Cifras expresadas en miles de pesos en moneda homogénea)

14. OTROS ACTIVOS NO FINANCIEROS

A continuación se detalla la composición de otros activos no financieros al 31 de diciembre de 2024 y 2023:

| Composición | 31/12/2024 | 31/12/2023 |
|--|-------------------|--------------------|
| Propiedades de inversión (ver Anexo F) | 61.457.681 | 58.391.290 |
| Pagos efectuados por adelantado | 23.498.213 | 20.013.675 |
| Anticipos de impuestos | 9.547.685 | 31.005.807 |
| Otros | 478.641 | 1.811.293 |
| Total | 94.982.220 | 111.222.065 |

15. PARTES RELACIONADAS

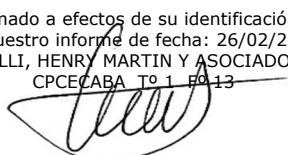
Parte relacionada es toda persona o entidad que está relacionada con la Entidad:

- ejerce control o control conjunto sobre la Entidad;
- ejerce influencia significativa sobre la Entidad;
- es un miembro del personal clave de la gerencia de la Entidad o de la controladora de la Entidad;
- miembros del mismo grupo;
- una entidad es una asociada (o una asociada de un miembro de un grupo del que la otra entidad es miembro).

Personal clave de la Gerencia son aquellas personas que tienen autoridad y responsabilidad para planificar, dirigir y controlar las actividades de la Entidad, directa o indirectamente. La Entidad considera como personal clave de la gerencia, a efectos de la NIC 24, a los miembros del Directorio y la Alta Gerencia integrante de los Comités de Gestión de Riesgos, Activos y Pasivos y Créditos Senior.

A continuación se exponen los saldos correspondientes a las operaciones efectuadas con las partes relacionadas al 31 de diciembre de 2024 y 2023, como así también los resultados por los ejercicios finalizados en dichas fechas:

Firmado a efectos de su identificación
con nuestro informe de fecha: 26/02/2025
PISTRELLI, HENRY MARTIN Y ASOCIADOS SA
CPCECABA T° 1 F° 13



Leonardo D. Troyelli
Socio
Contador Público - UBA
CPCECABA T° 287 F° 155

Firmado a efectos de su identificación
con nuestro informe de fecha: 26/02/2025
POR COMISIÓN FISCALIZADORA



Alejandro Almarza
Síndico Titular
Contador Público - UBA
CPCECABA T° 120 F° 210



Daniel H. Violatti
Gerente de
Contabilidad



Jorge P. Brito
Presidente

**NOTAS A LOS ESTADOS FINANCIEROS SEPARADOS
AL 31 DE DICIEMBRE DE 2024**
(Cifras expresadas en miles de pesos en moneda homogénea)

| | Al 31 de diciembre de 2024 | | | | | | | | |
|---|----------------------------|--------------------------|------------------|-------------------|--|--------------------|-----------------------------------|---------------------------|--------------------|
| | Principales subsidiarias | | | | | Asociadas | Personal clave de la gerencia (2) | Otras partes relacionadas | Total |
| | Macro Bank Limited | Macro Securities SAU (1) | Argenpay SAU | Fintech SGR | Macro Agro SAU (anteriormente Comercio Interior SAU) | | | | |
| Activo | | | | | | | | | |
| Efectivo y depósitos en bancos | 8.738 | | | | | | | | 8.738 |
| Instrumentos derivados | | | | | | | | 12.057 | 12.057 |
| Otros activos financieros | | | | 24.906.035 | | | | | 24.906.035 |
| Préstamos y otras financiaciones (3) | | | | | | | | | |
| Documentos | | | | | | | | 513.202 | 513.202 |
| Adelantos | | | | | | 3.810 | 585 | 30.793.756 | 30.798.151 |
| Tarjetas de crédito | | | | | | 3.443 | 641.496 | 252.806 | 897.745 |
| Arrendamientos financieros | | | | | | | | 35.980 | 36.224 |
| Personales | | | | | 244 | | 10.071 | | 10.071 |
| Hipotecarios | | | | | | | 722.901 | | 722.901 |
| Otros (4) | | | | | | | 2.448.491 | 15.280.546 | 17.729.037 |
| Garantías otorgadas | | | | | | | | 28.913.080 | 28.913.080 |
| Total de Activo | 8.738 | | | 24.906.035 | 244 | 7.253 | 3.823.544 | 75.801.427 | 104.547.241 |
| Pasivo | | | | | | | | | |
| Depósitos | | 72.405.682 | 1.442.672 | 3.407 | 5.577.942 | 316.811 | 19.255.279 | 10.908.712 | 109.910.505 |
| Otros pasivos financieros | | | | | | | 5.184 | 675.777 | 680.961 |
| Obligaciones negociables subordinadas | | 157.267 | | 1.389.194 | 157.267 | | | | 1.703.728 |
| Otros pasivos no financieros | | | | 159.996 | | | | 3.224.075 | 3.384.071 |
| Total de Pasivo | | 72.562.949 | 1.442.672 | 1.552.597 | 5.735.209 | 316.811 | 19.260.463 | 14.808.564 | 115.679.265 |
| Resultados | | | | | | | | | |
| Ingresos por intereses | | 85.005 | | | 10.931 | 235.074 | 1.866.620 | 13.201.010 | 15.398.640 |
| Egresos por intereses | | (229.720) | | | (442.496) | (78.030) | (394.262) | (1.385.825) | (2.530.333) |
| Ingresos por comisiones | | 168.533 | | 9.150 | | 3.532 | 959 | 120.310 | 302.484 |
| Egresos por comisiones | | | | (183.217) | | (201.201) | (341) | (518) | (385.277) |
| Resultado neto por medición de instrumentos financieros a valor razonable con cambios en resultados | | | | | | | | (790.808) | (790.808) |
| Otros ingresos operativos | | | 89 | 8.019.956 | 15.702 | 40.384 | 85.737 | 88.724 | 8.250.592 |
| Gastos de administración | | | | | | (4.281.996) | | (3.237.144) | (7.519.140) |
| Otros gastos operativos | | | | | | | | (1.178.114) | (1.178.114) |
| Total de Resultados | | 23.818 | 89 | 7.845.889 | (415.863) | (4.282.237) | 1.558.713 | 6.817.635 | 11.548.044 |

- (1) Incluye saldos de su sociedad controlada Macro Fondos SGFCISA.
(2) Incluye a los familiares cercanos al personal clave de la Gerencia.

Firmado a efectos de su identificación con nuestro informe de fecha: 26/02/2025
PISTRELLI, HENRY MARTIN Y ASOCIADOS SA
CPCECABA T° 1 F° 13

Leonardo D. Troyelli
Socio
Contador Público - UBA
CPCECABA T° 287 F° 155

Firmado a efectos de su identificación con nuestro informe de fecha: 26/02/2025
POR COMISIÓN FISCALIZADORA

Alejandro Almarza
Síndico Titular
Contador Público - UBA
CPCECABA T° 120 F° 210

Daniel H. Violatti
Gerente de Contabilidad

Jorge P. Brito
Presidente


**NOTAS A LOS ESTADOS FINANCIEROS SEPARADOS
AL 31 DE DICIEMBRE DE 2024**
(Cifras expresadas en miles de pesos en moneda homogénea)

- (3) El saldo máximo de Préstamos y otras financiaciones al 31 de diciembre de 2024 para Macro Securities SAU, Macro Agro SAU (anteriormente Comercio Interior SAU), Asociadas, Personal Clave de la gerencia y Otras partes relacionadas es de 12.464.865, 53.200, 901.801, 6.202.228 y 162.093.836, respectivamente.
- (4) Corresponde a Préstamos y otras financiaciones no mencionadas en otros apartados, principalmente Otros préstamos, Operaciones de financiaciones de comercio exterior y Préstamos con títulos públicos.

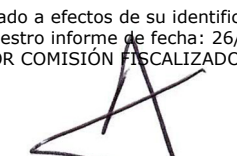
| | Al 31 de diciembre de 2023 | | | | | | | | |
|---------------------------------------|----------------------------|--------------------------|----------------|-------------------|--|--------------------|-----------------------------------|---------------------------|--------------------|
| | Principales subsidiarias | | | | | Asociadas | Personal clave de la gerencia (2) | Otras partes relacionadas | Total |
| | Macro Bank Limited | Macro Securities SAU (1) | Argenpay SAU | Fintech SGR | Macro Agro SAU (anteriormente Comercio Interior SAU) | | | | |
| Activo | | | | | | | | | |
| Efectivo y depósitos en bancos | 14.107 | | | | | | | | 14.107 |
| Otros activos financieros | | | | 18.131.257 | | | | | 18.131.257 |
| Préstamos y otras financiaciones (3) | | | | | | | | | |
| Documentos | | | | | | | | 2.797.148 | 2.797.148 |
| Adelantos | | | | | | | 549.233 | 5.797.077 | 6.346.310 |
| Tarjetas de crédito | | | | | | | 1.062.107 | 280.586 | 1.342.693 |
| Arrendamientos financieros | | | | | 67.454 | | | 112.370 | 179.824 |
| Personales | | | | | | | 10.039 | | 10.039 |
| Hipotecarios | | | | | | | 2.748.033 | | 2.748.033 |
| Otros (4) | | | | | | | 755.905 | 10.358.628 | 11.114.533 |
| Garantías otorgadas | | | | | | | | 57.396.800 | 57.396.800 |
| Total de Activo | 14.107 | | | 18.131.257 | 67.454 | | 5.125.317 | 76.742.609 | 100.080.744 |
| Pasivo | | | | | | | | | |
| Depósitos | | 34.374.006 | 563.037 | 53.746 | 24.324 | 662.700 | 10.911.010 | 32.521.820 | 79.110.643 |
| Otros pasivos financieros | | | | | | | 6.019 | 116.373 | 122.392 |
| Obligaciones negociables emitidas | | 6.282.441 | | | | | | | 6.282.441 |
| Obligaciones negociables subordinadas | | | | 1.702.239 | 268.775 | | | | 1.971.014 |
| Otros pasivos no financieros | | | | | | | | 5.491.426 | 5.491.426 |
| Total de Pasivo | | 40.656.447 | 563.037 | 1.755.985 | 293.099 | 662.700 | 10.917.029 | 38.129.619 | 92.977.916 |
| Resultados | | | | | | | | | |
| Ingresos por intereses | | 517.247 | | | | 31.201 | 4.097.575 | 11.661.595 | 16.307.618 |
| Egresos por intereses | | | | | | (199.589) | (430.769) | (242.353) | (872.711) |
| Ingresos por comisiones | | 168.351 | | 124.700 | | 2.591 | 1.023 | 143.933 | 440.598 |
| Egresos por comisiones | | | | (100.215) | | | (229) | (176) | (100.620) |
| Otros ingresos operativos | | 468.825 | 70 | 20.386.064 | 6.729 | 847 | | 132.019 | 20.994.554 |
| Gastos de administración | | | | | | (2.060.562) | (1.152) | (3.337.513) | (5.399.227) |
| Otros gastos operativos | | (22) | | | | | | (1.170.416) | (1.170.438) |
| Total de Resultados | | 1.154.401 | 70 | 20.410.549 | 37.930 | (2.256.713) | 3.666.448 | 7.187.089 | 30.199.774 |

- (1) Incluye saldos de su sociedad controlada Macro Fondos SGFCISA.
(2) Incluye a los familiares cercanos al personal clave de la Gerencia.

Firmado a efectos de su identificación con nuestro informe de fecha: 26/02/2025
PISTRELLI, HENRY MARTIN Y ASOCIADOS SA
CPCECABA Tº 1 Fº 13


Leonardo D. Troyelli
Socio
Contador Público - UBA
CPCECABA Tº 287 Fº 155

Firmado a efectos de su identificación con nuestro informe de fecha: 26/02/2025
POR COMISIÓN FISCALIZADORA


Alejandro Almarza
Síndico Titular
Contador Público - UBA
CPCECABA Tº 120 Fº 210


Daniel H. Violatti
Gerente de
Contabilidad


Jorge P. Brito
Presidente

**NOTAS A LOS ESTADOS FINANCIEROS SEPARADOS
AL 31 DE DICIEMBRE DE 2024**
(Cifras expresadas en miles de pesos en moneda homogénea)

- (3) El saldo máximo de Préstamos y otras financiaciones al 31 de diciembre de 2023 para Macro Securities SAU, Macro Agro SAU (anteriormente Comercio Interior SAU), Personal Clave de la gerencia y Otras partes relacionadas es de 47.118.241, 149.172, 7.511.928 y 112.163.466, respectivamente.
- (4) Corresponde a Préstamos y otras financiaciones no mencionadas en otros apartados, principalmente Otros préstamos, Operaciones de financiaciones de comercio exterior y Préstamos con títulos públicos.

Las operaciones generadas por la Entidad con partes relacionadas por operaciones concertadas en el marco del desarrollo habitual y ordinario de los negocios, fueron realizadas en condiciones normales de mercado, tanto en materia de tasas de interés y precios, como de garantías requeridas.

La Entidad no mantiene préstamos otorgados a Directores y otro personal clave de la Gerencia garantizados con acciones.

Las remuneraciones totales en concepto de sueldos y gratificaciones percibidas por el personal clave de Gerencia al 31 de diciembre de 2024 y 2023 fueron de 6.632.659 y 6.028.649, respectivamente.

Adicionalmente los honorarios percibidos por el Directorio al 31 de diciembre de 2024 y 2023 fueron de 32.812.133 y 13.874.951, respectivamente.

Asimismo, la conformación del Directorio y el personal clave de la Gerencia es la siguiente:

| Composición | 31/12/2024 | 31/12/2023 |
|--|-------------------|-------------------|
| Directorio | 13 | 12 |
| Alta Gerencia integrante del personal clave de la gerencia | 9 | 11 |
| Total | 22 | 23 |

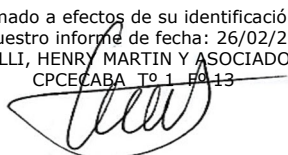
16. DEPÓSITOS

A continuación se detalla la composición de los depósitos al 31 de diciembre de 2024 y 2023:

| Composición | 31/12/2024 | 31/12/2023 |
|---|----------------------|----------------------|
| Sector público no financiero | 643.700.325 | 407.437.205 |
| Sector financiero | 11.609.878 | 43.956.526 |
| Sector privado no financiero y residentes en el exterior | 7.749.584.398 | 6.781.439.465 |
| Cuentas corrientes | 944.085.580 | 978.965.568 |
| Caja de ahorros | 4.022.515.454 | 3.144.275.169 |
| Plazo fijo | 2.055.177.650 | 2.276.969.589 |
| Cuentas de inversión | 623.032.936 | 272.672.783 |
| Otros | 104.772.778 | 108.556.356 |
| Total | 8.404.894.601 | 7.232.833.196 |

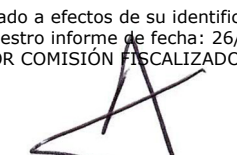
182

Firmado a efectos de su identificación con nuestro informe de fecha: 26/02/2025
PISTRELLI, HENRY MARTIN Y ASOCIADOS SA
CPCECABA Tº 1 Fº 13



Leonardo D. Troyelli
Socio
Contador Público - UBA
CPCECABA Tº 287 Fº 155


Firmado a efectos de su identificación con nuestro informe de fecha: 26/02/2025
POR COMISIÓN FISCALIZADORA



Alejandro Almaraz
Síndico Titular
Contador Público - UBA
CPCECABA Tº 120 Fº 210



Daniel H. Violatti
Gerente de
Contabilidad



Jorge P. Brito
Presidente

**NOTAS A LOS ESTADOS FINANCIEROS SEPARADOS
AL 31 DE DICIEMBRE DE 2024**
(Cifras expresadas en miles de pesos en moneda homogénea)

17. OTROS PASIVOS FINANCIEROS

A continuación se detalla la composición de los otros pasivos financieros al 31 de diciembre de 2024 y 2023:

| Composición | 31/12/2024 | 31/12/2023 |
|--|--------------------|--------------------|
| Obligaciones por tarjetas de crédito y débito | 611.331.052 | 428.605.251 |
| Acreedores por compras contado a liquidar de moneda extranjera | 55.149.470 | 2.888.745 |
| Órdenes de pago pendientes de liquidación comercio exterior | 42.635.994 | 73.742.638 |
| Cobranza por cuenta de terceros | 38.139.961 | 22.765.765 |
| Arrendamientos financieros a pagar | 13.958.912 | 20.342.662 |
| Acreedores por compras contado a liquidar de títulos públicos | 4.885.095 | 44.912 |
| Acreedores por otras compras contado a liquidar | | 24.715 |
| Otros | 43.222.657 | 38.504.193 |
| Total | 809.323.141 | 586.918.881 |

18. ARRENDAMIENTOS

18.1 La Entidad como arrendataria

Tal como se expone en la Nota 18.1 a los Estados Financieros consolidados, la Entidad mantiene contratos de arrendamientos principalmente para inmuebles del rubro "Propiedad, planta y equipo".

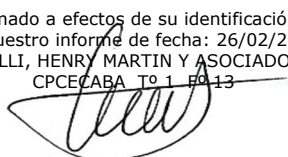
A continuación, se detalla el saldo de los pasivos por arrendamientos y los movimientos durante el ejercicio:

| Movimientos | 2024 | 2023 |
|--------------------------------------|-------------------|-------------------|
| Saldo al inicio | 20.342.662 | 13.259.375 |
| Aumentos | 9.057.317 | 12.887.249 |
| Intereses acumulados | 2.592.887 | 1.857.866 |
| Diferencia de cotización | 2.470.829 | 15.792.173 |
| Pagos realizados | (7.473.974) | (8.428.367) |
| Efecto monetario | (13.030.809) | (15.025.634) |
| Saldo al cierre (ver Nota 17) | 13.958.912 | 20.342.662 |

Los arrendamientos a corto plazo fueron imputados a gastos durante el ejercicio por un importe de 645.775 y 91.378 al 31 de diciembre de 2024 y 2023, respectivamente.

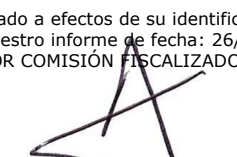
En el siguiente cuadro se exponen los vencimientos de los pasivos por arrendamientos al 31 de diciembre de 2024 y 2023:

Firmado a efectos de su identificación con nuestro informe de fecha: 26/02/2025
PISTRELLI, HENRY MARTIN Y ASOCIADOS SA
CPCECABA Tº 1 Fº 13



Leonardo D. Troyelli
Socio
Contador Público - UBA
CPCECABA Tº 287 Fº 155


Firmado a efectos de su identificación con nuestro informe de fecha: 26/02/2025
POR COMISIÓN FISCALIZADORA



Alejandro Almarza
Síndico Titular
Contador Público - UBA
CPCECABA Tº 120 Fº 210



Daniel H. Violatti
Gerente de
Contabilidad



Jorge P. Brito
Presidente

**NOTAS A LOS ESTADOS FINANCIEROS SEPARADOS
AL 31 DE DICIEMBRE DE 2024**
(Cifras expresadas en miles de pesos en moneda homogénea)

| Pasivo por arrendamiento | Hasta 1 mes | De 1 a 3 meses | De 3 a 6 meses | De 6 a 12 meses | Total hasta 12 meses | De 12 a 24 meses | Más de 24 meses | Total más 12 meses |
|---------------------------------|-------------|----------------|----------------|-----------------|-----------------------------|------------------|-----------------|---------------------------|
| Saldos al 31/12/2024 | 1.321.201 | 1.162.668 | 1.515.111 | 2.340.473 | 6.339.453 | 2.999.332 | 4.620.127 | 7.619.459 |
| Saldos al 31/12/2023 | 1.074.796 | 1.406.206 | 1.850.632 | 3.259.357 | 7.590.991 | 4.497.734 | 8.253.937 | 12.751.671 |

18.2 La Entidad como arrendadora

La Entidad, en carácter de arrendador, celebró contratos de arrendamientos financieros, bajo las características habituales de este tipo de operaciones, sin que existan cuestiones que las diferencien en ningún aspecto respecto de la generalidad de las concertadas en el mercado financiero argentino. Los contratos de arrendamientos vigentes no representan saldos significativos respecto del total de financiaciones entregadas por la Entidad.

La siguiente tabla muestra la conciliación entre la inversión bruta total de los arrendamientos financieros y el valor actual de los pagos mínimos a recibir por los mismos:

| | 31/12/2024 | | 31/12/2023 | |
|---------------|--------------------------------------|------------------------------|--------------------------------------|------------------------------|
| | Valor actual de pagos mínimos | Inversión bruta total | Valor actual de pagos mínimos | Inversión bruta total |
| Hasta 1 año | 5.973.498 | 13.939.303 | 6.945.009 | 26.154.470 |
| De 1 a 5 años | 10.475.517 | 17.364.678 | 13.781.633 | 40.302.984 |
| Más de 5 años | | 561 | 3.530 | 4.299 |
| Total | 16.449.015 | 31.304.542 | 20.730.172 | 66.461.753 |

Al 31 de diciembre de 2024 y 2023, los ingresos por intereses no devengados ascendían a 14.855.527 y 45.731.581, respectivamente.

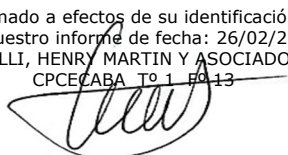
19. PROVISIONES

Comprende los montos estimados para hacer frente a pasivos de probable concreción que, en caso de producirse, originarían una pérdida para la Entidad.

En el Anexo J "Movimiento de provisiones" se expone la evolución de las provisiones al 31 de diciembre de 2024 y 2023.

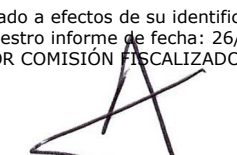
Los plazos esperados para cancelar estas obligaciones son los siguientes:

Firmado a efectos de su identificación con nuestro informe de fecha: 26/02/2025
PISTRELLI, HENRY MARTIN Y ASOCIADOS SA
CPCECABA Tº 1 Fº 13



Leonardo D. Troyelli
Socio
Contador Público - UBA
CPCECABA Tº 287 Fº 155


Firmado a efectos de su identificación con nuestro informe de fecha: 26/02/2025
POR COMISIÓN FISCALIZADORA



Alejandro Almarza
Síndico Titular
Contador Público - UBA
CPCECABA Tº 120 Fº 210



Daniel H. Violatti
Gerente de Contabilidad



Jorge P. Brito
Presidente

**NOTAS A LOS ESTADOS FINANCIEROS SEPARADOS
AL 31 DE DICIEMBRE DE 2024**
(Cifras expresadas en miles de pesos en moneda homogénea)

| Composición | 31/12/2024 | | 31/12/2024 | 31/12/2023 |
|---|------------------------|-------------------------|-------------------|-------------------|
| | Dentro de los 12 meses | Después de los 12 meses | | |
| Por sanciones administrativas, disciplinarias y penales | | 500 | 500 | 1.089 |
| Cartas de crédito, garantías y otros compromisos (1) | 7.699.413 | | 7.699.413 | 4.523.473 |
| Litigios comerciales en curso (2) | 1.563.403 | 2.847.783 | 4.411.186 | 6.002.517 |
| Juicios laborales | 957.791 | 436.917 | 1.394.708 | 1.379.432 |
| Reclamos relacionados con el sistema previsional | 1.316.111 | 257.918 | 1.574.029 | 2.655.270 |
| Otras | | 1.824.940 | 1.824.940 | 4.273.394 |
| Total | 11.536.718 | 5.368.058 | 16.904.776 | 18.835.175 |

(1) Estos importes corresponden a las PCE calculadas para operaciones contingentes mencionadas en la Nota 4.
(2) Ver adicionalmente Nota 41.2.

20. OTROS PASIVOS NO FINANCIEROS

A continuación se detalla la composición de los otros pasivos no financieros al 31 de diciembre de 2024 y 2023:

| Composición | 31/12/2024 | 31/12/2023 |
|---|--------------------|--------------------|
| Remuneraciones, gratificaciones y cargas sociales a pagar | 121.887.743 | 110.831.241 |
| Retenciones y percepciones | 88.534.665 | 96.704.307 |
| Impuestos a pagar | 55.154.699 | 73.438.416 |
| Acreedores varios - provisiones de bienes y servicios | 39.578.079 | 90.690.473 |
| Órdenes de pago previsional pendiente de liquidación | 7.851.128 | 3.458.899 |
| Honorarios a directores y síndicos a pagar | 5.703.732 | 34.844.358 |
| Dividendos a pagar (1) | | 174.519 |
| Otros | 2.536.885 | 9.117.991 |
| Total | 321.246.931 | 419.260.204 |

(3) Ver Nota 33 a los Estados Financieros consolidados.

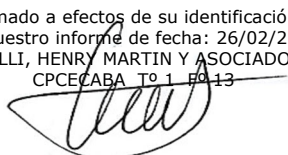
21. BENEFICIOS DE EMPLEADOS A PAGAR

A continuación se detalla la composición de los beneficios de empleados a pagar al 31 de diciembre de 2024 y 2023:

| Composición | 31/12/2024 | 31/12/2023 |
|---|--------------------|--------------------|
| Provisión por vacaciones | 101.596.166 | 76.232.341 |
| Remuneraciones, gratificaciones y cargas sociales a pagar | 20.291.577 | 34.598.900 |
| Total | 121.887.743 | 110.831.241 |

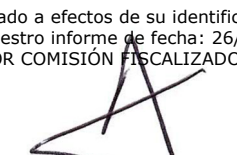
La Entidad no cuenta con beneficios a largo plazo y post-empleo al 31 de diciembre de 2024 y 2023.

Firmado a efectos de su identificación con nuestro informe de fecha: 26/02/2025
PISTRELLI, HENRY MARTIN Y ASOCIADOS SA
CPCECABA Tº 1 Fº 13



Leonardo D. Troyelli
Socio
Contador Público - UBA
CPCECABA Tº 287 Fº 155


Firmado a efectos de su identificación con nuestro informe de fecha: 26/02/2025
POR COMISIÓN FISCALIZADORA



Alejandro Almarza
Síndico Titular
Contador Público - UBA
CPCECABA Tº 120 Fº 210



Daniel H. Violatti
Gerente de
Contabilidad



Jorge P. Brito
Presidente

**NOTAS A LOS ESTADOS FINANCIEROS SEPARADOS
AL 31 DE DICIEMBRE DE 2024**
(Cifras expresadas en miles de pesos en moneda homogénea)

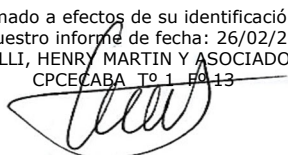
22. ANÁLISIS DE ACTIVOS FINANCIEROS A RECUPERAR Y DE PASIVOS FINANCIEROS A CANCELAR

Los siguientes cuadros muestran un análisis de los saldos de activos financieros y pasivos financieros que se esperan recuperar y cancelar al 31 de diciembre de 2024 y 2023:

| 31/12/2024 | Sin vencimiento | Hasta 1 mes | De 1 a 3 meses | De 3 a 6 meses | De 6 a 12 meses | Total hasta 12 meses | De 12 a 24 meses | Más de 24 meses | Total más 12 meses |
|---|----------------------|---------------|----------------|----------------|-----------------|----------------------|------------------|-----------------|----------------------|
| Activo | | | | | | | | | |
| Efectivo y depósitos en bancos | 2.616.967.892 | | | | | | | | |
| Títulos de deuda a valor razonable con cambios en resultados | | 3.428.686 | 103.577.366 | 412.162.714 | 8.826.547 | 527.995.313 | 35.115.497 | 12.280.867 | 47.396.364 |
| Instrumentos derivados | | 17.589.940 | 817.939 | 875.892 | | 19.283.771 | | | |
| Operaciones de pase | | | | | | | | | |
| Otros activos financieros | 74.356.287 | 315.277.175 | 98.792 | 8.426.028 | | 323.801.995 | | 46.312.422 | 46.312.422 |
| Préstamos y otras financiaciones (1) | 1.440.603 | 2.229.026.275 | 596.862.426 | 676.269.045 | 671.504.237 | 4.173.661.983 | 643.678.478 | 956.085.423 | 1.599.763.901 |
| Otros títulos de deuda | | 4.285.758 | 422.116.704 | 69.385.324 | 64.415.998 | 560.203.784 | 27.731.738 | 2.461.807.004 | 2.489.538.742 |
| Activos financieros entregados en garantía | 211.414.114 | 23.031.652 | | | | 23.031.652 | | | |
| Inversiones en instrumentos de patrimonio | 7.736.916 | | | | | | | | |
| Total Activo | 2.911.915.812 | 2.592.639.486 | 1.123.473.227 | 1.167.119.003 | 744.746.782 | 5.627.978.498 | 706.525.713 | 3.476.485.716 | 4.183.011.429 |
| Pasivo | | | | | | | | | |
| Depósitos | 5.476.206.366 | 2.412.235.081 | 359.993.288 | 93.798.896 | 62.521.235 | 2.928.548.500 | 127.992 | 11.743 | 139.735 |
| Pasivos a valor razonable con cambios en resultados | | 38.403 | | | | 38.403 | | | |
| Instrumentos derivados | | 288.116 | 451.131 | 417.060 | 165.295 | 1.321.602 | | | |
| Operaciones de pase | | 18.956.694 | | | | 18.956.694 | | | |
| Otros pasivos financieros | | 786.441.794 | 2.327.809 | 1.864.502 | 2.826.466 | 793.460.571 | 4.600.584 | 11.261.986 | 15.862.570 |
| Financiaciones recibidas del BCRA y otras instituciones financieras | | 18.535.607 | 16.520.632 | 7.963.385 | 95.037 | 43.114.661 | 183.346 | 174.375 | 357.721 |
| Obligaciones negociables emitidas | | | 49.843 | | 14.739.915 | 14.789.758 | | | |
| Obligaciones negociables subordinadas | | | | 6.379.179 | | 6.379.179 | 413.000.000 | | 413.000.000 |
| Total Pasivo | 5.476.206.366 | 3.236.495.695 | 379.342.703 | 110.423.022 | 80.347.948 | 3.806.609.368 | 417.911.922 | 11.448.104 | 429.360.026 |

(1) Los importes incluidos en el apartado "sin vencimiento" corresponden a la cartera vencida.

Firmado a efectos de su identificación con nuestro informe de fecha: 26/02/2025
PISTRELLI, HENRY MARTIN Y ASOCIADOS SA
CPCECABA Tº 1 Fº 13



Leonardo D. Troyelli
Socio
Contador Público - UBA
CPCECABA Tº 287 Fº 155


Firmado a efectos de su identificación con nuestro informe de fecha: 26/02/2025
POR COMISIÓN FISCALIZADORA



Alejandro Almarza
Síndico Titular
Contador Público - UBA
CPCECABA Tº 120 Fº 210



Daniel H. Violatti
Gerente de
Contabilidad



Jorge P. Brito
Presidente

**NOTAS A LOS ESTADOS FINANCIEROS SEPARADOS
AL 31 DE DICIEMBRE DE 2024**
(Cifras expresadas en miles de pesos en moneda homogénea)

| 31/12/2023 | Sin vencimiento | Hasta 1 mes | De 1 a 3 meses | De 3 a 6 meses | De 6 a 12 meses | Total hasta 12 meses | De 12 a 24 meses | Más de 24 meses | Total más 12 meses |
|---|----------------------|---------------|----------------|----------------|-----------------|----------------------|------------------|-----------------|----------------------|
| Activo | | | | | | | | | |
| Efectivo y depósitos en bancos | 2.532.673.657 | | | | | | | | |
| Títulos de deuda a valor razonable con cambios en resultados | | 28.065 | 519.271.595 | 1.295.426.211 | 1.794.026.600 | 3.608.752.471 | 12.189.656 | 34.799.939 | 46.989.595 |
| Instrumentos derivados | | 17.285.994 | 7.375.073 | 3.960.195 | | 28.621.262 | | | |
| Operaciones de pase | | 1.340.514.525 | | | | 1.340.514.525 | | | |
| Otros activos financieros | 74.625.792 | 31.800.848 | 33.575 | 6.472.209 | | 38.306.632 | 75.152 | 120.182.994 | 120.258.146 |
| Préstamos y otras financiaciones (1) | 17.082.454 | 1.933.682.577 | 479.259.305 | 376.563.750 | 342.261.313 | 3.131.766.945 | 291.331.550 | 494.400.776 | 785.732.326 |
| Otros títulos de deuda | | 272.753 | 594.433 | 96.537.749 | 123.475.647 | 220.880.582 | 549.298.802 | 66.462.487 | 615.761.289 |
| Activos financieros entregados en garantía | 189.792.877 | 66.304.450 | | | | 66.304.450 | | | |
| Inversiones en instrumentos de patrimonio | 5.710.264 | | | | | | | | |
| Total Activo | 2.819.885.044 | 3.389.889.212 | 1.006.533.981 | 1.778.960.114 | 2.259.763.560 | 8.435.146.867 | 852.895.160 | 715.846.196 | 1.568.741.356 |
| Pasivo | | | | | | | | | |
| Depósitos | 3.554.864.117 | 3.192.745.138 | 300.540.316 | 97.200.197 | 87.058.861 | 3.677.544.512 | 415.201 | 9.366 | 424.567 |
| Pasivos a valor razonable con cambios en resultados | | 16.909 | | | | 16.909 | | | |
| Instrumentos derivados | | 1.681.314 | 2.273.199 | 283.932 | 1.941.424 | 6.179.869 | | | |
| Operaciones de pase | | 51.395.109 | | | | 51.395.109 | | | |
| Otros pasivos financieros | | 561.026.596 | 2.321.484 | 2.208.642 | 3.908.756 | 569.465.478 | 5.855.529 | 11.597.874 | 17.453.403 |
| Financiaciones recibidas del BCRA y otras instituciones financieras | | 20.043.552 | 7.862.916 | 966.976 | | 28.873.444 | 13.913.188 | 328.411 | 14.241.599 |
| Obligaciones negociables emitidas | | | 6.923 | 29.479.027 | 93.077.729 | 122.563.679 | 11.903.175 | | 11.903.175 |
| Obligaciones negociables subordinadas | | | | 12.498.736 | | 12.498.736 | | 704.233.025 | 704.233.025 |
| Total Pasivo | 3.554.864.117 | 3.826.908.618 | 313.004.838 | 142.637.510 | 185.986.770 | 4.468.537.736 | 32.087.093 | 716.168.676 | 748.255.769 |

(1) Los importes incluidos en el apartado "sin vencimiento" corresponden a la cartera vencida.

23. INFORMACIÓN POR SEGMENTOS

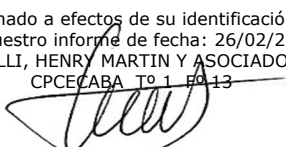
La Entidad tiene un enfoque de su negocio bancario, el cual se detalla en la Nota 23 a los Estados Financieros consolidados.

24. IMPUESTO A LAS GANANCIAS

a) Ajuste por inflación impositivo y tasa corporativa del impuesto a las ganancias


En la Nota 24 a los Estados Financieros consolidados se resumen los aspectos normativos respecto al ajuste por inflación impositivo, así como la tasa corporativa del impuesto a las ganancias.

Firmado a efectos de su identificación con nuestro informe de fecha: 26/02/2025
PISTRELLI, HENRY MARTIN Y ASOCIADOS SA
CPCECABA Tº 1 Fº 13



Leonardo D. Troyelli
Socio
Contador Público - UBA
CPCECABA Tº 287 Fº 155

Firmado a efectos de su identificación con nuestro informe de fecha: 26/02/2025
POR COMISIÓN FISCALIZADORA



Alejandro Almarza
Síndico Titular
Contador Público - UBA
CPCECABA Tº 120 Fº 210



Daniel H. Violatti
Gerente de
Contabilidad



Jorge P. Brito
Presidente

**NOTAS A LOS ESTADOS FINANCIEROS SEPARADOS
AL 31 DE DICIEMBRE DE 2024**
(Cifras expresadas en miles de pesos en moneda homogénea)

b) Principales componentes del impuesto diferido:

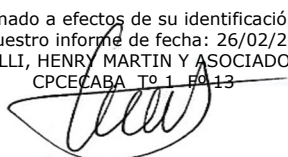
| Composición | 31/12/2024 | 31/12/2023 |
|---|--------------------|--------------------|
| Activos por impuesto diferido | | |
| Préstamos y otras financiaciones | 37.587.031 | 55.845.713 |
| Provisiones y beneficios al personal | 11.717.401 | 12.089.895 |
| Previsiones sobre contingencias | 3.111.028 | 3.724.577 |
| Arrendamientos | 2.261.915 | 3.955.143 |
| Inversión en otras sociedades | 1.010.385 | 1.356.082 |
| Quebranto | 65.349.185 | |
| Otros | 3.748.878 | 9.556.914 |
| Total de activos por impuesto diferido | 124.785.823 | 86.528.324 |
| Pasivos por impuesto diferido | | |
| Propiedad, planta y equipo y otros activos no financieros | 85.263.323 | 88.371.696 |
| Activos intangibles | 50.376.795 | 49.946.912 |
| Resultado por venta a plazo | 9.404.692 | 34.121.590 |
| Títulos públicos | 55.142.897 | |
| Otros | 3.698.787 | 11.684.528 |
| Total de pasivos por impuesto diferido | 203.886.494 | 184.124.726 |
| Pasivo neto por impuesto diferido | 79.100.671 | 97.596.402 |

La evolución del pasivo neto por impuesto diferido al 31 de diciembre de 2024 y 2023 se resume del siguiente modo:

| Composición | 31/12/2024 | 31/12/2023 |
|--|-------------------|-------------------|
| Pasivo neto por impuesto diferido al inicio del ejercicio | 97.596.402 | 94.189.046 |
| (Utilidad) / cargo por impuesto diferido reconocido en el estado de resultados | (18.495.731) | 3.407.356 |
| Pasivo neto por impuesto diferido al cierre del ejercicio | 79.100.671 | 97.596.402 |

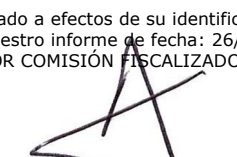
El cargo por impuesto a las ganancias que se muestra en el Estado de resultados y de Otros resultados integrales difiere del cargo por impuesto a las ganancias que resultaría si todas las ganancias hubieran sido gravadas a la tasa impositiva actual.

Firmado a efectos de su identificación con nuestro informe de fecha: 26/02/2025
PISTRELLI, HENRY MARTIN Y ASOCIADOS SA
CPCECABA Tº 1 Fº 13



Leonardo D. Troyelli
Socio
Contador Público - UBA
CPCECABA Tº 287 Fº 155


Firmado a efectos de su identificación con nuestro informe de fecha: 26/02/2025
POR COMISIÓN FISCALIZADORA



Alejandro Almarza
Síndico Titular
Contador Público - UBA
CPCECABA Tº 120 Fº 210



Daniel H. Violatti
Gerente de Contabilidad



Jorge P. Brito
Presidente

**NOTAS A LOS ESTADOS FINANCIEROS SEPARADOS
AL 31 DE DICIEMBRE DE 2024**
(Cifras expresadas en miles de pesos en moneda homogénea)

Los principales componentes del gasto por el Impuesto a las ganancias son los siguientes:

| Composición | 31/12/2024 | 31/12/2023 |
|--|---------------------|--------------------|
| Cargo por impuesto a las ganancias corriente (1) | 21.912.720 | 567.656.967 |
| (Utilidad) / cargo por impuesto a las ganancias diferido | (18.495.731) | 3.407.356 |
| Cargo por impuesto a las ganancias reconocido en el estado de resultados | 3.416.989 | 571.064.323 |
| (Utilidad) / cargo por impuesto a las ganancias reconocido en el otro resultado integral | (41.102.427) | 36.263.592 |
| Total | (37.685.438) | 607.327.915 |

(1) Incluye la reexpresión a moneda homogénea del cargo por impuesto corriente generado durante el año, los ajustes reconocidos en el ejercicio actual por períodos previos y los efectos de incluir en el ORI la parte aplicable del impuesto corriente.


El siguiente cuadro expone una conciliación entre el cargo por impuesto a las ganancias y los montos obtenidos al aplicar la alícuota fiscal vigente en Argentina a la ganancia contable:

| Composición | 31/12/2024 | 31/12/2023 |
|---|-------------------|--------------------|
| Ganancia contable antes de impuestos a las ganancias | 327.560.045 | 1.838.478.836 |
| Alícuota legal del impuesto a las ganancias | 35% | 35% |
| Impuesto sobre la ganancia contable | 114.646.016 | 643.467.593 |
| Diferencias permanentes netas y otros efectos impositivos incluyendo el del ajuste por inflación fiscal | (111.229.027) | (72.403.270) |
| Impuesto a las ganancias total | 3.416.989 | 571.064.323 |

Al 31 de diciembre de 2024 y 2023, la tasa efectiva del impuesto a las ganancias es 1% y 30,9%, respectivamente.


En Nota 24 a los Estados Financieros consolidados se describen las acciones de repetición realizadas ante la ex-AFIP por parte de la Entidad, en concepto de impuesto a las ganancias, para períodos fiscales anteriores.

Firmado a efectos de su identificación con nuestro informe de fecha: 26/02/2025
PISTRELLI, HENRY MARTIN Y ASOCIADOS SA
CPCECABA Tº 1 Fº 13



Leonardo D. Troyelli
Socio
Contador Público - UBA
CPCECABA Tº 287 Fº 155

Firmado a efectos de su identificación con nuestro informe de fecha: 26/02/2025
POR COMISIÓN FISCALIZADORA



Alejandro Almarza
Síndico Titular
Contador Público - UBA
CPCECABA Tº 120 Fº 210



Daniel H. Violatti
Gerente de
Contabilidad



Jorge P. Brito
Presidente

**NOTAS A LOS ESTADOS FINANCIEROS SEPARADOS
AL 31 DE DICIEMBRE DE 2024**
(Cifras expresadas en miles de pesos en moneda homogénea)

25. INGRESOS POR COMISIONES

| Composición | 31/12/2024 | 31/12/2023 |
|---|--------------------|--------------------|
| Obligaciones de desempeño que se satisfacen en un determinado momento | | |
| Comisiones vinculadas con obligaciones | 288.878.684 | 298.031.444 |
| Comisiones por tarjetas | 175.788.358 | 172.235.847 |
| Comisiones por seguros | 32.070.531 | 26.591.082 |
| Comisiones por operaciones de exterior y cambio | 16.938.543 | 11.089.619 |
| Comisiones vinculadas con créditos | 14.199.151 | 2.972.625 |
| Comisiones vinculadas con valores mobiliarios | 7.039.536 | 5.065.460 |
| Comisiones por garantías financieras otorgadas | 5.191.319 | 1.194.708 |
| Obligaciones de desempeño que se satisfacen en un cierto período de tiempo | | |
| Comisiones por operaciones de exterior y cambio | 3.961.652 | 1.095.078 |
| Comisiones por tarjetas | 2.642.933 | 2.266.524 |
| Comisiones vinculadas con créditos | 154.094 | 161.472 |
| Comisiones vinculadas con obligaciones | 2.015 | 8.091 |
| Total | 546.866.816 | 520.711.950 |

26. DIFERENCIA DE COTIZACIÓN DE ORO Y MONEDA EXTRANJERA

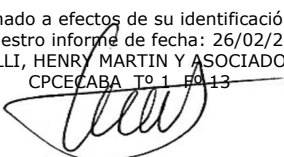
| Composición | 31/12/2024 | 31/12/2023 |
|--|--------------------|----------------------|
| Conversión a pesos de los activos y los pasivos en moneda extranjera | 124.097.735 | 1.690.125.260 |
| Resultado por compra-venta de divisas | 13.253.007 | 6.390.817 |
| Total | 137.350.742 | 1.696.516.077 |

27. OTROS INGRESOS OPERATIVOS

| Composición | 31/12/2024 | 31/12/2023 |
|--|--------------------|--------------------|
| Por ajustes e intereses por créditos diversos | 34.075.175 | 43.369.812 |
| Por servicios | 31.166.786 | 26.286.698 |
| Ajustes por otros créditos diversos con cláusula CER | 18.964.893 | 16.964.556 |
| Por otros créditos por intermediación financiera | 6.344.717 | 11.391.183 |
| Otros | 26.847.719 | 20.392.994 |
| Total | 117.399.290 | 118.405.243 |

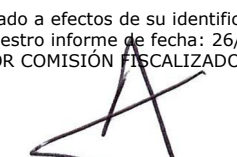
190

Firmado a efectos de su identificación con nuestro informe de fecha: 26/02/2025
PISTRELLI, HENRY MARTIN Y ASOCIADOS SA
CPCECABA Tº 1 Fº 13



Leonardo D. Troyelli
Socio
Contador Público - UBA
CPCECABA Tº 287 Fº 155


Firmado a efectos de su identificación con nuestro informe de fecha: 26/02/2025
POR COMISIÓN FISCALIZADORA



Alejandro Almarza
Síndico Titular
Contador Público - UBA
CPCECABA Tº 120 Fº 210



Daniel H. Violatti
Gerente de
Contabilidad



Jorge P. Brito
Presidente

**NOTAS A LOS ESTADOS FINANCIEROS SEPARADOS
AL 31 DE DICIEMBRE DE 2024**
(Cifras expresadas en miles de pesos en moneda homogénea)

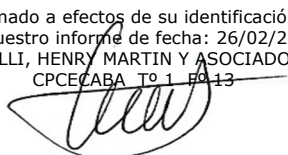
28. BENEFICIOS AL PERSONAL

| Composición | 31/12/2024 | 31/12/2023 |
|---|--------------------|--------------------|
| Remuneraciones | 464.696.451 | 401.737.398 |
| Cargas sociales | 115.054.859 | 100.897.482 |
| Indemnizaciones y gratificaciones al personal | 73.070.676 | 65.219.149 |
| Servicios al personal | 23.721.305 | 18.778.128 |
| Total | 676.543.291 | 586.632.157 |

29. GASTOS DE ADMINISTRACIÓN

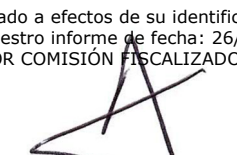
| Composición | 31/12/2024 | 31/12/2023 |
|--|--------------------|--------------------|
| Impuestos | 69.922.916 | 56.925.435 |
| Gastos de mantenimiento, conservación y reparaciones | 53.916.091 | 45.874.813 |
| Transporte de caudales, documentación y eventos | 38.380.845 | 33.509.184 |
| Otros honorarios | 37.391.096 | 34.776.716 |
| Servicios de seguridad | 30.443.699 | 25.912.720 |
| Electricidad y comunicaciones | 29.501.910 | 22.549.986 |
| Propaganda y publicidad | 21.838.264 | 19.659.484 |
| Software | 20.753.028 | 20.683.112 |
| Honorarios a directores y síndicos | 15.611.917 | 53.559.979 |
| Servicios administrativos contratados | 9.583.321 | 6.575.002 |
| Representación, viáticos y movilidad | 5.791.588 | 5.338.338 |
| Seguros | 3.816.269 | 2.509.949 |
| Papelería y útiles | 1.938.677 | 2.311.677 |
| Alquileres | 1.420.711 | 1.021.716 |
| Otros | 9.587.822 | 10.958.806 |
| Total | 349.898.154 | 342.166.917 |

Firmado a efectos de su identificación
con nuestro informe de fecha: 26/02/2025
PISTRELLI, HENRY MARTIN Y ASOCIADOS SA
CPCECABA Tº 1 Fº 13



Leonardo D. Troyelli
Socio
Contador Público - UBA
CPCECABA Tº 287 Fº 155


Firmado a efectos de su identificación
con nuestro informe de fecha: 26/02/2025
POR COMISIÓN FISCALIZADORA



Alejandro Almarza
Síndico Titular
Contador Público - UBA
CPCECABA Tº 120 Fº 210



Daniel H. Violatti
Gerente de
Contabilidad



Jorge P. Brito
Presidente

**NOTAS A LOS ESTADOS FINANCIEROS SEPARADOS
AL 31 DE DICIEMBRE DE 2024**
(Cifras expresadas en miles de pesos en moneda homogénea)

30. OTROS GASTOS OPERATIVOS

| Composición | 31/12/2024 | 31/12/2023 |
|--|--------------------|--------------------|
| Impuestos sobre los ingresos brutos | 363.457.761 | 407.948.508 |
| Por tarjetas | 146.103.465 | 133.470.001 |
| Otros ajustes e intereses por obligaciones diversas | 28.630.993 | 4.436.992 |
| Cargos por otras provisiones | 15.902.917 | 19.028.538 |
| Aportes al fondo de garantía de depósitos | 11.989.522 | 12.429.670 |
| Pérdida por venta o desvalorización de propiedades de inversión y otros activos no financieros | 11.261.409 | 3.008.783 |
| Siniestros | 7.559.826 | 5.596.608 |
| Donaciones | 1.847.343 | 2.711.771 |
| Impositivos | 562.702 | 704.568 |
| Pérdida por venta o desvalorización de propiedad, planta y equipo | 216.751 | |
| Cargos por sanciones administrativas, disciplinarias y penales | 432 | |
| Otros | 65.787.057 | 86.031.243 |
| Total | 653.320.178 | 675.366.682 |

31. INFORMACIÓN ADICIONAL AL ESTADO DE FLUJOS DE EFECTIVO

El Estado de Flujos de Efectivo muestra los cambios en efectivo y equivalente de efectivo derivados de las actividades de operación, actividades de inversión y actividades de financiamiento durante el ejercicio. Para la elaboración del mismo la Entidad adoptó el método indirecto para las Actividades Operativas y el método directo para las Actividades de Inversión y de Financiación.

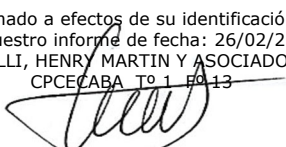
La Entidad considera como "Efectivo y equivalentes de efectivo" al rubro Efectivo y depósitos en bancos y aquellos activos financieros que son fácilmente convertibles en una cantidad determinada de efectivo y se encuentran sujetos a un riesgo poco significativo de cambios en su valor.

Para la elaboración del Estado de Flujos de Efectivo se toman en consideración los siguientes conceptos:

- Actividades de operación: corresponden a las actividades normales realizadas por la Entidad, así como otras actividades que no pueden ser calificadas como de inversión o de financiamiento.
- Actividades de inversión: corresponden a la adquisición, enajenación o disposición por otros medios, de activos a largo plazo y otras inversiones no incluidas en el efectivo y equivalente del efectivo.
- Actividades de financiamiento: las actividades que producen cambios en el tamaño y composición del patrimonio neto y de los pasivos que no formen parte de las actividades operativas o de inversión.

A continuación se expone la conciliación entre la partida "Efectivo y equivalentes de efectivo" del Estado de Flujos de Efectivo con los correspondientes rubros del Estado de situación financiera:

Firmado a efectos de su identificación con nuestro informe de fecha: 26/02/2025
PISTRELLI, HENRY MARTIN Y ASOCIADOS SA
CPCECABA T° 1 F° 13



Leonardo D. Troyelli
Socio
Contador Público - UBA
CPCECABA T° 287 F° 155


Firmado a efectos de su identificación con nuestro informe de fecha: 26/02/2025
POR COMISIÓN FISCALIZADORA



Alejandro Almarza
Síndico Titular
Contador Público - UBA
CPCECABA T° 120 F° 210



Daniel H. Violatti
Gerente de
Contabilidad



Jorge P. Brito
Presidente

**NOTAS A LOS ESTADOS FINANCIEROS SEPARADOS
AL 31 DE DICIEMBRE DE 2024**
(Cifras expresadas en miles de pesos en moneda homogénea)

| Descripción | 31/12/2024 | 31/12/2023 | 31/12/2022 |
|--|----------------------|----------------------|----------------------|
| Efectivo y depósitos en bancos | 2.616.967.892 | 2.532.673.657 | 1.627.601.906 |
| Títulos de deuda a valor razonable con cambios en resultados | 101.197.818 | 285.847.155 | |
| Otros títulos de deuda | | | 3.333.167.917 |
| Total | 2.718.165.710 | 2.818.520.812 | 4.960.769.823 |

32. CAPITAL SOCIAL

El capital social suscrito e integrado de la Entidad desde el 31 de diciembre de 2021 al 31 de diciembre de 2024 asciende a 639.413. Ver adicionalmente Anexo K.

33. SEGURO DE GARANTÍA DE DEPÓSITOS

En Nota 34 a los Estados Financieros consolidados se describe el Sistema de Seguro de garantía de los depósitos y sus alcances.

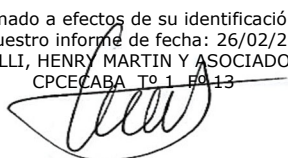
Banco Macro SA participa en el 9,2699% del capital social de acuerdo con los porcentajes difundidos por la Comunicación "B" 12755 del BCRA de fecha 4 de marzo de 2024.

34. ACTIVOS DE DISPONIBILIDAD RESTRINGIDA

Al 31 de diciembre de 2024 y 2023 se encuentran restringidos los siguientes activos de la Entidad:

| Composición | 31/12/2024 | 31/12/2023 |
|---|------------|------------|
| Títulos de deuda a valor razonable con cambios en resultados y Otros títulos de deuda | | |
| <ul style="list-style-type: none"> Bonos Discount en pesos regidos por Ley Argentina Vto. 2033 afectados en garantía del Programa de crédito para la reactivación de la producción de la Provincia de San Juan. | 2.015.954 | 2.065.708 |
| <ul style="list-style-type: none"> Bonos Discount en pesos regidos por Ley Argentina Vto. 2033 por la contrapartida mínima exigida para la actuación de los Agentes en las nuevas categorías previstas por la Resolución N° 622/13 y modificatorias de la CNV. | 1.085.302 | 596.289 |
| <ul style="list-style-type: none"> Bonos del Tesoro Nacional en pesos con ajuste por CER 2% Vto. 09/11/2026 afectados en garantía del Programa de crédito para la reactivación de la producción de la Provincia de San Juan. | 371.593 | 515.995 |
| <ul style="list-style-type: none"> Bonos del Tesoro Nacional en pesos ajustado por CER 4,25% Vto. 14/02/2025 al 31 de diciembre de 2024 y Bonos de la Nación Argentina en moneda dual Vto. 28/02/2024, al 31 de diciembre de 2023, por el aporte al Fondo de Garantía II en BYMA de acuerdo al art. 45 de la Ley 26.831 y su reglamentación complementaria establecida en las Normas CNV (NT 2013 y modificatorias). | 20.298 | 2.767.575 |
| <ul style="list-style-type: none"> Bonos Discount en pesos regidos por Ley Argentina Vto. 2033, afectados en garantía del Programa de créditos sectoriales de la Provincia de San Juan, fondo de financiamiento de inversiones productivas. | | 310.622 |

Firmado a efectos de su identificación con nuestro informe de fecha: 26/02/2025
PISTRELLI, HENRY MARTIN Y ASOCIADOS SA
CPCECABA T° 1 F° 13



Leonardo D. Troyelli
Socio
Contador Público - UBA
CPCECABA T° 287 F° 155

Firmado a efectos de su identificación con nuestro informe de fecha: 26/02/2025
POR COMISIÓN FISCALIZADORA



Alejandro Almarza
Síndico Titular
Contador Público - UBA
CPCECABA T° 120 F° 210



Daniel H. Violatti
Gerente de
Contabilidad



Jorge P. Brito
Presidente

**NOTAS A LOS ESTADOS FINANCIEROS SEPARADOS
AL 31 DE DICIEMBRE DE 2024**
(Cifras expresadas en miles de pesos en moneda homogénea)

| Composición (cont.) | 31/12/2024 | 31/12/2023 |
|--|--------------------|--------------------|
| <ul style="list-style-type: none"> Bonos Discount en pesos regidos por Ley Argentina Vto. 2033 al 31 de diciembre de 2023, afectados en garantía del Programa de competitividad de economías regionales - Préstamo BID N° 3174/OC-AR. Otros. | 6.878 | 32.763 |
| Subtotal Títulos de deuda a valor razonable con cambios en resultados y Otros títulos de deuda | 3.500.025 | 6.288.952 |
| Otros activos financieros | | |
| <ul style="list-style-type: none"> Participaciones originadas en aportes realizados en carácter de socio protector (1). Deudores varios - embargo trabado en el marco del reclamo de la DGR de la CABA por diferencias en el impuesto sobre los ingresos brutos. | 27.188.239 | 17.794.084 |
| | 827 | 1.801 |
| Subtotal Otros activos financieros | 27.189.066 | 17.795.885 |
| Activos financieros entregados en garantía | | |
| <ul style="list-style-type: none"> Cuentas corrientes especiales de garantías abiertas en el BCRA por las operaciones vinculadas con las cámaras electrónicas de compensación y otras asimilables. Depósitos en garantía vinculados con la operatoria de tarjetas de crédito y débito. Por compra a término de títulos. Otros depósitos en garantía. | 138.595.967 | 148.335.239 |
| | 68.314.367 | 18.506.425 |
| | 23.031.652 | 66.304.449 |
| | 4.503.780 | 22.951.214 |
| Subtotal Activos financieros entregados en garantía | 234.445.766 | 256.097.327 |
| Otros activos no financieros | | |
| <ul style="list-style-type: none"> Inmuebles vinculados con opciones de compra lanzadas. | | 16.202.079 |
| Subtotal Otros activos no financieros | | 16.202.079 |
| Total | 265.134.857 | 296.384.243 |

(1) Al 31 de diciembre de 2024 y 2023 corresponde a aportes al fondo de riesgo Fintech SGR, Alianza SGR e Innova SGR. A los efectos de mantener los beneficios impositivos originados por estos aportes, los mismos deben permanecer entre dos y tres años desde la fecha de su realización.

35. ACTIVIDADES FIDUCIARIAS


En Nota 36 a los Estados Financieros consolidados se describen los distintos contratos de fideicomisos de acuerdo con la finalidad de negocio perseguido por la Entidad, los que se resumen a continuación:

35.1 Fideicomisos financieros con propósito de inversión

Al 31 de diciembre de 2024 y 2023, los títulos de deuda con propósitos de inversión y certificados de participación en fideicomisos financieros con propósitos de inversión ascienden a 4.859.563 y 1.586.495, respectivamente.


194

Firmado a efectos de su identificación con nuestro informe de fecha: 26/02/2025
PISTRELLI, HENRY MARTIN Y ASOCIADOS SA
CPCECABA T° 1 F° 13




Leonardo D. Troyelli
Socio
Contador Público - UBA
CPCECABA T° 287 F° 155

Firmado a efectos de su identificación con nuestro informe de fecha: 26/02/2025
POR COMISIÓN FISCALIZADORA



Alejandro Almarza
Síndico Titular
Contador Público - UBA
CPCECABA T° 120 F° 210



Daniel H. Violatti
Gerente de
Contabilidad



Jorge P. Brito
Presidente

**NOTAS A LOS ESTADOS FINANCIEROS SEPARADOS
AL 31 DE DICIEMBRE DE 2024**
(Cifras expresadas en miles de pesos en moneda homogénea)

Según la última información contable disponible a la fecha de emisión de los presentes Estados Financieros separados, el monto de los activos de los fideicomisos, superan los valores contables en las proporciones correspondientes.

35.2 Fideicomisos constituidos con activos financieros transferidos por la Entidad

Al 31 de diciembre de 2024 y 2023, considerando la última información contable disponible a la fecha de emisión de los presentes Estados Financieros separados, los activos administrados a través de Macro Fiducia SAU de este tipo de fideicomisos ascienden a 5.220 y 5.740, respectivamente.

35.3 Fideicomisos que garantizan préstamos otorgados por la Entidad

Al 31 de diciembre de 2024 y 2023, considerando la última información contable disponible a la fecha de emisión de los presentes Estados Financieros separados, los activos administrados por la Entidad, ascienden a 4.732.462 y 1.746.420, respectivamente.

35.4 Fideicomisos en los que la Entidad cumple el rol de Fiduciario (Administración)

Al 31 de diciembre de 2024 y 2023, considerando la última información contable disponible a la fecha de emisión de los presentes Estados Financieros separados, los activos administrados por la Entidad ascienden a 15.809.279 y 15.068.237, respectivamente.

36. CUMPLIMIENTO DE DISPOSICIONES REQUERIDAS POR LA CNV

Considerando la operatoria que actualmente realiza Banco Macro SA, y conforme a las diferentes categorías de agentes que establecen las normas de la CNV (texto ordenado según la Resolución General N° 622/2013 y sus modificatorias), la Entidad se halla inscrita ante dicho Organismo como Agente de Custodia de Productos de Inversión Colectiva de Fondos Comunes de Inversión (AC PIC FCI) – Sociedad Depositaria, Agente de liquidación y compensación y Agente de negociación – integral (ALyC y AN - Integral) y se encuentra inscripto en la "Nómina de Entidades Habilitadas para Garantizar Instrumentos del Mercado de Capitales", tal como se describe en la Nota 37.1.1 a los Estados Financieros consolidados. En la Nota 37.3 a los mencionados Estados Financieros se detallan las cuotapartes suscriptas por terceros y activos que la Entidad mantiene en custodia en su carácter de sociedad depositaria.

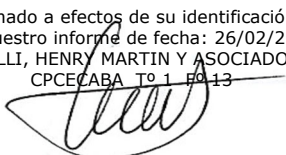
Asimismo, se informa que el patrimonio neto de Banco Macro SA al 31 de diciembre de 2024 expresado en Unidades de Valor Adquisitivo (UVAs), asciende a 3.112.978.093 y supera el patrimonio neto mínimo requerido por dicha norma para las distintas categorías de agente en la cual se encuentra inscripto, que a dicha fecha asciende a 470.350 UVAs, y su contrapartida mínima exigida de 235.175 UVAs que se encuentra constituida con títulos públicos, según se detalla en la Nota 34 y con fondos depositados en el BCRA en las cuentas 000285 y 80285 pertenecientes a la Entidad.

Asimismo, en Nota 37.2 a los Estados Financieros consolidados se expone la política general de guarda de documentación, describiendo qué información ha sido entregada a terceros para su guardado.

37. CUENTAS QUE IDENTIFICAN EL CUMPLIMIENTO DE EFECTIVO MÍNIMO

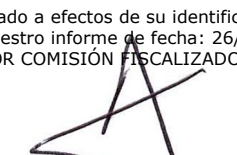
Los conceptos computados por la Entidad para integrar la exigencia de efectivo mínimo vigente para el mes de diciembre de 2024 se detallan en la Nota 38 a los Estados Financieros consolidados.

Firmado a efectos de su identificación
con nuestro informe de fecha: 26/02/2025
PISTRELLI, HENRY MARTIN Y ASOCIADOS SA
CPCECABA T° 1 F° 13



Leonardo D. Troyelli
Socio
Contador Público - UBA
CPCECABA T° 287 F° 155


Firmado a efectos de su identificación
con nuestro informe de fecha: 26/02/2025
POR COMISIÓN FISCALIZADORA



Alejandro Almarza
Síndico Titular
Contador Público - UBA
CPCECABA T° 120 F° 210



Daniel H. Violatti
Gerente de
Contabilidad



Jorge P. Brito
Presidente

**NOTAS A LOS ESTADOS FINANCIEROS SEPARADOS
AL 31 DE DICIEMBRE DE 2024**
(Cifras expresadas en miles de pesos en moneda homogénea)

38. SANCIONES APLICADAS A LA ENTIDAD Y SUMARIOS INICIADOS POR EL BCRA

En Nota 39 a los Estados Financieros consolidados se describen las sanciones aplicadas y sumarios iniciados por el BCRA a la Entidad, según sean:

- Sumarios iniciados por el BCRA.
- Sanciones dispuestas por el BCRA.
- Sanciones dispuestas por la UIF.
- Sumarios en trámite ante la CNV y la UIF.

La Dirección de la Entidad y sus asesores legales estiman que no existirían efectos contables adicionales significativos a los mencionados precedentemente, que pudieran derivarse del resultado final de estas actuaciones.

39. EMISIÓN DE OBLIGACIONES NEGOCIABLES

En Nota 40 a los Estados Financieros consolidados, se describen las distintas series de obligaciones negociables emitidas por la Entidad. A continuación, se detalla el monto de los pasivos por obligaciones negociables emitidas registrado por la Entidad:

| Obligaciones Negociables | Valor de origen | Valor residual al 31/12/2024 | 31/12/2024 | 31/12/2023 |
|-------------------------------------|-----------------|------------------------------|--------------------|--------------------|
| Subordinadas Reajustables – Clase A | USD 400.000.000 | USD 400.000.000 | 419.379.179 | 716.731.761 |
| No Subordinadas – Clase E | USD 17.000.000 | USD 17.000.000 | | 29.964.468 |
| No Subordinadas – Clase F | USD 53.000.000 | USD 53.000.000 | | 93.640.297 |
| No Subordinadas – Serie XXXII | 1.000.000 | 1.000.000 | 14.789.758 | 10.862.089 |
| Total | | | 434.168.937 | 851.198.615 |

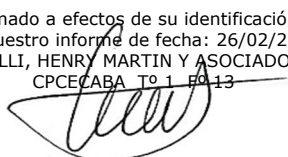
40. SALDOS FUERA DE BALANCE

Adicionalmente a lo mencionado en la Nota 4, la Entidad registra distintas operaciones en los rubros fuera de balance, conforme a la normativa emitida por el BCRA. A continuación se expone la composición los saldos de los principales rubros fuera de balance al 31 de diciembre de 2024 y 2023:

| Composición | 31/12/2024 | 31/12/2023 |
|--|---------------|---------------|
| Custodia de títulos públicos y privados y otros activos de propiedad de terceros | 8.827.195.801 | 6.012.962.303 |
| Garantías preferidas y otras garantías recibidas (1) | 1.882.559.194 | 1.705.016.083 |
| Valores por debitar | 253.128.917 | 237.394.262 |
| Valores por acreditar | 181.059.707 | 172.261.267 |

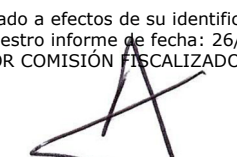
(1) Corresponden a garantías utilizadas para respaldar la operatoria de préstamos y otras financiaciones, conforme a la regulación vigente en la materia.

Firmado a efectos de su identificación con nuestro informe de fecha: 26/02/2025
PISTRELLI, HENRY MARTIN Y ASOCIADOS SA
CPCECABA Tº 1 Fº 13



Leonardo D. Troyelli
Socio
Contador Público - UBA
CPCECABA Tº 287 Fº 155


Firmado a efectos de su identificación con nuestro informe de fecha: 26/02/2025
POR COMISIÓN FISCALIZADORA



Alejandro Almarza
Síndico Titular
Contador Público - UBA
CPCECABA Tº 120 Fº 210



Daniel H. Violatti
Gerente de Contabilidad



Jorge P. Brito
Presidente

**NOTAS A LOS ESTADOS FINANCIEROS SEPARADOS
AL 31 DE DICIEMBRE DE 2024**
(Cifras expresadas en miles de pesos en moneda homogénea)

41. RECLAMOS IMPOSITIVOS Y OTROS

41.1 Reclamos impositivos

En Nota 42.1. a los Estados Financieros consolidados se describen los reclamos más relevantes vigentes iniciados por la ex-AFIP y los Organismos fiscales jurisdiccionales.

La Dirección de la Entidad y sus asesores impositivos y legales estiman que no existirían efectos adicionales significativos a los ya reconocidos contablemente, que pudieran derivarse del resultado final de los reclamos mencionados precedentemente.

41.2 Otros reclamos

En Nota 42.2. a los Estados Financieros consolidados se describen los reclamos más relevantes iniciados por distintas asociaciones de consumidores.

La Dirección de la Entidad y sus asesores legales estiman que no existirían efectos adicionales significativos a los ya reconocidos contablemente, que pudieran derivarse del resultado final de los reclamos mencionados precedentemente.

42. RESTRICCIÓN PARA LA DISTRIBUCIÓN DE UTILIDADES

En Nota 43 a los Estados Financieros consolidados se describen las principales disposiciones normativas que regulan la restricción para la distribución de utilidades, así como las resoluciones adoptadas por la Asamblea de Accionistas celebrada el 12 de abril de 2024.

43. GESTIÓN DE CAPITAL, POLÍTICA DE TRANSPARENCIA EN MATERIA DE GOBIERNO SOCIETARIO Y GERENCIAMIENTO DE RIESGOS

En Nota 44 a los Estados Financieros consolidados se describen los principales lineamientos de la Entidad en materia de Gestión de capital, política de transparencia en materia de Gobierno societario y Gerenciamiento de riesgos.

Capitales mínimos:

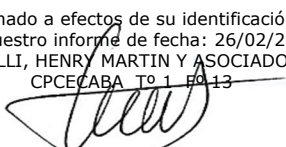
En el siguiente cuadro se detalla la exigencia de capitales mínimos de la Entidad, vigente para el mes de diciembre de 2024, junto con su integración (responsabilidad patrimonial computable) al cierre de dicho mes:

| Concepto | 31/12/2024 |
|--|----------------------|
| Exigencia de capitales mínimos | 912.762.873 |
| Responsabilidad patrimonial computable | 3.685.902.839 |
| Exceso de integración | 2.773.139.966 |

44. EVOLUCIÓN DE LA SITUACIÓN MACROECONÓMICA Y DEL SISTEMA FINANCIERO Y DE CAPITALES


El contexto macroeconómico internacional y nacional en el que opera la Entidad y el impacto sobre la misma se detalla en la Nota 45 a los Estados Financieros consolidados.

Firmado a efectos de su identificación con nuestro informe de fecha: 26/02/2025
PISTRELLI, HENRY MARTIN Y ASOCIADOS SA
CPCECABA Tº 1 Fº 13



Leonardo D. Troyelli
Socio
Contador Público - UBA
CPCECABA Tº 287 Fº 155


Firmado a efectos de su identificación con nuestro informe de fecha: 26/02/2025
POR COMISIÓN FISCALIZADORA



Alejandro Almarza
Síndico Titular
Contador Público - UBA
CPCECABA Tº 120 Fº 210



Daniel H. Violatti
Gerente de
Contabilidad



Jorge P. Brito
Presidente

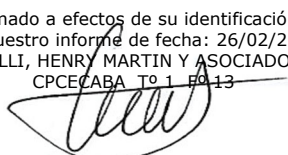
**NOTAS A LOS ESTADOS FINANCIEROS SEPARADOS
AL 31 DE DICIEMBRE DE 2024**
(Cifras expresadas en miles de pesos en moneda homogénea)

45. HECHOS OCURRIDOS DESPUÉS DEL PERÍODO SOBRE EL QUE SE INFORMA

No existen otros acontecimientos significativos ocurridos entre la fecha de cierre del ejercicio y la emisión de los presentes Estados Financieros separados que puedan afectar significativamente la situación financiera o los resultados del ejercicio, que no hayan sido expuestos en los presentes Estados Financieros separados.

198

Firmado a efectos de su identificación
con nuestro informe de fecha: 26/02/2025
PISTRELLI, HENRY MARTIN Y ASOCIADOS SA
CPCECABA T° 1 F° 13



Leonardo D. Troyelli
Socio
Contador Público - UBA
CPCECABA T° 287 F° 155


Firmado a efectos de su identificación
con nuestro informe de fecha: 26/02/2025
POR COMISIÓN FISCALIZADORA



Alejandro Almarza
Síndico Titular
Contador Público - UBA
CPCECABA T° 120 F° 210



Daniel H. Violatti
Gerente de
Contabilidad



Jorge P. Brito
Presidente

**DETALLE DE TÍTULOS PÚBLICOS Y PRIVADOS
AL 31 DE DICIEMBRE DE 2024 Y 2023**
(Cifras expresadas en miles de pesos en moneda homogénea)

| Denominación | Identificación | Tenencia | | | | Posición | | |
|---|----------------|-----------------|--------------------------|----------------------|--------------------|-----------------------|----------|--------------------|
| | | 31/12/2024 | | | 31/12/2023 | 31/12/2024 | | |
| | | Valor razonable | Nivel de valor razonable | Saldos de libros | Saldos de libros | Posición sin opciones | Opciones | Posición final |
| TÍTULOS DE DEUDA A VALOR RAZONABLE CON CAMBIOS EN RESULTADOS | | | | | | | | |
| - Del país | | | | | | | | |
| Títulos públicos | | | | | | | | |
| Bonos del Tesoro de la Nación Argentina a descuento en pesos ajustables por CER - Vto. 30-06-2025 | 9244 | 1 | 410.772.009 | | 410.772.009 | | | 410.772.009 |
| Bonos del Tesoro de la Nación Argentina en pesos ajustables por CER 4,25% - Vto. 14-02-2025 | 9180 | 1 | 99.830.314 | 107.773 | 100.488.140 | | | 100.488.140 |
| Letras del Tesoro de la Provincia de Neuquén S01 C01 - Vto. 19-04-2026 | 42753 | 2 | 10.738.000 | 19.965.007 | 10.738.000 | | | 10.738.000 |
| Bonos del Tesoro de la Nación Argentina a descuento en pesos ajustables por CER - Vto. 15-12-2026 | 9249 | 1 | 10.437.421 | | 10.437.421 | | | 10.437.421 |
| Bonos del Tesoro de la Nación Argentina a descuento en pesos ajustables por CER - Vto. 15-12-2027 | 9250 | 1 | 8.480.499 | | 8.480.499 | | | 8.480.499 |
| Bonos del Tesoro de la Nación Argentina en pesos ajustables por CER - Vto. 09-11-2026 | 5925 | 1 | 4.890.687 | 5.142.875 | 4.890.687 | | | 4.890.687 |
| Bonos del Tesoro de la Nación Argentina a descuento en pesos ajustables por CER - Vto. 31-03-2026 | 9257 | 1 | 3.498.404 | | 3.498.404 | | | 3.498.404 |
| Letras del Tesoro de la Nación Argentina capitalizables en pesos - Vto. 31-03-2025 | 9256 | 1 | 3.031.795 | | 3.101.958 | | | 3.101.958 |
| Bonos del Tesoro de la Nación Argentina a descuento en pesos ajustables por CER - Vto. 30-10-2026 | 9213 | 1 | 2.015.848 | | 2.015.848 | | | 2.015.848 |
| Bonos del Tesoro de la Nación Argentina a descuento en pesos ajustables por CER - Vto. 30-06-2028 | 9242 | 1 | 1.402.530 | | 1.402.530 | | | 1.402.530 |
| Otros | | | 6.385.646 | 3.608.771.761 | 6.599.846 | (17.973.945) | | (11.374.099) |
| Subtotal de títulos públicos del país (1) | | | 561.483.153 | 3.633.987.416 | 562.425.342 | (17.973.945) | | 544.451.397 |
| Títulos privados | | | | | | | | |
| Obligaciones Negociables YPF SA C025 - Vto. 13-02-2026 | 57118 | 2 | 10.524.314 | 21.223.111 | 10.524.314 | | | 10.524.314 |
| Valores de Deuda Fiduciaria Fideicomiso Financiero Confibono | | 3 | 2.632.564 | | 2.632.564 | | | 2.632.564 |
| Valores de Deuda Fiduciaria Fideicomiso Financiero Secubono | | 3 | 731.234 | | 731.234 | | | 731.234 |
| Valores de empresas de servicios públicos | | 3 | 19.818 | 15.278 | 19.818 | | | 19.818 |
| Obligaciones Negociables Vista Energy Argentina SAU C20 - Vto. 20-07-2025 | 57081 | 1 | 594 | 1.104 | 594 | | | 594 |
| Obligaciones Negociables Newsan SA C014 - Vto. 14-02-2024 | 56847 | | | 515.157 | | | | |
| Subtotal de títulos privados del país (1) | | | 13.908.524 | 21.754.650 | 13.908.524 | | | 13.908.524 |
| TOTAL DE TÍTULOS DE DEUDA A VALOR RAZONABLE CON CAMBIOS EN RESULTADOS | | | 575.391.677 | 3.655.742.066 | 576.333.866 | (17.973.945) | | 558.359.921 |

(1) Durante los meses de marzo y junio 2023, la Entidad se presentó a canjes voluntarios de deuda de acuerdo a los términos del artículo 11 del Decreto N° 331/2022 del Ministerio de Economía. Las especies que ingresaron a dichos canjes fueron las siguientes:

- Letras del Tesoro Nacional en pesos ajustable por CER a descuento Vto: 19-05-2023 (X19Y3) por un total de VN 1.145.882.575.
- Bono del Estado Nacional en moneda dual a descuento Vto: 21-07-2023 (TDL23) por un total de VN 344.498.105.
- Letras del Tesoro Nacional a descuento en pesos Vto: 31-05-2023 (S31Y3) por un total de VN 295.000.000.
- Letras del Tesoro Nacional a descuento en pesos Vto: 28-04-2023 (S28A3) por un total de VN 210.000.000.
- Letras del Tesoro Nacional a descuento en pesos Vto: 31-03-2023 (S31M3) por un total de VN 200.000.000.
- Letras del Tesoro Nacional en pesos ajustable por CER a descuento - Vto: 16-06-2023 (X16J3) por un total de VN 159.305.395.
- Bono del Estado Nacional en moneda dual a descuento Vto: 29-09-2023 (TDS23) por un total de VN 120.244.752.
- Bono del Tesoro de la Nación Argentina vinculados al dólar Vto: 31-07-2023 (T2V3) por un total de VN 3.000.000.

Adicionalmente, con casi la totalidad de los instrumentos recibidos, la Entidad adquirió opciones de venta con el BCRA. Estas opciones otorgan a la Entidad la oportunidad de vender (opción de venta) el activo subyacente a un valor determinado por la normativa aplicable del BCRA. En esta operación, las opciones pueden ser ejercidas hasta un día antes del vencimiento del subyacente. Considerando los términos y condiciones de estas opciones de venta establecidos por el BCRA, las mismas son consideradas "out of the money" con valor razonable igual a cero. Al 31 de diciembre de 2024 la totalidad de las operaciones fueron ejercidas. Al 31 de diciembre 2023, el valor notional de las mismas era 2.435.250.848.

Asimismo, durante el mes de agosto 2024, la Entidad se presentó nuevamente al canje voluntario de deuda de acuerdo a los términos del artículo 11 del Decreto N° 331/2022 del Ministerio de Economía. La especie que ingresó a dicho canje fue:

- Bono del Tesoro de la Nación Argentina en pesos ajustado por CER 4,25% Vto: 14-02-2025 (T2X5) por un total de VN 2.000.000.000.

Durante el mes de julio 2023, ingresó a canje la siguiente especie: Aeropuertos Argentina 2000 u\$s 4% clase 3 - Vto: 08-09-2023 (AER3D) por un total de VN 4.555.434.

Firmado a efectos de su identificación
con nuestro informe de fecha: 26/02/2025
PISTRELLI, HENRY MARTIN Y ASOCIADOS SA
CPCECABA T° 1 F° 13

Leonardo D. Troyelli
Socio
Contador Público - UBA
CPCECABA T° 287 F° 155

Firmado a efectos de su identificación
con nuestro informe de fecha: 26/02/2025
POR COMISIÓN FISCALIZADORA

Alejandro Almazza
Síndico Titular
Contador Público - UBA
CPCECABA T° 120 F° 210

Daniel H. Violatti
Gerente de
Contabilidad

Jorge P. Brito
Presidente

**DETALLE DE TÍTULOS PÚBLICOS Y PRIVADOS
AL 31 DE DICIEMBRE DE 2024 Y 2023**
(Cifras expresadas en miles de pesos en moneda homogénea)

| Denominación | Identificación | Tenencia | | | | Posición | | |
|---|----------------|-----------------|--------------------------|----------------------|--------------------|-----------------------|------------------------|--------------------|
| | | 31/12/2024 | | | 31/12/2023 | 31/12/2024 | | |
| | | Valor razonable | Nivel de valor razonable | Saldos de libros | Saldos de libros | Posición sin opciones | Opciones | Posición final |
| OTROS TÍTULOS DE DEUDA | | | | | | | | |
| Medidos a valor razonable con cambios en ORI | | | | | | | | |
| - Del país | | | | | | | | |
| Títulos públicos | | | | | | | | |
| Bonos del Tesoro de la Nación Argentina en pesos ajustables por CER 4,25% - Vto. 14-02-2025 | 9180 | | 1 | 361.931.363 | 428.113.929 | 361.931.363 | | 361.931.363 |
| Bonos de la República Argentina en dólares Step up - Vto. 09-07-2030 | 5921 | | 1 | 42.997 | 40.211 | 42.997 | | 42.997 |
| Bonos del Tesoro de la Nación Argentina en pesos ajustables por CER 3,75% - Vto. 14-04-2024 | 9178 | | | | 72.426.440 | | | |
| Bonos del Tesoro de la Nación Argentina en pesos - Vto. 23-05-2027 | 9132 | | | | 14.520.409 | | | |
| Bonos del Tesoro de la Nación Argentina en pesos - Vto. 23-08-2025 | 9196 | | | | 5.995.642 | | | |
| Bonos del Tesoro de la Nación Argentina en pesos BADLAR por 0,7 - Vto. 23-11-2027 | 9166 | | | | 5.657.479 | | | |
| Bonos del Tesoro de la Nación Argentina en pesos ajustables por CER 4,25% - Vto. 14-10-2024 | 9179 | | | | 4.792.324 | | | |
| Subtotal de títulos públicos del país (2) | | | | 361.974.360 | 531.546.434 | 361.974.360 | | 361.974.360 |
| Total de otros títulos de deuda medidos a valor razonable con cambios en ORI | | | | 361.974.360 | 531.546.434 | 361.974.360 | | 361.974.360 |
| Medición a costo amortizado | | | | | | | | |
| - Del país | | | | | | | | |
| Títulos públicos | | | | | | | | |
| Bonos del Tesoro de la Nación Argentina en pesos ajustables por CER - Vto. 30-06-2027 | 9241 | 2.282.247.204 | 1 | 2.435.440.396 | | 2.457.529.859 | (2.286.308.790) | 171.221.069 |
| Bonos del Tesoro de la Nación Argentina en pesos - Vto. 23-08-2025 | 9196 | 168.340.000 | 1 | 171.404.610 | 97.916.589 | 171.404.610 | | 171.404.610 |
| Bonos del Tesoro de la Nación Argentina en pesos - Vto. 23-05-2027 | 9132 | 35.337.120 | 2 | 35.419.626 | 76.809.027 | 35.419.626 | | 35.419.626 |
| Títulos de Deuda de la Provincia de Buenos Aires tasa variable - Vto. 05-12-2027 | 42868 | 10.700.000 | 1 | 10.653.551 | | 10.653.551 | | 10.653.551 |
| Bonos del Tesoro de la Nación Argentina en pesos BADLAR por 0,7 - Vto. 23-11-2027 | 9166 | 8.184.061 | 2 | 8.201.432 | 30.664.378 | 8.201.432 | | 8.201.432 |
| Títulos de Deuda de la Provincia de Córdoba en pesos C04- Vto. 05-12-2027 | 42876 | 7.271.600 | 2 | 7.188.560 | | 7.188.560 | | 7.188.560 |
| Bonos Discount denominados en pesos al 5,83% - Vto. 31-12-2033 | 45696 | 4.706.869 | 1 | 5.925.895 | 3.255.823 | 5.925.895 | | 5.925.895 |
| Letras de la Municipalidad de Córdoba Serie L - Vto. 16-03-2025 | 42808 | 3.106.095 | 2 | 3.038.915 | | 3.038.915 | | 3.038.915 |
| Título Público de la municipalidad de Córdoba S01 - Vto. 09-09-2026 | 42850 | 2.603.384 | 2 | 2.607.882 | | 2.607.882 | | 2.607.882 |
| Bonos BADLAR de la municipalidad de Rosario - Vto. 05-07-2026 | 42836 | 248.606 | 2 | 249.908 | | 249.908 | | 249.908 |
| Otros | | | | | 545.535 | | | |
| Subtotal de títulos públicos del país | | | | 2.680.130.775 | 209.191.352 | 2.702.220.238 | (2.286.308.790) | 415.911.448 |

(2) Durante los meses de enero y marzo de 2023, en los términos del artículo 11 del Decreto No. 331/2022 del Ministerio de Economía, la Entidad se presentó a un canje voluntario de deuda. Las especies que ingresaron a dicho canje fueron las siguientes:

- Letras del Tesoro Nacional a descuento en pesos Vto: 30-06-2023 (S30J3) por un total de VN 26.640.975.851.
- Letras del Tesoro Nacional en pesos ajustable por CER a descuento Vto: 17-02-2023 (X17F3) por un total de VN 20.900.000.000.
- Letras del Tesoro Nacional a descuento en pesos Vto: 28-02-2023 (S28F3) por un total de VN 12.893.000.000.
- Letras del Tesoro Nacional en pesos ajustable por CER a descuento - Vto: 16-06-2023 (X16J3) por un total de VN 4.516.000.000.
- Letras del Tesoro Nacional en pesos ajustable por CER a descuento - Vto: 19-05-2023 (X19Y3) por un total de VN 1.759.369.713.
- Letras del Tesoro Nacional en pesos ajustable por CER a descuento - Vto: 20-01-2023 por un total de VN 290.000.000.

Con casi la totalidad de los instrumentos recibidos, la Entidad adquirió opciones de venta con el BCRA. Estas opciones otorgan a la Entidad la oportunidad de vender (opción de venta) el activo subyacente a un valor determinado por la normativa aplicable del BCRA. En esta operación, las opciones pueden ser ejercidas hasta un día antes del vencimiento del subyacente. Considerando los términos y condiciones de estas opciones de venta establecidos por el BCRA, las mismas son consideradas "out of the money" con valor razonable igual a cero.

200

Firmado a efectos de su identificación
con nuestro informe de fecha: 26/02/2025
PISTRELLI, HENRY MARTIN Y ASOCIADOS SA
CPCECABA T° 1 F° 13

Leonardo D. Troyelli
Socio
Contador Público - UBA
CPCECABA T° 287 F° 155

Firmado a efectos de su identificación
con nuestro informe de fecha: 26/02/2025
POR COMISIÓN FISCALIZADORA

Alejandro Almarza
Síndico Titular
Contador Público - UBA
CPCECABA T° 120 F° 210

Daniel H. Violatti
Gerente de
Contabilidad

Jorge P. Brito
Residente

DETALLE DE TÍTULOS PÚBLICOS Y PRIVADOS
AL 31 DE DICIEMBRE DE 2024 Y 2023
 (Cifras expresadas en miles de pesos en moneda homogénea)

| Denominación | Identificación | Tenencia | | | | Posición | | |
|---|----------------|-----------------|--------------------------|----------------------|--------------------|-----------------------|------------------------|--------------------|
| | | 31/12/2024 | | 31/12/2023 | | 31/12/2024 | | |
| | | Valor razonable | Nivel de valor razonable | Saldos de libros | Saldos de libros | Posición sin opciones | Opciones | Posición final |
| OTROS TÍTULOS DE DEUDA (cont.) | | | | | | | | |
| Letras BCRA | | | | | | | | |
| Letras internas del BCRA tipo de cambio de ref a tasa cero - Vto. 03-10-2024 | | | | | 22.007.277 | | | |
| Letras internas del BCRA tipo de cambio de ref a tasa cero - Vto. 18-11-2024 | | | | | 15.845.244 | | | |
| Letras internas del BCRA tipo de cambio de ref a tasa cero - Vto. 19-10-2024 | | | | | 8.802.914 | | | |
| Letras internas del BCRA tipo de cambio de ref a tasa cero - Vto. 15-11-2024 | | | | | 7.218.390 | | | |
| Letras internas del BCRA tipo de cambio de ref a tasa cero - Vto. 06-08-2024 | | | | | 4.929.631 | | | |
| Letras internas del BCRA tipo de cambio de ref a tasa cero - Vto. 08-08-2024 | | | | | 4.225.398 | | | |
| Letras internas del BCRA tipo de cambio de ref a tasa cero - Vto. 13-11-2024 | | | | | 3.697.224 | | | |
| Letras internas del BCRA tipo de cambio de ref a tasa cero - Vto. 20-11-2024 | | | | | 3.169.049 | | | |
| Letras internas del BCRA tipo de cambio de ref a tasa cero - Vto. 18-10-2024 | | | | | 1.760.582 | | | |
| Letras internas del BCRA tipo de cambio de ref a tasa cero - Vto. 03-08-2024 | | | | | 352.117 | | | |
| Subtotal de letras BCRA | | | | | 72.007.826 | | | |
| Títulos privados | | | | | | | | |
| Obligaciones Negociables Vista Energy Argentina SAU C20 - Vto. 20-07-2025 (3) | 57081 | 4.204.154 | 1 | 3.291.441 | 5.616.457 | 3.291.441 | | 3.291.441 |
| Obligaciones Negociables Vista Oil y Gas Argentina SAU C15 - Vto. 20-01-2025 (3) | 56637 | 3.182.419 | 2 | 2.807.679 | 4.779.528 | 2.807.679 | | 2.807.679 |
| Valores de Deuda Fiduciaria Fideicomiso Financiero Red Surcos S033 CL.A - Vto. 05-07-2025 | | 775.074 | 2 | 787.300 | | 787.300 | | 787.300 |
| Valores de Deuda Fiduciaria Fideicomiso Financiero Secubono S237 CL.A - Vto. 28-07-2025 | 58318 | 506.740 | 2 | 504.278 | | 504.278 | | 504.278 |
| Obligaciones Negociables Pyme Liliana SRL Garantizada S01 - Vto. 18-04-2025 | 57457 | 242.787 | 2 | 229.360 | 914.764 | 229.360 | | 229.360 |
| Valores de Deuda Fiduciaria Fideicomiso Financiero Payway Cobro Acel S01 CL.B - Vto. 15-04-2025 | 57771 | 18.290 | 2 | 17.333 | | 17.333 | | 17.333 |
| Obligaciones Negociables Vista Energy Argentina SAU C13 - Vto. 08-08-2024 (3) | 56207 | | | | 5.181.048 | | | |
| Obligaciones Negociables Volkswagen Financial Services C010 - Vto. 12-10-2024 | 57447 | | | | 4.189.179 | | | |
| Obligaciones Negociables MSU SA C06 - Vto. 02-11-2024 | 56530 | | | | 1.767.156 | | | |
| Valores de Deuda Fiduciaria Fideicomiso Financiero Confibono S73 CL.A - Vto. 20-05-2024 | 57520 | | | | 1.033.125 | | | |
| Otros | | | | | 415.002 | | | |
| Subtotal de títulos privados del país | | | | 7.637.391 | 23.896.259 | 7.637.391 | | 7.637.391 |
| Total de otros títulos de deuda medición a costo amortizado (4) | | | | 2.687.768.166 | 305.095.437 | 2.709.857.629 | (2.286.308.790) | 423.548.839 |
| TOTAL DE OTROS TÍTULOS DE DEUDA | | | | 3.049.742.526 | 836.641.871 | 3.071.831.989 | (2.286.308.790) | 785.523.199 |

(3) Valor razonable obtenido a partir de la utilización de cotizaciones en pesos.

(4) Al 31 de diciembre de 2024, la Entidad mantiene opciones de venta con el BCRA sobre títulos públicos con un valor nocional total de 2.286.308.790.

 Firmado a efectos de su identificación
 con nuestro informe de fecha: 26/02/2025
 PISTRELLI, HENRY MARTIN Y ASOCIADOS SA
 CPCECABA T° 1 F° 13

Leonardo D. Troyelli
Socio
Contador Público - UBA
CPCECABA T° 287 F° 155

 Firmado a efectos de su identificación
 con nuestro informe de fecha: 26/02/2025
 POR COMISIÓN FISCALIZADORA

Alejandro Almarza
Síndico Titular
Contador Público - UBA
CPCECABA T° 120 F° 210


Daniel H. Violatti
Gerente de
Contabilidad

Jorge P. Brito
Presidente

DETALLE DE TÍTULOS PÚBLICOS Y PRIVADOS
AL 31 DE DICIEMBRE DE 2024 Y 2023
 (Cifras expresadas en miles de pesos en moneda homogénea)

| Denominación | Identificación | Tenencia | | | | Posición | | |
|---|----------------|-----------------|--------------------------|----------------------|----------------------|-----------------------|------------------------|----------------------|
| | | 31/12/2024 | | 31/12/2023 | | 31/12/2024 | | |
| | | Valor razonable | Nivel de valor razonable | Saldos de libros | Saldos de libros | Posición sin opciones | Opciones | Posición final |
| INSTRUMENTOS DE PATRIMONIO | | | | | | | | |
| Medidos a valor razonable con cambios en resultados | | | | | | | | |
| - Del país | | | | | | | | |
| Mercado Abierto Electrónico SA | 30023 | | 3 | 5.151.280 | 3.635.456 | 5.151.280 | | 5.151.280 |
| C.O.E.L.S.A | | | 3 | 952.842 | 527.911 | 952.842 | | 952.842 |
| Matba Rofex SA | | | 1 | 949.778 | 909.359 | 949.778 | | 949.778 |
| Sedesa | | | 3 | 136.485 | 81.961 | 136.485 | | 136.485 |
| AC Inversora SA | | | 3 | 134.368 | 85.324 | 134.368 | | 134.368 |
| Mercado a Término Rosario SA | | | 3 | 86.496 | 55.970 | 86.496 | | 86.496 |
| Provincanaje SA | | | 3 | 15.290 | 33.296 | 15.290 | | 15.290 |
| Argencontrol SA | | | 3 | 4.388 | 1.864 | 4.388 | | 4.388 |
| San Juan Tennis Club SA | | | 3 | 437 | 952 | 437 | | 437 |
| Garantizar SGR | | | 3 | 10 | | 22 | 10 | |
| Acindar SA | | | | | 3.147 | | | |
| Subtotal del país | | | | 7.431.374 | 5.335.262 | 7.431.374 | | 7.431.374 |
| - Del exterior | | | | | | | | |
| Banco Latinoamericano de Comercio Exterior SA | 80033 | | 1 | 268.229 | 318.118 | 268.229 | | 268.229 |
| Sociedad de Telecomunicaciones Financieras Interbancarias Mundiales | 80034 | | 3 | 37.313 | 56.884 | 37.313 | | 37.313 |
| Subtotal del exterior | | | | 305.542 | 375.002 | 305.542 | | 305.542 |
| Total de medidos a valor razonable con cambios en resultados | | | | 7.736.916 | 5.710.264 | 7.736.916 | | 7.736.916 |
| TOTAL DE INSTRUMENTOS DE PATRIMONIO | | | | 7.736.916 | 5.710.264 | 7.736.916 | | 7.736.916 |
| TOTAL TÍTULOS PÚBLICOS Y PRIVADOS | | | | 3.632.871.119 | 4.498.094.201 | 3.655.902.771 | (2.304.282.735) | 1.351.620.036 |


 Firmado a efectos de su identificación
 con nuestro informe de fecha: 26/02/2025
 PISTRELLI, HENRY MARTIN Y ASOCIADOS SA
 CPCECABA T° 1 F° 13


 Leonardo D. Troyelli
 Socio
 Contador Público - UBA
 CPCECABA T° 287 F° 155

 Firmado a efectos de su identificación
 con nuestro informe de fecha: 26/02/2025
 POR COMISIÓN FISCALIZADORA


 Alejandro Almarza
 Síndico Titular
 Contador Público - UBA
 CPCECABA T° 120 F° 210


 Daniel H. Violatti
 Gerente de
 Contabilidad


 Jorge P. Brito
 Residente

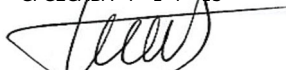
**CLASIFICACIÓN DE PRÉSTAMOS Y OTRAS FINANCIACIONES
POR SITUACIÓN Y GARANTÍAS RECIBIDAS
AL 31 DE DICIEMBRE DE 2024 Y 2023**

(Cifras expresadas en miles de pesos en moneda homogénea)


| CARTERA COMERCIAL | 31/12/2024 | 31/12/2023 |
|--|----------------------|----------------------|
| Situación normal | 1.718.455.874 | 1.889.640.692 |
| Con garantías y contragarantías preferidas "A" | 88.590.489 | 149.444.725 |
| Con garantías y contragarantías preferidas "B" | 153.633.954 | 150.736.175 |
| Sin garantías ni contragarantías preferidas | 1.476.231.431 | 1.589.459.792 |
| Con seguimiento especial | 3.051.684 | |
| En observación | | |
| Con garantías y contragarantías preferidas "B" | 3.051.684 | |
| Con problemas | | 10.365.556 |
| Con garantías y contragarantías preferidas "B" | | 7.937.735 |
| Sin garantías ni contragarantías preferidas | | 2.427.821 |
| Con alto riesgo de insolvencia | 5.165.530 | 8.655.879 |
| Con garantías y contragarantías preferidas "A" | | 706.538 |
| Con garantías y contragarantías preferidas "B" | 4.582.710 | 5.906.753 |
| Sin garantías ni contragarantías preferidas | 582.820 | 2.042.588 |
| Irrecuperable | 10.349.650 | 4.732.820 |
| Con garantías y contragarantías preferidas "B" | 4.655.113 | |
| Sin garantías ni contragarantías preferidas | 5.694.537 | 4.732.820 |
| Subtotal Cartera comercial | 1.737.022.738 | 1.913.394.947 |

203


Firmado a efectos de su identificación
con nuestro informe de fecha: 26/02/2025
PISTRELLI, HENRY MARTIN Y ASOCIADOS SA
CPCECABA T° 1 F° 13


 Leonardo D. Troyelli
 Socio
 Contador Público - UBA
 CPCECABA T° 287 F° 155

Firmado a efectos de su identificación
con nuestro informe de fecha: 26/02/2025
POR COMISIÓN FISCALIZADORA


 Alejandro Almarza
 Síndico Titular
 Contador Público - UBA
 CPCECABA T° 120 F° 210


 Daniel H. Violatti
 Gerente de
 Contabilidad



 Jorge P. Brito
 Residente

CLASIFICACIÓN DE PRÉSTAMOS Y OTRAS FINANCIACIONES
POR SITUACIÓN Y GARANTÍAS RECIBIDAS
AL 31 DE DICIEMBRE DE 2024 Y 2023
 (Cifras expresadas en miles de pesos en moneda homogénea)

| CARTERA DE CONSUMO Y VIVIENDA | 31/12/2024 | 31/12/2023 |
|--|----------------------|----------------------|
| Cumplimiento normal | 4.301.341.270 | 2.688.627.267 |
| Con garantías y contragarantías preferidas "A" | 326.773.220 | 195.893.176 |
| Con garantías y contragarantías preferidas "B" | 247.528.048 | 164.312.012 |
| Sin garantías ni contragarantías preferidas | 3.727.040.002 | 2.328.422.079 |
| Riesgo bajo | 48.174.818 | 22.681.403 |
| Con garantías y contragarantías preferidas "A" | 932.904 | 553.742 |
| Con garantías y contragarantías preferidas "B" | 3.032.659 | 587.095 |
| Sin garantías ni contragarantías preferidas | 44.209.255 | 21.540.566 |
| Riesgo bajo - en tratamiento especial | 453.572 | 168.804 |
| Sin garantías ni contragarantías preferidas | 453.572 | 168.804 |
| Riesgo medio | 32.923.835 | 15.251.883 |
| Con garantías y contragarantías preferidas "A" | 168.960 | 290.701 |
| Con garantías y contragarantías preferidas "B" | 658.509 | 346.307 |
| Sin garantías ni contragarantías preferidas | 32.096.366 | 14.614.875 |
| Riesgo alto | 22.522.436 | 14.610.885 |
| Con garantías y contragarantías preferidas "A" | 229.321 | 417.965 |
| Con garantías y contragarantías preferidas "B" | 149.397 | 196.699 |
| Sin garantías ni contragarantías preferidas | 22.143.718 | 13.996.221 |
| Irrecuperable | 7.846.953 | 7.178.852 |
| Con garantías y contragarantías preferidas "A" | 2.700 | 7.363 |
| Con garantías y contragarantías preferidas "B" | 495.717 | 754.052 |
| Sin garantías ni contragarantías preferidas | 7.348.536 | 6.417.437 |
| Subtotal Cartera de consumo y vivienda | 4.413.262.884 | 2.748.519.094 |
| Total | 6.150.285.622 | 4.661.914.041 |

204


Firmado a efectos de su identificación
 con nuestro informe de fecha: 26/02/2025
 PISTRELLI, HENRY MARTIN Y ASOCIADOS SA
 CPCECABA T° 1 F° 13


 Leonardo D. Troyelli
 Socio
 Contador Público - UBA
 CPCECABA T° 287 F° 155

Firmado a efectos de su identificación
 con nuestro informe de fecha: 26/02/2025
 POR COMISIÓN FISCALIZADORA


 Alejandro Almarza
 Síndico Titular
 Contador Público - UBA
 CPCECABA T° 120 F° 210


 Daniel H. Violatti
 Gerente de
 Contabilidad


 Jorge P. Brito
 Presidente

ANEXO B
(continuación)

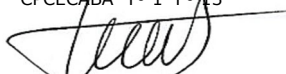
**CLASIFICACIÓN DE PRÉSTAMOS Y OTRAS FINANCIACIONES
POR SITUACIÓN Y GARANTÍAS RECIBIDAS
AL 31 DE DICIEMBRE DE 2024 Y 2023**
(Cifras expresadas en miles de pesos en moneda homogénea)

El presente Anexo expone las cifras contractuales de acuerdo con lo establecido por BCRA. La conciliación con los Estados de situación financiera separados, es la detallada a continuación:

| | 31/12/2024 | 31/12/2023 |
|--|----------------------|----------------------|
| Préstamos y otras financiaciones | 5.774.866.487 | 3.934.581.725 |
| Más: | | |
| Previsiones de préstamos y otras financiaciones | 123.087.234 | 116.481.847 |
| Ajuste NIIF (Ajuste costo amortizado y valor razonable) | 15.465.059 | 32.222.724 |
| Títulos de deuda de Fideicomiso Financiero - Medición a costo amortizado | 1.310.610 | 1.448.430 |
| Obligaciones negociables | 6.332.597 | 22.473.671 |
| Menos: | | |
| Intereses y otros conceptos devengados a cobrar de activos financieros con deterioro de valor crediticio | (2.001.313) | (1.430.156) |
| Garantías otorgadas y responsabilidades eventuales | 231.224.948 | 556.135.800 |
| Total de conceptos computables | 6.150.285.622 | 4.661.914.041 |

205


Firmado a efectos de su identificación
con nuestro informe de fecha: 26/02/2025
PISTRELLI, HENRY MARTIN Y ASOCIADOS SA
CPCECABA T° 1 F° 13


Leonardo D. Troyelli
Socio
Contador Público - UBA
CPCECABA T° 287 F° 155

Firmado a efectos de su identificación
con nuestro informe de fecha: 26/02/2025
POR COMISIÓN FISCALIZADORA


Alejandro Almarza
Síndico Titular
Contador Público - UBA
CPCECABA T° 120 F° 210


Daniel H. Violatti
Gerente de
Contabilidad


Jorge P. Brito
Presidente

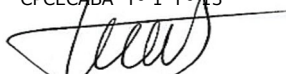
**CONCENTRACIÓN DE PRÉSTAMOS Y OTRAS FINANCIACIONES
AL 31 DE DICIEMBRE DE 2024 Y 2023**

(Cifras expresadas en miles de pesos en moneda homogénea)

| Número de clientes | 31/12/2024 | | 31/12/2023 | |
|--------------------------------|----------------------|-----------------------|----------------------|-----------------------|
| | Saldo de deuda | % sobre cartera total | Saldo de deuda | % sobre cartera total |
| 10 Mayores clientes | 518.033.113 | 8,42 | 608.304.569 | 13,05 |
| 50 Siguietes mayores clientes | 539.038.863 | 8,76 | 682.315.841 | 14,64 |
| 100 Siguietes mayores clientes | 306.044.231 | 4,98 | 371.692.896 | 7,97 |
| Resto de clientes | 4.787.169.415 | 77,84 | 2.999.600.735 | 64,34 |
| Total (1) | 6.150.285.622 | 100,00 | 4.661.914.041 | 100,00 |

(1) Ver conciliación con el Anexo B.


Firmado a efectos de su identificación
con nuestro informe de fecha: 26/02/2025
PISTRELLI, HENRY MARTIN Y ASOCIADOS SA
CPCECABA T° 1 F° 13


 Leonardo D. Troyelli
 Socio
 Contador Público - UBA
 CPCECABA T° 287 F° 155

Firmado a efectos de su identificación
con nuestro informe de fecha: 26/02/2025
POR COMISIÓN FISCALIZADORA


 Alejandro Almarza
 Síndico Titular
 Contador Público - UBA
 CPCECABA T° 120 F° 210


 Daniel H. Violatti
 Gerente de
 Contabilidad


 Jorge P. Brito
 Residente

**APERTURA POR PLAZOS DE PRÉSTAMOS Y OTRAS FINANCIACIONES
AL 31 DE DICIEMBRE DE 2024**

(Cifras expresadas en miles de pesos en moneda homogénea)

| Concepto | Cartera vencida | Plazos que restan para su vencimiento | | | | | | Total |
|--|-------------------|---------------------------------------|------------------------------|--------------------------------|---------------------------------|----------------------------------|----------------------|----------------------|
| | | Hasta 1 mes | Más de 1 mes y hasta 3 meses | Más de 3 meses y hasta 6 meses | Más de 6 meses y hasta 12 meses | Más de 12 meses y hasta 24 meses | Más de 24 meses | |
| Sector público no financiero | | 5.116.929 | 12.846.907 | 13.291.156 | 32.391.066 | 34.618.331 | | 98.264.389 |
| Sector financiero | | 62.559.826 | 175.590 | 243.096 | 8.383.578 | 1.587.714 | 3.882 | 72.953.686 |
| Sector privado no financiero y residentes en el exterior | 33.223.161 | 2.274.014.809 | 818.834.697 | 956.037.245 | 1.085.543.229 | 1.183.453.866 | 1.310.219.106 | 7.661.326.113 |
| Total | 33.223.161 | 2.341.691.564 | 831.857.194 | 969.571.497 | 1.126.317.873 | 1.219.659.911 | 1.310.222.988 | 7.832.544.188 |

En este Anexo se expone la caída de flujos futuros contractuales incluyendo los intereses y accesorios a devengar hasta el vencimiento de los contratos.

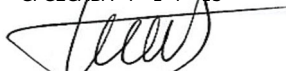
**APERTURA POR PLAZOS DE PRÉSTAMOS Y OTRAS FINANCIACIONES
AL 31 DE DICIEMBRE DE 2023**

(Cifras expresadas en miles de pesos en moneda homogénea)

| Concepto | Cartera vencida | Plazos que restan para su vencimiento | | | | | | Total |
|--|-------------------|---------------------------------------|------------------------------|--------------------------------|---------------------------------|----------------------------------|--------------------|----------------------|
| | | Hasta 1 mes | Más de 1 mes y hasta 3 meses | Más de 3 meses y hasta 6 meses | Más de 6 meses y hasta 12 meses | Más de 12 meses y hasta 24 meses | Más de 24 meses | |
| Sector público no financiero | 235 | 6.861.636 | 3.086.386 | 237.839 | 396.354 | 457.441 | | 11.039.891 |
| Sector financiero | | 16.932.594 | 813.452 | 5.688.866 | 8.538.159 | 4.721.603 | 1.851.895 | 38.546.569 |
| Sector privado no financiero y residentes en el exterior | 32.915.978 | 2.177.241.575 | 812.922.246 | 751.736.644 | 793.386.547 | 697.987.930 | 727.175.056 | 5.993.365.976 |
| Total | 32.916.213 | 2.201.035.805 | 816.822.084 | 757.663.349 | 802.321.060 | 703.166.974 | 729.026.951 | 6.042.952.436 |

En este Anexo se expone la caída de flujos futuros contractuales incluyendo los intereses y accesorios a devengar hasta el vencimiento de los contratos.


Firmado a efectos de su identificación con nuestro informe de fecha: 26/02/2025
PISTRELLI, HENRY MARTIN Y ASOCIADOS SA
CPCECABA T° 1 F° 13


 Leonardo D. Troyelli
Socio
Contador Público - UBA
CPCECABA T° 287 F° 155

Firmado a efectos de su identificación con nuestro informe de fecha: 26/02/2025
POR COMISIÓN FISCALIZADORA


 Alejandro Almarza
Síndico Titular
Contador Público - UBA
CPCECABA T° 120 F° 210


 Daniel H. Violatti
Gerente de Contabilidad


 Jorge P. Brito
Residente

**DETALLE DE PARTICIPACIONES EN OTRAS SOCIEDADES
AL 31 DE DICIEMBRE DE 2024 Y 2023**

(Cifras expresadas en miles de pesos en moneda homogénea)

| Denominación | Acciones y/o Cuotapartes | | | | Importes al 31/12/2024 | Importes al 31/12/2023 | Información sobre el emisor | | | | |
|--|--------------------------|------------------------------|------------------------|---------------|---------------------------|---------------------------|--|---|-----------|--------------------|---|
| | Clases | Valor nominal unitario | Votos por acción | Cantidad | | | Actividad principal | Datos sobre el último estado financiero publicado | | | |
| | | | | | | | | Fecha de cierre del período / ejercicio | Capital | Patrimonio Neto | Resultado del período / ejercicio |
| En entidades financieras - Controladas Del exterior | | | | | | | | | | | |
| Macro Bank Limited | Ordinaria | 1 | 1 | 39.816.899 | 45.602.531 | 59.620.178 | Entidad bancaria | 31/12/2024 | 86.501 | 45.602.533 | 7.075.679 |
| Subtotal en el exterior | | | | | 45.602.531 | 59.620.178 | | | | | |
| Total en entidades financieras controladas | | | | | 45.602.531 | 59.620.178 | | | | | |
| Total en entidades financieras | | | | | 45.602.531 | 59.620.178 | | | | | |
| En empresas de servicios complementarios - Controladas Del país | | | | | | | | | | | |
| Macro Securities SAU | Ordinaria | 1 | 1 | 12.885.683 | 176.778.429 | 120.900.432 | Servicios bursátiles | 31/12/2024 | 12.886 | 176.574.310 | 55.136.247 |
| Macro Fondos SGFCISA | Ordinaria | 1 | 1 | 327.183 | 7.568.943 | 4.126.481 | Soc. gerente de FCI | 31/12/2024 | 1.713 | 39.698.480 | 29.526.298 |
| Macro Fiducia SAU | Ordinaria | 1 | 1 | 47.387.236 | 1.415.049 | 1.313.541 | Servicios | 31/12/2024 | 47.387 | 1.423.507 | (213.467) |
| Argenpay SAU | Ordinaria | 1 | 1 | 1.001.200.000 | 15.165.993 | 15.110.808 | Servicios de pagos electrónicos | 31/12/2024 | 1.001.200 | 15.176.497 | 60.726 |
| Fintech SGR | Ordinaria | 1 | 1 | 119.993 | 543.155 | 338.163 | Sociedad de garantía recíproca | 31/12/2024 | 480 | 2.172.676 | 1.690.825 |
| Macro Agro SAU (anteriormente Comercio Interior SAU) | Ordinaria | 1 | 1 | 615.519 | 3.100.812 | 2.425.122 | Corretaje de cereales | 31/12/2024 | 616 | 2.374.506 | 1.358.549 |
| BMA Asset Management SA | Ordinaria | 10 | 1 | 91.950 | 16.243.707 | 15.821.263 | Soc. gerente de FCI | 31/12/2024 | 920 | 16.243.707 | 422.440 |
| BMA Valores SA | Ordinaria | 1 | 1 | 52.419.500 | 5.713.373 | 5.729.984 | Servicios bursátiles | 31/12/2024 | 52.420 | 5.713.373 | (16.608) |
| Subtotal en el país | | | | | 226.529.461 | 165.765.794 | | | | | |
| Total en empresas de servicios complementarios controladas | | | | | 226.529.461 | 165.765.794 | | | | | |
| - Asociadas y negocios conjuntos Del país | | | | | | | | | | | |
| Uniones transitorias de Empresas | | | | | 2.775.857 | 1.804.192 | Gestión servicios tributarios | | | | |
| Play Digital SA | Ordinaria | 1 | 1 | 518.193.951 | 1.505.724 | 1.627.696 | Servicios electrónicos, tecnológicos e informáticos | 30/09/2024 | 5.429.001 | 10.335.770 | (15.706.484) |
| Finova SA | Ordinaria | 1 | 1 | 225.000 | 176.225 | 205.896 | Servicios de informática | 30/09/2024 | 450 | 352.450 | (278.782) |
| Alianza SGR | Ordinaria | 1 | 1 | 599.955 | 117.708 | 6.555 | Sociedad de garantía recíproca | 30/09/2024 | 2.400 | 470.868 | 447.819 |
| Subtotal en el país | | | | | 4.575.514 | 3.644.339 | | | | | |
| Total en empresas de servicios complementarios en otras sociedades asociadas y negocios conjuntos | | | | | 4.575.514 | 3.644.339 | | | | | |
| Total en empresas de servicios complementarios | | | | | 231.104.975 | 169.410.133 | | | | | |
| En otras sociedades - Asociadas y negocios conjuntos Del país | | | | | | | | | | | |
| Macro Warrants SA | Ordinaria | 1 | 1 | 50.000 | 26.305 | 25.219 | Emisión de warrants | 30/09/2024 | 1.000 | 526.094 | (247.061) |
| Subtotal en el país | | | | | 26.305 | 25.219 | | | | | |
| Total en otras sociedades | | | | | 26.305 | 25.219 | | | | | |
| Total de participaciones en otras sociedades | | | | | 276.733.811 | 229.055.530 | | | | | |

Firmado a efectos de su identificación
con nuestro informe de fecha: 26/02/2025
PISTRELLI, HENRY MARTIN Y ASOCIADOS SA
CPCECABA T° 1 F° 13

Leonardo D. Troyelli
Socio
Contador Público - UBA
CPCECABA T° 287 F° 155

Firmado a efectos de su identificación
con nuestro informe de fecha: 26/02/2025
POR COMISIÓN FISCALIZADORA

Alejandro Almarza
Síndico Titular
Contador Público - UBA
CPCECABA T° 120 F° 210

Daniel H. Violatti
Gerente de
Contabilidad

Jorge P. Brito
Residente

**MOVIMIENTO DE PROPIEDAD, PLANTA Y EQUIPO
AL 31 DE DICIEMBRE DE 2024**
(Cifras expresadas en miles de pesos en moneda homogénea)

| Concepto | Valor de origen al inicio del ejercicio | Vida útil total estimada en años | Altas | Bajas | Transfe-rencias | Depreciación | | | | | Valor residual al cierre del ejercicio |
|---|---|----------------------------------|-------------------|--------------------|-----------------|--------------------|-----------------|--------------------|-------------------|--------------------|--|
| | | | | | | Acumulada | Transfe-rencias | Bajas | Del ejercicio | Al cierre | |
| Medición al costo | | | | | | | | | | | |
| Inmuebles | 733.254.730 | 50 | 8.419.607 | 32.981.451 | 6.240.470 | 113.333.266 | 17.419 | 37.391.643 | 20.640.973 | 96.600.015 | 618.333.341 |
| Mobiliario e instalaciones | 128.712.673 | 10 | 3.383.521 | 30.102.472 | 3.412.639 | 73.323.687 | (426) | 28.861.026 | 8.746.522 | 53.208.757 | 52.197.604 |
| Máquinas y equipos | 212.859.426 | 5 | 23.911.488 | 123.091.177 | 765.112 | 159.808.258 | (1.334) | 122.635.409 | 19.960.380 | 57.131.895 | 57.312.954 |
| Vehículos | 23.021.021 | 5 | 2.375.567 | 1.895.341 | | 16.462.719 | | 1.212.414 | 2.446.060 | 17.696.365 | 5.804.882 |
| Diversos | 16.249.720 | | | 16.249.720 | | 16.152.357 | | 16.152.357 | | | |
| Obras en curso | 18.611.532 | | 23.756.323 | 312.766,00 | (9.659.447) | | | | | | 32.395.642 |
| Derecho de uso inmuebles | 75.671.426 | 5 | 10.301.628 | 14.783.666 | (1.605.439) | 58.090.090 | (857.214) | 14.133.108 | 10.106.038 | 53.205.806 | 16.378.143 |
| Derecho de uso muebles | 5.425.812 | 5 | | | 1.605.438 | 933.053 | 857.214 | | 503.270 | 2.293.537 | 4.737.713 |
| Total propiedad, planta y equipo | 1.213.806.340 | | 72.148.134 | 219.416.593 | 758.773 | 438.103.430 | 15.659 | 220.385.957 | 62.403.243 | 280.136.375 | 787.160.279 |

**MOVIMIENTO DE PROPIEDAD, PLANTA Y EQUIPO
AL 31 DE DICIEMBRE DE 2023**
(Cifras expresadas en miles de pesos en moneda homogénea)

| Concepto | Valor de origen al inicio del ejercicio | Vida útil total estimada en años | Altas | Bajas | Transfe-rencias | Depreciación | | | | | Valor residual al cierre del ejercicio |
|---|---|----------------------------------|--------------------|-------------------|-------------------|--------------------|------------------|-------------------|-------------------|--------------------|--|
| | | | | | | Acumulada | Transfe-rencias | Bajas | Del ejercicio | Al cierre | |
| Medición al costo | | | | | | | | | | | |
| Inmuebles | 645.607.014 | 50 | 85.681.066 | 936.239 | 2.902.889 | 98.071.687 | (77.560) | 195.610 | 15.534.749 | 113.333.266 | 619.921.464 |
| Mobiliario e instalaciones | 99.207.982 | 10 | 26.609.292 | 1.003.213 | 3.898.612 | 64.194.566 | 1.688.072 | 1.001.018 | 8.442.067 | 73.323.687 | 55.388.986 |
| Máquinas y equipos | 145.380.722 | 5 | 82.342.767 | 15.645.543 | 781.480 | 151.650.629 | 81.294 | 13.396.213 | 21.472.548 | 159.808.258 | 53.051.168 |
| Vehículos | 19.060.921 | 5 | 5.778.913 | 1.798.930 | (19.883) | 15.609.830 | 142.847 | 1.458.829 | 2.168.871 | 16.462.719 | 6.558.302 |
| Diversos | | | | | 16.249.720 | 16.132.886 | 19.471 | | | 16.152.357 | 97.363 |
| Obras en curso | 8.791.431 | | 21.487.086 | 1.866.223 | (9.800.762) | | | | | | 18.611.532 |
| Derecho de uso inmuebles | 54.831.707 | 5 | 27.291.452 | 6.461.156 | 9.423 | 54.927.736 | (1.508) | 5.259.031 | 8.422.893 | 58.090.090 | 17.581.336 |
| Derecho de uso muebles | | 5 | 5.425.812 | | | | | | 933.053 | 933.053 | 4.492.759 |
| Total propiedad, planta y equipo | 972.879.777 | | 254.616.388 | 27.711.304 | 14.021.479 | 400.587.334 | 1.852.616 | 21.310.701 | 56.974.181 | 438.103.430 | 775.702.910 |

Firmado a efectos de su identificación con nuestro informe de fecha: 26/02/2025
PISTRELLI, HENRY MARTIN Y ASOCIADOS SA
CPCECABA T° 1 F° 13

Leonardo D. Troyelli
Socio
Contador Público - UBA
CPCECABA T° 287 F° 155

Firmado a efectos de su identificación con nuestro informe de fecha: 26/02/2025
POR COMISIÓN FISCALIZADORA

Alejandro Almarza
Síndico Titular
Contador Público - UBA
CPCECABA T° 120 F° 210

Daniel H. Violatti
Gerente de
Contabilidad

Jorge P. Brito
Presidente


**MOVIMIENTO DE PROPIEDADES DE INVERSIÓN
AL 31 DE DICIEMBRE DE 2024**
(Cifras expresadas en miles de pesos en moneda homogénea)

| Concepto | Valor de origen al inicio del ejercicio | Vida útil total estimada en años | Altas | Bajas | Transferencias | Depreciación | | | | | Valor residual al cierre del ejercicio |
|---------------------------------------|---|----------------------------------|------------------|-----------------|----------------|------------------|----------------|-------|----------------|------------------|--|
| | | | | | | Acumulada | Transferencias | Bajas | Del ejercicio | Al cierre | |
| Medición al costo | | | | | | | | | | | |
| Inmuebles alquilados | 2.689.602 | 50 | | | (1) | 464.710 | | | 52.362 | 517.072 | 2.172.529 |
| Otras propiedades de inversión | 56.940.511 | 50 | 3.222.592 | (18.886) | 1 | 774.113 | 7.788 | | 114.937 | 896.838 | 59.285.152 |
| Total propiedades de inversión | 59.630.113 | | 3.222.592 | (18.886) | | 1.238.823 | 7.788 | | 167.299 | 1.413.910 | 61.457.681 |

**MOVIMIENTO DE PROPIEDADES DE INVERSIÓN
AL 31 DE DICIEMBRE DE 2023**
(Cifras expresadas en miles de pesos en moneda homogénea)

| Concepto | Valor de origen al inicio del ejercicio | Vida útil total estimada en años | Altas | Bajas | Transferencias | Depreciación | | | | | Valor residual al cierre del ejercicio |
|---------------------------------------|---|----------------------------------|------------------|----------------|------------------|----------------|----------------|--------------|---------------|------------------|--|
| | | | | | | Acumulada | Transferencias | Bajas | Del ejercicio | Al cierre | |
| Medición al costo | | | | | | | | | | | |
| Inmuebles alquilados | 2.689.603 | 50 | | | (1) | 406.615 | 7.715 | | 50.380 | 464.710 | 2.224.892 |
| Otras propiedades de inversión | 51.940.458 | 50 | 2.450.948 | 243.547 | 2.792.652 | 266.587 | 467.859 | 3.249 | 42.916 | 774.113 | 56.166.398 |
| Total propiedades de inversión | 54.630.061 | | 2.450.948 | 243.547 | 2.792.651 | 673.202 | 475.574 | 3.249 | 93.296 | 1.238.823 | 58.391.290 |

Firmado a efectos de su identificación con nuestro informe de fecha: 26/02/2025
PISTRELLI, HENRY MARTIN Y ASOCIADOS SA
CPCECABA T° 1 F° 13


Leonardo D. Troyelli
Socio
Contador Público - UBA
CPCECABA T° 287 F° 155

Firmado a efectos de su identificación con nuestro informe de fecha: 26/02/2025
POR COMISIÓN FISCALIZADORA


Alejandro Almarza
Síndico Titular
Contador Público - UBA
CPCECABA T° 120 F° 210


Daniel H. Violatti
Gerente de Contabilidad


Jorge P. Brito
Presidente

**MOVIMIENTO DE ACTIVOS INTANGIBLES
AL 31 DE DICIEMBRE DE 2024**
(Cifras expresadas en miles de pesos en moneda homogénea)

| Concepto | Valor de origen al inicio del ejercicio | Vida útil total estimada en años | Altas | Bajas | Transfe-rencias | Depreciación | | | | | Valor residual al cierre del ejercicio |
|----------------------------------|---|----------------------------------|-------------------|--------------------|-----------------|--------------------|-----------------|--------------------|-------------------|--------------------|--|
| | | | | | | Acumulada | Transfe-rencias | Bajas | Del ejercicio | Al cierre | |
| Medición al costo | | | | | | | | | | | |
| Licencias | 96.183.465 | 5 | 6.927.904 | 52.404.300 | 21.433.761 | 66.574.452 | 22.355.273 | 51.564.224 | 12.265.704 | 49.631.205 | 22.509.625 |
| Otros activos intangibles | 421.105.922 | 5 | 51.661.202 | 165.841.876 | (21.412.634) | 288.493.967 | (21.497.826) | 163.483.462 | 60.575.859 | 164.088.538 | 121.424.076 |
| Total activos intangibles | 517.289.387 | | 58.589.106 | 218.246.176 | 21.127 | 355.068.419 | 857.447 | 215.047.686 | 72.841.563 | 213.719.743 | 143.933.701 |

**MOVIMIENTO DE ACTIVOS INTANGIBLES
AL 31 DE DICIEMBRE DE 2023**
(Cifras expresadas en miles de pesos en moneda homogénea)

| Concepto | Valor de origen al inicio del ejercicio | Vida útil total estimada en años | Altas | Bajas | Transfe-rencias | Depreciación | | | | | Valor residual al cierre del ejercicio |
|----------------------------------|---|----------------------------------|--------------------|-------------------|-----------------|--------------------|------------------|------------------|-------------------|--------------------|--|
| | | | | | | Acumulada | Transfe-rencias | Bajas | Del ejercicio | Al cierre | |
| Medición al costo | | | | | | | | | | | |
| Licencias | 75.691.583 | 5 | 20.492.892 | | (1.010) | 53.004.638 | (2.274) | | 13.572.088 | 66.574.452 | 29.609.013 |
| Otros activos intangibles | 262.476.959 | 5 | 169.039.691 | 10.399.431 | (11.297) | 228.788.022 | 9.248.613 | 2.905.609 | 53.362.941 | 288.493.967 | 132.611.955 |
| Total activos intangibles | 338.168.542 | | 189.532.583 | 10.399.431 | (12.307) | 281.792.660 | 9.246.339 | 2.905.609 | 66.935.029 | 355.068.419 | 162.220.968 |

Firmado a efectos de su identificación con nuestro informe de fecha: 26/02/2025
PISTRELLI, HENRY MARTIN Y ASOCIADOS SA
CPCECABA T° 1 F° 13

Leonardo D. Troyelli
Socio
Contador Público - UBA
CPCECABA T° 287 F° 155

Firmado a efectos de su identificación con nuestro informe de fecha: 26/02/2025
POR COMISIÓN FISCALIZADORA

Alejandro Almarza
Síndico Titular
Contador Público - UBA
CPCECABA T° 120 F° 210

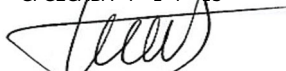
Daniel H. Violatti
Gerente de
Contabilidad

Jorge P. Brito
Presidente


**CONCENTRACIÓN DE LOS DEPÓSITOS
 AL 31 DE DICIEMBRE DE 2024 Y 2023**
 (Cifras expresadas en miles de pesos en moneda homogénea)

| Número de clientes | 31/12/2024 | | 31/12/2023 | |
|---------------------------------|----------------------|-----------------------|----------------------|-----------------------|
| | Saldo de colocación | % sobre cartera total | Saldo de colocación | % sobre cartera total |
| 10 Mayores clientes | 1.223.354.664 | 14,56 | 882.230.340 | 12,20 |
| 50 Sigüientes mayores clientes | 1.004.384.377 | 11,95 | 711.951.556 | 9,84 |
| 100 Sigüientes mayores clientes | 356.567.828 | 4,24 | 298.748.026 | 4,13 |
| Resto de clientes | 5.820.587.732 | 69,25 | 5.339.903.274 | 73,83 |
| Total | 8.404.894.601 | 100,00 | 7.232.833.196 | 100,00 |

Firmado a efectos de su identificación
 con nuestro informe de fecha: 26/02/2025
 PISTRELLI, HENRY MARTIN Y ASOCIADOS SA
 CPCECABA T° 1 F° 13


 Leonardo D. Troyelli
 Socio
 Contador Público - UBA
 CPCECABA T° 287 F° 155

Firmado a efectos de su identificación
 con nuestro informe de fecha: 26/02/2025
 POR COMISIÓN FISCALIZADORA


 Alejandro Almarza
 Síndico Titular
 Contador Público - UBA
 CPCECABA T° 120 F° 210


 Daniel H. Violatti
 Gerente de
 Contabilidad


 Jorge P. Brito
 Residente

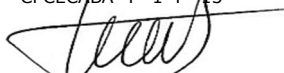
**APERTURA DE PASIVOS FINANCIEROS POR PLAZOS REMANENTES
AL 31 DE DICIEMBRE DE 2024**

(Cifras expresadas en miles de pesos en moneda homogénea)

| Concepto | Plazos que restan para su vencimiento | | | | | | Total |
|---|---------------------------------------|------------------------------|--------------------------------|---------------------------------|----------------------------------|-------------------|----------------------|
| | Hasta 1 mes | Más de 1 mes y hasta 3 meses | Más de 3 meses y hasta 6 meses | Más de 6 meses y hasta 12 meses | Más de 12 meses y hasta 24 meses | Más de 24 meses | |
| Depósitos | 7.906.440.224 | 370.876.145 | 100.657.285 | 65.057.889 | 148.307 | 23.943 | 8.443.203.793 |
| Sector público no financiero | 584.644.593 | 20.423.020 | 275.265 | 42.661.321 | | | 648.004.199 |
| Sector financiero | 11.609.878 | | | | | | 11.609.878 |
| Sector privado no financiero y residentes en el exterior | 7.310.185.753 | 350.453.125 | 100.382.020 | 22.396.568 | 148.307 | 23.943 | 7.783.589.716 |
| Pasivos a valor razonable con cambios en resultados | 38.403 | | | | | | 38.403 |
| Instrumentos derivados | 288.115 | 451.132 | 417.059 | 165.296 | | | 1.321.602 |
| Operaciones de pase | 18.975.567 | | | | | | 18.975.567 |
| Otras entidades financieras | 18.975.567 | | | | | | 18.975.567 |
| Otros pasivos financieros | 772.837.233 | 2.932.389 | 3.072.308 | 4.808.737 | 9.839.765 | 25.596.092 | 819.086.524 |
| Financiamientos recibidos del BCRA y otras instituciones financieras | 18.564.651 | 16.579.495 | 8.149.077 | 95.037 | 183.346 | 174.375 | 43.745.981 |
| Obligaciones negociables emitidas | | 95.508 | 104.322 | 15.324.335 | | | 15.524.165 |
| Obligaciones negociables subordinadas | | | 13.717.795 | 13.717.795 | 440.435.590 | | 467.871.180 |
| Total | 8.717.144.193 | 390.934.669 | 126.117.846 | 99.169.089 | 450.607.008 | 25.794.410 | 9.809.767.215 |

En el presente Anexo se expone la caída de flujos futuros contractuales, incluyendo los intereses y accesorios a devengar hasta el vencimiento de los contratos.

Firmado a efectos de su identificación con nuestro informe de fecha: 26/02/2025
PISTRELLI, HENRY MARTIN Y ASOCIADOS SA
CPCECABA T° 1 F° 13


 Leonardo D. Troyelli
 Socio
 Contador Público - UBA
 CPCECABA T° 287 F° 155

Firmado a efectos de su identificación con nuestro informe de fecha: 26/02/2025
POR COMISIÓN FISCALIZADORA


 Alejandro Almaraz
 Síndico Titular
 Contador Público - UBA
 CPCECABA T° 120 F° 210


 Daniel H. Violatti
 Gerente de
 Contabilidad


 Jorge P. Brito
 Residente

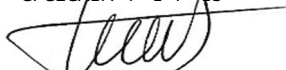
**APERTURA DE PASIVOS FINANCIEROS POR PLAZOS REMANENTES
AL 31 DE DICIEMBRE DE 2023**

(Cifras expresadas en miles de pesos en moneda homogénea)

| Concepto | Plazos que restan para su vencimiento | | | | | | Total |
|---|---------------------------------------|------------------------------|--------------------------------|---------------------------------|----------------------------------|--------------------|----------------------|
| | Hasta 1 mes | Más de 1 mes y hasta 3 meses | Más de 3 meses y hasta 6 meses | Más de 6 meses y hasta 12 meses | Más de 12 meses y hasta 24 meses | Más de 24 meses | |
| Depósitos | 6.635.312.150 | 405.662.330 | 303.973.951 | 143.467.314 | 2.853.084 | 32.094 | 7.491.300.923 |
| Sector público no financiero | 397.668.386 | 13.300.743 | 11.058.094 | | 3.695 | | 422.030.918 |
| Sector financiero | 43.956.527 | | | | | | 43.956.527 |
| Sector privado no financiero y residentes en el exterior | 6.193.687.237 | 392.361.587 | 292.915.857 | 143.467.314 | 2.849.389 | 32.094 | 7.025.313.478 |
| Pasivos a valor razonable con cambios en resultados | 16.909 | | | | | | 16.909 |
| Instrumentos derivados | 894.406 | 3.060.108 | 283.931 | 1.941.424 | | | 6.179.869 |
| Operaciones de pase | 51.533.416 | | | | | | 51.533.416 |
| Otras entidades financieras | 51.533.416 | | | | | | 51.533.416 |
| Otros pasivos financieros | 545.761.311 | 2.979.359 | 3.627.459 | 6.071.860 | 9.568.556 | 27.721.038 | 595.729.583 |
| Financiamientos recibidas del BCRA y otras instituciones financieras | 20.161.593 | 8.051.656 | 5.410.579 | 4.596.603 | 4.807.733 | 135.094 | 43.163.258 |
| Obligaciones negociables emitidas | | 191.103 | 32.445.008 | 95.826.253 | 12.150.986 | | 140.613.350 |
| Obligaciones negociables subordinadas | | | 23.391.100 | 23.391.100 | 46.782.199 | 751.015.224 | 844.579.623 |
| Total | 7.253.679.785 | 419.944.556 | 369.132.028 | 275.294.554 | 76.162.558 | 778.903.450 | 9.173.116.931 |

En el presente Anexo se expone la caída de flujos futuros contractuales, incluyendo los intereses y accesorios a devengar hasta el vencimiento de los contratos.

Firmado a efectos de su identificación con nuestro informe de fecha: 26/02/2025
PISTRELLI, HENRY MARTIN Y ASOCIADOS SA
CPCECABA T° 1 F° 13


Leonardo D. Troyelli
Socio
Contador Público - UBA
CPCECABA T° 287 F° 155

Firmado a efectos de su identificación con nuestro informe de fecha: 26/02/2025
POR COMISIÓN FISCALIZADORA


Alejandro Almaraz
Síndico Titular
Contador Público - UBA
CPCECABA T° 120 F° 210


Daniel H. Violatti
Gerente de Contabilidad


Jorge P. Brito
Presidente

**MOVIMIENTO DE PROVISIONES
AL 31 DE DICIEMBRE DE 2024**
(Cifras expresadas en miles de pesos en moneda homogénea)

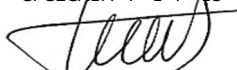
| Concepto | SalDOS al inicio del ejercicio | Aumentos | Disminuciones | | Resultado monetario generado por provisiones | 31/12/2024 |
|---|--------------------------------|-------------------|-----------------|------------------|--|-------------------|
| | | | Desafectaciones | Aplicaciones | | |
| Provisiones por compromisos eventuales | 4.523.473 | 7.071.968 | 75.883 | 299.790 | (3.520.355) | 7.699.413 |
| Por sanciones administrativas, disciplinarias y penales | 1.089 | 16.240 | | 16.240 | (589) | 500 |
| Otras | 14.310.613 | 9.489.294 | 214.329 | 5.839.128 | (8.541.587) | 9.204.863 |
| Total provisiones | 18.835.175 | 16.577.502 | 290.212 | 6.155.158 | (12.062.531) | 16.904.776 |

**MOVIMIENTO DE PROVISIONES
AL 31 DE DICIEMBRE DE 2023**
(Cifras expresadas en miles de pesos en moneda homogénea)

| Concepto | SalDOS al inicio del ejercicio | Aumentos | Disminuciones | | Resultado monetario generado por provisiones | 31/12/2023 |
|---|--------------------------------|-------------------|-----------------|------------------|--|-------------------|
| | | | Desafectaciones | Aplicaciones | | |
| Provisiones por compromisos eventuales | 4.655.545 | 4.093.153 | | 318.026 | (3.907.199) | 4.523.473 |
| Por sanciones administrativas, disciplinarias y penales | 3.395 | | | | (2.306) | 1.089 |
| Contingencias con el BCRA | | 2.613 | | 2.613 | | |
| Otras | 13.669.869 | 22.837.913 | 345.240 | 9.342.491 | (12.509.438) | 14.310.613 |
| Total provisiones | 18.328.809 | 26.933.679 | 345.240 | 9.663.130 | (16.418.943) | 18.835.175 |

215


Firmado a efectos de su identificación con nuestro informe de fecha: 26/02/2025
PISTRELLI, HENRY MARTIN Y ASOCIADOS SA
CPCECABA T° 1 F° 13


Leonardo D. Troyelli
Socio
Contador Público - UBA
CPCECABA T° 287 F° 155

Firmado a efectos de su identificación con nuestro informe de fecha: 26/02/2025
POR COMISIÓN FISCALIZADORA


Alejandro Almarza
Síndico Titular
Contador Público - UBA
CPCECABA T° 120 F° 210


Daniel H. Violatti
Gerente de Contabilidad


Jorge P. Brito
Presidente

**COMPOSICIÓN DEL CAPITAL SOCIAL
AL 31 DE DICIEMBRE DE 2024**
(Cifras expresadas en miles de pesos)

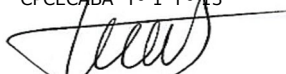
| Acciones | | | | Capital Social | |
|---------------------------|--------------------|---------------|------------------|------------------------|----------------|
| Clase | Cantidad | Valor nominal | Votos por acción | Emitido en circulación | Integrado |
| Ordinarias escriturales A | 11.235.670 | 1 | 5 | 11.236 | 11.236 |
| Ordinarias escriturales B | 628.177.738 | 1 | 1 | 628.177 | 628.177 |
| Total | 639.413.408 | | | 639.413 | 639.413 |

**COMPOSICIÓN DEL CAPITAL SOCIAL
AL 31 DE DICIEMBRE DE 2023**
(Cifras expresadas en miles de pesos)

| Acciones | | | | Capital Social | |
|---------------------------|--------------------|---------------|------------------|------------------------|----------------|
| Clase | Cantidad | Valor nominal | Votos por acción | Emitido en circulación | Integrado |
| Ordinarias escriturales A | 11.235.670 | 1 | 5 | 11.236 | 11.236 |
| Ordinarias escriturales B | 628.177.738 | 1 | 1 | 628.177 | 628.177 |
| Total | 639.413.408 | | | 639.413 | 639.413 |

216

Firmado a efectos de su identificación
con nuestro informe de fecha: 26/02/2025
PISTRELLI, HENRY MARTIN Y ASOCIADOS SA
CPCECABA T° 1 F° 13


 Leonardo D. Troyelli
 Socio
 Contador Público - UBA
 CPCECABA T° 287 F° 155

Firmado a efectos de su identificación
con nuestro informe de fecha: 26/02/2025
POR COMISIÓN FISCALIZADORA


 Alejandro Almaraz
 Síndico Titular
 Contador Público - UBA
 CPCECABA T° 120 F° 210


 Daniel H. Violatti
 Gerente de
 Contabilidad



 Jorge P. Brito
 Residente

**SALDOS EN MONEDA EXTRANJERA
AL 31 DE DICIEMBRE DE 2024 Y 2023**
(Cifras expresadas en miles de pesos en moneda homogénea)

| Rubros | 31/12/2024 | | | | | 31/12/2023 |
|---|---|----------------------|-------------------|----------------|------------------|----------------------|
| | Total Casa matriz y sucursales en el país | Total por moneda | | | | Total |
| | | Dólar estadounidense | Euro | Real | Otras | |
| Activo | | | | | | |
| Efectivo y depósitos en bancos | 1.971.180.992 | 1.942.156.458 | 26.297.744 | 196.014 | 2.530.776 | 2.352.508.789 |
| Títulos de deuda a valor razonable con cambios en resultados (1) | 21.910.875 | 21.910.875 | | | | 3.634.527.612 |
| Otros activos financieros | 56.119.346 | 56.057.622 | 61.724 | | | 134.969.709 |
| Préstamos y otras financiaciones | 1.109.636.180 | 1.106.402.877 | 90.100 | | 3.143.203 | 334.724.305 |
| Otras entidades financieras | 51.787 | 51.787 | | | | |
| Sector privado no financiero y residentes en el exterior | 1.109.584.393 | 1.106.351.090 | 90.100 | | 3.143.203 | 334.724.305 |
| Otros títulos de deuda | 6.142.117 | 6.142.117 | | | | 89.392.226 |
| Activos financieros entregados en garantía | 24.687.291 | 24.687.291 | | | | 113.587.650 |
| Inversiones en instrumentos de patrimonio | 305.542 | 305.542 | | | | 375.002 |
| Inversiones en subs., asociadas y negocios conjuntos | 45.602.531 | 45.602.531 | | | | 59.620.178 |
| Total activo | 3.235.584.874 | 3.203.265.313 | 26.449.568 | 196.014 | 5.673.979 | 6.719.705.471 |
| Pasivo | | | | | | |
| Depósitos | 2.727.208.878 | 2.710.718.801 | 16.490.077 | | | 2.116.122.723 |
| Sector público no financiero | 94.820.867 | 94.820.867 | | | | 74.765.958 |
| Sector financiero | 10.950.305 | 10.950.305 | | | | 15.474.347 |
| Sector privado no financiero y residentes en el exterior | 2.621.437.706 | 2.604.947.629 | 16.490.077 | | | 2.025.882.418 |
| Otros pasivos financieros | 67.985.449 | 65.217.055 | 2.304.493 | 72 | 463.829 | 108.607.193 |
| Financiaciones recibidas del BCRA y otras instituciones financieras | 43.201.108 | 39.462.513 | 595.392 | | 3.143.203 | 33.478.146 |
| Obligaciones negociables emitidas | | | | | | 123.550.490 |
| Obligaciones negociables subordinadas | 419.379.179 | 419.379.179 | | | | 716.731.761 |
| Otros pasivos no financieros | 3.810.093 | 3.810.093 | | | | 20.617.667 |
| Total pasivo | 3.261.584.707 | 3.238.587.641 | 19.389.962 | 72 | 3.607.032 | 3.119.107.980 |

(1) Incluye Bonos del Tesoro de la Nación Argentina vinculados al dólar por 612.831.


Firmado a efectos de su identificación con nuestro informe de fecha: 26/02/2025
PISTRELLI, HENRY MARTIN Y ASOCIADOS SA
CPCECABA T° 1 F° 13


Leonardo D. Troyelli
Socio
Contador Público - UBA
CPCECABA T° 287 F° 155

Firmado a efectos de su identificación con nuestro informe de fecha: 26/02/2025
POR COMISIÓN FISCALIZADORA


Alejandro Almarza
Síndico Titular
Contador Público - UBA
CPCECABA T° 120 F° 210


Daniel H. Violatti
Gerente de Contabilidad

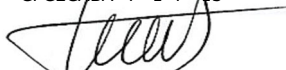

Jorge P. Brito
Presidente

**ASISTENCIA A VINCULADOS
AL 31 DE DICIEMBRE DE 2024 Y 2023**
(Cifras expresadas en miles de pesos en moneda homogénea)

| Concepto | Normal | 31/12/2024 | 31/12/2023 |
|--|-------------------|-------------------|-------------------|
| Préstamos y otras financiaciones | | | |
| Adelantos | 30.689.972 | 30.689.972 | 3.091.192 |
| Sin garantías ni contragarantías preferidas | 30.689.972 | 30.689.972 | 3.091.192 |
| Documentos | 1.258.965 | 1.258.965 | 25.130.692 |
| Con garantías y contragarantías preferidas "A" | | | 2.797.148 |
| Sin garantías ni contragarantías preferidas | 1.258.965 | 1.258.965 | 22.333.544 |
| Hipotecarios y prendarios | 2.947.905 | 2.947.905 | 2.601.948 |
| Con garantías y contragarantías preferidas "B" | 614.453 | 614.453 | 892.482 |
| Sin garantías ni contragarantías preferidas | 2.333.452 | 2.333.452 | 1.709.466 |
| Personales | 8.636 | 8.636 | 40.193 |
| Sin garantías ni contragarantías preferidas | 8.636 | 8.636 | 40.193 |
| Tarjetas | 1.304.385 | 1.304.385 | 1.874.043 |
| Sin garantías ni contragarantías preferidas | 1.304.385 | 1.304.385 | 1.874.043 |
| Otros | 16.902.314 | 16.902.314 | 11.891.274 |
| Con garantías y contragarantías preferidas "A" | 1.178 | 1.178 | 85.995 |
| Con garantías y contragarantías preferidas "B" | 34.213 | 34.213 | 169.154 |
| Sin garantías ni contragarantías preferidas | 16.866.923 | 16.866.923 | 11.636.125 |
| Total de Préstamos y otras financiaciones | 53.112.177 | 53.112.177 | 44.629.342 |
| Compromisos eventuales | 11.412.205 | 11.412.205 | 19.407.238 |
| Total | 64.524.382 | 64.524.382 | 64.036.580 |
| Previsiones | 466.925 | 466.925 | 385.504 |

218


Firmado a efectos de su identificación
con nuestro informe de fecha: 26/02/2025
PISTRELLI, HENRY MARTIN Y ASOCIADOS SA
CPCECABA T° 1 F° 13


Leonardo D. Troyelli
Socio
Contador Público - UBA
CPCECABA T° 287 F° 155

Firmado a efectos de su identificación
con nuestro informe de fecha: 26/02/2025
POR COMISIÓN FISCALIZADORA


Alejandro Almarza
Síndico Titular
Contador Público - UBA
CPCECABA T° 120 F° 210


Daniel H. Violatti
Gerente de
Contabilidad


Jorge P. Brito
Presidente

**INSTRUMENTOS FINANCIEROS DERIVADOS
AL 31 DE DICIEMBRE DE 2024**
(Cifras expresadas en miles de pesos en moneda homogénea)

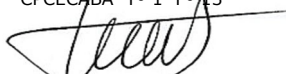
| Tipo de contrato | Objetivo de las operaciones realizadas | Activo subyacente | Tipo de liquidación | Ámbito de negociación o contraparte | Plazo promedio ponderado pactado originalmente (en meses) | Plazo promedio ponderado residual (en meses) | Plazo promedio ponderado de diferencias de liquidación (en días) | Monto (1) |
|---------------------|--|-----------------------------|-------------------------------|--|---|--|--|---------------|
| Futuros (2) | Intermediación - cuenta propia | Moneda extranjera | Diaria de diferencias | Mercado Abierto Electrónico (ROFEX) | 2 | 2 | 1 | 48.880.984 |
| Forwards (2) | Intermediación - cuenta propia | Moneda extranjera | Al vencimiento de diferencias | OTC - Residentes en el país - Sector no financiero | 4 | 2 | 30 | 64.668.045 |
| Operaciones de pase | Intermediación - cuenta propia | Títulos Públicos Nacionales | Con entrega del subyacente | Otros mercados del país | 1 | 1 | | 23.031.652 |
| Opciones | Intermediación - cuenta propia | Otros | Con entrega del subyacente | OTC - Residentes en el país - Sector no financiero | 20 | 12 | | 275.020 |
| Opciones (3) | Intermediación - cuenta propia | Títulos Públicos Nacionales | Con entrega del subyacente | OTC - Residentes en el país - Sector financiero | 40 | 30 | | 2.304.282.735 |

(1) Corresponde a la valorización de los subyacentes negociados, expuestos en términos absolutos.

(2) Se refiere a Operaciones compensadas a Término (OCT).

(3) Ver Anexo A.

Firmado a efectos de su identificación con nuestro informe de fecha: 26/02/2025
PISTRELLI, HENRY MARTIN Y ASOCIADOS SA
CPCECABA T° 1 F° 13


 Leonardo D. Troyelli
 Socio
 Contador Público - UBA
 CPCECABA T° 287 F° 155

Firmado a efectos de su identificación con nuestro informe de fecha: 26/02/2025
POR COMISIÓN FISCALIZADORA


 Alejandro Almaraz
 Síndico Titular
 Contador Público - UBA
 CPCECABA T° 120 F° 210


 Daniel H. Violatti
 Gerente de Contabilidad



 Jorge P. Brito
 Residente

**CATEGORÍAS DE ACTIVOS Y PASIVOS FINANCIEROS
AL 31 DE DICIEMBRE DE 2024**
(Cifras expresadas en miles de pesos en moneda homogénea)

| Concepto | Costo amortizado | Valor razonable con cambios en ORI | Valor razonable con cambios en resultados | Jerarquía de valor razonable | | |
|--|-----------------------|------------------------------------|---|------------------------------|-------------------|-------------------|
| | | | Medición obligatoria | Nivel 1 | Nivel 2 | Nivel 3 |
| Activos financieros | | | | | | |
| Efectivo y depósitos en bancos | | | | | | |
| Efectivo | 416.044.072 | | | | | |
| Entidades financieras y corresponsales | 2.146.131.068 | | | | | |
| Otros | 54.792.752 | | | | | |
| Títulos de deuda a valor razonable con cambios en resultados | | | 575.391.677 | 549.516.137 | 22.491.924 | 3.383.616 |
| Instrumentos derivados | | | 19.283.771 | 33.492 | 19.250.279 | |
| Otros activos financieros | 444.285.549 | | 185.155 | | | 185.155 |
| Préstamos y otras financiaciones | | | | | | |
| Sector público no financiero | 69.936.579 | | | | | |
| Otras entidades financieras (1) | 63.132.416 | | | | | |
| Sector privado no financiero y residentes en el exterior | | | | | | |
| Adelantos | 541.134.853 | | | | | |
| Documentos | 1.018.361.177 | | | | | |
| Hipotecarios | 504.071.972 | | | | | |
| Prendarios | 122.617.082 | | | | | |
| Personales | 1.153.204.936 | | | | | |
| Tarjetas de crédito | 1.378.563.049 | | | | | |
| Arrendamientos financieros | 16.449.015 | | | | | |
| Otros (1) | 907.395.408 | | | | | |
| Otros títulos de deuda | 2.687.768.166 | 361.974.360 | | 361.974.360 | | |
| Activos financieros entregados en garantía | 233.503.577 | | 942.189 | 942.189 | | |
| Inversiones en instrumentos de patrimonio | | | 7.736.916 | 1.218.007 | | 6.518.909 |
| TOTAL ACTIVOS FINANCIEROS | 11.757.391.671 | 361.974.360 | 603.539.708 | 913.684.185 | 41.742.203 | 10.087.680 |

(1) Incluye el total de provisiones del sector.


Firmado a efectos de su identificación con nuestro informe de fecha: 26/02/2025
PISTRELLI, HENRY MARTIN Y ASOCIADOS SA
CPCECABA T° 1 F° 13


Leonardo D. Troyelli
Socio
Contador Público - UBA
CPCECABA T° 287 F° 155

Firmado a efectos de su identificación con nuestro informe de fecha: 26/02/2025
POR COMISIÓN FISCALIZADORA


Alejandro Almarza
Síndico Titular
Contador Público - UBA
CPCECABA T° 120 F° 210

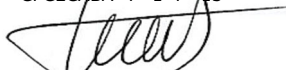

Daniel H. Violatti
Gerente de Contabilidad


Jorge P. Brito
Presidente


CATEGORÍAS DE ACTIVOS Y PASIVOS FINANCIEROS
AL 31 DE DICIEMBRE DE 2024
 (Cifras expresadas en miles de pesos en moneda homogénea)

| Concepto | Costo amortizado | Valor razonable con cambios en ORI | Valor razonable con cambios en resultados | Jerarquía de valor razonable | | |
|--|----------------------|------------------------------------|---|------------------------------|------------------|---------|
| | | | Medición obligatoria | Nivel 1 | Nivel 2 | Nivel 3 |
| Pasivos financieros | | | | | | |
| Depósitos | | | | | | |
| Sector público no financiero | 643.700.325 | | | | | |
| Sector financiero | 11.609.878 | | | | | |
| Sector privado no financiero y residentes en el exterior | | | | | | |
| Cuentas corrientes | 944.085.580 | | | | | |
| Caja de ahorros | 4.022.515.454 | | | | | |
| Plazo fijo e inversiones a plazo | 2.055.177.650 | | | | | |
| Otros | 727.805.714 | | | | | |
| Pasivos a valor razonable con cambios en resultados | | | 38.403 | 38.403 | | |
| Instrumentos derivados | | | 1.321.602 | 92.978 | 1.228.624 | |
| Operaciones de pase y cauciones | | | | | | |
| Otras entidades financieras | 18.956.694 | | | | | |
| Otros pasivos financieros | 809.323.141 | | | | | |
| Financiamientos recibidas del BCRA y otras instituciones financieras | 43.472.382 | | | | | |
| Obligaciones negociables emitidas | 14.789.758 | | | | | |
| Obligaciones negociables subordinadas | 419.379.179 | | | | | |
| TOTAL PASIVOS FINANCIEROS | 9.710.815.755 | | 1.360.005 | 131.381 | 1.228.624 | |

Firmado a efectos de su identificación con nuestro informe de fecha: 26/02/2025
 PISTRELLI, HENRY MARTIN Y ASOCIADOS SA
 CPCECABA T° 1 F° 13


 Leonardo D. Troyelli
 Socio
 Contador Público - UBA
 CPCECABA T° 287 F° 155

Firmado a efectos de su identificación con nuestro informe de fecha: 26/02/2025
 POR COMISIÓN FISCALIZADORA


 Alejandro Almarza
 Síndico Titular
 Contador Público - UBA
 CPCECABA T° 120 F° 210


 Daniel H. Violatti
 Gerente de Contabilidad

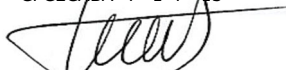

 Jorge P. Brito
 Residente

**CATEGORÍAS DE ACTIVOS Y PASIVOS FINANCIEROS
AL 31 DE DICIEMBRE DE 2023**
(Cifras expresadas en miles de pesos en moneda homogénea)

| Concepto | Costo amortizado | Valor razonable con cambios en ORI | Valor razonable con cambios en resultados | Jerarquía de valor razonable | | |
|--|----------------------|------------------------------------|---|------------------------------|--------------------|------------------|
| | | | Medición obligatoria | Nivel 1 | Nivel 2 | Nivel 3 |
| Activos financieros | | | | | | |
| Efectivo y depósitos en bancos | | | | | | |
| Efectivo | 865.285.033 | | | | | |
| Entidades financieras y corresponsales | 1.667.266.594 | | | | | |
| Otros | 122.030 | | | | | |
| Títulos de deuda a valor razonable con cambios en resultados | | | 3.655.742.066 | 3.635.188.364 | 20.538.424 | 15.278 |
| Instrumentos derivados | | | 28.621.262 | 1.429 | 28.619.833 | |
| Operaciones de pase y cauciones | | | | | | |
| BCRA | 1.340.498.678 | | | | | |
| Otras entidades financieras | 15.847 | | | | | |
| Otros activos financieros | 232.964.744 | | 225.826 | 87.761 | | 138.065 |
| Préstamos y otras financiaciones | | | | | | |
| Sector público no financiero | 10.271.322 | | | | | |
| Otras entidades financieras (1) | 21.700.303 | | | | | |
| Sector privado no financiero y residentes en el exterior | | | | | | |
| Adelantos | 626.939.698 | | | | | |
| Documentos | 732.432.669 | | | | | |
| Hipotecarios | 359.589.458 | | | | | |
| Prendarios | 61.251.124 | | | | | |
| Personales | 518.869.616 | | | | | |
| Tarjetas de crédito | 1.055.651.798 | | | | | |
| Arrendamientos financieros | 20.730.172 | | | | | |
| Otros (1) | 527.145.565 | | | | | |
| Otros títulos de deuda | 305.095.437 | 531.546.434 | | 480.766.796 | 50.779.638 | |
| Activos financieros entregados en garantía | 186.359.926 | | 69.737.401 | 65.176.294 | 4.561.107 | |
| Inversiones en instrumentos de patrimonio | | | 5.710.264 | 1.227.477 | | 4.482.787 |
| TOTAL ACTIVOS FINANCIEROS | 8.532.190.014 | 531.546.434 | 3.760.036.819 | 4.182.448.121 | 104.499.002 | 4.636.130 |

(1) Incluye el total de provisiones del sector.


Firmado a efectos de su identificación con nuestro informe de fecha: 26/02/2025
PISTRELLI, HENRY MARTIN Y ASOCIADOS SA
CPCECABA T° 1 F° 13


Leonardo D. Troyelli
Socio
Contador Público - UBA
CPCECABA T° 287 F° 155

Firmado a efectos de su identificación con nuestro informe de fecha: 26/02/2025
POR COMISIÓN FISCALIZADORA


Alejandro Almarza
Síndico Titular
Contador Público - UBA
CPCECABA T° 120 F° 210

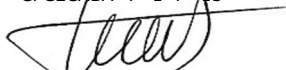

Daniel H. Violatti
Gerente de
Contabilidad


Jorge P. Brito
Presidente

CATEGORÍAS DE ACTIVOS Y PASIVOS FINANCIEROS
AL 31 DE DICIEMBRE DE 2023
 (Cifras expresadas en miles de pesos en moneda homogénea)

| Concepto | Costo amortizado | Valor razonable con cambios en ORI | Valor razonable con cambios en resultados | Jerarquía de valor razonable | | |
|--|----------------------|------------------------------------|---|------------------------------|------------------|---------|
| | | | Medición obligatoria | Nivel 1 | Nivel 2 | Nivel 3 |
| Pasivos financieros | | | | | | |
| Depósitos | | | | | | |
| Sector público no financiero | 407.437.205 | | | | | |
| Sector financiero | 43.956.526 | | | | | |
| Sector privado no financiero y residentes en el exterior | | | | | | |
| Cuentas corrientes | 978.965.568 | | | | | |
| Caja de ahorros | 3.144.275.169 | | | | | |
| Plazo fijo e inversiones a plazo | 2.276.969.589 | | | | | |
| Otros | 381.229.139 | | | | | |
| Pasivos a valor razonable con cambios en resultados | | | 16.909 | 16.909 | | |
| Instrumentos derivados | | | 6.179.869 | 87.955 | 6.091.914 | |
| Operaciones de pase y cauciones | | | | | | |
| Otras entidades financieras | 51.395.109 | | | | | |
| Otros pasivos financieros | 586.849.255 | | 69.626 | 69.626 | | |
| Financiamientos recibidas del BCRA y otras instituciones financieras | 43.115.043 | | | | | |
| Obligaciones negociables emitidas | 134.466.854 | | | | | |
| Obligaciones negociables subordinadas | 716.731.761 | | | | | |
| TOTAL PASIVOS FINANCIEROS | 8.765.391.218 | | 6.266.404 | 174.490 | 6.091.914 | |

Firmado a efectos de su identificación con nuestro informe de fecha: 26/02/2025
 PISTRELLI, HENRY MARTIN Y ASOCIADOS SA
 CPCECABA T° 1 F° 13


 Leonardo D. Troyelli
 Socio
 Contador Público - UBA
 CPCECABA T° 287 F° 155

Firmado a efectos de su identificación con nuestro informe de fecha: 26/02/2025
 POR COMISIÓN FISCALIZADORA


 Alejandro Almarza
 Síndico Titular
 Contador Público - UBA
 CPCECABA T° 120 F° 210


 Daniel H. Violatti
 Gerente de Contabilidad

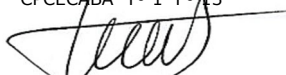

 Jorge P. Brito
 Residente

APERTURA DE RESULTADOS
CORRESPONDIENTES A LOS EJERCICIOS ECONÓMICOS FINALIZADOS EL 31 DE DICIEMBRE DE 2024 Y 2023
 (Cifras expresadas en miles de pesos en moneda homogénea)

| Concepto | Ingreso/(Egreso) financiero neto | |
|---|----------------------------------|----------------------|
| | Medición obligatoria | |
| | 31/12/2024 | 31/12/2023 |
| Por medición de activos financieros a valor razonable con cambios en resultados | | |
| Resultado de títulos públicos | 2.110.055.918 | 1.893.832.605 |
| Resultado de títulos privados | 2.814.016 | (275.656) |
| Resultado de instrumentos financieros derivados | | |
| Operaciones a término | 16.575.171 | 39.280.093 |
| Resultado de otros activos financieros | (9.354) | (575.742) |
| Por inversiones en instrumentos de patrimonio | 3.241.764 | 789.696 |
| Resultado por venta o baja de activos financieros a valor razonable (1) | (3.098.756) | 43.896.225 |
| Por medición de pasivos financieros a valor razonable con cambios en resultados | | |
| Resultado de instrumentos financieros derivados | | |
| Opciones | (42.816.842) | (17.013.432) |
| Total | 2.086.761.917 | 1.959.933.789 |

(1) Importe neto de reclasificaciones a resultados de especies que estaban clasificadas a valor razonable con cambios en ORI que fueron dadas de baja o cobradas durante el ejercicio.


Firmado a efectos de su identificación
 con nuestro informe de fecha: 26/02/2025
 PISTRELLI, HENRY MARTIN Y ASOCIADOS SA
 CPCECABA T° 1 F° 13


 Leonardo D. Troyelli
 Socio
 Contador Público - UBA
 CPCECABA T° 287 F° 155

Firmado a efectos de su identificación
 con nuestro informe de fecha: 26/02/2025
 POR COMISIÓN FISCALIZADORA


 Alejandro Almarza
 Síndico Titular
 Contador Público - UBA
 CPCECABA T° 120 F° 210



 Daniel H. Violatti
 Gerente de
 Contabilidad


 Jorge P. Brito
 Residente

APERTURA DE RESULTADOS
CORRESPONDIENTES A LOS EJERCICIOS ECONÓMICOS FINALIZADOS EL 31 DE DICIEMBRE DE 2024 Y 2023
 (Cifras expresadas en miles de pesos en moneda homogénea)

| Intereses y ajustes por aplicación de tasa de interés efectiva de activos y pasivos financieros medidos a costo amortizado | Ingreso/(Egreso) financiero | |
|--|-----------------------------|------------------------|
| | 31/12/2024 | 31/12/2023 |
| Ingresos por intereses | | |
| por efectivo y depósitos en bancos | 15.658.008 | 14.906.854 |
| por títulos públicos | 802.765.361 | 2.128.729.467 |
| por títulos privados | 2.522.236 | 3.015.150 |
| por préstamos y otras financiaciones | | |
| Sector público no financiero | 13.357.942 | 41.659.746 |
| Sector financiero | 7.831.744 | 7.146.854 |
| Sector privado no financiero | | |
| Adelantos | 304.091.258 | 381.043.409 |
| Documentos | 219.829.755 | 341.041.598 |
| Hipotecarios | 357.554.176 | 317.514.110 |
| Prendarios | 16.303.760 | 21.575.511 |
| Personales | 542.273.917 | 532.001.990 |
| Tarjetas de crédito | 290.079.302 | 433.483.007 |
| Arrendamientos financieros | 13.851.695 | 6.806.223 |
| Otros | 333.864.892 | 383.741.444 |
| por operaciones de pase y cauciones | | |
| Banco Central de la República Argentina | 294.479.638 | 427.260.740 |
| Otras entidades financieras | 3.204.524 | 1.551.345 |
| Total | 3.217.668.208 | 5.041.477.448 |
| Egresos por intereses | | |
| por Depósitos | | |
| Sector privado no financiero | | |
| Cuentas corrientes | (164.330.179) | (242.131.030) |
| Cajas de ahorro | (42.111.236) | (39.457.939) |
| Plazo fijo e inversiones a plazo | (1.629.080.328) | (3.164.169.140) |
| Otros | | (30) |
| por financiaciones recibidas del BCRA y otras instituciones financieras | (5.061.130) | (4.535.948) |
| por operaciones de pase y cauciones | | |
| Otras entidades financieras | (8.268.119) | (30.211.754) |
| por otros pasivos financieros | (1.476.692) | (2.699.302) |
| por obligaciones negociables emitidas | (16.308.042) | (3.588.765) |
| por otras obligaciones negociables subordinadas | (29.428.813) | (30.880.107) |
| Total | (1.896.064.539) | (3.517.674.015) |

Firmado a efectos de su identificación
 con nuestro informe de fecha: 26/02/2025
 PISTRELLI, HENRY MARTIN Y ASOCIADOS SA
 CPCECABA T° 1 F° 13


 Leonardo D. Troyelli
 Socio
 Contador Público - UBA
 CPCECABA T° 287 F° 155

Firmado a efectos de su identificación
 con nuestro informe de fecha: 26/02/2025
 POR COMISIÓN FISCALIZADORA


 Alejandro Almarza
 Síndico Titular
 Contador Público - UBA
 CPCECABA T° 120 F° 210


 Daniel H. Violatti
 Gerente de
 Contabilidad


 Jorge P. Brito
 Residente

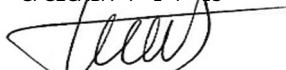
APERTURA DE RESULTADOS
CORRESPONDIENTES A LOS EJERCICIOS ECONÓMICOS FINALIZADOS EL 31 DE DICIEMBRE DE 2024 Y 2023
 (Cifras expresadas en miles de pesos en moneda homogénea)

| Intereses y ajustes por aplicación de tasa de interés efectiva de activos financieros a valor razonable con cambios en ORI | Resultado del ejercicio | ORI | Resultado del ejercicio | ORI |
|--|-------------------------|----------------------|-------------------------|--------------------|
| | 31/12/2024 | 31/12/2024 | 31/12/2023 | 31/12/2023 |
| por títulos de deuda públicos | 295.939.012 | (106.258.946) | 271.071.225 | 103.757.098 |
| Total | 295.939.012 | (106.258.946) | 271.071.225 | 103.757.098 |

| Concepto | Resultado del ejercicio | |
|--|-------------------------|---------------------|
| | 31/12/2024 | 31/12/2023 |
| Ingresos por comisiones | | |
| Comisiones vinculadas con obligaciones | 288.800.302 | 298.039.535 |
| Comisiones vinculadas con créditos | 14.433.642 | 3.134.097 |
| Comisiones vinculadas con compromisos de préstamos y garantías financieras | 5.191.319 | 1.194.708 |
| Comisiones vinculadas con valores mobiliarios | 7.039.536 | 5.065.460 |
| Comisiones por tarjetas | 178.431.291 | 174.502.371 |
| Comisiones por seguros | 32.070.531 | 26.591.082 |
| Comisiones por operaciones de exterior y cambio | 20.900.195 | 12.184.697 |
| Total | 546.866.816 | 520.711.950 |
| Egresos por comisiones | | |
| Comisiones vinculadas con operaciones con títulos valores | (1.422) | (162.559) |
| Comisiones por operaciones de exterior y cambios | (5.790.681) | (3.304.679) |
| Otros | | |
| Comisiones pagadas intercambio ATM | (34.829.872) | (21.299.459) |
| Egresos chequeras y cámara compensadora | (13.416.450) | (10.607.876) |
| Comisiones tarjetas de crédito y comercio exterior | (4.432.301) | (5.988.052) |
| Total | (58.470.726) | (41.362.625) |

226

Firmado a efectos de su identificación con nuestro informe de fecha: 26/02/2025
 PISTRELLI, HENRY MARTIN Y ASOCIADOS SA
 CPCECABA T° 1 F° 13


 Leonardo D. Troyelli
 Socio
 Contador Público - UBA
 CPCECABA T° 287 F° 155

Firmado a efectos de su identificación con nuestro informe de fecha: 26/02/2025
 POR COMISIÓN FISCALIZADORA


 Alejandro Almarza
 Síndico Titular
 Contador Público - UBA
 CPCECABA T° 120 F° 210


 Daniel H. Violatti
 Gerente de Contabilidad


 Jorge P. Brito
 Residente

**CORRECCIÓN DE VALOR POR PÉRDIDAS - PREVISIONES POR RIESGO DE INCOBRABILIDAD
AL 31 DE DICIEMBRE DE 2024**

(Cifras expresadas en miles de pesos en moneda homogénea)


| Concepto | Saldos al inicio del ejercicio | Movimientos entre etapas del ejercicio | | | Resultado monetario generado por provisiones | 31/12/2024 |
|--|--------------------------------|--|--|-----------------------------|--|--------------------|
| | | PCE de los próximos 12 meses | PCE de vida remanente del activo financiero | | | |
| | | | IF con increm. signif. del riesgo crediticio | IF con deterioro crediticio | | |
| Otros activos financieros | 1.296.294 | (369.516) | 751 | 39 | (677.126) | 250.442 |
| Préstamos y otras financiaciones | 116.481.847 | 36.838.506 | 11.712.483 | 24.552.177 | (66.497.779) | 123.087.234 |
| Otras entidades financieras | 50.578 | 7.114 | 226 | | (28.204) | 29.714 |
| Sector privado no financiero y residentes en el exterior | | | | | | |
| Adelantos | 15.686.827 | 4.703.712 | (1.372.126) | 1.902.799 | (8.771.587) | 12.149.625 |
| Documentos | 7.088.631 | 1.829.052 | (96.671) | 755.990 | (4.032.568) | 5.544.434 |
| Hipotecarios | 10.652.810 | 1.290.596 | 862.024 | 1.952.975 | (6.008.386) | 8.750.019 |
| Prendarios | 761.613 | 1.141.336 | 227.486 | 37.810 | (466.810) | 1.701.435 |
| Personales | 21.810.205 | 15.086.837 | 6.722.244 | 11.254.246 | (13.022.834) | 41.850.698 |
| Tarjetas de crédito | 23.281.815 | 7.889.171 | 5.864.894 | 12.295.927 | (13.752.393) | 35.579.414 |
| Arrendamientos financieros | 232.733 | 236.674 | 35.026 | 73.149 | (136.491) | 441.091 |
| Otros | 36.916.635 | 4.654.014 | (530.620) | (3.720.719) | (20.278.506) | 17.040.804 |
| Compromisos eventuales | 4.523.473 | 5.214.387 | 657.861 | (444) | (2.695.864) | 7.699.413 |
| Otros títulos de deuda | 26.154 | (5.127) | | (150) | (15.061) | 5.816 |
| Total de provisiones | 122.327.768 | 41.678.250 | 12.371.095 | 24.551.622 | (69.885.830) | 131.042.905 |

**CORRECCIÓN DE VALOR POR PÉRDIDAS - PREVISIONES POR RIESGO DE INCOBRABILIDAD
AL 31 DE DICIEMBRE DE 2023**


(Cifras expresadas en miles de pesos en moneda homogénea)

| Concepto | Saldos al inicio del ejercicio | Movimientos entre etapas del ejercicio | | | Resultado monetario generado por provisiones | 31/12/2023 |
|--|--------------------------------|--|--|-----------------------------|--|--------------------|
| | | PCE de los próximos 12 meses | PCE de vida remanente del activo financiero | | | |
| | | | IF con increm. signif. del riesgo crediticio | IF con deterioro crediticio | | |
| Otros activos financieros | 617.375 | 1.359.503 | | | (680.584) | 1.296.294 |
| Préstamos y otras financiaciones | 74.525.923 | 39.791.070 | 25.827.326 | 60.477.251 | (84.139.723) | 116.481.847 |
| Otras entidades financieras | 55.208 | 72.298 | | | (76.928) | 50.578 |
| Sector privado no financiero y residentes en el exterior | | | | | | |
| Adelantos | 3.571.942 | 4.646.947 | 7.593.409 | 4.870.693 | (4.996.164) | 15.686.827 |
| Documentos | 3.802.114 | 5.000.820 | 2.374.850 | 1.835.057 | (5.924.210) | 7.088.631 |
| Hipotecarios | 8.096.335 | (266.423) | 2.277.703 | 8.866.229 | (8.321.034) | 10.652.810 |
| Prendarios | 1.286.003 | (52.263) | 533.238 | 57.485 | (1.062.850) | 761.613 |
| Personales | 28.126.673 | 12.090.933 | 1.342.896 | 8.615.605 | (28.365.902) | 21.810.205 |
| Tarjetas de crédito | 18.755.689 | 12.887.554 | 3.845.061 | 11.778.064 | (23.984.553) | 23.281.815 |
| Arrendamientos financieros | 146.720 | 126.307 | 55.767 | 29.551 | (125.612) | 232.733 |
| Otros | 10.685.239 | 5.284.897 | 7.804.402 | 24.424.567 | (11.282.470) | 36.916.635 |
| Compromisos eventuales | 4.655.545 | 3.747.810 | 188.278 | 976 | (4.069.136) | 4.523.473 |
| Otros títulos de deuda | 5.394 | 34.720 | | 314 | (14.274) | 26.154 |
| Total de provisiones | 79.804.237 | 44.933.103 | 26.015.604 | 60.478.541 | (88.903.717) | 122.327.768 |


Firmado a efectos de su identificación con nuestro informe de fecha: 26/02/2025
PISTRELLI, HENRY MARTIN Y ASOCIADOS SA
CPCECABA T° 1 F° 13


Leonardo D. Troyelli
Socio
Contador Público - UBA
CPCECABA T° 287 F° 155

Firmado a efectos de su identificación con nuestro informe de fecha: 26/02/2025
POR COMISIÓN FISCALIZADORA


Alejandro Almarza
Síndico Titular
Contador Público - UBA
CPCECABA T° 120 F° 210


Daniel H. Violatti
Gerente de
Contabilidad


Jorge P. Brito
Presidente

**PROYECTO DE DISTRIBUCIÓN DE UTILIDADES
CORRESPONDIENTE AL EJERCICIO ECONÓMICO
TERMINADO EL 31 DE DICIEMBRE DE 2024**
(Cifras expresadas en miles de pesos en moneda homogénea)

| | |
|---|----------------------|
| RESULTADOS NO ASIGNADOS (1) | 1.648.268.506 |
| A Reserva Legal | (62.524.569) |
| Ajustes (Punto 2.3.del T.O. de "Distribución de resultados") | (155.362.361) |
| SUBTOTAL 1 | 1.430.381.576 |
| Ajustes (Punto 2.1. del T.O. de "Distribución de resultados") (2) | (10.265.182) |
| SUBTOTAL 2 | 1.420.116.394 |
| SALDO DISTRIBUIBLE (3) | 1.420.116.394 |
| RESULTADOS DISTRIBUIDOS | |
| A Reserva Facultativa | (244.662.747) |
| A Dividendos en efectivo (4) | (300.000.000) |
| A otros destinos | |
| Impuesto sobre los bienes personales sociedades y participaciones | (6.926.474) |
| RESULTADOS NO DISTRIBUIDOS | 868.527.173 |

(1) Incluye Reservas facultativas por 1.073.452.468 (Adicionalmente ver Nota 33).

(2) Ver Nota 42 a los Estados Financieros separados.

(3) Se admitirá la distribución de resultados en la medida que no se verifique que la integración de efectivo mínimo en promedio (en pesos o en moneda extranjera) fuera menor a la exigencia correspondiente a la última posición cerrada o a la proyectada considerando el efecto de la distribución de resultados.

(4) El dividendo podrá ser en efectivo o en especie.



Daniel H. Violatti
Gerente de
Contabilidad



Jorge P. Brito
Presidente

RESEÑA INFORMATIVA CONSOLIDADA CON SOCIEDADES CONTROLADAS (Art. 33 – Ley General de Sociedades N° 19.550) AL 31 DE DICIEMBRE DE 2024

(Cifras expresadas en miles de pesos en moneda homogénea)

Los Estados Financieros consolidados al 31 de diciembre de 2024 fueron elaborados de acuerdo con el Marco de información contable establecido por el Banco Central de la República Argentina (BCRA) basado en las NIIF (Comunicación "A" 6114 y complementarias del BCRA), con las excepciones detalladas en la Nota 3 a dichos estados. Entre otras disposiciones, a través de las Comunicaciones "A" 6651, 6849, modificatorias y complementarias, el BCRA estableció la aplicación del método de reexpresión previsto por la NIC 29 "Información Financiera en Economías Hiperinflacionarias" a partir de los Estados Financieros de ejercicios que se inicien el 1° de enero de 2020 inclusive y definió como fecha de transición el 31 de diciembre de 2018. En virtud de este cambio, la información incluida en este documento comprende aquella que surge de los Estados Financieros al 31 de diciembre de 2024 mencionados y también la información comparativa patrimonial, de resultados y de otros resultados integrales y de flujos de efectivo que ya fuera incluida en Estados Financieros previos de la Entidad, emitidos con posterioridad al comienzo de la aplicación del método de reexpresión indicado. Adicionalmente a partir del 3 de noviembre de 2023 Banco Macro S.A. consolida los Estados Financieros con Banco BMA S.A.U. y sus subsidiarias.

1. Actividades de Banco Macro SA en el ejercicio económico finalizado el 31 de diciembre de 2024.

Actividades correspondientes al 4to. Trimestre / ejercicio de 2024

- El resultado neto del ejercicio fue de 325.132.181, el cual presenta una variación negativa de 74,36% respecto de la ganancia de 1.268.178.306 registrada en el ejercicio anterior. El resultado integral total del ejercicio fue de 227.705.778, presentando una variación negativa de 83,20% respecto de la ganancia de 1.355.649.028 registrada en el ejercicio anterior.
- El resultado neto del 4to. trimestre fue un 3,59% superior respecto de la ganancia de 98.652.108 registrada en el trimestre anterior. El resultado integral fue un 71,78% superior a la ganancia registrada en el trimestre anterior.
- El total de préstamos y otras financiaciones aumentó 45,29% o 1.808.637.451 respecto al ejercicio anterior, totalizando 5.801.679.510. Dentro de las líneas comerciales, las financiaciones con Adelantos disminuyeron un 13,69% en tanto Otros y Documentos aumentaron un 51,07% y un 38,61% respectivamente. Dentro de las líneas de consumo, se observó un aumento en Personales del 122,25% y de Tarjetas de Crédito del 30,59%. Adicionalmente, en el total de financiaciones se verificó un aumento del 17,98% o 884.138.855 respecto al trimestre anterior. Dentro de las líneas comerciales, se observó en el trimestre una disminución en Adelantos del 26,24%, en Otros y en Documentos se registró un aumento del 14,73% y del 49,09% respectivamente. En las líneas de consumo se registró un aumento en las Tarjetas de Crédito del 14,03% y en los Préstamos Personales del 35,77%.
- Los depósitos totales mostraron un aumento del 14,76% respecto al ejercicio anterior, totalizando 8.422.705.887 y representando el 80,66% del total de los pasivos de la Entidad. Los depósitos del sector privado mostraron un aumento del 12,76% respecto al ejercicio anterior. Adicionalmente se verificó una disminución en los depósitos totales con respecto al trimestre anterior del 3,43%, asimismo los depósitos del sector privado aumentaron con respecto al trimestre anterior un 1,93%.
- Al cierre del ejercicio, la Entidad registró un exceso de capital de 2.783.665.233 (en forma consolidada), demostrando una sostenida solvencia y un elevado ratio de capitalización de 53,27%. Asimismo, continuó mostrando un adecuado nivel de liquidez, con un ratio de cobertura de activos líquidos sobre el total de depósitos de 79,00%.
- Al cierre del ejercicio, el ratio de calidad de cartera (medido como cartera irregular según las normas regulatorias de BCRA sobre cartera total) fue de 1,28% y el ratio de cobertura alcanzó 158,81%, calculado comparando las provisiones contables sobre la cartera irregular conforme a las normas regulatorias del BCRA.

- 1 -



Daniel H. Violatti
Gerente de
Contabilidad



Jorge Pablo Brito
Presidente

RESEÑA INFORMATIVA CONSOLIDADA CON SOCIEDADES CONTROLADAS (Art. 33 – Ley General de Sociedades N° 19.550) AL 31 DE DICIEMBRE DE 2024

(Cifras expresadas en miles de pesos en moneda homogénea)

Hechos relevantes y/o posteriores al cierre

- Mediante la Comunicación "C" 99120 el BCRA informó que, de acuerdo con la autorización oportunamente conferida por medio de la Resolución N° 352 del Directorio de fecha 31 de octubre de 2024, el 19 de noviembre de 2024 Banco Macro SA concretó la fusión por absorción de Banco BMA SAU. Dicha fusión a su vez había sido resuelta por la Asamblea de accionistas celebrada el 6 de mayo de 2024, con efecto retroactivo al 1 de enero de 2024, también conformada por la Comisión Nacional de Valores (CNV) el 6 de noviembre de 2024, e inscrita en el Registro Público con fecha 14 de noviembre de 2024. De esta forma, a partir del 19 de noviembre de 2024, quedó revocada la autorización que tenía Banco BMA SAU para funcionar como banco comercial, pasando sus casas a integrar las de la entidad absorbente en carácter de sucursales.
- Con fecha 17 de diciembre de 2024, la Dirección de Macro Securities SAU decidió realizar el proceso de fusión por absorción, mediante el cual dicha Sociedad absorberá a BMA Valores SA, que se disolverá sin liquidarse. La fecha de reorganización será el 1° de enero de 2025.
- Con fecha 17 de diciembre de 2024, la Dirección de Macro Fondos SGFCISA decidió realizar el proceso de fusión por absorción, mediante el cual dicha Sociedad absorberá a BMA Asset Management SGFCISA, que se disolverá sin liquidarse. La fecha de reorganización será el 1° de enero de 2025.
- En el mes de diciembre de 2024, el BCRA mediante Comunicación "A" 8154 ajustó el texto ordenado sobre Posición Global Neta de Moneda Extranjera (PGNME).
 - La disposición transitoria, que estaba estipulada entre el 1° de junio inclusive y el 31 de diciembre de 2024, vinculada a que las entidades financieras deberán computar las operaciones a 1 día de plazo (t+1) a efectos de la determinación de la "Posición de contado diaria de moneda extranjera" prevista en el punto 2.2.2. pasa a no tener fecha límite. De esa manera, el Banco Central modifica el alcance de la PGNME y ajusta el inciso a) de la posición de contado que comprende la posición global neta de moneda extranjera definida en la Sección 1. menos la posición neta en operaciones concertadas a término, al contado a liquidar, futuros, opciones y otros productos derivados. Cuando se trate de operaciones de cambio, se considerarán solo las de plazo original mayor a 1 día hábil. La medida entró en vigencia el viernes 13 de diciembre de 2024.
- En el mes de diciembre de 2024, el BCRA mediante Comunicación "A" 8159 introdujo adecuaciones sobre Efectivo Mínimo:
 - Con vigencia a partir del 1° de abril de 2025 se estableció una reducción a la mitad de los porcentajes de deducción, sobre el total de los conceptos incluidos en pesos, para la disminución de la exigencia de efectivo mínimo en pesos previstos en el punto 1.5.1. (Crédito Mipyme/Crédito Privado) del texto ordenado sobre Efectivo Mínimo. Con vigencia para las financiaciones acordadas desde el 1° de enero de 2025, la deducción de la exigencia de efectivo mínimo prevista en los puntos 1.5.2. (Proyectos de inversión) y 1.5.3. (Clientes no informados en la Central de Deudores del Sistema Financiero) quedan sin efecto. Se podrá seguir computando esa disminución de la exigencia por los saldos residuales de las financiaciones comprendidas en esos puntos hasta fin de año. Además de la Sección 1 "Exigencia" fue modificada la Sección 7 "Disposiciones transitorias" donde se sumaron los puntos 7.6. sobre Financiaciones que otorguen las entidades financieras alcanzadas por el Cupo Mipyme Mínimo y 7.7. sobre Disminución de la exigencia de efectivo mínimo en pesos para las entidades financieras que tengan implementadas la apertura remota y presencial de la Cuenta Gratuita Universal (CGU) prevista en el punto 3.11. del TO sobre Depósitos de Ahorro, Cuenta Sueldo y Especiales en función de los saldos residuales de las financiaciones acordadas hasta el 31 de diciembre de 2024.
- En el mes de diciembre de 2024, el BCRA mediante Noticia 154/2024 dispuso reducir la tasa de política monetaria del 35% a 32% de TNA. El BCRA dispuso también reducir la tasa de interés de pases activos de 40% a 36% de TNA.
- En el mes de enero de 2025, el BCRA mediante Noticia 11/2025 dispuso reducir la tasa de política monetaria del 32% a 29% de TNA. El BCRA dispuso también reducir la tasa de interés de pases activos de 36% a 33% de TNA.

- 2 -



Daniel H. Violatti
Gerente de
Contabilidad



Jorge Pablo Brito
Presidente

RESEÑA INFORMATIVA CONSOLIDADA CON SOCIEDADES CONTROLADAS (Art. 33 – Ley General de Sociedades N° 19.550) AL 31 DE DICIEMBRE DE 2024

(Cifras expresadas en miles de pesos en moneda homogénea)

En el mes de enero de 2025, el BCRA mediante nota de prensa estableció un nuevo sendero de desplazamiento de 1% mensual para el tipo de cambio comenzando el 1° de febrero de 2025.

- En el mes de febrero de 2025 se pagaron los intereses trimestrales de Obligaciones Negociables Clase '32' (ex BMA SAU) por \$ 110.116.059,96.

2. Estructura patrimonial comparativa

| Estado de situación patrimonial | 31/12/2024 | 31/12/2023 (*) | 31/12/2022 | 31/12/2021 | 31/12/2020 |
|---|----------------|----------------|----------------|----------------|----------------|
| Activo | 14.493.051.515 | 14.631.695.156 | 14.176.053.213 | 13.179.195.209 | 15.350.849.416 |
| Pasivo | 10.441.904.439 | 10.190.755.268 | 10.700.657.645 | 10.027.309.559 | 12.398.306.880 |
| Patrimonio neto | 4.051.147.076 | 4.440.939.888 | 3.475.395.568 | 3.151.885.650 | 2.952.542.536 |
| Total de Pasivo más Patrimonio neto | 14.493.051.515 | 14.631.695.156 | 14.176.053.213 | 13.179.195.209 | 15.350.849.416 |
| Patrimonio Neto atribuible a la participación controladora | 4.049.517.552 | 4.439.925.356 | 3.474.821.243 | 3.151.385.284 | 2.952.505.286 |
| Patrimonio Neto atribuible a participaciones no controladoras | 1.629.524 | 1.014.532 | 574.325 | 500.366 | 37.250 |

(*) Cifras modificadas debido al reconocimiento de un ajuste al resultado de ejercicios anteriores correspondiente a la combinación de negocios. Ver Nota 12.2. a los Estados financieros consolidados.

3. Estructura de resultados comparativa

| Estado de resultados | 31/12/2024 | 31/12/2023 (*) | 31/12/2022 | 31/12/2021 | 31/12/2020 |
|--|----------------------|----------------------|----------------------|----------------------|----------------------|
| Resultados netos por intereses | 1.618.126.381 | 1.806.019.441 | 2.070.508.947 | 1.730.961.167 | 1.919.028.451 |
| Resultado neto por comisiones | 485.915.350 | 480.753.857 | 461.055.462 | 441.901.024 | 452.518.814 |
| Subtotal (Resultado neto por intereses más Resultado neto por comisiones) | 2.104.041.731 | 2.286.773.298 | 2.531.564.409 | 2.172.862.191 | 2.371.547.265 |
| Resultado neto por medición de instrumentos financieros a Valor razonable (VR) con cambios en resultados | 2.221.135.106 | 2.112.846.503 | 324.463.391 | 261.603.115 | 221.058.312 |
| Resultado por baja de activos medidos a costo amortizado | 992.190 | 745.473 | 1.150.291 | 3.223.815 | 25.777.515 |
| Diferencia de cotización de oro y moneda extranjera | 163.216.922 | 1.738.228.452 | 422.297.456 | 61.393.893 | 84.334.629 |
| Otros ingresos operativos | 213.969.463 | 158.728.540 | 143.605.164 | 103.481.141 | 107.066.548 |
| Cargo por incobrabilidad | (109.354.813) | (100.051.121) | (44.475.021) | (32.433.049) | (159.565.349) |
| Ingreso operativo neto | 4.594.000.599 | 6.197.271.145 | 3.378.605.690 | 2.570.131.106 | 2.650.218.920 |



Daniel H. Violatti
Gerente de
Contabilidad



Jorge Pablo Brito
Presidente

RESEÑA INFORMATIVA CONSOLIDADA CON SOCIEDADES CONTROLADAS (Art. 33 – Ley General de Sociedades N° 19.550) AL 31 DE DICIEMBRE DE 2024

(Cifras expresadas en miles de pesos en moneda homogénea)

| Estado de resultados (cont.) | 31/12/2024 | 31/12/2023 (*) | 31/12/2022 | 31/12/2021 | 31/12/2020 |
|---|----------------------|----------------------|----------------------|----------------------|----------------------|
| Beneficios al personal | (703.460.074) | (606.491.603) | (526.490.545) | (521.529.575) | (530.342.279) |
| Gastos de administración | (366.350.173) | (357.624.468) | (265.527.373) | (265.405.328) | (289.906.466) |
| Depreciaciones y desvalorizaciones de bienes | (138.140.500) | (126.517.980) | (103.405.915) | (94.127.442) | (87.777.956) |
| Otros gastos operativos | (669.781.261) | (699.683.394) | (508.552.040) | (452.261.122) | (408.130.310) |
| Resultado operativo | 2.716.268.591 | 4.406.953.700 | 1.974.629.817 | 1.236.807.639 | 1.334.061.909 |
| Resultado por asociadas y negocios conjuntos | 1.583.938 | 326.891.645 | (769.785) | 1.155.800 | (136.678) |
| Resultado por la posición monetaria neta | (2.359.963.955) | (2.850.642.339) | (1.550.028.923) | (857.715.599) | (603.988.305) |
| Resultado antes de impuesto de las actividades que continúan | 357.888.574 | 1.883.203.006 | 423.831.109 | 380.247.840 | 729.936.926 |
| Impuesto a las ganancias | (32.756.393) | (615.024.700) | (131.924.854) | (21.961.769) | (244.059.692) |
| Resultado neto del ejercicio | 325.132.181 | 1.268.178.306 | 291.906.255 | 358.286.071 | 485.877.234 |

(*) Cifras modificadas debido al reconocimiento de un ajuste al resultado de ejercicios anteriores correspondiente a la combinación de negocios. Ver Nota 12.2. a los Estados financieros consolidados.

| Estado de otros resultados integrales | 31/12/2024 | 31/12/2023 (*) | 31/12/2022 | 31/12/2021 | 31/12/2020(**) |
|--|---------------------|----------------------|---------------------|---------------------|--------------------|
| Resultado neto del ejercicio | 325.132.181 | 1.268.178.306 | 291.906.255 | 358.286.071 | 485.877.234 |
| Componentes de Otro Resultado Integral (ORI) que se reclasificarán al resultado del ejercicio | | | | | |
| Diferencia de cambio por conversión de Estados Financieros | (28.277.535) | 21.251.236 | (4.875.699) | (10.122.940) | 2.389.922 |
| Ganancias o pérdidas por instrumentos financieros a valor razonable con cambios en el ORI (Punto 4.1.2a de la NIIF 9) | (69.148.868) | 66.219.486 | (32.821.100) | 25.626.838 | 16.310.940 |
| Total del Otro resultado integral | (97.426.403) | 87.470.722 | (37.696.799) | 15.503.898 | 18.700.862 |
| Resultado integral total | 227.705.778 | 1.355.649.028 | 254.209.456 | 373.789.969 | 504.578.096 |
| Resultado integral total atribuible a los propietarios de la controladora | 226.716.653 | 1.354.885.235 | 254.161.413 | 373.780.093 | 504.570.867 |
| Resultado integral total atribuible a participaciones no controladoras | 989.125 | 763.793 | 48.043 | 9.876 | 7.229 |

(*) Cifras modificadas debido al reconocimiento de un ajuste al resultado de ejercicios anteriores correspondiente a la combinación de negocios. Ver Nota 12.2. a los Estados financieros consolidados.

(**) De acuerdo a la Comunicación "A" 7211, a partir de los ejercicios iniciados el 1 de enero de 2021, se registra en el resultado del ejercicio el efecto monetario devengado respecto de partidas de naturaleza monetaria que se encuentren medidas a valor razonable con cambios en Otros Resultados Integrales (ORI). Por tal motivo, los resultados del ejercicio finalizado el 31 de diciembre de 2020 fueron reformulados a efectos comparativos de la presente reseña.



Daniel H. Violatti
Gerente de
Contabilidad



Jorge Pablo Brito
Presidente

RESEÑA INFORMATIVA CONSOLIDADA CON SOCIEDADES CONTROLADAS (Art. 33 – Ley General de Sociedades N° 19.550) AL 31 DE DICIEMBRE DE 2024

(Cifras expresadas en miles de pesos en moneda homogénea)

4. Estructura del flujo de efectivo comparativa

| Estructura del flujo de efectivo | 31/12/2024 | 31/12/2023 (*) | 31/12/2022 | 31/12/2021 | 31/12/2020 |
|---|----------------------|------------------------|--------------------|------------------------|----------------------|
| Flujo neto de efectivo generado por las actividades operativas | 2.002.138.248 | (185.597.941) | 3.510.892.381 | 591.812.284 | 2.387.081.926 |
| Flujo neto de efectivo utilizado en las actividades de inversión | (133.689.800) | 177.091.497 | (164.991.245) | (91.517.477) | (73.296.916) |
| Flujo neto de efectivo utilizado en las actividades de financiación | (592.027.195) | (123.949) | (169.389.548) | (114.638.448) | (136.735.766) |
| Efectos de las variaciones del tipo de cambio | 365.923.672 | 1.980.056.272 | 856.610.717 | 357.866.777 | 581.728.352 |
| Efecto del resultado monetario del efectivo y sus equivalentes | (1.793.712.775) | (4.042.040.273) | (3.041.682.969) | (1.905.401.785) | (1.503.711.753) |
| (Disminución) / Aumento neto del efectivo y equivalentes | (151.367.850) | (2.070.614.394) | 991.439.337 | (1.161.878.649) | 1.255.065.843 |

(*) Cifras modificadas debido al reconocimiento de un ajuste al resultado de ejercicios anteriores correspondiente a la combinación de negocios. Ver Nota 12.2. a los Estados financieros consolidados.

5. Datos estadísticos comparativos

Principales líneas de préstamos y otras financiaciones al Sector privado no financiero

| Principales líneas de préstamos | 31/12/2024 | | 31/12/2023 | | 31/12/2022 | | 31/12/2021 | | 31/12/2020 | |
|--|-----------------------------|----------------|-----------------------------|----------------|-----------------------------|----------------|-----------------------------|----------------|-----------------------------|----------------|
| | Stock de operaciones | Importe | Stock de operaciones | Importe | Stock de operaciones | Importe | Stock de operaciones | Importe | Stock de operaciones | Importe |
| Adelantos | 156.882 | 541.134.853 | 147.000 | 626.939.697 | 93.689 | 333.980.670 | 78.603 | 322.223.823 | 83.998 | 351.158.233 |
| Documentos | 119.344 | 1.021.239.445 | 79.296 | 736.778.932 | 64.534 | 554.534.509 | 54.964 | 558.841.893 | 42.885 | 545.108.724 |
| Personales | 2.024.991 | 1.153.204.936 | 1.794.834 | 518.869.616 | 1.748.280 | 966.540.002 | 2.155.706 | 1.293.052.614 | 3.276.833 | 1.400.870.177 |
| Tarjetas de crédito | 2.045.440 | 1.378.563.049 | 1.939.082 | 1.055.651.798 | 1.462.952 | 1.293.735.534 | 1.517.920 | 1.254.420.458 | 1.483.805 | 1.281.391.947 |



Daniel H. Violatti
Gerente de Contabilidad



Jorge Pablo Brito
Presidente

RESEÑA INFORMATIVA CONSOLIDADA CON SOCIEDADES CONTROLADAS (Art. 33 – Ley General de Sociedades N° 19.550) AL 31 DE DICIEMBRE DE 2024

(Cifras expresadas en miles de pesos en moneda homogénea)

Principales líneas de depósitos del Sector privado no financiero

| Principales líneas de depósitos | 31/12/2024 | | 31/12/2023 | | 31/12/2022 | | 31/12/2021 | | 31/12/2020 | |
|---------------------------------|----------------------|---------------|----------------------|---------------|----------------------|---------------|----------------------|---------------|----------------------|---------------|
| | Stock de operaciones | Importe | Stock de operaciones | Importe | Stock de operaciones | Importe | Stock de operaciones | Importe | Stock de operaciones | Importe |
| Cuentas corrientes | 870.925 | 1.030.746.073 | 861.304 | 1.109.772.817 | 719.889 | 1.079.070.075 | 731.970 | 1.332.428.694 | 800.737 | 1.304.014.665 |
| Cajas de ahorros | 7.484.051 | 3.958.813.403 | 6.448.850 | 3.114.083.306 | 5.527.785 | 2.846.394.037 | 5.604.868 | 2.447.018.181 | 5.270.782 | 2.768.382.110 |
| Plazo fijo | 345.160 | 2.049.617.546 | 543.199 | 2.282.679.207 | 507.495 | 3.858.723.447 | 327.314 | 3.033.629.114 | 290.285 | 3.624.213.568 |

6. Índices comparativos

| Índices | 31/12/2024 | 31/12/2023 | 31/12/2022 | 31/12/2021 | 31/12/2020 |
|---|------------|------------|------------|------------|------------|
| Relación préstamos y otras financiaciones sobre depósitos (a) | 68,90% | 54,40% | 46,21% | 59,84% | 52,70% |
| Relación activos líquidos sobre depósitos (b) | 79,00% | 118,00% | 94,00% | 90,00% | 90,00% |
| Solvencia (c) | 38,80% | 43,74% | 32,48% | 31,43% | 23,81% |
| Inmovilización del capital (d) | 6,46% | 6,43% | 5,71% | 6,14% | 5,13% |

(a) Los préstamos y otras financiaciones incluyen provisiones.

(b) Activos líquidos incluye Activos y depósitos en bancos, instrumentos del BCRA, call otorgado, pases activos de títulos de deuda y garantías constituidas a favor de cámaras y cauciones.

(c) Patrimonio neto / Pasivo. El Pasivo no incluye la participación de terceros.

(d) Propiedad, planta y equipo. Activos intangibles y Propiedades de inversión / Activo total.

7. Perspectivas

En el primer trimestre de 2025, el trimestre estacionalmente de menor actividad, se espera que la economía se siga recuperando y muestre signos de crecimiento atractivos respecto del mismo trimestre del año anterior. Se espera que tanto préstamos como depósitos sigan mostrando tasas de crecimiento reales positivas en el sistema. La inflación se estima que seguirá su senda decreciente, estimándose que perfore el 2% mensual para marzo o abril. Mientras tanto, se espera que la tasa de interés acompañe el movimiento a la baja de la inflación pero manteniéndose levemente positiva en términos reales.



Daniel H. Violatti
Gerente de Contabilidad



Jorge Pablo Brito
Presidente



Shape the future
with confidence

Pistrelli, Henry Martin y Asociados S.A.
25 de mayo 487 - C1002ABI
Buenos Aires, Argentina

Tel: (54-11) 4318-1600/4311-6644
Fax: (54-11) 4318-1777/4510-2220
ey.com

INFORME DE AUDITORÍA EMITIDO POR EL AUDITOR INDEPENDIENTE SOBRE LOS ESTADOS FINANCIEROS CONSOLIDADOS

A los Señores Directores de

BANCO MACRO S.A.

CUIT: 30-50001008-4

Domicilio legal: Avenida Eduardo Madero 1182

Ciudad Autónoma de Buenos Aires

I. Informe sobre la auditoría de los estados financieros

Opinión

1. Hemos auditado los estados financieros consolidados de BANCO MACRO S.A. (la “Entidad”) y sus sociedades controladas, que comprenden: (a) el estado consolidado de situación financiera al 31 de diciembre de 2024, (b) los estados consolidados de resultados y de otros resultados integrales, de cambios en el patrimonio y de flujos de efectivo correspondientes al ejercicio finalizado en esa fecha e (c) información explicativa de los estados financieros, que incluyen las políticas contables significativas, y otra información explicativa incluida en las notas y anexos que lo complementan.
2. En nuestra opinión, los estados financieros adjuntos presentan razonablemente, en todos los aspectos significativos, la situación financiera de BANCO MACRO S.A. y sus sociedades controladas al 31 de diciembre de 2024, así como sus resultados integrales, la evolución de su patrimonio neto y los flujos de efectivo correspondientes al ejercicio finalizado en esa fecha, de conformidad con el marco de información contable establecido por el Banco Central de la República Argentina (“BCRA”), según se indica en la sección “Responsabilidades del Directorio y la Gerencia de la Entidad en relación con los estados financieros”.

Fundamento de la opinión

3. Hemos llevado a cabo nuestra auditoría de conformidad con las normas de auditoría establecidas en la Resolución Técnica N° 37 de la Federación Argentina de Consejos Profesionales de Ciencias Económicas (“FACPCE”) y con las “Normas mínimas sobre auditorías externas para entidades financieras” emitidas por el BCRA. Nuestras responsabilidades de acuerdo con dichas normas se describen más adelante en la sección “Responsabilidades del auditor en relación con la auditoría de los estados financieros”. Somos independientes de la Entidad y hemos cumplido las demás responsabilidades de ética de conformidad con los requerimientos del Código de Ética del Consejo Profesional de Ciencias Económicas de la Ciudad Autónoma de Buenos Aires y de la Resolución Técnica N° 37 de la FACPCE. Consideramos que los elementos de juicio que hemos obtenido proporcionan una base suficiente y apropiada para nuestra opinión.

Párrafo de énfasis sobre ciertos aspectos revelados en los estados financieros y otras cuestiones

4. Llamamos la atención sobre la información contenida en las siguientes notas a los estados financieros consolidados adjuntos:
 - (a) Nota 3. “Bases de presentación de los estados financieros y políticas contables aplicadas”, apartado “Normas contables aplicadas”, en la que la Entidad indica (i) que no ha aplicado la sección 5.5 “Deterioro de Valor” de la Norma Internacional de Información Financiera (“NIIF”) 9 “Instrumentos Financieros” a los activos financieros que comprenden exposiciones al sector público, los que fueron excluidos transitoriamente de esa aplicación por la Comunicación “A” 6847 del BCRA, y (ii) que se encuentra en proceso de cuantificación de los efectos que sobre los estados financieros tendría la aplicación plena de dicha norma.
 - (b) Nota 3. “Bases de presentación de los estados financieros y políticas contables aplicadas”, apartado “Normas contables aplicadas”, en la que la Entidad (i) indica que ha aplicado, para el reconocimiento inicial de ciertos instrumentos de deuda del sector público recibidos en canje, criterios establecidos por el BCRA que difieren de lo previsto en la NIIF 9 “Instrumentos financieros”, y (ii) explica y cuantifica el efecto que tendría al 31 de diciembre de 2024 la aplicación de la NIIF 9.

Estas cuestiones no modifican la opinión expresada en el párrafo 2., pero deben ser tenidas en cuenta por aquellos usuarios que utilicen las Normas de Contabilidad NIIF (Normas Internacionales de Información Financiera) emitidas por el IASB (*International Accounting Standard Board*) para la interpretación de los estados financieros mencionados en el párrafo 1.

Información distinta de los estados financieros consolidados y del informe de auditoría correspondiente (“otra información”)

5. Otra información comprende la información incluida en la Reseña Informativa, presentada para cumplimentar las normas de la Comisión Nacional de Valores (“CNV”), y la Memoria del Directorio. Esta información es distinta de los estados financieros consolidados y de nuestro informe de auditoría correspondiente. El Directorio y la Gerencia son responsables de la otra información.

Nuestra opinión sobre los estados financieros consolidados no cubre la otra información y no expresamos ninguna forma de conclusión que proporcione un grado de seguridad sobre esta.

En relación con nuestra auditoría de los estados financieros consolidados, nuestra responsabilidad es leer la otra información y, al hacerlo, considerar si existe una incongruencia significativa entre la otra información y los estados financieros consolidados o el conocimiento obtenido por nosotros en la auditoría, o si por algún otro motivo parece que existe una incorrección significativa. Si, basándonos en el trabajo que hemos realizado, concluimos, en lo que es materia de nuestra competencia, que en la otra información existe una incorrección significativa, estamos obligados a informarlo. No tenemos nada que informar al respecto.

Otras cuestiones

6. Hemos emitido por separado un informe de auditoría sobre los estados financieros separados de BANCO MACRO S.A. a la misma fecha y por el mismo período indicado en el párrafo 1.

Responsabilidades del Directorio y la Gerencia de la Entidad en relación con los estados financieros

7. El Directorio y la Gerencia de la Entidad son responsables de la preparación y presentación razonable de los estados financieros consolidados de conformidad con el marco de información contable establecido por el BCRA, que, tal como se indica en la Nota 3. a los estados financieros mencionados en el párrafo 1., se basa en las Normas de Contabilidad NIIF (Normas Internacionales de Información Financiera) emitidas por el IASB (*International Accounting Standard Board*) y adoptadas por la FACPCE, y con las excepciones y disposiciones transitorias que fueron establecidas por el BCRA que se explican en la mencionada nota. Asimismo, el Directorio y la Gerencia de la Entidad son responsables del control interno que considere necesario para permitir la preparación de estados financieros consolidados libres de incorrección significativa, debida a fraude o error.

En la preparación de los estados financieros consolidados el Directorio y la Gerencia son también responsables de evaluar la capacidad de la Entidad de continuar como empresa en funcionamiento, revelando, según corresponda, las cuestiones relacionadas con empresa en funcionamiento y utilizando el principio contable de empresa en funcionamiento, excepto si el Directorio tiene intención de liquidar la Entidad o de cesar sus operaciones, o bien no existe otra alternativa realista.

Responsabilidades del auditor en relación con la auditoría de los estados financieros

8. Nuestros objetivos son obtener una seguridad razonable de que los estados financieros consolidados en su conjunto están libres de incorrección significativa, debida a fraude o error, y emitir un informe de auditoría que contenga nuestra opinión. Seguridad razonable es un alto grado de seguridad, pero no garantiza que una auditoría realizada de conformidad con la Resolución Técnica N° 37 de la FACPCE y con las “Normas mínimas de auditorías externas” emitidas por el BCRA, siempre detecte una incorrección significativa cuando ella exista. Las incorrecciones pueden deberse a fraude o error y se consideran significativas si, individualmente o de forma agregada, puede preverse razonablemente que influyan en las decisiones económicas que los usuarios toman basándose en los estados financieros consolidados.

Como parte de una auditoría de conformidad con la Resolución Técnica N° 37 de la FACPCE y con las “Normas mínimas de auditorías externas” emitidas por el BCRA, aplicamos nuestro juicio profesional y mantenemos una actitud de escepticismo profesional durante toda la auditoría. También:

- Identificamos y valoramos los riesgos de incorrección significativa en los estados financieros consolidados, debida a fraude o error, diseñamos y aplicamos procedimientos de auditoría para responder a dichos riesgos y obtenemos elementos de juicio suficientes y apropiados para proporcionar una base para nuestra opinión. El riesgo de no detectar una incorrección significativa debida a fraude es más elevado que en el caso de una incorrección significativa debida a error, ya que el fraude puede implicar colusión, falsificación, omisiones deliberadas, manifestaciones intencionadamente erróneas o la elusión del control interno.
- Obtenemos conocimiento del control interno relevante para la auditoría con el fin de diseñar procedimientos de auditoría que sean apropiados en función de las circunstancias y no con la finalidad de expresar una opinión sobre la eficacia del control interno de la Entidad.
- Evaluamos si las políticas contables aplicadas son adecuadas, así como la razonabilidad de las estimaciones contables y revelaciones relacionadas efectuadas por el Directorio y la Gerencia.
- Concluimos sobre lo apropiado de la utilización, por el Directorio y la Gerencia, del principio contable de empresa en funcionamiento y, basándonos en la evidencia de auditoría obtenida, concluimos sobre si existe o no una incertidumbre importante relacionada con hechos o con condiciones que pueden generar dudas significativas sobre la capacidad de la Entidad para continuar como empresa en funcionamiento. Si concluimos que existe una incertidumbre importante, se requiere que llamemos la atención en nuestro informe de auditoría sobre la correspondiente información revelada en los estados financieros consolidados o, si dicha información no es apropiada, que expresemos una opinión modificada. Nuestras conclusiones se basan en los elementos de juicio obtenidos hasta la fecha de nuestro informe de auditoría. Sin embargo, hechos o condiciones futuras pueden ser causa de que la Entidad deje de ser una empresa en funcionamiento.

- Evaluamos la presentación general, la estructura y el contenido de los estados financieros consolidados, incluida la información revelada, y si los estados financieros consolidados representan las transacciones y hechos subyacentes de un modo que logre una presentación razonable.
- Obtenemos elementos de juicio suficientes y adecuados en relación con la información financiera de las entidades o actividades empresariales dentro de la Entidad y sus sociedades controladas para expresar una opinión sobre los estados financieros consolidados. Somos responsables de la dirección, supervisión y realización de la auditoría de los estados financieros consolidados. Somos los únicos responsables de nuestra opinión de auditoría.

Nos comunicamos con el Directorio y la Gerencia en relación con, entre otras cuestiones, el alcance y el momento de realización de la auditoría planificados, y los hallazgos significativos de la auditoría, incluyendo cualquier deficiencia significativa del control interno que identifiquemos en el transcurso de la auditoría.

II. Informe sobre otros requerimientos legales y regulatorios

En cumplimiento de disposiciones vigentes, informamos que:

- (a) Los estados financieros mencionados en el párrafo 1., tal como se menciona en la Nota 3. a los mismos “Bases de presentación de los estados financieros y políticas contables aplicadas”, apartado “Transcripción a libros”, se encuentran en proceso de transcripción al libro de Balances de BANCO MACRO S.A. y, en nuestra opinión, han sido preparados, en todos sus aspectos significativos, de conformidad con las normas pertinentes de la Ley General de Sociedades y de la CNV.
- (b) Los estados financieros separados de BANCO MACRO S.A. al 31 de diciembre de 2024 surgen de registros contables llevados, en sus aspectos formales, de conformidad con las normas legales vigentes y con las condiciones establecidas en las Resoluciones N° 1032/EMI, N° 1996/EMI, N° DI-2021-88-APN-GRC#CNV y N° DI-2022-56-APN-GRC#CNV de la CNV de fechas 17 de marzo de 2004, 20 de mayo de 2004, 28 de diciembre de 2021 y 24 de octubre de 2022, respectivamente.



Shape the future
with confidence

- 7 -

- (c) Al 31 de diciembre de 2024, la deuda devengada en concepto de aportes y contribuciones con destino al Sistema Integrado Previsional Argentino, que surge de los registros contables de BANCO MACRO S.A., asciende a \$8.936.919.732, no siendo exigible a esa fecha.
- (d) Durante el ejercicio finalizado el 31 de diciembre de 2024, hemos facturado honorarios por servicios de auditoría prestados a BANCO MACRO S.A., que representan el 100% del total facturado a la Entidad por todo concepto, el 82% del total de servicios de auditoría facturados a la Entidad y controladas y el 82% del total facturado a la Entidad y controladas por todo concepto.

Ciudad Autónoma de Buenos Aires,

26 de febrero de 2025

PISTRELLI, HENRY MARTIN Y ASOCIADOS S.A.
C.P.C.E.C.A.B.A. T° 1 – F° 13

LEONARDO D. TROYELLI
Socio
Contador Público U.B.A.
C.P.C.E.C.A.B.A. T° 287 – F° 155

Ciudad Autónoma de Buenos Aires, 27 de febrero de 2025

Legalizamos de acuerdo con las facultades otorgadas a este CONSEJO PROFESIONAL por las leyes 466 (Art. 2, Inc. D y J) y 20488 (Art. 21, Inc. I) la actuación profesional con los datos que a continuación se detallan:

Fecha de intervención: 26/02/2025
Referida a: E.E.C.C. - Ejercicio Regular/ Irregular - EECC Consolidado
Perteneiente a: BANCO MACRO S.A.
CUIT: 30-50001008-4
Fecha de Cierre: 31/12/2024
Monto total del Activo: \$14.493.051.515.000,00
Intervenida por: Dr. LEONARDO DANIEL TROYELLI

Sobre la misma se han efectuado los controles de matrícula vigente y control formal de dicha actuación profesional de conformidad con lo previsto en la Res. C. D. 34/24, no implicando estos controles la emisión de un juicio técnico sobre la actuación profesional.

Datos del Matriculado
Dr. LEONARDO DANIEL TROYELLI
Contador Público (Universidad de Buenos Aires)
CPCECABA T° 287 F° 155

Firma en carácter de socio
PISTRELLI, HENRY MARTIN Y ASOCIADOS S.A.
T° 1 F° 13
SOCIO



Esta actuación profesional ha sido aprobada por el profesional interviniente a través del Servicio de Legalizaciones Web, y la misma reúne los controles de matrícula vigente, incumbencias y control formal de acuerdo al Reglamento de Legalizaciones de Actuaciones Profesionales (Res. C.D. 34/24).

Se puede constatar la validez del documento ingresando a <https://legalizaciones.consejo.org.ar/validar> y declarando el código indicado en el recuadro de la derecha o escaneando el QR.

LEGALIZACIÓN N°
816669

CÓDIGO DE VERIFICACIÓN
kfmnhfdv



INFORME DE AUDITORÍA EMITIDO POR EL AUDITOR INDEPENDIENTE SOBRE LOS ESTADOS FINANCIEROS SEPARADOS

A los Señores Directores de

BANCO MACRO S.A.

CUIT: 30-50001008-4

Domicilio legal: Avenida Eduardo Madero 1182

Ciudad Autónoma de Buenos Aires

I. Informe sobre la auditoría de los estados financieros

Opinión

1. Hemos auditado los estados financieros separados de BANCO MACRO S.A. (la “Entidad”), que comprenden: (a) el estado separado de situación financiera al 31 de diciembre de 2024, (b) los estados separados de resultados y de otros resultados integrales, de cambios en el patrimonio y de flujos de efectivo correspondientes al ejercicio finalizado en esa fecha e (c) información explicativa de los estados financieros, que incluyen las políticas contables significativas, y otra información explicativa incluida en las notas y anexos que lo complementan.
2. En nuestra opinión, los estados financieros adjuntos presentan razonablemente, en todos los aspectos significativos, la situación financiera de BANCO MACRO S.A. al 31 de diciembre de 2024, así como sus resultados integrales, la evolución de su patrimonio neto y los flujos de efectivo correspondientes al ejercicio finalizado en esa fecha, de conformidad con el marco de información contable establecido por el Banco Central de la República Argentina (“BCRA”), según se indica en la sección “Responsabilidades del Directorio y la Gerencia de la Entidad en relación con los estados financieros”.

Fundamento de la opinión

3. Hemos llevado a cabo nuestra auditoría de conformidad con las normas de auditoría establecidas en la Resolución Técnica N° 37 de la Federación Argentina de Consejos Profesionales de Ciencias Económicas (“FACPCE”) y con las “Normas mínimas sobre auditorías externas para entidades financieras” emitidas por el BCRA. Nuestras responsabilidades de acuerdo con dichas normas se describen más adelante en la sección “Responsabilidades del auditor en relación con la auditoría de los estados financieros”. Somos independientes de la Entidad y hemos cumplido las demás responsabilidades de ética de conformidad con los requerimientos del Código de Ética del Consejo Profesional de Ciencias Económicas de la Ciudad Autónoma de Buenos Aires y de la Resolución Técnica N° 37 de la FACPCE. Consideramos que los elementos de juicio que hemos obtenido proporcionan una base suficiente y apropiada para nuestra opinión.

Párrafo de énfasis sobre ciertos aspectos revelados en los estados financieros y otras cuestiones

4. Llamamos la atención sobre la información contenida en las siguientes notas a los estados financieros separados adjuntos:
 - (a) Nota 3. “Bases de presentación de los estados financieros y políticas contables aplicadas”, apartado “Normas contables aplicadas”, en la que la Entidad indica (i) que no ha aplicado la sección 5.5 “Deterioro de Valor” de la Norma Internacional de Información Financiera (“NIIF”) 9 “Instrumentos Financieros” a los activos financieros que comprenden exposiciones al sector público, los que fueron excluidos transitoriamente de esa aplicación por la Comunicación “A” 6847 del BCRA, y (ii) que se encuentra en proceso de cuantificación de los efectos que sobre los estados financieros tendría la aplicación plena de dicha norma.
 - (b) Nota 3. “Bases de presentación de los estados financieros y políticas contables aplicadas”, apartado “Normas contables aplicadas”, en la que la Entidad (i) indica que ha aplicado, para el reconocimiento inicial de ciertos instrumentos de deuda del sector público recibidos en canje, criterios establecidos por el BCRA que difieren de lo previsto en la NIIF 9 “Instrumentos financieros”, y (ii) explica y cuantifica el efecto que tendría al 31 de diciembre de 2024 la aplicación de la NIIF 9.

Estas cuestiones no modifican la opinión expresada en el párrafo 2., pero deben ser tenidas en cuenta por aquellos usuarios que utilicen las Normas de Contabilidad NIIF (Normas Internacionales de Información Financiera) emitidas por el IASB (*International Accounting Standard Board*) para la interpretación de los estados financieros mencionados en el párrafo 1.

Información distinta de los estados financieros separados y del informe de auditoría correspondiente (“otra información”)

5. Otra información comprende la información incluida en la Reseña Informativa, presentada para cumplimentar las normas de la Comisión Nacional de Valores (“CNV”), y la Memoria del Directorio. Esta información es distinta de los estados financieros separados y de nuestro informe de auditoría correspondiente. El Directorio y la Gerencia son responsables de la otra información.

Nuestra opinión sobre los estados financieros separados no cubre la otra información y no expresamos ninguna forma de conclusión que proporcione un grado de seguridad sobre esta.

En relación con nuestra auditoría de los estados financieros separados, nuestra responsabilidad es leer la otra información y, al hacerlo, considerar si existe una incongruencia significativa entre la otra información y los estados financieros separados o el conocimiento obtenido por nosotros en la auditoría, o si por algún otro motivo parece que existe una incorrección significativa. Si, basándonos en el trabajo que hemos realizado, concluimos, en lo que es materia de nuestra competencia, que en la otra información existe una incorrección significativa, estamos obligados a informarlo. No tenemos nada que informar al respecto.

Otras cuestiones

6. Hemos emitido por separado un informe de auditoría sobre los estados financieros consolidados de BANCO MACRO S.A. y sus sociedades controladas a la misma fecha y por el mismo período indicado en el párrafo 1.

Responsabilidades del Directorio y la Gerencia de la Entidad en relación con los estados financieros

7. El Directorio y la Gerencia de la Entidad son responsables de la preparación y presentación razonable de los estados financieros separados de conformidad con el marco de información contable establecido por el BCRA, que, tal como se indica en la Nota 3. a los estados financieros mencionados en el párrafo 1., se basa en las Normas de Contabilidad NIIF (Normas Internacionales de Información Financiera) emitidas por el IASB (*International Accounting Standard Board*) y adoptadas por la FACPCE, y con las excepciones y disposiciones transitorias que fueron establecidas por el BCRA que se explican en la mencionada nota. Asimismo, el Directorio y la Gerencia de la Entidad son responsables del control interno que considere necesario para permitir la preparación de estados financieros separados libres de incorrección significativa, debida a fraude o error.

En la preparación de los estados financieros separados el Directorio y la Gerencia son también responsables de evaluar la capacidad de la Entidad de continuar como empresa en funcionamiento, revelando, según corresponda, las cuestiones relacionadas con empresa en funcionamiento y utilizando el principio contable de empresa en funcionamiento, excepto si el Directorio tiene intención de liquidar la Entidad o de cesar sus operaciones, o bien no existe otra alternativa realista.

Responsabilidades del auditor en relación con la auditoría de los estados financieros

8. Nuestros objetivos son obtener una seguridad razonable de que los estados financieros separados en su conjunto están libres de incorrección significativa, debida a fraude o error, y emitir un informe de auditoría que contenga nuestra opinión. Seguridad razonable es un alto grado de seguridad, pero no garantiza que una auditoría realizada de conformidad con la Resolución Técnica N° 37 de la FACPCE y con las “Normas mínimas de auditorías externas” emitidas por el BCRA, siempre detecte una incorrección significativa cuando ella exista. Las incorrecciones pueden deberse a fraude o error y se consideran significativas si, individualmente o de forma agregada, puede preverse razonablemente que influyan en las decisiones económicas que los usuarios toman basándose en los estados financieros separados.

Como parte de una auditoría de conformidad con la Resolución Técnica N° 37 de la FACPCE y con las “Normas mínimas de auditorías externas” emitidas por el BCRA, aplicamos nuestro juicio profesional y mantenemos una actitud de escepticismo profesional durante toda la auditoría. También:

- Identificamos y valoramos los riesgos de incorrección significativa en los estados financieros separados, debida a fraude o error, diseñamos y aplicamos procedimientos de auditoría para responder a dichos riesgos y obtenemos elementos de juicio suficientes y apropiados para proporcionar una base para nuestra opinión. El riesgo de no detectar una incorrección significativa debida a fraude es más elevado que en el caso de una incorrección significativa debida a error, ya que el fraude puede implicar colusión, falsificación, omisiones deliberadas, manifestaciones intencionadamente erróneas o la elusión del control interno.
- Obtenemos conocimiento del control interno relevante para la auditoría con el fin de diseñar procedimientos de auditoría que sean apropiados en función de las circunstancias y no con la finalidad de expresar una opinión sobre la eficacia del control interno de la Entidad.
- Evaluamos si las políticas contables aplicadas son adecuadas, así como la razonabilidad de las estimaciones contables y revelaciones relacionadas efectuadas por el Directorio y la Gerencia.
- Concluimos sobre lo apropiado de la utilización, por el Directorio y la Gerencia, del principio contable de empresa en funcionamiento y, basándonos en la evidencia de auditoría obtenida, concluimos sobre si existe o no una incertidumbre importante relacionada con hechos o con condiciones que pueden generar dudas significativas sobre la capacidad de la Entidad para continuar como empresa en funcionamiento. Si concluimos que existe una incertidumbre importante, se requiere que llamemos la atención en nuestro informe de auditoría sobre la correspondiente información revelada en los estados financieros separados o, si dicha información no es apropiada, que expresemos una opinión modificada. Nuestras conclusiones se basan en los elementos de juicio obtenidos hasta la fecha de nuestro informe de auditoría. Sin embargo, hechos o condiciones futuras pueden ser causa de que la Entidad deje de ser una empresa en funcionamiento.

- Evaluamos la presentación general, la estructura y el contenido de los estados financieros separados, incluida la información revelada, y si los estados financieros separados representan las transacciones y hechos subyacentes de un modo que logre una presentación razonable.

Nos comunicamos con el Directorio y la Gerencia en relación con, entre otras cuestiones, el alcance y el momento de realización de la auditoría planificados, y los hallazgos significativos de la auditoría, incluyendo cualquier deficiencia significativa del control interno que identifiquemos en el transcurso de la auditoría.

II. Informe sobre otros requerimientos legales y regulatorios

En cumplimiento de disposiciones vigentes, informamos que:

- (a) En nuestra opinión, los estados financieros mencionados en el párrafo 1. han sido preparados, en todos sus aspectos significativos, de conformidad con las normas pertinentes de la Ley General de Sociedades y de la CNV.
- (b) Los estados financieros mencionados en el párrafo 1., tal como se menciona en la Nota 3. a los mismos “Bases de presentación de los estados financieros y políticas contables aplicadas”, apartado “Transcripción a libros”, se encuentran en proceso de transcripción al libro de Balances de BANCO MACRO S.A. y surgen de registros contables llevados, en sus aspectos formales, de conformidad con las normas legales vigentes y con las condiciones establecidas en las Resoluciones N° 1032/EMI, N° 1996/EMI, N° DI-2021-88-APN-GRC#CNV y N° DI-2022-56-APN-GRC#CNV de la CNV de fechas 17 de marzo de 2004, 20 de mayo de 2004, 28 de diciembre de 2021 y 24 de octubre de 2022, respectivamente.
- (c) Al 31 de diciembre de 2024, la deuda devengada en concepto de aportes y contribuciones con destino al Sistema Integrado Previsional Argentino, que surge de los registros contables de la Entidad, asciende a \$8.936.919.732, no siendo exigible a esa fecha.
- (d) Al 31 de diciembre de 2024, según surge de la Nota 36. a los estados financieros mencionados en el párrafo 1., la Entidad posee un patrimonio neto y una contrapartida en activos elegibles que exceden los importes mínimos requeridos por las normas pertinentes de la CNV para las categorías indicadas en la mencionada nota.



Shape the future
with confidence

- 7 -

- (e) Durante el ejercicio finalizado el 31 de diciembre de 2024, hemos facturado honorarios por servicios de auditoría prestados a BANCO MACRO S.A., que representan el 100% del total facturado a la Entidad por todo concepto, el 82% del total de servicios de auditoría facturados a la Entidad y controladas y el 82% del total facturado a la Entidad y controladas por todo concepto.

Ciudad Autónoma de Buenos Aires,

26 de febrero de 2025

PISTRELLI, HENRY MARTIN Y ASOCIADOS S.A.
C.P.C.E.C.A.B.A. T° 1 – F° 13

LEONARDO D. TROYELLI
Socio
Contador Público U.B.A.
C.P.C.E.C.A.B.A. T° 287 – F° 155

Ciudad Autónoma de Buenos Aires, 27 de febrero de 2025

Legalizamos de acuerdo con las facultades otorgadas a este CONSEJO PROFESIONAL por las leyes 466 (Art. 2, Inc. D y J) y 20488 (Art. 21, Inc. I) la actuación profesional con los datos que a continuación se detallan:

Fecha de intervención: 26/02/2025
Referida a: E.E.C.C. - Ejercicio Regular/ Irregular - Individual
Perteneiente a: BANCO MACRO S.A.
CUIT: 30-50001008-4
Fecha de Cierre: 31/12/2024
Monto total del Activo: \$14.178.945.690.000,00
Intervenida por: Dr. LEONARDO DANIEL TROYELLI

Sobre la misma se han efectuado los controles de matrícula vigente y control formal de dicha actuación profesional de conformidad con lo previsto en la Res. C. D. 34/24, no implicando estos controles la emisión de un juicio técnico sobre la actuación profesional.

Datos del Matriculado
Dr. LEONARDO DANIEL TROYELLI
Contador Público (Universidad de Buenos Aires)
CPCECABA T° 287 F° 155

Firma en carácter de socio
PISTRELLI, HENRY MARTIN Y ASOCIADOS S.A.
T° 1 F° 13
SOCIO



Esta actuación profesional ha sido aprobada por el profesional interviniente a través del Servicio de Legalizaciones Web, y la misma reúne los controles de matrícula vigente, incumbencias y control formal de acuerdo al Reglamento de Legalizaciones de Actuaciones Profesionales (Res. C.D. 34/24).

Se puede constatar la validez del documento ingresando a <https://legalizaciones.consejo.org.ar/validar> y declarando el código indicado en el recuadro de la derecha o escaneando el QR.

LEGALIZACIÓN N°
816678

CÓDIGO DE
VERIFICACIÓN
bxrgpusb



INFORME DE LA COMISIÓN FISCALIZADORA

A los Señores Directores de

BANCO MACRO S.A.

CUIT: 30-50001008-4

Domicilio legal: Avenida Eduardo Madero 1182

Ciudad Autónoma de Buenos Aires

I. Informe sobre los controles realizados como Comisión Fiscalizadora respecto de los estados financieros y la memoria de los administradores

1. Opinión

Hemos llevado a cabo los controles que nos imponen como comisión fiscalizadora la legislación vigente, el estatuto social, las regulaciones pertinentes y las normas profesionales para contadores públicos, acerca del estado separado de situación financiera de BANCO MACRO S.A. al 31 de diciembre de 2024, y los correspondientes estados separados de resultados y de otros resultados integrales, de cambios en el patrimonio y de flujos de efectivo finalizados en esa fecha y las notas y anexos que los complementan. Además, hemos recibido los estados financieros consolidados por el ejercicio terminado en esa fecha, del BANCO MACRO S.A. con las sociedades controladas.

En nuestra opinión, los estados financieros mencionados en el párrafo precedente presentan razonablemente, en todos sus aspectos significativos, la situación financiera de BANCO MACRO S.A. y la situación financiera consolidada con sus sociedades controladas al 31 de diciembre de 2024, así como sus resultados, la evolución de su patrimonio neto y los flujos de efectivo correspondientes al ejercicio finalizado en esa fecha, de conformidad con el marco de información contable establecido por el BCRA mencionado en el párrafo 5.

Asimismo, en nuestra opinión, la Memoria de los administradores y el Código de Gobierno Societario acompañado como anexo a la memoria, cumplen con los requisitos legales y estatutarios, resultando las afirmaciones acerca de la gestión llevada a cabo y de las perspectivas futuras de exclusiva responsabilidad de la Dirección.

2. Fundamento de la opinión

Hemos llevado a cabo nuestros controles cumpliendo las normas legales y profesionales vigentes para la Comisión Fiscalizadora, contempladas, entre otras, en la Ley General de Sociedades y en la Resolución Técnica N° 15 de la Federación Argentina de Consejos Profesionales de Ciencias Económicas (F.A.C.P.C.E.) adoptada por la Resolución C.D. N° 96/2022 del C.P.C.E.C.A.B.A. la cual tiene en cuenta que los controles de la información deben llevarse a cabo cumpliendo con las normas de auditoría establecidas en la Resolución Técnica N° 37 de dicha Federación. Nuestras responsabilidades de acuerdo con las normas mencionadas se describen más adelante en la sección Responsabilidades de la Comisión Fiscalizadora en relación con los controles de los estados contables y la memoria de los administradores.

Para realizar nuestra tarea hemos considerado la auditoría efectuada por los auditores externos Pistrelli, Henry Martin y Asociados S.R.L. quienes emitieron su informe de fecha 26 de febrero de 2025 suscripto por el socio de la firma Leonardo D. Troyelli, de acuerdo con las normas de auditoría vigentes. Una auditoría requiere que el auditor planifique y desarrolle su tarea con el objeto de obtener un grado razonable de seguridad acerca de la inexistencia de manifestaciones no veraces o errores significativos en los estados contables. Una auditoría incluye examinar,

sobre bases selectivas, los elementos de juicio que respaldan la información expuesta en los estados contables, así como evaluar las normas contables utilizadas, las estimaciones significativas efectuadas por el Directorio de la Sociedad y la presentación de los estados contables tomados en conjunto.

Dado que no es responsabilidad de la Comisión Fiscalizadora efectuar un control de gestión, el examen no se extendió a los criterios y decisiones empresarias de las diversas áreas de la Sociedad, cuestiones que son de responsabilidad exclusiva del Directorio. Consideramos que nuestro trabajo nos brinda una base razonable para fundamentar nuestra opinión.

Asimismo, en relación con la Memoria del Directorio y el Código de Gobierno Societario anexo a la misma correspondientes al ejercicio finalizado el 31 de diciembre de 2024, hemos verificado que contienen la información requerida por la Comisión Nacional de Valores y, en lo que es materia de nuestra competencia, que sus datos numéricos concuerdan con los registros contables de la Sociedad y otra documentación pertinente.

Informamos, además, que hemos realizado las restantes tareas de control de legalidad previstas por el artículo 294 de la Ley N° 19.550, que consideramos necesarias de acuerdo con las circunstancias, incluyendo entre otras, el control de la constitución y subsistencia de las garantías de los Directores.

Dejamos expresa mención que somos independientes de **BANCO MACRO S.A.** y hemos cumplido con los demás requisitos de ética de conformidad con el código de ética del Consejo Profesional de Ciencias Económicas de C.A.B.A. y de las RT N° 15 Y 37 de F.A.C.P.C.E.. Consideramos que los elementos de juicio que hemos obtenido proporcionan una base suficiente y adecuada para nuestra opinión.

3. Párrafo de énfasis

Sin modificar la opinión expresada en el párrafo 1, llamamos la atención sobre lo indicado en la nota 3 a los estados financieros condensados adjuntos referidos a que:

- a) La Entidad indica que no ha aplicado la sección 5.5 “Deterioro de Valor” de la NIIF 9 “Instrumentos Financieros” a los activos financieros que comprenden exposiciones al sector público, los que fueron excluidos transitoriamente de esa aplicación por la Comunicación “A” 6847 del BCRA, y que se encuentra en proceso de cuantificación de los efectos que sobre los estados financieros tendría la aplicación plena de dicha norma.
- b) La Entidad (i) indica que ha aplicado, para el reconocimiento inicial de ciertos instrumentos de deuda del sector público recibidos en canje, criterios establecidos por el BCRA que difieren de lo previsto en la NIIF 9 “Instrumentos financieros”, y (ii) explica y cuantifica el efecto que tendría al 31 de diciembre de 2024 la aplicación de la NIIF 9.

4. Información distinta de los estados financieros, del informe de auditoría correspondiente y de la memoria de los administradores (“otra información”)

Otra información comprende información distinta de los estados financieros y del informe de auditoría correspondiente y de la memoria de los administradores, y consiste en la Reseña Informativa, presentada para cumplimentar las normas de la Comisión Nacional de Valores, que obtuvimos antes de la fecha de este informe. El Directorio y la Gerencia son responsables de la otra información.

Nuestra opinión sobre los estados financieros no cubre la otra información y no expresamos ni expresaremos ninguna forma de conclusión que proporcione un grado de seguridad sobre ella.

En relación con nuestro informe de los estados financieros, nuestra responsabilidad es leer la otra información que identificamos más arriba y, al hacerlo, considerar si existe una incongruencia significativa entre la otra información y los estados financieros o el conocimiento obtenido por nosotros, o si por algún otro motivo parece que existe una incorrección significativa. Si basándonos en el trabajo que hemos realizado sobre la otra información que obtuvimos antes de la fecha de este informe, concluimos, en lo que es materia de nuestra competencia, que existe una incorrección significativa en esta otra información, estamos obligados a informarlo. No tenemos nada de que informar al respecto.

5. Responsabilidad de la Dirección y la Gerencia de la entidad en relación con los estados financieros

Los estados financieros separados y consolidados han sido preparados por la Sociedad de acuerdo con las normas contables establecidas por el Banco Central de la República Argentina (B.C.R.A.), que, tal como se indica en la Nota 3. a los estados financieros adjuntos, se basa en las Normas Internacionales de Información Financiera ("NIIF"), tal como esas normas fueron emitidas por el Consejo de Normas Internacionales de Contabilidad ("IASB" por su sigla en inglés) y adoptadas por la Federación Argentina de Consejos Profesionales de Ciencias Económicas ("FACPCE"), y con las excepciones y disposiciones transitorias que fueron establecidas por el BCRA que se explican en la mencionada nota. El Directorio y la Gerencia de la Entidad son también responsables del control interno que consideren necesario para permitir la preparación de estados financieros libres de distorsiones significativas, ya sea debido a errores o irregularidades.

En la preparación de los estados financieros el Directorio y la Gerencia son también responsables de evaluar la capacidad de la Entidad de continuar como empresa en funcionamiento, revelando, según corresponda, las cuestiones relacionadas con empresa en funcionamiento y utilizando el principio contable de empresa en funcionamiento, excepto si el Directorio tiene intención de liquidar la Entidad o de cesar sus operaciones, o bien no existe otra alternativa realista.

Respecto de la Memoria y el Código de Gobierno Societario incorporado como anexo a la misma, los administradores son responsables de cumplir con la Ley General de Sociedades y las disposiciones de los organismos de control en cuanto a su contenido.

6. Responsabilidades del Síndico en relación con la auditoría de los estados financieros y la memoria de los administradores.

Nuestros objetivos son obtener una seguridad razonable de que los estados contables en su conjunto están libres de incorrección significativa, que la memoria cumple con las prescripciones legales y reglamentarias y emitir un informe como Comisión Fiscalizadora que contenga nuestra opinión. Seguridad razonable es un alto grado de seguridad, pero no garantiza que una auditoría realizada de conformidad con la RT N° 37 de F.A.C.P.C.E. siempre detecte una incorrección significativa cuando exista. Las incorrecciones, debido a fraude o error, se consideran significativas si, individualmente o de forma agregada, puede preverse razonablemente que influyan en las decisiones económicas que los usuarios toman basándose en los estados contables y el contenido de la memoria en aquellos temas de nuestra incumbencia profesional.

Como parte de los controles sobre los estados contables, empleando normas de auditoría de conformidad con la RT N° 37 de F.A.C.P.C.E., hemos aplicado nuestro juicio profesional y

mantenemos una actitud de escepticismo profesional durante nuestra actuación como Comisión Fiscalizadora. También:

a) Identificar y evaluar los riesgos de incorrección significativa en los estados financieros, debida a fraude o error, diseñar y aplicar procedimientos de auditoría para responder a dichos riesgos y obtener elementos de juicio suficientes y adecuados para proporcionar una base para nuestra opinión.

b) Obtener conocimiento del control interno relevante para la auditoría con el fin de diseñar procedimientos que sean apropiados en función de las circunstancias y no con la finalidad de expresar una opinión sobre la eficacia del control interno de la Sociedad.

c) Evaluar si las políticas contables aplicadas son adecuadas, así como la razonabilidad de las estimaciones contables y la correspondiente información revelada por la Dirección de BANCO MACRO S.A.

d) Concluir sobre lo adecuado de la utilización por la Dirección de BANCO MACRO S.A., del principio contable de empresa en funcionamiento y, basándonos en los elementos de juicio obtenidos, concluir sobre si existe o no una incertidumbre significativa relacionada con hechos o con condiciones que pueden generar dudas importantes sobre la capacidad de la Sociedad para continuar como empresa en funcionamiento. Si concluimos que existe una incertidumbre significativa, se requiere que llamemos la atención en nuestro informe como Comisión Fiscalizadora sobre la información expuesta en los estados contables o en la memoria, o, si dicha información expuesta no es adecuada, que expresemos una opinión modificada. Nuestras conclusiones se basan en los elementos de juicio obtenidos hasta la fecha de nuestro informe como Comisión Fiscalizadora. Sin embargo, hechos o condiciones futuros pueden ser causa de que la Sociedad deje de ser una empresa en funcionamiento.

e) Evaluar la presentación general, la estructura y el contenido de los estados financieros, incluida la información revelada, y si los estados contables representan las transacciones y hechos subyacentes de un modo que logren una presentación razonable.

f) Comunicarse con la Dirección de BANCO MACRO S.A. en relación con, entre otras cuestiones, la estrategia general de la planificación y ejecución de nuestros procedimientos de auditoría como Comisión Fiscalizadora y los hallazgos significativos en nuestra actuación como responsable de la fiscalización privada, así como cualquier deficiencia significativa del control interno identificada en el transcurso de nuestra actuación como síndico.

También proporcionamos a la Dirección de BANCO MACRO S.A. una declaración de que hemos cumplido los requerimientos de ética aplicables relacionados con nuestra independencia.

II. Informe sobre otros requerimientos legales y reglamentarios

Informamos además, en cumplimiento de disposiciones legales y reglamentarias vigentes, que:

a) hemos revisado la memoria del Directorio, sobre la cual no tenemos objeciones que formular con respecto a materias de nuestra competencia, siendo las afirmaciones sobre hechos futuros responsabilidad exclusiva del Directorio. Asimismo, hemos realizado una revisión del Informe sobre el grado de cumplimiento del Código de Gobierno Societario, acompañado a la Memoria, elaborado por el Órgano de Administración en cumplimiento de la Resolución General 797/2019 de la Comisión Nacional de Valores. Como resultado de nuestra revisión no se ha puesto de manifiesto ningún aspecto que nos haga creer que dicho Código contiene errores significativos o no ha sido preparado, en todos sus aspectos significativos, de acuerdo con lo establecido en la citada Resolución General de la Comisión Nacional de Valores,

- b) hemos realizado las restantes tareas de control de legalidad previstas por el artículo 294 de la Ley N° 19.550, que consideramos necesarias de acuerdo con las circunstancias, incluyendo entre otras, el control de la constitución y subsistencia de la garantía de los directores, no teniendo observaciones que formular al respecto,
- c) Los estados financieros mencionados en el párrafo 1., excepto por lo mencionado en la Nota 3. a los mismos “Bases de presentación de los estados financieros y políticas contables aplicadas”, apartado “Transcripción a libros”, surgen de registros contables llevados, en sus aspectos formales, de conformidad con las normas legales vigentes y con las condiciones establecidas en las Resoluciones N° 1032/EMI, N° 1996/EMI, N° DI-2021-88-APN-GRC#CNV y N° DI-2022-56-APN-GRC#CNV de la CNV de fechas 17 de marzo de 2004, 20 de mayo de 2004, 28 de diciembre de 2021 y 24 de octubre de 2022, respectivamente.
- d) no tenemos observaciones significativas que formular en lo que es materia de nuestra competencia, sobre la información incluida en la nota 36 a los estados financieros separados adjuntos al 31 de diciembre de 2024, en relación con las exigencias establecidas por la Comisión Nacional de Valores respecto a Patrimonio Neto Mínimo y Contrapartida,
- e) de acuerdo a lo requerido por la Resolución General N° 622 de la Comisión Nacional de Valores, sobre la independencia de los auditores externos y sobre la calidad de las políticas de auditoría aplicadas por los mismos y de las políticas de contabilización de la Sociedad, el informe de los auditores externos referido anteriormente incluye la manifestación de haber aplicado las normas de auditoría vigentes, que comprenden los requisitos de independencia, y no contiene salvedades en relación a la aplicación de dichas normas, salvo lo expresado en el párrafo cuarto de dicho informe, en cuanto a la aplicación de las normas emitidas por el B.C.R.A. con supremacía sobre las contables profesionales.
- f) al 31 de diciembre de 2024, la deuda devengada en concepto de aportes y contribuciones con destino al Sistema Integrado Previsional Argentino, que surge de los registros contables de la Sociedad, asciende a \$8.936.919.732, no siendo la misma exigible a esa fecha.

Ciudad Autónoma de Buenos Aires, 26 de febrero de 2025.

Por Comisión Fiscalizadora



Alejandro Almarza
Síndico Titular

Contador Público - U.B.A.
C.P.C.E.C.A.B.A. T° 120 - F° 210