
RESEÑA INFORMATIVA
CORRESPONDIENTE AL EJERCICIO FINALIZADO EL 31 DE DICIEMBRE DE 2024
(Cifras consolidadas expresadas en millones o miles de pesos, según corresponda)

El Directorio del Banco Santander Argentina S.A. (en adelante, "el Banco" o "Santander Argentina") ha aprobado la siguiente reseña informativa correspondiente al ejercicio finalizado el 31 de diciembre de 2024.

La Entidad ha preparado la presente reseña informativa sobre la base de los estados financieros consolidados y otra información, considerando las Normas internacionales de información financiera adoptadas por el Banco Central de la República Argentina en lo que respecta a los criterios de valuación utilizados; en algunos aspectos relacionados con la exposición de ciertas partidas se pueden presentar algunas diferencias respecto de las cifras publicadas en los estados financieros del Banco.


Los estados financieros se presentan conforme la NIC 29, reexpresados por inflación, adecuándose las cifras de ejercicios anteriores.

RESÚMEN SOBRE ACTIVIDAD DE LA SOCIEDAD

- El ejercicio económico 2024 de Santander Argentina obtuvo un beneficio neto ajustado por inflación de \$923.921 millones, implicando un 42% de crecimiento en términos reales respecto al obtenido en el 2023 y un retorno del 27,7% sobre el patrimonio promedio.
- Los ingresos operativos netos totalizaron \$3.581.658 millones, un 0,4% superior al año anterior. Los gastos operativos ascienden a \$2.418.270 millones, disminuyéndose un 0,7% en términos reales respecto del año anterior.
- El cargo por incobrabilidad acumulado asciende a \$356.563 millones, un 19,9% superior al año 2023. La morosidad asciende al 1,85% frente al 1,59% de diciembre 2023 y la cobertura de la cartera irregular fue del 205,8%, frente al 239,53% de diciembre 2023.
- Con una cartera de \$7.832.262 millones de préstamos al sector privado no financiero, Santander Argentina alcanza una cuota de mercado de 9,54%. En un contexto crecimiento del crédito en la industria, las financiaciones al sector privado se aumentaron un 38% respecto de diciembre 2023 donde destacó el buen crecimiento en personales, prendarios y el segmento de moneda extranjera.
- Al 31 de diciembre de 2024 el saldo de depósitos del sector privado asciende a \$12.967.209 millones, representando una cuota de mercado de 11,5%. Los depósitos del sector privado se aumentaron un 1% en términos reales respecto del 2023, con cartera en moneda extranjera en ascenso y en pesos decreciendo.
- La estrategia de Santander Argentina se centra en cuatro pilares: "Foco, centralidad y actividad con el cliente", "Simplificación y automatización", "Colaboración y sinergias de red" y "Creación de valor y capital".



GUILLERMO
TEMPESTA LEEDS
Presidente



ALEJANDRO
BUTTI
Gerente General



ROXANA M.
FIASCHE
Contadora General

OTROS ASPECTOS RELEVANTES

- El 25 de febrero de 2025 el Grupo Santander ha celebrado un acuerdo con el Grupo Financiero Galicia para la implementación de un joint venture con el objeto de potenciar el crecimiento y expansión del negocio de Nera, llevado adelante por Agri Tech Investments Argentina S.A.U., Nera Paraguay S.A. y Nera Uruguay S.A., las cuales eran controladas en un 100% por Grupo Financiero Galicia. La transacción involucró una inversión por parte de Banco Santander, S.A. a cambio del 50% del control político y económico del Joint Venture. Nera conecta a productores y proveedores con entidades financieras para optimizar la forma de pagar y financiar insumos o hacienda. La plataforma ofrece convenios con múltiples entidades financieras y más de 1.800 proveedores agro para que el productor pueda encontrar la mejor opción crediticia a la hora de financiar sus compras y elegir la combinación de condiciones más adecuada para el flujo de fondos de su negocio agropecuario. Desde su lanzamiento en 2023, más de 6.500 productores se financiaron a través de la plataforma, generando más de 28.000 operaciones por un total de 1.2 billones de dólares.
- Santander Argentina fue el primer banco en integrarse a la plataforma LUFÉ (Legajo Único Financiero y Económico), una plataforma desarrollada por la Secretaría PYME del Ministerio de Economía, en el marco de un conjunto de iniciativas para financiar a las pymes.
- Santander Argentina celebró la segunda edición del Summit Finanzas Sostenibles, un encuentro que reunió a líderes y expertos en finanzas verdes para debatir sobre el rol del sector financiero en la transición hacia una economía más sostenible y en el financiamiento de proyectos ESG (Ambientales, Sociales y de Gobernanza). En su rol de promotor de las finanzas verdes, Santander Argentina realiza prácticas sostenibles en su propia operación y apoya a sus clientes en su transición hacia modelos de negocio responsables.

PERSPECTIVAS

En los últimos años, el sistema financiero ha experimentado una profunda transformación impulsada por la innovación tecnológica, cambios en la regulación y una creciente competencia derivada del surgimiento de nuevos actores como los bancos digitales y las fintechs.

Estos factores no solo han modificado la manera en que se comercializan productos y servicios financieros, sino que también han influido en las expectativas y el comportamiento de los consumidores. Como consecuencia, las entidades deben adaptarse, replantear sus estrategias, fortalecer sus capacidades y redefinir su vínculo con sus distintos grupos de interés para garantizar la sostenibilidad y el crecimiento a largo plazo.

En Argentina, este proceso de cambio ocurre en un contexto desafiante, marcado por la transición económica del país. Esto representa tanto retos como oportunidades para el sector, que cuenta con bases crediticias sólidas y un alto potencial de expansión, considerando que los niveles de bancarización, intermediación e inclusión financiera aún se encuentran por debajo de los estándares regionales e internacionales.

En 2025, nuestro objetivo es seguir consolidando nuestro modelo de banco ágil, rentable y centrado en el cliente. Continuaremos apostando por la innovación, la educación y la tecnología como las principales estrategias que nos permitirán seguir acompañando el progreso de las personas y las empresas en un país en constante transformación.



GUILLERMO
TEMPESTA LEEDS

Presidente



ALEJANDRO
BUTTI

Gerente General



ROXANA M.
FIASCHE

Contadora General

Desafíos 2025


- Continuar desarrollando nuestra plataforma financiera, escalando nuestros negocios y aprovechando sinergias entre ellos.
- Crecer en cantidad de clientes con una estrategia omnicanal a través de una oferta de valor simple y personalizada.
- Simplificar y automatizar nuestros procesos y operaciones para ser más rápidos y ágiles.
- Invertir en tecnología y mejorar nuestros productos para brindar una experiencia diferencial a nuestros clientes.
- Posicionarnos como uno de los principales bancos ESG del mercado, con foco en financiamiento sustentable y en inclusión financiera.

SÍNTESIS SOBRE LA ESTRUCTURA PATRIMONIAL (en miles de pesos)

Rubro	31/12/2024	31/12/2023	31/12/2022	31/12/2021	31/12/2020
Efectivo y Depósitos en Bancos	4.867.801.964	3.884.469.327	3.268.970.912	3.786.932.270	4.234.350.898
Títulos de deuda a valor razonable con cambios en resultados	120.399.254	45.550.300	247.396.390	332.626.795	67.820.062
Instrumentos derivados	154.754	381.570	793.890	4.131.171	4.100.195
Operaciones de pase	-	4.496.252.772	248.526.512	3.649.363.523	1.522.060.813
Otros activos financieros	850.403.934	344.062.653	292.070.352	204.283.579	291.343.828
Préstamos y otras financiaciones	7.864.557.248	5.668.554.214	6.116.939.711	7.431.178.938	7.533.304.137
Otros Títulos de Deuda	3.124.320.134	2.272.291.924	6.554.282.285	1.713.216.400	3.749.212.239
Activos financieros entregados en garantía	436.984.579	586.788.826	295.109.065	382.311.968	384.178.043
Activos por impuestos a las ganancias corriente	-	-	-	23.407.803	-
Inversiones en Instrumentos de Patrimonio	12.580.646	12.868.948	10.508.624	60.776.593	80.544.990
Inversión en subsidiarias, asociadas y negocios conjuntos	60.611.410	68.675.505	70.163.504	73.260.816	65.017.126
Propiedad, planta y equipo	514.676.280	737.091.879	782.149.859	1.018.465.716	1.112.570.809
Activos intangibles	372.917.626	311.760.709	232.045.718	244.853.388	221.783.578
Activos por impuesto a las ganancias diferido	171.170.552	117.081.670	44.114.118	-	55.506.454
Otros activos no financieros	140.628.284	214.740.159	137.627.353	174.468.518	141.572.142
Activos no corrientes mantenidos para la venta	9.602.398	16.792.853	17.425.478	23.467.418	37.500.647
Total del activo	18.546.809.063	18.777.363.309	18.318.123.771	19.122.744.896	19.500.865.961
Depósitos	13.088.622.186	12.926.264.081	13.581.818.713	14.080.094.621	14.806.766.869
Instrumentos derivados	1.048.015	560.415	20.965.873	613.901	6.826.120
Operaciones de pase	-	157.691.203	-	-	-
Otros pasivos financieros	1.019.494.192	1.047.487.661	797.191.533	1.189.233.655	978.783.576
Financiaciones recibidas del BCRA y otras instituciones financieras	38.538.788	5.839.885	7.067.580	58.012.875	22.512.380
Obligaciones negociables emitidas	-	-	-	95.234.907	41.481.441
Pasivo por impuesto a las ganancias corriente	76.098.858	340.464.333	99.221.077	-	128.826.066
Obligaciones subordinadas	169.269.922	288.593.845	196.816.337	218.249.651	269.651.234
Provisiones	134.606.553	98.642.627	116.076.443	127.322.712	152.252.415
Pasivo por impuestos a las ganancias diferido	-	-	-	98.305.958	-
Otros pasivos no financieros	600.763.326	667.227.647	603.102.761	732.245.504	673.305.411
Total del pasivo	15.128.441.840	15.532.771.697	15.422.260.317	16.599.313.784	17.080.405.512



GUILLERMO
TEMPESTA LEEDS
Presidente



ALEJANDRO
BUTTI
Gerente General



ROXANA M.
FIASCHE
Contadora General

Rubro	31/12/2024	31/12/2023	31/12/2022	31/12/2021	31/12/2020
Patrimonio Neto atribuible a los propietarios de la controladora	3.414.707.815	3.229.013.867	2.879.190.826	2.494.316.369	2.405.806.199
Patrimonio Neto atribuible a participaciones no controladoras	3.659.408	15.577.745	16.672.628	29.114.743	14.654.250
Patrimonio neto	3.418.367.223	3.244.591.612	2.895.863.454	2.523.431.112	2.420.460.449

SÍNTESIS SOBRE LA ESTRUCTURA DE RESULTADOS (en miles de pesos)

	31/12/2024	31/12/2023	31/12/2022	31/12/2021	31/12/2020
Resultado neto por intereses	3.920.833.123	3.654.037.754	2.339.084.109	1.731.549.158	1.877.488.221
Resultado neto por comisiones	586.969.210	606.680.082	567.319.351	551.470.849	476.080.600
Otros Resultados financieros	381.476.716	967.637.216	405.090.180	271.144.314	248.476.203
Otros ingresos operativos	290.452.412	318.114.518	341.921.825	316.422.243	272.426.364
Resultado por la posición monetaria neta	(1.241.509.896)	(1.682.034.156)	(817.006.823)	(369.852.859)	(217.967.204)
Cargo por incobrabilidad	(356.563.261)	(297.365.308)	(201.501.543)	(259.120.468)	(476.317.249)
Ingreso Operativo Neto	3.581.658.304	3.567.070.106	2.634.907.099	2.241.613.237	2.180.186.935
Beneficios al personal	(564.446.407)	(726.972.347)	(538.980.555)	(532.398.967)	(507.095.168)
Gastos de administración	(541.137.485)	(471.023.246)	(445.774.181)	(439.393.687)	(472.391.156)
Depreciaciones y desvalorizaciones de bienes	(351.158.616)	(263.288.233)	(361.190.895)	(297.007.613)	(286.548.665)
Otros gastos operativos	(961.529.001)	(974.222.293)	(754.977.209)	(645.613.954)	(550.096.237)
Resultado Operativo	1.163.386.795	1.131.563.987	533.984.259	327.199.016	364.055.709
Resultado por asociadas y negocios conjuntos	(17.951.665)	281.690	(232.193)	11.158.712	7.098.170
Impuesto a las ganancias de las actividades que continúan	(221.514.574)	(481.452.021)	(25.500.972)	(195.684.365)	(159.063.806)
Resultado Neto del período	923.920.556	650.393.656	508.251.094	142.673.363	212.090.073
Otro Resultado Integral	(131.259.544)	97.953.169	(64.670.188)	(22.835.512)	157.102.186
Resultado Integral Total	792.661.012	748.346.825	443.580.906	119.837.851	369.192.259

SÍNTESIS SOBRE LA ESTRUCTURA DE FLUJO DE EFECTIVO (en miles de pesos)


	31/12/2024	31/12/2023	31/12/2022	31/12/2021	31/12/2020
Fondos generados por / (aplicados a) actividades operativas	3.451.821.627	3.029.546.050	831.498.990	(552.881)	(244.961.469)
Fondos generados por / (aplicados a) actividades de inversión	(180.582.757)	(377.295.957)	(256.692.142)	(274.671.085)	(342.685.757)
Fondos generados por / (aplicados a) actividades de financiación	(695.513.996)	(314.005.580)	(278.283.238)	49.834.207	(135.582.307)
Efecto de las variaciones del tipo de cambio	157.749.718	650.357.746	242.053.274	129.007.223	183.691.116
Efecto del resultado monetario de efectivo y equivalentes	(1.750.141.955)	(2.373.103.844)	(1.056.538.242)	(351.036.090)	(473.518.711)
Total de fondos generados / (aplicados) durante el ejercicio	983.332.637	615.498.415	(517.961.358)	(447.418.626)	(1.013.057.128)

SÍNTESIS DE DATOS ESTADÍSTICOS

	31/12/2024	31/12/2023	31/12/2022	31/12/2021	31/12/2020
Cantidad de sucursales tradicionales	308	315	381	400	400
Cantidad de Cajeros automáticos	1.053	1.073	1.250	1.102	1.273
Cantidad de Terminales de Autoservicio	1.217	1.170	1.318	1.371	1.295
Dotación de personal	7.951 (*)	8.206	8.169	8.410	7.786

(*) Dotación del Banco y subsidiarias que consolidan conforme F/931. La dotación de la Entidad asciende a 6.058.


**GUILLERMO
 TEMPESTA LEEDS**
 Presidente


**ALEJANDRO
 BUTTI**
 Gerente General


**ROXANA M.
 FIASCHE**
 Contadora General

INDICADORES

	31/12/2024	31/12/2023	31/12/2022	31/12/2021	31/12/2020
Liquidez (1)	0,62	0,48	0,74	0,41	0,54
Solvencia (2)	0,23	0,21	0,19	0,15	0,14
Inmovilización del capital (3)	0,05	0,06	0,06	0,07	0,07
Rentabilidad (4)	0,28	0,21	0,19	0,06	0,10

- (1) Efectivo y Depósitos en Bancos, Títulos de deuda a valor razonable con cambios en resultados y Otros Títulos de Deuda, sobre depósitos.
(2) Patrimonio Neto sobre pasivo.
(3) Propiedad, Planta y Equipo, activos intangibles e Inversión en subsidiarias, asociadas y negocios conjuntos, sobre total de activo
(4) Resultado neto del período (no incluye Otros Resultados Integrales) / Patrimonio neto total promedio.



**GUILLERMO
TEMPESTA LEEDS**
Presidente



**ALEJANDRO
BUTTI**
Gerente General



**ROXANA M.
FIASCHE**
Contadora General