



COYSERV S.A.

MEMORIA

(Información no cubierta por el Informe de los Auditores Independientes)

Señores Accionistas de COYSERV S.A.:

De conformidad con las disposiciones legales y normativas aplicables, el Directorio de COYSERV S.A. (en adelante la "Sociedad" o "COYSERV") se complace en someter a vuestra consideración la Memoria y toda la documentación correspondiente a los Estados Financieros de la Sociedad del noveno ejercicio económico, comprendido entre el 1° de enero y el 31 de diciembre de 2024.

I. Consideraciones generales

I.1. El contexto internacional y nacional

A nivel mundial, durante 2024, se mantuvo el crecimiento firme, en niveles similares a 2023, aunque con solidez dispar de un país a otro. La inflación mundial sigue disminuyendo, con menor presión de los salarios, aunque con estancamiento en algunos países.

En su informe de enero de 2025, el Fondo Monetario Internacional ("FMI") estimó un incremento del 3,2% en el Producto Bruto Interno ("PBI") global para el año 2024, frente a un crecimiento del 3,3% en 2023. El reporte prevé que las economías avanzadas terminarían 2024 con un aumento del 1,7%, similar al año anterior. Pero, mientras Estados Unidos habría cerrado 2024 con un avance de 2,8%, la zona del euro sólo creció 0,8%. En tanto, los mercados emergentes avanzarían 4,2% en 2024, algo menos que el 4,4% de alza en 2023. En 2024, la economía de China habría tenido un repunte 4,8% inferior al 5,2% del año previo.¹ Por su parte, la región de América Latina y el Caribe también desaceleró levemente su crecimiento a 2,2% en 2024, frente al alza del 2,3% en 2023, con la economía de Brasil subiendo 3,2% en 2024, un ritmo similar al del año anterior².

En 2024, la economía argentina se vio marcada por la política económica que implementó la nueva gestión presidencial que comenzó en diciembre de 2023. El superávit fiscal vía ajuste del gasto público, la reducción del exceso de dinero y la baja de la inflación fueron objetivos prioritarios. Durante el tercer trimestre de 2024, el PBI tuvo una caída de 2,1% respecto al mismo período de 2023, pero mostró un avance de 3,9% desestacionalizado frente al segundo trimestre de 2024. La caída acumulada fue de 3% interanual en 9 meses, según el Instituto Nacional de Estadística y Censos de la República Argentina ("INDEC")³. A noviembre de 2024, el estimador mensual de actividad económica ("EMAE") acumuló una caída interanual de 2,5% respecto a los 11 meses del año anterior, aunque la evolución mensual desestacionalizada marcó un piso en abril y luego una recuperación⁴.

El Índice de Precios al Consumidor ("IPC") en Argentina, que había subido 211,4% en 2023, terminó 2024 con un alza interanual de 117,8% producto de las medidas antiinflacionarias. El indicador comenzó el año en 20,6% (enero 2024) luego del pico de 25,5% de diciembre de 2023, y a partir de entonces fue desacelerando hasta menos de un dígito desde abril; menos del 5% a partir de mayo, hasta situarse por debajo del 3% en el último trimestre (diciembre 2024 fue de 2,7%).⁵

En el análisis sectorial, la industria automotriz tuvo una producción de 506.571 unidades en 2024, un 17,1% menos que las 610.715 unidades de 2023.⁶ El sector de la construcción fue uno de los más afectados, con una

¹ FMI. Perspectivas de la economía mundial – enero de 2025.

² CEPAL (Comisión Económica para América Latina y el Caribe). Balance preliminar 2024 – diciembre de 2024.

³ INDEC. Informe de avance de nivel de actividad - tercer trimestre de 2024 - Diciembre 2024.

⁴ INDEC. Estimador Mensual de Actividad Económica (EMAE) - índice desestacionalizado – Noviembre de 2024.

⁵ INDEC. Índice de Precios al Consumidor Nacional – diciembre de 2024.

⁶ ADEFA (Asociación de Fábricas de Automotores). Informe de industria - diciembre de 2024.



COySERV S.A.

caída interanual de 28,5% acumulada en los primeros 11 meses de 2024 respecto al mismo período del año anterior, según el Indicador Sintético de la Actividad de la Construcción (ISAC) que elabora el INDEC. En tanto, la actividad industrial acumuló, en los primeros 11 meses de 2024, una baja interanual 10,7%, tras una caída de 1,8% en 2023⁷.

La demanda neta de energía en el Mercado Eléctrico Mayorista tuvo, en septiembre de 2024, una disminución del 6,6% interanual⁸. Por su parte, el total de gas entregado por las distribuidoras entre enero y noviembre de 2024 fue de 27.632,604 millones de m³, un nivel similar (-0,01%) respecto a los 27.635,656 millones de m³ del mismo período de 2023⁹.

La tasa de desocupación del INDEC fue de 6,9% de la Población Económicamente Activa (“PEA”) en el tercer trimestre de 2024, con un incremento respecto del 5,7% del mismo período del año anterior¹⁰. En tanto, el índice de salarios total mostró en noviembre de 2024 un aumento interanual de 159,1%, según el INDEC, con un avance mayor en el sector privado (registrado, 167,4%; no registrado, 198,9%) que en el sector público (127,4%).

En los mercados financieros, las acciones tuvieron un año de franca recuperación. El Índice Merval de la Bolsa de Comercio de Buenos Aires, que refleja la evolución de las acciones líderes, terminó 2024 en 2.533.634,75 puntos, frente a los 923.149,18 del cierre de 2023, con un incremento nominal interanual de 174,46%, superior a la inflación.

El dólar oficial siguió aumentando a lo largo de 2024, en línea con el *crawling peg* (desplazamiento) del 2% establecido por el Banco Central de la República Argentina (“BCRA”) en diciembre de 2023. El dólar mayorista (Comunicación A 3500) terminó 2024 en \$ 1.053,92, con un 30% de incremento respecto a los \$ 808,48 del cierre de 2023.¹¹

Con respecto a las tasas de interés, a lo largo de 2024 el BCRA tuvo una firme política de reducción de su tasa de política monetaria para acompañar el proceso de desinflación. En tanto, decidió liberar el de los depósitos a plazo de personas físicas y dejó de fijar tasas mínimas de estas colocaciones. La tasa de política monetaria comenzó el año en 100% nominal anual y, en marzo comenzó el proceso de baja hasta el 40% en mayo, con una pendiente más suave desde entonces. El año 2024 cerró con una TNA de 32.¹²

2024 fue el primer año completo de gestión del nuevo gobierno nacional, en el que se implementó una política económica con tres anclas nominales: fiscal (el año terminó con superávit financiero), monetario (se redujo el balance del Banco Central) y se mantuvo la regla cambiaria de 2% de avance en el dólar oficial. La actividad económica sufrió el ajuste fiscal (gasto público) y monetario (menor emisión) aunque a mediados de año comenzó una tenue recuperación. A favor jugaron la mayor producción agropecuaria (luego de 2023 de sequía) y la reversión de la balanza comercial del sector energético, de déficit crónicos a superávit en 2024.

1.2. Las proyecciones

Para 2025, las estimaciones marcan un crecimiento económico mundial similar al del año anterior. Esto se debe a un alza esperada en Estados Unidos que neutraliza la baja prevista en otras economías desarrolladas (como Alemania). Se espera que continúe el proceso de desinflación mundial, con caídas en precios de materias primas energéticas, para converger al nivel objetivo en las economías avanzadas.

⁷ INDEC. Índice de Producción Industrial Manufacturero (IPI) – noviembre de 2024.

⁸ Comisión Nacional de Energía Atómica. Síntesis del mercado eléctrico mayorista de la República Argentina – Septiembre de 2024.

⁹ ENARGAS (Ente Nacional Regulador del Gas). Datos operativos a noviembre de 2023 y 2024.

¹⁰ INDEC. Encuesta Permanente de Hogares (“EPH”) – 3º trimestre 2024.

¹¹ BCRA.

¹² BCRA.



COYSERV S.A.

Las proyecciones del FMI prevén para 2025 una suba del PBI del 3,3%, similar a la de 2023 y apenas por encima del 3,2% de 2024. Las economías avanzadas serían las más relegadas, con un avance del 1,9% en 2025 (frente a un aumento de 1,7% en 2024); Estados Unidos pasaría del 2,8% al 2,7% de crecimiento, y la zona Euro aumentaría 1% en 2025, frente al leve crecimiento del 0,8% en 2024. China, en tanto, volvería a reducir su crecimiento, con un pronóstico de suba del 4,6% en 2025, inferior al 4,8% previsto para 2024.¹³ Para América Latina y el Caribe, se estima un ritmo de incremento de 2,4% para 2025, algo por encima del 2,2% de 2024, con Brasil avanzando sólo 2,3%¹⁴.

En Argentina, al igual que el año anterior, no se aprobó una nueva Ley de Presupuesto 2025, sino que se prorrogó la vigente durante 2023¹⁵. Las proyecciones del Gobierno nacional están plasmadas en el proyecto de Presupuesto 2025 (no tratado en el Congreso). Se prevé un incremento de 5% del PBI durante 2025, motorizado por la industria y el comercio, y una variación interanual del IPC de 18,3% a diciembre de 2025¹⁶. Por su parte, el Relevamiento de Expectativas de Mercado ("REM") que elabora el BCRA, estima un incremento interanual del 25,9% en el IPC para diciembre de 2025 y se estima que el PBI crecerá 4,5% todo este año¹⁷.

El año 2025 estará marcado por temas políticos y económicos. En el primero, destaca el cronograma electoral, con los comicios de medio término en octubre. En lo segundo, los desafíos apuntan a consolidar el proceso de reducción inflacionaria y la incipiente reactivación de la actividad económica. Está pendiente concluir con el cepo cambiario, quitando las restricciones existentes, y con la atención puesta en un posible nuevo acuerdo con el FMI para obtener fondos frescos. Asimismo, el foco estará puesto en la posibilidad de avanzar en la desregulación y las reformas estructurales, incluyendo el mercado laboral y la baja de la presión impositiva.

II. La Sociedad

II.1. Descripción del negocio y mercados en los que opera

COYSERV fue constituida el 15 de noviembre de 2016, e inscrita en el Registro Público de Comercio – Inspección General de Justicia con fecha 22 de noviembre del mismo año, bajo N°22.928 del Libro 82 Tomo – de Sociedades por Acciones.

En el mes de diciembre de 2016 se obtuvieron las inscripciones tributarias necesarias para operar.

A partir de 2017 la Sociedad inició el desarrollo de las actividades previstas en su objeto social, que prevé lo siguiente: "La sociedad tendrá por objeto realizar por cuenta propia y/o de terceros y/o asociada a terceros, sea a través de contrataciones directas o de licitaciones, de carácter público o privado, pudiendo tomar representaciones y comisiones, en el país o en el extranjero, las siguientes actividades: a) El diseño, fabricación, importación, montaje, comercialización y mantenimiento de todo tipo de instalaciones, maquinarias y bienes en general; vinculados y/o relacionados con el transporte y la distribución de gas, como así también la producción y/o generación de energía a través de fuentes renovables o alternativas, su transformación, procesamiento, almacenamiento, comercialización, transporte, distribución y/o aprovisionamiento. b) La realización de obras civiles y/o técnicas, construcción, demolición y/o refacción de edificios y/o cualquier otro trabajo del ramo de la arquitectura, ingeniería y de la construcción; como así también, el diseño, fabricación, montaje, intermediación, importación y/o comercialización de materiales, insumos y equipamiento para la construcción. c) La compra, venta, permuta, intermediación, locación, leasing, administración, constitución de derechos reales sobre inmuebles y toda clase de operaciones inmobiliarias relacionadas con las prestaciones del presente objeto. d) La prestación de los servicios de consultoría, gestión, administración, ingeniería,

¹³ FMI. Perspectivas de la economía mundial – enero de 2025.

¹⁴ CEPAL (Comisión Económica para América Latina y el Caribe). Balance preliminar 2024 – diciembre de 2024.

¹⁵ Ley de Presupuesto Nacional 2023 y Mensaje de Elevación. Ministerio de Hacienda y Finanzas Públicas de la Nación.

¹⁶ Proyecto de Presupuesto Nacional 2025 y Mensaje de Elevación. Ministerio de Economía de la Nación.

¹⁷ Relevamiento de Expectativas de Mercado ("REM") – BCRA – diciembre de 2024.



COYSERV S.A.

asesoramiento y soporte en materia societaria, institucional, financiera, logística, contable, fiscal, impositiva, legal, regulatoria, bancaria, cambiaria, de recursos humanos y comercial que estén directamente relacionados y/o que sean complementarios con las actividades descriptas en el presente objeto. e) La importación, fabricación, comercialización, instalación y mantenimiento en cualquiera de sus etapas de artefactos que funcionen con gas natural y/o a través de energías renovables o alternativas. Las actividades que así lo requieran serán realizadas por profesionales con título habilitante. Al respecto, la sociedad podrá realizar toda clase de actos, contratos y operaciones que se relacionen con su objeto social, incluyendo las relacionadas con la compra-venta, operación, explotación, mantenimiento y disposición de las obras relacionadas con el presente objeto, la gestión de certificaciones derivadas de la normativa vinculada a la industria del gas y de energías renovables. Asimismo, la Sociedad podrá operar con toda clase de instituciones bancarias y financieras, con dependencias del estado nacional, provincial, municipal o autónomo, según corresponda, exceptuando las operaciones comprendidas en la Ley de Entidades Financieras o las que en el futuro la reemplacen y constituir y participar en sociedades por acciones invirtiendo el capital necesario a tales fines. La sociedad tiene plena capacidad jurídica para adquirir derechos, contraer obligaciones y ejercer todos los actos que no resulten prohibidos por las leyes o por este Estatuto para el desempeño eficaz de todas las actividades vinculadas con su objeto.”

El 4 de octubre de 2022 COYSERV participó en la constitución de la sociedad COYALT S.A. (“COYALT”), inscripta en el Registro Público - Protocolo de Contratos y Disoluciones bajo la Matrícula N° 33457-A. de la Dirección General de Inspección de Personas Jurídicas de la ciudad de Córdoba, con un capital social de \$1.000.000.-, representado por 1.000.000 de acciones ordinarias, nominativas, no endosables, de Valor Nominal \$1.- (un peso) cada una y con derecho a un voto por acción. De este modo, COYSERV es accionista de COYALT, detentando el 49% del capital social y los votos de dicha sociedad.

El objeto social de COYALT es realizar por cuenta propia y/o de terceros, o asociadas a terceros en el país o en el extranjero, las siguientes actividades principales: a) El diseño, fabricación, importación, montaje, operación y mantenimiento de todo tipo de instalaciones, maquinarias y bienes en general, vinculados y/o relacionados con el transporte, el almacenamiento, el expendio y la comercialización de combustibles en general y con la recarga de vehículos eléctricos y/o híbridos; b) El diseño, el desarrollo del proyecto y la construcción de obras civiles y/o técnicas de estaciones de servicio, suministro y/o expendio de combustibles en general y de estaciones de recarga para autos eléctricos y/o híbridos enchufables, incluyendo de las áreas de servicio anexas; y c) La operación, la conservación y el mantenimiento, la administración y la explotación comercial de estaciones de servicio, suministro y/o expendio de combustibles en general, y de estaciones de recarga para autos eléctricos y/o híbridos enchufables, así como de sus áreas de servicio.

II.2. Principales actividades desarrolladas en 2024

Durante el año 2024 se han mantenido las actividades comerciales en torno a las cuales la Sociedad se ha desenvuelto en los últimos años, y se desarrollaron nuevos segmentos de servicios.

En el marco de los objetivos estatutarios de la categoría “servicios y construcciones para la industria del gas”, la Sociedad participó de diversas licitaciones, algunas en proceso de adjudicación.

Durante el año 2024 la Sociedad participó activamente de exposiciones y encuentros tales como la “Expo Minera de San Juan y la Cámara Minera de esa provincia, el encuentro de CAMARCO en la ciudad de Córdoba y la “Expo parques industriales de Córdoba”, exponiendo los trabajos que se realizan.

Por otra parte, la Sociedad cerró un contrato con YPF para la realización de las obras de infraestructura necesarias para viabilizar la ampliación del consumo de gas natural en condición de distribución firme, para la Refinería Luján de Cuyo, provincia de Mendoza. Al 31/12/2024, esta obra se encuentra en ejecución con un avance del 40%. Asimismo, cerró un contrato con otra firma para la construcción de tres plantas en la provincia de San Luis, en Serranías Puntanas, La Punilla y Cortaderas, así como un contrato para el armado de una planta, obra externa, montaje y puesta en marcha en la localidad de Malvinas Argentinas, provincia de Córdoba.

En el segmento industria, se trabajó exhaustivamente con una minera en la repotenciación de su planta sita en



COYSERV S.A.

el Salar del Hombre Muerto. Se realizó ingeniería y montaje, reparación de calderas, traslado de instalaciones existentes, reparación de reguladoras, cambio de filtros y provisión de repuestos tanto para las instalaciones nuevas como las existentes, y se está trabajando en la ingeniería y provisión de un filtro ciclónico a instalar en planta. Además, se realizó la ingeniería, montaje y puesta en marcha de una planta secundaria en Mendoza, en la localidad de San Rafael.

Todas las obras fueron financiadas a través del propio capital de trabajo de la Sociedad.

Al cierre del ejercicio hay 44 cotizaciones por obras en proceso de elaboración.

Con respecto a la sociedad COYALT (sobre la cual COYSERV detenta un 45% de participación accionaria), cuyo objeto social versa en el diseño, la construcción y operación de estaciones de servicio para el expendio de combustibles en general, la misma participó de la Licitación Pública N° 2022/000018 de Caminos de las Sierras S.A., en la provincia de Córdoba, obteniendo la pre-adjudicación de tres áreas de servicio: (i) Distribuidor Autopista Juárez Celman y Ruta Nacional N°9 Norte; (ii) Av. de Circunvalación zona calle Chachapoyas; y (iii) Colectora de calle Colón entre Circunvalación y calle Calabria. Ello sujeto a la obtención, de todas las autorizaciones de la actividad a desarrollar, emitidas por Municipio y/o reparticiones Nacionales, Provinciales y Municipales y/o ERSEP y/o Decreto del Poder Ejecutivo provincial. Con respecto a las autorizaciones de la actividad a desarrollar, se han gestionado y obtenido todas a excepción de Vialidad Nacional, cuya gestión la está llevando adelante Caminos de las Sierras S.A. por ser quien licitó las áreas. Se espera poder iniciar las operaciones durante el transcurso del corriente año 2025.

II.3. Estructura y organización de la Sociedad y su grupo económico

COYSERV es una sociedad de capitales nacionales, cuyo capital social asciende a \$27.758.880.-, representado por 27.758.880 acciones ordinarias, nominativas no endosables, con derecho a un voto por acción y de valor nominal \$1.- cada una. El mismo se encuentra totalmente suscripto, integrado e inscripto. Los accionistas de la Sociedad al 31/12/22 eran: Distribuidora de Gas del Centro S.A. (45%); Distribuidora de Gas Cuyana S.A. (45%); y ECOGAS INVERSIONES S.A. (antes denominada Inversora de Gas del Centro S.A.) (10%). En fecha 14 de abril de 2023 se concretó una transferencia accionaria a favor de la sociedad INEXSA S.A. ("INEXSA"), que se constituyó como la sociedad controlante de COYSERV, siendo los accionistas de COYSERV al 31/12/23 y a la fecha del presente documento las sociedades INEXSA S.A. (59,05%), Distribuidora de Gas Cuyana S.A. (30,95%) y Distribuidora de Gas del Centro S.A. (10%). A partir de esta transferencia accionaria, COYSERV no se encuentra comprendida en ningún supuesto del art. 299 de la Ley General de Sociedades N° 19.550 (la "LGS").

Como se indicó, INEXSA ejerce el control de la Sociedad en los términos del art. 33° de la LGS, al poseer el 59,05% total del capital ordinario y de los votos posibles en las asambleas de accionistas. El objeto social exclusivo de INEXSA es la realización de actividades de inversión, a cuyo fin podrá adquirir participaciones en empresas y sociedades constituidas o a constituirse, cualquiera fuera su objeto, siempre de acuerdo con lo establecido por el artículo 30 de la LGS, quedando excluidas del objeto social las actividades que prescribe la Ley de Entidades Financieras N°21.526 o las que en el futuro la reemplacen. Se encuentra domiciliada en la Ciudad Autónoma de Buenos Aires, Argentina.

El Directorio de la Sociedad se encuentra conformado por 1 (un) miembro titular y 1 (un) miembro suplente, con mandato por tres ejercicios. La Sociedad prescinde de Comisión Fiscalizadora y de Sindicatura, conforme lo dispuesto por el art. 12 del Estatuto Social. La dotación es de ocho dependientes.



COySERV S.A.

III. Los resultados

III.1. Situación financiera (en pesos)

Rubros	31/12/2024	31/12/2023	Variaciones
Activos Corrientes	8.419.591.314	3.085.587.586	5.334.003.728
Activos No Corrientes	615.641.872	229.552.790	386.089.082
Total Activos	9.035.233.186	3.315.140.376	5.720.092.810
Pasivos Corrientes	5.928.567.866	1.566.380.170	4.362.187.696
Total Pasivos	5.928.567.866	1.566.380.170	4.362.187.696
Patrimonio	3.106.665.320	1.748.760.206	1.357.905.114
Total Pasivos más Patrimonio	9.035.233.186	3.315.140.376	5.720.092.810

El incremento del Activo Corriente entre ambos cierres de \$5.334 millones obedece principalmente a la variación en las Cuentas por cobrar comerciales y otros activos financieros, entre otros.

El incremento del Activo No Corriente entre ambos cierres de \$386 millones obedece principalmente a la variación en el Activo por impuesto diferido.

El Pasivo aumentó \$4.362 millones, debido fundamentalmente a la variación en las Cuentas por pagar comerciales y otras cuentas por pagar.

La Sociedad no ha tenido endeudamiento financiero en el ejercicio. Durante el ejercicio no se han realizado proyectos especiales o significativos, que merezcan analizar su forma de financiación.

III.2. Estructura de resultados (en pesos)

Rubros	31/12/2024	31/12/2023	Variaciones
Ventas	9.083.259.025	4.761.153.277	4.322.105.748
Costos operativos (sin amortizaciones y depreciaciones)	(7.374.549.892)	(4.155.361.047)	(3.219.188.845)
EBITDA ⁽¹⁾	1.708.709.133	605.792.230	1.102.916.903
Amortizaciones y depreciaciones del activo fijo	(20.224.448)	(22.016.857)	1.792.409
Resultado operativo ordinario – Ganancia	1.688.484.685	583.775.373	1.104.709.312
Resultados financieros y por tenencia (2)	(735.971.589)	554.470.253	(1.290.441.842)
Resultado ordinario antes del impuesto a las ganancias	952.513.096	1.138.245.626	(185.732.530)
Impuesto a las ganancias	405.392.018	(673.199.482)	1.078.591.500
Resultado neto	1.357.905.114	465.046.144	892.858.970

(1) EBITDA: Resultado operativo ordinario más amortizaciones y depreciaciones.

(2) RECPAM: resultado por exposición a los cambios en el poder adquisitivo de la moneda.



COySERV S.A.

- Al cierre del ejercicio 2024 el EBITDA muestra un incremento de \$1.103 millones con respecto a 2023, el mismo se debió al mayor incremento en las Ventas respecto a Costos operativos.
- El resultado operativo ordinario al 31/12/2024 (ganancia de \$1.688 millones) acusa una diferencia positiva de \$1.105 millones con respecto al 31/12/2023 (ganancia de \$584 millones) por las variaciones explicadas en el punto anterior y los Resultados financieros y por tenencia.
- El resultado neto del ejercicio es una ganancia de \$1.358 millones, lo que implica alcanzar una diferencia positiva de \$893 millones con respecto a la ganancia registrada al 31/12/2023 de \$465 millones.

No se han celebrado contratos de significación que no se hayan originado en el curso ordinario de los negocios.

III.3. Estructura del flujo del efectivo (en pesos)

Rubros	31/12/2024	31/12/2023	Variaciones
Fondos generados por las actividades operativas	3.403.736.103	1.208.734.052	2.195.002.051
Fondos (utilizados) generados en las actividades de inversión	(3.956.973.070)	9.568.510	(3.966.541.580)
Total de fondos (utilizados) generados durante el ejercicio	(553.236.967)	1.218.302.562	(1.771.539.529)

III.4. Índices

Tipo de índice	31/12/2024	31/12/2023	Variacion
Liquidez corriente (Activo corriente / Pasivo corriente)	1,42	1,97	(0,55)
Solvencia (Patrimonio neto / Pasivo total)	0,52	1,12	(0,59)
Endeudamiento (Pasivo total / Patrimonio neto)	1,91	0,90	1,01
Inmovilización del capital (Activo no corriente / Activo total)	0,07	0,07	-
Rentabilidad ordinaria (Res. Neto Ordinario / Pat. Neto promedio)	0,56	0,31	0,25

IV. Saldos y operaciones con sociedades del Art. 33° de la Ley General de Sociedades N° 19.550 ("LGS") y partes relacionadas (en pesos)

No existen operaciones ni saldos derivados con sociedades controlantes, vinculadas o partes relacionadas que se hayan concretado en condiciones ajenas a las de mercado o que causaron o puedan causar consecuencias a los acreedores y a los accionistas externos.

Los saldos de créditos y deudas al 31 de diciembre de 2024 y 2023 son los siguientes:

CUENTAS POR COBRAR A ENTIDADES RELACIONADAS			
Denominación	31/12/2024	31/12/2023	Variaciones
Sociedades Art. 33° LGS			
Coyalt S.A.	817.201	1.111.359	(294.158)
Total Sociedades Art. 33° LGS	817.201	1.111.359	(294.158)
Partes Relacionadas			
Inexsa S.A.	170.280.856	52.396.156	117.884.700
Total Partes Relacionadas	170.280.856	52.396.156	117.884.700
Total	171.098.057	53.507.515	117.590.542



COYSERV S.A.

Cuentas por pagar a Entidades Relacionadas			
Denominación	31/12/2024	31/12/2023	Variaciones
Sociedades Art. 33° LGS			
Distribuidora de Gas Cuyana S.A.	9.824.052	10.370.605	(546.553)
Coyalt S.A.	-	800.281	(800.281)
Total Sociedades Art. 33° LGS	9.824.052	11.170.886	(1.346.834)
Total	9.824.052	11.170.886	(1.346.834)

En el transcurso del ejercicio finalizado el 31 de diciembre de 2024 y 2023, la Sociedad ha realizado las siguientes operaciones con Sociedades comprendidas en el Art. 33° de la LGS y Partes Relacionadas [ingresos (egresos)]:

Operaciones / Denominación	Vínculo	31/12/2024	31/12/2023	Variaciones
Prestación de servicios				
Distribuidora de Gas del Centro S.A.	Partes relacionadas	15.773.281	159.777.287	(144.004.006)
Distribuidora de Gas Cuyana S.A.	Sociedades Art. 33° LGS	10.709.105	348.745.805	(338.036.700)
Gasdifex S.A.	Partes relacionadas	-	19.863.953	(19.863.953)
Total Prestación de servicios		26.482.386	528.387.045	(501.904.659)
Gastos y costos operativos				
Distribuidora de Gas del Centro S.A.	Partes relacionadas	(89.971.709)	(204.413.173)	114.441.464
Distribuidora de Gas Cuyana S.A.	Sociedades Art. 33° LGS	(109.922.264)	(74.850.031)	(35.072.233)
RPS Consultores S.A.	Partes relacionadas	(266.650.801)	-	(266.650.801)
Intereses				
Inexsa S.A.	Partes relacionadas	3.815.441	1.147.917	2.667.524
Total Gastos y costos operativos		(462.729.333)	(278.115.287)	(184.614.046)
Total Operaciones		(436.246.947)	250.271.758	(686.518.705)

V. Propuesta de asignación de resultados

El resultado neto integral del ejercicio cerrado el 31 de diciembre de 2024 arroja una ganancia de \$1.357.905.114.- (equivalente a aproximadamente \$48,92 por acción). El resultado del ejercicio incluye en concepto de provisión \$6.756.682.- como Honorarios de Directores. Este concepto debe ser aprobado por la Asamblea de Accionistas.

Considerando las disposiciones normativas y estatutarias aplicables, el Directorio de la Sociedad propone a la Asamblea de Accionistas: (i) Destinar la ganancia neta del ejercicio cerrado el 31 de diciembre de 2024 de \$1.357.905.114.- a la absorción parcial de los Resultados Acumulados no asignados al inicio del ejercicio (pérdida de \$2.657.285.618.-); y (ii) Desafectar parcialmente el saldo de la Reserva Facultativa para futuras distribuciones de dividendos (que al 31/12/24 asciende a \$2.281.690.584.-) por \$1.299.380.504.- para absorber el remanente de Resultados Acumulados no asignados negativos.

Las cifras expuestas se encuentran expresadas en moneda homogénea al 31 de diciembre de 2024, conforme las normas aplicables.

VI. Consideraciones finales. Perspectivas.

En 2025 los esfuerzos de la Sociedad se centrarán en desarrollar el segmento de abastecimiento de Gas Natural Licuado "GNL" para la minería e industrias que no se encuentran cercanas a gasoductos y que requieren



COySERV S.A.

importantes volúmenes de gas para sus procesos productivos.

Asimismo, la Sociedad continuará con las estrategias de posicionamiento en el mercado, tanto para el aprovisionamiento de instalaciones de superficie en parques industriales, industrias y redes domiciliarias, así como para el segmento de obras y construcción de equipos para nuevos gasoductos y compañías mineras que necesitan ampliar sus consumos de gas natural. Al respecto, nos encontramos a la expectativa de poder concretar importantes contrataciones.

Las operaciones de la Sociedad serán encaradas con su propio capital de trabajo, no deviniendo en necesario para el próximo ejercicio, en principio, procurar la obtención de aportes por parte de accionistas o terceros.

Se considera que este Directorio ha cumplido su gestión en forma eficiente y satisfactoria, conforme la LGS y la normativa aplicable a la Sociedad.

Ciudad Autónoma de Buenos Aires, 6 de marzo de 2025.

EL DIRECTORIO.



COySERV S.A.

Domicilio Legal: Avenida Leandro N. Alem N.º 855, piso 25, (C1001AAD), Ciudad Autónoma de Buenos Aires

EJERCICIO ECONOMICO N° 9 INICIADO EL 1º DE ENERO DE 2024

Estados financieros correspondientes al ejercicio finalizado el 31 de diciembre de 2024

Actividad principal de la Sociedad: Realizar por cuenta propia y/o de terceros y/o asociada a terceros, sea a través de contrataciones directas o de licitaciones, de carácter público o privado, pudiendo tomar representaciones y comisiones, en el país o en el extranjero, las siguientes actividades: a) El diseño, fabricación, importación, montaje, comercialización y mantenimiento de todo tipo de instalaciones, maquinarias y bienes en general; vinculados y/o relacionados con el transporte y la distribución de gas, como así también la producción y/o generación de energía a través de fuentes renovables o alternativas, su transformación, procesamiento, almacenamiento, comercialización, transporte, distribución y/o aprovisionamiento. b) La realización de obras civiles y/o técnicas, construcción, demolición y/o refacción de edificios y/o cualquier otro trabajo del ramo de la arquitectura, ingeniería y de la construcción; como así también, el diseño, fabricación, montaje, intermediación, importación y/o comercialización de materiales, insumos y equipamiento para la construcción. c) La compra, venta, permuta, intermediación, locación, leasing, administración, constitución de derechos reales sobre inmuebles y toda clase de operaciones inmobiliarias relacionadas con las prestaciones del presente objeto. d) La prestación de los servicios de consultoría, gestión, administración, ingeniería, asesoramiento y soporte en materia societaria, institucional, financiera, logística, contable, fiscal, impositiva, legal, regulatoria, bancaria, cambiaria, de recursos humanos y comercial que estén directamente relacionados y/o que sean complementarios con las actividades descriptas en el presente objeto. e) La importación, fabricación, comercialización, instalación y mantenimiento en cualquiera de sus etapas de artefactos que funcionen con gas natural y/o a través de energías renovables o alternativas. Las actividades que así lo requieran serán realizadas por profesionales con título habilitante.

Fecha de inscripción en el Registro Público de Comercio: 22 de noviembre de 2016.

Número de Registro en la Inspección General de Justicia: 22.928 del Libro 82 de Sociedades por Acciones.

Clave única de identificación tributaria: 30-71544455-7.

Fecha de finalización del Contrato Social: 14 de noviembre de 2115.

Modificación del Estatuto (última): Reforma y nuevo texto ordenado aprobados en Asamblea del 18 de abril de 2023; inscrita en la Inspección General de Justicia el 19 de mayo de 2023, bajo el N° 8.240 del Libro 112 de Sociedades por Acciones.

Información sobre la sociedad controlante en Nota 14.

COMPOSICIÓN DEL CAPITAL Al 31 de diciembre de 2024 (expresado en pesos)	
Clases de Acciones	Suscripto, emitido, integrado e inscripto (Nota 15)
Acciones ordinarias, nominativas no endosables, de valor Nominal \$1 y con derecho a un voto por acción	27.758.880

Firmado a efectos de su identificación
con nuestro informe de fecha 06/03/2025
GONZALEZ ECHEVERRÍA, PITRELLI Y ASOCIADOS
C.P.C.E.C.A.B.A. T°1 - F°107

JUAN ENRIQUE PITRELLI
Socio
Contador Público U.C.A.
C.P.C.E.C.A.B.A. T° 247 - F° 150

MARIA CECILIA BÓRCHES
Presidente



COySERV S.A.

ESTADO DE RESULTADO INTEGRAL CORRESPONDIENTE AL EJERCICIO FINALIZADO EL 31 DE DICIEMBRE DE 2024 (expresado en pesos)

	Notas	31 de diciembre de 2024	31 de diciembre de 2023
Ingresos de actividades ordinarias	3	9.083.259.025	4.761.153.277
Costo de ventas	4	(6.497.878.724)	(4.222.658.293)
Gastos de administración	5	(492.038.826)	(214.934.761)
Gastos de comercialización	5	(407.107.238)	(9.115.673)
Otros ingresos operativos	6	2.250.448	269.330.823
Resultado operativo		1.688.484.685	583.775.373
Ingresos y costos financieros netos	6	94.292.496	1.585.560.235
Participación en los resultados netos de las asociadas	7	(811.797)	(1.657.954)
Resultado por cambios en el poder adquisitivo de la moneda ("RECPAM")		(829.452.288)	(1.029.432.028)
Resultado antes del impuesto a las ganancias		952.513.096	1.138.245.626
Impuesto a las ganancias	8	405.392.018	(673.199.482)
Resultado neto del ejercicio		1.357.905.114	465.046.144
Resultado neto integral del ejercicio		1.357.905.114	465.046.144
Resultado neto por acción: Básica y diluida	9	48,918	16,753

Firmado a efectos de su identificación
con nuestro informe de fecha 06/03/2025
GONZALEZ ECHEVERRÍA, PITRELLI Y ASOCIADOS
C.P.C.E.C.A.B.A. T°1 - F°107

JUAN ENRIQUE PITRELLI
Socio

Contador Público U.C.A.
C.P.C.E.C.A.B.A. T° 247 - F° 150

MARIA CECILIA BORCHIES
Presidente



COYSERV S.A.

ESTADO DE SITUACION FINANCIERA AL 31 DE DICIEMBRE DE 2024

(expresado en pesos)

	Notas	31 de diciembre de 2024	31 de diciembre de 2023
Activos			
Activos no corrientes			
Propiedades, planta y equipo	10	67.889.541	86.380.680
Inversión en asociadas	7	327.738	1.139.535
Activo por impuesto a las ganancias diferido	8	547.424.593	142.032.575
		<u>615.641.872</u>	<u>229.552.790</u>
Activos corrientes			
Inventarios	11	179.885.089	274.083.042
Cuentas por cobrar a entidades relacionadas	14.1	171.098.057	53.507.515
Otros activos financieros	12.2	4.052.853.907	92.767.299
Otros activos no financieros	13.1	824.902.902	65.820.770
Deudores comerciales y otras cuentas por cobrar	12.1	3.131.561.669	1.226.431.163
Saldo a favor impuesto a las ganancias	8	-	19.191.428
Efectivo y equivalentes al efectivo	2.3.6	59.289.690	1.353.786.369
		<u>8.419.591.314</u>	<u>3.085.587.586</u>
Total de activos		<u>9.035.233.186</u>	<u>3.315.140.376</u>
Patrimonio y pasivos			
Patrimonio			
Capital emitido	15.2	27.758.880	27.758.880
Ajuste de capital	15.3	1.843.800.482	1.843.800.482
Reserva legal	15.4	252.795.878	252.795.878
Reserva facultativa	15.5	2.281.690.584	2.281.690.584
Resultados no asignados		<u>(1.299.380.504)</u>	<u>(2.657.285.618)</u>
Patrimonio total		<u>3.106.665.320</u>	<u>1.748.760.206</u>
Pasivos corrientes			
Cuentas por pagar comerciales y otras cuentas por pagar	12.3	5.248.600.039	1.544.333.132
Remuneraciones y cargas sociales	13.3	16.480.754	9.791.221
Cuentas por pagar a entidades relacionadas	14.1	9.824.052	11.170.886
Deudas fiscales	13.2	653.663.021	1.084.931
		<u>5.928.567.866</u>	<u>1.566.380.170</u>
Total de pasivos		<u>5.928.567.866</u>	<u>1.566.380.170</u>
Total de patrimonio y pasivos		<u>9.035.233.186</u>	<u>3.315.140.376</u>

Firmado a efectos de su identificación
con nuestro informe de fecha 06/03/2025
GONZALEZ ECHEVERRÍA, PITRELLI Y ASOCIADOS
C.P.C.E.C.A.B.A. T° 1 - F° 107

JUAN ENRIQUE PITRELLI
Socio

Contador Público U.C.A.
C.P.C.E.C.A.B.A. T° 247 - F° 150

MARÍA CECILIA BORCHES
Presidente



COySERV S.A.

ESTADO DE CAMBIOS EN EL PATRIMONIO CORRESPONDIENTE AL EJERCICIO FINALIZADO EL 31 DE DICIEMBRE DE 2024 (expresado en pesos)

CONCEPTO	CAPITAL SOCIAL			RESULTADOS ACUMULADOS				TOTAL DEL PATRIMONIO
	VALOR NOMINAL	AJUSTE DEL CAPITAL	TOTAL	RESERVA LEGAL	RESERVA FACULTATIVA	RESULTADOS ACUMULADOS NO ASIGNADOS	TOTAL	AL 31 DE DICIEMBRE DE 2024
Saldos al inicio del ejercicio 2024	27.758.880	1.843.800.482	1.871.559.362	252.795.878	2.281.690.584	(2.657.285.618)	(122.799.156)	1.748.760.206
Disposición de la Asamblea General Ordinaria de Accionistas del 17/04/2024 (Nota 16)								
Resultado neto integral del ejercicio	-	-	-	-	-	1.357.905.114	1.357.905.114	1.357.905.114
Saldos al 31 de diciembre de 2024	27.758.880	1.843.800.482	1.871.559.362	252.795.878	2.281.690.584	(1.299.380.504)	1.235.105.958	3.106.665.320

CONCEPTO	CAPITAL SOCIAL			RESULTADOS ACUMULADOS				TOTAL DEL PATRIMONIO
	VALOR NOMINAL	AJUSTE DEL CAPITAL	TOTAL	RESERVA LEGAL	RESERVA FACULTATIVA	RESULTADOS ACUMULADOS NO ASIGNADOS	TOTAL	AL 31 DE DICIEMBRE DE 2023
Saldos al inicio del ejercicio 2023	27.758.880	1.843.800.482	1.871.559.362	252.795.878	2.281.690.584	(3.122.331.762)	(587.845.300)	1.283.714.062
Disposición de la Asamblea General Ordinaria de Accionistas del 19/04/2023 (Nota 16)								
Resultado neto integral del ejercicio	-	-	-	-	-	465.046.144	465.046.144	465.046.144
Saldos al 31 de diciembre de 2023	27.758.880	1.843.800.482	1.871.559.362	252.795.878	2.281.690.584	(2.657.285.618)	(122.799.156)	1.748.760.206

Firmado a efectos de su identificación
con nuestro informe de fecha 06/03/2025
GONZALEZ ECHEVERRÍA, PITRELLI Y ASOCIADOS
C.P.C.E.C.A.B.A. T°1 - F°107

JUAN ENRIQUE PITRELLI
Socio
Contador Público U.C.A.
C.P.C.E.C.A.B.A. T° 247 - F° 150

MARIA CECILIA BORCHES
Presidente





COySERV S.A.

ESTADO DE FLUJO DE EFECTIVO CORRESPONDIENTE AL EJERCICIO FINALIZADO EL 31 DE DICIEMBRE DE 2024 (expresado en pesos)

	Notas	31 de diciembre de 2024	31 de diciembre de 2023
CAUSAS DE LAS VARIACIONES DE EFECTIVO			
ACTIVIDADES OPERATIVAS			
Resultado del ejercicio antes del impuesto a las ganancias		952.513.096	1.138.245.626
Ajustes para conciliar el resultado del ejercicio antes del impuesto a las ganancias con los flujos netos de efectivo:			
Depreciación de propiedades, planta y equipo	10	20.224.448	22.016.857
Bajas de propiedades, planta y equipo por desafectación y consumo	10	388.143	-
Disminución neta de la provisión para deudores de cobro dudoso	12.1	-	(127.309.863)
Resultado de participación en asociadas	7	811.797	1.657.954
Resultados por tenencia inversiones	6	(9.195.454)	27.335.808
Diferencia de cambio sobre deudores comerciales y otras cuentas por cobrar	6	(85.242.065)	(1.622.733.804)
RECPAM sobre el efectivo y equivalentes al efectivo		741.259.712	839.144.003
Intereses perdidos y ganados en el ejercicio	6	145.023	9.837.761
Ajustes al capital de trabajo:			
(Aumento) Disminución de otros activos no financieros		(759.082.132)	542.551.628
Aumento de deudores comerciales y otras cuentas por cobrar		(1.905.130.506)	(1.085.237.546)
Disminución de inventarios		94.197.953	690.096.535
Disminución del saldo a favor de impuesto a las ganancias		19.191.428	3.410.860
(Aumento) Disminución de cuentas por cobrar a entidades relacionadas		(28.533.036)	1.613.677.291
Aumento (Disminución) de cuentas por pagar comerciales y otras cuentas por pagar		3.704.266.907	(838.678.180)
Aumento de remuneraciones y cargas sociales		6.689.533	1.216.891
Aumento (Disminución) de deudas fiscales		652.578.090	(211.292)
Disminución de cuentas por pagar entidades relacionadas		(1.346.834)	(6.286.477)
FLUJO NETO DE EFECTIVO GENERADO POR LAS ACTIVIDADES OPERATIVAS		3.403.736.103	1.208.734.052
ACTIVIDADES DE INVERSION			
(Aumento) Disminución de otros activos financieros		(3.954.851.618)	15.062.144
Pago por adquisición de propiedades, planta y equipo	10	(2.121.452)	(5.493.634)
FLUJO NETO DE EFECTIVO (UTILIZADO EN) GENERADO POR LAS ACTIVIDADES DE INVERSION		(3.956.973.070)	9.568.510
(Disminución) Aumento neto de efectivo y equivalentes de efectivo		(553.236.967)	1.218.302.562
RECPAM sobre el efectivo y equivalentes al efectivo		(741.259.712)	(839.144.003)
Efectivo y equivalentes de efectivo al inicio del ejercicio	2.3.6	1.353.786.369	974.627.810
Efectivo y equivalentes de efectivo al cierre del ejercicio	2.3.6	59.289.690	1.353.786.369

Firmado a efectos de su identificación
con nuestro informe de fecha 06/03/2025
GONZALEZ ECHEVERRÍA, PITRELLI Y ASOCIADOS
C.P.C.E.C.A.B.A. T°1 - F°107


JUAN ENRIQUE PITRELLI
Socio
Contador Público U.C.A.
C.P.C.E.C.A.B.A. T° 247 - F° 150


MARIA CECILIA BORCHES
Presidente



COySERV S.A.

INDICE

<u>Nota N°</u>	<u>Concepto</u>	<u>Página</u>
1	Información corporativa y actividades principales de la Sociedad.	7
2	Bases de presentación de los estados financieros.	7
3	Ingresos de actividades ordinarias.	23
4	Costo de venta.	23
5	Gastos de fabricación, administración y comercialización	23
6	Otros ingresos y egresos.	24
7	Participación en los resultados netos de las asociadas	24
8	Impuesto a las ganancias.	25
9	Resultado neto por acción.	26
10	Propiedades, planta y equipo.	27
11	Inventarios.	27
12	Activos y pasivos financieros.	27
13	Activos y pasivos no financieros.	31
14	Sociedad controlante. Saldo y operaciones con Art. 33° LGS y partes relacionadas.	32
15	Capital social, reservas de capital y otros componentes del patrimonio.	34
16	Restricciones a la distribución de resultados no asignados.	35
17	Objetivos y políticas de gestión de riesgo financiero.	36
18	Medio ambiente.	37

Firmado a efectos de su identificación
con nuestro informe de fecha 06/03/2025
GONZALEZ ECHEVERRÍA, PITRELLI Y ASOCIADOS
C.P.C.E.C.A.B.A. T°1 - F°107


JUAN ENRIQUE PITRELLI
Socio

Contador Público U.C.A.
C.P.C.E.C.A.B.A. T° 247 - F° 150


MARIA CECILIA BORCHES
Presidente



COYSERV S.A.

NOTAS A LOS ESTADOS FINANCIEROS
Por el ejercicio finalizado el 31 de diciembre de 2024
(cifras expresadas en pesos)

NOTA 1 – INFORMACIÓN CORPORATIVA Y ACTIVIDADES PRINCIPALES DE LA SOCIEDAD

I.1 CONSTITUCION E INICIO DE OPERACIONES

COYSERV S.A. (en adelante “la Sociedad”) fue constituida con fecha 15 de noviembre de 2016, e inscrita en Registro Público de Comercio con fecha 22 de noviembre del mismo año, bajo número 22.928 del Libro 82 de Sociedades por Acciones.

La Sociedad tiene por objeto realizar por cuenta propia y/o de terceros y/o asociada a terceros, sea a través de contrataciones directas o de licitaciones, de carácter público o privado, pudiendo tomar representaciones y comisiones, en el país o en el extranjero, las siguientes actividades: a) El diseño, fabricación, importación, montaje, comercialización y mantenimiento de todo tipo de instalaciones, maquinarias y bienes en general; vinculados y/o relacionados con el transporte y la distribución de gas, como así también la producción y/o generación de energía a través de fuentes renovables o alternativas, su transformación, procesamiento, almacenamiento, comercialización, transporte, distribución y/o aprovisionamiento. b) La realización de obras civiles y/o técnicas, construcción, demolición y/o refacción de edificios y/o cualquier otro trabajo del ramo de la arquitectura, ingeniería y de la construcción; como así también, el diseño, fabricación, montaje, intermediación, importación y/o comercialización de materiales, insumos y equipamiento para la construcción. c) La compra, venta, permuta, intermediación, locación, leasing, administración, constitución de derechos reales sobre inmuebles y toda clase de operaciones inmobiliarias relacionadas con las prestaciones del presente objeto. d) La prestación de los servicios de consultoría, gestión, administración, ingeniería, asesoramiento y soporte en materia societaria, institucional, financiera, logística, contable, fiscal, impositiva, legal, regulatoria, bancaria, cambiaria, de recursos humanos y comercial que estén directamente relacionados y/o que sean complementarios con las actividades descriptas en el presente objeto. e) La importación, fabricación, comercialización, instalación y mantenimiento en cualquiera de sus etapas de artefactos que funcionen con gas natural y/o a través de energías renovables o alternativas. Las actividades que así lo requieran serán realizadas por profesionales con título habilitante. Al respecto, la Sociedad podrá realizar toda clase de actos, contratos y operaciones que se relacionen con su objeto social, incluyendo las relacionadas con la compra-venta, operación, explotación, mantenimiento y disposición de las obras relacionadas con el presente objeto, la gestión de certificaciones derivadas de la normativa vinculada a la industria del gas y de energías renovables. Asimismo, la Sociedad podrá operar con toda clase de instituciones bancarias y financieras, con dependencias del estado nacional, provincial, municipal o autónomo, según corresponda, exceptuando las operaciones comprendidas en la Ley de Entidades Financieras o las que en el futuro la reemplacen y constituir y participar en sociedades por acciones invirtiendo el capital necesario a tales fines. La Sociedad tiene plena capacidad jurídica para adquirir derechos, contraer obligaciones y ejercer todos los actos que no resulten prohibidos por las leyes o por este Estatuto para el desempeño eficaz de todas las actividades vinculadas con su objeto.


La emisión de los presentes estados financieros fue aprobada por el Directorio de la Sociedad de fecha 06 de marzo de 2025.

NOTA 2 - BASES DE PRESENTACION DE LOS ESTADOS FINANCIEROS


2.1 Normas Contables profesionales aplicadas

Los estados financieros de la Sociedad han sido preparados de acuerdo con el marco de información contable prescripto por la Inspección General de Justicia (“IGJ”), que requiere aplicar las normas contables profesionales

Firmado a efectos de su identificación
con nuestro informe de fecha 06/03/2025
GONZALEZ ECHEVERRÍA, PITRELLI Y ASOCIADOS
C.P.C.E.C.A.B.A. T° 1 - F° 107


JUAN ENRIQUE PITRELLI

Socio
Contador Público U.C.A.
C.P.C.E.C.A.B.A. T° 247 - F° 150


MARIA CECILIA BORCHES
Presidente



COYSERV S.A.

vigentes en la Ciudad Autónoma de Buenos Aires ("CABA"), en cuanto no esté previsto de diferente forma en la ley, disposiciones reglamentarias o resoluciones de dicho organismo de control.

La expresión normas contables profesionales vigentes en CABA se refiere al marco de información contable compuesto por las Resoluciones Técnicas ("RT") e Interpretaciones emitidas por la Federación Argentina de Consejos Profesionales de Ciencias Económicas ("FACPCE") y aprobadas por el Consejo Profesional de Ciencias Económicas de la Ciudad Autónoma de Buenos Aires ("CPCECABA"). De las posibilidades que brinda ese marco contable, la IGI permite optar por:

- a) Las Normas Internacionales de Información Financiera ("NIIF") del Consejo de Normas Internacionales de Contabilidad ("IASB por sus siglas en inglés"), o la Norma Internacional de Información Financiera para Pequeñas y Medianas Entidades, incorporadas por la FACPCE a su normativa contable en la RT N° 26 y Circulares de adopción de las NIIF, o bien
- b) Las normas contables profesionales argentinas emitidas por la FACPCE y aprobadas por el CPCECABA, distintas a la RT 26.

La Sociedad ha optado por las normas contables profesionales indicadas en el acápite (a).

2.2 Bases de presentación

Los estados financieros correspondientes al ejercicio finalizado el 31 de diciembre de 2024 han sido reexpresados para considerar los cambios en el poder adquisitivo general de la moneda funcional de la Sociedad (el peso argentino) conforme a lo establecido en la NIC 29.

Como resultado de ello, los estados financieros están expresados en la unidad de medida corriente al final del ejercicio sobre el que se informa.

De acuerdo con la NIC 29, la reexpresión de los estados financieros es necesaria cuando la moneda funcional de una entidad es la de una economía hiperinflacionaria. Para definir un estado de hiperinflación, la NIC 29 brinda una serie de pautas orientativas, no excluyentes, consistentes en (i) analizar el comportamiento de la población, los precios, la tasa de interés y los salarios ante la evolución de los índices de precios y la pérdida de poder adquisitivo de la moneda, y (ii) como una característica cuantitativa, que es la condición mayormente considerada en la práctica, comprobar si la tasa acumulada de inflación en tres años se aproxima o sobrepasa el 100%.

La FACPCE determinó cómo evaluar la mencionada condición cuantitativa definiendo la serie a utilizar para reexpresar los estados financieros para la aplicación de la NIC 29. Esa serie de índices combina el Índice de Precios al Consumidor (IPC) Nacional publicado por el Instituto Nacional de Estadísticas y Censos (INDEC) a partir de enero de 2017 (mes base: diciembre 2016) con IPIM publicado por el INDEC hasta esa fecha, computando para los meses de noviembre y diciembre de 2015, respecto de los cuales no se cuenta con información del INDEC sobre la evolución del IPIM, la variación en el IPC de la Ciudad Autónoma de Buenos Aires. Considerando el mencionado índice, la inflación fue de 117,76 % y 211,41% en los ejercicios finalizados el 31 de diciembre de 2024 y 2023, respectivamente.

A continuación, se incluye un resumen de los efectos de la aplicación de la NIC 29.

2.2.1 Descripción del proceso de reexpresión del estado de situación financieras y simplificaciones utilizadas

Proceso general de reexpresión

Las partidas monetarias (aquellas con un valor nominal fijo en moneda local) no se reexpresan, dado que ya se encuentran expresadas en la unidad de medida corriente a la fecha de cierre del ejercicio por el cual se informa.

En un período inflacionario, mantener activos monetarios genera pérdida de poder adquisitivo y mantener pasivos monetarios genera ganancia de poder adquisitivo, siempre que tales partidas no se encuentren sujetas a un

Firmado a efectos de su identificación
con nuestro informe de fecha 06/03/2025

GONZALEZ ECHEVERRÍA, PITRELLI Y ASOCIADOS

C.P.C.E.C.A.B.A. T° 1 - F° 107

JUAN ENRIQUE PITRELLI
Socio

Contador Público U.C.A.
C.P.C.E.C.A.B.A. T° 247 - F° 150

MARIA CECILIA BORCHES
Presidente



COYSERV S.A.

mecanismo de ajuste que compense en alguna medida esos efectos. La pérdida o ganancia monetaria se incluye en el resultado del ejercicio por el que se informa.

Las partidas no monetarias medidas a sus valores corrientes al final del ejercicio sobre el que se informa, no se reexpresan a efectos de su presentación en el estado de situación financiera, pero el proceso de ajuste debe completarse para determinar en términos de unidad de medida homogénea los resultados producidos por la tenencia de esas partidas no monetarias.

Las partidas no monetarias medidas a costo histórico o a un valor corriente de una fecha anterior a la de cierre del ejercicio sobre el cual se informa se reexpresan por coeficientes que reflejen la variación ocurrida en el nivel general de precios desde la fecha de adquisición o revaluación hasta la fecha de cierre, procediéndose luego a comparar los importes reexpresados de esos activos con los correspondientes valores recuperables. Los cargos al resultado del ejercicio por consumo de activos no monetarios (depreciación, amortización, valor residual de activos dados de baja, etc.) se determinarán sobre la base de los nuevos importes reexpresados.

La reexpresión de los activos no monetarios en los términos de unidad de medida corriente al final del ejercicio sobre el que se informa sin un ajuste equivalente para propósitos fiscales, da lugar a una diferencia temporaria gravable y al reconocimiento de un pasivo por impuesto diferido cuya contrapartida se reconoce en el resultado del ejercicio.

2.2.2 Descripción del proceso de reexpresión del estado del resultado integral y simplificaciones utilizadas Proceso general de reexpresión

El proceso más depurado de reexpresión del estado de resultados a moneda de la fecha de cierre del ejercicio por el que se informa contempla los siguientes principales aspectos:

- i) los ingresos y gastos se ajustan desde la fecha de origen de las transacciones que los originan o del correspondiente devengamiento;
- ii) los consumos de activos no monetarios medidos a valor corriente del momento previo al consumo se ajustan desde el momento del consumo registrado;
- iii) las partidas del resultado que reflejan o incluyen en su determinación el consumo de activos medidos en moneda de poder adquisitivo de una fecha anterior a la de registración del consumo, se ajustan tomando como base la fecha de origen del activo con el que está relacionada la partida;
- iv) los resultados financieros se presentan en términos reales, esto es, netos del efecto de la inflación sobre los activos y pasivos que generaron esos resultados;
- v) los resultados por tenencia y otros que surgen de comparar dos mediciones expresadas en moneda de poder adquisitivo de diferentes fechas, requieren identificar los importes comparados y reexpresarlos por separado para volver a efectuar la comparación con los importes ya reexpresados; y
- vi) el resultado por exposición al cambio en el poder adquisitivo de la moneda (RECPAM) se presenta en una línea separada y refleja el efecto de la inflación sobre las partidas monetarias que no fue computado en la determinación de los resultados financieros en términos reales.

La Sociedad ha optado por determinar y presentar los resultados financieros en términos nominales reexpresados a moneda de cierre, cumplimentando en otros aspectos el proceso de reexpresión mencionado precedentemente.

2.2.3 Descripción del proceso de reexpresión del estado de cambios en el patrimonio y simplificaciones utilizadas

Proceso general de reexpresión

Todos los componentes del patrimonio a moneda de inicio del ejercicio son llevados a moneda de cierre aplicando el índice general de precios, y las variaciones de esos componentes se reexpresan a moneda de cierre de la siguiente

Firmado a efectos de su identificación
con nuestro informe de fecha 06/03/2025
GONZALEZ ECHEVERRÍA, PITRELLI Y ASOCIADOS
C.P.C.E.C.A.B.A. T°1 - F°107

JUAN ENRIQUE PITRELLI
Socio
Contador Público U.C.A.
C.P.C.E.C.A.B.A. T° 247 - F° 150

MARIA CECILIA BORCHES
Presidente



COySERV S.A.

manera: si se trata de aportes, desde la fecha de suscripción; si son movimientos permutativos que afecten los resultados acumulados, desde la fecha de cierre del ejercicio anterior si la Asamblea trata los resultados acumulados en moneda de ese momento, en tanto si la Asamblea trata los resultados en moneda de poder adquisitivo de la fecha de la Asamblea, los movimientos permutativos se reexpresarán desde la fecha en que está expresada esa moneda; si se trata de reducciones de los resultados acumulados por movimientos modificativos, desde la fecha de realización de la Asamblea que tome la decisión, en tanto que si son partidas de resultados diferidos deben presentarse en términos reales.

2.2.4 Descripción del proceso de reexpresión del estado de flujos de efectivo y simplificaciones utilizadas

Todas las partidas de este estado se reexpresan en términos de la unidad de medida corriente a la fecha de cierre del ejercicio sobre el que se informa.

El RECPAM que refleja los cambios en el poder adquisitivo de los componentes del efectivo y de los equivalentes al efectivo se presenta en el estado de flujo de efectivo en la sección "Causas de la variación" luego de las actividades operativas, de inversión y de financiación, en un renglón separado e independiente de ellas, bajo el título "RECPAM generado por el efectivo".

Los estados financieros presentados a efectos comparativos incluyen reclasificaciones con el fin de adecuar su exposición comparativa a las clasificaciones realizadas al 31 de diciembre de 2024.

En la preparación de estos estados financieros la Sociedad ha aplicado las bases de presentación, las políticas contables, y los juicios, estimaciones y supuestos contables significativos descritos en los apartados 2.3 y 2.4 de la presente nota.

2.3 Resumen de las políticas contables significativas

Las siguientes son las políticas contables significativas aplicadas por la Sociedad en la preparación de sus estados financieros.

2.3.1 Reconocimiento de ingresos de actividades ordinarias

Los ingresos de las actividades ordinarias se reconocen en la medida que sea probable que los beneficios económicos fluyan a la Sociedad y que los ingresos se puedan medir de manera fiable, independientemente del momento en el que el pago sea realizado por el cliente. Los ingresos se miden por el valor razonable de la contraprestación recibida o por recibir, teniendo en cuenta las condiciones de pago definidas contractualmente con el cliente y sin incluir impuestos ni aranceles.

2.3.2 Impuestos

2.3.2.1 Impuesto a las ganancias e impuesto diferido


La Sociedad determinó el impuesto a las ganancias aplicando la tasa vigente para el período 2024 del 30% sobre la utilidad impositiva estimada al cierre del ejercicio, considerando el efecto de las diferencias temporarias entre el resultado contable y el impositivo y su posterior imputación a los resultados de los ejercicios en los cuales se produce la reversión de la misma.

La Sociedad registra el cargo por impuesto a las ganancias en base al método del impuesto a las ganancias diferido, reconociendo de esta manera las diferencias temporarias entre las mediciones de los activos y pasivos contables e impositivos.

A efectos de determinar los activos y pasivos diferidos se ha aplicado sobre las diferencias temporarias identificadas, la tasa impositiva que se espera esté vigente al momento de su reversión o utilización, considerando las normas legales sancionadas a la fecha de emisión de estos estados financieros.

Firmado a efectos de su identificación
con nuestro informe de fecha 06/03/2025
GONZALEZ ECHEVERRÍA, PITRELLI Y ASOCIADOS
C.P.C.E.C.A.B.A. T°1 - F°107


JUAN ENRIQUE PITRELLI
Socio
Contador Público U.C.A.
C.P.C.E.C.A.B.A. T° 247 - F° 150


MARIA CECILIA BORCHES
Presidente



COYSERV S.A.

2.3.2.2 Impuestos relacionados con las ventas

Los ingresos de actividades ordinarias, los gastos incurridos y los activos adquiridos se reconocen excluyendo el importe de cualquier impuesto relacionado con las ventas (ej. Impuesto al valor agregado), salvo:

- Cuando el impuesto relacionado con las ventas incurrido en una adquisición de activos o en una prestación de servicios no resulte recuperable de la autoridad fiscal, en cuyo caso ese impuesto se reconoce como parte del costo de adquisición del activo o como parte del gasto, según corresponda,
- Las cuentas por cobrar y por pagar, que ya están expresadas incluyendo el importe de impuesto relacionado con las ventas.

El importe neto del impuesto relacionado con las ventas que se espera recuperar de, o que corresponda pagar a la autoridad fiscal, se presenta como una cuenta por cobrar o una cuenta por pagar en el estado de situación financiera, según corresponda.

2.3.3 Propiedades, planta y equipo

Las propiedades, planta y equipo, se valúan a su costo de adquisición, neto de la depreciación acumulada y/o de las pérdidas acumuladas por deterioro del valor, si las hubiera. Ese costo de adquisición o producción incluye todos aquellos costos significativos necesarios para que tales bienes estén en condiciones de ser utilizados, incluyendo los costos financieros relacionados con obras construidas que se prolongaron en el tiempo, si los hubiere.

2.3.4 Instrumentos financieros: Presentación, reconocimiento y medición

2.3.4.1 Activos financieros

Reconocimiento inicial y medición posterior

Los activos financieros alcanzados por la NIIF 9 se clasifican: como activos financieros al valor razonable con cambios en resultados, préstamos y cuentas por cobrar, inversiones mantenidas hasta el vencimiento, inversiones financieras disponibles para la venta, según corresponda. La Sociedad determina la clasificación de los activos financieros al momento del reconocimiento inicial.

Todos los activos financieros se reconocen inicialmente por su valor razonable más, en el caso de los activos financieros que no se contabilizan al valor razonable con cambios en resultados, los costos de transacción directamente atribuibles.

Activos financieros al valor razonable con cambios en resultados

Los activos financieros al valor razonable con cambios en resultados incluyen a los activos financieros mantenidos para negociar y los activos financieros designados al momento del reconocimiento inicial como al valor razonable con cambios en resultados. Los activos financieros se clasifican como mantenidos para negociar si se adquieren con el propósito de venderlos o recomprarlos en un futuro cercano. Cualquier resultado proveniente de los cambios en los valores razonables, son registrados directamente en el estado de resultados integrales.

Al momento de su reconocimiento inicial, la Sociedad designó un activo financiero al valor razonable con cambios en resultados, los cuales son títulos públicos, instrumentos financieros derivados y fondos comunes de inversión.

La Sociedad evalúa los activos financieros mantenidos para negociar que no fueran derivados, para determinar si su intención de venderlos en el corto plazo sigue siendo apropiada. Cuando la Sociedad no puede negociar estos activos financieros debido a la existencia de mercados inactivos y, por lo tanto, cambia significativamente su intención de negociarlos en un futuro cercano, la Sociedad puede optar por reclasificar estos activos financieros, pero sólo en circunstancias excepcionales. La reclasificación de un activo financiero designado como préstamo y cuentas por cobrar a las categorías de disponible para la venta o de mantenido hasta el vencimiento, depende de la naturaleza del activo. Esta evaluación no afecta ningún activo financiero designado al valor razonable con cambios en resultados que utiliza la opción de medición por su valor razonable al momento de la designación.

Firmado a efectos de su identificación
con nuestro informe de fecha 06/03/2025
GONZALEZ ECHEVERRÍA, PITRELLI Y ASOCIADOS
C.P.C.E.C.A.B.A. T°1 - F°107

JUAN ENRIQUE PITRELLI
Socio
Contador Público U.C.A.
C.P.C.E.C.A.B.A. T° 247 - F° 150

MARIA CECILIA BORCHES
Presidente



COySERV S.A.

La Sociedad cuenta con una política de inversiones documentada que ayuda a gestionar y evaluar estos activos financieros para facilitar internamente información más relevante sobre los mismos, al personal clave de la Dirección de la Sociedad.

Préstamos y cuentas por cobrar

Los préstamos y cuentas por cobrar son activos financieros no derivados con pagos fijos o determinables, que no cotizan en un mercado activo. Después del reconocimiento inicial, estos activos financieros se miden al costo amortizado utilizando el método de la tasa de interés efectiva, menos cualquier deterioro del valor. El costo amortizado se calcula tomando en cuenta cualquier descuento o prima en la adquisición, y las comisiones o los costos que son una parte integrante de la tasa de interés efectiva. La amortización de la tasa de interés efectiva se reconoce en el estado de resultados como resultado financiero. Las pérdidas que resulten de un deterioro del valor del activo se reconocen en el estado de resultados como costo financiero, en caso de corresponder.

Inversiones financieras disponibles para la venta

Las inversiones financieras disponibles para la venta incluyen aquellos activos financieros que no califican en las categorías antes mencionadas.

Después del reconocimiento inicial, las inversiones financieras disponibles para la venta se miden por su valor razonable, y las ganancias o pérdidas no realizadas se reconocen como otro resultado integral en la reserva por activos financieros clasificados como disponibles para la venta, hasta que la inversión se da de baja. En el momento de la baja, la ganancia o pérdida acumulada se reconoce como ingresos o costos financieros, o se considera como un deterioro del valor de la inversión, en cuyo caso la pérdida acumulada se reclasifica al estado de resultados como un costo financiero y se elimina de la reserva respectiva. Los intereses ganados por las inversiones en títulos de deuda disponibles para la venta se calculan utilizando el método de la tasa de interés efectiva y se reconocen como ingresos financieros en el estado de resultados.

Cuando la Sociedad no puede negociar estos activos financieros debido a la existencia de mercados inactivos y, por lo tanto, cambia sustancialmente su intención de venderlos, la Sociedad puede optar por reclasificar estos activos financieros, pero solamente en circunstancias excepcionales. La reclasificación como préstamos y cuentas por cobrar se permite cuando los activos financieros reúnan las condiciones y cumplan con la definición de préstamos y cuentas por cobrar prevista en la NIIF 9, y la Sociedad tenga la intención manifiesta y la capacidad de mantener estos activos en un futuro cercano o hasta su vencimiento. La reclasificación como activos mantenidos hasta el vencimiento se permite solamente cuando la Sociedad tenga la capacidad e intención manifiesta de mantener estos activos hasta su vencimiento.


Cuando se reclasifica un activo financiero fuera de la categoría de disponible para la venta, cualquier ganancia o pérdida previa relacionada con ese activo que se haya reconocido en el patrimonio se amortiza en los resultados a lo largo del plazo restante de la inversión, utilizando el método de la tasa de interés efectiva. Cualquier diferencia entre el nuevo costo amortizado y los flujos de efectivo esperados, también se amortiza a lo largo del plazo restante de la inversión, utilizando el método de la tasa de interés efectiva. Si posteriormente se determina que el activo registra un deterioro de su valor, el importe registrado en el patrimonio se reclasifica entonces al estado de resultados como costos financieros.

Baja en cuentas

Un activo financiero (o, de corresponder, parte de un activo financiero o parte de un grupo de activos financieros similares) se da de baja en cuentas cuando:

- 1) Hayan expirado los derechos contractuales a recibir los flujos de efectivo generados por el activo.

Firmado a efectos de su identificación
con nuestro informe de fecha 06/03/2025
GONZALEZ ECHEVERRÍA, PITRELLI Y ASOCIADOS
C.P.C.E.C.A.B.A. T°1 - F°107


JUAN ENRIQUE PITRELLI
Socio
Contador Público U.C.A.
C.P.C.E.C.A.B.A. T° 247 - F° 150


MARÍA CECILIA BORCHES
Presidente



COYSERV S.A.

2) Se hallan transferido los derechos contractuales sobre los flujos de efectivo generados por el activo, o se haya asumido una obligación de pagar a un tercero la totalidad de esos flujos de efectivo sin una demora significativa, a través de un acuerdo de transferencia y (a) se hayan transferido sustancialmente todos los riesgos y beneficios inherentes a la propiedad del activo; o (b) no se hayan ni transferido ni retenido sustancialmente todos los riesgos y beneficios inherentes a la propiedad del activo, pero se haya transferido el control sobre el mismo.

Cuando se hayan transferido los derechos contractuales de recibir los flujos de efectivo generados por el activo, o se haya celebrado un acuerdo de transferencia, pero no se haya ni transferido ni retenido sustancialmente todos los riesgos y beneficios inherentes a la propiedad del activo, ni se haya transferido el control sobre el mismo, ese activo se continuará reconociendo en la medida que la Sociedad continúe vinculada al activo. En este último caso, la Sociedad también reconocerá el pasivo relacionado. El activo transferido y el pasivo relacionado se medirán de manera que reflejen los derechos y obligaciones que la Sociedad haya retenido. Si la vinculación que mantiene la Sociedad toma la forma de una garantía sobre el activo transferido se mide como el menor importe entre el importe original en libros del activo, y el importe máximo de contraprestación que la Sociedad sería requerida a devolver.

Deterioro del valor de activos financieros

Al cierre de cada ejercicio sobre el que se informa, la Sociedad evalúa si existe alguna evidencia objetiva de que un activo financiero o un grupo de activos financieros se encuentran deteriorados en su valor. Un activo financiero o un grupo de activos financieros se consideran deteriorados en su valor solamente si existe evidencia objetiva de deterioro de ese valor como resultado de uno o más eventos ocurridos después del reconocimiento inicial del activo (el "evento que causa la pérdida"), y ese evento que causa la pérdida tiene impacto sobre los flujos de efectivo futuros estimados generados por el activo financiero o el grupo de activos financieros, y ese impacto puede estimarse de manera fiable.

La evidencia de un deterioro del valor existe cuando datos observables indiquen que existe una disminución medible en los flujos de efectivo futuros estimados, así como mora en el cobro de créditos, o en las condiciones económicas que se correlacionan con los incumplimientos.

Para los activos financieros contabilizados al costo amortizado, la Sociedad primero evalúa si existe evidencia objetiva de deterioro del valor, de manera individual para los activos financieros que son individualmente significativos, y de manera colectiva para los activos financieros que no son individualmente significativos. Si la Sociedad determina que no existe evidencia objetiva de deterioro del valor para un activo financiero evaluado de manera individual, independientemente de su significatividad, incluye a ese activo en un grupo de activos financieros con características de riesgo de crédito similares, y los evalúa de manera colectiva para determinar si existe deterioro de su valor. Los activos que se evalúan de manera individual para determinar si existe deterioro de su valor, y para los cuales una pérdida por deterioro se reconoce o se sigue reconociendo, no son incluidos en la evaluación del valor de manera colectiva.

Si existe evidencia objetiva de que ha habido una pérdida por deterioro del valor, el importe de la pérdida se mide como la diferencia entre el importe en libros del activo y el valor presente de los flujos de efectivo futuros estimados (excluyendo las pérdidas de crédito futuras esperadas y que aún no se hayan producido). El valor presente de los flujos de efectivo futuros estimados se descuenta a la tasa de interés efectiva original de los activos financieros.

El importe en libros del activo se reduce a través del uso de una cuenta de provisión y el importe de la pérdida se reconoce en el estado de resultados. Los intereses ganados se siguen devengando sobre el importe en libros reducido del activo, utilizando la tasa de interés utilizada para descontar los flujos de efectivo futuros a los fines de medir la pérdida por deterioro del valor. Los intereses ganados se registran como ingreso financiero en el estado de resultados. Si en un periodo posterior, el importe estimado de la pérdida por deterioro del valor aumenta o disminuye debido a un evento que ocurre después de haberse reconocido el deterioro, la pérdida por deterioro del valor reconocida

Firmado a efectos de su identificación
con nuestro informe de fecha 06/03/2025

GONZALEZ ECHEVERRÍA, PITRELLI Y ASOCIADOS
C.P.C.E.C.A.B.A. T°1 - F°107

JUAN ENRIQUE PITRELLI
Socio

Contador Público U.C.A.
C.P.C.E.C.A.B.A. T° 247 - F° 150

MARIA CECILIA BORCHES
Presidente



COYSERV S.A.

anteriormente se aumenta o disminuye ajustando la cuenta de previsión. Si posteriormente se recupera una partida que fue imputada a pérdida, el recuperado se acredita como costo financiero en el estado de resultados.

Respecto de las inversiones financieras disponibles para la venta, a cada fecha de cierre del ejercicio sobre el que se informa, la Sociedad evalúa si existe evidencia objetiva de que una inversión o grupo de inversiones se encuentra deteriorado en su valor.

El deterioro del valor se evalúa y se reconoce sobre la base de los mismos criterios que para los activos financieros contabilizados al costo amortizado. El importe registrado por deterioro es la pérdida acumulada medida como la diferencia entre el costo amortizado y el valor razonable actual, menos cualquier pérdida por deterioro reconocida previamente en el estado de resultados.

Los intereses ganados futuros se siguen devengando sobre la base del importe en libros reducido del activo, aplicando la tasa de interés utilizada para descontar los flujos de efectivo futuros a los fines de medir la pérdida por deterioro. Los intereses ganados se registran como ingresos financieros en el estado de resultados. Si en un ejercicio posterior, el valor razonable de un título de deuda aumenta, y el aumento se puede relacionar objetivamente con un evento que ocurre después de haberse reconocido la pérdida por deterioro en el estado de resultados integrales, esa pérdida por deterioro se revierte a través del estado de resultados integrales.

2.3.4.2 Pasivos financieros

Reconocimiento inicial y medición posterior

Los pasivos financieros alcanzados por la NIIF 9 se clasifican como pasivos financieros al valor razonable con cambios en resultados, préstamos y cuentas por pagar, o como derivados designados como instrumentos de cobertura en una cobertura eficaz, según corresponda. La Sociedad determina la clasificación de los pasivos financieros al momento del reconocimiento inicial.

Todos los pasivos financieros se reconocen inicialmente por su valor razonable más, en el caso de las cuentas por pagar contabilizados al costo amortizado, los costos de transacción directamente atribuibles.

Los pasivos financieros de la Sociedad incluyen las cuentas por pagar comerciales y otras cuentas por pagar.

Pasivos financieros al valor razonable con cambios en resultados

Los pasivos financieros al valor razonable con cambios en resultados abarcan los pasivos financieros mantenidos para negociar y los pasivos financieros designados al momento del reconocimiento inicial como al valor razonable con cambios en resultados.

Los pasivos financieros se clasifican como mantenidos para negociar si se contraen con el propósito de negociarlos en un futuro cercano. Las ganancias o pérdidas por pasivos mantenidos para negociar se reconocen en el estado de resultados.

Al reconocimiento inicial, la Sociedad no designó pasivos financieros como al valor razonable con cambios en resultados.

Préstamos y cuentas por pagar


Después del reconocimiento inicial, estas deudas se miden al costo amortizado, utilizando el método de la tasa de interés efectiva. Las ganancias y pérdidas se reconocen en el estado de resultados cuando los pasivos se dan de baja, como así también a través del proceso de amortización, a través del método de la tasa de interés efectiva.

El costo amortizado se calcula tomando en cuenta cualquier descuento o prima en la adquisición y las comisiones o los costos que sean una parte integrante de la tasa de interés efectiva. La amortización de la tasa de interés efectiva se reconoce como costo financiero en el estado de resultados.

Firmado a efectos de su identificación
con nuestro informe de fecha 06/03/2025
GONZALEZ ECHEVERRÍA, PITRELLI Y ASOCIADOS
C.P.C.E.C.A.B.A. T°1 - F°107



JUAN ENRIQUE PITRELLI
Socio
Contador Público U.C.A.
C.P.C.E.C.A.B.A. T° 247 - F° 150



MARIA CECILIA BORCHES
Presidente



COYSERV S.A.

Baja en cuentas

Un pasivo financiero se da de baja cuando la obligación especificada en el correspondiente contrato se haya pagado o cancelado, o haya vencido.

Cuando un pasivo financiero existente es reemplazado por otro pasivo proveniente del mismo prestamista bajo condiciones sustancialmente diferentes, o si las condiciones de un pasivo existente se modifican de manera sustancial, tal permuta o modificación se trata como una baja del pasivo original y el reconocimiento de un nuevo pasivo, y la diferencia entre los importes en libros respectivos se reconoce en el estado de resultados.

2.3.4.3 Compensación de instrumentos financieros

Los activos financieros y los pasivos financieros se compensan de manera que se informa el importe neto en el estado de situación financiera, solamente si la Sociedad (i) tiene un derecho actual legalmente exigible de compensar los importes reconocidos; y (ii) tiene la intención de liquidarlos por el importe neto, o de realizar los activos y cancelar los pasivos en forma simultánea.

2.3.4.4 Activos financieros y pasivos financieros con partes relacionadas

Los créditos y deudas con partes relacionadas se reconocen inicialmente por su valor razonable más los costos de transacción directamente atribuibles. No existen transacciones no celebradas como entre partes independientes.

Con posterioridad al reconocimiento inicial, estos créditos y deudas se miden por su costo amortizado, utilizando el método de la tasa de interés efectiva. La amortización de la tasa de interés se reconoce en el estado de resultados como ingresos o costos financieros o como otros ingresos o gastos operativos, según cuál sea la naturaleza del activo o el pasivo que la origina.

2.3.4.5 Conversión de moneda extranjera

Transacciones y saldos en moneda extranjera

Las transacciones en moneda extranjera son inicialmente registradas por la Sociedad en pesos argentinos a las tasas de cambio de sus respectivas monedas a la fecha de la transacción.

Los activos y pasivos monetarios denominados en moneda extranjera se convierten a la moneda funcional a la tasa de cambio de cierre vigente a la fecha de cierre del ejercicio sobre el que se informa.

Todas las diferencias de cambio se imputan al estado de resultados en la línea de otros ingresos o gastos operativos, o en la línea de ingresos o costos financieros, según cual sea la naturaleza del activo o pasivo que las genera.

Un detalle de los saldos de activos y pasivos en moneda extranjera de la Sociedad es el siguiente:

Rubro		31.12.2024		31.12.2023	
		Monto	TC	Monto en moneda local	Monto en moneda local
ACTIVO					
Activo corriente					
Efectivo y equivalentes de efectivo	US\$	52.342	1.029	53.859.568	1.331.186.959
Otros Activos financieros	US\$	1.065.606	1.029	1.096.508.524	-
Cuentas por cobrar a entidades relacionadas	US\$	163.353	1.029	168.089.972	52.374.380
Deudores comerciales y otras cuentas por cobrar	US\$	2.845.350	1.029	2.927.865.012	302.588.247
Total del activo	US\$	4.126.651		4.246.323.076	1.706.149.586
PASIVO					
Pasivo corriente					
Cuentas por pagar comerciales y otras cuentas por pagar	US\$	979.180	1.032	1.010.513.440	15.107.110
Total del pasivo	US\$	979.180		1.010.513.440	15.107.110
Posición neta	US\$	3.147.471		3.235.809.636	1.691.042.476

US\$: Dólares estadounidenses

Firmado a efectos de su identificación
con nuestro informe de fecha 06/03/2025
GONZALEZ ECHEVERRÍA, PITRELLI Y ASOCIADOS
C.P.C.E.C.A.B.A. T° 1 - F° 107


JUAN ENRIQUE PITRELLI
Socio
Contador Público U.C.A.
C.P.C.E.C.A.B.A. T° 247 - F° 150


MARIA CECILIA BORCHES
Presidente



COySERV S.A.

2.3.5 Inventarios

Los inventarios se valúan al costo o al valor neto realizable, el que resulte menor.

El valor neto realizable es el precio de venta estimado en el giro normal de los negocios, menos los costos estimados necesarios para efectuar la venta.

2.3.6 Efectivo y equivalentes al efectivo

Se considera efectivo tanto a los fondos en caja como a los depósitos bancarios a la vista de libre disponibilidad. Se consideran equivalentes al efectivo a las inversiones a corto plazo de gran liquidez y libre disponibilidad que, sin previo aviso ni costo relevante, pueden convertirse fácilmente en una cantidad determinada de efectivo conocida con alto grado de certeza al momento de la imposición, están sujetas a un riesgo poco significativo de cambios en su valor, con vencimientos hasta tres meses posteriores a la fecha de las respectivas imposiciones, y cuyo destino principal no es el de inversión o similar, sino el de cancelación de compromisos a corto plazo.

Para propósitos de presentación del estado de situación financiera, el efectivo y equivalentes al efectivo incluyen el efectivo en caja y bancos y las colocaciones a corto plazo que cumplen con las condiciones definidas precedentemente.

Para propósitos de presentación del estado de flujos de efectivo, el efectivo y equivalentes al efectivo incluyen el efectivo en caja y bancos y las colocaciones a corto plazo que cumplen con las condiciones definidas precedentemente, netos de los adelantos en cuentas corrientes bancarias.

A continuación, se detalla la composición del efectivo y el equivalente de efectivo al cierre de cada ejercicio:

	31.12.2024	31.12.2023
Efectivo en caja y bancos - moneda nacional	5.430.122	2.599.410
Efectiva en caja y bancos - moneda extranjera	53.859.568	1.351.186.959
Efectivo y equivalentes de efectivo al cierre del ejercicio	<u>59.289.690</u>	<u>1.353.786.369</u>

2.3.7 Información por Segmentos de Negocio de acuerdo a NIIF

Un segmento operativo se define como un componente de una sociedad en la cual la información financiera se presenta por separado y la misma es evaluada regularmente por la Dirección, quien no identifica segmentos operativos ni determina la rentabilidad operativa por tipo de servicio o tipo de cliente.

2.3.8 Provisiones, pasivos contingentes y activos contingentes

2.3.8.1 Provisiones

Reconocimiento y medición

Las provisiones se reconocen cuando (i) existe una obligación presente (legal o implícita) como resultado de un suceso pasado; (ii) es probable que haya que desprenderse de recursos que incorporan beneficios económicos para cancelar la obligación; y (iii) pueda hacerse una estimación fiable del importe de la misma.

En los casos en que se espera que la provisión se reembolse en todo o en parte, por ejemplo, en virtud de un contrato de seguros, el reembolso se reconoce como un activo separado únicamente en los casos en que tal reembolso sea virtualmente cierto. El gasto correspondiente a cualquier provisión se presenta en el estado de resultados en la línea que mejor refleje la naturaleza de la provisión, neto de todo reembolso relacionado, en la medida en que éste sea virtualmente cierto.

Si el efecto del valor temporal del dinero es significativo, las provisiones se descuentan utilizando una tasa actual de mercado antes de impuestos que refleja, cuando corresponda, los riesgos específicos del pasivo.

Firmado a efectos de su identificación
con nuestro informe de fecha 06/03/2025
GONZALEZ ECHEVERRÍA, PITRELLI Y ASOCIADOS
C.P.C.E.C.A.B.A. T° 1 - F° 107

JUAN ENRIQUE PITRELLI
Socio
Contador Público U.C.A.
C.P.C.E.C.A.B.A. T° 247 - F° 150

MARIA CECILIA BORCHES
Presidente



COySERV S.A.

Cuando se reconoce el descuento, el aumento de la provisión producto del paso del tiempo se reconoce como costos financieros en el estado de resultados.

2.3.8.2 Pasivos contingentes

Un pasivo contingente es: (i) una obligación posible, surgida a raíz de sucesos pasados y cuya existencia ha de ser confirmada solo por la ocurrencia, o en su caso la no ocurrencia, de uno o más sucesos futuros inciertos que no están enteramente bajo el control de la Sociedad; o (ii) una obligación presente, surgida a raíz de sucesos pasados, que no se ha reconocido contablemente porque: (a) no es probable que para satisfacerla se vaya a requerir una salida de recursos que incorporen beneficios económicos; o (2) el importe de la obligación no pueda ser medido con la suficiente fiabilidad.

Un pasivo contingente no es reconocido en los estados financieros, sino que es informado en notas, excepto en el caso en que la posibilidad de una eventual salida de recursos para liquidarlo sea remota. Para cada tipo de pasivo contingente a las respectivas fechas de cierre de los ejercicios sobre los que se informa, la Sociedad revela (i) una breve descripción de la naturaleza del mismo y, cuando fuese posible, (ii) una estimación de sus efectos financieros; (iii) una indicación de las incertidumbres relacionadas con el importe o el calendario de las salidas de recursos correspondientes; y (iv) la posibilidad de obtener eventuales reembolsos.

2.3.8.3 Activos contingentes

Un activo contingente es un activo de naturaleza posible, surgido a raíz de sucesos pasados, cuya existencia ha de ser confirmada solo por la ocurrencia, o en su caso por la no ocurrencia, de uno o más eventos inciertos en el futuro, que no están enteramente bajo el control de la Sociedad.

Un activo contingente no es reconocido en los estados financieros, sino que es informado en notas, pero sólo en el caso en que sea probable la entrada de beneficios económicos. Para cada tipo de activo contingente a las respectivas fechas de cierre de los ejercicios sobre los que se informa, la Sociedad revela (i) una breve descripción de la naturaleza del mismo y, cuando fuese posible, (ii) una estimación de sus efectos financieros.

Tal cual lo previsto en la NIC 37, la Sociedad tiene por política no revelar de manera detallada la información vinculada con disputas con terceros relativas a situaciones que involucran provisiones, pasivos contingentes y activos contingentes, en la medida en que esa información perjudique seriamente la posición de la Sociedad. En estos casos, la Sociedad brinda información de naturaleza genérica y explica las razones que han llevado a tomar tal decisión.

2.3.9 Valor razonable

Se define como valor razonable al precio que sería recibido por vender un activo o pagado por transferir un pasivo en una transacción ordenada entre participantes del mercado en la fecha de la medición.

Una medición a valor razonable supone que la transacción de venta del activo o transferencia del pasivo tiene lugar:


- en el mercado principal del activo o pasivo; o
- en ausencia de un mercado principal, en el mercado más ventajoso para el activo o pasivo.

El mercado principal o más ventajoso debe ser accesible para la Sociedad.

El valor razonable de un activo o de un pasivo se mide utilizando los supuestos que los participantes del mercado utilizarían para fijar el precio del activo o el pasivo, suponiendo que los participantes del mercado actúan en su mejor interés económico.

La Sociedad utiliza las técnicas de valoración que resultan más apropiadas a las circunstancias y sobre las cuales existan datos suficientes disponibles para medir el valor razonable, maximizando el uso de datos de entrada observables relevantes y minimizando el uso de datos de entrada no observables.

Firmado a efectos de su identificación
con nuestro informe de fecha 06/03/2025
GONZALEZ ECHEVERRÍA, PITRELLI Y ASOCIADOS
C.P.C.E.C.A.B.A. T° 1 - F° 107


JUAN ENRIQUE PITRELLI
Socio
Contador Público U.C.A.
C.P.C.E.C.A.B.A. T° 247 - F° 150


MARIA CECILIA BORCHES
Presidente



COySERV S.A.

Todos los activos y pasivos para los cuales se mide o se revela el valor razonable en los estados financieros se categorizan dentro de la jerarquía de valor razonable, como se describe a continuación, considerando para ello el dato de entrada de nivel inferior que sea significativo para la medición del valor razonable en su conjunto:

- Datos de entrada de Nivel 1: Precios de cotización (sin ajustar) en mercados activos para activos o pasivos idénticos.
- Datos de entrada Nivel 2: Técnicas de valoración para las cuales los datos de entrada son distintos de los precios de cotización incluidos en el Nivel 1, pero son observables para el activo o pasivo, directa o indirectamente.
- Datos de entrada de Nivel 3: Técnicas de valoración para las cuales los datos de entrada no son observables para el activo o pasivo.

Para los activos y pasivos reconocidos en los estados financieros en forma recurrente, al cierre de cada ejercicio sobre el que se informa, la Sociedad determina si han ocurrido transferencias entre los niveles de la jerarquía de valor razonable, a través de la reevaluación de su categorización, considerando para ello el dato de entrada de nivel inferior que sea significativo para la medición del valor razonable en su conjunto.

2.4 Juicios, estimaciones y supuestos contables significativos

La preparación de los estados financieros de acuerdo con las NIIF requiere la elaboración y consideración, por parte de la Dirección, de juicios, estimaciones y supuestos contables significativos que impactan en los saldos registrados de activos y pasivos, ingresos y gastos, así como en la determinación y revelación de los activos y pasivos contingentes a la fecha de cierre del ejercicio sobre el que se informa. En este sentido, las incertidumbres asociadas con las estimaciones y supuestos adoptados podrían dar lugar en el futuro a resultados finales que podrían diferir de dichas estimaciones y requerir de ajustes significativos a los saldos registrados de los activos y pasivos afectados.

La Sociedad ha basado sus estimaciones y supuestos contables significativos considerando los parámetros disponibles al momento de la preparación de los estados financieros. Sin embargo, las circunstancias y los supuestos actuales sobre los acontecimientos futuros podrían variar debido a cambios en el mercado o a circunstancias que surjan más allá del control de la Sociedad. Esos cambios se reflejan en los supuestos en el momento en que ellos ocurren.

La preparación de los estados financieros a la fecha de cierre del ejercicio requiere que la Sociedad realice estimaciones y evaluaciones que afectan el monto de los activos y pasivos registrados y los pasivos y activos contingentes revelados a dicha fecha, como así también los ingresos y egresos registrados en el ejercicio. Las mismas son utilizadas en casos tales como, la determinación de provisiones para deudores incobrables y contingencias, reconocimiento de ingresos por servicios prestados aún no facturados, depreciaciones, y determinación del valor recuperable de los bienes de uso. Los resultados reales futuros pueden diferir de las estimaciones y evaluaciones realizadas a la fecha de preparación de los presentes estados financieros, pudiendo afectar, entre otras, las conclusiones actuales de la Gerencia sobre los valores recuperables de sus activos al 31 de diciembre de 2023.

2.5. Cambios en las políticas contables

Nuevas normas e interpretaciones adoptadas

A partir del ejercicio iniciado el 01 de enero de 2024 la Sociedad ha aplicado, por primera vez, ciertas normas e interpretaciones nuevas y/o modificadas según las emitió el IASB. La Sociedad no ha adoptado en forma anticipada ninguna norma, interpretación o enmienda que habiendo sido emitida aun no haya entrado en vigencia.

Una breve descripción de las normas e interpretaciones nuevas y/o modificadas adoptadas por la Sociedad y su impacto sobre los presentes estados financieros se describe a continuación:

Firmado a efectos de su identificación
con nuestro informe de fecha 06/03/2025

GONZALEZ ECHEVERRÍA, PITRELLI Y ASOCIADOS
C.P.C.E.C.A.B.A. T°1 - F°107

JUAN ENRIQUE PITRELLI

Socio

Contador Público U.C.A.
C.P.C.E.C.A.B.A. T° 247 - F° 150

MARIA CECILIA BORCHES
Presidente

COySERV S.A.

Modificaciones a la NIC 1: Clasificación de pasivos como corrientes o no corrientes

En enero de 2020, el IASB emitió modificaciones a los párrafos 69 a 76 de la NIC 1 “Presentación de estados financieros” para especificar los requisitos para clasificar los pasivos en corrientes o no corrientes. Las enmiendas aclaran:

- Que se entiende por derecho a diferir la liquidación.
- Que debe existir un derecho a diferir al final del periodo sobre el que se informa.
- Esa clasificación no se ve afectada por la probabilidad de que una entidad ejerza su derecho de diferimiento.
- Que sólo si un derivado implícito en un pasivo convertible es en sí mismo un instrumento de patrimonio, los términos de un pasivo no afectan su clasificación.

Las modificaciones son efectivas para los períodos anuales que comiencen a partir del 01 de enero de 2024 y se aplican a los cambios en las políticas contables y a los cambios en las estimaciones contables que se produzcan a partir del inicio de ese período. Estas modificaciones no han tenido impactos significativos en los estados financieros de la Sociedad.

Modificaciones a la NIIF 16: Pasivos por arrendamientos relacionados a ventas con arrendamiento posterior

La enmienda aborda los requisitos que utiliza un vendedor-arrendatario para medir el pasivo por arrendamiento que surge en una transacción de venta con arrendamiento posterior; establece que después de la fecha de inicio de una transacción de venta con arrendamiento posterior, el vendedor-arrendatario aplica los párrafos 29 al 35 de NIIF 16 al activo por derecho de uso que surge del arrendamiento posterior y los párrafos 36 al 46 de NIIF 16 al pasivo por arrendamiento que surge del arrendamiento posterior. Al aplicar los párrafos 36 al 46 de NIIF 16, el vendedor-arrendatario determina los “pagos de arrendamiento” o los “pagos de arrendamiento revisados” de tal manera que el vendedor-arrendatario no reconocería ningún importe de ganancia o pérdida relacionada con el derecho de uso que éste conserva. La aplicación de estos requisitos no impide que el vendedor-arrendatario reconozca, en resultados, cualquier ganancia o pérdida relacionada con el cese parcial o total de un arrendamiento, tal cual requiere el párrafo 46(a) de la NIIF 16.

La enmienda no prescribe requisitos de medición específicos para los pasivos por arrendamiento que surgen de un arrendamiento posterior. La medición inicial del pasivo por arrendamiento que surge de un arrendamiento posterior puede dar lugar a que el vendedor-arrendatario determine “pagos por arrendamiento” que son diferentes de la definición general de pagos por arrendamiento en el Apéndice A de NIIF 16. El vendedor-arrendatario deberá desarrollar y aplicar una política contable que da como resultado información que es relevante y confiable de acuerdo con IAS 8.

Las modificaciones son efectivas para los períodos anuales que comiencen a partir del 01 de enero de 2024 y se aplican a los cambios en las políticas contables y a los cambios en las estimaciones contables que se produzcan a partir del inicio de ese período. Estas modificaciones no han tenido impactos significativos en los estados financieros de la Sociedad.

Modificaciones a la NIIF 7 e IAS 7: Revelaciones sobre acuerdos de financiación de proveedores

En mayo de 2023, el IASB emitió enmiendas a la IAS 7 “Estado de flujos de efectivo” y la NIIF 7 “Instrumentos financieros: Información a revelar”. Las enmiendas especifican los requisitos de información a revelar para mejorar los requisitos actuales, que tienen por objeto ayudar a los usuarios de los estados financieros a comprender los efectos de los acuerdos de financiación de proveedores sobre los pasivos, flujos de efectivo y la exposición al riesgo de liquidez de una entidad.

Las enmiendas aclaran las características de los acuerdos de financiación de proveedores. En estos acuerdos, uno o más proveedores de servicios financieros pagan cantidades que una entidad adeuda a sus proveedores. La entidad

Firmado a efectos de su identificación
con nuestro informe de fecha 06/03/2025

GONZALEZ ECHEVERRÍA, PITRELLI Y ASOCIADOS
C.P.C.E.C.A.B.A. T°1 - F°107



JUAN ENRIQUE PITRELLI

Socio

Contador Público U.C.A.
C.P.C.E.C.A.B.A. T° 247 - F° 150



MARIA CECILIA BORCHES
Presidente



COySERV S.A.

acuerda liquidar esos montos con los proveedores de servicios financieros de acuerdo con los términos y condiciones de los acuerdos, ya sea en la misma fecha o en una fecha posterior a la que los proveedores de servicios financieros pagan a los proveedores de la entidad.

Las enmiendas requieren que una entidad proporcione información sobre el impacto de los acuerdos de financiación de proveedores sobre los pasivos y los flujos de efectivo, incluidos los términos y condiciones de dichos acuerdos, información cuantitativa sobre los pasivos relacionados con dichos acuerdos al principio y al final del período sobre el que se informa y el tipo y el efecto de los cambios no monetarios en los importes en libros de esos acuerdos. Se requiere que la información sobre esos acuerdos se presente en forma agregada a menos que los acuerdos individuales tengan términos que no son similares entre sí o que son únicos. En el contexto de las revelaciones cuantitativas de riesgo de liquidez requeridas por la NIIF 7, los acuerdos de financiación de proveedores se incluyen como un ejemplo de otros factores que podrían ser relevantes para revelar.

Las modificaciones son efectivas para los períodos anuales que comiencen a partir del 01 de enero de 2024 y se aplican a los cambios en las políticas contables y a los cambios en las estimaciones contables que se produzcan a partir del inicio de ese período. Las enmiendas brindan algunas exenciones de transición con respecto a la información comparativa y cuantitativa al comienzo del período de informe anual y las revelaciones en la información financiera intermedia. Estas modificaciones no han tenido impactos significativos en los estados financieros de la Sociedad.

Nuevas normas emitidas aún no vigentes

A continuación, se describen las normas e interpretaciones nuevas y modificadas que ya fueron emitidas, pero que aún no entraron en vigencia al cierre del ejercicio correspondiente a los presentes estados financieros. La Sociedad tiene la intención de adoptar estas normas e interpretaciones nuevas y modificadas, si corresponde, cuando éstas entren en vigencia:

Modificaciones a la IAS 21: Efectos de las variaciones en las tasas de cambio - Falta de intercambiabilidad

Las enmiendas a IAS 21 "Efectos de las variaciones en las tasas de cambio" especifican cómo una entidad debe evaluar si una moneda es intercambiable y cómo debe determinar un tipo de cambio spot cuando falta intercambiabilidad.

Se considera que una moneda es intercambiable por otra moneda cuando una entidad puede obtener la otra moneda en un plazo administrativo normal y a través de un mercado o mecanismo cambiario donde una transacción de cambio crearía derechos y obligaciones exigibles.

Si una moneda no es intercambiable por otra moneda, se requiere que una entidad estime el tipo de cambio spot en la fecha de medición. El objetivo de esta estimación es reflejar la tasa a la que tendría lugar una transacción de intercambio a la fecha de medición entre participantes del mercado bajo condiciones económicas prevalecientes. Las enmiendas señalan que una entidad puede utilizar un tipo de cambio observable sin ajuste u otra técnica de estimación. Cuando una entidad estima un tipo de cambio spot, debe revelar información que permita a los usuarios de sus estados financieros comprender cómo este hecho afecta, o se espera que afecte, el desempeño financiero, situación financiera y flujos de efectivo de la entidad.

Las modificaciones son efectivas para los períodos anuales que comiencen a partir del 01 de enero de 2025. Al aplicar las enmiendas, una entidad no puede reexpresar información comparativa. La Sociedad realizará la evaluación del impacto de la enmienda una vez entre en vigencia.

Modificaciones a la NIIF 10 e IAS 28: Estados financieros consolidados e inversiones en asociadas y negocios conjuntos - venta o aportación de activos entre un inversor y su asociada o negocio conjunto

Firmado a efectos de su identificación
con nuestro informe de fecha 06/03/2025

GONZALEZ ECHEVERRÍA, PITRELLI Y ASOCIADOS
C.P.C.E.C.A.B.A. T°1 - F°107

JUAN ENRIQUE PITRELLI
Socio

Contador Público U.C.A.
C.P.C.E.C.A.B.A. T° 247 - F° 150

MARIA CECILIA BORCHES
Presidente



COySERV S.A.

Las enmiendas a NIIF 10 “Estados financieros consolidados” e IAS 28 “Inversiones en asociadas y negocios conjuntos” abordan una inconsistencia reconocida entre los requerimientos de NIIF 10 y los de IAS 28, en el tratamiento de la venta o la aportación de activos entre un inversor y su asociada o negocio conjunto.

Las enmiendas emitidas en septiembre de 2014 establecen que cuando la transacción involucra un negocio, tanto cuando se encuentra en una filial o no, se reconoce toda la ganancia o pérdida generada. Se reconoce una ganancia o pérdida parcial cuando la transacción involucra activos que no constituyen un negocio, incluso cuando los activos se encuentran en una filial.

La fecha de aplicación obligatoria de estas enmiendas está por determinarse debido a que el IASB está a la espera de los resultados de su proyecto de investigación sobre la contabilización según el método de participación patrimonial. Estas enmiendas deben ser aplicadas en forma retrospectiva. La Sociedad realizará la evaluación del impacto de la enmienda una vez entre en vigencia.

NIIF 18: Presentación e información a revelar en los estados financieros

En abril de 2024, el IASB emitió la NIIF 18 “Presentación e información a revelar en los estados financieros”, que sustituye a la NIC 1 “Presentación de estados financieros”. La NIIF 18 introduce nuevas categorías y subtotales en el estado de pérdidas y ganancias. También exige la divulgación de las medidas de rendimiento definidas por la dirección (tal como se definen) e incluye nuevos requisitos para la ubicación, agregación y desagregación de la información financiera.

Se requerirá que una entidad clasifique todos los ingresos y gastos dentro de su estado de pérdidas y ganancias en una de cinco categorías: operaciones, inversiones, financiamiento, impuestos sobre la renta y operaciones interrumpidas. Además, la NIIF 18 requiere que una entidad presente subtotales y totales de “ganancia o pérdida operativa”, “ganancia o pérdida antes de financiación e impuestos sobre la renta” y “ganancia o pérdida”.

A los efectos de clasificar sus ingresos y gastos en las categorías requeridas, una entidad tendrá que evaluar si tiene una “actividad comercial principal” consistente en invertir en activos o proporcionar financiación a clientes, ya que se aplicarán requisitos de clasificación específicos a dichas entidades. Determinar si una entidad tiene una actividad comercial principal específica es una cuestión de hecho y circunstancias que requiere juicio. Una entidad puede tener más de una actividad comercial principal.

La NIIF 18 introduce el concepto de una medida de rendimiento definida por la dirección (MPM, por sus siglas en inglés), que se define como un subtotal de ingresos y gastos que una entidad utiliza en comunicaciones públicas fuera de los estados financieros, para comunicar a los usuarios la visión de la dirección de un aspecto del rendimiento financiero de la entidad en su conjunto. La NIIF 18 requiere la revelación de información sobre todos los MPM de una entidad dentro de una sola nota a los estados financieros y requiere que se revelen varias veces sobre cada MPM, incluyendo cómo se calcula la medida y una conciliación con el subtotal más comparable especificado por la NIIF 18 u otra norma contable IFRS.

La NIIF 18 diferencia entre “presentar” información en los estados financieros primarios y “divulgarla” en las notas, e introduce un principio para determinar la ubicación de la información en función de las “funciones” identificadas de los estados financieros primarios y las notas. Exige que la agregación y desagregación de la información se realice con referencia a características similares y disímiles. La orientación también es para determinar descripciones significativas, o etiquetas, para los elementos que se agregan en los estados financieros.

Modificaciones consiguientes de otras normas de contabilidad:

Se han realizado modificaciones de alcance limitado a la NIC 7 “Estado de flujos de efectivo”, que incluyen el cambio del punto de partida para determinar los flujos de efectivo de las operaciones bajo el método indirecto de

Firmado a efectos de su identificación
con nuestro informe de fecha 06/03/2025
GONZALEZ ECHEVERRÍA, PITRELLI Y ASOCIADOS
C.P.C.E.C.A.B.A. T°1 - F°107

JUAN ENRIQUE PITRELLI
Socio

Contador Público U.C.A.
C.P.C.E.C.A.B.A. T° 247 - F° 150

MARIA CECILIA BORCHES
Presidente

COySERV S.A.

“resultado o pérdida” a “resultado operativo”. También se ha eliminado en gran medida la opcionalidad en torno a la clasificación de los flujos de efectivo de dividendos e intereses en el estado de flujos de efectivo. La NIC 33 “Beneficio por acción” se modifica para incluir requisitos adicionales que permitan a las entidades revelar importes adicionales por acción, sólo si el numerador utilizado en el cálculo cumple con los criterios especificados. Para ello, el numerador debe ser: (i) un importe atribuible a los tenedores de acciones ordinarias de la entidad matriz; y (ii) un total o subtotal identificado por la NIIF 18 o un MPM según la definición de la NIIF 18.

Algunos requerimientos previamente incluidos en la NIC 1 se han trasladado a la NIC 8 “Políticas contables, cambios en las estimaciones contables y errores”, que ha pasado a denominarse NIC 8 “Base para la preparación de los estados financieros”.

La NIC 34 Información Financiera Intermedia ha sido modificada para requerir la revelación de los MPM.

La NIIF 18, y las modificaciones a las demás normas de contabilidad, es efectiva para los períodos sobre los que se informa que comiencen a partir del 01 de enero de 2027 y se aplicará retroactivamente. La adopción temprana está permitida y debe ser revelada.

NIIF 19: Subsidiarias sin responsabilidad pública - Información a revelar

En mayo de 2024, el IASB emitió la NIIF 19 “Subsidiarias sin responsabilidad pública: Información a revelar”, que permite a las entidades elegibles optar por aplicar requisitos de divulgación reducidos sin dejar de aplicar los requisitos de reconocimiento, medición y presentación de otras normas contables IFRS. A menos que se especifique lo contrario, las entidades elegibles que opten por aplicar la NIIF 19 no necesitarán aplicar los requisitos de revelación en otras normas contables NIIF.

Una entidad que aplique la NIIF 19 está obligada a revelar ese hecho como parte de su declaración general de cumplimiento de las normas contables NIIF. La NIIF 19 requiere que una entidad cuyos estados financieros cumplan con las normas de contabilidad NIIF, incluida la NIIF 19, haga una declaración explícita y sin reservas de dicho cumplimiento.

Una entidad puede optar por aplicar la NIIF 19 si al final del período sobre el que se informa: (i) es una subsidiaria según se define en la NIIF 10 “Estados financieros consolidados”; (ii) no tiene responsabilidad pública; y (iii) tiene una matriz (ya sea última o intermedia) que prepara estados financieros consolidados, disponibles para uso público, que cumplen con las normas de contabilidad NIIF.

Una entidad tiene responsabilidad pública si: (i) sus instrumentos de deuda o capital se negocian en un mercado público, o está en proceso de emitir dichos instrumentos para negociarlos en un mercado público; o (ii) mantiene activos en calidad de fiduciario para un amplio grupo de personas ajenas a la empresa como uno de sus negocios principales (es decir, no por razones incidentales a su negocio principal).

Los requisitos de información a revelar de la NIIF 19 se organizan en subpartidas según las normas de contabilidad de las NIIF y, cuando los requisitos de información a revelar de otras normas de contabilidad de las NIIF siguen siendo aplicables, se especifican en el subtítulo de cada norma de contabilidad de las NIIF.


Las revelaciones de la NIIF 19 excluyen los segmentos operativos de la NIIF 8 “Segmentos de operación”, los “Contratos de seguro” de la NIIF 17 y la NIC 33 “Ganancias por acción”. Por lo tanto, si una entidad que aplica la NIIF 19 está obligada a aplicar la NIIF 17 o elige aplicar la NIIF 8 y/o la NIC 33, esa entidad estaría obligada a aplicar todos los requisitos de información a revelar pertinentes de dichas normas.

La NIIF 19 es efectiva para los períodos sobre los que se informa que comiencen a partir del 01 de enero de 2027 y se permite su adopción anticipada. Si una entidad elegible opta por aplicar la norma antes, está obligada a revelar ese hecho. Se requiere que una entidad, durante el primer período (anual e intermedio) en el que aplique la norma,

Firmado a efectos de su identificación
con nuestro informe de fecha 06/03/2025
GONZALEZ ECHEVERRÍA, PITRELLI Y ASOCIADOS
C.P.C.E.C.A.B.A. T°1 - F°107



JUAN ENRIQUE PITRELLI
Socio
Contador Público U.C.A.
C.P.C.E.C.A.B.A. T° 247 - F° 150



MARIA CECILIA BORCHES
Presidente



COySERV S.A.

alínea las revelaciones en el período comparativo con las revelaciones incluidas en el período corriente de acuerdo con la NIIF 19, a menos que la NIIF 19 u otra norma contable IFRS permita o requiera lo contrario.

NOTA 3 – INGRESOS DE ACTIVIDADES ORDINARIAS

	<u>31.12.2024</u>	<u>31.12.2023</u>
Ventas de plantas reguladoras de presión	2.252.090.263	2.806.922.432
Servicios de Ingeniería y otros servicios	6.831.168.762	1.954.230.845
	<u>9.083.259.025</u>	<u>4.761.153.277</u>

NOTA 4 – COSTO DE VENTA


	<u>31.12.2024</u>	<u>31.12.2023</u>
Existencia de materiales al inicio del ejercicio (Nota 11)	274.083.042	964.179.577
Compras de materiales	2.032.444.184	702.112.164
Gastos de fabricación (Nota 5)	4.371.236.587	2.830.449.594
Menos: Existencia de materiales al cierre del ejercicio (Nota 11)	(179.885.089)	(274.083.042)
	<u>6.497.878.724</u>	<u>4.222.658.293</u>

NOTA 5 – GASTOS DE FABRICACIÓN, ADMINISTRACION Y COMERCIALIZACION

El detalle de los gastos de distribución, administración y comercialización correspondientes a los ejercicios finalizados el 31 de diciembre de 2024 y 2023, es el siguiente:

	Por el ejercicio finalizado al 31.12.2024			Total 31.12.2024
	Gastos de Fabricación	Gastos de Administración	Gastos de Comercialización	
Remuneraciones y cargas sociales	238.187.984	-	-	238.187.984
Honorarios directores y síndicos	-	6.756.682	-	6.756.682
Honorarios por servicios profesionales	180.002.526	381.700.200	-	561.702.726
Alquileres varios	1.055.267	-	-	1.055.267
Primas de seguros	32.295.460	13.363.417	-	45.658.877
Viajes y estadías	13.349.673	2.456.986	-	15.806.659
Gastos de correos y telecomunicaciones	96.578	-	-	96.578
Mantenimiento y reparación	19.419.240	-	-	19.419.240
Impuestos, tasas y contribuciones	100.182.053	67.433.913	65.573.921	233.189.887
Impuesto a los Ingresos Brutos	-	-	341.533.317	341.533.317
Depreciación de propiedades, planta y equipo	20.224.448	-	-	20.224.448
Gastos y comisiones bancarias	-	18.616.100	-	18.616.100
Servicios y suministros de terceros	3.753.167.724	-	-	3.753.167.724
Gastos diversos	13.255.634	1.711.528	-	14.967.162
Total de gastos	<u>4.371.236.587</u>	<u>492.038.826</u>	<u>407.107.238</u>	<u>5.270.382.651</u>

Firmado a efectos de su identificación
con nuestro informe de fecha 06/03/2025
GONZALEZ ECHEVERRÍA, PITRELLI Y ASOCIADOS
C.P.C.E.C.A.B.A. T°1 – F°107


JUAN ENRIQUE PITRELLI
Socio
Contador Público U.C.A.
C.P.C.E.C.A.B.A. T° 247 - F° 150


MARIA CECILIA BORCHES
Presidente



COYSERV S.A.

Por el ejercicio finalizado al 31.12.2023

	Gastos de Fabricación	Gastos de Administración	Gastos de Comercialización	Total 31.12.2023
Remuneraciones y cargas sociales	163.269.151	-	-	163.269.151
Honorarios directores y síndicos	463.207	24.159.163	-	24.622.370
Honorarios por servicios profesionales	226.463.522	68.072.577	-	294.536.099
Alquileres varios	8.782.895	-	-	8.782.895
Primas de seguros	15.920.063	10.024.485	-	25.944.548
Viajes y estadías	8.837.730	3.664.942	-	12.502.672
Gastos de correos y telecomunicaciones	217.994	-	-	217.994
Deudores incobrables	-	-	(127.309.863)	(127.309.863)
Mantenimiento y reparación	13.161.675	5.157.366	-	18.319.041
Impuestos, tasas y contribuciones	6.464.724	32.659.614	52.284.460	91.408.798
Impuesto a los Ingresos Brutos	-	-	84.141.076	84.141.076
Depreciación de propiedades, planta y equipo	22.016.857	-	-	22.016.857
Gastos y comisiones bancarias	373.231	22.894.222	-	23.267.453
Servicios y suministros de terceros	2.348.635.146	46.643.655	-	2.395.278.801
Gastos diversos	15.843.399	1.658.737	-	17.502.136
Total de gastos	2.830.449.594	214.934.761	9.115.673	3.054.500.028

NOTA 6 – OTROS INGRESOS Y EGRESOS

Otros ingresos operativos

	31.12.2024	31.12.2023
Otros ingresos	2.250.448	269.330.823
	2.250.448	269.330.823

Ingresos y costos financieros netos

	31.12.2024	31.12.2023
Intereses	(145.023)	(9.837.761)
Resultados por tenencia inversiones	9.195.454	(27.335.808)
Diferencias de cambio	85.242.065	1.622.733.804
	94.292.496	1.585.560.235

NOTA 7 – PARTICIPACIÓN EN LOS RESULTADOS NETOS DE LAS ASOCIADAS

El 04 de octubre de 2022 COYSERV S.A. participó en la constitución de la sociedad COYALT S.A. ("COYALT") inscripta en el Registro Público - Protocolo de Contratos y Disoluciones bajo la Matrícula N° 33457-A de la Dirección General de Inspección de Personas Jurídicas de la ciudad de Córdoba, con un capital social de 1.000.000, representado por 1.000.000 de acciones ordinarias, nominativas, no endosables, de valor nominal 1 (un peso) cada una y con derecho a un voto por acción.

COYALT emite sus estados financieros bajo NIIF. COYSERV posee el 49% del capital social y de los votos de dicha sociedad.

La participación fue valuada de acuerdo al método patrimonial proporcional. La determinación del valor patrimonial proporcional se efectuó en base a los estados financieros auditados de dicha sociedad al 31 de diciembre de 2024.

El objeto social de COYALT, es realizar por cuenta propia y/o de terceros, o asociadas a terceros en el país o en el extranjero, las siguientes actividades principales: a) el diseño, fabricación, importación, montaje, operación y mantenimiento de todo tipo de instalaciones, maquinarias y bienes en general, vinculados y/o relacionados con el transporte, el almacenamiento, el expendio y la comercialización de combustibles en general y con la recarga de

Firmado a efectos de su identificación
con nuestro informe de fecha 06/03/2025

GONZALEZ ECHEVERRÍA, PITRELLI Y ASOCIADOS
C.P.C.E.C.A.B.A. T°1 - F°107

JUAN ENRIQUE PITRELLI
Socio

Contador Público U.C.A.
C.P.C.E.C.A.B.A. T° 247 - F° 150

MARÍA CECILIA BORCHES
Presidenta



COYSERV S.A.

vehículos eléctricos y/o híbridos; b) el diseño, el desarrollo del proyecto y la construcción de obras civiles y/o técnicas de estaciones de servicio, suministro y/o expendio de combustibles en general y de estaciones de recarga para autos eléctricos y/o híbridos enchufables, incluyendo de las áreas de servicio anexas; y c) la operación, la conservación y el mantenimiento, la administración y la explotación comercial de estaciones de servicio, suministro y/o expendio de combustibles en general, y de estaciones de recarga para autos eléctricos y/o híbridos enchufables, así como de sus áreas de servicio.

Los siguientes cuadros presentan información financiera resumida sobre la participación de la Sociedad en COYALT:

Estado de situación financiera de la asociada		31.12.2024	31.12.2023
Activos corrientes		792.663	2.319.146
Activos no corrientes		1.043.562	1.466.450
Pasivos corrientes		1.167.372	1.460.014
Patrimonio		668.853	2.325.582
Participación en el patrimonio de la asociada		327.738	1.139.535
Estado de resultado integral de la asociada		31.12.2024	31.12.2023
Resultado operativo		(855.960)	(1.551.445)
Resultado del ejercicio		(1.656.728)	(3.383.579)
Participación en el resultado de la asociada		(811.797)	(1.657.954)

Sociedades	Valor Nominal	Cantidad de acciones	Valor de costo	Valor de cotización	Valor patrimonial proporcional	Participación en los resultados netos de asociadas	Valor de libros al 31.12.2024	Valor de libros al 31.12.2023
COYALT S.A.	1,00	490.000	490.000	No Cotiza	327.738	(811.797)	327.738	1.139.535
TOTAL							327.738	1.139.535

Información sobre el ente emisor						
Sociedades	Fecha	Capital	Resultado del ejercicio	Patrimonio neto	% de Participación	
COYALT S.A.	31.12.2024	1.000.0000	(1.656.728)	668.853	49	

NOTA 8 – IMPUESTO A LAS GANANCIAS


El saldo del impuesto a las ganancias neto de anticipos pagados y retenciones practicadas por clientes ascendió a 19.191.428 a favor al 31 de diciembre de 2023.

Los principales componentes del ingreso por impuesto a las ganancias para los ejercicios finalizados el 31 de diciembre de 2024 y 2023, son los siguientes:

Estado de resultado integral	31.12.2024	31.12.2023
Impuesto a las ganancias diferido		
Relacionado con el origen y la reversión de diferencias temporarias	405.392.018	(673.199.482)
Impuesto a las ganancias imputado al resultado del ejercicio	405.392.018	(673.199.482)

La conciliación entre el ingreso por impuesto a las ganancias y el resultado contable multiplicado por la tasa impositiva de la Sociedad aplicable para los ejercicios finalizados el 31 de diciembre de 2024 y 2023, es la siguiente:

Firmado a efectos de su identificación
con nuestro informe de fecha 06/03/2025
GONZALEZ ECHEVERRÍA, PITRELLI Y ASOCIADOS
C.P.C.E.C.A.B.A. T° 1 - F° 107



JUAN ENRIQUE PITRELLI
Socio
Contador Público U.C.A.
C.P.C.E.C.A.B.A. T° 247 - F° 150



MARÍA CECILIA BORCHES
Presidente



COYSERV S.A.

	31.12.2024	31.12.2023
Resultado del ejercicio antes del impuesto a las ganancias	952.513.096	1.138.245.626
A la tasa efectiva de impuestos del 30%	(285.753.929)	(341.473.688)
RECPAM	(304.999.510)	(635.933.802)
Ajuste por inflación impositivo	186.085.608	208.696.594
Participación en los resultados netos de las asociadas	(243.539)	(497.386)
Otras diferencias permanentes	810.303.388	96.008.800
Ingreso (Gasto) por impuesto a las ganancias en el estado del resultado integral	405.392.018	(673.199.482)

Impuesto a las ganancias diferido

El impuesto a las ganancias diferido corresponde a lo siguiente:

	<u>Estado de situación financiera</u>		<u>Estado de resultado integral</u>	
	31.12.2024	31.12.2023	31.12.2024	31.12.2023
Otros activos financieros	-	-	-	65.094
Deudores comerciales y otras cuentas por cobrar	-	-	-	(118.935.795)
Propiedades, planta y equipo	(4.351.935)	(7.022.292)	2.670.357	508.098
Quebrantos impositivos generales	277.947.310	52.816.897	225.130.413	(39.958.185)
Quebrantos impositivos específicos disponibles para compensación contra ganancias impositivas futuras (*)	271.827.445	79.598.234	192.229.211	(287.505.096)
Ajuste por inflación impositivo diferido	2.001.773	16.639.736	(14.637.963)	(227.373.598)
Ingreso (Gasto) por impuesto diferido	-	-	405.392.018	(673.199.482)
Activo neto por impuesto diferido	547.424.593	142.032.575	-	-

(*) La sociedad mantiene quebrantos impositivos específicos, cuya prescripción para su recupero opera a los 5 años desde la finalización del ejercicio fiscal en que se generaron. La sociedad los considera recuperables por lo cual los mantiene como un activo. Los quebrantos impositivos mantenidos se generaron de acuerdo a lo siguiente: 10% en 2021, 40% en 2022, 1% en 2023 y 49% en 2024.

Conciliación del activo neto por impuesto diferido

	31.12.2024	31.12.2023
Saldo al inicio del ejercicio	142.032.575	815.232.057
Ingreso (Gasto) reconocido en resultados durante el ejercicio	405.392.018	(673.199.482)
Saldo al cierre del ejercicio	547.424.593	142.032.575

NOTA 9 – RESULTADO NETO POR ACCION

El importe de la ganancia por acción básica se calcula dividiendo la ganancia neta del ejercicio, por el promedio ponderado de acciones ordinarias en circulación durante el ejercicio.

No existen transacciones o conceptos que generen efecto dilutivo.

Resultado neto por acción

	31.12.2024	31.12.2023
- Básica y diluida	48.918	16.753
Promedio ponderado de cantidad de acciones ordinarias atribuibles al resultado básico por acción	27.758.880	27.758.880

No hubo ninguna transacción con acciones ordinarias o acciones ordinarias potenciales entre la fecha de cierre del ejercicio sobre el que se informa y la fecha de emisión de estos estados financieros.

Firmado a efectos de su identificación
con nuestro informe de fecha 06/03/2025
GONZALEZ ECHEVERRÍA, PITRELLI Y ASOCIADOS
C.P.C.E.C.A.B.A. T° 1 - F° 107


JUAN ENRIQUE PITRELLI
Socio
Contador Público U.C.A.
C.P.C.E.C.A.B.A. T° 247 - F° 150


MARIA CECILIA BORCHES
Presidente



COySERV S.A.

NOTA 10 – PROPIEDADES, PLANTA Y EQUIPO

A continuación, se presentan los saldos del rubro al 31 de diciembre de 2024:

CUENTA PRINCIPAL	VALOR DE ORIGEN				AMORTIZACIONES					NETO RESULTANTE
	AL INICIO DEL EJERCICIO	AUMENTOS	BAJAS	AL FINAL DEL EJERCICIO	ACUMULADAS AL INICIO DEL EJERCICIO	BAJAS	DEL EJERCICIO		ACUMULADAS AL FINAL DEL EJERCICIO	Al 31 de diciembre de 2024
							ALICUOTA %	MONTO		
Instalaciones	59.913	-	-	59.913	15.100	-	2	2.467	17.567	42.346
Máquinas, equipos y herramientas	105.865.713	2.121.452	(2.290.593)	105.696.572	58.245.409	(1.902.450)	10	9.732.396	66.075.355	39.621.217
Vehículos	71.426.311	-	-	71.426.311	32.710.748	-	20	10.489.585	43.200.333	28.225.978
TOTAL AL 31.12.2024	177.351.937	2.121.452	(2.290.593)	177.182.796	90.971.257	(1.902.450)		20.224.448	109.293.255	67.889.541

A continuación, se presentan los saldos del rubro al 31 de diciembre de 2023:

CUENTA PRINCIPAL	VALOR DE ORIGEN			AMORTIZACIONES					NETO RESULTANTE
	AL INICIO DEL EJERCICIO	AUMENTOS	AL FINAL DEL EJERCICIO	ACUMULADAS AL INICIO DEL EJERCICIO	DEL EJERCICIO		ACUMULADAS AL FINAL DEL EJERCICIO	Al 31 de diciembre de 2023	
					ALICUOTA %	MONTO			
Instalaciones	59.913	-	59.913	13.018	2	2.082	15.100	44.813	
Máquinas, equipos y herramientas	100.372.079	5.493.634	105.865.713	50.887.653	10	7.357.756	58.245.409	47.620.304	
Vehículos	71.426.311	-	71.426.311	18.053.729	20	14.657.019	32.710.748	38.715.563	
TOTAL AL 31.12.2023	171.858.303	5.493.634	177.351.937	68.954.400		22.016.857	90.971.257	86.380.680	

NOTA 11 – INVENTARIOS

	<u>31.12.2024</u>	<u>31.12.2023</u>
Materias primas	179.885.089	274.083.042
	<u>179.885.089</u>	<u>274.083.042</u>

NOTA 12 – ACTIVOS Y PASIVOS FINANCIEROS

12.1 Deudores comerciales y otras cuentas por cobrar

Corrientes

	<u>31.12.2024</u>	<u>31.12.2023</u>
Deudores comunes	3.131.561.669	1.226.431.163
	<u>3.131.561.669</u>	<u>1.226.431.163</u>

Los términos y las condiciones de pago relacionadas con las cuentas por cobrar de partes relacionadas se describen en la Nota 14.

La información sobre los objetivos y las políticas de gestión del riesgo de crédito de la Sociedad se incluye en la Nota 17.

Firmado a efectos de su identificación
con nuestro informe de fecha 06/03/2025
GONZALEZ ECHEVERRÍA, PITRELLI Y ASOCIADOS
C.P.C.E.C.A.B.A. T°1 – F°107


JUAN ENRIQUE PITRELLI
Socio
Contador Público U.C.A.
C.P.C.E.C.A.B.A. T° 247 - F° 150


MARÍA CECILIA BORCHES
Presidente



COySERV S.A.

La apertura por vencimiento de los deudores comerciales y otras cuentas por cobrar es la siguiente:

	Vencido					
	Total	< 90 días	91-180 días	181-270 días	271-360 días	> 360 días
31.12.2024	52.324.019	-	-	-	7.857.166	44.466.853
31.12.2023	368.421.949	360.077.040	-	-	8.344.909	-

	A vencer					
	Total	< 90 días	91-180 días	181-270 días	271-360 días	> 360 días
31.12.2024	3.079.237.650	3.079.237.650	-	-	-	-
31.12.2023	858.009.214	858.009.214	-	-	-	-

Deterioro del valor de deudores comerciales y otras cuentas por cobrar

	Total
Provisión para deudores de cobro dudoso	
Saldo al 31 de diciembre de 2022	396.452.642
Cargo del ejercicio (Nota 5)	269.142.779
Recuperos (Nota 5)	(396.452.642)
RECPAM	(269.142.779)
Saldo al 31 de diciembre de 2023	-


12.2 Otros activos financieros

Corrientes	31.12.2024	31.12.2023
Fondos comunes de inversión (Nota 12.2.2)	1.961.481.113	92.767.299
Títulos Públicos (Nota 12.2.1)	994.864.270	-
Letras del Tesoro (Nota 12.2.1)	1.096.508.524	-
	<u>4.052.853.907</u>	<u>92.767.299</u>

La apertura por vencimiento de los otros activos financieros es la siguiente:

	A vencer					
	Total	< 90 días	91-180 días	181-270 días	271-360 días	> 360 días
31.12.2024	4.052.853.907	4.052.853.907	-	-	-	-
31.12.2023	92.767.299	92.767.299	-	-	-	-

Firmado a efectos de su identificación
con nuestro informe de fecha 06/03/2025
GONZALEZ ECHEVERRÍA, PITRELLI Y ASOCIADOS
C.P.C.E.C.A.B.A. T°1 - F°107


JUAN ENRIQUE PITRELLI
 Socio
 Contador Público U.C.A.
 C.P.C.E.C.A.B.A. T° 247 - F° 150


MARÍA GEHETA BORCHES
 Presidente



COYSERV S.A.

12.2.1 Inversiones en acciones, títulos emitidos en serie y participación en otras sociedades

CUENTA PRINCIPAL	VALOR REGISTRADO	
	Al 31 de diciembre de 2024	Al 31 de diciembre de 2023
INVERSIONES NO CORRIENTES		
Participación en asociadas		
Participación en COYALT S.A. (Nota 7)	327.738	1.139.535
INVERSIONES CORRIENTES		
Otros activos financieros		
Otros activos financieros en moneda nacional		
Bonos del Tesoro Nacional en Pesos (TZXM6)	994.864.270	-
Otros activos financieros en moneda extranjera		
Letras del tesoro - US Treasury Bill	1.096.508.524	-
TOTAL NO CORRIENTES	327.738	1.139.535
TOTAL CORRIENTES	2.091.372.794	-
TOTAL	2.091.700.532	1.139.535

12.2.2 Otras Inversiones:

CUENTA PRINCIPAL	VALOR NOMINAL	VALOR REGISTRADO	
	Al 31 de diciembre de 2024	Al 31 de diciembre de 2024	Al 31 de diciembre de 2023
INVERSIONES CORRIENTES			
Otros activos financieros en moneda nacional			
Fondos comunes de inversión - Banco Galicia Premium Clase B	1.961.481.113	1.961.481.113	92.767.299
TOTAL CORRIENTES	1.961.481.113	1.961.481.113	92.767.299
TOTAL	1.961.481.113	1.961.481.113	92.767.299

12.3 Cuentas a pagar comerciales y otras cuentas por pagar


Corrientes	31.12.2024	31.12.2023
Proveedores de bienes y servicios	3.524.197.062	952.922.467
Anticipos de clientes	1.724.402.977	591.410.665
	5.248.600.039	1.544.333.132

La información sobre los términos y las condiciones de los pasivos con las partes relacionadas se incluye en la Nota 14. La información sobre los objetivos y las políticas de gestión del riesgo de crédito de la Sociedad se incluye en la Nota 17.

La apertura por vencimiento de las cuentas por pagar comerciales y otras cuentas por pagar es la siguiente:

	Total	Vencido				
		< 90 días	91-180 días	181-270 días	271-360 días	> 360 días
31.12.2024	-	-	-	-	-	-
31.12.2023	4.426.299	4.426.299	-	-	-	-

Firmado a efectos de su identificación
con nuestro informe de fecha 06/03/2025
GONZALEZ ECHEVERRÍA, PITRELLI Y ASOCIADOS
C.P.C.E.C.A.B.A. T°1 - F°107


JUAN ENRIQUE PITRELLI
Socio
Contador Público U.C.A.
C.P.C.E.C.A.B.A. T° 247 - F° 150


MARIA CECILIA BORCHES
Presidente



COySERV S.A.

	Total	A vencer				
		< 90 días	91-180 días	181-270 días	271-360 días	> 360 días
31.12.2024	5.248.600.039	5.248.600.039	-	-	-	-
31.12.2023	1.539.906.833	1.539.906.833	-	-	-	-

12.4 Información sobre valores razonables

A continuación, se incluye una agrupación por categoría de los importes en libros y los valores razonables de los activos y pasivos financieros informados en los presentes estados financieros.

	Importes en libros		Valores razonables	
	31.12.2024	31.12.2023	31.12.2024	31.12.2023
Activos financieros				
Deudores comerciales y otras cuentas por cobrar	3.131.561.669	1.226.431.163	3.131.561.669	1.226.431.163
Otros activos financieros	4.052.853.907	92.767.299	4.052.853.907	92.767.299
Cuentas por cobrar con entidades relacionadas	171.098.057	53.507.515	171.098.057	53.507.515
Efectivo y equivalentes en efectivo	59.289.690	1.353.786.369	59.289.690	1.353.786.369
Total de activos financieros	7.414.803.323	2.726.492.346	7.414.803.323	2.726.492.346
Pasivos financieros				
Cuentas por pagar comerciales y otras cuentas por pagar	5.248.600.039	1.544.333.132	5.248.600.039	1.544.333.132
Total de pasivos financieros	5.248.600.039	1.544.333.132	5.248.600.039	1.544.333.132

El valor razonable de los activos y pasivos financieros se presenta por el importe al que se podría canjear el instrumento en una transacción corriente entre partes, de común acuerdo y no en una transacción forzada o de liquidación. Para estimar los valores razonables, se han utilizado los siguientes métodos y supuestos:

- Los valores razonables del efectivo y las colocaciones a corto plazo, los deudores comerciales corrientes, las cuentas por pagar comerciales corrientes y otras cuentas por pagar corrientes y las deudas corrientes que devengan interés se aproximan a sus valores en libros, en gran medida, debido a los vencimientos a corto plazo de estos instrumentos.
- El valor razonable de los fondos comunes de inversión se basa en los precios de cotización de los mercados activos a la fecha de cierre del ejercicio sobre el que se informa.

► Jerarquía de valores razonables

La Sociedad utiliza el siguiente nivel de jerarquía para determinar y revelar el valor razonable de los instrumentos financieros, según la técnica de valoración aplicada:

- Nivel 1: Precios de cotización (sin ajustar) observables en mercados activos, para activos o pasivos idénticos.
- Nivel 2: Técnicas de valoración para las que los datos y las variables que tienen un efecto significativo sobre la determinación del valor razonable registrado son observables directa o indirectamente.
- Nivel 3: Técnicas de valoración para las que los datos y las variables que tienen un efecto significativo sobre la determinación del valor razonable registrado no se basan en información observable del mercado.

Al 31 de diciembre de 2024, la Sociedad mantiene en su estado de situación financiera los siguientes activos financieros medidos por su valor razonable, clasificados por Niveles:

Firmado a efectos de su identificación
con nuestro informe de fecha 06/03/2025
GONZALEZ ECHEVERRÍA, PITRELLI Y ASOCIADOS
C.P.C.E.C.A.B.A. T°1 - F°107

JUAN ENRIQUE PITRELLI
Socio
Contador Público U.C.A.
C.P.C.E.C.A.B.A. T° 247 - F° 150

MARIA CECILIA BORCHES
Presidente



COYSERV S.A.

Activos financieros medidos a su valor razonable	31.12.2024	Nivel 1	Nivel 2	Nivel 3
Activos financieros medidos al valor razonable con cambios en resultados - Fondos comunes de inversión	1.961.481.113	1.961.481.113	-	-
Activos financieros medidos al valor razonable con cambios en resultados - Títulos Públicos	994.864.270	994.864.270	-	-
Activos financieros medidos al valor razonable con cambios en resultados - Letras del tesoro	1.096.508.524	1.096.508.524	-	-
Total	4.052.853.907	4.052.853.907	-	-

Durante el ejercicio finalizado el 31 de diciembre de 2024, no hubo transferencias entre las jerarquías de valor razonable de Nivel 1 y Nivel 2.

Al 31 de diciembre de 2023, la Sociedad mantiene en su estado de situación financiera los siguientes activos financieros medidos por su valor razonable, clasificados por Niveles:

Activos financieros medidos a su valor razonable	31.12.2023	Nivel 1	Nivel 2	Nivel 3
Activos financieros medidos al valor razonable con cambios en resultados - Fondos comunes de inversión	92.767.299	92.767.299	-	-
Total	92.767.299	92.767.299	-	-

Durante el ejercicio finalizado el 31 de diciembre de 2023, no hubo transferencias entre las jerarquías de valor razonable de Nivel 1 y Nivel 2.

NOTA 13 – ACTIVOS Y PASIVOS NO FINANCIEROS

13.1 Otros activos no financieros

Corriente	31.12.2024	31.12.2023
Créditos impositivos	222.494.403	52.049.712
Anticipos a proveedores	590.569.372	854.722
Gastos pagados por adelantado	11.839.127	12.916.336
Total otros activos no financieros corrientes	824.902.902	65.820.770

La apertura por vencimiento de los otros activos no financieros es la siguiente:

	Total	A vencer				
		< 90 días	91-180 días	181-270 días	271-360 días	> 360 días
31.12.2024	824.902.902	816.585.934	529.541	7.787.427	-	-
31.12.2023	65.820.770	59.024.897	431.780	6.364.093	-	-

13.2 Deudas Fiscales

Corrientes	31.12.2024	31.12.2023
Retenciones a depositar	4.297.453	1.084.931
Impuesto al valor agregado a pagar	361.137.974	-
Impuesto por comercio e industria a pagar	108.134.779	-
Impuesto sobre los ingresos brutos	180.092.815	-
	653.663.021	1.084.931

Firmado a efectos de su identificación
con nuestro informe de fecha 06/03/2025
GONZALEZ ECHEVERRÍA, PITRELLI Y ASOCIADOS
C.P.C.E.C.A.B.A. T°1 – F°107

JUAN ENRIQUE PITRELLI
Socio
Contador Público U.C.A.
C.P.C.E.C.A.B.A. T° 247 - F° 150

MARIA-CECILIA BORCHES
Presidente



COySERV S.A.

La apertura por vencimiento de las deudas fiscales es la siguiente:

	Total	A vencer				
		< 90 días	91-180 días	181-270 días	271-360 días	> 360 días
31.12.2024	653.663.021	649.365.569	4.297.452	-	-	-
31.12.2023	1.084.931	-	1.084.931	-	-	-

13.3 Remuneraciones y cargas sociales

Corrientes	31.12.2024	31.12.2023
Sueldos y cargas sociales para pagar	7.348.028	112.405
Vacaciones	2.009.072	2.540.979
Gratificaciones	7.123.654	7.137.837
	16.480.754	9.791.221

La apertura por vencimiento de las remuneraciones y cargas sociales es la siguiente:

	Total	A vencer				
		< 90 días	91-180 días	181-270 días	271-360 días	> 360 días
31.12.2024	16.480.754	16.480.754	-	-	-	-
31.12.2023	9.791.221	9.791.221	-	-	-	-

NOTA 14 - SOCIEDAD CONTROLANTE. SALDOS Y OPERACIONES CON SOCIEDADES ART. 33° LEY N° 19.550 Y PARTES RELACIONADAS

En fecha 14 de abril de 2023 se concretó una transferencia accionaria a favor de la sociedad INEXSA S.A. ("INEXSA"), que se constituyó como la sociedad controlante de COySERV.

A partir de esa fecha la Sociedad ya no se encuentra comprendida en el supuesto previsto en el Art N.º 299 inciso 6 de la Ley General de Sociedades N° 19.550 ("LGS"), ya que INEXSA, accionista controlante de la Sociedad, no se encuentra sujeta a fiscalización estatal permanente. Dado que la Sociedad no se encuentra alcanzada por ningún otro inciso del Art. N.º 299 de la LGS, no está sujeta a fiscalización estatal permanente. Por lo expuesto y, de acuerdo con las disposiciones legales aplicables, la Sociedad prescinde de Comisión Fiscalizadora y de Sindicatura.

En virtud de las transferencias accionarias informadas en el párrafo precedente, los accionistas de la Sociedad a la fecha de los presentes estados financieros son: INEXSA S.A. (59,05%), Distribuidora de Gas Cuyana S.A. (30,95%) y Distribuidora de Gas del Centro S.A. (10%).

El domicilio legal de INEXSA S.A. es en calle Suipacha N° 1.380, piso 6, Ciudad Autónoma de Buenos Aires, mientras que Distribuidora de Gas Cuyana S.A. y Distribuidora de Gas del Centro S.A. poseen domicilio legal en la Avenida Leandro N. Alem N° 855, piso 25, Ciudad Autónoma de Buenos Aires.

14.1 Saldos y transacciones con entidades relacionadas:

Las ventas y compras entre partes relacionadas se realizan en condiciones equivalentes a las que existen para transacciones entre partes independientes. Los saldos a las respectivas fechas de cierre de los ejercicios sobre los que se informa no se encuentran garantizados. No existen garantías otorgadas o recibidas en relación con las cuentas por cobrar o pagar con partes relacionadas.

Firmado a efectos de su identificación
con nuestro informe de fecha 06/03/2025
GONZALEZ ECHEVERRÍA, PITRELLI Y ASOCIADOS
C.P.C.E.C.A.B.A. T°1 - F°107


JUAN ENRIQUE PITRELLI
Socio
Contador Público U.C.A.
C.P.C.E.C.A.B.A. T° 247 - F° 150


MARIA CECILIA BORCHES
Presidente



COySERV S.A.

La Sociedad no ha registrado ningún deterioro del valor sobre las cuentas por cobrar con partes relacionadas. Esta evaluación se realiza al cierre de cada ejercicio sobre el que se informa, a través del examen de la situación financiera de la parte relacionada y del mercado en el que opera.

Los saldos de créditos y deudas con sociedades comprendidas en el Art. 33° de la LGS y partes relacionadas al 31 de diciembre de 2024 y 2023 son los siguientes:

DENOMINACION	CUENTAS POR COBRAR A ENTIDADES RELACIONADAS	
	Al 31 de diciembre de 2024	Al 31 de diciembre de 2023
Sociedades Art. 33° LGS:		
Corrientes		
Coyalt S.A.	817.201	1.111.359
Total Sociedades Art. 33° LGS	817.201	1.111.359
Partes relacionadas:		
Corrientes		
Inexsa S.A.	170.280.856	52.396.156
Total Partes relacionadas	170.280.856	52.396.156
Total	171.098.057	53.507.515
Total corriente	171.098.057	53.507.515

DENOMINACION	CUENTAS POR PAGAR A ENTIDADES RELACIONADAS	
	Al 31 de diciembre de 2024	Al 31 de diciembre de 2023
Sociedades Art. 33° LGS:		
Corrientes		
Distribuidora de Gas Cuyana S.A.	9.824.052	10.370.605
Coyalt S.A.	-	800.281
Total Sociedades Art. 33° LGS	9.824.052	11.170.886
Total	9.824.052	11.170.886
Total corriente	9.824.052	11.170.886

Firmado a efectos de su identificación
con nuestro informe de fecha 06/03/2025
GONZALEZ ECHEVERRÍA, PITRELLI Y ASOCIADOS
C.P.C.E.C.A.B.A. T° 247 - F° 107


JUAN ENRIQUE PITRELLI
Socio
Contador Público U.C.A.
C.P.C.E.C.A.B.A. T° 247 - F° 150


MARIA CECILIA BORCHES
Presidente



COySERV S.A.

En el transcurso de los ejercicios finalizados el 31 de diciembre de 2024 y 2023, la Sociedad ha realizado las siguientes operaciones con sociedades comprendidas en el Art. 33° de la LGS y partes relacionadas [ingresos (egresos)]:

OPERACIONES	VINCULO	POR LOS EJERCICIOS FINALIZADOS EL	
		Al 31 de diciembre de 2024	Al 31 de diciembre de 2023
Prestación de servicios			
Distribuidora de Gas del Centro S.A.	Partes relacionadas	15.773.281	159.777.287
Distribuidora de Gas Cuyana S.A.	Sociedades Art. 33° LGS	10.709.105	348.745.805
Gasdifex S.A.	Partes relacionadas	-	19.863.953
Total Prestación de servicios		26.482.386	528.387.045
Gastos operativos			
Distribuidora de Gas del Centro S.A.	Partes relacionadas	(89.971.709)	(204.413.173)
Distribuidora de Gas Cuyana S.A.	Sociedades Art. 33° LGS	(109.922.264)	(74.850.031)
RPS Consultores S.A.	Partes relacionadas	(266.650.801)	-
Intereses			
Inexsa S.A.	Partes relacionadas	3.815.441	1.147.917
Total Gastos operativos		(462.729.333)	(278.115.287)
Total operaciones		(436.246.947)	250.271.758

14.2 Transacciones con personal gerencial clave:

La Sociedad considera personal gerencial clave a los Directores y al nivel gerencial.

- Cuentas por cobrar y pagar

No existen saldos remuneratorios vencidos pendientes por pagar entre la Sociedad y su personal gerencial clave.

- Remuneración al personal gerencial clave

Los importes reconocidos como gasto durante los ejercicios informados se encuentran expuestos en el cuadro de operaciones del punto 13.1.

- Garantías constituidas por la Sociedad a favor del personal gerencial clave

En el caso de personal gerencial clave proveniente de otra localización, la Sociedad es garante en los contratos de alquiler de la casa habitación.

- Planes de retribución vinculados a la cotización de la acción

No existen planes de retribuciones vinculados a la cotización de la acción de la Sociedad para del personal gerencial clave.

NOTA 15 – CAPITAL SOCIAL, RESERVAS DE CAPITAL Y OTROS COMPONENTES DE PATRIMONIO

15.1 Evolución del Capital Social

Al 31 de diciembre de 2016, el valor nominal del capital de la Sociedad ascendía a 100.000, representado por 100.000 acciones ordinarias, nominativas no endosables, con derecho a un voto cada una y de valor \$1 cada acción, encontrándose totalmente suscripto, emitido, integrado e inscripto.

Firmado a efectos de su identificación
con nuestro informe de fecha 06/03/2025

GONZALEZ ECHEVERRÍA, PITRELLI Y ASOCIADOS
C.P.C.E.C.A.B.A. T°1 – F°107

JUAN ENRIQUE PITRELLI
Socio
Contador Público U.C.A.
C.P.C.E.C.A.B.A. T° 247 - F° 150

MARIA CECILIA BORCHES
Presidente



COySERV S.A.

La Asamblea General Extraordinaria de accionistas de fecha 29 de mayo de 2017 resolvió aumentar el capital social por la suma de 12.900.000, es decir, de la suma de 100.000 a la suma de 13.000.000, emitiendo 12.900.000 acciones ordinarias, nominativas no endosables, de Valor Nominal \$1 y con derecho a un voto cada una. Los accionistas suscribieron el aumento de capital en proporción a sus tenencias accionarias, e integraron el 100% del aumento mediante aportes en efectivo. Este aumento se encuentra inscripto ante la IGJ con fecha 18 de julio de 2017.

Posteriormente, la Asamblea General Ordinaria y Extraordinaria de accionistas de fecha 20 de septiembre de 2017 resolvió el aumento del capital social por la suma de 14.758.880, es decir, de la suma de 13.000.000 a la suma de 27.758.880, emitiendo 14.758.880 acciones ordinarias, nominativas no endosables, de Valor Nominal \$1 y con derecho a un voto cada una. Este último aumento fue suscripto e integrado en un 100% por los accionistas, en proporción a sus tenencias accionarias, mediante aportes en efectivo, y se encuentra inscripto por/ante la IGJ con fecha 30 de octubre de 2017.

15.2 Capital suscripto, integrado, emitido e inscripto

	<u>31.12.2024</u>	<u>31.12.2023</u>
Acciones ordinarias suscriptas, integradas, emitidas, e inscriptas	<u>27.758.880</u>	<u>27.758.880</u>

El capital social de la Sociedad al 31 de diciembre de 2024 asciende a 27.758.880, encontrándose totalmente suscripto, integrado, emitido e inscripto a esa fecha.

15.3 Ajuste de capital

	<u>31.12.2024</u>	<u>31.12.2023</u>
Ajuste de capital	<u>1.843.800.482</u>	<u>1.843.800.482</u>

15.4 Reserva legal

	<u>31.12.2024</u>	<u>31.12.2023</u>
Reserva legal	<u>252.795.878</u>	<u>252.795.878</u>

15.5 Reserva facultativa

	<u>31.12.2024</u>	<u>31.12.2023</u>
Reserva facultativa	<u>2.281.690.584</u>	<u>2.281.690.584</u>

NOTA 16 - RESTRICCIONES A LA DISTRIBUCION DE LOS RESULTADOS NO ASIGNADOS

De acuerdo con las disposiciones de la LGS, deberá destinarse a constituir la reserva legal, un monto no inferior al 5% de la utilidad de cada ejercicio, hasta alcanzar el 20% del capital social.

Los dividendos y utilidades distribuidos por las sociedades de capital del país, generados en los ejercicios que se inicien a partir del 1 de enero de 2018, se encuentran gravados en forma cedular al 7%, en cabeza de los accionistas o socios que revistan el carácter de personas humanas o de beneficiarios del exterior (personas humanas o jurídicas). El importe de la retención tendrá para los inscriptos en el impuesto a las ganancias carácter de impuesto ingresado y será computado en la declaración jurada del período fiscal correspondiente. Para los beneficiarios del exterior y de las personas humanas y sucesiones indivisas residentes en el país que no se encuentren inscriptas en el impuesto, la retención tendrá el carácter de pago único y definitivo.

La Asamblea General Ordinaria y Extraordinaria de accionistas celebrada el 18 de abril de 2023 resolvió mantener en Resultados no asignados la pérdida del ejercicio finalizado el 31 de diciembre de 2022 de 1.189.571.451 que

Firmado a efectos de su identificación
con nuestro informe de fecha 06/03/2025
GONZALEZ ECHEVERRÍA, PITRELLI Y ASOCIADOS
C.P.C.E.C.A.B.A. T° 1 - F° 107

JUAN ENRIQUE PITRELLI
Socio
Contador Público U.C.A.
C.P.C.E.C.A.B.A. T° 247 - F° 150

MARIA CECILIA BORCHIES
Presidente



COYSERV S.A.

sumados a los Resultados Acumulados no asignados al inicio del ejercicio arrojan un total de Resultados Acumulados no asignados de 3.122.331.762 (pérdida). Dichos importes no encuadran a la Sociedad en los supuestos de los Art. N° 94 inciso 5, ni Art. N° 206 de la LGS y no resulta necesario tomar medidas al respecto.

La Asamblea General Ordinaria y Extraordinaria de accionistas celebrada el 17 de abril de 2024, resolvió destinar la ganancia neta del ejercicio cerrado el 31 de diciembre de 2023 de 465.046.144 a la absorción parcial de los Resultados Acumulados no asignados al inicio del ejercicio que totalizaban una pérdida de 2.657.285.618.

NOTA 17 - OBJETIVOS Y POLITICAS DE GESTION DEL RIESGO FINANCIERO

Las actividades de la Sociedad y el mercado en el que opera la exponen a una serie de riesgos financieros: riesgo de mercado (incluyendo el riesgo de tipo de cambio, riesgo de tasa de interés y riesgo de precio), riesgo de crédito y riesgo de liquidez.

17.1 Riesgo de mercado

El riesgo de mercado es el riesgo de que el valor razonable o los flujos futuros de efectivo de un instrumento financiero fluctúen debido a los cambios en los precios de mercado. Los precios de mercado involucran estos tipos de riesgo: el riesgo de tasas de interés, el riesgo de tasas de cambio, y el riesgo de precios de productos básicos. Los instrumentos financieros afectados por el riesgo de mercado las colocaciones de fondos y los activos financieros medidos al valor razonable con cambios en resultados.

- Riesgo de tasas de interés

El riesgo de tasas de interés es el riesgo que el valor razonable o los flujos de fondos de efectivo de un instrumento fluctúen debido a los cambios en las tasas de interés del mercado. La Sociedad posee fondos comunes de inversión expuestos a variaciones de cotización.

La Sociedad no utiliza instrumentos financieros para administrar su exposición a las variaciones de las tasas de interés y, en consecuencia, no ha implementado transacciones que puedan generar riesgos de pérdida futura no registrada en los estados financieros asociados a tales instrumentos financieros.

- Riesgo de tasas de cambio

El riesgo de tasas de cambio es el riesgo de que el valor razonable o los flujos futuros de efectivo de un instrumento financiero fluctúen debido a los cambios en las tasas de cambio.

Al 31 de diciembre de 2024, la Sociedad no posee préstamos en moneda extranjera, ni saldos comerciales significativos que puedan generar riesgos de pérdida futura no registrada en los estados financieros asociados a tales instrumentos financieros.

- Riesgo de precios de productos básicos

La Sociedad al 31 de diciembre de 2024 no posee riesgos significativos relacionados al precio de productos básicos ya que las compras se realizan a proveedores locales, si bien el precio de ciertos insumos está fuertemente influenciado por el precio internacional de algunos commodities.

La exposición a las variaciones en sus precios es considerada en los presupuestos operativos y representa un riesgo en la estructura de costos presupuestada, pero que la Sociedad evalúa como de bajo riesgo.

17.2 Riesgo de crédito

El riesgo de crédito es el riesgo de que una contraparte no cumpla las obligaciones asumidas en un instrumento financiero o contrato comercial, y que ello resulte en una pérdida financiera. La Sociedad se encuentra expuesta al riesgo de crédito por sus actividades operativas (en particular por los deudores comerciales) y sus actividades financieras, incluidos los depósitos en bancos e instituciones financieras y otros instrumentos financieros.

Firmado a efectos de su identificación
con nuestro informe de fecha 06/03/2025
GONZALEZ ECHEVERRÍA, PITRELLI Y ASOCIADOS
C.P.C.E.C.A.B.A. T°1 - F°107

JUAN ENRIQUE PITRELLI
Socio
Contador Público U.C.A.
C.P.C.E.C.A.B.A. T° 247 - F° 150

MARIA CECILIA BORCHES
Presidente



COYSERV S.A.

La máxima exposición de la Sociedad al riesgo de crédito está dada por el valor contable de sus créditos por venta luego de deducir las provisiones correspondientes. La necesidad de registrar una desvalorización se analiza a cada fecha de cierre.

La Sociedad evalúa el riesgo de incobrabilidad y constituye provisiones suficientes por probables créditos incobrables.

17.3 Riesgo de liquidez

La Sociedad monitorea el riesgo de un déficit del flujo de fondos periódicamente. La Dirección supervisa las proyecciones actualizadas sobre los requisitos de liquidez de la Sociedad para asegurar que haya suficiente efectivo para alcanzar las necesidades operacionales (Nota 1). Los excedentes de efectivo mantenidos por la Sociedad por los saldos por encima del requerido para la administración del capital de trabajo se invierten en colocaciones temporarias.

17.4 Gestión del Capital

El capital incluye el patrimonio atribuible a los accionistas.

El objetivo principal de la gestión del capital de la Sociedad es asegurar que éste mantenga una calificación de crédito sólida y ratios de capital saludables para poder sustentar su negocio y maximizar el valor para el accionista.

La Sociedad gestiona su estructura de capital y realiza los ajustes pertinentes en función a los cambios en las condiciones económicas.

Durante los ejercicios finalizados el 31 de diciembre de 2024 y 2023, no hubo modificaciones en los objetivos, ni en las políticas, relacionados con la gestión del capital.

17.5 Activos financieros entregados y recibidos en garantía

Al 31 de diciembre de 2024, la Sociedad no cuenta con activos financieros entregados y recibidos en garantías.

NOTA 18 - MEDIO AMBIENTE

La Dirección estima que las operaciones de la Sociedad se ajustan en forma sustancial a las leyes y regulaciones relativas a la protección del medio ambiente actualmente vigentes en la República Argentina, tal como estas leyes han sido históricamente interpretadas y aplicadas. Sin embargo, las autoridades locales, provinciales y nacionales están tendiendo a incrementar las exigencias previstas en las leyes aplicables y a la implementación de pautas ambientales en muchos sentidos comparables con aquellas actualmente vigentes en los Estados Unidos de Norteamérica y en países de la Unión Europea.

Firmado a efectos de su identificación
con nuestro informe de fecha 06/03/2025
GONZALEZ ECHEVERRÍA, PITRELLI Y ASOCIADOS
C.P.C.E.C.A.B.A. T°1 - F°107



JUAN ENRIQUE PITRELLI
Socio

Contador Público U.C.A.
C.P.C.E.C.A.B.A. T° 247 - F° 150



MARIA CECILIA BORCHES
Presidente



INFORME DE LOS AUDITORES INDEPENDIENTE SOBRE ESTADOS CONTABLES

Señores
Presidente y Directores de
COySERV S.A.
Domicilio legal: Av. Leandro N. Alem N° 855, piso 25
C1011ACD - Ciudad Autónoma de Buenos Aires
CUIT N°: 30-71544455-7

1- Informe sobre auditoría de los estados contables

Opinión

Hemos auditado los estados financieros adjuntos de COySERV S.A. que comprenden el estado de situación financiera al 31 de diciembre de 2024, el estado de resultado integral, el estado de cambios en el patrimonio neto, el estado de flujo de efectivo, con sus notas y anexos por el ejercicio terminado a esa fecha.

En nuestra opinión, los estados financieros adjuntos presentan razonablemente en todos sus aspectos significativos, la situación financiera de COySERV S.A. al 31 de diciembre de 2024, así como los resultados de sus operaciones y cambios en su patrimonio neto, su flujo de efectivo, notas y anexos por el ejercicio finalizado en esa fecha, de conformidad con el marco de información contable mencionado en el punto 2.

Fundamento de la opinión

Hemos llevado a cabo nuestra auditoría de conformidad con las normas de auditoría establecidas en la Resolución Técnica N° 37 de la Federación Argentina de Consejos Profesionales de Ciencias Económicas adoptada por la Resolución C.D. N° 46/2021 del CPCECABA.

Nuestras responsabilidades de acuerdo con dichas normas se describen más adelante en la sección Responsabilidades del auditor en relación con la auditoría de los estados contables de nuestro informe.

Somos independientes de COySERV S.A. y hemos cumplido las demás responsabilidades de ética de conformidad con los requerimientos del Código de Ética del Consejo Profesional de Ciencias Económicas de la Ciudad Autónoma de Buenos Aires y de la Resolución Técnica N° 37 de la FACPCE adoptada por la Resolución C.D. N° 46/2021 del CPCECABA. Consideramos que los elementos de juicio que hemos obtenido proporcionan una base suficiente y adecuada para nuestra opinión.

2- Responsabilidad de la dirección en relación con los estados contables

La Dirección de la Sociedad es responsable por la preparación y presentación razonable de los estados financieros mencionados en el párrafo 1 de conformidad con las Normas Internacionales de Información Financiera (NIIF), adoptadas por la Federación Argentina de Consejos Profesionales de Ciencias Económicas como normas contables profesionales e incorporadas por la Inspección General de Justicia a su normativa como marco de información contable alternativo para ciertas sociedades, tal como fueron aprobadas por el Consejo de Normas Internacionales de Contabilidad ("IASB" por sus siglas en inglés). La Dirección de la Sociedad es también responsable del control interno que considere necesario para permitir la preparación de estados financieros libres de distorsiones significativas, ya sea debido a errores o irregularidades.

En la preparación de los estados financieros, la Dirección es responsable de la evaluación de la capacidad de COySERV S.A. para continuar como empresa en funcionamiento, revelando, en caso de corresponder, las cuestiones relacionadas con empresa en funcionamiento y utilizando el principio contable de empresa en funcionamiento, excepto si la Dirección tuviera intención de liquidar la Sociedad o de cesar sus operaciones, o bien no existiera otra alternativa realista.



3- Responsabilidad de los auditores

Nuestros objetivos son obtener una seguridad razonable de que los estados contables en su conjunto están libres de incorrección significativa y emitir un informe de auditoría que contenga nuestra opinión. Seguridad razonable es un alto grado de seguridad, pero no garantiza que una auditoría realizada de conformidad con la Resolución Técnica N° 37 de la FACPCE adoptada por la Resolución C.D. N° 46/2021 del CPCECABA siempre detecte una incorrección significativa cuando exista. Las incorrecciones se consideran significativas si, individualmente o de forma agregada, puede preverse razonablemente que influyan en las decisiones económicas que los usuarios toman basándose en los estados contables.

Como parte de una auditoría de conformidad con la Resolución Técnica N° 37 de la FACPCE adoptada por la Resolución C.D. N° 46/2021 del CPCECABA, aplicamos nuestro juicio profesional y mantenemos una actitud de escepticismo profesional durante toda la auditoría. También:

- a) Identificamos y evaluamos los riesgos de incorrección significativa en los estados financieros, diseñamos y aplicamos procedimientos de auditoría para responder a dichos riesgos y obtenemos elementos de juicio suficiente y adecuado para proporcionar una base para nuestra opinión.
- b) Obtenemos conocimiento del control interno relevante para la auditoría con el fin de diseñar procedimientos de auditoría que sean apropiados en función de las circunstancias y no con la finalidad de expresar una opinión sobre la eficacia del control interno de la Sociedad.
- c) Evaluamos si las políticas contables aplicadas son adecuadas, así como la razonabilidad de las estimaciones contables y la correspondiente información revelada por la dirección de COYSERV S.A.
- d) Concluimos sobre lo adecuado de la utilización por la dirección de COYSERV S.A. del principio contable de empresa en funcionamiento y, basándonos en los elementos de juicio obtenidos, concluimos sobre si existe o no una incertidumbre significativa relacionada con hechos o con condiciones que pueden generar dudas importantes sobre la capacidad de COYSERV S.A. para continuar como empresa en funcionamiento. Si concluimos que existe una incertidumbre significativa, se requiere que llamemos la atención en nuestro informe de auditoría sobre la información expuesta en los estados contables o, si dicha información expuesta no es adecuada, que expresemos una opinión modificada. Nuestras conclusiones se basan en los elementos de juicio obtenidos hasta la fecha de nuestro informe de auditoría. Sin embargo, hechos o condiciones futuros pueden ser causa de que la Sociedad deje de ser una empresa en funcionamiento.
- e) Evaluamos la presentación general, la estructura y el contenido de los estados contables consolidados, incluida la información revelada, y si los estados contables representan las transacciones y hechos subyacentes de un modo que logren una presentación razonable.
- f) Nos comunicamos con la Dirección de COYSERV S.A. en relación con, entre otras cuestiones, la estrategia general de la auditoría y los hallazgos significativos de la auditoría, así como cualquier deficiencia significativa del control interno identificada en el transcurso de la auditoría.

También proporcionamos a la dirección de COYSERV S.A. una declaración de que hemos cumplido los requerimientos de ética aplicables relacionados con nuestra independencia.

4- Información adicional requerida por disposiciones legales

En cumplimiento de disposiciones vigentes informamos que:

- a) Las cifras de los estados citados en el primer párrafo concuerdan con los registros contables de los libros rubricados de la Sociedad, los que, según nuestro criterio han sido llevados de conformidad con las disposiciones legales vigentes. Las anotaciones de los libros concuerdan con las de los auxiliares respectivos y se basan en la documentación comprobatoria correspondiente.-
- b) Según surge de los mencionados registros contables de la Sociedad, al 31 de diciembre de 2024 el pasivo devengado a favor del Régimen Nacional de la Seguridad Social en concepto de aportes y contribuciones previsionales ascendía a \$ 2.794.099,62, no siendo exigible a esa fecha.



GONZALEZ ECHEVERRIA, PITRELLI & Asociados

- c) Hemos aplicado los procedimientos sobre prevención de lavado de activos de origen delictivo y financiación del terrorismo previsto en la Resolución N° 420/11 de la Federación Argentina de Consejos Profesionales de Ciencias Económicas

Ciudad Autónoma de Buenos Aires, 6 de marzo de 2025.

GONZALEZ ECHEVERRIA, PITRELLI & Asociados
C.P.C.E.C.A.B.A. T° 1 - F° 107

Juan E. Pitrelli (Socio)
Contador Público (U.C.A.)
C.P.C.E.C.A.B.A. T° 247 - F° 150

Ciudad Autónoma de Buenos Aires, 10 de marzo de 2025

Legalizamos de acuerdo con las facultades otorgadas a este CONSEJO PROFESIONAL por las leyes 466 (Art. 2, Inc. D y J) y 20488 (Art. 21, Inc. I) la actuación profesional con los datos que a continuación se detallan:

Fecha de intervención: 06/03/2025

Referida a: E.E.C.C. - Ejercicio Regular/ Irregular - Individual

Perteneciente a: COYSERV S.A.

CUIT: 30-71544455-7

Fecha de Cierre: 31/12/2024

Monto total del Activo: \$9.035.233.186,00

Intervenida por: Dr. JUAN ENRIQUE PITRELLI

Sobre la misma se han efectuado los controles de matrícula vigente y control formal de dicha actuación profesional de conformidad con lo previsto en la Res. C. D. 34/24, no implicando estos controles la emisión de un juicio técnico sobre la actuación profesional.

Datos del Matriculado

Dr. JUAN ENRIQUE PITRELLI

Contador Público (Pontificia Universidad Católica Arg. Sta María de los Bs.As.)

CPCECABA T° 247 F° 150

Firma en carácter de socio

GONZALEZ ECHEVERRIA, PITRELLI & ASOCIADOS

T° 1 F° 107

SOCIO



Profesional de Ciencias
Económicas de la Ciudad
Autónoma de Buenos Aires

Esta actuación profesional ha sido aprobada por el profesional interviniente a través del Servicio de Legalizaciones Web, y la misma reúne los controles de matrícula vigente, incumbencias y control formal de acuerdo al Reglamento de Legalizaciones de Actuaciones Profesionales (Res. C.D. 34/24).

Se puede constatar la validez del documento ingresando a <https://legalizaciones.consejo.org.ar/validar> y declarando el código indicado en el recuadro de la derecha o escaneando el QR.

LEGALIZACIÓN N°

823468

**CÓDIGO DE
VERIFICACIÓN**
fwhrsksk

