

GASDIFEX S.A.

ESTADOS FINANCIEROS

CORRESPONDIENTE AL EJERCICIO ECONÓMICO N° 3

INICIADO EL 1° DE ENERO DE 2024 Y FINALIZADO EL 31 DE DICIEMBRE DE 2024

COMPARATIVO CON EL EJERCICIO ANTERIOR

INFORME DEL AUDITOR INDEPENDIENTE

GASDIFEX S.A.

MEMORIA

(Información no cubierta por el Informe de los Auditores Independientes)

Señores Accionistas de GASDIFEX S.A.:

De conformidad con las disposiciones legales y normativas aplicables, el Directorio de GASDIFEX S.A. (en adelante la "Sociedad" o "GASDIFEX") se complace en someter a vuestra consideración la Memoria y toda la documentación correspondiente a los Estados Financieros de la Sociedad del tercer ejercicio económico (en adelante el "ejercicio"), comprendido entre el 1 de enero y el 31 de diciembre de 2024.

I. Consideraciones generales

I.1. El contexto internacional y nacional

A nivel mundial, durante 2024, se mantuvo el crecimiento firme, en niveles similares a 2023, aunque con solidez dispar de un país a otro. La inflación mundial sigue disminuyendo, con menor presión de los salarios, aunque con estancamiento en algunos países.

En su informe de enero de 2025, el Fondo Monetario Internacional ("FMI") estimó un incremento del 3,2% en el Producto Bruto Interno ("PBI") global para el año 2024, frente a un crecimiento del 3,3% en 2023. El reporte prevé que las economías avanzadas terminarían 2024 con un aumento del 1,7%, similar al año anterior. Pero, mientras Estados Unidos habría cerrado 2024 con un avance de 2,8%, la zona del euro sólo creció 0,8%. En tanto, los mercados emergentes avanzarían 4,2% en 2024, algo menos que el 4,4% de alza en 2023. En 2024, la economía de China habría tenido un repunte 4,8% inferior al 5,2% del año previo.¹ Por su parte, la región de América Latina y el Caribe también desaceleró levemente su crecimiento a 2,2% en 2024, frente al alza del 2,3% en 2023, con la economía de Brasil subiendo 3,2% en 2024, un ritmo similar al del año anterior².

En 2024, la economía argentina se vio marcada por la política económica que implementó la nueva gestión presidencial que comenzó en diciembre de 2023. El superávit fiscal vía ajuste del gasto público, la reducción del exceso de dinero y la baja de la inflación fueron objetivos prioritarios. Durante el tercer trimestre de 2024, el PBI tuvo una caída de 2,1% respecto al mismo período de 2023, pero mostró un avance de 3,9% desestacionalizado frente al segundo trimestre de 2024. La caída acumulada fue de 3% interanual en 9 meses, según el Instituto Nacional de Estadística y Censos de la República Argentina ("INDEC")³. A noviembre de 2024, el estimador mensual de actividad económica ("EMAE") acumuló una caída interanual de 2,5% respecto a los 11 meses del año anterior, aunque la evolución mensual desestacionalizada marcó un piso en abril y luego una recuperación⁴.

El Índice de Precios al Consumidor ("IPC") en Argentina, que había subido 211,4% en 2023, terminó 2024 con un alza interanual de 117,8% producto de las medidas antiinflacionarias. El indicador comenzó el año en 20,6% (enero 2024) luego del pico de 25,5% de diciembre de 2023, y a partir de entonces fue desacelerando hasta menos de un dígito desde abril; menos del 5% a partir de mayo, hasta situarse por debajo del 3% en el último trimestre (diciembre 2024 fue de 2,7%).⁵

En el análisis sectorial, la industria automotriz tuvo una producción de 506.571 unidades en 2024, un 17,1% menos que las 610.715 unidades de 2023.⁶ El sector de la construcción fue uno de los más afectados, con una caída interanual de 28,5% acumulada en los primeros 11 meses de 2024 respecto al mismo período del año anterior, según el Indicador Sintético de la Actividad de la Construcción (ISAC) que elabora el INDEC. En tanto, la actividad industrial acumuló, en los primeros 11 meses de 2024, una baja interanual 10,7%, tras una caída de 1,8% en 2023⁷.

La demanda neta de energía en el Mercado Eléctrico Mayorista tuvo, en septiembre de 2024, una disminución del 6,6% interanual⁸. Por su parte, el total de gas entregado por las distribuidoras entre enero y noviembre de 2024 fue de 27.632,604 millones de m3, un nivel similar (-0,01%) respecto a los 27.635,656 millones de m3 del mismo período de 2023⁹.

¹ FMI. Perspectivas de la economía mundial – enero de 2025.

² CEPAL (Comisión Económica para América Latina y el Caribe). Balance preliminar 2024 – diciembre de 2024.

³ INDEC. Informe de avance de nivel de actividad - tercer trimestre de 2024- Diciembre 2024.

⁴ INDEC. Estimador Mensual de Actividad Económica (EMAE) - índice desestacionalizado – Noviembre de 2024.

⁵ INDEC. Índice de Precios al Consumidor Nacional – diciembre de 2024.

⁶ ADEFA (Asociación de Fábricas de Automotores). Informe de industria - diciembre de 2024.

⁷ INDEC. Índice de Producción Industrial Manufacturero (IPI) – noviembre de 2024.

⁸ Comisión Nacional de Energía Atómica. Síntesis del mercado eléctrico mayorista de la República Argentina – Septiembre de 2024.

⁹ ENARGAS (Ente Nacional Regulador del Gas). Datos operativos a noviembre de 2023 y 2024.

GASDIFEX S.A.

MEMORIA (CONT.)

I. Consideraciones generales (Cont.)

I.1. El contexto internacional y nacional (Cont.)

La tasa de desocupación del INDEC fue de 6,9% de la Población Económicamente Activa ("PEA") en el tercer trimestre de 2024, con un incremento respecto del 5,7% del mismo período del año anterior¹. En tanto, el índice de salarios total mostró en noviembre de 2024 un aumento interanual de 159,1%, según el INDEC, con un avance mayor en el sector privado (registrado, 167,4%; no registrado, 198,9%) que en el sector público (127,4%).

En los mercados financieros, las acciones tuvieron un año de franca recuperación. El Índice Merval de la Bolsa de Comercio de Buenos Aires, que refleja la evolución de las acciones líderes, terminó 2024 en 2.533.634,75 puntos, frente a los 923.149,18 del cierre de 2023, con un incremento nominal interanual de 174,46%, superior a la inflación.

El dólar oficial siguió aumentando a lo largo de 2024, en línea con el *crawling peg* (desplazamiento) del 2% establecido por el Banco Central de la República Argentina ("BCRA") en diciembre de 2023. El dólar mayorista (Comunicación A 3500) terminó 2024 en \$ 1.053,92, con un 30% de incremento respecto a los \$ 808,48 del cierre de 2023.²

Con respecto a las tasas de interés, a lo largo de 2024 el BCRA tuvo una firme política de reducción de su tasa de política monetaria para acompañar el proceso de desinflación. En tanto, decidió liberar el de los depósitos a plazo de personas físicas y dejó de fijar tasas mínimas de estas colocaciones. La tasa de política monetaria comenzó el año en 100% nominal anual y, en marzo comenzó el proceso de baja hasta el 40% en mayo, con una pendiente más suave desde entonces. El año 2024 cerró con una TNA de 32%.³

2024 fue el primer año completo de gestión del nuevo gobierno nacional, en el que se implementó una política económica con tres anclas nominales: fiscal (el año terminó con superávit financiero), monetario (se redujo el balance del Banco Central) y se mantuvo la regla cambiaria de 2% de avance en el dólar oficial. La actividad económica sufrió el ajuste fiscal (gasto público) y monetario (menor emisión) aunque a mediados de año comenzó una tenue recuperación. A favor jugaron la mayor producción agropecuaria (luego de 2023 de sequía) y la reversión de la balanza comercial del sector energético, de déficit crónicos a superávit en 2024.

I.2. Las proyecciones

Para 2025, las estimaciones marcan un crecimiento económico mundial similar al del año anterior. Esto se debe a un alza esperada en Estados Unidos que neutraliza la baja prevista en otras economías desarrolladas (como Alemania). Se espera que continúe el proceso de desinflación mundial, con caídas en precios de materias primas energéticas, para converger al nivel objetivo en las economías avanzadas.

Las proyecciones del FMI prevén para 2025 una suba del PBI del 3,3%, similar a la de 2023 y apenas por encima del 3,2% de 2024. Las economías avanzadas serían las más relegadas, con un avance del 1,9% en 2025 (frente a un aumento de 1,7% en 2024); Estados Unidos pasaría del 2,8% al 2,7% de crecimiento, y la zona Euro aumentaría 1% en 2025, frente al leve crecimiento del 0,8% en 2024. China, en tanto, volvería a reducir su crecimiento, con un pronóstico de suba del 4,6% en 2025, inferior al 4,8% previsto para 2024.⁴ Para América Latina y el Caribe, se estima un ritmo de incremento de 2,4% para 2025, algo por encima del 2,2% de 2024, con Brasil avanzando sólo 2,3%.⁵

En Argentina, al igual que el año anterior, no se aprobó una nueva Ley de Presupuesto 2025, sino que se prorrogó la vigente durante 2023⁶. Las proyecciones del Gobierno nacional están plasmadas en el proyecto de Presupuesto 2025 (no tratado en el Congreso). Se prevé un incremento de 5% del PBI durante 2025, motorizado por la industria y el comercio, y una variación interanual del IPC de 18,3% a diciembre de 2025⁷. Por su parte, el Relevamiento de Expectativas de Mercado ("REM") que elabora el BCRA, estima un incremento interanual del 25,9% en el IPC para diciembre de 2025 y se estima que el PBI crecerá 4,5% todo este año⁸.

¹ INDEC. Encuesta Permanente de Hogares ("EPH") – 3° trimestre 2024.

² BCRA.

³ BCRA.

⁴ FMI. Perspectivas de la economía mundial – enero de 2025.

⁵ CEPAL (Comisión Económica para América Latina y el Caribe). Balance preliminar 2024 – diciembre de 2024.

⁶ Ley de Presupuesto Nacional 2023 y Mensaje de Elevación. Ministerio de Hacienda y Finanzas Públicas de la Nación.

⁷ Proyecto de Presupuesto Nacional 2025 y Mensaje de Elevación. Ministerio de Economía de la Nación.

⁸ Relevamiento de Expectativas de Mercado ("REM") – BCRA – diciembre de 2024.

GASDIFEX S.A.

MEMORIA (CONT.)

I. Consideraciones generales (Cont.)

I.2. Las proyecciones (Cont.)

El año 2025 estará marcado por temas políticos y económicos. En el primero, destaca el cronograma electoral, con los comicios de medio término en octubre. En lo segundo, los desafíos apuntan a consolidar el proceso de reducción inflacionaria y la incipiente reactivación de la actividad económica. Está pendiente concluir con el cepo cambiario, quitando las restricciones existentes, y con la atención puesta en un posible nuevo acuerdo con el FMI para obtener fondos frescos. Asimismo, el foco estará puesto en la posibilidad de avanzar en la desregulación y las reformas estructurales, incluyendo el mercado laboral y la baja de la presión impositiva.

II. La Sociedad

II.1. Descripción del negocio y mercados en los que opera

GASDIFEX fue constituida el 13 de junio de 2022, e inscripta ante la Dirección de Personas Jurídicas y Registro Público de la Provincia de Mendoza con fecha 19 de julio del mismo año, bajo el Legajo-Matrícula N° 35.172 P.

En el mes de junio de 2022 se obtuvieron las inscripciones tributarias necesarias para operar.

A partir del tercer trimestre de 2022 la Sociedad inició el desarrollo de las actividades previstas en su objeto social, que prevé lo siguiente: "La sociedad tiene por objeto realizar por cuenta propia y/o de terceros y/o asociada a terceros las siguientes actividades: a) El diseño, fabricación, importación, montaje y mantenimiento de todo tipo de instalaciones, maquinarias y bienes en general, vinculados y/o relacionados con el transporte, la comercialización y la distribución de gas en todas sus formas, inclusive con el expendio de Gas Natural Comprimido, sea para vehículos particulares, transporte público y/o privado, y/o transporte pesado en general; b) El diseño, la construcción y operación de obras civiles y/o técnicas de estaciones de carga de Gas Natural Comprimido, plantas de abastecimiento y de estaciones de servicio, para el recibo, almacenamiento, venta, distribución y expendio de Gas Natural Comprimido y combustibles en general, según corresponda, sea para el abastecimiento a vehículos particulares, transporte público y/o privado, y/o transporte pesado en general; c) La operación y explotación comercial de estaciones de carga de Gas Natural Comprimido, plantas de abastecimiento y estaciones de servicio, sea para el abastecimiento a vehículos particulares, transporte público y/o privado, y/o transporte pesado en general, así como la importación, compra y venta de aceites, lubricantes, bases y aditivos utilizados en vehículos y maquinarias en general y la importación de combustibles para consumo en el territorio nacional; d) La participación en, licitaciones o cualquier otro sistema de contratación privado o público, del Estado Nacional, Provincial o Municipal, siempre que se refieran a actividades previstas en el objeto social. La sociedad podrá realizar toda clase de actos y gestiones concernientes al cumplimiento de su objeto social."

II.2. Principales actividades desarrolladas en 2024

Con respecto a la contratación efectuada por la Sociedad de Transporte de Mendoza Sociedad Anónima Unipersonal de Participación Estatal ("STM") para la realización por parte de GASDIFEX del diseño, la construcción y operación de dos estaciones de carga de Gas Natural Comprimido (en adelante "GNC"), ambas dentro de la estación terminal Rodeo de la Cruz – STM, en 2024 continuó la gestión y operación de la Estación de carga de Gas Natural Comprimido ("GNC") para ómnibus de STM iniciada en 2023 de manera exitosa, promediando una carga diaria de 20 buses a GNC con una frecuencia de dos veces al día. Con respecto a la estación de GNC para vehículos de uso particular (ubicada en el mismo predio que la estación de carga de buses, dentro de la estación terminal Rodeo de la Cruz – STM), la misma se inauguró e inició sus operaciones en el mes de mayo de 2024, manteniéndose mes a mes la cantidad de cargas, que finalizó 2024 con un promedio superior a los 100 vehículos por día.

II.3. Estructura y organización de la Sociedad y su grupo económico

GASDIFEX es una sociedad de capitales nacionales, cuyo capital social inicial ascendió a la suma de \$1.000.000.-, representado por 1.000.000 de acciones ordinarias, escriturales, de Valor Nominal \$1.- cada una y con derecho a un voto por acción. Con posterioridad, en Asambleas celebradas en fechas 02/11/22 y 09/05/23, los accionistas de GASDIFEX resolvieron aprobar un aumento de capital en efectivo por \$49.000.000.- y por \$50.000.000.-, respectivamente. Por lo expuesto, el capital social de GASDIFEX a la fecha del presente documento asciende a un total de \$100.000.000.-, representado por 100.000.000 de acciones ordinarias, escriturales, de Valor Nominal \$1.- cada una con derecho a un voto por acción, de las cuales 70.000.000 son Clase "A" y 30.000.000 son Clase "B". El Capital Social se encuentra integralmente suscrito e integrado, y en trámite de inscripción.

GASDIFEX S.A.

MEMORIA (CONT.)

II. La Sociedad (Cont.)

II.3. Estructura y organización de la Sociedad y su grupo económico (Cont.)

Los accionistas de GASDIFEX son las sociedades ECOGAS INVERSIONES S.A. ("ECOGAS", antes denominada Inversora de Gas del Centro S.A.) (70%) y Autotransportes Andesmar S.A. (30%). Las acciones Clase A pertenecen al accionista ECOGAS y las acciones Clase B pertenecen al accionista Autotransportes Andesmar S.A.

La dirección y administración de la Sociedad está a cargo de un Directorio compuesto por tres Directores Titulares y dos Directores Suplentes, electos por la Asamblea General Ordinaria por el término de tres ejercicios, pudiendo ser reelegidos. La fiscalización de la Sociedad es ejercida por una Comisión Fiscalizadora compuesta por tres Síndicos Titulares con mandato por un ejercicio, pudiendo ser reelegidos. También son designados tres Síndicos Suplentes. Al cierre del presente ejercicio la Sociedad cuenta con cinco dependientes.

III. Los resultados

III.1. Situación patrimonial (en pesos)

Rubros	31/12/2024	31/12/2023
Activos Corrientes	158.868.339	64.800.364
Activos No Corrientes	400.197.765	412.211.950
Total Activos	559.066.104	477.012.314
Pasivos Corrientes	77.912.606	23.115.474
Pasivos No Corrientes	19.342.631	15.983.793
Total Pasivos	97.255.237	39.099.267
Patrimonio	461.810.867	437.913.047
Total Pasivos más Patrimonio	559.066.104	477.012.314

El activo de la Sociedad se compone en un 70% por los activos intangibles, originado en la concesión siendo la actividad principal de la sociedad. El 30% restante del activo se compone principalmente por: créditos impositivos, propiedad, planta y equipos, e inversiones en fondos comunes de inversión.

El pasivo se compone en un 69% por deudas con proveedores de servicios de asesoramiento impositivo y contable, un 20% por pasivo por impuesto diferido y el resto por deudas impositivas y sociales

La Sociedad no tiene propiedades en arrendamiento financiero o bienes afectados a fideicomisos.

La Sociedad no ha tenido endeudamiento financiero en el ejercicio. Durante el ejercicio no se han realizado proyectos especiales o significativos, que merezcan analizar su forma de financiación.

III.2. Estructura de resultados (en pesos)

Rubros	31/12/2024	31/12/2023
Ingresos por ventas	539.787.392	78.812.594
Costos operativos (sin amortizaciones y	(429.912.132)	(90.256.303)
EBITDA ⁽¹⁾	109.875.260	(11.443.709)
Amortizaciones y depreciaciones del activo	(32.268.160)	(30.753.323)
Resultado operativo ordinario – Pérdida	77.607.100	(42.197.032)
Resultados financieros ,por tenencia y	(50.350.441)	(79.877.857)
Resultado ordinario antes del impuesto a	27.256.659	(122.074.889)
Impuesto a las ganancias	(3.358.839)	(16.455.759)
Resultado neto	23.897.820	(138.530.648)

(1) EBITDA: Resultado operativo ordinario más amortizaciones y depreciaciones.

(2) RECPAM: resultado por exposición a los cambios en el poder adquisitivo de la moneda.

GASDIFEX S.A.

MEMORIA (CONT.)

III. Los resultados (Cont.)

III.2. Estructura de resultados (en pesos) (Cont.)

El resultado neto del ejercicio cerrado es una ganancia de \$23,9 millones. El Ebitda es una ganancia de \$109,88 millones, originado principalmente en gastos por honorarios profesionales, honorarios de síndicos e impuestos, tasas y contribuciones. El RECPAM de \$39,53 millones de pérdida, fue compensado parcialmente por una ganancia proveniente de la venta de gas y de los resultados financieros obtenidos por las inversiones financieras realizadas.

No se han celebrado contratos de significación que no se hayan originado en el curso ordinario de los negocios.

III.3. Estructura del flujo de efectivo (en pesos)

Rubros	31/12/2024	31/12/2023
Fondos generados en las actividades operativas	156.871.238	184.237.592
Fondos utilizados en las actividades de inversión	(53.891.534)	(424.282.831)
Fondos generados por las actividades de financiación	-	238.412.791
Total de fondos generados (utilizados) durante el ejercicio	102.979.704	(1.632.448)

III.4. Índices

Tipo de índice	31/12/2024	31/12/2023
Liquidez corriente (Activo corriente / Pasivo corriente)	2,04	2,80
Solvencia (Patrimonio neto / Pasivo total)	4,75	11,20
Endeudamiento (Pasivo total / Patrimonio neto)	0,21	0,09
Inmovilización del capital (Activo no corriente / Activo total)	0,72	0,86
Rentabilidad ordinaria (Res. Neto Ordinario / Pat. Neto promedio)	0,05	-0,28

IV. Saldos y operaciones con sociedades del Art. 33° de la Ley General de Sociedades N° 19.550 ("LGS") y partes relacionadas (en pesos)

No existen operaciones ni saldos derivados con sociedades controlantes, vinculadas o partes relacionadas que se hayan concretado en condiciones ajenas a las de mercado o que causaron o puedan causar consecuencias a los acreedores y a los accionistas externos.

Los saldos de créditos y deudas al 31 de diciembre de 2024 y 2023 son los siguientes:

Denominación	Cuentas por cobrar al 31/12/2024	Cuentas por cobrar al 31/12/2023	Cuentas por pagar al 31/12/2024	Cuentas por pagar al 31/12/2023	Anticipos a proveedores al 31/12/2024	Anticipos a proveedores al 31/12/2023
Partes relacionadas – Corrientes	-	-	-	-	-	-
Energía Sudamericana S.A	-	-	16.043.557	9.355.409	-	-
Distribuidora de gas cuyana S.A.	-	-	3.060.147	-	-	-
Total Partes relacionadas	-	-	19.103.704	9.355.409	-	-
Total	-	-	19.103.704	9.355.409	-	-

GASDIFEX S.A.

MEMORIA (CONT.)

IV. Saldos y operaciones con sociedades del Art. 33° de la Ley General de Sociedades N° 19.550 (“LGS”) y partes relacionadas (en pesos) (Cont.)

En el transcurso del ejercicio finalizado el 31 de diciembre de 2024, la Sociedad no ha realizado operaciones con Sociedades comprendidas en el Art. 33° de la LGS y Partes Relacionadas.

Denominación	Compras 31/12/2024	Compras al 31/12/2023
COySERV S.A.	-	19.863.954
Energía Sudamericana S.A.	169.776.797	33.748.561
Distribuidora de gas cuyana S.A.	27.463.427	2.019.727
Total Partes relacionadas	197.240.224	55.632.242
Total	197.240.224	55.632.242

V. Propuesta de asignación de resultados

El resultado neto integral del ejercicio cerrado el 31 de diciembre de 2024 arroja una ganancia de \$23.897.820.- (equivalente a una ganancia de aproximadamente \$0,24 por acción). El origen de este resultado ha sido explicado en el presente documento. El resultado del ejercicio incluye en concepto de provisión \$49.645.- como Honorarios de Directores y \$2.849.441.- como Honorarios de Comisión Fiscalizadora. Estos conceptos deben ser aprobados por la Asamblea de Accionistas.

Considerando las disposiciones de la LGS, otras normas específicas y el Estatuto Social, el Directorio de la Sociedad propone a la Asamblea de Accionistas destinar ese resultado del ejercicio de \$23.897.820.- (ganancia), a absorber parcialmente los Resultados no asignados al inicio (pérdida de \$159.515.073.-), haciendo constar que el saldo de Resultados no asignados resultante al 31/12/24 no encuadra a la Sociedad en los supuestos de los artículos 94 inciso 5 ni 206 de la Ley General de Sociedades N°19.550 (la “LGS”) y no resulta necesario tomar medidas al respecto

Se destaca que la Sociedad ha optado por preparar sus estados Financieros conforme la Resolución Técnica N° 26 de la Federación Argentina de Consejos Profesionales de Ciencias Económicas - Normas de Contabilidad NIIFs y sus modificatorias.

VI. Consideraciones finales. Perspectivas.

Entre 2023 y 2024 la Sociedad honró sus obligaciones y concretó, en los plazos contractuales estipulados, la ejecución de las obras que le permitieron comenzar a operar la estación de carga de GNC en la terminal Rodeo de la Cruz – STM, para ómnibus de esa sociedad, así como habilitar y comenzar a operar la estación de carga de GNC a terceros.

Para 2025 la Sociedad continuará operando ambas estaciones, buscando alcanzar una mayor cuota del mercado de GNC para el público en general que circula en la zona de influencia. Adicionalmente, la Sociedad estará atenta a eventuales licitaciones o negocios en el ámbito de su objeto social, que puedan representar una oportunidad.

Se prevé que las operaciones de la Sociedad serán encaradas con su propio capital de trabajo, no deviniendo en necesario para el próximo ejercicio, en principio, procurar la obtención de aportes por parte de accionistas o terceros.

Es intención de este Directorio honrar los contratos celebrados con excelencia en todos los aspectos de la contratación.

Se considera que este Directorio ha cumplido su gestión en forma eficiente, diligente y profesional, conforme la LGS y la normativa aplicable a la Sociedad.

Ciudad de Mendoza, 5 de marzo de 2025.

EL DIRECTORIO

GASDIFEX S.A.

Av. Bartolomé Mitre 538, 2do piso, of. 3 - Ciudad - Mendoza

EJERCICIO ECONÓMICO N° 3

INICIADO EL 1° DE ENERO DE 2024 Y FINALIZADO EL 31 DE DICIEMBRE DE 2024

Información de la Sociedad:

La sociedad tiene por objeto realizar por cuenta propia y/o de terceros y/o asociada a terceros las siguientes actividades: a) El diseño, fabricación, importación, montaje y mantenimiento de todo tipo de instalaciones, maquinarias y bienes en general, vinculados y/o relacionados con el transporte, la comercialización y la distribución de gas en todas sus formas, inclusive con el expendio de Gas Natural Comprimido, sea para vehículos particulares, transporte público y/o privado, y/o transporte pesado en general; b) El diseño, la construcción y operación de obras civiles y/o técnicas de estaciones de carga de Gas Natural Comprimido, plantas de abastecimiento y de estaciones de servicio, para el recibo, almacenamiento, venta, distribución y expendio de Gas Natural Comprimido y combustibles en general, según corresponda, sea para el abastecimiento a vehículos particulares, transporte público y/o privado, y/o transporte pesado en general; c) La operación y explotación comercial de estaciones de carga de Gas Natural Comprimido, plantas de abastecimiento y estaciones de servicio, sea para el abastecimiento a vehículos particulares, transporte público y/o privado, y/o transporte pesado en general, así como la importación, compra y venta de aceites, lubricantes, bases y aditivos utilizados en vehículos y maquinarias en general y la importación de combustibles para consumo en el territorio nacional; d) La participación en, licitaciones o cualquier otro sistema de contratación privado o público, del Estado Nacional, Provincial o Municipal, siempre que se refieran a actividades previstas en el objeto social. La sociedad podrá realizar toda clase de actos y gestiones concernientes al cumplimiento de su objeto social.

Número de inscripción en el Registro Público de Comercio: LEGAJO-MATRICULA N° 35.172 P

Número de inscripción en A.F.I.P.: 30-71764045-0

Fecha de inscripción del estatuto en el R.P.C.: 13 de junio de 2022.

Fecha de modificación estatuto: 9 de mayo de 2023

Fecha de finalización del Contrato Social: 13 de junio de 2121

COMPOSICIÓN DEL CAPITAL

(Cifras expresadas en Pesos)

Clase de acciones	Cantidad de acciones	Valor unitario	N° de votos que otorga cada una	Suscripto
Clase A	70.000.000	1	1	70.000.000
Clase B	30.000.000	1	1	30.000.000
TOTAL	100.000.000			100.000.000

Firmado a efectos de su identificación con nuestro informe de fecha 05/03/2025 LISICKI LITVIN AUDITORES S.A. Registro de Sociedades Comerciales de Graduados en Ciencias Económicas N° 19

JUAN IGNACIO RENNA
Socio
Contador Público U.N., Cuyo
C.P.C.E. Mendoza N° 95668

VERÓNICA HAYDEE FERNÁNDEZ PEREYRA
Por Comisión Fiscalizadora

NATALIA LORENA RIVERO
Presidente

GASDIFEX S.A.

ESTADO DE RESULTADOS INTEGRAL

POR EL EJERCICIO ANUAL FINALIZADO EL 31 DE DICIEMBRE DE 2024


COMPARATIVO CON EL EJERCICIO ANTERIOR

(Cifras expresadas en pesos)

	Nota	31/12/2024	31/12/2023
Ingresos por ventas	4	539.787.392	78.812.594
Costos de ventas	3	(404.987.175)	(78.377.940)
Resultado bruto		134.800.217	434.654
Gastos de administración	3	(45.484.759)	(40.123.071)
Gastos de comercialización	3	(11.977.177)	(2.622.240)
Otros ingresos	5	268.819	113.625
Resultado operativo		77.607.100	(42.197.032)
Ingresos financieros	6	10.710.386	33.156.615
Costos financieros	7	(21.532.658)	-
Resultado por exposición a cambios en el poder adquisitivo de la moneda		(39.528.169)	(113.034.472)
Resultado antes del Impuesto a las Ganancias		27.256.659	(122.074.889)
Impuesto a las Ganancias	8	(3.358.839)	(16.455.759)
Resultado del ejercicio		23.897.820	(138.530.648)

Las Notas 1 a 16 que se acompañan son parte integrante de estos estados financieros.

Firmado a efectos de su identificación
con nuestro informe de fecha 05/03/2025
LISICKI LITVIN AUDITORES S.A.
Registro de Sociedades Comerciales de Graduados en Ciencias Económicas N° 19


JUAN IGNACIO RENNA
Socio
Contador Público U.N. Cuyo
C.P.C.E. Mendoza N° 95668


VERÓNICA HAYDEE FERNÁNDEZ PEREYRA
Por Comisión Fiscalizadora


NATALIA LORENA RIVERO
Presidente

GASDIFEX S.A.

ESTADO DE SITUACIÓN FINANCIERA AL 31 DE DICIEMBRE DE 2024

COMPARATIVO CON EL EJERCICIO ANTERIOR

(Cifras expresadas en de pesos)

ACTIVO	Nota	31/12/2024	31/12/2023
ACTIVO NO CORRIENTE			
Propiedad, planta y equipo	9	6.145.242	4.774.385
Activos intangibles	10	394.052.523	407.437.565
Total Activo no Corriente		400.197.765	412.211.950
ACTIVO CORRIENTE			
Otros activos financieros	11.1	50.179.837	27.364.551
Otros activos no financieros	12.1	4.184.848	37.355.436
Deudores comerciales y otras cuentas por cobrar	11.2	2.151.341	-
Efectivo y equivalentes al efectivo	2.3.9	102.352.313	80.377
Total Activo Corriente		158.868.339	64.800.364
Total Activo		559.066.104	477.012.314
PATRIMONIO NETO			
Capital emitido	15.1	100.000.000	100.000.000
Ajuste de capital	15.2	497.428.120	497.428.120
Resultados acumulados no asignados	15.3	(135.617.253)	(159.515.073)
Total del Patrimonio Neto		461.810.867	437.913.047
PASIVO			
PASIVO NO CORRIENTE			
Pasivo por impuesto diferido	8	19.342.631	15.983.793
Total del Pasivo no Corriente		19.342.631	15.983.793
PASIVO CORRIENTE			
Cuentas por pagar comerciales y otras cuentas por pagar	11.3	66.890.746	20.477.746
Deudas fiscales	12.2	5.762.733	265.038
Remuneraciones y cargas sociales	11.4	5.259.127	2.372.690
Total del Pasivo Corriente		77.912.606	23.115.474
Total Pasivo		97.255.237	39.099.267
Total Pasivo y Patrimonio Neto		559.066.104	477.012.314

Las Notas 1 a 16 que se acompañan son parte integrante de estos estados financieros.

Firmado a efectos de su identificación
con nuestro informe de fecha 05/03/2025
LISICKI LITVIN AUDITORES S.A.
Registro de Sociedades Comerciales de Graduados en Ciencias Económicas N° 19

JUAN IGNACIO RENNA
Socio
Contador Público U.N. Cuyo
C.P.C.E. Mendoza N° 95668

VERÓNICA HAYDEE FERNÁNDEZ PEREYRA
Por Comisión Fiscalizadora

NATALIA LORENA RIVERO
Presidente


GASDIFEX S.A.

ESTADO DE CAMBIOS EN EL PATRIMONIO
POR EL EJERCICIO ANUAL FINALIZADO EL 31 DE DICIEMBRE DE 2024
COMPARATIVO CON EL EJERCICIO ANTERIOR
 (Cifras expresadas en pesos)

Concepto	Aportes de los Propietarios			Resultados Acumulados		Total Patrimonio Neto
	Capital Suscripto	Ajuste de Capital	Total	Resultados no Asignados	Total	
Saldos al 31 de diciembre de 2022	50.000.000	309.015.329	359.015.329	(20.984.425)	(20.984.425)	338.030.904
<u>Acta de Asamblea General Extraordinaria del 09/05/2023:</u>						
- Aumento de capital	50.000.000	188.412.791	238.412.791	-	-	238.412.791
Resultado del ejercicio	-	-	-	(138.530.648)	(138.530.648)	(138.530.648)
Saldos al 31 de diciembre de 2023	100.000.000	497.428.120	597.428.120	(159.515.073)	(159.515.073)	437.913.047
Resultado del ejercicio	-	-	-	23.897.820	23.897.820	23.897.820
Saldos al 31 de diciembre de 2024	100.000.000	497.428.120	597.428.120	(135.617.253)	(135.617.253)	461.810.867

Las Notas 1 a 16 que se acompañan son parte integrante de estos estados financieros.

Firmado a efectos de su identificación
 con nuestro informe de fecha 05/03/2025
 LISICKI LITVIN AUDITORES S.A.
 Registro de Sociedades Comerciales de Graduados en Ciencias Económicas N° 19


 JUAN IGNACIO RENNA
 Socio
 Contador Público U.N. Cuyo
 C.P.C.E. Mendoza N° 95668


 VERÓNICA HAYDEE FERNÁNDEZ PEREYRA
 Por Comisión Fiscalizadora


 NATALIA LORENA RIVERO
 Presidente

GASDIFEX S.A.

ESTADO DE FLUJOS DE EFECTIVO

POR EL EJERCICIO ANUAL FINALIZADO EL 31 DE DICIEMBRE DE 2024

COMPARATIVO CON EL EJERCICIO ANTERIOR

(Cifras expresadas en pesos)

	31/12/2024	31/12/2023
<u>Causas de las Variaciones del Efectivo:</u>		
FLUJOS DE EFECTIVO POR ACTIVIDADES OPERATIVAS		
Resultado del Ejercicio	23.897.820	(138.530.648)
Ajustes para arribar al flujo de efectivo provenientes de las actividades de operación:		
Impuesto a las ganancias (Nota 5)	3.358.839	16.455.759
Resultado por exposición al cambio en el poder adquisitivo de la moneda de las actividades de financiación y efectivo y equivalente de efectivo	707.768	(1.373.525)
Depreciaciones propiedad planta y equipos	1.047.666	805.815
Amortización de activos intangibles	31.220.494	29.947.508
Resultado por tenencia inversiones	10.822.272	-
Cambios en activos y pasivos operativos:		
Disminución de cuentas por cobrar a entidades relacionadas	-	249.213.723
Aumento de deudores comerciales y otras cuentas por cobrar	(2.151.341)	-
Disminución de otros activos no financieros	33.170.588	5.304.284
Aumento de cuentas por pagar comerciales y otras cuentas por pagar	46.413.000	19.817.359
Aumento de deudas fiscales	5.497.695	224.628
Aumento en remuneraciones y cargas sociales	2.886.437	2.372.689
Flujo neto generado por actividades operativas	156.871.238	184.237.592
FLUJOS DE EFECTIVO POR ACTIVIDADES DE INVERSIÓN		
Suscripciones netas de fondos comunes de inversión	(33.637.558)	(5.070.786)
Pagos por compra de propiedad planta y equipo y activos intangibles (Nota 9 y 10)	(20.253.976)	(419.212.045)
Flujo neto de efectivo utilizado en actividades de inversión	(53.891.534)	(424.282.831)
FLUJOS DE EFECTIVO POR LAS ACTIVIDADES DE FINANCIACIÓN		
Aportes recibidos de los propietarios	-	238.412.791
Flujo neto de efectivo generado por actividades de financiación	-	238.412.791
Aumento (Disminución) neto del ejercicio del efectivo y equivalentes	102.979.704	(1.632.448)
Efectivo y equivalentes de efectivo al inicio del ejercicio	80.377	339.298
Resultado por exposición al cambio en el poder adquisitivo de la moneda de las actividades de financiación y efectivo y equivalente de efectivo	(707.768)	1.373.527
Aumento (Disminución) neto del ejercicio del efectivo y equivalentes	102.979.704	(1.632.448)
Efectivo y equivalentes de efectivo al cierre del ejercicio	102.352.313	80.377
Efectivo y equivalentes de efectivo al cierre del ejercicio	102.352.313	80.377

Las Notas 1 a 16 que se acompañan son parte integrante de estos estados financieros.

Firmado a efectos de su identificación
con nuestro informe de fecha 05/03/2025
LISICKI LITVIN AUDITORES S.A.
Registro de Sociedades Comerciales de Graduados en Ciencias Económicas N° 19

JUAN IGNACIO RENNA
Socio
Contador Público U.N. Cuyo
C.P.C.E. Mendoza N° 95668

VERÓNICA HAYDEE FERNÁNDEZ PEREYRA
Por Comisión Fiscalizadora

NATALIA LORENA RIVERO
Presidente

GASDIFEX S.A.

NOTAS A LOS ESTADOS FINANCIEROS

POR EL EJERCICIO ANUAL FINALIZADO EL 31 DE DICIEMBRE DE 2024

COMPARATIVO CON EL EJERCICIO ANTERIOR

(Cifras expresadas en pesos)

1. INFORMACION GENERAL

Gasdifex S.A. se constituyó mediante contrato social de fecha 13 de junio de 2022. Su actividad consiste en el diseño, construcción, importación, ejecución o mantenimiento y la participación en licitaciones o cualquier otro sistema de contratación privado o público del Estado Nacional, Provincial o Municipal, de todo tipo de obras civiles y/o técnicas, instalaciones, maquinarias y bienes en general vinculados o relacionados con el transporte, la comercialización y la distribución de gas en todas sus formas, inclusive el expendio de Gas Natural Comprimido (GNC), como así también de estaciones de carga de GNC, plantas de abastecimiento y estaciones de servicio de combustibles en general y su correspondiente operación y explotación comercial, ya sea para abastecimiento de vehículos particulares, transporte público y/o privado.

Durante 2022, la Sociedad fue contratada directamente por la Sociedad de Transporte de Mendoza Sociedad Anónima Unipersonal de Participación Estatal (S.T.M. S.A.U.P.E.) para la realización del diseño, construcción y operación de estación de carga de GNC estación terminal Rodeo de la Cruz. Siendo responsabilidad de Gasdifex S.A. la ejecución de la totalidad de las obras, con provisión de materiales y mano de obra, equipo y herramientas necesarios para cumplir con el objeto del contrato referido anteriormente.

Durante el año 2023 se culminó con la construcción y puesta en funcionamiento de la estación de carga mencionada anteriormente. Con este hecho se comenzó con la provisión de GNC de acuerdo con lo estipulado en el contrato celebrado con S.T.M. S.A.U.P.E.

Durante el año 2024 se siguió con la provisión de GNC de acuerdo con lo estipulado en el contrato celebrado con S.T.M. S.A.U.P.E. y se comenzó con la venta al público.

2. BASES DE PRESENTACION DE LOS ESTADOS FINANCIEROS

2.1 Bases de preparación

Los presentes estados financieros han sido preparados de acuerdo con las Normas Internacionales de Información Financiera ("NIIF") adoptadas como normas contables profesionales argentinas por la Federación Argentina de Consejos Profesionales de Ciencias Económicas ("FACPCE"), tal como fueron aprobadas por el Consejo de Normas Internacionales de Contabilidad (IASB, por su sigla en inglés).

Asimismo, fueron incluidas algunas cuestiones adicionales requeridas por la Ley General de Sociedades N° 19.550.

La preparación de estados financieros a una fecha determinada requiere que la Dirección de la Sociedad realice estimaciones y evaluaciones que afectan el monto de los activos y pasivos registrados y los activos y pasivos contingentes revelados a dicha fecha, como así también los ingresos y egresos reconocidos en el ejercicio. Los resultados reales futuros pueden diferir de las estimaciones y evaluaciones realizadas a la fecha de preparación de los presentes estados financieros.

Los presentes estados financieros han sido aprobados para su emisión por el Directorio de la Sociedad con fecha 5 de marzo de 2025.

2.2 Bases de presentación

Los estados financieros correspondientes al ejercicio finalizado el 31 de diciembre de 2024 han sido reexpresados para considerar los cambios en el poder adquisitivo general de la moneda funcional de la Sociedad (el peso argentino) conforme a lo establecido en la NIC 29.

Firmado a efectos de su identificación
con nuestro informe de fecha 05/03/2025
LISIČKI LITVIN AUDITORES S.A.
Registro de Sociedades Comerciales de Graduados en Ciencias Económicas N° 19

JUAN IGNACIO RENNA
Socio
Contador Público U.N. Cuyo
C.P.C.E. Mendoza N° 95668

VERÓNICA HAYDEE FERNÁNDEZ PEREYRA
Pof. Comisión Fiscalizadora

NATALIA LORENA RIVERO
Presidente

GASDIFEX S.A.

NOTAS A LOS ESTADOS FINANCIEROS

POR EL EJERCICIO ANUAL FINALIZADO EL 31 DE DICIEMBRE DE 2024

COMPARATIVO CON EL EJERCICIO ANTERIOR

2. BASES DE PRESENTACION DE LOS ESTADOS FINANCIEROS (Cont.)

2.2 Bases de presentación (Cont.)

Como resultado de ello, los estados financieros están expresados en la unidad de medida corriente al final del ejercicio sobre el que se informa.

De acuerdo con la NIC 29, la reexpresión de los estados financieros es necesaria cuando la moneda funcional de una entidad es la de una economía hiperinflacionaria. Para definir un estado de hiperinflación, la NIC 29 brinda una serie de pautas orientativas, no excluyentes, consistentes en (i) analizar el comportamiento de la población, los precios, las tasas de interés y los salarios ante la evolución de los índices de precios y la pérdida de poder adquisitivo de la moneda, y (ii) como una característica cuantitativa, que es la condición mayormente considerada en la práctica, comprobar si la tasa acumulada de inflación en tres años se aproxima o sobrepasa el 100%.

La FAPCE determinó cómo evaluar la mencionada condición cuantitativa definiendo la serie a utilizar para reexpresar los estados financieros para la aplicación de la NIC 29. Esa serie de índices combina el Índice de Precios al Consumidor (IPC) Nacional publicado por el Instituto Nacional de Estadísticas y Censos (INDEC) a partir de enero de 2017 (mes base: diciembre 2016) con IPIM publicado por el INDEC hasta esa fecha, computando para los meses de noviembre y diciembre de 2015, respecto de los cuales no se cuenta con información del INDEC sobre la evolución del IPIM, la variación en el IPC de la Ciudad Autónoma de Buenos Aires.

La información contable detallada ha sido reexpresada desde el 31 de diciembre de 2023 al 31 de diciembre de 2024, siendo la variación del Índice de Precios al Consumidor (IPC) Nacional publicado por el Instituto Nacional de Estadísticas y Censos (INDEC) durante dicho periodo del 217,76%.

A continuación, se incluye un resumen de los efectos de la aplicación de la NIC 29.

2.2.1 Reexpresión del estado de situación financiera

(i) Las partidas monetarias (aquellas con un valor nominal fijo en moneda local) no se reexpresan, dado que ya se encuentran expresadas en la unidad de medida corriente a la fecha de cierre del ejercicio por el cual se informa. En un período inflacionario, mantener activos monetarios genera pérdida de poder adquisitivo y mantener pasivos monetarios genera ganancia de poder adquisitivo, siempre que tales partidas no se encuentren sujetas a un mecanismo de ajuste que compense en alguna medida esos efectos. La pérdida o ganancia monetaria se incluye en el resultado del ejercicio por el que se informa.


(ii) Los activos y pasivos sujetos a cambios en función a acuerdos específicos se ajustan en función a tales acuerdos.

(iii) Las partidas no monetarias medidas a sus valores corrientes al final del ejercicio sobre el que se informa, no se reexpresan a efectos de su presentación en el estado de situación financiera, pero el proceso de ajuste debe completarse para determinar en términos de unidad de medida homogénea los resultados producidos por la tenencia de esas partidas no monetarias.

Al 31 de diciembre de 2024 la Sociedad no contaba con partidas no monetarias medidas utilizando el método de valor corriente.

Las partidas no monetarias medidas a costo histórico o a un valor corriente de una fecha anterior a la de cierre del ejercicio sobre el cual se informa se reexpresan por coeficientes que reflejen la variación ocurrida en el nivel general de precios desde la fecha de adquisición o revaluación hasta la fecha de cierre, procediéndose luego a comparar los importes reexpresados de esos activos con los correspondientes valores recuperables. Los cargos al resultado del ejercicio por depreciación de las propiedades, planta y equipo, y por amortización de activos intangibles, así como cualquier otro consumo de activos no monetarios se determinarán sobre la base de los nuevos importes reexpresados.

Firmado a efectos de su identificación
con nuestro informe de fecha 05/03/2025
LISICKI LITVIN AUDITORES S.A.
Registro de Sociedades Comerciales de Graduados en Ciencias Económicas N° 19


JUAN IGNACIO RENNA
Socio
Contador Público U.N. Cuyo
C.P.C.E. Mendoza N° 95668


VERÓNICA HAYDEE FERNÁNDEZ PEREYRA
Prof. Comisión Fiscalizadora


NATALIA LORENA RIVERO
Presidente

GASDIFEX S.A.

NOTAS A LOS ESTADOS FINANCIEROS

POR EL EJERCICIO ANUAL FINALIZADO EL 31 DE DICIEMBRE DE 2024

COMPARATIVO CON EL EJERCICIO ANTERIOR

2. BASES DE PRESENTACION DE LOS ESTADOS FINANCIEROS (Cont.)

2.2 Bases de presentación (Cont.)

2.2.1 Reexpresión del estado de situación financiera (Cont.)

Al 31 de diciembre de 2024 las partidas sometidas a este proceso de reexpresión han sido las siguientes:

- Propiedad, planta y equipo.
- Activos intangibles.
- Patrimonio.

La reexpresión de los activos no monetarios en los términos de unidad de medida corriente al final del ejercicio sobre el que se informa sin un ajuste equivalente para propósitos fiscales, da lugar a una diferencia temporaria gravable y al reconocimiento de un pasivo por impuesto diferido cuya contrapartida se reconoce en el resultado del ejercicio.

2.2.2 Reexpresión del estado de resultados integral

Los gastos e ingresos se reexpresan desde la fecha de su registración contable, salvo aquellas partidas del resultado que reflejan o incluyen en su determinación el consumo de activos medidos en moneda de poder adquisitivo de una fecha anterior a la de registración del consumo, las que se reexpresan tomando como base la fecha de origen del activo con el que está relacionada la partida (p.e. depreciación, desvalorización y otros consumos de activos valuados a costo histórico); y salvo también aquellos resultados que surgen de comparar dos mediciones expresadas en moneda de poder adquisitivo de diferentes fechas, para los cuales se requiere identificar los importes comparados, reexpresarlos por separado, y volver a efectuar la comparación, pero con los importes ya reexpresados.

La pérdida neta por el mantenimiento de activos y pasivos monetarios se presenta en una partida separada del resultado del ejercicio.

2.2.3 Reexpresión del estado de cambios en el patrimonio

Todos los componentes del patrimonio se reexpresan aplicando el índice general de precios desde el principio del ejercicio, y cada variación de esos componentes se reexpresa desde la fecha de aportación o desde el momento en que la misma se produjo por cualquier otra vía.

2.2.4 Reexpresión del estado de flujos de efectivo

La NIC 29 requiere que todas las partidas de este estado se reexpresen en términos de la unidad de medida corriente a la fecha de cierre del ejercicio por el cual se informa.

El resultado monetario generado por el efectivo y equivalentes al efectivo se presenta en el estado de flujos de efectivo por separado de los flujos procedentes de las actividades de operación, inversión y financiación, como una partida específica de la conciliación entre las existencias de efectivo y equivalentes al efectivo al principio y al final del ejercicio.

En la preparación de estos estados financieros la Sociedad ha aplicado las bases de presentación, las políticas contables, y los juicios, estimaciones y supuestos contables significativos descriptos en los apartados 2.3 y 2.4 de la presente nota.

Firmado a efectos de su identificación
con nuestro informe de fecha 05/03/2025
LISICKI LITVIN AUDITORES S.A.
Registro de Sociedades Comerciales de Graduados en Ciencias Económicas N° 19

JUAN IGNACIO RENNA
Socio
Contador Público U.N. Cuyo
C.P.C.E. Mendoza N° 95668

VERÓNICA HAYDEE FERNÁNDEZ PEREYRA
Por Comisión Fiscalizadora

NATALIA LORENA RIVERO
Presidente

GASDIFEX S.A.

NOTAS A LOS ESTADOS FINANCIEROS

POR EL EJERCICIO ANUAL FINALIZADO EL 31 DE DICIEMBRE DE 2024

COMPARATIVO CON EL EJERCICIO ANTERIOR

2. BASES DE PRESENTACION DE LOS ESTADOS FINANCIEROS (Cont.)

2.3 Resumen de las políticas contables significativas

Las siguientes son las políticas contables significativas aplicadas por la Sociedad en la preparación de sus estados financieros.

2.3.1 Reconocimiento de ingresos de actividades ordinarias

Los ingresos de las actividades ordinarias se reconocen en la medida que sea probable que los beneficios económicos fluyan a la Sociedad y que los ingresos se puedan medir de manera fiable, independientemente del momento en el que el pago sea realizado por el cliente. Los ingresos se miden por el valor razonable de la contraprestación recibida o por recibir, teniendo en cuenta las condiciones de pago definidas en el contrato.

2.3.2 Impuesto a las ganancias corriente y diferido

Los activos y pasivos por el impuesto a las ganancias corriente del ejercicio se miden por los importes que se espera recuperar o pagar de o a la autoridad fiscal. Las tasas impositivas y la normativa fiscal utilizadas para computar dichos importes son las vigentes.

El impuesto a las ganancias diferido se reconoce utilizando el método del pasivo sobre las diferencias temporarias entre las bases impositivas de los activos y pasivos y sus respectivos importes en libros a la fecha de cierre del ejercicio sobre el que se informa.

Los pasivos por impuesto diferido se reconocen para todas las diferencias temporarias imponibles.

Los activos por impuesto diferido se reconocen para todas las diferencias temporarias deducibles, y por la compensación futura de quebrantos impositivos no utilizados, en la medida en que sea probable, en cada fecha de cierre del ejercicio sobre el que se informa, la existencia de ganancias imponibles disponibles futuras contra las cuales se puedan compensar dichas diferencias temporarias deducibles, y/o se puedan utilizar dichos quebrantos impositivos.

Los activos y pasivos por impuesto diferido se miden por sus importes nominales sin descontar, a las tasas impositivas que se espera sean de aplicación en el ejercicio en el que el activo se realice o el pasivo se cancele, en base a las tasas impositivas y normas fiscales que fueron aprobadas a la fecha de cierre del ejercicio sobre el que se informa, o cuyo procedimiento de aprobación se encuentre próximo a completarse a esa fecha.

Los activos y pasivos por impuesto diferido se compensan si existe un derecho legalmente exigible de compensar los activos y pasivos por el impuesto a las ganancias corriente.

Por otra parte, el 16 de junio de 2021 se publicó en el Boletín Oficial la Ley N° 27.630 con la modificación de las alícuotas del impuesto a las ganancias aplicable a las sociedades cuyos cierres de ejercicio fiscal se inicien a partir del 1 de enero de 2021. Estas modificaciones consisten en la aplicación de alícuotas escalonadas tomando como base la ganancia neta acumulada de acuerdo con el siguiente detalle:

Firmado a efectos de su identificación
con nuestro informe de fecha 05/03/2025
LISIKI LITVIN AUDITORES S.A.
Registro de Sociedades Comerciales de Graduados en Ciencias Económicas N° 19

JUAN IGNACIO RENNA
Socio
Contador Público U.N. Cuyo
C.P.C.E. Mendoza N° 95668

VERÓNICA HAYDEE FERNÁNDEZ PEREYRA
Pdr Comisión Fiscalizadora

NATALIA LORENA RIVERO
Presidente

GASDIFEX S.A.

NOTAS A LOS ESTADOS FINANCIEROS POR EL EJERCICIO ANUAL FINALIZADO EL 31 DE DICIEMBRE DE 2024 COMPARATIVO CON EL EJERCICIO ANTERIOR

2. BASES DE PRESENTACION DE LOS ESTADOS FINANCIEROS (Cont.)

2.3 Resumen de las políticas contables significativas (Cont.)

2.3.2 Impuesto a las ganancias corriente y diferido (Cont.)

- Hasta 34.703.523,08 de la ganancia neta imponible acumulada: abonarán una alícuota del 25%
- Más de 34.703.523,08 y hasta 347.035.230,79 de la ganancia neta imponible acumulada: abonarán un monto fijo de 8.675.880,77 más una alícuota del 30% sobre el excedente de ese monto;
- Más de 347.035.230,79 de la ganancia neta imponible acumulada: abonarán un monto fijo de 102.375.393,08 más una alícuota del 35% sobre el excedente de ese monto.

2.3.3 Propiedad, planta y equipo

Las propiedades, planta y equipo, incluyendo las obras en curso, se valúan a su costo de adquisición reexpresado, neto de la depreciación acumulada y/o de las pérdidas acumuladas por deterioro del valor, si las hubiera. Ese costo de adquisición o producción incluye todos aquellos costos significativos necesarios para que tales bienes estén en condiciones de ser utilizados, incluyendo los costos financieros relacionados con obras construidas que se prolongaron en el tiempo, si los hubiere.

2.3.4 Activos Intangibles

Los activos intangibles adquiridos de forma separada se valúan a su costo de adquisición reexpresado neto de la depreciación acumulada y/o de las pérdidas acumuladas por deterioro del valor, si las hubiera.

El activo intangible reconocido por la Concesión incluye todos los costos necesarios y directamente vinculados con la puesta a punto de la estación de carga para su óptimo funcionamiento. La depreciación de dicho activo se realiza de forma lineal y se toma como vida útil la duración del contrato mencionado en Nota 1, la que asciende a 15 años, contados desde el momento en el que comienza la provisión de GNC.

2.3.5 Instrumentos financieros: Presentación, reconocimiento y medición

2.3.5.1. Activos financieros

Clasificación

La Sociedad clasifica sus activos financieros en las siguientes categorías:

- aquellos que se miden posteriormente a valor razonable, y
- aquellos que se miden posteriormente a costo amortizado.

La clasificación depende del modelo de negocio de la entidad para administrar los activos financieros y los términos contractuales de los flujos de efectivo.

Para los activos medidos a valor razonable, las ganancias y pérdidas se registran en el Estado de Resultados Integral o en Otro Resultado Integral.

Firmado a efectos de su identificación
con nuestro informe de fecha 05/03/2025
LISICKI LITVIN AUDITORES S.A.
Registro de Sociedades Comerciales de Graduados en Ciencias Económicas N° 19

JUAN IGNACIO RENNA
Socio
Contador Público U.N. Cuyo
C.P.C.E. Mendoza N° 95668

VERÓNICA HAYDEE FERNÁNDEZ PEREYRA
Pgr Comisión Fiscalizadora

NATALIA LORENA RIVERO
Presidente

GASDIFEX S.A.

NOTAS A LOS ESTADOS FINANCIEROS

POR EL EJERCICIO ANUAL FINALIZADO EL 31 DE DICIEMBRE DE 2024

COMPARATIVO CON EL EJERCICIO ANTERIOR

2. BASES DE PRESENTACION DE LOS ESTADOS FINANCIEROS (Cont.)

2.3 Resumen de las políticas contables significativas (Cont.)

2.3.5 Instrumentos financieros: Presentación, reconocimiento y medición (Cont.)

2.3.5.1. Activos financieros (Cont.)

Clasificación (Cont.)

Todas las inversiones en instrumentos de patrimonio son medidas a valor razonable. Para aquellas que no son mantenidas para negociar, la Sociedad puede elegir de forma irrevocable al momento de su reconocimiento inicial presentar en Otro resultado integral los cambios en el valor razonable. La decisión de la Sociedad fue reconocer los cambios en el valor razonable en resultados.

La Sociedad reclasifica los activos financieros cuando y sólo cuando cambia su modelo de negocio para gestionar esos activos.

Reconocimiento y bajas

Las compras y ventas convencionales de activos financieros se registran en la fecha de liquidación. Los activos financieros se dan de baja cuando los derechos contractuales a recibir flujos de efectivo de los activos han expirado o se han transferido y la Sociedad ha transferido sustancialmente todos los riesgos y beneficios inherentes a la propiedad de los activos.

Medición

Los activos financieros se reconocen inicialmente a su valor razonable más, en el caso de activos financieros que no se miden a valor razonable con cambios en resultados, los costos de transacción que sean directamente atribuibles a la adquisición de los activos financieros.

Las ganancias o pérdidas generadas por inversiones en instrumentos de deuda que se miden posteriormente a valor razonable y que no forman parte de una transacción de cobertura se reconocen en resultados y se presentan dentro del concepto "Cambios en el valor razonable de instrumentos financieros" en la línea "Otros resultados financieros", en el estado de resultado integral. Aquellas generadas por inversiones en instrumentos de deuda que se miden posteriormente a costo amortizado y que no forman parte de una transacción de cobertura se reconocen en resultados cuando el activo financiero es dado de baja o se deteriora y mediante el proceso de amortización utilizando el método de la tasa de interés efectiva.

La Sociedad mide posteriormente todas las inversiones en instrumentos de patrimonio a valor razonable. Los dividendos procedentes de estas inversiones se reconocen en resultados en la medida que representen un retorno sobre la inversión.

Deterioro del valor de los activos financieros

La Sociedad evalúa las pérdidas crediticias esperadas asociadas con sus instrumentos financieros contabilizados a costo amortizado e instrumentos financieros a valor razonable con cambios en Otros Resultados Integrales, de corresponder.

Los activos y pasivos financieros se compensan y el valor neto se informa en el estado de situación financiera cuando existe un derecho exigible legalmente de compensar los valores reconocidos y existe una intención de pagar en forma neta, o de realizar el activo y cancelar el pasivo simultáneamente.

Firmado a efectos de su identificación
con nuestro informe de fecha 05/03/2025
LISICKI LITVIN AUDITORES S.A.
Registro de Sociedades Comerciales de Graduados en Ciencias Económicas N° 19

JUAN IGNACIO RENNA
Socio
Contador Público U.N. Cuyo
C.P.C.E. Mendoza N° 95668

VERÓNICA HAYDEE FERNÁNDEZ PEREYRA
Por Comisión Fiscalizadora

NATALIA LORENA RIVERO
Presidente

GASDIFEX S.A.

NOTAS A LOS ESTADOS FINANCIEROS POR EL EJERCICIO ANUAL FINALIZADO EL 31 DE DICIEMBRE DE 2024 COMPARATIVO CON EL EJERCICIO ANTERIOR

2. BASES DE PRESENTACION DE LOS ESTADOS FINANCIEROS (Cont.)

2.3 Resumen de las políticas contables significativas (Cont.)

2.3.5 Instrumentos financieros: Presentación, reconocimiento y medición (Cont.)

2.3.5.2. Pasivos financieros

Reconocimiento inicial y medición posterior

Los pasivos financieros alcanzados por la NIIF 9 se clasifican como pasivos financieros al valor razonable con cambios en resultados, préstamos y cuentas por pagar, o como derivados designados como instrumentos de cobertura en una cobertura eficaz, según corresponda. La Sociedad determina la clasificación de los pasivos financieros al momento del reconocimiento inicial.

Todos los pasivos financieros se reconocen inicialmente por su valor razonable más, en el caso de las cuentas por pagar contabilizados al costo amortizado, los costos de transacción directamente atribuibles.

Los pasivos financieros de la Sociedad incluyen las cuentas por pagar comerciales y otras cuentas por pagar.

Pasivos financieros al valor razonable con cambios en resultados

Los pasivos financieros al valor razonable con cambios en resultados abarcan los pasivos financieros mantenidos para negociar y los pasivos financieros designados al momento del reconocimiento inicial como al valor razonable con cambios en resultados.

Los pasivos financieros se clasifican como mantenidos para negociar si se contraen con el propósito de negociarlos en un futuro cercano. Las ganancias o pérdidas por pasivos mantenidos para negociar se reconocen en el estado de resultados.

Al reconocimiento inicial, la Sociedad no designó pasivos financieros a valor razonable con cambios en resultados.

Cuentas por pagar

Después del reconocimiento inicial, estas deudas se miden al costo amortizado, utilizando el método de la tasa de interés efectiva. Las ganancias y pérdidas se reconocen en el estado de resultados cuando los pasivos se dan de baja, como así también a través del proceso de amortización, a través del método de la tasa de interés efectiva.

El costo amortizado se calcula tomando en cuenta cualquier descuento o prima en la adquisición y las comisiones o los costos que sean una parte integrante de la tasa de interés efectiva. La amortización de la tasa de interés efectiva se reconoce como costo financiero en el estado de resultados.

Baja en cuentas

Un pasivo financiero se da de baja cuando la obligación especificada en el correspondiente contrato se haya pagado o cancelado, o haya vencido.

Cuando un pasivo financiero existente es reemplazado por otro pasivo proveniente del mismo prestamista bajo condiciones sustancialmente diferentes, o si las condiciones de un pasivo existente se modifican de manera sustancial, tal permuta o modificación se trata como una baja del pasivo original y el reconocimiento de un nuevo pasivo, y la diferencia entre los importes en libros respectivos se reconoce en el estado de resultados.

Firmado a efectos de su identificación
con nuestro informe de fecha 05/03/2025
LISJCKI LITVIN AUDITORES S.A.
Registro de Sociedades Comerciales de Graduados en Ciencias Económicas N° 19

JUAN IGNACIO RENNA
Socio
Contador Público U.N. Cuyo
C.P.C.E. Mendoza N° 95668

VERÓNICA HAYDEE FERNÁNDEZ PEREYRA
Pdr Comisión Fiscalizadora

NATALIA LORENA RIVERO
Presidente

GASDIFEX S.A.

NOTAS A LOS ESTADOS FINANCIEROS POR EL EJERCICIO ANUAL FINALIZADO EL 31 DE DICIEMBRE DE 2024 COMPARATIVO CON EL EJERCICIO ANTERIOR

2. BASES DE PRESENTACION DE LOS ESTADOS FINANCIEROS (Cont.)

2.3 Resumen de las políticas contables significativas (Cont.)

2.3.5 Instrumentos financieros: Presentación, reconocimiento y medición (Cont.)

2.3.5.3. Compensación de instrumentos financieros

Los activos financieros y los pasivos financieros se compensan de manera que se informa el importe neto en el estado de situación financiera, solamente si la Sociedad (i) tiene un derecho actual legalmente exigible de compensar los importes reconocidos; y (ii) tiene la intención de liquidarlos por el importe neto, o de realizar los activos y cancelar los pasivos en forma simultánea.

2.3.5.4. Activos financieros y pasivos financieros con partes relacionadas

Los créditos y deudas con partes relacionadas se reconocen inicialmente por su valor razonable más los costos de transacción directamente atribuibles. No existen transacciones no celebradas como entre partes independientes.

Con posterioridad al reconocimiento inicial, estos créditos y deudas se miden por su costo amortizado, utilizando el método de la tasa de interés efectiva. La amortización de la tasa de interés se reconoce en el estado de resultados como ingresos o costos financieros o como otros ingresos o gastos operativos, según cuál sea la naturaleza del activo o el pasivo que la origina.

2.3.6 Conversión en moneda extranjera

Transacciones y saldos en moneda extranjera.

Las transacciones en moneda extranjera son inicialmente registradas por la Sociedad en pesos argentinos a las tasas de cambio de sus respectivas monedas a la fecha de la transacción.

Los activos y pasivos monetarios denominados en moneda extranjera se convierten a la moneda funcional a la tasa de cambio de cierre vigente a la fecha de cierre del ejercicio sobre el que se informa.

Todas las diferencias de cambio se imputan al estado de resultados en la línea de otros ingresos o gastos operativos, o en la línea de ingresos o costos financieros, según cuál sea la naturaleza del activo o pasivo que las genera.

Un detalle de los saldos de activos y pasivos en moneda extranjera de la sociedad es el siguiente:

Rubro	Moneda	31/12/2024		31/12/2023	
		Monto	TC	Monto en moneda local	Monto en moneda local
Activo corriente					
Efectivo y equivalente de efectivo	US\$	100.505	1.013	101.761.424	-
Total del activo	US\$	100.505	1.013	101.761.424	-
Posición neta	US\$	100.505	1.013	101.761.424	-

Firmado a efectos de su identificación
con nuestro informe de fecha 05/03/2025
LISICKI LITVIN AUDITORES S.A.
Registro de Sociedades Comerciales de Graduados en Ciencias Económicas N° 19

JUAN IGNACIO RENNA
Socio
Contador Público U.N. Cuyo
C.P.C.E. Mendoza N° 95668

VERÓNICA HAYDEE FERNÁNDEZ PEREYRA
Por Comisión Fiscalizadora

NATALIA LORENA RIVERO
Presidente

GASDIFEX S.A.

NOTAS A LOS ESTADOS FINANCIEROS

POR EL EJERCICIO ANUAL FINALIZADO EL 31 DE DICIEMBRE DE 2024

COMPARATIVO CON EL EJERCICIO ANTERIOR

2. BASES DE PRESENTACION DE LOS ESTADOS FINANCIEROS (Cont.)

2.3 Resumen de las políticas contables significativas (Cont.)

2.3.7 Deterioro del valor de activos no financieros

A cada fecha de cierre del ejercicio sobre el que se informa, la Sociedad evalúa si existe algún indicio de que un activo no financiero pudiera estar deteriorado en su valor. Si existe tal indicio, o cuando una prueba anual de deterioro del valor para un activo es requerida, la Sociedad estima el importe recuperable de ese activo. El importe recuperable de un activo es el mayor valor entre el valor razonable menos los costos de venta de ese activo, y su valor en uso. Ese importe recuperable se determina tomando los flujos de efectivo del grupo de activos que conforman la unidad generadora de efectivo a la cual pertenecen.

Cuando el importe en libros de una unidad generadora de efectivo excede su importe recuperable, se considera deteriorado y su valor se reduce a su importe recuperable.

Al evaluar el valor en uso de una unidad generadora de efectivo, los flujos de efectivo estimados se descuentan a su valor presente mediante una tasa de descuento antes de impuestos que refleja las evaluaciones corrientes del mercado sobre el valor temporal del dinero y los riesgos específicos de la unidad generadora de efectivo.

A cada fecha de cierre del ejercicio sobre el que se informa, la Sociedad evalúa si existe algún indicio de que un activo no financiero pudiera estar deteriorado en su valor. Si existe tal indicio, o cuando una prueba anual de deterioro del valor para un activo es requerida, la Sociedad estima el importe recuperable de ese activo. El importe recuperable de un activo es el mayor valor entre el valor razonable menos los costos de venta de ese activo, y su valor en uso. Ese importe recuperable se determina tomando los flujos de efectivo del grupo de activos que conforman la unidad generadora de efectivo a la cual pertenecen.

Cuando el importe en libros de una unidad generadora de efectivo excede su importe recuperable, se considera deteriorado y su valor se reduce a su importe recuperable.

2.3.8 Deterioro del valor de activos no financieros

Al evaluar el valor en uso de una unidad generadora de efectivo, los flujos de efectivo estimados se descuentan a su valor presente mediante una tasa de descuento antes de impuestos que refleja las evaluaciones corrientes del mercado sobre el valor temporal del dinero y los riesgos específicos de la unidad generadora de efectivo.

En base a como la Gerencia de la Sociedad opera y monitorea la totalidad de su negocio, y a como toma decisiones acerca de continuar o disponer de los activos físicos, la Sociedad considera que tiene una única unidad generadora de flujo de efectivo para efectuar la prueba de deterioro de propiedades, planta y equipo.

La Sociedad basa su cálculo del deterioro del valor en presupuestos detallados y cálculos de proyecciones que se confeccionan para la unidad generadora de efectivo de la Sociedad.

Al 31 de diciembre de 2024, la Dirección de la Sociedad considera que no existen indicios de deterioro de las propiedades, planta y equipo; siendo recuperable su valor de libros.

Firmado a efectos de su identificación
con nuestro informe de fecha 05/03/2025
LISICKI LITVIN AUDITORES S.A.
Registro de Sociedades Comerciales de Graduados en Ciencias Económicas N° 19

JUAN IGNACIO RENNA
Socio
Contador Público U.N. Cuyo
C.P.C.E. Mendoza N° 95668

VERÓNICA HAYDEE FERNÁNDEZ PEREYRA
Por Comisión Fiscalizadora

NATALIA LORENA RIVERO
Presidente

GASDIFEX S.A.

NOTAS A LOS ESTADOS FINANCIEROS

POR EL EJERCICIO ANUAL FINALIZADO EL 31 DE DICIEMBRE DE 2024

COMPARATIVO CON EL EJERCICIO ANTERIOR

2. BASES DE PRESENTACION DE LOS ESTADOS FINANCIEROS (Cont.)

2.3 Resumen de las políticas contables significativas (Cont.)

2.3.9 Efectivo y equivalentes de efectivo

Se considera efectivo tanto a los fondos en caja como a los depósitos bancarios a la vista de libre disponibilidad. Se consideran equivalentes al efectivo a las inversiones a corto plazo de gran liquidez y libre disponibilidad que, sin previo aviso ni costo relevante, pueden convertirse fácilmente en una cantidad determinada de efectivo conocida con alto grado de certeza al momento de la imposición, están sujetas a un riesgo poco significativo de cambios en su valor, con vencimientos hasta tres meses posteriores a la fecha de las respectivas imposiciones, y cuyo destino principal no es el de inversión o similar, sino el de cancelación de compromisos a corto plazo.

Para propósitos de presentación del estado de situación financiera, el efectivo y equivalentes al efectivo incluyen el efectivo en caja y bancos y las colocaciones a corto plazo que cumplen con las condiciones definidas precedentemente.

Para propósitos de presentación del estado de flujos de efectivo, el efectivo y equivalentes al efectivo incluyen el efectivo en caja y bancos y las colocaciones a corto plazo que cumplen con las condiciones definidas precedentemente, netos de los adelantos en cuentas corrientes bancarias.

A continuación, se detalla la composición del efectivo y el equivalente de efectivo a la fecha de cierre:

	<u>31/12/2024</u>	<u>31/12/2023</u>
Bancos en moneda nacional	590.889	80.377
Bancos en moneda extranjera	101.761.424	-
	<u>102.352.313</u>	<u>80.377</u>

2.3.10 Provisiones, pasivos contingentes y activos contingentes

2.3.10.1. Provisiones

Reconocimiento y medición

Las provisiones se reconocen cuando (i) existe una obligación presente (legal o implícita) como resultado de un suceso pasado; (ii) es probable que haya que desprenderse de recursos que incorporan beneficios económicos para cancelar la obligación; y (iii) pueda hacerse una estimación fiable del importe de la misma.

En los casos en que se espera que la provisión se reembolse en todo o en parte, por ejemplo, en virtud de un contrato de seguros, el reembolso se reconoce como un activo separado únicamente en los casos en que tal reembolso sea virtualmente cierto. El gasto correspondiente a cualquier provisión se presenta en el estado de resultados en la línea que mejor refleje la naturaleza de la provisión, neto de todo reembolso relacionado, en la medida en que éste sea virtualmente cierto.

Firmado a efectos de su identificación
con nuestro informe de fecha 05/03/2025
LISICKI LITVIN AUDITORES S.A.
Registro de Sociedades Comerciales de Graduados en Ciencias Económicas N° 19

JUAN IGNACIO RENNA
Socio
Contador Público U.N. Cuyo
C.P.C.E. Mendoza N° 95668

VERÓNICA HAYDEE FERNÁNDEZ PEREYRA
Prof. Comisión Fiscalizadora

NATALIA LORENA RIVERO
Presidente

GASDIFEX S.A.

NOTAS A LOS ESTADOS FINANCIEROS

POR EL EJERCICIO ANUAL FINALIZADO EL 31 DE DICIEMBRE DE 2024

COMPARATIVO CON EL EJERCICIO ANTERIOR

2. BASES DE PRESENTACION DE LOS ESTADOS FINANCIEROS (Cont.)

2.3 Resumen de las políticas contables significativas (Cont.)

2.3.10 Provisiones, pasivos contingentes y activos contingentes (Cont.)

2.3.10.1. Provisiones (Cont.)

Reconocimiento y medición (Cont.)

Si el efecto del valor temporal del dinero es significativo, las provisiones se descuentan utilizando una tasa actual de mercado antes de impuestos que refleja, cuando corresponda, los riesgos específicos del pasivo.

Cuando se reconoce el descuento, el aumento de la provisión producto del paso del tiempo se reconoce como costos financieros en el estado de resultados integral.

2.3.10.2. Pasivos contingentes

Un pasivo contingente es: (i) una obligación posible, surgida a raíz de sucesos pasados y cuya existencia ha de ser confirmada sólo por la ocurrencia, o en su caso la no ocurrencia, de uno o más sucesos futuros inciertos que no están enteramente bajo el control de la Sociedad; o (ii) una obligación presente, surgida a raíz de sucesos pasados, que no se ha reconocido contablemente porque: (a) no es probable que para satisfacerla se vaya a requerir una salida de recursos que incorporen beneficios económicos; o (b) el importe de la obligación no pueda ser medido con la suficiente fiabilidad.


Un pasivo contingente no es reconocido en los estados financieros, sino que es informado en notas, excepto en el caso en que la posibilidad de una eventual salida de recursos para liquidarlo sea remota. Para cada tipo de pasivo contingente a las respectivas fechas de cierre de los ejercicios sobre los que se informa, la Sociedad revela (i) una breve descripción de la naturaleza del mismo y, cuando fuese posible, (ii) una estimación de sus efectos financieros; (iii) una indicación de las incertidumbres relacionadas con el importe o el calendario de las salidas de recursos correspondientes; y (iv) la posibilidad de obtener eventuales reembolsos.

2.3.10.3. Activos contingentes

Un activo contingente es un activo de naturaleza posible, surgido a raíz de sucesos pasados, cuya existencia ha de ser confirmada sólo por la ocurrencia, o en su caso por la no ocurrencia, de uno o más eventos inciertos en el futuro, que no están enteramente bajo el control de la Sociedad.

Un activo contingente no es reconocido en los estados financieros, sino que es informado en notas, pero sólo en el caso en que sea probable la entrada de beneficios económicos. Para cada tipo de activo contingente a las respectivas fechas de cierre de los ejercicios sobre los que se informa, la Sociedad revela (i) una breve descripción de la naturaleza del mismo y, cuando fuese posible, (ii) una estimación de sus efectos financieros.

Firmado a efectos de su identificación
con nuestro informe de fecha 05/03/2025
LISIČKI LITVIN AUDITORES S.A.
Registro de Sociedades Comerciales de Graduados en Ciencias Económicas N° 19


JUAN IGNACIO RENNA
Socio
Contador Público U.N. Cuyo
C.P.C.E. Mendoza N° 95668


VERÓNICA HAYDEE FERNÁNDEZ PEREYRA
Por Comisión Fiscalizadora


NATALIA LORENA RIVERO
Presidente

GASDIFEX S.A.

NOTAS A LOS ESTADOS FINANCIEROS

POR EL EJERCICIO ANUAL FINALIZADO EL 31 DE DICIEMBRE DE 2024

COMPARATIVO CON EL EJERCICIO ANTERIOR

2. BASES DE PRESENTACION DE LOS ESTADOS FINANCIEROS (Cont.)

2.3 Resumen de las políticas contables significativas (Cont.)

2.3.11 Valor razonable

Se define como valor razonable al precio que sería recibido por vender un activo o pagado por transferir un pasivo en una transacción ordenada entre participantes del mercado en la fecha de la medición.

Una medición a valor razonable supone que la transacción de venta del activo o transferencia del pasivo tiene lugar:

- en el mercado principal del activo o pasivo; o
- en ausencia de un mercado principal, en el mercado más ventajoso para el activo o pasivo. El mercado principal o más ventajoso debe ser accesible para la Sociedad.

El valor razonable de un activo o de un pasivo se mide utilizando los supuestos que los participantes del mercado utilizarían para fijar el precio del activo o el pasivo, suponiendo que los participantes del mercado actúan en su mejor interés económico.

La Sociedad utiliza las técnicas de valoración que resultan más apropiadas a las circunstancias y sobre las cuales existan datos suficientes disponibles para medir el valor razonable, maximizando el uso de datos de entrada observables relevantes y minimizando el uso de datos de entrada no observables.

Todos los activos y pasivos para los cuales se mide o se revela el valor razonable en los estados financieros se categorizan dentro de la jerarquía de valor razonable, como se describe a continuación, considerando para ello el dato de entrada de nivel inferior que sea significativo para la medición del valor razonable en su conjunto:

- Datos de entrada de Nivel 1: Precios de cotización (sin ajustar) en mercados activos para activos o pasivos idénticos.
- Datos de entrada de Nivel 2: Técnicas de valoración para las cuales los datos de entrada son distintos de los precios de cotización incluidos en el Nivel 1, pero son observables en el mercado para el activo o pasivo, directa o indirectamente.
- Datos de entrada de Nivel 3: Técnicas de valoración para las cuales los datos de entrada no son observables para el activo o pasivo.

Para los activos y pasivos reconocidos en los estados financieros en forma recurrente, al cierre de cada ejercicio sobre el que se informa, la Sociedad determina si han ocurrido transferencias entre los niveles de la jerarquía de valor razonable, a través de la reevaluación de su categorización, considerando para ello el dato de entrada de nivel inferior que sea significativo para la medición del valor razonable en su conjunto.

Firmado a efectos de su identificación
con nuestro informe de fecha 05/03/2025
LISICKI LITVIN AUDITORES S.A.
Registro de Sociedades Comerciales de Graduados en Ciencias Económicas N° 19

JUAN IGNACIO RENNA
Socio
Contador Público U.N. Cuyo
C.P.C.E. Mendoza N° 95668

VERÓNICA HAYDEE FERNÁNDEZ PEREYRA
Por Comisión Fiscalizadora

NATALIA LORENA RIVERO
Presidente

GASDIFEX S.A.

NOTAS A LOS ESTADOS FINANCIEROS

POR EL EJERCICIO ANUAL FINALIZADO EL 31 DE DICIEMBRE DE 2024

COMPARATIVO CON EL EJERCICIO ANTERIOR

2. BASES DE PRESENTACION DE LOS ESTADOS FINANCIEROS (Cont.)

2.4 Juicios, estimaciones y supuestos contables significativos

La preparación de los estados financieros a la fecha de cierre del ejercicio requiere que la Sociedad realice estimaciones y evaluaciones que afectan el monto de los activos y pasivos registrados y los pasivos y activos contingentes revelados a dicha fecha, como así también los ingresos y egresos registrados en el ejercicio. Las mismas son utilizadas en casos tales como, la determinación de provisiones para deudores incobrables y contingencias, reconocimiento de ingresos por servicios prestados aún no facturados, depreciaciones, y determinación del valor recuperable de propiedad, planta y equipo. Los resultados reales futuros pueden diferir de las estimaciones y evaluaciones realizadas a la fecha de preparación de los presentes estados financieros pudiendo afectar, entre otras, las conclusiones actuales de la Gerencia sobre los valores recuperables de sus activos al 31 de diciembre de 2024.

A continuación, se describen los supuestos claves relacionados con el futuro y otras fuentes clave de estimaciones de incertidumbres a la fecha de cierre del ejercicio, y que tienen un alto riesgo de ocasionar ajustes significativos sobre los importes en libros de los activos y pasivos durante el próximo ejercicio. La Sociedad ha basado sus estimaciones y supuestos contables significativos considerando los parámetros disponibles al momento de la preparación de los estados financieros.

Sin embargo, las circunstancias y los supuestos actuales sobre los acontecimientos futuros podrían variar debido a cambios en el mercado o a circunstancias que surjan más allá del control de la Sociedad. Esos cambios se reflejan en los supuestos en el momento en que ellos ocurren.

Recuperabilidad de propiedad, planta y equipo e intangibles:

A fecha de cierre de cada ejercicio sobre el que se informa, la Sociedad evalúa si existe algún indicio de que la propiedad, planta y equipo y los activos intangibles pudieran estar deteriorados en su valor. El deterioro existe cuando el valor de libros de los activos relativos a una Unidad Generadora de Efectivo (UGEs) excede su valor recuperable, que es el mayor entre su valor razonable menos los costos de venta de ese activo y su valor de uso. El valor de uso se calcula mediante la estimación de los flujos de efectivo futuros descontados a su valor presente mediante una tasa de descuento que refleje las evaluaciones corrientes del mercado sobre el valor temporal del dinero y los riesgos específicos de cada UGE. En base a cómo la Dirección de la Sociedad opera y monitorea la totalidad de su negocio, y a cómo toma decisiones acerca de continuar o disponer de los activos físicos, la Sociedad considera que tiene una única unidad generadora de efectivo para efectuar la prueba de deterioro de propiedad, planta y equipo.

Plazo de reversión de partidas temporarias del impuesto diferido:

El cálculo del impuesto diferido se ha realizado considerando el período en el cual dichas diferencias temporarias deberían reversarse.

Firmado a efectos de su identificación
con nuestro informe de fecha 05/03/2025
LISICKI LITVIN AUDITORES S.A.
Registro de Sociedades Comerciales de Graduados en Ciencias Económicas N° 19



JUAN IGNACIO RENNA
Socio
Contador Público, U.N. Cuyo
C.P.C.E. Mendoza N° 95668



VERÓNICA HAYDEE FERNÁNDEZ PEREYRA
Por Comisión Fiscalizadora



NATALIA LORENA RIVERO
Presidente

GASDIFEX S.A.

NOTAS A LOS ESTADOS FINANCIEROS

POR EL EJERCICIO ANUAL FINALIZADO EL 31 DE DICIEMBRE DE 2024

COMPARATIVO CON EL EJERCICIO ANTERIOR

2. BASES DE PRESENTACION DE LOS ESTADOS FINANCIEROS (Cont.)

2.5 Nuevas normas emitidas aún no vigentes

A continuación, se describen las normas e interpretaciones nuevas y modificadas que ya fueron emitidas, pero que aún no entraron en vigencia al cierre del ejercicio correspondiente a los presentes estados financieros. La Sociedad tiene la intención de adoptar estas normas e interpretaciones nuevas y modificadas, si corresponde, cuando éstas entren en vigencia.

NIC 21: En agosto de 2023, el IASB ha emitido modificaciones a la NIC 21 que requerirán que las empresas proporcionen información más útil en sus estados financieros cuando una moneda no se pueda intercambiar por otra. Las enmiendas responden a los comentarios de las partes interesadas y a las preocupaciones sobre la diversidad en la práctica a la hora de contabilizar la falta de intercambiabilidad entre monedas. Las modificaciones ayudarán a las empresas y a los inversores a abordar una cuestión que anteriormente no estaba cubierta en los requisitos contables para los efectos de las variaciones en los tipos de cambio. Las modificaciones se aplican a los ejercicios anuales que comienzan a partir del 1 de enero de 2025.

NIIF 19: El 9 de mayo de 2024, el IASB ha emitido la nueva norma NIIF 19 "Subsidiarias que no son de interés público: Información a Revelar", que permite a una subsidiaria proporcionar información a revelar reducida al aplicar las NIIF en sus estados financieros. La NIIF 19 es opcional para las subsidiarias que son elegibles y establece los requisitos de información a revelar para las subsidiarias que optan por aplicarla. A una entidad sólo se le permite aplicar la NIIF 19 cuando: a) es una subsidiaria, b) no es de interés público, y c) su última controlante o cualquier otra intermedia emite estados financieros consolidados disponibles para uso público que cumplen con las NIIF. La nueva norma es efectiva para los ejercicios que comiencen a partir del 1 de enero de 2027, con aplicación anticipada permitida.

Modificaciones a la NIIF 9 y 7: El 30 de mayo de 2024, la IASB emitió modificaciones a la clasificación y medición de instrumentos financieros para abordar los temas identificados durante la revisión de la implementación posterior de los requerimientos de clasificación y medición de instrumentos financieros de la NIIF 9. Las modificaciones son efectivas para períodos de reporte anuales que comiencen a partir del 1 de enero de 2026.

NIIF 18: La NIIF 18 reemplaza a la NIC 1 "Presentación de los Estados Financieros". La NIIF 18 introduce estructura definida el estado de ganancias o pérdidas. El objetivo de la estructura definida es reducir la diversidad la presentación del estado de ganancias o pérdidas, ayudando a los usuarios de los estados financieros a comprender la información y hacer mejores comparaciones entre las entidades.

Los cambios principales son los siguientes:

- La estructura se compone de categorías y subtotales necesarios. Categorías: las partidas del estado de ganancias o pérdidas deberán clasificarse en una de las cinco categorías siguientes: operaciones, inversiones, financiación, impuesto a las ganancias y operaciones discontinuas. Subtotales: la NIIF 18 exige a las entidades que presenten totales y subtotales especificados: el cambio principal refiere la inclusión obligatoria de "ganancia o pérdida operativa". Los otros subtotales requeridos son "ganancia o pérdida" y "ganancia o pérdida antes de resultados financieros e impuesto a las ganancias".

Firmado a efectos de su identificación
con nuestro informe de fecha 05/03/2025
LISICKI LITVIN AUDITORES S.A.
Registro de Sociedades Comerciales de Graduados en Ciencias Económicas N° 19

JUAN IGNACIO REINA
Socio
Contador Público U.N.J. Cuyo
C.P.C.E. Mendoza N° 95668

VERÓNICA HAYDEE FERNÁNDEZ PEREYRA
Pof. Comisión Fiscalizadora

NATALIA LORENA RIVERO
Presidente

GASDIFEX S.A.

NOTAS A LOS ESTADOS FINANCIEROS

POR EL EJERCICIO ANUAL FINALIZADO EL 31 DE DICIEMBRE DE 2024

COMPARATIVO CON EL EJERCICIO ANTERIOR

2. BASES DE PRESENTACION DE LOS ESTADOS FINANCIEROS (Cont.)

2.5 Nuevas normas emitidas aún no vigentes (Cont.)

- Medidas de rendimiento definidas por la gerencia:
La gerencia podría definir sus propias medidas de rendimiento, a veces denominadas "medidas de rendimiento alternativas" o "medidas no GAAP". La NIIF 18 define un subconjunto de estas medidas que refieren al desempeño financiero de una entidad como medidas de desempeño definidas por la gerencia. La información relacionada con estas medidas debe presentarse en los estados financieros en sola nota, incluyendo una conciliación entre la medida no GAAP y el subtotal especificado más similar una en las NIIF.
- Presentación de los gastos por naturaleza, para las entidades que presenten el estado de ganancias o pérdidas por función: las entidades presentarán los gastos en la categoría de operación por naturaleza, función o mezcla de ambos.

La nueva norma entrará en vigencia para los períodos de presentación de informes anuales que comiencen nueva norma el 1 de enero de 2027 o después, incluidos los estados financieros intermedios. Se requiere la aplicación retrospectiva, por lo que información comparativa debe prepararse bajo NIIF 18.


En el año de adopción de la NIIF 18, la norma requiere una conciliación entre la forma en que se presentó el estado de ganancias o pérdidas para el período comparativo bajo la NIC 1 y la forma en que se presenta en el año en curso bajo la NIIF 18. Los estados financieros intermedios del primer año de adopción incluyen requisitos de conciliación similares.

3. GASTOS DE ADMINISTRACIÓN Y COMERCIALIZACIÓN

El detalle de los gastos de administración y comercialización, conforme lo requerido por el Artículo 64, inciso b) de la Ley n° 19.550, correspondientes a los ejercicios finalizados el 31 de diciembre de 2024 y 2023 es el siguiente:

Detalle	Costo de venta	Gastos de Administración	Gastos de Comercialización	Total al 31/12/2024
Sueldos y cargas sociales	77.522.550	-	-	77.522.550
Gas natural en punto de ingreso	297.229.151	-	-	297.229.151
Impuesto sobre los Ingresos Brutos	-	-	11.977.177	11.977.177
Gastos y comisiones bancarias	-	2.174.136	-	2.174.136
Impuestos, tasas y contribuciones	-	7.315.462	-	7.315.462
Honorarios por servicios profesionales	-	21.408.466	-	21.408.466
Honorarios directores y síndicos	-	2.899.086	-	2.899.086
Gastos de oficina	-	4.351.809	-	4.351.809
Otros	-	5.303.114	-	5.303.114
Depreciación de propiedad planta y equipo	-	1.047.666	-	1.047.666
Amortización de activos intangibles	30.235.474	985.020	-	31.220.494
Total al 31/12/2024	404.987.175	45.484.759	11.977.177	462.449.111

Firmado a efectos de su identificación
con nuestro informe de fecha 05/03/2025
LISICKI LITVIN AUDITORES S.A.
Registro de Sociedades Comerciales de Graduados en Ciencias Económicas N° 19


JUAN IGNACIO RENNA
Socio
Contador Público U.N. Cuyo
C.P.C.E. Mendoza N° 95668


VERÓNICA HAYDEE FERNÁNDEZ PEREYRA
Por Comisión Fiscalizadora


NATALIA LORENA RIVERO
Presidente

GASDIFEX S.A.

NOTAS A LOS ESTADOS FINANCIEROS

POR EL EJERCICIO ANUAL FINALIZADO EL 31 DE DICIEMBRE DE 2024

COMPARATIVO CON EL EJERCICIO ANTERIOR

3. GASTOS DE ADMINISTRACIÓN Y COMERCIALIZACIÓN (Cont.)

Detalle	Costo de venta	Gastos de Administración	Gastos de Comercialización	Total al 31/12/2023
Sueldos y cargas sociales	9.692.352	-	-	9.692.352
Gas natural en punto de ingreso	38.161.148	-	-	38.161.148
Impuesto sobre los Ingresos Brutos	-	-	2.622.240	2.622.240
Gastos y comisiones bancarias	-	753.567	-	753.567
Impuestos, tasas y contribuciones	-	4.983.843	-	4.983.843
Honorarios por servicios profesionales	-	22.983.575	-	22.983.575
Honorarios directores y sindicatos	-	4.865.460	-	4.865.460
Gastos de oficina	-	3.839.218	-	3.839.218
Otros	1.562.439	906.086	-	2.468.525
Depreciación de propiedad planta y equipo	-	805.815	-	805.815
Amortización de activos intangibles	28.962.001	985.507	-	29.947.508
Total al 31/12/2023	78.377.940	40.123.071	2.622.240	121.123.251

4. INGRESOS POR VENTA

	31/12/2024	31/12/2023
Ventas de gas natural comprimido a STM	458.030.764	78.812.594
Ventas de gas natural comprimido al público	81.756.628	-
	539.787.392	78.812.594


5. OTROS INGRESOS Y EGRESOS NETOS

	31/12/2024	31/12/2023
Otros ingresos	431.558	113.625
Fee venta al público	(638.171)	-
Alquileres ganados	475.432	-
	268.819	113.625

6. INGRESOS FINANCIEROS

	31/12/2024	31/12/2023
Resultados de fondos comunes de inversión	10.710.386	33.156.615
	10.710.386	33.156.615

Firmado a efectos de su identificación
con nuestro informe de fecha 05/03/2025
LISICKI LITVIN AUDITORES S.A.
Registro de Sociedades Comerciales de Graduados en Ciencias Económicas N° 19


JUAN IGNACIO RENNA
Socio
Contador Público U.N. Cuyo
C.P.C.E. Mendoza N° 95668


VERÓNICA HAYDEE FERNÁNDEZ PEREYRA
Por Comisión Fiscalizadora


NATALIA LORENA RIVERO
Presidente

GASDIFEX S.A.

NOTAS A LOS ESTADOS FINANCIEROS

POR EL EJERCICIO ANUAL FINALIZADO EL 31 DE DICIEMBRE DE 2024

COMPARATIVO CON EL EJERCICIO ANTERIOR

(Cifras expresadas en pesos)

7. COSTOS FINANCIEROS

	31/12/2024	31/12/2023
Resultado por compra de moneda extranjera en Mercado Electrónico de Pagos (MEP)	(21.532.658)	-
	<u>(21.532.658)</u>	<u>-</u>

8. IMPUESTO A LAS GANANCIAS

a) Los principales componentes del impuesto a las ganancias correspondientes a los ejercicios finalizados el 31 de diciembre de 2024 y 2023 son los siguientes:

	31/12/2024	31/12/2023
Estado de resultado integral		
Impuesto a las ganancias corriente		
Cargo por impuesto a las ganancias del ejercicio	-	-
Impuesto a las ganancias diferido		
Relacionado con el origen de diferencias temporarias	(12.002.658)	(16.455.759)
Ajuste por inflación del saldo de inicio	8.643.819	-
Impuesto a las ganancias imputado al otro resultado integral	<u>(3.358.839)</u>	<u>(16.455.759)</u>

b) La conciliación entre el ingreso por impuesto a las ganancias y el resultado contable multiplicado por la tasa impositiva de la Sociedad aplicable para el ejercicio finalizado el 31 de diciembre de 2024, es la siguiente:

	31/12/2024	31/12/2023
Resultado del ejercicio antes de Impuesto a las Ganancias	<u>27.256.659</u>	<u>(122.074.889)</u>
A la tasa efectiva de impuestos del 25%	(6.814.165)	30.518.723
Ajuste por inflación contable	(1.800.086)	(46.974.482)
Ajuste por Inflación Impositivo	5.255.412	-
Impuesto a las ganancias en el estado del resultado integral	<u>(3.358.839)</u>	<u>(16.455.759)</u>

c) El detalle de las partidas incluidas en el pasivo por impuesto diferido es el siguiente:

	31/12/2024	31/12/2023
Quebrantos impositivos	11.897.934	39.348.028
Diferencia temporaria activos intangibles y propiedad, planta y equipo	(31.503.960)	(55.331.821)
Diferencia temporaria valuación de activos en moneda extranjera	414.584	-
Diferencia temporaria fondos comunes de inversión	(151.189)	-
Pasivo neto por impuesto diferido	<u>(19.342.631)</u>	<u>(15.983.793)</u>

Firmado a efectos de su identificación
con nuestro informe de fecha 05/03/2025
LISICKI LITVIN AUDITORES S.A.
Registro de Sociedades Comerciales de Graduados en Ciencias Económicas N° 19

JUAN IGNACIO RENNA
Socio
Contador Público U.N. Cuyo
C.P.C.E. Mendoza N° 95668

VERÓNICA HAYDEE FERNÁNDEZ PEREYRA
Prof. Comisión Fiscalizadora

NATALIA LORENA RIVERO
Presidente

GASDIFEX S.A.

NOTAS A LOS ESTADOS FINANCIEROS

POR EL EJERCICIO ANUAL FINALIZADO EL 31 DE DICIEMBRE DE 2024

COMPARATIVO CON EL EJERCICIO ANTERIOR

(Cifras expresadas en pesos)

9. PROPIEDAD, PLANTA Y EQUIPO

A continuación, se presentan los saldos del rubro al 31 de diciembre de 2024 y 2023.

Detalle	Valores de Origen			Depreciaciones Acumuladas			Valor Residual al 31/12/2024
	Al Inicio del Ejercicio	Aumentos	Al Cierre del Ejercicio	Al Inicio del Ejercicio	Del ejercicio	Al Cierre del Ejercicio	
Instalaciones	4.518.222	-	4.518.222	451.823	451.821	903.644	3.614.578
Computación	1.061.978	-	1.061.978	353.992	353.993	707.985	353.993
Maquinarias y herramientas	-	2.418.523	2.418.523	-	241.852	241.852	2.176.671
Total al 31/12/2024	5.580.200	2.418.523	7.998.723	805.815	1.047.666	1.853.481	6.145.242

Detalle	Valores de Origen			Depreciaciones Acumuladas			Valor Residual al 31/12/2023
	Al Inicio del Ejercicio	Aumentos	Bajas	Al Cierre del Ejercicio	Al Inicio del Ejercicio	Del ejercicio	
Obras en curso	23.753.228	410.676.788	(434.430.016)	-	-	-	-
Instalaciones	-	4.518.222	-	4.518.222	-	451.823	4.066.399
Computación	-	1.061.978	-	1.061.978	-	353.992	707.986
Total al 31/12/2023	23.753.228	416.256.988	(434.430.016)	5.580.200	-	805.815	4.774.385

Firmado a efectos de su identificación con nuestro Informe de fecha 05/03/2025
LISICKI LITVIN AUDITORES S.A.
Registro de Sociedades Comerciales de Graduados en Ciencias Económicas N° 19

JUAN IGNACIO RENNA
Socio
Contador Público U.N. Cuyo
C.P.C.E. Mendoza N° 95668

VERÓNICA HAYDEE FERNÁNDEZ PEREYRA
Por Comisión Fiscalizadora

NATALIA LORENA RIVERO
Presidente

GASDIFEX S.A.

NOTAS A LOS ESTADOS FINANCIEROS

POR EL EJERCICIO ANUAL FINALIZADO EL 31 DE DICIEMBRE DE 2024

COMPARATIVO CON EL EJERCICIO ANTERIOR

(Cifras expresadas en pesos)

10. ACTIVOS INTANGIBLES

A continuación, se presentan los saldos del rubro al 31 de diciembre de 2024 y 2023.

Detalle	Valores de Origen			Amortizaciones Acumuladas			Valor Residual al 31/12/2024
	Al Inicio del Ejercicio	Aumentos	Al Cierre del Ejercicio	Al Inicio del Ejercicio	Del ejercicio	Al Cierre del Ejercicio	
Concesión	434.430.016	17.835.452	452.265.468	28.962.489	30.235.474	59.197.963	393.067.505
Software	2.955.057	-	2.955.057	985.019	985.020	1.970.039	985.018
Total al 31/12/2024	437.385.073	17.835.452	455.220.525	29.947.508	31.220.494	61.168.002	394.052.523

Detalle	Valores de Origen			Amortizaciones Acumuladas			Valor Residual al 31/12/2023
	Al Inicio del Ejercicio	Aumentos	Al Cierre del Ejercicio	Al Inicio del Ejercicio	Del ejercicio	Al Cierre del Ejercicio	
Concesión	-	434.430.016	434.430.016	-	28.962.489	28.962.489	405.467.527
Software	-	2.955.057	2.955.057	-	985.019	985.019	1.970.038
Total al 31/12/2023	-	437.385.073	437.385.073	-	29.947.508	29.947.508	407.437.565

Firmado a efectos de su identificación con nuestro informe de fecha 05/03/2025 LISICKI LITVIN AUDITORES S.A. Registro de Sociedades Comerciales de Graduados en Ciencias Económicas N° 19

JUAN IGNACIO RENNA
Socio
Contador Público-U.N. Cuyo
C.P.C.E. Mendoza N° 95668

VERÓNICA HAYDEE FERNÁNDEZ PEREYRA
Por Comisión Fiscalizadora

NATALIA LORENA RIVERO
Presidente

GASDIFEX S.A.

NOTAS A LOS ESTADOS FINANCIEROS

POR EL EJERCICIO ANUAL FINALIZADO EL 31 DE DICIEMBRE DE 2024

COMPARATIVO CON EL EJERCICIO ANTERIOR

(Cifras expresadas en pesos)

11. ACTIVOS Y PASIVOS FINANCIEROS

11.1 Otros activos financieros

	<u>31/12/2024</u>	<u>31/12/2023</u>
Corrientes		
<u>Activos financieros registrados al valor razonable con cambios en resultados</u> Fondos comunes de inversión (Nota 11.6)	50.179.837	27.364.551
Total	<u>50.179.837</u>	<u>27.364.551</u>

11.2 Deudores comerciales y otras cuentas por cobrar

	<u>31/12/2024</u>	<u>31/12/2023</u>
Corrientes		
Deudores tarjetas de crédito	2.151.341	-
Total	<u>2.151.341</u>	<u>-</u>


11.3 Cuentas por pagar comerciales y otras cuentas por pagar

	<u>31/12/2024</u>	<u>31/12/2023</u>
Corrientes		
Proveedores	776.704	-
Anticipo de clientes	46.799.838	11.122.337
Deudas comerciales con partes relacionadas (Nota 13.1)	19.103.704	9.355.409
Garantías por alquiler	210.500	-
Total	<u>66.890.746</u>	<u>20.477.746</u>

11.4 Remuneraciones en cargar sociales

	<u>31/12/2024</u>	<u>31/12/2023</u>
Corrientes		
Remuneraciones y cargas sociales	5.259.127	2.372.690
Total	<u>5.259.127</u>	<u>2.372.690</u>

Firmado a efectos de su identificación
con nuestro informe de fecha 05/03/2025
LISICKI LITVIN AUDITORES S.A.
Registro de Sociedades Comerciales de Graduados en Ciencias Económicas N° 19


JUAN IGNACIO RENNA
Socio
Contador Público U.N. Cuyo
C.P.C.E. Mendoza N° 95668


VERÓNICA HAYDEE FERNÁNDEZ PEREYRA
Por Comisión Fiscalizadora


NATALIA LORENA RIVERO
Presidente

GASDIFEX S.A.

NOTAS A LOS ESTADOS FINANCIEROS

POR EL EJERCICIO ANUAL FINALIZADO EL 31 DE DICIEMBRE DE 2024

COMPARATIVO CON EL EJERCICIO ANTERIOR

(Cifras expresadas en pesos)

11. ACTIVOS Y PASIVOS FINANCIEROS (Cont.)

11.5 Información sobre valores razonables

A continuación, se incluye una agrupación por categoría de los importes en libros y los valores razonables de los activos financieros y pasivos financieros informados en los presentes estados financieros.

	Importe en libros	Valores razonables	Importe en libros	Valores razonables
	31/12/2024	31/12/2024	31/12/2023	31/12/2023
Activos financieros				
Otros activos financieros	50.179.837	50.179.837	27.364.551	27.364.551
Efectivo y equivalentes de efectivo	102.352.313	102.352.313	80.377	80.377
Total de activos financieros	152.532.150	152.532.150	27.444.928	27.444.928
Pasivos financieros				
Cuentas por pagar comerciales y otras cuentas por pagar	66.890.746	66.890.746	20.477.746	20.477.746
Total de pasivos financieros	66.890.746	66.890.746	20.477.746	20.477.746


El valor razonable de los activos y pasivos financieros se presenta por el importe al que se podría canjear el instrumento en una transacción corriente entre partes, de común acuerdo y no en una transacción forzada o de liquidación. Para estimar los valores razonables, se han utilizado los siguientes métodos y supuestos:

- Los valores razonables del efectivo y las colocaciones a corto plazo, las cuentas por cobrar a entidades relacionadas y las cuentas por pagar comerciales y otras cuentas por pagar corrientes que devengan interés se aproximan a sus valores en libros, en gran medida, debido a los vencimientos a corto plazo de estos instrumentos.
- El valor razonable de los fondos comunes de inversión se basa en los precios de cotización de los mercados activos a la fecha de cierre del ejercicio sobre el que se informa.

11.6 Inversiones en fondos comunes de inversión

	Cantidad de cuotapartes	Cotización al 31/12/2024	Total al 31/12/2024	Total al 31/12/2023
Fondos comunes de inversión				
FIMA PREMIUM CLASE A	0,79	56,55	45	-
FIMA PREMIUM CLASE B	753.689,93	66,58	50.179.792	27.364.551
			50.179.837	27.364.551

Firmado a efectos de su identificación con nuestro informe de fecha 05/03/2025 LISICKI LITVIN AUDITORES S.A. Registro de Sociedades Comerciales de Graduados en Ciencias Económicas N° 19


JUAN IGNACIO RENNA
Socio
Contador Público U.N. Cuyo
C.P.C.E. Mendoza N° 95668


VERÓNICA HAYDEE FERNÁNDEZ PEREYRA
Por Comisión Fiscalizadora


NATALIA LORENA RIVERO
Presidente

GASDIFEX S.A.

NOTAS A LOS ESTADOS FINANCIEROS

POR EL EJERCICIO ANUAL FINALIZADO EL 31 DE DICIEMBRE DE 2024

COMPARATIVO CON EL EJERCICIO ANTERIOR

(Cifras expresadas en pesos)

12. OTROS ACTIVOS Y PASIVOS NO FINANCIEROS

12.1 Otros activos no financieros

	31/12/2024	31/12/2023
Corrientes		
Créditos impositivos	4.184.848	37.355.436
Total	4.184.848	37.355.436

12.2 Deudas fiscales

	31/12/2024	31/12/2023
Corrientes		
SICORE - Retenciones	36.889	89.947
IVA débito fiscal	4.732.341	-
Ingresos brutos a pagar	993.503	175.091
Total	5.762.733	265.038

13. SOCIEDAD CONTROLANTE. SALDOS Y OPERACIONES CON SOCIEDADES ART. 33° LGS Y PARTES RELACIONADAS

ECOGAS Inversiones S.A. ("ECOGAS")¹ es titular de las acciones clase "A" de la Sociedad, lo que le permite ejercer el control sobre la misma en los términos del Art. 33° de la LGS al poseer el 70% del capital ordinario y de los votos posibles en las asambleas de accionistas. El objeto social de INCE es la realización de actividades de inversión, a cuyo fin podrá adquirir participaciones en empresas y sociedades constituidas o a constituirse, cualquiera fuera su objeto, siempre de acuerdo con lo establecido por el Art. 30° de la LGS quedando excluidas del objeto social las actividades que prescribe la Ley de Entidades Financieras N° 21.526 o las que en el futuro la reemplacen. A la fecha de emisión de los presentes estados financieros se encuentra domiciliada en Avenida Leandro N. Alem N° 855, piso 25, (C1001AAD), Ciudad Autónoma de Buenos Aires. Sus accionistas son: Central Puerto S.A. (5.998.658 acciones) y otros accionistas, personas físicas (8.180.074 acciones).

13.1 Saldos con entidades relacionadas

Los saldos de créditos y deudas con partes relacionadas al 31 de diciembre de 2024 y 2023 son los siguientes:

Sociedad Relacionada	Deudas Comerciales	
	31/12/2024	31/12/2023
Energía Sudamericana S.A.	16.043.557	9.355.409
Distribuidora de Gas Cuyana S.A.	3.060.147	-
	19.103.704	9.355.409

Firmado a efectos de su identificación
con nuestro informe de fecha 05/03/2025
LISICKI LITVIN AUDITORES S.A.
Registro de Sociedades Comerciales de Graduados en Ciencias Económicas N° 19

JUAN IGNACIO RENNA
Socio
Contador Público U.N. Cuyo
C.P.C.E. Mendoza N° 95668

VERÓNICA HAYDEE FERNÁNDEZ PEREYRA
Por Comisión Fiscalizadora

NATALIA LORENA RIVERO
Presidente

¹ ECOGAS es la sociedad controlante de Distribuidora de Gas del Centro S.A. Antes, se denominaba INVERSORA de Gas del Centro S.A., y cambió su denominación por Asamblea de accionistas de fecha 30 de septiembre 2024, inscripto ante la Inspección General de Justicia, bajo el número 1.856, del Libro 120, Tomo de Sociedades por Acciones, el 04 de febrero de 2025.

GASDIFEX S.A.

NOTAS A LOS ESTADOS FINANCIEROS

POR EL EJERCICIO ANUAL FINALIZADO EL 31 DE DICIEMBRE DE 2024

COMPARATIVO CON EL EJERCICIO ANTERIOR

(Cifras expresadas en pesos)


13. SOCIEDAD CONTROLANTE. SALDOS Y OPERACIONES CON SOCIEDADES ART. 33° LGS Y PARTES RELACIONADAS (Cont.)

13.2 Transacciones con entidades relacionadas

Las transacciones con partes relacionadas por los ejercicios finalizados el 31 de diciembre de 2024 y 2023 son los siguientes:

Sociedad Relacionada	Compras	
	31/12/2024	31/12/2023
COySERV S.A.	-	19.863.954
Energía Sudamericana S.A.	169.776.797	33.748.561
Distribuidora de Gas Cuyana S.A.	27.463.427	2.019.727
	197.240.224	55.632.242

Firmado a efectos de su identificación
con nuestro informe de fecha 05/03/2025
LISICKI LITVIN AUDITORES S.A.
Registro de Sociedades Comerciales de Graduados en Ciencias Económicas N° 19


JUAN IGNACIO RENNA
Socio
Contador Público U.N. Cuyo
C.P.C.E. Mendoza N° 95668


VERÓNICA HAYDEE FERNÁNDEZ PEREYRA
Por Comisión Fiscalizadora


NATALIA LORENA RIVERO
Presidente

GASDIFEX S.A.

NOTAS A LOS ESTADOS FINANCIEROS POR EL EJERCICIO ANUAL FINALIZADO EL 31 DE DICIEMBRE DE 2024

COMPARATIVO CON EL EJERCICIO ANTERIOR (Cifras expresadas en pesos)

14. PLAZOS DE INVERSIONES, CRÉDITOS Y DEUDAS

Los plazos estimados de cancelación de los créditos y las deudas de la Sociedad son las siguientes:

Plazo	Otros activos financieros		Otros activos no financieros		Cuentas por pagar comerciales y otras cuentas por pagar		Deudas fiscales		Remuneraciones y Cargas Sociales		Pasivo por impuesto diferido	
	31/12/2024	31/12/2023	31/12/2024	31/12/2023	31/12/2024	31/12/2023	31/12/2024	31/12/2023	31/12/2024	31/12/2023	31/12/2024	31/12/2023
Sin Plazo de Vencimiento	-	-	-	-	-	-	-	-	-	-	-	-
De Plazo Vencido	-	-	-	-	-	-	-	-	-	-	-	-
A Vencer												
1 er. Trimestre	50.179.837	27.364.551	4.184.848	37.355.436	66.680.246	20.477.746	5.762.733	265.038	5.259.127	2.372.690	-	-
2 do. Trimestre	-	-	-	-	-	-	-	-	-	-	-	-
3 er. Trimestre	-	-	-	-	-	-	-	-	-	-	-	-
4 to. Trimestre	-	-	-	-	-	-	-	-	-	-	-	-
Subtotal	50.179.837	27.364.551	4.184.848	37.355.436	66.680.246	20.477.746	5.762.733	265.038	5.259.127	2.372.690	-	-
Más de 1 año	-	-	-	-	210.500	-	-	-	-	-	19.342.631	15.983.793
TOTAL	50.179.837	27.364.551	4.184.848	37.355.436	66.890.746	20.477.746	5.762.733	265.038	5.259.127	2.372.690	19.342.631	15.983.793

Firmado a efectos de su identificación
con nuestro informe de fecha 05/03/2025
LISICKI LITVIN AUDITORES S.A.
Registro de Sociedades Comerciales de Graduados en Ciencias Económicas N° 19

JUAN IGNACIO RENNA
Socio
Contador Público U.N. Cuyo
C.P.C.E. Mendoza N° 95668

VERÓNICA HAYDEE FERNÁNDEZ PEREYRA
Por Comisión Fiscalizadora

NATALIA LORENA RIVERO
Presidente

GASDIFEX S.A.

NOTAS A LOS ESTADOS FINANCIEROS

POR EL EJERCICIO ANUAL FINALIZADO EL 31 DE DICIEMBRE DE 2024

COMPARATIVO CON EL EJERCICIO ANTERIOR

15. CAPITAL SOCIAL Y OTROS COMPONENTES DEL PATRIMONIO

15.1 Composición del capital social

Accionistas	Cantidad de acciones	Clase de acciones	Porcentaje	Capital suscrito \$	Capital integrado \$
Autotransportes Andesmar S.A.	30.000.000	B	30	30.000.000	30.000.000
ECOGAS Inversiones S.A.	70.000.000	A	70	70.000.000	70.000.000
Totales	100.000.000		100	100.000.000	100.000.000

15.2 Ajuste de capital

	31/12/2024	31/12/2023
Ajuste de capital	497.428.120	497.428.120
	497.428.120	497.428.120

15.3 Otros componentes de patrimonio

	31/12/2024	31/12/2023
Resultados no asignados		
Saldo al 31/12/2023	(159.515.073)	(20.984.425)
Resultados del ejercicio	23.897.820	(138.530.648)
Saldo al 31/12/2024	(135.617.253)	(159.515.073)

16. OBJETIVOS Y POLÍTICAS DE GESTIÓN DEL RIESGO FINANCIERO

16.1 Riesgo de mercado

- Riesgo de tasas de cambio

El riesgo de tasas de cambio es el riesgo de que el valor razonable o los flujos futuros de efectivo de un instrumento financiero fluctúen debido a los cambios en las tasas de cambio.

Al 31 de diciembre de 2024 la Sociedad no posee saldos en moneda extranjera ni saldos comerciales significativos que puedan generar riesgos de pérdida futura en los estados financieros.

- Riesgo de precios de productos básicos

La Sociedad al 31 de diciembre de 2024 identifica el riesgo del aumento de precio del GNC como clave ya que es el principal producto que la compañía espera comercializar.

Adicionalmente, determinadas cláusulas del contrato de Ejecución de Obra, relativas a la operación y cálculo de contraprestaciones sobre la ejecución de la estación de carga tienen como indicador el precio del GNC, por lo que se considera clave este indicador.

Firmado a efectos de su identificación con nuestro informe de fecha 05/03/2025
LISICKI LITVIN AUDITORES S.A.
Registro de Sociedades Comerciales de Graduados en Ciencias Económicas N° 19

JUAN IGNACIO RENNA
Socio
Contador Público U.N. Cuyo
C.P.C.E. Mendoza N° 95668

VERÓNICA HAYDEE FERNÁNDEZ PEREYRA
Prof. Comisión Fiscalizadora

NATALIA LORENA RIVERO
Presidente

GASDIFEX S.A.

NOTAS A LOS ESTADOS FINANCIEROS

POR EL EJERCICIO ANUAL FINALIZADO EL 31 DE DICIEMBRE DE 2024

COMPARATIVO CON EL EJERCICIO ANTERIOR

(Cifras expresadas en pesos)

16. OBJETIVOS Y POLÍTICAS DE GESTIÓN DEL RIESGO FINANCIERO (Cont.)

16.2 Riesgo de crédito

El riesgo de crédito es el riesgo de que una contraparte no cumpla las obligaciones asumidas en un instrumento financiero o contrato comercial, y que ello resulte en una pérdida financiera. La Sociedad se encuentra expuesta al riesgo de crédito por sus actividades operativas (en particular por los deudores comerciales) y sus actividades financieras, incluidos los depósitos en bancos e instituciones financieras y otros instrumentos financieros.

Los depósitos en bancos e instituciones financieras se gestionan a través de la Dirección de Finanzas de acuerdo con la política corporativa. El riesgo de crédito de los saldos en bancos y otros instrumentos financieros es limitado porque se utilizan solamente con contrapartes aprobadas por la política corporativa que tienen una alta calificación crediticia.

Los límites se establecen para minimizar la concentración del riesgo de crédito y, por lo tanto, mitigan la pérdida financiera que pudiera surgir de los posibles incumplimientos de la contraparte. La exposición máxima de la Sociedad al riesgo de crédito de las partidas correspondientes del estado de situación financiera es el importe en libros de éstas.

16.3 Riesgo de liquidez

La Sociedad revisa el riesgo de un déficit del flujo de fondos periódicamente. Los excedentes de efectivo mantenidos por la Sociedad por los saldos por encima del requerido para el desarrollo se invierten en colocaciones temporarias.

16.4 Gestión del Capital

El capital incluye el patrimonio atribuible a los accionistas.

El objetivo principal de la gestión del capital de la Sociedad es asegurar que éste mantenga una calificación de crédito sólida y ratios de capital saludables para poder sustentar su negocio y maximizar el valor para el accionista.

La Sociedad gestiona su estructura de capital y realiza los ajustes pertinentes en función a los cambios en las condiciones económicas.

Firmado a efectos de su identificación
con nuestro informe de fecha 05/03/2025
LISICKI LITVIN AUDITORES S.A.
Registro de Sociedades Comerciales de Graduados en Ciencias Económicas N° 19

JUAN IGNACIO RENNA
Socio
Contador Público-U.N. Cuyo
C.P.C.E. Mendoza N° 95668

VERÓNICA HAYDEE FERNÁNDEZ PEREYRA
Por Comisión Fiscalizadora

NATALIA LORENA RIVERO
Presidente

INFORME DE LA COMISION FISCALIZADORA

A los Señores Accionistas de
GASDIFEX S.A.

De nuestra consideración:

Introducción

De acuerdo con lo dispuesto por el inciso 5° del artículo N° 294 de la Ley General de Sociedades N° 19.550, hemos examinado los Estados Financieros de GASDIFEX S.A. (en adelante "la Sociedad"), que comprenden el Estado de Situación Financiera al 31 de diciembre de 2024, el Estado de Resultados Integral, el Estado de Cambios en el Patrimonio, el Estado de Flujos de Efectivo, Notas y Anexos, correspondientes al ejercicio económico N° 3, iniciado el 1 de enero de 2024 y finalizado el 31 de diciembre de 2024. Asimismo, nos hemos basado en el Informe de Auditoría externa correspondiente a los mencionados Estados Financieros, que han sido presentados por la Sociedad para nuestra consideración.

Responsabilidad de la Dirección de la Sociedad en relación con los Estados Financieros

El Directorio es responsable de la preparación y presentación razonable de los Estados Financieros de conformidad con las Normas Internacionales de Información Financiera ("NIIF"), adoptadas por la Federación Argentina de Consejos Profesionales de Ciencias Económicas ("F.A.C.P.C.E.") como normas contables profesionales, tal como fueron aprobadas por el Consejo de Normas Internacionales de Contabilidad ("IASB", por su sigla en inglés), y del control interno que considere necesario para permitir la preparación de Estados Financieros libres de incorrecciones significativas.

Responsabilidades de la Comisión Fiscalizadora

Se encuentra a cargo de esta Comisión Fiscalizadora emitir una conclusión sobre los documentos mencionados en el primer párrafo del apartado precedente. Para realizar nuestra tarea profesional, hemos revisado la auditoría efectuada por la firma Lisicki, Litvin & Asociados, que, a través de su socio, Juan Ignacio Renna, emitió un Informe de fecha 5 de marzo de 2025 de conformidad con las normas de auditoría establecidas en la Sección III A. de la Resolución Técnica N° 37 de la Federación Argentina de Consejos Profesionales de Ciencias Económicas. Dichas normas exigen el cumplimiento de los requerimientos de ética, así como la planificación y ejecución de la auditoría con el fin de obtener una seguridad razonable de que los Estados Financieros están libres de incorrecciones significativas.

Nuestra tarea incluyó la verificación de la razonabilidad de la información significativa contenida en los documentos mencionados en el primer párrafo, su congruencia con la información sobre las decisiones societarias tratadas en las reuniones celebradas y expuestas en actas, y la adecuación de dichas decisiones a la Ley y a los Estatutos en lo relativo a sus aspectos formales y documentales. Hemos concurrido a las reuniones de Directorio celebradas.

Dado que no es responsabilidad de la Comisión efectuar un control de gestión, la revisión no se extendió a los criterios y decisiones empresarias de las diversas áreas de la Sociedad, cuestiones que son de responsabilidad exclusiva del Directorio.

Se deja expresa constancia que se ha dado cumplimiento a las disposiciones del art. 294 de la Ley General de Sociedades N° 19.550, efectuando los procedimientos que se consideraron necesarios de acuerdo con las circunstancias, a fin de verificar el grado de cumplimiento por parte de los órganos sociales de la Ley, el Estatuto y las resoluciones assemblearias.

Conclusión

En nuestra opinión, basados en nuestro trabajo y en el Informe de fecha 5 de marzo de 2025 suscripto por el Cr. Juan Ignacio Renna, C.P.C.E. Mendoza N° 95668, Socio de la firma Lisicki Litvin & Asociados, los Estados Financieros mencionados en el primer párrafo reflejan razonablemente, en todos sus aspectos significativos, la situación patrimonial y financiera de GASDIFEX S.A. al 31 de diciembre de 2024, como así también los resultados de sus operaciones, las variaciones en su Patrimonio Neto, y el flujo de su efectivo correspondiente al ejercicio N° 3, iniciado 1 de enero de 2024 y finalizado el 31 de diciembre de 2024.

Informe sobre otros requerimientos

Informamos, además, en cumplimiento de disposiciones legales y normativa vigente, que:

a) Hemos revisado la Memoria del Directorio, en cuanto a lo establecido por el artículo N° 66 de la Ley General de Sociedades N° 19.550, así como la concordancia de las cifras expuestas en la misma con los Estados Financieros mencionados en el primer párrafo, sobre lo cual no tenemos observaciones que formular en materia de nuestra competencia.

INFORME DE LA COMISION FISCALIZADORA(CONT.)

Informe sobre otros requerimientos (Cont.)

b) Hemos verificado el cumplimiento de constitución de las garantías de los Directores y no tenemos observaciones que formular al respecto, no deviniendo en necesaria su adecuación.

c) En cuanto a la capitalización de la Sociedad, la misma posee los recursos suficientes para afrontar el próximo ejercicio económico, conforme las perspectivas futuras expuestas por el Directorio en la Memoria anual de la Sociedad.

Ciudad de Mendoza, 5 de marzo de 2025.



Verónica Haydee Fernández Pereyra
Por Comisión Fiscalizadora
Abogada Mat. SCJN N° 5.230



INFORME DE AUDITORÍA EMITIDO POR LOS AUDITORES INDEPENDIENTES

A los Señores Directores de
GASDIFEX S.A.
C.U.I.T.: 30-71764045-0
Domicilio Legal: Av. Bartolomé Mitre 538, 2do piso, of. 3
Mendoza - Provincia de Mendoza

INFORME SOBRE LA AUDITORÍA DE LOS ESTADOS FINANCIEROS

OPINIÓN

Hemos auditado los estados financieros adjuntos de GASDIFEX S.A. (en adelante “La Sociedad”), que comprenden el estado de situación financiera al 31 de diciembre de 2024, el estado de resultado integral, de cambios en el patrimonio y de flujo de efectivo correspondientes al ejercicio económico finalizado en dicha fecha, así como el resumen de las políticas contables significativas y otra información explicativa incluidas en las notas 1 a 16.

En nuestra opinión, los estados financieros adjuntos presentan razonablemente, en todos sus aspectos significativos, la situación financiera de GASDIFEX S.A. al 31 de diciembre de 2024, así como el resultado de sus operaciones, la evolución de su patrimonio neto y el flujo de su efectivo correspondientes al ejercicio económico finalizado en dicha fecha, de conformidad con las Normas Internacionales de Información Financiera (NIIF).

FUNDAMENTO DE LA OPINIÓN

Hemos llevado a cabo nuestra auditoría de conformidad con las normas de auditoría establecidas en la sección III.A de la Resolución Técnica N° 37 de la Federación Argentina de Consejos Profesionales de Ciencias Económicas (FACPCE) adoptada por el Consejo Profesional de Ciencias Económicas de la Provincia de Mendoza. Nuestras responsabilidades de acuerdo con dichas normas se describen más adelante en la sección “Responsabilidades de los auditores en relación con la auditoría de los estados financieros” de nuestro informe. Somos independientes de la Sociedad y hemos cumplido las demás responsabilidades de ética de conformidad con los requerimientos del Código de Ética del Consejo Profesional de Ciencias Económicas de Mendoza y de la Resolución Técnica N° 37 de la FACPCE.

Consideramos que los elementos de juicio que hemos obtenido proporcionan una base suficiente y adecuada para nuestra opinión.

INFORMACIÓN DISTINTA DE LOS ESTADOS FINANCIEROS Y DEL INFORME DE AUDITORÍA CORRESPONDIENTE (otra información)


La Dirección de la Sociedad es responsable de la Memoria. Esta otra información no es parte de los estados financieros ni de nuestro informe de auditoría correspondiente.

Nuestra opinión sobre los estados financieros no cubre la otra información y, por lo tanto, no expresamos ninguna forma de conclusión que proporcione un grado de seguridad sobre ésta.

En relación con nuestra auditoría de los estados financieros, nuestra responsabilidad es leer la otra información y, al hacerlo, considerar si existe una incongruencia significativa entre la otra información y los estados financieros o el conocimiento obtenido en la auditoría o si parece que existe una incorrección significativa en la otra información.

Si, basándonos en el trabajo que hemos realizado, concluimos que existe una incorrección significativa en la otra información, estamos obligados a informar de ello. No tenemos nada que informar al respecto.

LISICKI LITVIN AUDITORES S.A.
Registro de Sociedades Comerciales de Graduados en Ciencias Económicas N° 19


JUAN IGNACIO RENNA
Socio
Contador Público U.N. Cuyo
C.P.C.E. Mendoza N° 95668



INFORME SOBRE LA AUDITORÍA DE LOS ESTADOS FINANCIEROS (CONT.)

RESPONSABILIDADES DEL DIRECTORIO DE LA SOCIEDAD EN RELACIÓN CON LOS ESTADOS FINANCIEROS

El Directorio de la Sociedad es responsable de la preparación y presentación razonable de los estados financieros adjuntos de conformidad con las Normas Internacionales de Información Financiera y del control interno que considere necesario para permitir la preparación de estados financieros libres de incorrección significativa, debida a fraude o error.

En la preparación de los estados financieros, el Directorio es responsable de la evaluación de la capacidad de la Sociedad para continuar como empresa en funcionamiento, revelando, en su caso, las cuestiones relacionadas con este aspecto y utilizando el principio contable de empresa en funcionamiento, excepto si el Directorio tuviera intención de liquidar la Sociedad o de cesar operaciones, o bien no existiera otra alternativa realista.

RESPONSABILIDADES DE LOS AUDITORES EN RELACIÓN CON LA AUDITORÍA DE LOS ESTADOS FINANCIEROS

Nuestros objetivos son obtener una seguridad razonable de que los estados financieros en su conjunto están libres de incorrección significativa, debida a fraude o error, y emitir un informe de auditoría que contenga nuestra opinión. Seguridad razonable es un alto grado de seguridad, pero no garantiza que una auditoría realizada de conformidad con las normas de auditoría establecidas en la Resolución Técnica N° 37 de la FACPCE siempre detecte una incorrección significativa cuando exista. Las incorrecciones pueden deberse a fraude o error y se consideran significativas si, individualmente o de forma agregada, puede preverse razonablemente que influyan en las decisiones económicas que los usuarios toman basándose en los estados financieros.

Como parte de una auditoría de conformidad con la Resolución Técnica N° 37 de la FACPCE, aplicamos nuestro juicio profesional y mantenemos una actitud de escepticismo profesional durante toda la auditoría. También:

- Identificamos y evaluamos los riesgos de incorrección significativa en los estados financieros, debido a fraude o error, diseñamos y aplicamos procedimientos de auditoría para responder a dichos riesgos y obtenemos elementos de juicio suficientes y adecuados para proporcionar una base para nuestra opinión. El riesgo de no detectar una incorrección significativa debida a fraude es más elevado que en el caso de una incorrección significativa debida a error, ya que el fraude puede implicar colusión, falsificación, omisiones deliberadas, manifestaciones intencionadamente erróneas o la elusión del control interno.
- Obtenemos conocimiento del control interno relevante para la auditoría con el fin de diseñar procedimientos de auditoría que sean adecuados en función de las circunstancias y no con la finalidad de expresar una opinión sobre la eficacia del control interno de la Sociedad.
- Evaluamos si las políticas contables aplicadas son adecuadas, así como la razonabilidad de las estimaciones contables y la correspondiente información revelada por el Directorio de la Sociedad.
- Concluimos sobre lo adecuado de la utilización, por el Directorio de la Sociedad, del principio contable de empresa en funcionamiento y, basándonos en los elementos de juicio obtenidos, concluimos sobre si existe o no una incertidumbre significativa relacionada con hechos o con condiciones que pueden generar dudas importantes sobre la capacidad de la Sociedad para continuar como empresa en funcionamiento. Si concluimos que existe una incertidumbre significativa, se requiere que llamemos la atención en nuestro informe de auditoría sobre la correspondiente información expuesta en los estados financieros o, si dicha información no es adecuada, que expresemos una opinión modificada. Nuestras conclusiones se basan en los elementos de juicio obtenidos hasta la fecha de nuestro informe de auditoría. Sin embargo, hechos o condiciones futuros pueden ser causa de que la Sociedad deje de ser una empresa en funcionamiento.



INFORME SOBRE LA AUDITORÍA DE LOS ESTADOS FINANCIEROS (CONT.)

RESPONSABILIDADES DE LOS AUDITORES EN RELACIÓN CON LA AUDITORÍA DE LOS ESTADOS FINANCIEROS (CONT.)


- Evaluamos la presentación general, la estructura y el contenido de los estados financieros, incluida la información revelada, y si los estados financieros representan las transacciones y hechos subyacentes de un modo que logran la presentación razonable.
- Nos comunicamos con el Directorio de la Sociedad en relación con, entre otras cuestiones, la estrategia general de la auditoría y los hallazgos significativos de la auditoría, así como cualquier deficiencia significativa del control interno que identificamos en el transcurso de la auditoría.

INFORME SOBRE OTROS REQUERIMIENTOS LEGALES Y REGLAMENTARIOS

- a) Con base en nuestro examen descripto, informamos que los estados financieros citados, surgen de registros contables llevados en sus aspectos formales de conformidad con normas legales vigentes excepto el Libro Diario y el Inventarios y Balances que se encuentran en proceso de transcripción a la fecha del presente informe.
- b) Según surge de los registros contables de GASDIFEX S.A, el pasivo devengado al 31 de diciembre de 2024 a favor del Sistema Integrado Previsional Argentino en concepto de aportes y contribuciones previsionales ascendía a \$ 3.266.392, no siendo exigibles a esa fecha.

Mendoza, 5 de marzo de 2025.

LISICKI LITVIN AUDITORES S.A.
Registro de Sociedades Comerciales de Graduados en Ciencias Económicas N° 19



JUAN IGNACIO RENNA
Socio
Contador Público U.N. Cuyo
C.P.C.E. Mendoza N° 95668

Legalización N° 1-241520/222712

Mendoza, 10/03/2025

El Consejo Profesional de Ciencias Económicas de la Provincia de Mendoza legaliza la actuación profesional adjunta de fecha 05/03/2025, referida a ESTADOS CONTABLES SOC. COMERCIALES, de fecha/período 31/12/2024 perteneciente a GASDIFEX S.A., y declara, según consta en sus registros, que el Contador RENNA JUAN IGNACIO se encuentra inscripto bajo la matrícula N° 1-09556 y que se han efectuado los controles de matrícula vigente, incumbencia y control formal del informe profesional. La presente es emitida con el alcance indicado en la RESOLUCION N° 2.288/23 del C.P.C.E. de Mendoza y se emite para ser presentada ante AGENCIA DE RECAUDACIÓN Y CONTROL ADUANERO - ARCA (EX AFIP).

Esta oblea contiene adjunto los archivos PDF objetos de la presente legalización firmados por sus emisores y/o responsables, acceda a los mismos en el apartado "Archivos Adjuntos".

Esta legalización electrónica ha sido gestionada por el matriculado firmante a través de Internet. El destinatario del presente documento puede constatar su validez ingresando a:

<https://validar.cpcemza.org.ar> indicando el siguiente código: 1-241520/222712

