

Volkswagen Financial Services Compañía Financiera S.A.

Memoria y Estados financieros por el ejercicio económico
finalizado el 31 de diciembre de 2024 presentados en forma
comparativa

Volkswagen Financial Services Compañía Financiera S.A.

Estados Financieros

Correspondientes al ejercicio económico finalizado
el 31 de diciembre de 2024, presentados en forma comparativa

Índice

Memoria
Estado de Situación Financiera
Estado de Resultados
Estado de Otros Resultados Integrales
Estado de Cambios en el Patrimonio
Estado de Flujo de Efectivo
Notas a los estados financieros
Anexos
Proyecto de distribución de utilidades
Reseña Informativa
Informe de auditoría emitido por el auditor independiente
Informe de la Comisión Fiscalizadora

Memoria

El Directorio de Volkswagen Financial Services Compañía Financiera S.A. (en adelante VWFS o la Entidad) ha elaborado la Memoria Anual por el ejercicio cerrado el 31 de diciembre de 2024 de acuerdo a las normas legales y estatutarias vigentes.

1. EL NEGOCIO

El negocio principal de VWFS se centra en otorgar financiación vía préstamos prendarios y operaciones de leasing para la adquisición de autos nuevos de las marcas del Grupo Volkswagen y ofrecer financiación mayorista a los concesionarios oficiales del Grupo Volkswagen para la adquisición de autos de las marcas comercializadas por este último. A su vez, ofrece también financiación para la compra de autos usados y servicio de mantenimiento financiado, todo ello dentro del territorio de la República Argentina.

2. LA ORGANIZACIÓN

La razón social de la Entidad es Volkswagen Financial Services Compañía Financiera S.A. La compañía mantiene los mismos valores porcentuales de participación de sus accionistas respecto a septiembre 2016, cuando se produjo la compra de la compañía por parte de BBVA Francés S.A. (actualmente BBVA Argentina S.A.) y Volkswagen Financial Services Holding Argentina S.R.L., con participaciones del 51% y 49% respectivamente.

La compañía comenzó sus actividades en Noviembre de 2016. El nombre de la entidad antecesora era Volkswagen Credit Compañía Financiera S.A., que funcionaba como un intermediario financiero sin tener una cartera propia de productos.

El objeto de la Entidad es el de actuar como compañía financiera orientada a brindar financiamiento vía préstamos prendarios y operaciones de leasing para la adquisición de autos nuevos de las marcas del Grupo Volkswagen y de autos usados, además de ofrecer financiación mayorista a la red de concesionarios del Grupo para la adquisición de autos a las Marcas. El acta constitutiva estableció como fecha de cierre de su ejercicio social el 31 de diciembre de cada año.

En 2024, en un contexto definido por el nuevo marco de política económica implementado a partir de diciembre de 2023, la intermediación del conjunto de entidades financieras con el sector privado se incrementó de forma significativa. En este nuevo escenario el sistema financiero comenzó a reconfigurar sus excedentes de liquidez, propiciando una mayor canalización de recursos a las empresas y familias, al tiempo de preservar un importante grado de resiliencia frente a los riesgos enfrentados dada su operatoria tradicional.

El contexto local continuó mejorando en función de la implementación del nuevo programa económico que permitió afianzar los equilibrios económicos básicos y avanzar hacia menores distorsiones, restricciones y trabas burocráticas, de forma tal de establecer un esquema de incentivos que propicie un crecimiento sostenible en los próximos años. El compromiso con el equilibrio fiscal, la reducción de los factores asociados a la emisión monetaria, el saneamiento del balance del BCRA y la implementación de un nuevo marco de política monetaria fueron acompañado por una rápida caída en la inflación corriente y de sus expectativas futuras. Otros elementos destacados del año fueron la mejora en la balanza de pagos, la flexibilización de las restricciones asociadas al mercado de cambios y el lanzamiento de Régimen de Regularización de Activos. En 2024 comenzó a verificarse un proceso de re-monetización y, con menor demanda de financiamiento por parte del sector público (que siguió refinanciando su deuda en el mercado local, acumulando liquidez para respaldar la normalización de la demanda monetaria y crediticia en moneda nacional), permitiendo que se dinamice tanto la intermediación financiera tradicional como el financiamiento a través del mercado de capitales, en un contexto de menores tasas de interés.

Con respecto al comportamiento de la industria automotriz, 2024 fue un año desafiante que se enfrentó de manera favorable a partir del trabajo en conjunto con la cadena de valor y el Gobierno, con medidas concretas para la mejora de competitividad como fue la eliminación del impuesto PAIS o el Decreto de no pago de retenciones sobre las exportaciones incrementales, lo que generó un nuevo escenario más positivo que el inicialmente proyectado. Estas medidas junto a nuevas inversiones así como el anuncio de otras para los años venideros y las mejoras de productividad en las plantas, permitieron al sector cerrar el año con resultados superiores a los previstos.

En el acumulado del 2024, el sector automotor produjo 506.571 unidades (autos y utilitarios), lo que marcó una disminución de 17,1 % en comparación con las 610.715 unidades que se produjeron en el mismo período del 2023. En los doce meses del año se exportaron 314.735 vehículos, es decir, un 3,4% por debajo del volumen que se exportó a diversos mercados durante 2023. En el acumulado de enero a diciembre, el sector comercializó 411.406 unidades a la red, es decir, un 1,1 % más respecto del mismo período de 2023 en el que se comercializaron 406.940 vehículos.

En línea con las situaciones descriptas para el sistema financiero en general y la industria automotriz en particular, el mercado de financiaciones prendarias mostró una mejoría del 14,1% con respecto al año anterior; al cerrar el 2024 con un total de 167.200 financiaciones prendarias. En este contexto, VWFS mantuvo su objetivo de consolidar su participación sobre las ventas financiadas del Grupo VW trabajando en conjunto con la Marca y la Red de Concesionarios.

3. INFORMACIÓN CONTABLE

La sucesiva información numérica se encuentra en miles de pesos en moneda constante (ARS)

Estructura patrimonial comparativa con el ejercicio anterior:

ACTIVO	12/2024	12/2023
Activo corriente (1)	212.327.672	143.626.954
Activo no corriente	49.234.627	10.227.523
Total del Activo	261.562.299	153.854.477
Pasivo corriente	190.250.030	88.903.474
Pasivo no corriente (2)	13.650.724	15.633.081
Total del Pasivo	203.900.754	104.536.555
Patrimonio Neto total	57.661.545	49.317.922

(1) Se define como “Activo Corriente” al rubro “Efectivo y depósitos en bancos” más préstamos con vencimiento en 12 meses al 31 de diciembre de 2024 y 2023.

(2) Se define como “Pasivo no Corriente” al rubro “Provisiones” más “Otros pasivos no financieros” con vencimiento en 12 meses al 31 de diciembre de 2024 y 2023.

	12/2024	12/2023
Ingreso por intereses	119.050.751	155.465.910
Egreso por intereses	(47.643.729)	(80.556.207)
Resultado neto por intereses	71.407.022	74.909.703
Ingreso por comisiones	4.401.982	6.757.991
Egreso por comisiones	(2.736.179)	(3.470.214)
Resultado por medición de inst. financieros a valor razonable	-	260.293
Diferencia de cotización de oro y moneda extranjera	(862.907)	(2.766.772)
Otros ingresos operativos	2.835.556	2.350.859
Cargo por incobrabilidad	(2.505.027)	(1.237.740)
Beneficios al personal	(4.826.327)	(4.371.832)
Gastos de administración	(5.778.270)	(4.341.542)
Depreciaciones y desvalorizaciones de bienes	(727.888)	(677.793)
Otros gastos operativos	(11.995.341)	(14.451.575)
Resultado operativo	49.212.621	52.961.378
Resultado por posición monetaria neta	(33.851.782)	(44.889.427)
Resultado antes del impuesto a las ganancias	15.360.839	8.071.951
Impuesto a las ganancias	(7.017.216)	(4.627.388)
Resultado neto del ejercicio – Ganancia	8.343.623	3.444.563

Estructura de la generación o aplicación de fondos comparativa con el ejercicio anterior:

Estructura de Flujo de efectivo

	12/2024	12/2023
Fondos generados por/ (aplicados a) las actividades operativas	20.635.617	(13.997.010)
Fondos aplicados a las actividades de inversión	(730.926)	(192.262)
Fondos (aplicados a)/ generados por las actividades de financiación	(12.560.247)	20.129.477
Efecto de variaciones por tipo de cambio sobre saldos de efectivo	(2.698.478)	(6.817.074)
Total de fondos generados / (aplicados) durante el ejercicio	4.645.965	(876.869)

Principales rubros

	12/2024	12/2023
Efectivo y Depósitos en Bancos	8.289.133	3.643.168
Préstamos y otras financiaciones	244.069.952	143.159.646
Financiaciones recibidas de otras instituciones financieras	157.717.143	47.392.822

4. INDICADORES

Se exhiben a continuación los principales indicadores y ratios obtenidos:

Indicador	2024	2023	Definición
Solvencia	1,28	1,47	Total Activo/Total Pasivo
Endeudamiento	3,54	2,12	Total Pasivo/Total Patrimonio Neto
Liquidez corriente	1,12	1,62	Activo Corriente/Pasivo Corriente
Razón del patrimonio al activo	22,04%	32,05%	Total Patrimonio Neto/Total Activo
Razón de inmovilización del capital	18,82%	7,12%	Activo no corriente/Activo
Rentabilidad total de los accionistas	14,47%	6,98%	Resultado Neto Ejercicio/Patrimonio neto
Apalancamiento o "leverage financiero"	4,54	3,12	Activo/Patrimonio neto
Rotación de activos	47%	105%	Ingresos Financieros + Ingresos por Servicios/Activo

5. EVOLUCIÓN EN EL EJERCICIO ECONÓMICO 2024

Modelo de negocio

El mercado automotriz cerró con una caída del 7,9% respecto del año anterior en términos de patentamientos, debido principalmente a la baja performance registrada durante el primer trimestre de 2024; que se fue revirtiendo con el correr de los meses en virtud de las mejoras registradas por las principales variables macroeconómicas. En sentido, como resultado de la normalización de las condiciones del mercado financiero en general que se acentuó durante la segunda mitad del año, se observa una suba en el porcentaje de unidades financiadas con prenda del mercado total que pasó del 32,9% en 2023 a 40,4% en 2024.

En lo que respecta al Grupo Volkswagen, cerró el año ocupando la segunda posición del ranking de patentamientos y registrando una mejora interanual del 13,9%, en contraposición a la baja experimentada por el mercado total que rondó el 8,1%. En lo que respecta al porcentaje de unidades financiadas, se puede observar que pasó del 16,6% en 2023 al 20,0% en 2024.

5. EVOLUCIÓN EN EL EJERCICIO ECONÓMICO 2024 (Cont.)

Sobre el negocio minorista, VWFS incrementó 11,1 puntos porcentuales su participación sobre la venta de unidades financiadas del Grupo VW ubicándose en el 89,5% (excluyendo camiones y Audi). En lo que respecta a la penetración sobre ventas totales del Grupo VW, cabe destacar que la Entidad ha podido incrementar su participación alcanzando niveles de 17,9% (4,9 puntos porcentuales por encima de los registros de 2023, excluyendo camiones y Audi). La performance mencionada ha sido resultado de la estrecha colaboración con la Marca y Concesionarios del Grupo, ofreciendo campañas a tasas subsidiadas que representan condiciones atractivas para los clientes en un contexto de tasas de referencia a la baja en el mercado financiero. En lo que respecta al negocio mayorista, el año cerró con una cartera sana, debido al monitoreo continuo del portafolio de Concesionarios del Grupo y el trabajo conjunto con la Marca.

Desarrollo de productos

En 2024 la Entidad lanzó un nuevo producto balloon denominado “Siempre Cero”. Este producto fue desarrollado para el lanzamiento de la “Nueva Amarok”, tomando en consideración los pedidos de la Red para disponer nuevas alternativas para los diversos perfiles de clientes y apuntando a brindar un mayor LTV con un valor de cuota ajustado y un menor anticipo. No obstante lo mencionado, el foco de VWFS estuvo puesto en la promoción de sus productos prendarios tradicionales a tasa fija con plazos de hasta 60 meses para financiar hasta el 80% de un 0Km Volkswagen.

Elevada calidad de servicio

En el marco de la mejora continua, se logró mejorar el servicio brindado a la red de concesionarios a través de la comunicación, el entrenamiento y los buenos niveles de respuesta por parte de VWFS, reflejándose en una respuesta positiva en la encuesta de satisfacción correspondiente. Por otro lado, internamente se llevaron a cabo programas de capacitación a los empleados con el objetivo de incrementar la eficiencia en la compañía y, como consecuencia, mejorar los servicios brindados a los clientes del negocio minorista.

Diversificación de Fuentes de Fondo

La Entidad cuenta con una buena capitalización para el desarrollo de su negocio y, además, a lo largo del año VWFS ha incrementado las fuentes de fondeo con otros bancos comerciales llegando a un monto de líneas de ARS 445.200 Millones.

En lo que respecta a la utilización del mercado local de capitales cabe destacar que, con fecha 22 de octubre de 2024, la compañía ha realizado satisfactoriamente la emisión de su Obligación Negociable Clase 11 por un total de ARS 15.975 Millones a 12 meses de plazo y con un margen de corte del 5,75% sobre BADLAR. En línea con lo mencionado y a los efectos de capitalizar las oportunidades que pudiera presentar el mercado de capitales a futuro, VWFS mantiene una relación estratégica con los principales bancos comerciales, posee estados financieros sanos y cuenta el respaldo de sus accionistas.

a. Industria automotriz

En el año 2024, la industria automotriz alcanzó la cifra de 414 mil patentamientos de autos, utilitarios y camiones, lo que supone una caída del 7,9% con respecto al año anterior.

El Grupo Volkswagen, en contraposición, cerró el año con un 16,5% de participación en el mercado automotor; situándose en la segunda posición del ranking de ventas y registrando una mejora respecto del 13,9% logrado el año anterior.

5. EVOLUCIÓN EN EL EJERCICIO ECONÓMICO 2024 (Cont.)

b. Actividad de VWFS

En un entorno muy competitivo, la entidad ha obtenido una participación sobre las ventas financiadas del Grupo VW del 89,5% (+11,1pp respecto a 2023), a partir de la consolidación de la política comercial y acciones que fomentaron la lealtad de la Red oficial de concesionarios.

La penetración sobre ventas totales del Grupo VW se ubicó en 17,9% (excluyendo camiones y Audi), lo que significó una suba de 4,9 puntos porcentuales respecto del año anterior.

El éxito en este entorno competitivo, se debe a la cooperación entre VWFS, las marcas del Grupo VW y la Red de Concesionarios, en un contexto de normalización de tasas, donde se busca realizar campañas de productos con tasas subsidiadas a los clientes, mediante aportes de la terminal automotriz y los concesionarios.

Contratos Retail	2024	2023
Negocio VWFS	11.806	7.771

Durante el 2024, el principal objetivo ha sido ofrecer a los clientes productos y servicios de financiación competitivos, de la mano de una política comercial que busque la lealtad de los Concesionarios. Dentro de este marco la Entidad logró liquidar en el año un total de 11.806 préstamos, lo que supone una mejora del 51,9% respecto al año anterior, en línea con la mayor oferta de unidades 0Km por parte del Grupo VW.

Al cierre de 2024 la sociedad ha mantenido una dotación de 45 empleados, similar a la del año anterior.

El resultado neto después del impuesto a las ganancias al 31 de diciembre de 2024 fue de AR\$ 8.343.623M. Este aumento refleja principalmente el impacto de las medidas adoptadas por la entidad en lo que respecta a la optimización de la rentabilidad de sus productos, con el objetivo de mitigar el ajuste por inflación aplicado al patrimonio neto a pesar de un contexto de alta competitividad en el sector. Por otro lado, la mejora se complementa con el apoyo de VWFS a la Red de Concesionarios, a quienes consideramos como socios estratégicos de negocios.

Año	2024	2023
Resultado neto después de IIGG (ARS \$M)	8.343.623	3.444.563

6. OPERACIONES ENTRE PARTES RELACIONADAS

Los saldos a 31 de diciembre de 2024 y sus correspondientes comparativos con BBVA Argentina S.A. y con otras empresas del grupo VW se exponen en la nota 32 de los estados contables.

7. PERSPECTIVAS Y PLAN DE NEGOCIO PARA EL EJERCICIO 2025

Durante los próximos meses se prevé que el sistema financiero continúe expandiendo su actividad de intermediación, presentándose hacia adelante un importante margen para que el crédito aumente su profundidad en la economía. Este proceso conllevará cambios en las exposiciones a los riesgos y, eventualmente, en los niveles de coberturas.

Según ADEFA, la Asociación de Fábricas de Automotores, con una estrategia y agenda definida las proyecciones iniciales para 2025 se presentan de manera favorable. En este contexto todos los indicadores clave muestran un crecimiento en comparación con 2024 del orden del 10% al 15% y este panorama positivo podría verse fortalecido gracias a las medidas en curso. En línea con lo mencionado, las proyecciones preliminares del Grupo Volkswagen estiman para 2025 que el mercado automotor alcance un nivel de 535 mil patentamientos, cantidad 29,2% superior a los patentamientos registrados en 2024. Por otro lado, se prevé un año 2025 con un entorno de tasas a la baja, en virtud de las mejoras registradas en términos de expectativas de inflación y la brecha que existe entre el tipo de cambio oficial y el informal.

7. PERSPECTIVAS Y PLAN DE NEGOCIO PARA EL EJERCICIO 2025 (Cont.)

La entidad tiene como objetivo para el año 2025 defender su participación sobre las ventas de unidades financiadas, esperando una producción de préstamos minoristas superior a la registrada en 2024, en línea con la expectativa de la marca y se buscará incrementar el nivel de la cartera mayorista. En pos de un desarrollo sostenible en el largo plazo la compañía tiene planeados proyectos estratégicos durante el 2025, que derivarán en una mejora de procesos internos y que resultarán en una mayor calidad en el servicio a los clientes y mejor atención a los concesionarios.

Para financiar la cartera de créditos prendarios, la entidad prevé seguir diversificando sus fuentes de fondeo con su principal socio comercial, otros bancos comerciales, mediante la captación de plazos fijos y la emisión de deuda de Obligaciones Negociables.

8. GOBIERNO SOCIETARIO

Volkswagen Financial Services S.A. aprobó su código de gobierno societario el día 30 de Mayo de 2018 (acta 972) y la revisión anual se hizo el 13 de diciembre de 2024 (acta 1056) de acuerdo a las exigencias de los organismos de contralor.

9. SUPERVISIÓN DE RIESGOS

En materia de gestión de riesgos (de crédito, operacional, tasa de interés, liquidez y reputacional y estratégico) la misma la realiza la alta gerencia a través de los siguientes comités:

- a) Comité de Riesgo de Crédito: ve todo lo inherente al Riesgo de Crédito
- b) Comité de Tesorería: analiza proyecciones financieras, Riesgo de Liquidez y Riesgo de Tasa.
- c) Comité de Auditoría: trata fundamentalmente todos los procesos de auditoria interna sobre los distintos riesgos y recomendaciones surgidas.

Respecto del Riesgo Operacional se realizan informes al Directorio donde se trata lo concerniente a este tipo de riesgos con exteriorización de incidentes de pérdidas en caso de haberlos.

A su vez, dentro del marco de la gestión de riesgos establecida por la Comunicación "A" 5398, modificatorias y complementarias del Banco Central de la República Argentina, el Directorio ha adoptado la política de realizar pruebas de tensión sobre los distintos factores de riesgo que pueden afectar a la Entidad todas las veces que ello sea necesario o sea dentro de un esquema de proceso continuo a fin de mejorar u optimizar la tolerancia al riesgo, fijación de límites y planificación de los niveles de capital y liquidez.

Todo lo anterior se complementa con los análisis llevados a cabo en relación a la autoevaluación de capital en función de los distintos riesgos de la entidad (Com. "A" 5398, modificatorias y complementarias).

El Directorio, 27 de febrero de 2025



Pablo Hernán Jordán
Presidente



Ricardo Auricchio
Vice Presidente


Volkswagen Financial Services Compañía Financiera S.A.

ESTADO DE SITUACION FINANCIERA al 31 de diciembre de 2024 presentado en forma comparativa (en miles de pesos en moneda constante – Nota 2)

Conceptos	Notas	Anexos	31/12/2024	31/12/2023
ACTIVO				
Efectivo y depósitos en bancos	5		8.289.133	3.643.168
Entidades financieras y corresponsales			8.289.133	3.643.168
Banco Central de la República Argentina (B.C.R.A.)			1.084.287	2.075.908
Otras del país y del exterior			<u>7.204.846</u>	<u>1.567.260</u>
Otros activos financieros	6		990.968	1.063.039
Préstamos y otras financiaciones	7		244.069.952	143.159.646
Sector privado no financiero y residentes en el exterior			<u>244.069.952</u>	<u>143.159.646</u>
Activos financieros entregados en garantía	29		2.961	6.448
Activos por impuestos a las ganancias corriente	8		-	176.010
Propiedad y equipo	9	F	283.553	314.420
Activos intangibles	10	G	607.624	476.295
Activos por impuesto a las ganancias diferido	8		5.876.959	3.680.142
Otros activos no financieros	11		<u>1.441.149</u>	<u>1.335.309</u>
TOTAL ACTIVO			<u><u>261.562.299</u></u>	<u><u>153.854.477</u></u>

Firmado a efectos de identificación
con nuestro informe de fecha 27/02/2025

PISTRELLI, HENRY MARTIN Y
ASOCIADOS S.A.
C.P.C.E.C.A.B.A. T° 1 – F° 13



Hernán Crocci (Socio)
Contador Público – U.B.A.
C.P.C.E.C.A.B.A. T° 410 – F° 166



Pablo Hernán Jordán
Presidente

Véase nuestro informe de fecha
27 de febrero de 2025



Gonzalo Vidal Devoto
Por Comisión Fiscalizadora



Ricardo Auricchio
Vice Presidente



Luis María Fernández Aguirre
Sub Gerente General

Volkswagen Financial Services Compañía Financiera S.A.

ESTADO DE SITUACION FINANCIERA (CONT.) al 31 de diciembre de 2024 presentado en forma comparativa (en miles de pesos en moneda constante – Nota 2)

Conceptos	Notas	Anexos	31/12/2024	31/12/2023
PASIVO				
Depósitos				
Sector Privado no Financiero y Residentes en el exterior		H	3.726.906	3.796.156
Otros pasivos financieros	12		4.225.659	9.804.361
Financiaciones recibidas de otras instituciones				
Financieras	13		157.717.143	47.392.822
Obligaciones negociables emitidas	14		17.269.462	27.910.133
Pasivo por impuesto a las ganancias corriente	8		7.310.860	-
Provisiones	15	J	75.238	265.450
Otros pasivos no financieros	16		13.575.486	15.367.633
TOTAL PASIVO			203.900.754	104.536.555
PATRIMONIO NETO				
Capital social	17	K	897.000	897.000
Ajustes al capital			44.849.226	44.849.226
Ganancias reservadas			3.444.563	-
Resultados no asignados			127.133	127.133
Resultado del ejercicio			8.343.623	3.444.563
TOTAL PATRIMONIO NETO			57.661.545	49.317.922
TOTAL PASIVO Y PATRIMONIO NETO			261.562.299	153.854.477

Las notas y anexos que se acompañan son parte integrante de los presentes estados financieros.

Firmado a efectos de identificación
con nuestro informe de fecha 27/02/2025
PISTRELLI, HENRY MARTIN Y
ASOCIADOS S.A.
C.P.C.E.C.A.B.A. T° 1 – F° 13



Hernán Crocci (Socio)
Contador Público – U.B.A.
C.P.C.E.C.A.B.A. T° 410 – F° 166



Pablo Hernán Jordán
Presidente

Véase nuestro informe de fecha
27 de febrero de 2025



Gonzalo Vidal Devoto
Por Comisión Fiscalizadora



Ricardo Auricchio
Vice Presidente



Luis María Fernández Aguirre
Sub Gerente General



Volkswagen Financial Services Compañía Financiera S.A.

ESTADO DE RESULTADOS Y DE OTROS RESULTADOS INTEGRALES por el ejercicio económico finalizado el 31 de diciembre de 2024 presentado en forma comparativa (en miles de pesos en moneda constante – Nota 2)

Conceptos	Notas	Anexos	31/12/2024	31/12/2023
Ingresos por intereses	18		119.050.751	155.465.910
Egresos por intereses	19		(47.643.729)	(80.556.207)
Resultado neto por intereses			71.407.022	74.909.703
Ingresos por comisiones	20		4.401.982	6.757.991
Egresos por comisiones	21		(2.736.179)	(3.470.214)
Resultado neto por comisiones			1.665.803	3.287.777
Resultado neto por medición de instrumentos financieros a valor razonable con cambios en resultados	22		-	260.293
Diferencia de cotización de moneda extranjera	23		(862.907)	(2.766.772)
Otros ingresos operativos	24		2.835.556	2.350.859
Cargo por incobrabilidad	25		(2.505.027)	(1.237.740)
Ingreso operativo neto			72.540.447	76.804.120
Beneficios al personal	26		(4.826.327)	(4.371.832)
Gastos de administración	27		(5.778.270)	(4.341.542)
Depreciación y amortización de bienes	9 y 10	F y G	(727.888)	(677.793)
Otros gastos operativos	28		(11.995.341)	(14.451.575)
Resultado operativo			49.212.621	52.961.378
Resultado por posición monetaria neta			(33.851.782)	(44.889.427)
Resultado antes del impuesto a las ganancias			15.360.839	8.071.951
Impuesto a las ganancias	8		(7.017.216)	(4.627.388)
Resultado neto del ejercicio			8.343.623	3.444.563

Las notas y anexos que se acompañan son parte integrante de los presentes estados financieros.

Firmado a efectos de identificación
con nuestro informe de fecha 27/02/2025
PISTRELLI, HENRY MARTIN Y
ASOCIADOS S.A.
C.P.C.E.C.A.B.A. T° 1 – F° 13



Hernán Crocci (Socio)
Contador Público – U.B.A.
C.P.C.E.C.A.B.A. T° 410 – F° 166



Pablo Hernán Jordán
Presidente



Luis María Fernández Aguirre
Sub Gerente General

Véase nuestro informe de fecha
27 de febrero de 2025



Gonzalo Vidal Devoto
Por Comisión Fiscalizadora



Ricardo Auricchio
Vice Presidente

Volkswagen Financial Services Compañía Financiera S.A.

ESTADO DE OTROS RESULTADOS INTEGRALES por el ejercicio económico finalizado el 31 de diciembre de 2024 presentado en forma comparativa (en miles de pesos en moneda constante – Nota 2)

Conceptos	31/12/2024	31/12/2023
Resultado neto del ejercicio	8.343.623	3.444.563
Total Otro resultado integral	-	-
Resultado integral total	8.343.623	3.444.563

Las notas y anexos que se acompañan son parte integrante de los presentes estados financieros.

Firmado a efectos de identificación
con nuestro informe de fecha 27/02/2025
PISTRELLI, HENRY MARTIN Y
ASOCIADOS S.A.
C.P.C.E.C.A.B.A. T° 1 – F° 13



Hernán Crocci (Socio)
Contador Público – U.B.A.
C.P.C.E.C.A.B.A. T° 410 – F° 166



Pablo Hernán Jordán
Presidente

Véase nuestro informe de fecha
27 de febrero de 2025



Gonzalo Vidal Devoto
Por Comisión Fiscalizadora



Ricardo Auricchio
Vice Presidente



Luis María Fernández Aguirre
Sub Gerente General

Volkswagen Financial Services Compañía Financiera S.A.

ESTADO DE CAMBIOS EN EL PATRIMONIO por el ejercicio económico finalizado el 31 de diciembre de 2024
(en miles de pesos en moneda constante – Nota 2)

Movimientos	Capital social		Reserva Legal	Resultados no asignados	Total Patrimonio Neto al 31/12/2024
	Acciones en circulación	Ajustes al patrimonio			
Saldos al comienzo del ejercicio reexpresados	897.000	44.849.226	-	3.571.696	49.317.922
Distribución de Resultados No Asignados aprobado por la Asamblea de Accionistas del 24 de abril de 2024 (Nota 34):					
Reserva Legal			3.444.563	(3.444.563)	-
Resultado total integral del ejercicio	-	-		8.343.623	8.343.623
Resultado neto del ejercicio	-	-		8.343.623	8.343.623
Saldos al cierre del ejercicio finalizado el 31/12/2024	897.000	44.849.226	3.444.563	8.470.756	57.661.545

Las notas y anexos que se acompañan son parte integrante de los presentes estados financieros.

Firmado a efectos de identificación
con nuestro informe de fecha 27/02/2025
PISTRELLI, HENRY MARTIN Y
ASOCIADOS S.A.
C.P.C.E.C.A.B.A. T° 1 – F° 13



Hernán Crocci (Socio)
Contador Público – U.B.A.
C.P.C.E.C.A.B.A. T° 410 – F° 166



Pablo Hernán Jordán
Presidente

Véase nuestro informe de fecha
27 de febrero de 2025



Gonzalo Vidal Devoto
Por Comisión Fiscalizadora



Ricardo Auricchio
Vice Presidente



Luis María Fernández Aguirre
Sub Gerente General

Volkswagen Financial Services Compañía Financiera S.A.

ESTADO DE CAMBIOS EN EL PATRIMONIO NETO por el ejercicio económico finalizado el 31 de diciembre de 2023 (en miles de pesos en moneda constante – Nota 2)

Movimientos	Capital social Acciones en circulación	Ajustes al patrimonio	Resultados no asignados	Total Patrimonio Neto al 31/12/2023
Saldos al comienzo del ejercicio reexpresados	897.000	53.376.116	(8.399.757)	45.873.359
Absorción de Resultados No Asignados dispuesto por la Asamblea de Accionistas del 24 de abril de 2023:				
Ajustes al patrimonio	-	(8.526.890)	8.526.890	-
Resultado total integral del ejercicio	-	-	3.444.563	3.444.563
Resultado neto del ejercicio	-	-	3.444.563	3.444.563
Saldos al cierre del ejercicio finalizado el 31/12/2023	897.000	44.849.226	3.571.696	49.317.922

Las notas y anexos que se acompañan son parte integrante de los presentes estados financieros.

Firmado a efectos de identificación
con nuestro informe de fecha 27/02/2025
PISTRELLI, HENRY MARTIN Y
ASOCIADOS S.A.
C.P.C.E.C.A.B.A. T° 1 – F° 13



Hernán Crocci (Socio)
Contador Público – U.B.A.
C.P.C.E.C.A.B.A. T° 410 – F° 166



Pablo Hernán Jordán
Presidente

Véase nuestro informe de fecha
27 de febrero de 2025



Gonzalo Vidal Devoto
Por Comisión Fiscalizadora



Ricardo Auricchio
Vice Presidente




Luis María Fernández Aguirre
Sub Gerente General

Volkswagen Financial Services Compañía Financiera S.A.

ESTADO DE FLUJO DE EFECTIVO por el ejercicio económico finalizado el 31 de diciembre de 2024 presentado en forma comparativa (en miles de pesos en moneda constante – Nota 2)

Conceptos	Notas	31/12/2024	31/12/2023
Flujos de efectivo de las actividades operativas			
Resultado antes del Impuesto a las ganancias		15.360.839	6.605.502
Ajuste por el resultado monetario total del ejercicio		33.851.782	46.355.876
Ajustes para obtener los flujos provenientes de actividades operativas:			
Amortizaciones y desvalorizaciones		727.888	677.793
Cargo por incobrabilidad		2.505.027	1.237.740
Otros ajustes		14.353.493	8.107.758
(Diminuciones Netas) provenientes de activos operativos:			
Préstamos y otras financiaciones			
Sector privado no financiero y residentes en el exterior		(204.288.943)	(104.761.931)
Activos financieros entregados en garantía		3.487	11.239
Otros activos		(1.254.087)	1.103.648
Aumentos netos provenientes de pasivos operativos:			
Financiaciones recibidas de otras instituciones financieras			
Sector financiero		148.521.322	(557.950)
Depósitos del Sector Privado no Financiero y Residentes en el exterior		2.084.079	4.130.665
Otros pasivos		8.770.730	23.092.650
Total de flujos de efectivo generados por / (utilizados en) las actividades operativas		<u>20.635.617</u>	<u>(13.997.010)</u>

Firmado a efectos de identificación
con nuestro informe de fecha 27/02/2025
PISTRELLI, HENRY MARTIN Y
ASOCIADOS S.A.
C.P.C.E.C.A.B.A. T° 1 – F° 13



Hernán Crocci (Socio)
Contador Público – U.B.A.
C.P.C.E.C.A.B.A. T° 410 – F° 166



Pablo Hernán Jordán
Presidente



Luis María Fernández Aguirre
Sub Gerente General

Véase nuestro informe de fecha
27 de febrero de 2025



Gonzalo Vidal Devoto
Por Comisión Fiscalizadora



Ricardo Auricchio
Vice Presidente

Volkswagen Financial Services Compañía Financiera S.A.

ESTADO DE FLUJOS DE EFECTIVO (CONT.) por el ejercicio económico finalizado el 31 de diciembre de 2024 presentado en forma comparativa (en miles de pesos en moneda constante – Nota 2)

Conceptos	Notas	31/12/2024	31/12/2023
Flujos de efectivo de las actividades de inversión			
Pagos:			
Compra de propiedad y equipo, activos intangibles y otros activos		(931.168)	(682.920)
Cobros:			
Venta de propiedad y equipo, activos intangibles y otros activos		<u>200.242</u>	<u>490.658</u>
Total de flujo de efectivo utilizados en las actividades de inversión		<u>(730.926)</u>	<u>(192.262)</u>
Flujos de efectivo de las actividades de financiación			
Pagos:			
Obligaciones Negociables no subordinadas		(12.549.863)	(1.231.277)
Otros pagos relacionados con actividades de financiación		(10.383)	(8.728)
Cobros:			
Obligaciones negociables no subordinadas		-	21.369.482
Total de flujo de efectivo (utilizados en) / generados por las actividades de financiación		<u>(12.560.247)</u>	<u>20.129.477</u>
Efecto del resultado monetario de efectivo y equivalentes		<u>(2.698.478)</u>	<u>(6.817.074)</u>
Total de la variación de los flujo de efectivo		<u>4.645.965</u>	<u>(876.869)</u>
Aumento / (Disminución) neto del efectivo		<u>4.645.965</u>	<u>(876.869)</u>
Efectivo al inicio del ejercicio	5	<u>3.643.168</u>	<u>4.520.037</u>
Efectivo al cierre del ejercicio	5	<u>8.289.133</u>	<u>3.643.168</u>

Las notas y anexos que se acompañan son parte integrante de los presentes estados financieros.

Firmado a efectos de identificación
con nuestro informe de fecha 27/02/2025
PISTRELLI, HENRY MARTIN Y
ASOCIADOS S.A.
C.P.C.E.C.A.B.A. T° 1 – F° 13



Hernán Crocci (Socio)
Contador Público – U.B.A.
C.P.C.E.C.A.B.A. T° 410 – F° 166



Pablo Hernán Jordán
Presidente

Véase nuestro informe de fecha
27 de febrero de 2025



Gonzalo Vidal Devoto
Por Comisión Fiscalizadora



Ricardo Auricchio
Vice Presidente



Luis María Fernandez Aguirre
Sub Gerente General

Volkswagen Financial Services Compañía Financiera S.A.

NOTAS A LOS ESTADOS FINANCIEROS

al 31 de diciembre de 2024 presentados en forma comparativa (en miles de pesos en moneda constante – Nota 2)

NOTA 1 - INFORMACIÓN GENERAL

1.1 DESCRIPCIÓN DE LA ACTIVIDAD DE LA ENTIDAD

Volkswagen Financial Services Compañía Financiera S.A., con domicilio legal en Avenida Córdoba 111, Piso 30, de la Ciudad Autónoma de Buenos Aires, su objeto es el de actuar como compañía financiera orientada a la financiación de individuos, empresas y concesionarios de la red Volkswagen, para la adquisición de automóviles de dicha marca, así como vehículos marca Audi, Man – VW Camiones y Buses y Ducati.

Dichas financiaciones son instrumentadas mediante líneas prendarias, líneas de leasing y líneas de capital de trabajo, estas últimas aplicables a los concesionarios para la adquisición de los vehículos a ser vendidos posteriormente al público.

En virtud de modificaciones en los acuerdos entre accionistas de fecha 23 de enero de 2020, Banco BBVA Argentina S.A. adquiere el poder de dirigir las actividades relevantes de Volkswagen Financial Services Compañía Financiera S.A. a partir del 1 de julio de 2019. Asimismo, Volkswagen Financial Services Holding Argentina S.R.L. mantiene influencia significativa en la Entidad y no un control conjunto a partir de esa fecha.

1.2 FECHA DE AUTORIZACIÓN DE LOS ESTADOS FINANCIEROS

Los presentes estados financieros son aprobados por el Directorio de Volkswagen Financial Services Compañía Financiera S.A. el 27 de febrero de 2025.

1.3 EVOLUCIÓN DE LA SITUACIÓN MACROECONÓMICA Y DEL SISTEMA FINANCIERO Y DE CAPITALES

El mercado financiero argentino ha observado durante los últimos años un prolongado período de volatilidad en los valores de los instrumentos financieros públicos y privados, incluyendo un incremento significativo del riesgo país, la fuerte devaluación del peso argentino y la aceleración del ritmo inflacionario (ver Nota 2. acápite "unidad de medida") y el aumento de las tasas de interés.

El 10 de diciembre de 2023 asumieron las nuevas autoridades del Gobierno Nacional argentino quienes impulsaron una serie de medidas de emergencia en el marco de una propuesta de política económica que, entre sus principales objetivos, persigue la eliminación del déficit fiscal sobre la base de disminuir el gasto público primario tanto de la Nación como de las Provincias y el redimensionamiento de la estructura del Estado, eliminando subsidios y transferencias.

Recién asumida la nueva administración, adoptó medidas tendientes a normalizar los mercados cambiario y financiero. Por un lado, la devaluación del peso en el mercado oficial de cambios -utilizado principalmente para comercio exterior- cercana al 55% en conjunto con un total replanteo de las políticas monetaria y fiscal, ha permitido comenzar a revertir la brecha entre los valores de las divisas en los mercados de cambio oficial y libre (operaciones en el mercado bursátil) desde su máximo de 200% durante el último trimestre de 2023 hasta los niveles recientes del 13%.

Firmado a efectos de identificación
con nuestro informe de fecha 27/02/2025

PISTRELLI, HENRY MARTIN Y
ASOCIADOS S.A.
C.P.C.E.C.A.B.A. T° 1 – F° 13



Hernán Crocci (Socio)
Contador Público – U.B.A.
C.P.C.E.C.A.B.A. T° 410 – F° 166



Pablo Hernán Jordán
Presidente



Luis María Fernández Aguirre
Sub Gerente General

Véase nuestro informe de fecha
27 de febrero de 2025



Gonzalo Vidal Devoto
Por Comisión Fiscalizadora



Ricardo Auricchio
Vice Presidente

Volkswagen Financial Services Compañía Financiera S.A.

NOTAS A LOS ESTADOS FINANCIEROS

al 31 de diciembre de 2024 presentados en forma comparativa (en miles de pesos en moneda constante – Nota 2)

Por otra parte, el Gobierno Nacional y el BCRA reformularon las políticas monetaria y financiera para reducir drásticamente el llamado déficit cuasifiscal. El canje de las obligaciones del BCRA con los bancos, incluyendo *puts* sobre títulos públicos en poder de las entidades financieras, y su transferencia al Tesoro Nacional junto con el superávit fiscal obtenido por la Nación y la renovación de los servicios de la deuda denominada en pesos, permitieron absorber significativamente el exceso de dinero en la economía y, de ese modo, reducir tanto la inflación (8% durante el cuarto trimestre de 2024) como las tasas nominales de interés.

En relación con deuda pública nacional, diversos canjes voluntarios en el orden local y los acuerdos alcanzados respecto de los compromisos con el Club de París y el Fondo Monetario Internacional, permitieron que el país no incurra en atrasos y el BCRA avance en la normalización de la deuda comercial con el exterior y, más recientemente, acumule reservas internacionales provenientes del superávit comercial externo y el Régimen de Regularización de Activos contemplado en la Ley 27.743.

En un plano más amplio, el programa del Gobierno Nacional incluye reformas tanto del marco económico como de otras áreas del quehacer gubernamental. Con fecha 20 de diciembre de 2023 y por medio del Decreto de Necesidad y Urgencia N° 70/2023, se establecieron una cantidad significativa de reformas en un amplio número de áreas, algunas de las cuales fueron cuestionadas ante la Justicia por los sectores afectados presentando amparos y pedidos de inconstitucionalidad para detener su aplicación. Posteriormente, parte de lo cuestionado fue incorporado a otras iniciativas que fueron aprobadas por el Congreso y promulgadas por el Poder Ejecutivo Nacional. Con fecha 8 de julio de 2024, se publicó en el Boletín Oficial la Ley 27.742 que fue promulgada por el Poder Ejecutivo Nacional a través del Decreto N° 592/2024, la cual incluye dentro de sus puntos, facultades delegadas al Poder Ejecutivo Nacional, reformas fiscales, laborales y previsionales, entre otros. A la fecha de emisión de los presentes Estados Financieros la mencionada ley se encuentra en proceso de reglamentación.

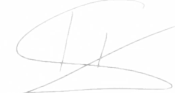
Aun cuando la situación macroeconómica y financiera nacional ha evolucionado favorablemente en los últimos meses, cierta lentitud y heterogeneidad en la recuperación del nivel de actividad en el país y un contexto internacional relativamente incierto, requieren el monitoreo permanente de la situación por parte de la Gerencia de la Entidad a fin de identificar aquellas cuestiones que puedan impactar sobre su situación patrimonial y financiera, que pudieran corresponder reflejar en los estados financieros de períodos futuros.

1.4 LIBROS RUBRICADOS

A la fecha de emisión de los presentes estados financieros, los mismos se encuentran en proceso de transcripción al Libro Inventario y Balances de la Entidad, al igual que el Libro Diario correspondiente al mes de diciembre de 2024.

Firmado a efectos de identificación
con nuestro informe de fecha 27/02/2025

PISTRELLI, HENRY MARTIN Y
ASOCIADOS S.A.
C.P.C.E.C.A.B.A. T° 1 – F° 13



Hernán Crocci (Socio)
Contador Público – U.B.A.
C.P.C.E.C.A.B.A. T° 410 – F° 166



Pablo Hernán Jordán
Presidente



Luis María Fernández Aguirre
Sub Gerente General

Véase nuestro informe de fecha
27 de febrero de 2025



Gonzalo Vidal Devoto
Por Comisión Fiscalizadora



Ricardo Auricchio
Vice Presidente

Volkswagen Financial Services Compañía Financiera S.A.

NOTAS A LOS ESTADOS FINANCIEROS

al 31 de diciembre de 2024 presentados en forma comparativa (en miles de pesos en moneda constante – Nota 2)

NOTA 2 - BASES DE PREPARACIÓN

Normas contables aplicadas

Los presentes estados financieros de la Entidad fueron elaborados de acuerdo con el Marco de información contable establecido por el BCRA (Comunicación “A” 6114 y complementarias del BCRA). Excepto por las disposiciones regulatorias establecidas por el BCRA que se explican en el párrafo siguiente, dicho marco se basa en las Normas de Contabilidad NIIF (Normas Internacionales de Información Financiera) emitidas por el IASB (International Accounting Standard Board) y adoptadas por la Federación Argentina de Consejos Profesionales de Ciencias Económicas (FACPCE). Las mencionadas normas internacionales incluyen las Normas Internacionales de Información Financiera (NIIF), las Normas Internacionales de Contabilidad (NIC) y las Interpretaciones desarrolladas por el Comité de Interpretaciones de las Normas Internacionales de Información Financiera (CINIIF) o el antiguo Comité de Interpretaciones de Normas (CIN).

De las exclusiones transitorias establecidas por el BCRA a la aplicación de las Normas de Contabilidad NIIF emitidas por el IASB vigentes, la siguiente afecta la preparación de los presentes estados financieros:

En el marco del proceso de convergencia hacia las Normas de Contabilidad NIIF emitidas por el IASB dispuesto por la Comunicación “A” 6114, modificatorias y complementarias, el BCRA definió a través de las Comunicaciones “A” 7181, 7427, 7659 y 7928 que las entidades financieras definidas como pertenecientes a los “Grupos B y C” según las regulaciones del propio organismo, entre las cuales se encuentra la Entidad, tengan la opción de comenzar a aplicar a partir de los ejercicios iniciados el 1° de enero de 2022, 2023, 2024 o 2025 la sección 5.5 “Deterioro de valor” de la NIIF 9 “Instrumentos financieros” (puntos B5.5.1 a B5.5.55) excepto para las exposiciones al sector público, considerando la exclusión transitoria establecida por la Comunicación “A” 6847. La Entidad optó por comenzar a aplicar el citado punto normativo a partir del ejercicio 2022.

Excepto por lo mencionado en los párrafos anteriores, las políticas contables aplicadas por la Entidad cumplen con las Normas de Contabilidad NIIF emitidas por el IASB que actualmente han sido aprobadas y son aplicables en la preparación de estos estados financieros de acuerdo con las Normas de Contabilidad NIIF emitidas por el IASB adoptadas por el BCRA según la Comunicación “A” 8164. Con carácter general, el BCRA no admite la aplicación anticipada de ninguna Norma de Contabilidad NIIF, a menos que se especifique lo contrario.


Empresa en marcha


La Gerencia de la Entidad realizó una evaluación sobre su capacidad de continuar como empresa en marcha y concluyó que cuenta con los recursos para continuar en el negocio en un futuro previsible. Asimismo, la Gerencia no tiene conocimientos de alguna incertidumbre material que pueda poner en duda la capacidad de la Entidad para continuar como una empresa en marcha. Por lo tanto, los presentes estados financieros fueron preparados sobre la base de empresa en marcha.


Firmado a efectos de identificación
con nuestro informe de fecha 27/02/2025


PISTRELLI, HENRY MARTIN Y
ASOCIADOS S.A.
C.P.C.E.C.A.B.A. T° 1 – F° 13


Véase nuestro informe de fecha
27 de febrero de 2025


Hernán Crocci (Socio)
Contador Público – U.B.A.
C.P.C.E.C.A.B.A. T° 410 – F° 166


Pablo Hernán Jordán
Presidente


Luis María Fernández Aguirre
Sub Gerente General


Gonzalo Vidal Devoto
Por Comisión Fiscalizadora


Ricardo Auricchio
Vice Presidente

Volkswagen Financial Services Compañía Financiera S.A.

NOTAS A LOS ESTADOS FINANCIEROS

al 31 de diciembre de 2024 presentados en forma comparativa (en miles de pesos en moneda constante – Nota 2)

Cifras expresadas en miles de pesos

Los presentes estados financieros exponen cifras expresadas en miles de pesos argentinos en términos de poder adquisitivo al 31 de diciembre de 2024, y se redondean al monto en miles de pesos más cercano, excepto cuando se indica lo contrario (ver acápite “Unidad de medida” de la presente Nota).

Presentación del Estado de Situación Financiera

La Entidad presenta su Estado de Situación Financiera en orden de liquidez, conforme al modelo establecido en la Comunicación “A” 6324 del BCRA. El análisis referido al recupero de los activos y la cancelación de los pasivos dentro de los 12 meses posteriores a la fecha de reporte y más de 12 meses después de la fecha de reporte se presenta en los Anexos “D” e “I”.

Los activos financieros y los pasivos financieros generalmente se informan en cifras brutas en el Estado de Situación Financiera. Sólo se compensan y se reportan netos cuando se tiene el derecho legal e incondicional de compensarlos y la Gerencia tiene la intención de cancelarlos sobre una base neta o de realizar el activo y cancelar el pasivo simultáneamente.

Cabe mencionar también que los presentes estados financieros fueron preparados sobre la base de importes históricos, tomando en consideración lo mencionado en la sección “Unidad de medida” de la presente nota.

Información comparativa

El estado de situación financiera al 31 de diciembre de 2024 y los estados de resultados y de otros resultados integrales (ORI), de cambios en el patrimonio y de flujos de efectivo por el ejercicio finalizado el 31 de diciembre de 2024, se presentan en forma comparativa con datos del cierre del ejercicio precedente.

Las cifras correspondientes a la información comparativa han sido reexpresadas para considerar los cambios en el poder adquisitivo general de la moneda y, como resultado, están expresadas en la unidad de medida corriente al final del período sobre el cual se informa (ver acápite “Unidad de medida” a continuación).

Unidad de Medida

Los presentes estados financieros al 31 de diciembre de 2024 han sido ajustados para que queden expresados en moneda de poder adquisitivo de esa fecha, tal como establece la NIC 29 y considerando, adicionalmente, las normas particulares del BCRA establecidas por las Comunicaciones “A” 6651, 6849, modificatorias y complementarias, que establecieron la obligatoriedad respecto a la aplicación de dicho método a partir de los estados financieros de ejercicios que se inicien el 1° de enero de 2020 inclusive y definieron como fecha de transición el 31 de diciembre de 2018.

Las Normas de Contabilidad NIIF requieren reexpresar a moneda homogénea los estados financieros de una entidad cuya moneda funcional sea la de una economía hiperinflacionaria. Para lograr uniformidad en la identificación de un entorno económico de esa naturaleza, la NIC 29 “Información Financiera en Economías Hiperinflacionarias” establece (i) ciertos indicadores cualitativos, no excluyentes, consistentes en analizar el comportamiento de la población, los precios, las tasas

Firmado a efectos de identificación
con nuestro informe de fecha 27/02/2025

PISTRELLI, HENRY MARTIN Y
ASOCIADOS S.A.
C.P.C.E.C.A.B.A. T° 1 – F° 13



Hernán Crocci (Socio)
Contador Público – U.B.A.
C.P.C.E.C.A.B.A. T° 410 – F° 166



Pablo Hernán Jordán
Presidente

Véase nuestro informe de fecha
27 de febrero de 2025



Gonzalo Vidal Devoto
Por Comisión Fiscalizadora



Ricardo Auricchio
Vice Presidente



Luis María Fernández Aguirre
Sub Gerente General

Volkswagen Financial Services Compañía Financiera S.A.

NOTAS A LOS ESTADOS FINANCIEROS

al 31 de diciembre de 2024 presentados en forma comparativa (en miles de pesos en moneda constante – Nota 2)

de interés y los salarios ante la evolución de los índices de precios y la pérdida de poder adquisitivo de la moneda, y (ii) como una característica cuantitativa, que es la condición mayormente considerada en la práctica, comprobar si la tasa acumulada de inflación en tres años se aproxima o sobrepasa el 100%. Debido a diversos factores macroeconómicos, la inflación trienal se ubicó por encima de ese guarismo, a la vez que las metas del gobierno nacional, y otras proyecciones disponibles, indican que esta tendencia no se revertirá en el corto plazo.

Dicha reexpresión debe efectuarse como si la economía hubiera sido siempre hiperinflacionaria, utilizando un índice general de precios que refleje los cambios en el poder adquisitivo de la moneda. Para efectuar esa reexpresión se utiliza una serie de índices elaborada y publicada mensualmente por la FACPCE, que combina el índice de precios al consumidor (IPC) nacional publicado por el Instituto Nacional de Estadística y Censos (INDEC) a partir de enero de 2017 (mes base: diciembre de 2016) con el índice de precios internos al por mayor (IPIM) publicado por el INDEC hasta esa fecha, computando para los meses de noviembre y diciembre de 2015, para los cuales el INDEC no ha difundido información sobre la variación en el IPIM, la variación en el IPC de la Ciudad Autónoma de Buenos Aires.

Considerando el mencionado índice, la inflación por los ejercicios finalizados el 31 de diciembre de 2024 y 2023 fue de 117,76 y 211,41%, respectivamente.

A continuación, se incluye una descripción de los principales impactos de la utilización de la NIC 29 y del proceso de reexpresión de los estados financieros establecido por la Comunicación "A" 6849 y complementarias del BCRA:

(a) Descripción de los principales aspectos del proceso de reexpresión del estado de situación financiera:

- (i) Las partidas monetarias (aquellas con un valor nominal fijo en moneda local) no se reexpresan, dado que ya se encuentran expresadas en la unidad de medida corriente al cierre del período sobre el que se informa. En un período inflacionario, mantener activos monetarios genera pérdida de poder adquisitivo y mantener pasivos monetarios genera ganancia de poder adquisitivo, siempre que tales partidas no se encuentren sujetas a un mecanismo de ajuste que compense en alguna medida esos efectos. La ganancia o pérdida monetaria neta se incluye en el resultado del período por el que se informa.
- (ii) Los activos y pasivos sujetos a ajustes en función a acuerdos específicos se ajustan en función a tales acuerdos.
- (iii) Las partidas no monetarias medidas a sus valores corrientes al final del período sobre el que se informa, no se reexpresan a efectos de su presentación en el estado de situación financiera, pero el proceso de ajuste debe completarse para determinar en términos de unidad de medida homogénea los resultados producidos por la tenencia de esas partidas no monetarias.
- (iv) Las partidas no monetarias medidas a costo histórico o a un valor corriente de una fecha anterior a la de cierre del período sobre el cual se informa son reexpresados por coeficientes que reflejen la variación ocurrida en el nivel general de precios desde la fecha de adquisición o revaluación hasta la fecha de cierre, procediendo luego a comparar los importes reexpresados de esos activos con los correspondientes valores recuperables. Los cargos al resultado del período por depreciación de las propiedades, plantas y equipos y por amortización de activos

Firmado a efectos de identificación
con nuestro informe de fecha 27/02/2025

PISTRELLI, HENRY MARTIN Y
ASOCIADOS S.A.
C.P.C.E.C.A.B.A. T° 1 – F° 13

Véase nuestro informe de fecha
27 de febrero de 2025



Hernán Crocci (Socio)
Contador Público – U.B.A.
C.P.C.E.C.A.B.A. T° 410 – F° 166



Gonzalo Vidal Devoto
Por Comisión Fiscalizadora



Pablo Hernán Jordán
Presidente



Luis María Fernández Aguirre
Sub Gerente General



Ricardo Auricchio
Vice Presidente

Volkswagen Financial Services Compañía Financiera S.A.

NOTAS A LOS ESTADOS FINANCIEROS

al 31 de diciembre de 2024 presentados en forma comparativa (en miles de pesos en moneda constante – Nota 2)

intangibles, así como cualquier otro consumo de activos no monetarios se determinan sobre la base de los nuevos importes reexpresados.

- (v) La reexpresión de los activos no monetarios en los términos de una unidad de medida corriente al final del período sobre el que se informa sin un ajuste equivalente para propósitos fiscales, da lugar a una diferencia temporaria gravable y al reconocimiento de un pasivo por impuesto diferido cuya contrapartida se reconoce en el resultado del período. Cuando además de la reexpresión, existe una revaluación de activos no monetarios, el impuesto diferido que se corresponde con la reexpresión se reconoce en el resultado del período, y el impuesto diferido que se corresponde con la revaluación (exceso del valor revaluado sobre el reexpresado) se reconoce en el otro resultado integral.

(b) Descripción de los principales aspectos del proceso de reexpresión del estado de resultados y de otros resultados integrales:

- (i) Los gastos e ingresos se reexpresan desde la fecha de su registración contable, salvo aquellas partidas del resultado que reflejan o incluyen en su determinación el consumo de activos medidos en moneda de poder adquisitivo de una fecha anterior a la de registración del consumo, las que se reexpresan tomando como base la fecha de origen del activo con el que está relacionada la partida; y salvo también aquellos resultados que surgen de comparar dos mediciones expresadas en moneda de poder adquisitivo de diferentes fechas, para los cuales se requiere identificar los importes comparados, reexpresarlos por separado, y volver a efectuar la comparación, pero con los importes ya reexpresados.
- (ii) El resultado de la posición monetaria se clasificará en función de la partida que le dio origen, y se presenta en una línea separada reflejando el efecto de la inflación sobre las partidas monetarias.


(c) Descripción de los principales aspectos del proceso de reexpresión del estado de cambios en el patrimonio:


- (i) A la fecha de transición (31 de diciembre de 2018), la Entidad ha aplicado los siguientes procedimientos:
- Los componentes del patrimonio, excepto los indicados en los puntos siguientes, se reexpresaron desde la fecha en que fueron suscriptos o integrados, de acuerdo con lo establecido por la Comunicación “A” 6849 para cada partida en particular.
 - Las ganancias reservadas, incluyendo la reserva por aplicación por primera vez de las Normas de Contabilidad NIIF, se mantuvieron a la fecha de transición a su valor nominal (importe legal sin reexpresar).
 - Los resultados no asignados reexpresados se determinaron por diferencia entre el activo neto reexpresado a la fecha de transición y el resto de los componentes del patrimonio inicial reexpresados como se indica en los apartados precedentes.
 - Los saldos de otros resultados integrales acumulados fueron recalculados a la fecha de transición.


Firmado a efectos de identificación
con nuestro informe de fecha 27/02/2025


PISTRELLI, HENRY MARTIN Y
ASOCIADOS S.A.
C.P.C.E.C.A.B.A. T° 1 – F° 13


Véase nuestro informe de fecha
27 de febrero de 2025


Hernán Crocci (Socio)
Contador Público – U.B.A.
C.P.C.E.C.A.B.A. T° 410 – F° 166


Gonzalo Vidal Devoto
Por Comisión Fiscalizadora


Pablo Hernán Jordán
Presidente


Luis María Fernández Aguirre
Sub Gerente General


Ricardo Auricchio
Vice Presidente

Volkswagen Financial Services Compañía Financiera S.A.

NOTAS A LOS ESTADOS FINANCIEROS

al 31 de diciembre de 2024 presentados en forma comparativa (en miles de pesos en moneda constante – Nota 2)

- (ii) Luego de la reexpresión a la fecha de transición indicada en (i) precedente, todos los componentes del patrimonio se reexpresan aplicando el índice general de precios desde el principio del ejercicio y cada variación de esos componentes se reexpresa desde la fecha de aportación o desde el momento en que la misma se produjo por cualquier otra vía, redeterminando los saldos de ORI acumulados en función de las partidas que le dan origen.

(d) Descripción de los principales aspectos del proceso de reexpresión del estado de flujo de efectivo:

- (i) Todas las partidas se reexpresan en términos de la unidad de medida corriente a la fecha de cierre del período sobre el que se informa.
- (ii) El resultado monetario sobre los componentes del efectivo y equivalentes se presenta en el estado de flujo de efectivo, luego de las actividades operativas, de inversión y de financiación, en un renglón separado e independiente de ellas, bajo el título “Efecto del Resultado Monetario de Efectivo y Equivalentes”.

Juicios, estimaciones y supuestos contables significativos:

La preparación de los estados financieros requiere la elaboración y consideración, por parte de la Gerencia de la Entidad, de juicios, estimaciones y supuestos contables significativos que impactan en los saldos informados de activos y pasivos, ingresos y gastos, así como en la determinación y revelación de los activos y pasivos contingentes a la fecha de cierre del ejercicio sobre el que se informa. Las registraciones efectuadas se basan en la mejor estimación de la probabilidad de ocurrencia de diferentes eventos futuros. En este sentido, las incertidumbres asociadas con las estimaciones y supuestos adoptados podrían dar lugar en el futuro a resultados finales que podrían diferir de dichas estimaciones y requerir de ajustes significativos a los saldos informados de los activos y pasivos afectados.

1. Estimaciones y supuestos


La información sobre juicios realizados en la aplicación de políticas contables que tienen el efecto más importante sobre los importes reconocidos en los estados financieros se describe en la nota 3.

Las premisas y estimaciones más significativas comprendidas en los presentes estados financieros se incluyen en las siguientes notas:

- Nota 3 - Deterioro de activos financieros
- Nota 8 - Impuesto a las ganancias, en relación con la disponibilidad de futuras ganancias gravables contra las cuales pueden ser usados los activos por impuesto diferido.
- Nota 15 – Previsiones, en relación con la probabilidad de tener que afrontar salidas de recursos por reclamos de terceros en los que la Entidad es demandada.

Firmado a efectos de identificación
con nuestro informe de fecha 27/02/2025

PISTRELLI, HENRY MARTIN Y
ASOCIADOS S.A.
C.P.C.E.C.A.B.A. T° 1 – F° 13



Hernán Crocci (Socio)
Contador Público – U.B.A.
C.P.C.E.C.A.B.A. T° 410 – F° 166



Pablo Hernán Jordán
Presidente

Véase nuestro informe de fecha
27 de febrero de 2025



Gonzalo Vidal Devoto
Por Comisión Fiscalizadora



Ricardo Auricchio
Vice Presidente



Luis María Fernández Aguirre
Sub Gerente General

Volkswagen Financial Services Compañía Financiera S.A.

NOTAS A LOS ESTADOS FINANCIEROS

al 31 de diciembre de 2024 presentados en forma comparativa (en miles de pesos en moneda constante – Nota 2)

- Nota 30 - Instrumentos financieros, en relación con la determinación de los valores razonables de activos financieros Nivel 2 y 3.

2. Deterioro bajo la NIIF 9

La medición de las pérdidas por deterioro bajo la NIIF 9 en todas las categorías de activos financieros alcanzados requiere juicio, en particular, la estimación del monto y el momento de los flujos de efectivo futuros y valores de las garantías al determinar las pérdidas por deterioro, y la evaluación de un incremento significativo en el riesgo de crédito. Estas estimaciones están impulsadas por una serie de factores, cambios que pueden dar lugar a diferentes niveles de provisiones.

Los cálculos de PCE de la Entidad son resultados de modelos complejos con una serie de supuestos subyacentes con respecto a la elección de datos de entrada variables y sus interdependencias. En los modelos de PCE de la Entidad los principales juicios y estimaciones incluyen:

- El sistema de calificación crediticia interna de la Entidad, que asigna PD a las calificaciones individuales.
- Los criterios de la Entidad para evaluar si ha habido un incremento significativo en el riesgo de crédito.
- La segmentación de los activos financieros con características de riesgo similares cuando su PCE se evalúa de forma colectiva.
- Desarrollo de modelos PCE, incluidas las diversas fórmulas y la elección de inputs.
- Determinación de asociaciones entre escenarios macroeconómicos e inputs económicos, como los niveles de desempleo, y el efecto en PD, EAD y LGD.
- Selección de escenarios macroeconómicos prospectivos y sus ponderaciones de probabilidad.

La política de la Entidad es revisar periódicamente sus modelos y calibrar cuando sea necesario.


NOTA 3 - POLÍTICAS CONTABLES SIGNIFICATIVAS

A continuación, se describen los principales criterios de valuación y exposición aplicados para la preparación de los presentes estados financieros al 31 de diciembre 2024 y 2023.

3.1. Efectivo y Depósitos en Bancos

Efectivo y Depósito en Bancos incluye los saldos sin restricciones que se mantienen con el B.C.R.A. y las cuentas a la vista mantenidas en entidades financieras locales.

Firmado a efectos de identificación
con nuestro informe de fecha 27/02/2025
PISTRELLI, HENRY MARTIN Y
ASOCIADOS S.A.
C.P.C.E.C.A.B.A. T° 1 – F° 13



Hernán Crocci (Socio)
Contador Público – U.B.A.
C.P.C.E.C.A.B.A. T° 410 – F° 166



Pablo Hernán Jordán
Presidente

Véase nuestro informe de fecha
27 de febrero de 2025



Gonzalo Vidal Devoto
Por Comisión Fiscalizadora



Ricardo Auricchio
Vice Presidente



Luis María Fernández Aguirre
Sub Gerente General

Volkswagen Financial Services Compañía Financiera S.A.

NOTAS A LOS ESTADOS FINANCIEROS

al 31 de diciembre de 2024 presentados en forma comparativa (en miles de pesos en moneda constante – Nota 2)

3.2 Activos y pasivos financieros

Reconocimiento y medición inicial

La Entidad reconoce inicialmente los préstamos, los títulos de deuda emitidos y los pasivos en la fecha en que se originaron. Todos los demás instrumentos financieros (incluidas las compras y ventas ordinarias de activos financieros) se reconocen en la fecha de negociación, que es la fecha en que la Entidad se convierte en parte de las disposiciones contractuales del instrumento.

Los activos financieros y los pasivos financieros se reconocen inicialmente a su valor razonable. Para instrumentos que no se miden a valor razonable con cambios en resultados, se reconocen a su valor razonable más (en el caso de activos) o menos (en el caso de pasivos) los costos de transacción que son directamente atribuibles a la adquisición del activo o a la emisión del pasivo.

El precio de transacción usualmente es la mejor evidencia de su valor razonable en el reconocimiento inicial. Sin embargo, si la Entidad determina que el valor razonable en el reconocimiento inicial difiere de la contraprestación recibida o abonada, cuando el valor razonable es de Jerarquías 1 o 2, el instrumento financiero se mide inicialmente a su valor razonable y la diferencia se reconoce en resultados. Si el valor razonable en el reconocimiento inicial es de Jerarquía 3, la diferencia entre el valor razonable y la contraprestación se difiere en el plazo del instrumento.

Clasificación de activos financieros

A la fecha del reconocimiento inicial los activos financieros se clasifican y miden a costo amortizado, valor razonable con cambios en ORI o valor razonable con cambios en resultados.

Un activo financiero se mide a costo amortizado si cumple con las siguientes condiciones:

- el activo es mantenido bajo un modelo de negocios cuyo objetivo es cobrar los flujos de fondos contractuales; y
- las condiciones contractuales del activo financiero dan lugar a flujos de fondos que cumplen con el criterio de “solo pagos de capital e intereses”.


Un instrumento de deuda se mide a Valor razonable con cambios en ORI si cumple con las siguientes condiciones:

- el activo se mantiene en un modelo de negocios cuyo objetivo es cobrar los flujos de fondos contractuales y vender el activo financiero; y
- las condiciones contractuales del activo financiero dan lugar a flujos de fondos que cumplen con el criterio de “solo pagos de capital e intereses”.

La Entidad evalúa el objetivo del modelo de negocios bajo el cual mantiene un activo a nivel de portafolio.

Firmado a efectos de identificación
con nuestro informe de fecha 27/02/2025
PISTRELLI, HENRY MARTIN Y
ASOCIADOS S.A.
C.P.C.E.C.A.B.A. T° 1 – F° 13

Véase nuestro informe de fecha
27 de febrero de 2025



Hernán Crocci (Socio)
Contador Público – U.B.A.
C.P.C.E.C.A.B.A. T° 410 – F° 166



Gonzalo Vidal Devoto
Por Comisión Fiscalizadora



Pablo Hernán Jordán
Presidente



Luis María Fernández Aguirre
Sub Gerente General



Ricardo Auricchio
Vice Presidente

Volkswagen Financial Services Compañía Financiera S.A.

NOTAS A LOS ESTADOS FINANCIEROS

al 31 de diciembre de 2024 presentados en forma comparativa (en miles de pesos en moneda constante – Nota 2)

La información considerada incluye:

- las políticas y objetivos establecidos para el portafolio y la forma en la cual tales políticas se implementan. En particular, si la Dirección se enfoca en la ganancia que se origina en los intereses contractuales;
- cómo se mide e informa a la Dirección, el resultado del portafolio;
- los riesgos que afectan el resultado del modelo de negocios y cómo dichos riesgos son administrados;
- cómo se compensa a los administradores del portafolio (en función del valor razonable de los activos administrados o en función de los flujos de fondos cobrados); y
- la frecuencia volumen y oportunidad de la venta en períodos anteriores, los motivos de dichas ventas y las expectativas sobre la futura actividad de ventas. Sin embargo, la información sobre la actividad de ventas no se considera en forma separada, sino como parte de la evaluación general sobre cómo la Entidad establece objetivos para la administración de los activos financieros.

En la evaluación de si los flujos de fondos contractuales cumplen con el criterio de “solo pago de capital e intereses”, la Entidad define como “capital” el valor razonable del activo financiero a la fecha de su reconocimiento inicial y como “interés” a la contraprestación por el valor tiempo del dinero y los riesgos crediticios asociados con el capital pendiente de cobro y otros riesgos básicos de un préstamo. La evaluación considera si el activo financiero contiene condiciones contractuales que pueden cambiar la oportunidad o el monto de los flujos de fondos contractuales de manera que no cumpla con el criterio mencionado.

Clasificación de pasivos financieros

La Entidad clasifica sus pasivos financieros y los compromisos de préstamos como medidos a costo amortizado.

Baja de activos y pasivos financieros

La Entidad da de baja un activo financiero cuando expiran los derechos a recibir los flujos de fondos del activo, o si fueron transferidos los derechos a recibir los flujos de fondos del activo en una transacción que se transfieren sustancialmente todos los riesgos y beneficios del activo o, de no haber transferido ni retenido sustancialmente todos los riesgos y beneficios del activo, se ha transferido el control del mismo.

Cuando la Entidad da de baja un activo financiero, la diferencia entre el saldo contable del activo y la contraprestación recibida y cualquier saldo reconocido en ORI se reconoce en resultados.

Un pasivo financiero es dado de baja cuando la obligación de pago se termina, se cancela o expira. Cuando un pasivo financiero existente es reemplazado por otro del mismo prestatario en condiciones significativamente diferentes, o las condiciones son modificadas en forma sustancial, dicho reemplazo o modificación se trata como una baja del pasivo original y el reconocimiento de un nuevo pasivo, y la diferencia se reconoce en resultados.

Firmado a efectos de identificación
con nuestro informe de fecha 27/02/2025

PISTRELLI, HENRY MARTIN Y
ASOCIADOS S.A.
C.P.C.E.C.A.B.A. T° 1 – F° 13



Hernán Crocci (Socio)
Contador Público – U.B.A.
C.P.C.E.C.A.B.A. T° 410 – F° 166



Pablo Hernán Jordán
Presidente



Luis María Fernández Aguirre
Sub Gerente General

Véase nuestro informe de fecha
27 de febrero de 2025



Gonzalo Vidal Devoto
Por Comisión Fiscalizadora



Ricardo Auricchio
Vice Presidente

Volkswagen Financial Services Compañía Financiera S.A.

NOTAS A LOS ESTADOS FINANCIEROS

al 31 de diciembre de 2024 presentados en forma comparativa (en miles de pesos en moneda constante – Nota 2)

Reclasificación de activos y pasivos financieros

La Entidad no efectúa reclasificaciones de sus activos financieros luego de su reconocimiento inicial, excepto en circunstancias excepcionales cuando cambia su modelo de negocio para gestionar los activos financieros, producto de cambios externos o internos significativos para las operaciones de la Entidad. Los pasivos financieros no se reclasifican.

Compensación de activos y pasivo financieros

Los activos financieros y los pasivos financieros se compensan y el importe neto se presenta en el Estado de situación financiera cuando, y solo cuando, la Entidad tiene un derecho exigible legalmente para compensar los montos y tiene la intención de liquidarlos en forma neta o de realizar el activo y liquidar el pasivo simultáneamente.

Los ingresos y gastos se presentan en términos netos solo cuando están permitidos según las NIIF, o por ganancias y pérdidas que surgen de un grupo de transacciones similares.

Medición a costo amortizado

El costo amortizado de un activo financiero o de un pasivo financiero es el monto de su reconocimiento inicial, menos los reembolsos de capital, más o menos la amortización, utilizando el método del interés efectivo, de cualquier diferencia entre el importe inicial y el importe al vencimiento. En el caso de activos financieros, también incluye cualquier corrección por deterioro (incobrabilidad).

Deterioro de activos financieros

La Entidad reconoce una corrección de valor por pérdidas crediticias esperadas sobre todas las exposiciones crediticias no medidas a valor razonable con cambios en resultados, como ser los préstamos y otros instrumentos de deuda medidos a costo amortizado, los instrumentos de deuda medidos a valor razonable con cambios en otros resultados integrales, los compromisos de préstamo y los contratos de garantía financiera (no medidos a valor razonable con cambios en resultados), los activos de contratos y las cuentas por cobrar por arrendamientos. No se reconoce deterioro sobre los instrumentos deuda del sector público no financiero ni sobre los instrumentos de patrimonio.

La corrección de valor por pérdidas crediticias esperadas se basa en las pérdidas crediticias que se espera que surjan durante la vida de un activo (pérdidas crediticias esperadas durante el tiempo de vida de un activo), a menos que no haya habido un incremento significativo del riesgo crediticio desde el reconocimiento inicial, en cuyo caso la corrección de valor se basa en las pérdidas crediticias esperadas de 12 meses, excepto las cuentas por cobrar por arrendamientos que se mide siempre por un monto equivalente a las pérdidas crediticias esperadas para toda la vida del instrumento.

Las pérdidas crediticias esperadas de 12 meses es la porción de las pérdidas crediticias esperadas durante el tiempo de vida del activo que proceden de sucesos de incumplimiento sobre un instrumento financiero que son posibles dentro de los 12 meses posteriores a la fecha de presentación.

Las pérdidas crediticias esperadas durante el tiempo de vida del activo y las pérdidas crediticias esperadas de 12 meses se calculan sobre una base individual o colectiva según la naturaleza de la cartera de instrumentos financieros.

Firmado a efectos de identificación
con nuestro informe de fecha 27/02/2025
PISTRELLI, HENRY MARTIN Y
ASOCIADOS S.A.
C.P.C.E.C.A.B.A. T° 1 – F° 13



Hernán Crocci (Socio)
Contador Público – U.B.A.
C.P.C.E.C.A.B.A. T° 410 – F° 166



Pablo Hernán Jordán
Presidente

Véase nuestro informe de fecha
27 de febrero de 2025



Gonzalo Vidal Devoto
Por Comisión Fiscalizadora



Luis María Fernández Aguirre
Sub Gerente General



Ricardo Auricchio
Vice Presidente

Volkswagen Financial Services Compañía Financiera S.A.

NOTAS A LOS ESTADOS FINANCIEROS

al 31 de diciembre de 2024 presentados en forma comparativa (en miles de pesos en moneda constante – Nota 2)

La Entidad adoptó una política para evaluar, al final de cada período de reporte, si hubo un incremento significativo del riesgo crediticio de un instrumento financiero desde el reconocimiento inicial considerando el cambio en el riesgo de que el incumplimiento ocurra durante la vida restante del instrumento financiero.

De acuerdo con el proceso mencionado anteriormente, la Entidad agrupa sus préstamos en Etapa 1, Etapa 2 y Etapa 3 y activos financieros comprados u originados con deterioro de valor crediticio, como se describe a continuación:

Etapa 1: Cuando los préstamos se reconocen por primera vez, la Entidad reconoce una corrección de valor según las pérdidas crediticias esperadas de 12 meses. Los préstamos de Etapa 1 también incluyen líneas de crédito en las que el riesgo crediticio mejoró dentro de los parámetros establecidos por la Entidad y el préstamo se reclasificó de otra Etapa.

Etapa 2: Cuando un préstamo muestra un incremento significativo en el riesgo crediticio desde el reconocimiento inicial, la Entidad registra una corrección de valor por pérdidas crediticias esperadas durante el tiempo de vida del activo. Los préstamos de la Etapa 2 también incluyen líneas de crédito en las que el riesgo crediticio mejoró dentro de los parámetros establecidos por la Entidad y el préstamo se reclasificó de la Etapa 3.

Etapa 3: Los préstamos cuyo valor crediticio está deteriorado. La Entidad registra una corrección de valor por las pérdidas crediticias esperadas durante el tiempo de vida del activo.

Activos financieros comprados u originados con deterioro de valor crediticio: Los activos financieros comprados u originados con deterioro de valor crediticio son activos financieros que tienen un deterioro crediticio en el momento del reconocimiento inicial. Los activos financieros comprados u originados con deterioro de valor crediticio se registran al valor razonable al momento del reconocimiento inicial y los ingresos por intereses se reconocen posteriormente según una tasa de interés efectiva ajustada por calidad crediticia. La corrección de valor de las pérdidas crediticias esperadas sólo se reconoce o desafecta en la medida en que haya un cambio posterior en las pérdidas crediticias esperadas.

En el caso de los activos financieros para los que la Entidad no tiene expectativas razonables de recuperar el importe adeudado en parte o en su totalidad, se reduce el importe en libros bruto del activo financiero. Esto se considera una baja en cuentas (parcial) del activo financiero.

- El cálculo de las pérdidas crediticias esperadas

Los parámetros clave para el cálculo de las pérdidas crediticias esperadas son los siguientes:

Probabilidad de incumplimiento (PD): es una estimación de la probabilidad de incumplimiento durante un cierto horizonte de tiempo. Un incumplimiento puede ocurrir únicamente en un cierto momento durante el período evaluado si la línea de crédito no se dio de baja antes y todavía forma parte de la cartera.

Exposición al incumplimiento (EAD): es una estimación de la exposición en una fecha de incumplimiento futura, considerando los cambios esperados en la exposición después de la fecha de presentación, que incluyen la cancelación

Firmado a efectos de identificación
con nuestro informe de fecha 27/02/2025
PISTRELLI, HENRY MARTIN Y
ASOCIADOS S.A.
C.P.C.E.C.A.B.A. T° 1 – F° 13

Véase nuestro informe de fecha
27 de febrero de 2025



Hernán Crocci (Socio)
Contador Público – U.B.A.
C.P.C.E.C.A.B.A. T° 410 – F° 166



Gonzalo Vidal Devoto
Por Comisión Fiscalizadora



Pablo Hernán Jordán
Presidente



Luis María Fernández Aguirre
Sub Gerente General



Ricardo Auricchio
Vice Presidente

Volkswagen Financial Services Compañía Financiera S.A.

NOTAS A LOS ESTADOS FINANCIEROS

al 31 de diciembre de 2024 presentados en forma comparativa (en miles de pesos en moneda constante – Nota 2)

del capital y los intereses, ya sean programados por el contrato o de alguna otra manera, los desembolsos esperados sobre las líneas de crédito comprometidas y los intereses devengados de los pagos atrasados.

Pérdida dado el incumplimiento (LGD): es una estimación de la pérdida que surge en el caso en el que ocurra un incumplimiento en un cierto tiempo. Se basa en la diferencia entre los flujos de fondos contractuales y los que esperaría recibir el prestamista, que incluyen la realización de una garantía o mejoras crediticias relacionadas con el préstamo. Por lo general, se expresa como un porcentaje de la exposición al incumplimiento.

Cuando se estiman las pérdidas crediticias esperadas, la Entidad calcula dichos parámetros para cada uno de los tres escenarios (uno favorable, uno ácido y otro medio) ponderados según sus probabilidades de ocurrencia estimadas y descuenta el resultante de la multiplicación de los parámetros antes mencionados por la tasa de interés efectiva determinada en el momento del reconocimiento inicial.

- Medición de las pérdidas crediticias esperadas

Las pérdidas crediticias esperadas es un promedio ponderado que se determina considerando:

- Activos financieros que no están deteriorados a la fecha de cierre: el valor presente de la diferencia entre los flujos de fondos adeudados al Banco determinado sobre bases contractuales y los flujos de fondos que la Entidad espera recibir;
- Activos financieros que están deteriorados a la fecha de cierre: es la diferencia entre el valor contable (antes de provisiones) y el valor presente estimado de los flujos futuros de fondos;
- Compromisos de préstamo no desembolsados: el valor presente de la diferencia entre los flujos de fondos contractuales si la Entidad otorga el préstamo y los flujos de fondos que la Entidad espera recibir;
- Contratos de garantías financieras: los pagos esperados a reembolsar al tenedor de la garantía menos cualquier monto que la Entidad espere recuperar.

Cómo se reflejan los escenarios económicos en el cálculo de PCE


Sobre la base de teorías y análisis económicos, las variables macroeconómicas más directamente relevantes para explicar y predecir los parámetros de riesgo seleccionados incluyen:

- El ingreso neto de hogares, empresas o administraciones públicas.
- El monto de los pagos de capital e intereses de préstamos pendientes.

La Entidad aproxima estas variables empleando un indicador representativo de escenarios macroeconómicos brindados por el departamento de investigación económica del BBVA Holding.

Firmado a efectos de identificación
con nuestro informe de fecha 27/02/2025
PISTRELLI, HENRY MARTIN Y
ASOCIADOS S.A.
C.P.C.E.C.A.B.A. T° 1 – F° 13

Véase nuestro informe de fecha
27 de febrero de 2025



Hernán Crocci (Socio)
Contador Público – U.B.A.
C.P.C.E.C.A.B.A. T° 410 – F° 166



Gonzalo Vidal Devoto
Por Comisión Fiscalizadora



Pablo Hernán Jordán
Presidente



Luis María Fernández Aguirre
Sub Gerente General



Ricardo Auricchio
Vice Presidente

Volkswagen Financial Services Compañía Financiera S.A.

NOTAS A LOS ESTADOS FINANCIEROS

al 31 de diciembre de 2024 presentados en forma comparativa (en miles de pesos en moneda constante – Nota 2)

Solo se puede emplear un único indicador específico para cada una de las dos variables y solo se deben elegir indicadores macroeconómicos clave como primera opción: a) el uso del Crecimiento del PBI Real puede percibirse como el único "factor" suficiente necesario para captar la influencia de todo el escenario macroeconómico posiblemente relevante sobre la PD interna; o b) el uso de la tasa de interés a corto plazo más representativa o el tipo de cambio expresado en términos reales.

Se prefiere el crecimiento del PBI real frente a cualquier otro indicador, no solo porque es el indicador más integral del ingreso y la actividad económica, sino también porque es la variable central en la generación de escenarios macroeconómicos.

- Enfoque de múltiples escenarios bajo la NIIF 9

La NIIF 9 exige calcular una medición ponderada de la probabilidad objetiva de PCE, evaluando una serie de posibles resultados, incluidas predicciones de futuras condiciones económicas.

- Aplicaciones / Bajas

Los activos financieros se cancelan parcialmente o por completo sólo cuando la Entidad no tiene expectativas razonables de recuperar un activo financiero o una parte del activo financiero. Si el importe por cancelar es mayor que la corrección de valor por pérdidas acumuladas, la diferencia primero se trata como una adición a la corrección de valor que luego se aplica contra el importe en libros bruto.

- Activos financieros deteriorados

A cada fecha de cierre, la Entidad evalúa si un activo medido a su costo amortizado y un instrumento financiero de deuda (activo financiero) medido a valor razonable con cambios en ORI se encuentra deteriorado. Un activo financiero está deteriorado cuando ha ocurrido uno o más eventos que tienen un efecto negativo en los flujos de fondos estimados del activo financiero.

Evidencia de que un activo financiero está deteriorado incluye los siguientes datos observables:

- dificultades financieras significativas del deudor o emisor,
- incumplimiento contractual,
- restructuración de un préstamo en condiciones que el Banco no otorgaría de otra forma,
- es probable que el deudor entre en bancarrota u otra forma de reorganización financiera,
- desaparición de un mercado activo para un título debido a dificultades financieras del emisor.

Firmado a efectos de identificación
con nuestro informe de fecha 27/02/2025
PISTRELLI, HENRY MARTIN Y
ASOCIADOS S.A.
C.P.C.E.C.A.B.A. T° 1 – F° 13

Véase nuestro informe de fecha
27 de febrero de 2025



Hernán Crocci (Socio)
Contador Público – U.B.A.
C.P.C.E.C.A.B.A. T° 410 – F° 166



Gonzalo Vidal Devoto
Por Comisión Fiscalizadora



Pablo Hernán Jordán
Presidente



Luis María Fernández Aguirre
Sub Gerente General



Ricardo Auricchio
Vice Presidente

Volkswagen Financial Services Compañía Financiera S.A.

NOTAS A LOS ESTADOS FINANCIEROS

al 31 de diciembre de 2024 presentados en forma comparativa (en miles de pesos en moneda constante – Nota 2)

3.3 Arrendamientos

La Entidad ha adoptado la NIIF N° 16 “Arrendamientos” a partir del 1 de enero de 2019. La mencionada norma reemplaza a la NIC N° 17 “Arrendamientos” y fue adoptada por el B.C.R.A. por medio de la Comunicación “A” 6560.

La NIIF N° 16 introduce un único modelo de contabilidad para el arrendatario y requiere que éste reconozca el activo relacionado con el Derecho al uso del activo arrendado y el Pasivo por arrendamiento que representa la obligación de realizar los pagos del arrendamiento.

El detalle de la política contable se describe a continuación:

Contratos que contienen un arrendamiento

Al inicio del contrato, la Entidad evalúa si un contrato es, o contiene un arrendamiento. Un contrato es o contiene un arrendamiento si el contrato otorga el derecho a controlar el uso de un activo identificado por un período de tiempo a cambio de una contraprestación.

Arrendamientos en los que la Entidad es arrendadora

Cuando la Entidad actúa como arrendadora, al inicio del contrato determina si el arrendamiento es financiero u operativo. Para clasificar cada arrendamiento, la Entidad realiza la evaluación de si transfiere sustancialmente todos los riesgos y beneficios de la propiedad del activo arrendado. Si es el caso, entonces el arrendamiento es un arrendamiento financiero; de otra forma, es un arrendamiento operativo.

El activo arrendado en un arrendamiento financiero se da de baja y se reconoce una cuenta por cobrar por el importe de la inversión neta en el arrendamiento en la línea “Préstamos y otras financiaciones”.

Los cobros recibidos bajo un arrendamiento financiero se separan entre el interés y la reducción de la inversión neta del arrendamiento. El interés se reconoce a lo largo del período del arrendamiento aplicando una tasa de interés efectiva. Los arrendamientos contingentes no se consideran en la determinación de la inversión neta del arrendamiento.


Arrendamientos en los que la Entidad es arrendataria

La Entidad reconoce el Derecho al uso del activo arrendado y el pasivo por arrendamiento al inicio del contrato. El Derecho al uso es inicialmente medido a costo, el cual incluye el monto inicial del pasivo por arrendamiento ajustado por cualquier pago por arrendamiento realizado antes del inicio del contrato, más los costos directos iniciales incurridos y una estimación de los costos de desmantelamiento o restauración del activo subyacente, menos cualquier incentivo recibido.

El Derecho al uso del activo arrendado es posteriormente depreciado aplicando el método de la línea recta desde el inicio del acuerdo hasta el final del plazo del acuerdo.

Firmado a efectos de identificación
con nuestro informe de fecha 27/02/2025
PISTRELLI, HENRY MARTIN Y
ASOCIADOS S.A.
C.P.C.E.C.A.B.A. T° 1 – F° 13

Véase nuestro informe de fecha
27 de febrero de 2025



Hernán Crocci (Socio)
Contador Público – U.B.A.
C.P.C.E.C.A.B.A. T° 410 – F° 166



Gonzalo Vidal Devoto
Por Comisión Fiscalizadora



Pablo Hernán Jordán
Presidente



Luis María Fernández Aguirre
Sub Gerente General



Ricardo Auricchio
Vice Presidente

Volkswagen Financial Services Compañía Financiera S.A.

NOTAS A LOS ESTADOS FINANCIEROS

al 31 de diciembre de 2024 presentados en forma comparativa (en miles de pesos en moneda constante – Nota 2)

El pasivo por arrendamiento se mide inicialmente al valor presente de los pagos del arrendamiento que no fueron abonados al inicio del contrato, descontados usando la tasa de endeudamiento incremental de la Entidad.

Los pagos del arrendamiento incluidos en la medición del pasivo por arrendamiento comprenden los siguientes conceptos:

- Pagos fijos, incluyendo los pagos que son fijos en sustancia.
- Pagos variables que dependen de un índice o una tasa, inicialmente medidos aplicando el índice o tasa a la fecha de inicio del contrato.
- Los montos que se espera pagar en concepto de valor residual garantizado.
- El precio de ejercicio de opciones de compra, si es razonablemente seguro que se ejercerá.
- Los montos que se espera pagar por los períodos de renovación si es razonablemente seguro que se ejercerán las opciones de renovación.
- Las penalidades por la terminación anticipada, si es razonablemente seguro que se finalizará el contrato anticipadamente.

El pasivo por arrendamiento se mide a costo amortizado, usando el método de la tasa de interés efectiva. Se remide cuando existe un cambio en los pagos futuros del arrendamiento surgidos de un cambio en el índice o tasa, en los montos que la Entidad espera abonar en concepto de valor residual garantizado o si la Entidad cambia la evaluación de si ejercerá una opción de compra, renovación o finalización anticipada.

Cuando el pasivo por arrendamiento es remedido, el ajuste correspondiente se reconoce en el Derecho al uso del activo arrendado.

La Entidad ha elegido no reconocer el Derecho al uso y el pasivo por arrendamiento de activos de bajo valor y de contratos de arrendamiento de corto plazo. La Entidad reconoce los pagos por arrendamiento asociado con estos arrendamientos como gastos aplicando el método de la línea recta a lo largo del plazo del contrato.


3.4 Propiedad y equipo

La Entidad eligió el modelo de costo para todas las clases de activos del rubro. Estos bienes se encuentran registrados a su costo de adquisición histórico, reexpresado según lo indicado en la nota 2 – Unidad de medida, menos las correspondientes depreciaciones acumuladas y el deterioro en caso de ser aplicable. El costo de adquisición histórico incluye los gastos que son directamente atribuibles a la adquisición de los activos. Los costos de mantenimiento y reparación se registran en resultados, toda renovación y mejora significativa es activada únicamente cuando es probable que se produzcan beneficios económicos futuros que excedan el rendimiento originalmente evaluado para el activo.

La depreciación de los bienes se calcula por el método de línea recta, aplicando tasas suficientes para extinguir los valores al final de la vida útil estimada de los bienes, depreciándose en forma completa el mes de alta de los bienes y no depreciándose el mes de baja.

Firmado a efectos de identificación
con nuestro informe de fecha 27/02/2025

PISTRELLI, HENRY MARTIN Y
ASOCIADOS S.A.
C.P.C.E.C.A.B.A. T° 1 – F° 13



Hernán Crocci (Socio)
Contador Público – U.B.A.
C.P.C.E.C.A.B.A. T° 410 – F° 166



Pablo Hernán Jordán
Presidente



Luis María Fernández Aguirre
Sub Gerente General

Véase nuestro informe de fecha
27 de febrero de 2025



Gonzalo Vidal Devoto
Por Comisión Fiscalizadora



Ricardo Auricchio
Vice Presidente

Volkswagen Financial Services Compañía Financiera S.A.

NOTAS A LOS ESTADOS FINANCIEROS

al 31 de diciembre de 2024 presentados en forma comparativa (en miles de pesos en moneda constante – Nota 2)

Asimismo, al cierre de cada ejercicio, se procede a revisar las vidas útiles estimadas de los bienes, con el fin de detectar cambios significativos en las mismas que, de producirse, se ajustarán mediante la correspondiente corrección del cargo por depreciaciones.

3.5 Activos intangibles

Los activos intangibles comprenden los costos de adquisición e implementación de sistemas de información, los cuales son medidos a su costo, reexpresado según lo indicado en la nota 2 – Unidad de medida, menos la amortización acumulada y cualquier deterioro, en caso de existir.

Los desembolsos posteriores relacionados con sistemas de información se capitalizan únicamente si incrementan los beneficios económicos del activo relacionado. Todas las otras erogaciones se reconocen como pérdida cuando se incurren.

Los sistemas de información se amortizan aplicando el método de la línea recta sobre su vida útil estimada de 3 años. Los métodos de amortización, así como la vida útil asignada se revisan a cada fecha de cierre, y se ajustan prospectivamente en caso de corresponder.

3.6 Otros Activos y otros pasivos no financieros

Se miden a su costo amortizado.

3.7 Deterioro de activos no financieros

Al cierre de cada ejercicio, la Entidad evalúa si existen indicios de que un activo no financiero (excepto los activos por impuesto diferido) pueda estar deteriorado. Si existe tal indicio, se estima el valor recuperable del mismo.

3.8 Provisiones

La Entidad reconoce una provisión si, como resultado de eventos pasados, existe una obligación legal o implícita por un monto que puede estimarse de manera confiable y es probable que se requiera una salida de recursos para liquidar la obligación.

Para evaluar las provisiones, se consideraron los riesgos e incertidumbres existentes teniendo en cuenta la opinión del asesor legal externo e interno de la Entidad. Con base en el análisis realizado, la Entidad reconoce una provisión por el monto que se considere como la mejor estimación del gasto potencial requerido para liquidar la obligación presente en cada fecha de cierre.

Las provisiones reconocidas por la Entidad se revisan a cada fecha de cierre y se ajustan para reflejar la mejor estimación disponible.

Firmado a efectos de identificación
con nuestro informe de fecha 27/02/2025
PISTRELLI, HENRY MARTIN Y
ASOCIADOS S.A.
C.P.C.E.C.A.B.A. T° 1 – F° 13

Véase nuestro informe de fecha
27 de febrero de 2025



Hernán Crocci (Socio)
Contador Público – U.B.A.
C.P.C.E.C.A.B.A. T° 410 – F° 166



Gonzalo Vidal Devoto
Por Comisión Fiscalizadora



Pablo Hernán Jordán
Presidente



Luis María Fernández Aguirre
Sub Gerente General



Ricardo Auricchio
Vice Presidente

Volkswagen Financial Services Compañía Financiera S.A.

NOTAS A LOS ESTADOS FINANCIEROS

al 31 de diciembre de 2024 presentados en forma comparativa (en miles de pesos en moneda constante – Nota 2)

3.9 Beneficios al personal

- a) Beneficios al personal a corto plazo:
Los beneficios al personal a corto plazo se reconocen en resultados cuando el empleado presta el servicio relacionado. Se reconoce una provisión si la Entidad tiene la obligación legal o implícita, como resultado de servicios pasados provistos por el empleado, de abonar un monto que puede ser estimado de manera confiable.
- b) Beneficios por indemnizaciones:
La Entidad no otorga beneficios a largo plazo y post empleo a sus empleados.

3.10 Patrimonio Neto

a) Capital social

El capital social representa el capital emitido, el cual está formado por los aportes efectuados por los accionistas, representados por acciones, comprendiendo 439.530 acciones Clase A de titularidad de VWFS Holding y 457.470 Clase B de titularidad de Banco BBVA Argentina S.A. en circulación a su valor nominal. Estas acciones ordinarias son clasificadas dentro del patrimonio.

Ajustes de capital

El capital social ha sido reexpresado utilizando el procedimiento descrito en la Nota 2 “Bases Preparación”, en función de las respectivas fechas de suscripción.

Resultados no asignados

Los resultados no asignados comprenden las ganancias o pérdidas acumuladas sin asignación específica, que siendo positivas pueden ser distribuibles mediante la decisión de la Asamblea de Accionistas, en tanto no estén sujetas a restricciones legales. Estos resultados comprenden el resultado de ejercicios anteriores que no fueron distribuidos, los importes transferidos de otros resultados integrales y los ajustes de ejercicios anteriores por aplicación de las normas contables.


Reserva legal (ver Nota 34)

Conforme a las regulaciones establecidas por el B.C.R.A., corresponde asignar a Reserva legal el 20% de las utilidades del ejercicio, más (o menos) los ajustes de resultados de ejercicios anteriores registrados en el ejercicio, y netas de la pérdida acumulada al cierre del ejercicio anterior, si existiere.

3.11 Reconocimiento de ingresos y egresos financieros

Ingresos y egresos por intereses

Firmado a efectos de identificación
con nuestro informe de fecha 27/02/2025
PISTRELLI, HENRY MARTIN Y
ASOCIADOS S.A.
C.P.C.E.C.A.B.A. T° 1 – F° 13



Hernán Crocci (Socio)
Contador Público – U.B.A.
C.P.C.E.C.A.B.A. T° 410 – F° 166



Pablo Hernán Jordán
Presidente



Luis María Fernández Aguirre
Sub Gerente General

Véase nuestro informe de fecha
27 de febrero de 2025



Gonzalo Vidal Devoto
Por Comisión Fiscalizadora



Ricardo Auricchio
Vice Presidente

Volkswagen Financial Services Compañía Financiera S.A.

NOTAS A LOS ESTADOS FINANCIEROS

al 31 de diciembre de 2024 presentados en forma comparativa (en miles de pesos en moneda constante – Nota 2)

Los ingresos y egresos por intereses se reconocen contablemente en función de su período de devengamiento, aplicando el método del interés efectivo.

La tasa de interés efectiva es la tasa que descuenta exactamente los flujos de fondos de pagos y cobros contractuales durante la vida esperada del instrumento financiero al saldo contable del activo financiero o pasivo financiero.

El cálculo de la tasa de interés efectiva incluye los costos de transacción, comisiones y otros conceptos pagados o recibidos que forman parte integral de la tasa de interés efectiva. Los costos de transacción incluyen los costos incrementales que son directamente atribuibles a la adquisición de un activo financiero o la emisión de un pasivo financiero.

Los ingresos y egresos por intereses que se presentan en el Estado de resultados incluyen los intereses sobre:

- activos y pasivos financieros medidos a costo amortizado; y
- activos y pasivos financieros medidos a valor razonable con cambios en ORI.

Comisiones por préstamos

Las comisiones cobradas y los costos directos incrementales relacionados con el otorgamiento de las financiaciones son diferidos y se devengan a lo largo de la vida del préstamo. Dichas comisiones forman parte del cálculo de la tasa efectiva del préstamo.

- Comisiones pagadas por incentivos a concesionarios

En el desarrollo de su actividad comercial, la Entidad paga a la red de concesionarios comisiones por incentivos de ventas. Estas comisiones por incentivos no pueden ser asignadas específicamente a cada préstamo otorgado (como sí ocurre en las comisiones directas consideradas para la valuación de los préstamos en el cálculo de la tasa efectiva de acuerdo a la NIIF N° 9), sino que corresponden a la gestión de venta mensual global de los concesionarios en función de variables como el cumplimiento de objetivos y metas comerciales.

El tratamiento bajo normas NIIF es el de un gasto pagado por adelantado y el ajuste que se incorpora al activo es el valor que se encuentra pendiente de devengar, que se calcula considerando una distribución en el tiempo, asimilado al devengamiento exponencial de los intereses contractuales en la vida promedio de los préstamos.

- Comisiones cobradas a concesionarios y a la marca

Los montos abonados por la automotriz Volkswagen Argentina S.A. y la red de concesionarios a la Entidad en virtud de préstamos otorgados a clientes directos se reconocen en resultados a lo largo de la vida del préstamo, de manera proporcional a sus intereses contractuales.

- Comisiones por servicios, honorarios y conceptos similares

Los ingresos y egresos por comisiones por servicios, gastos por honorarios y otros conceptos similares se reconocen contablemente conforme se devengan. Se reconocen cuando se presta el servicio relacionado o cuando se recibe el mismo, según corresponda un ingreso o un egreso.

Firmado a efectos de identificación
con nuestro informe de fecha 27/02/2025

PISTRELLI, HENRY MARTIN Y
ASOCIADOS S.A.
C.P.C.E.C.A.B.A. T° 1 – F° 13

Véase nuestro informe de fecha
27 de febrero de 2025



Hernán Crocci (Socio)
Contador Público – U.B.A.
C.P.C.E.C.A.B.A. T° 410 – F° 166



Gonzalo Vidal Devoto
Por Comisión Fiscalizadora



Pablo Hernán Jordán
Presidente



Luis María Fernández Aguirre
Sub Gerente General



Ricardo Auricchio
Vice Presidente

Volkswagen Financial Services Compañía Financiera S.A.

NOTAS A LOS ESTADOS FINANCIEROS

al 31 de diciembre de 2024 presentados en forma comparativa (en miles de pesos en moneda constante – Nota 2)

3.12 Impuesto a las ganancias

El cargo por el impuesto a las ganancias de cada ejercicio comprende el impuesto a las ganancias corriente y el diferido y se reconoce en resultados, excepto en la medida que se relacione con un concepto reconocido en ORI o directamente en el patrimonio.

Impuesto corriente

El impuesto a las ganancias corriente comprende el impuesto a pagar, o los adelantos realizados sobre el impuesto gravable del ejercicio y cualquier ajuste a pagar o cobrar relacionado con años anteriores. El monto del impuesto a pagar (o recuperar) corriente es la mejor estimación del monto que se espera pagar (o recuperar) medido aplicando la tasa vigente a la fecha de cierre.

Impuesto diferido

El impuesto a las ganancias diferido reconoce el efecto fiscal de las diferencias temporarias entre los saldos contables de los activos y pasivos y las bases fiscales correspondientes utilizadas para determinar la ganancia gravable. Se reconoce un pasivo por impuesto diferido por el efecto fiscal de todas las diferencias temporarias gravables.

Se reconoce un activo por impuesto diferido por el efecto fiscal de las diferencias temporarias deducibles y los quebrantos no prescriptos, en la medida en que resulte probable que se disponga de ganancias fiscales futuras contra cuales puedan ser utilizadas.

Los activos y pasivos por impuesto diferido se miden aplicando las alícuotas del impuesto que se espera sean de aplicación en el ejercicio en el que el pasivo se cancele o el activo se realice, que surgen de leyes sustancialmente sancionadas a la fecha de cierre.

Posiciones fiscales inciertas

En la determinación de los montos de impuesto a las ganancias corriente y diferido, la Entidad considera el impacto de las posiciones fiscales inciertas relacionadas con el impuesto a las ganancias, incluyendo si las mismas pueden generar impuestos o intereses adicionales. La evaluación se basa en estimaciones y premisas que pueden involucrar una serie de juicios sobre eventos futuros. Nueva información disponible puede causar que la Entidad modifique sus juicios con relación a lo adecuado de las deudas por impuestos reconocidas; tales cambios en las deudas impositivas impactarían en el cargo por impuesto a las ganancias del período en el cual se realiza dicha determinación.

Al 31 de diciembre de 2024, la Entidad no registra posiciones fiscales inciertas.

NOTA 4 - CAMBIOS EN POLÍTICAS CONTABLES Y NUEVAS NIIF EMITIDAS AÚN NO VIGENTES PARA ENTIDADES FINANCIERAS

Firmado a efectos de identificación
con nuestro informe de fecha 27/02/2025
PISTRELLI, HENRY MARTIN Y
ASOCIADOS S.A.
C.P.C.E.C.A.B.A. T° 1 – F° 13



Hernán Crocci (Socio)
Contador Público – U.B.A.
C.P.C.E.C.A.B.A. T° 410 – F° 166



Pablo Hernán Jordán
Presidente



Luis María Fernández Aguirre
Sub Gerente General

Véase nuestro informe de fecha
27 de febrero de 2025



Gonzalo Vidal Devoto
Por Comisión Fiscalizadora



Ricardo Auricchio
Vice Presidente

Volkswagen Financial Services Compañía Financiera S.A.

NOTAS A LOS ESTADOS FINANCIEROS

al 31 de diciembre de 2024 presentados en forma comparativa (en miles de pesos en moneda constante – Nota 2)

Cambios normativos introducidos en este ejercicio

En el ejercicio que comenzó el 1° de enero de 2024, entraron en vigencia las siguientes modificaciones de las Normas de Contabilidad NIIF emitidas por el IASB:

- a) Modificaciones a la NIC 1: clasificación de pasivos corrientes y no corrientes con covenants

En enero de 2020 y octubre de 2022, el IASB emitió modificaciones a la NIC 1 Presentación de Estados Financieros para especificar los requisitos para clasificar los pasivos como corrientes o no corrientes. Las enmiendas aclaran que: (i) se entiende por derecho a aplazar la liquidación; (ii) debe existir un derecho a diferir la liquidación al final del período de información; (iii) esa clasificación no se ve afectada por la probabilidad de que una entidad ejercerá su derecho de aplazamiento; (iv) solo si un derivado implícito en un pasivo convertible es en sí mismo un instrumento de patrimonio si los términos de un pasivo no afectan su clasificación; y (v) revelaciones.

El IASB decidió que si el derecho de una entidad a diferir el pago de un pasivo está sujeto a que la entidad cumpla con los convenios requeridos solo en una fecha posterior al periodo sobre el que se informa ("covenants futuros"), la entidad tiene derecho a diferir el pago del pasivo incluso si no cumple con esos convenios al final del período sobre el que se informa.

Las enmiendas también aclaran que el requerimiento del derecho a existir al final del período sobre el que se informa se aplica a los covenants que la entidad debe cumplir en la fecha sobre la que se informa o antes, independientemente de si se prueba el cumplimiento en esa fecha o en una fecha posterior.

Estas modificaciones a la NIC no tuvieron impactos en los Estados Financieros.

- b) Modificación a la NIIF 16 – Pasivos por arrendamiento en una venta con arrendamiento posterior:

En septiembre de 2022, el IASB emitió modificaciones a la NIIF 16, específicamente sobre los requisitos que utiliza un arrendatario-vendedor para medir el pasivo por arrendamiento que surge en una transacción de venta con arrendamiento posterior, para garantizar que el arrendatario-vendedor no reconozca ningún importe de la ganancia o pérdida que se relacione con el derecho de uso. La aplicación de estos requisitos no impedirá que el vendedor-arrendatario reconozca, en resultados, cualquier ganancia o pérdida relacionada con la rescisión parcial o total de un arrendamiento. La enmienda no prescribe requisitos de medición específicos para los pasivos por arrendamiento que surgen de un arrendamiento posterior. La medición inicial del pasivo por arrendamiento que surge de un arrendamiento posterior puede dar lugar a que el vendedor-arrendatario determine 'pagos por arrendamiento' que son diferentes de la definición general de pagos por arrendamiento. El vendedor-arrendatario deberá desarrollar y aplicar una política contable que da como resultado información que es relevante y confiable de acuerdo con la NIC 8.

Esta modificación a la NIIF no tuvo un impacto significativo en los Estados Financieros.

- c) Modificaciones a la NIC 7 y NIIF 7 – Revelaciones: acuerdos de financiación de proveedores


Firmado a efectos de identificación
con nuestro informe de fecha 27/02/2025

PISTRELLI, HENRY MARTIN Y
ASOCIADOS S.A.
C.P.C.E.C.A.B.A. T° 1 – F° 13

Véase nuestro informe de fecha
27 de febrero de 2025



Hernán Crocci (Socio)
Contador Público – U.B.A.
C.P.C.E.C.A.B.A. T° 410 – F° 166



Gonzalo Vidal Devoto
Por Comisión Fiscalizadora



Pablo Hernán Jordán
Presidente



Luis María Fernández Aguirre
Sub Gerente General



Ricardo Auricchio
Vice Presidente

Volkswagen Financial Services Compañía Financiera S.A.

NOTAS A LOS ESTADOS FINANCIEROS

al 31 de diciembre de 2024 presentados en forma comparativa (en miles de pesos en moneda constante – Nota 2)

En mayo de 2023, el IASB emitió modificaciones a la NIC 7 “Estado de Flujos de Efectivo” y la NIIF 7 “Instrumentos Financieros: Información a Revelar”, las cuales especifican los requisitos de información a revelar para mejorar los requisitos actuales, que tienen por objeto ayudar a los usuarios de los estados financieros a comprender los efectos de los acuerdos de financiación de proveedores sobre los pasivos, los flujos de efectivo y la exposición al riesgo de liquidez de una entidad.

Estas modificaciones requieren que una entidad proporcione información sobre el impacto de los acuerdos de financiamiento de proveedores en los pasivos y flujos de efectivo, incluidos los términos y condiciones de esos acuerdos, información cuantitativa sobre los pasivos relacionados con esos acuerdos al principio y al final del período sobre el que se informa y el tipo y el efecto de los cambios no monetarios en los importes en libros de esos acuerdos. Se requiere que la información sobre esos acuerdos se agregue a menos que los acuerdos individuales tengan términos y condiciones diferentes o únicos. En el contexto de las revelaciones cuantitativas de riesgo de liquidez requeridas por la NIIF 7, los acuerdos de financiación de proveedores se incluyen como un ejemplo de otros factores que podrían ser relevantes para revelar.

Estas modificaciones no tuvieron impactos significativos en las revelaciones de los Estados Financieros.

Nuevos pronunciamientos:

De acuerdo con lo establecido por la Comunicación “A” 6114 del BCRA, a medida que se aprueben nuevas NIIF, haya modificaciones o derogación de las vigentes y, una vez que estos cambios sean adoptados a través de Circulares de Adopción de la Federación Argentina de Consejos Profesionales de Ciencias Económicas (FACPCE), el B.C.R.A. se expedirá acerca de su aprobación para las entidades financieras. Con carácter general, no se admitirá la aplicación anticipada de ninguna NIIF, a menos que en oportunidad de adoptarse, se admita específicamente.

Las normas e interpretaciones emitidas, pero no efectivas a la fecha de emisión de los presentes estados financieros se exponen a continuación. La Entidad adoptará estas normas, si fueran aplicables, cuando las mismas sean efectivas:

a) Modificaciones a la NIC 21 – Falta de intercambiabilidad

En agosto de 2023, el IASB emitió modificaciones a la NIC 21 referidas a la “Falta de Intercambiabilidad”. La modificación de la NIC 21 especifica cómo una entidad debe evaluar si una moneda es intercambiable y cómo debe determinar un tipo de cambio al contado cuando falta intercambiabilidad. Se considera que una moneda es intercambiable por otra moneda cuando una entidad puede obtener la otra moneda dentro de un plazo que permita una demora administrativa normal y a través de un mercado o mecanismo cambiario en el que una transacción de cambio crearía derechos y obligaciones exigibles. Si una moneda no es intercambiable por otra moneda, se requiere que una entidad estime el tipo de cambio al contado en la fecha de medición. El objetivo de una entidad al estimar el tipo de cambio al contado es reflejar la tasa a la que tendría lugar una transacción de intercambio ordenada en la fecha de medición entre participantes del mercado bajo las condiciones económicas prevalecientes. Las modificaciones señalan que una entidad puede utilizar un tipo de cambio observable sin ajuste u otra técnica de estimación.

Firmado a efectos de identificación
con nuestro informe de fecha 27/02/2025
PISTRELLI, HENRY MARTIN Y
ASOCIADOS S.A.
C.P.C.E.C.A.B.A. T° 1 – F° 13

Véase nuestro informe de fecha
27 de febrero de 2025



Hernán Crocci (Socio)
Contador Público – U.B.A.
C.P.C.E.C.A.B.A. T° 410 – F° 166



Gonzalo Vidal Devoto
Por Comisión Fiscalizadora



Pablo Hernán Jordán
Presidente



Luis María Fernández Aguirre
Sub Gerente General



Ricardo Auricchio
Vice Presidente

Volkswagen Financial Services Compañía Financiera S.A.

NOTAS A LOS ESTADOS FINANCIEROS

al 31 de diciembre de 2024 presentados en forma comparativa (en miles de pesos en moneda constante – Nota 2)

Cuando una entidad estima un tipo de cambio al contado porque una moneda no es intercambiable por otra moneda, revelará información que permita a los usuarios de los Estados financieros comprender cómo el hecho de que la moneda no sea intercambiable por otra moneda afecta, o se espera que afecte, la rentabilidad de la entidad, la situación financiera y los flujos de efectivo. Estas modificaciones son efectivas a partir del 1° de enero de 2025. La Entidad se encuentra evaluando los efectos que generaría esta modificación en los Estados financieros.

b) NIIF 18 – Presentación e información a revelar en los Estados Financieros

En abril de 2024, el IASB emitió la NIIF 18 “Presentación e información a revelar en los Estados Financieros”, la cual aborda el formato para la presentación de las ganancias o pérdidas en los Estados Financieros, las medidas de desempeño definidas por la administración y la agregación/desagregación de información en las revelaciones. Esta norma reemplazará a la NIC 1 y es efectiva a partir del 1° enero de 2027. La Entidad se encuentra evaluando los efectos que generaría esta norma en los Estados financieros.

c) Modificaciones a las NIIF 9 y NIIF 7 – Clasificación y medición de instrumentos financieros

En mayo de 2024, el IASB emitió modificaciones a la clasificación y medición de instrumentos financieros, las cuales:

- Aclaran que un pasivo financiero se da de baja en cuentas en la “fecha de liquidación”, es decir, cuando la obligación relacionada se cumple, se cancela, expira o el pasivo de otro modo califica para la baja en cuentas. También introduce una opción de política contable para dar de baja en cuentas los pasivos financieros que se liquidan a través de un sistema de pago electrónico antes de la fecha de liquidación si se cumplen ciertas condiciones.
- Se aclaró cómo evaluar las características del flujo de efectivo contractual de los activos financieros que incluyen características ambientales, sociales y de gobernanza (ESG) y otras características contingentes similares
- Aclaran el tratamiento de los activos sin recurso y los instrumentos vinculados contractualmente
- Requieren revelaciones adicionales para activos y pasivos financieros con términos contractuales que hacen referencia a un evento contingente (incluidos aquellos que están vinculados a ESG) e instrumentos de patrimonio clasificados a valor razonable con cambios en otro resultado integral.

Estas modificaciones son efectivas a partir del 1° de enero de 2026. La Entidad se encuentra evaluando los efectos que generarían estas modificaciones en los Estados financieros.

d) Mejoras a las Normas de Contabilidad NIIF

En julio de 2024, el IASB publicó Mejoras Anuales a las Normas de Contabilidad NIIF - Volumen 11. A continuación se incluye un resumen de las modificaciones realizadas:

- NIIF 1 Adopción por primera vez de las Normas Internacionales de Información Financiera – Contabilidad de coberturas por parte de un adoptante por primera vez.

Firmado a efectos de identificación
con nuestro informe de fecha 27/02/2025

PISTRELLI, HENRY MARTIN Y
ASOCIADOS S.A.
C.P.C.E.C.A.B.A. T° 1 – F° 13

Véase nuestro informe de fecha
27 de febrero de 2025



Hernán Crocci (Socio)
Contador Público – U.B.A.
C.P.C.E.C.A.B.A. T° 410 – F° 166



Gonzalo Vidal Devoto
Por Comisión Fiscalizadora



Pablo Hernán Jordán
Presidente



Luis María Fernández Aguirre
Sub Gerente General



Ricardo Auricchio
Vice Presidente

Volkswagen Financial Services Compañía Financiera S.A.

NOTAS A LOS ESTADOS FINANCIEROS

al 31 de diciembre de 2024 presentados en forma comparativa (en miles de pesos en moneda constante – Nota 2)

- NIIF 7 Instrumentos Financieros: Información a revelar sobre ganancia o pérdida en la baja en cuentas, de la diferencia diferida entre el valor razonable y el precio de transacción, y revelaciones sobre riesgo de crédito; también se realizan modificaciones al párrafo IG1 de la Guía sobre la implementación.
- NIIF 9 Instrumentos Financieros – Baja de pasivos por arrendamiento por parte del arrendatario. Sin embargo, la modificación no aborda cómo un arrendatario distingue entre una modificación del arrendamiento según se define en la NIIF 16 y una extinción de un pasivo por arrendamiento de acuerdo con la NIIF 9.
- NIIF 9 Instrumentos Financieros – Precio de la transacción: se ha modificado el apartado 5.1.3 de la NIIF 9 para sustituir la referencia al "precio de transacción definido por la NIIF 15 Ingresos ordinarios procedentes de contratos con clientes" por "el importe determinado aplicando la NIIF 15".
- NIIF 10 Estados Financieros Consolidados – Determinación de un "agente de facto": el párrafo B74 de la NIIF 10 ha sido modificado para aclarar que la relación descrita en el párrafo B74 es sólo un ejemplo de las diversas relaciones que podrían existir entre el inversor y otras partes que actúan como agentes de facto del inversor.
- NIC 7 Estado de Flujos de Efectivo – Método del Costo: el párrafo 37 de la NIC 7 ha sido modificado para reemplazar el término "método del costo" por "al costo", luego de la eliminación previa de la definición de "método del costo".

Estas modificaciones son efectivas a partir del 1° de enero de 2026. La Entidad se encuentra evaluando los efectos que generarían estas modificaciones en los Estados financieros.

e) Modificaciones a las NIIF 9 y NIIF 7 – Contratos de compra de energía

En diciembre de 2024, el IASB emitió los contratos que hacen referencia a electricidad dependiente de la naturaleza. Las modificaciones incluyen:

- Aclarar la aplicación de los requisitos de "uso propio".
- Permitir la contabilidad de cobertura si estos contratos se utilizan como instrumentos de cobertura.
- Agregar nuevos requisitos de divulgación para permitir que los inversores comprendan el efecto de estos contratos en el desempeño financiero y los flujos de efectivo de una empresa.

Las aclaraciones sobre los requisitos de "uso propio" deben aplicarse retroactivamente, pero las guías que permiten la contabilidad de cobertura deben aplicarse prospectivamente a las nuevas relaciones de cobertura designadas en o después de la fecha de aplicación inicial.

Estas modificaciones son efectivas a partir del 1° de enero de 2026. La Entidad se encuentra evaluando los efectos que generarían estas modificaciones en los Estados financieros.

NOTA 5 - EFECTIVO Y DEPÓSITOS EN BANCOS

El saldo de Efectivo y depósitos en Bancos computado a los efectos de la preparación del Estado de flujos de efectivo incluye los siguientes conceptos:

Firmado a efectos de identificación
con nuestro informe de fecha 27/02/2025
PISTRELLI, HENRY MARTIN Y
ASOCIADOS S.A.
C.P.C.E.C.A.B.A. T° 1 – F° 13

Véase nuestro informe de fecha
27 de febrero de 2025



Hernán Crocci (Socio)
Contador Público – U.B.A.
C.P.C.E.C.A.B.A. T° 410 – F° 166



Gonzalo Vidal Devoto
Por Comisión Fiscalizadora



Pablo Hernán Jordán
Presidente



Luis María Fernández Aguirre
Sub Gerente General



Ricardo Auricchio
Vice Presidente

Volkswagen Financial Services Compañía Financiera S.A.

NOTAS A LOS ESTADOS FINANCIEROS

al 31 de diciembre de 2024 presentados en forma comparativa (en miles de pesos en moneda constante – Nota 2)

	31/12/2024	31/12/2023	31/12/2022
BCRA	1.084.287	2.075.908	771.506
Banco BBVA Argentina (Nota 32)	1.377.500	1.168.829	1.667.637
Otras entidades del país y del exterior	5.827.346	398.431	2.080.894
	<u>8.289.133</u>	<u>3.643.168</u>	<u>4.520.037</u>

NOTA 6 - OTROS ACTIVOS FINANCIEROS

La composición de Otros activos financieros es la siguiente:

	31/12/2024	31/12/2023
Medidos a costo amortizado		
Cuentas por cobrar	944.608	978.945
Deudores varios	46.360	84.094
	<u>990.968</u>	<u>1.063.039</u>

NOTA 7 - PRÉSTAMOS Y OTRAS FINANCIACIONES

La Entidad mantiene los préstamos y otras financiaciones bajo un modelo de negocios cuyo objetivo es cobrar los flujos de fondos contractuales. En consecuencia, mide los préstamos y otras financiaciones a su costo amortizado, excepto que las condiciones de los mismos no cumplan con el criterio de “sólo pago de principal e intereses”, en cuyo caso los mide a valor razonable con cambios en resultados.

Los préstamos y otras financiaciones clasificados considerando su forma de medición es la siguiente:

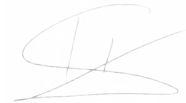
	31/12/2024	31/12/2023
Medidos a costo amortizado	244.560.586	143.863.445
Menos:		
Previsión por riesgo de incobrabilidad (Anexo R)	(490.634)	(703.799)
	<u>244.069.952</u>	<u>143.159.646</u>


La información sobre concentración de préstamos y otras financiaciones se presenta en el Anexo C. La conciliación de la información incluida en dicho Anexo con los saldos contables se muestra a continuación.


	31/12/2024	31/12/2023
Total Anexos B y C	260.074.781	149.607.903
Más:		
Intereses y otros conceptos devengados a cobrar de activos financieros con deterioro de valor crediticio	54.117	72.899
Menos:		


Firmado a efectos de identificación
con nuestro informe de fecha 27/02/2025
PISTRELLI, HENRY MARTIN Y
ASOCIADOS S.A.
C.P.C.E.C.A.B.A. T° 1 – F° 13


Véase nuestro informe de fecha
27 de febrero de 2025


Hernán Crocci (Socio)
Contador Público – U.B.A.
C.P.C.E.C.A.B.A. T° 410 – F° 166


Gonzalo Vidal Devoto
Por Comisión Fiscalizadora


Pablo Hernán Jordán
Presidente


Luis María Fernández Aguirre
Sub Gerente General


Ricardo Auricchio
Vice Presidente

Volkswagen Financial Services Compañía Financiera S.A.

NOTAS A LOS ESTADOS FINANCIEROS

al 31 de diciembre de 2024 presentados en forma comparativa (en miles de pesos en moneda constante – Nota 2)

Previsión por riesgo de incobrabilidad (Anexo R)	(490.634)	(703.799)
Ajuste por tasa de interés efectiva	<u>(15.568.312)</u>	<u>(5.817.357)</u>
Total préstamos y otras financiaciones	<u>244.069.952</u>	<u>143.159.646</u>

a) Sector privado no financiero y residentes en el exterior

La composición del rubro es la siguiente

	<u>31/12/2024</u>	<u>31/12/2023</u>
Prendarios	113.592.220	30.762.578
Arrendamientos financieros (Nota 33)	1.870.759	4.187.558
Otros - Mayoristas	144.665.919	114.730.666
Menos:		
Previsión por riesgo de incobrabilidad (Anexo R)	(490.634)	(703.799)
Ajuste por tasa de interés efectiva	<u>(15.568.312)</u>	<u>(5.817.357)</u>
Total	<u>244.069.952</u>	<u>143.159.646</u>

La clasificación de los préstamos y otras financiaciones por situación crediticia (determinada según los criterios dispuestos por el B.C.R.A.) y de las garantías recibidas se informa en el Anexo B.

NOTA 8 - IMPUESTO A LAS GANANCIAS

Este impuesto debe registrarse siguiendo el método del pasivo, reconociendo (como crédito o deuda) el efecto impositivo de las diferencias temporarias entre la valuación contable y la valuación impositiva de los activos y pasivos, y su posterior imputación a los resultados del ejercicio en el cual se produce su reversión, considerando asimismo la posibilidad de aprovechamiento de los quebrantos impositivos en el futuro.

a) Información al 31 de diciembre de 2024 y 2023:

La composición del (pasivo) / activo por impuesto a las ganancias corriente que se expone en el Estado de Situación Financiera es la siguiente:

	<u>31/12/2024</u>	<u>31/12/2023</u>
Provisión por impuesto a las ganancias	(7.565.335)	-
Saldo a favor, Percepciones y Retenciones	<u>254.475</u>	<u>176.010</u>
(Pasivo) / Activo por impuesto a las ganancias corriente	<u>(7.310.860)</u>	<u>176.010</u>

Los activos/pasivos por impuesto diferido en el Estado de Situación Financiera son los siguientes:

	<u>31/12/2024</u>	<u>31/12/2023</u>
--	-------------------	-------------------

Firmado a efectos de identificación
con nuestro informe de fecha 27/02/2025

PISTRELLI, HENRY MARTIN Y
ASOCIADOS S.A.
C.P.C.E.C.A.B.A. T° 1 – F° 13

Véase nuestro informe de fecha
27 de febrero de 2025



Hernán Crocci (Socio)
Contador Público – U.B.A.
C.P.C.E.C.A.B.A. T° 410 – F° 166



Gonzalo Vidal Devoto
Por Comisión Fiscalizadora



Pablo Hernán Jordán
Presidente



Luis María Fernández Aguirre
Sub Gerente General



Ricardo Auricchio
Vice Presidente

Volkswagen Financial Services Compañía Financiera S.A.

NOTAS A LOS ESTADOS FINANCIEROS

al 31 de diciembre de 2024 presentados en forma comparativa (en miles de pesos en moneda constante – Nota 2)

<u>Activos por Impuesto diferido</u>		
Por provisiones no deducibles y otros conceptos	633.443	838.383
Comisiones de préstamos	5.448.909	2.036.075
Ajuste por inflación impositivo	42.897	279.164
Quebranto impositivo	-	739.092
Total activos diferidos	<u>6.125.249</u>	<u>3.892.714</u>
<u>Pasivos por Impuesto diferido</u>		
Leasing y otros conceptos	(159.209)	(133.999)
Bienes de uso y diversos	(89.081)	(78.573)
Total pasivos diferidos	<u>(248.290)</u>	<u>(212.572)</u>
Activo neto por impuesto diferido	<u>5.876.959</u>	<u>3.680.142</u>

La evolución del activo neto por impuesto diferido al 31 de diciembre de 2024 y 2023 se resume del siguiente modo:

	<u>31/12/2024</u>	<u>31/12/2023</u>
Activo neto por impuesto diferido al inicio del ejercicio	3.680.142	6.841.081
Recupero / (Cargo) por impuesto diferido reconocido en el resultado	2.196.817	(3.160.939)
Activo neto por impuesto diferido al cierre del ejercicio	<u>5.876.959</u>	<u>3.680.142</u>

A continuación, se exponen los principales componentes del gasto por impuesto a las ganancias en los estados financieros:

	<u>31/12/2024</u>	<u>31/12/2023</u>
Resultado por impuesto a las ganancias diferido:	2.196.817	(3.160.939)
Resultado por impuesto a las ganancias corriente:	(9.214.033)	-
Impuesto a las ganancias total	<u>(7.017.216)</u>	<u>(3.160.939)</u>

b) Ajuste por inflación impositivo:

La Ley N° 27.430 de Reforma Fiscal, modificada por la Leyes 27.468 y 27.541, establece respecto del ajuste por inflación impositivo, con vigencia para ejercicios iniciados a partir del 1° de enero de 2018, lo siguiente:

- i. Dicho ajuste resultará aplicable en el ejercicio fiscal en el cual se verifique un porcentaje de variación del índice de precios al consumidor nivel general con cobertura nacional (IPC) que supere el 100% en los treinta y seis meses anteriores al cierre del ejercicio que se liquida;

Firmado a efectos de identificación
con nuestro informe de fecha 27/02/2025

PISTRELLI, HENRY MARTIN Y
ASOCIADOS S.A.
C.P.C.E.C.A.B.A. T° 1 – F° 13

Véase nuestro informe de fecha
27 de febrero de 2025

Hernán Crocci (Socio)
Contador Público – U.B.A.
C.P.C.E.C.A.B.A. T° 410 – F° 166

Gonzalo Vidal Devoto
Por Comisión Fiscalizadora

Pablo Hernán Jordán
Presidente

Luis María Fernández Aguirre
Sub Gerente General

Ricardo Auricchio
Vice Presidente

Volkswagen Financial Services Compañía Financiera S.A.

NOTAS A LOS ESTADOS FINANCIEROS

al 31 de diciembre de 2024 presentados en forma comparativa (en miles de pesos en moneda constante – Nota 2)

- ii. Respecto del primer, segundo y tercer ejercicio a partir del 1° de enero de 2018, el procedimiento será aplicable en caso de que la variación de ese índice, calculada desde el inicio y hasta el cierre de cada uno de esos ejercicios, supere un 55%, 30% y 15% para el primer, segundo y tercer año de aplicación, respectivamente;
- iii. El efecto del ajuste por inflación impositivo positivo o negativo, según sea el caso, correspondiente al primer, segundo y tercer ejercicio iniciados a partir del 1° de enero de 2018, se imputa un tercio en ese período fiscal y los dos tercios restantes, en partes iguales, en los dos períodos fiscales inmediatos siguientes;
- iv. El efecto del ajuste por inflación positivo o negativo correspondiente al primer y segundo ejercicio fiscal iniciados a partir del 1° de enero de 2019, debe imputarse un sexto al ejercicio fiscal en que se determine el ajuste y los cinco sextos restantes en los períodos fiscales inmediatos siguientes; y
- v. Para los ejercicios fiscales iniciados a partir del 1° de enero de 2021 se podrá deducir el 100% del ajuste en el año en el cual se determina.

Al 31 de diciembre de 2024 y 2023, se cumplen los parámetros que establece la ley de impuesto a las ganancias para practicar el ajuste por inflación impositivo y en la registración del impuesto a las ganancias corriente y diferido se han incorporado los efectos que se desprenden de la aplicación de ese ajuste en los términos previstos en la ley.

c) Tasa corporativa del Impuesto a las Ganancias:

La Ley N° 27.630, promulgada con fecha 16 de junio de 2021 a través del Decreto N° 387/2021, estableció para los ejercicios fiscales que se inician a partir del 1° de enero de 2021 inclusive, un esquema de alícuotas escalonadas de 25%, 30% y 35% que se aplicarán progresivamente de acuerdo con el nivel de ganancias netas imponibles acumuladas al cierre de cada ejercicio. En los presentes estados financieros, la Entidad ha determinado el impuesto a las ganancias utilizando la tasa impositiva que estima que resultará aplicable a las ganancias totales del ejercicio.

	<u>31/12/2024</u>	<u>31/12/2023</u>
Resultados antes de impuestos a las ganancias	15.360.841	8.071.950
Alícuota del Impuestos a las Ganancias	35%	35%
Resultado del ejercicio a la Tasa del Impuesto	<u>5.376.294</u>	<u>2.825.183</u>
<u>Diferencias Permanentes</u>		
Diferencia de alícuotas y otros	316.261	4.770.537
Ajuste por inflación impositivo deducible	(12.815.525)	(18.679.636)
Efecto de la Reexpresión de las partidas (RECPAM)	14.140.186	15.711.305
Cargo (recupero) por Impuestos a las Ganancias	7.017.216	4.627.388

Firmado a efectos de identificación
con nuestro informe de fecha 27/02/2025
PISTRELLI, HENRY MARTIN Y
ASOCIADOS S.A.
C.P.C.E.C.A.B.A. T° 1 – F° 13

Véase nuestro informe de fecha
27 de febrero de 2025



Hernán Crocci (Socio)
Contador Público – U.B.A.
C.P.C.E.C.A.B.A. T° 410 – F° 166



Gonzalo Vidal Devoto
Por Comisión Fiscalizadora



Pablo Hernán Jordán
Presidente



Luis María Fernández Aguirre
Sub Gerente General



Ricardo Auricchio
Vice Presidente

Volkswagen Financial Services Compañía Financiera S.A.

NOTAS A LOS ESTADOS FINANCIEROS

al 31 de diciembre de 2024 presentados en forma comparativa (en miles de pesos en moneda constante – Nota 2)

NOTA 9 – PROPIEDAD Y EQUIPO

La evolución del rubro al 31 de diciembre de 2024 y 2023 se detalla en el Anexo F.

NOTA 10 – ACTIVOS INTANGIBLES

La evolución del rubro al 31 de diciembre de 2024 y 2023 se detalla en el Anexo G.

NOTA 11 – OTROS ACTIVOS NO FINANCIEROS

La composición del rubro es la siguiente:

	<u>31/12/2024</u>	<u>31/12/2023</u>
Pagos efectuados por adelantado	147.354	251.347
Anticipos de impuestos	125.582	130.107
Anticipo Honorarios a Directores y Síndicos	56.787	35.158
Bienes adquiridos en defensa de crédito	49.791	49.792
Otros bienes diversos	1.061.635	868.905
Total	<u>1.441.149</u>	<u>1.335.309</u>

NOTA 12 – OTROS PASIVOS FINANCIEROS

Los otros pasivos financieros se miden a su costo amortizado y su composición es la siguiente:

	<u>31/12/2024</u>	<u>31/12/2023</u>
Recaudaciones y otras cobranzas por cuenta de terceros	4.225.659	9.804.361
Total	<u>4.225.659</u>	<u>9.804.361</u>

NOTA 13 - FINANCIACIONES RECIBIDAS DE OTRAS INSTITUCIONES FINANCIERAS

Las financiaciones recibidas de otras instituciones financieras se miden a su costo amortizado y su composición es la siguiente:

	<u>31/12/2024</u>	<u>31/12/2023</u>
Banco BBVA Argentina (Nota 32)	50.414.092	17.574.058
Otras entidades financieras	107.303.051	29.818.764
Total	<u>157.717.143</u>	<u>47.392.822</u>

Firmado a efectos de identificación
con nuestro informe de fecha 27/02/2025

PISTRELLI, HENRY MARTIN Y
ASOCIADOS S.A.
C.P.C.E.C.A.B.A. T° 1 – F° 13



Hernán Crocci (Socio)
Contador Público – U.B.A.
C.P.C.E.C.A.B.A. T° 410 – F° 166



Pablo Hernán Jordán
Presidente

Véase nuestro informe de fecha
27 de febrero de 2025



Gonzalo Vidal Devoto
Por Comisión Fiscalizadora



Ricardo Auricchio
Vice Presidente



Luis María Fernández Aguirre
Sub Gerente General

Volkswagen Financial Services Compañía Financiera S.A.

NOTAS A LOS ESTADOS FINANCIEROS

al 31 de diciembre de 2024 presentados en forma comparativa (en miles de pesos en moneda constante – Nota 2)

NOTA 14 - OBLIGACIONES NEGOCIABLES

Con fecha 7 de diciembre de 2017, los Accionistas de la Entidad, reunidos en Asamblea General Extraordinaria, autorizaron la emisión de Obligaciones Negociables por hasta un monto total en circulación de capital de V.N. \$2.000.000.000 o su equivalente en otras monedas en el marco de un Programa Global según la Ley N° 23.576 y normas modificatorias, complementarias y reglamentarias.

Asimismo, en Asamblea General de Accionistas se aprobó la solicitud del ingreso al régimen de oferta pública para la creación de dicho programa ante la Comisión Nacional de Valores. La misma fue aprobada por el directorio de CNV con fecha 14 de junio de 2018 a través del expediente N° 447/18.

Al 31 de diciembre de 2024 el detalle de las series vigentes de las obligaciones negociables emitidas es el siguiente:

Detalle	Fecha de Emisión	V.N. \$	Fecha de Vencimiento	Tasa de Interés	Pago de Interés	V.N. \$ Residual al 31/12/2024
Clase 11 Badlar 5,75%	22/10/2024	15.974.963	22/10/2025	5,75%	Trimestral	15.974.963
Total Capital						15.974.963
Interés						1.294.499
Total Capital e Intereses						17.269.462

Al 31 de diciembre de 2023 el detalle de las series vigentes de las obligaciones negociables emitidas era el siguiente:

Detalle	Fecha de Emisión	V.N. \$	Fecha de Vencimiento	Tasa de Interés	Pago de Interés	V.N. \$ Residual al 31/12/2023
Clase 10 Badlar 4,5%	12/10/2023	10.000.000	12/10/2024	4,5%	Trimestral	21.776.363
Total Capital						21.776.363
Interés						6.133.770
Total Capital e Intereses						27.910.133

Respecto a la aplicación de los fondos, los mismos se aplicaron para la cancelación de pasivos financieros y para el otorgamiento de préstamos para la adquisición de automotores.

NOTA 15 - PROVISIONES

La composición y evolución de las provisiones reconocidas contablemente se incluyen en el Anexo J.

Por provisiones de juicios de terceros

Las provisiones de juicios de terceros incluyen los montos relacionados con juicios vigentes con terceros y concesionarios que se estima que generará salidas probables de recursos las cuales son probables cuantificables. Su naturaleza es de

Firmado a efectos de identificación
con nuestro informe de fecha 27/02/2025
PISTRELLI, HENRY MARTIN Y
ASOCIADOS S.A.
C.P.C.E.C.A.B.A. T° 1 – F° 13

Véase nuestro informe de fecha
27 de febrero de 2025



Hernán Crocci (Socio)
Contador Público – U.B.A.
C.P.C.E.C.A.B.A. T° 410 – F° 166



Gonzalo Vidal Devoto
Por Comisión Fiscalizadora



Pablo Hernán Jordán
Presidente



Luis María Fernández Aguirre
Sub Gerente General



Ricardo Auricchio
Vice Presidente

Volkswagen Financial Services Compañía Financiera S.A.

NOTAS A LOS ESTADOS FINANCIEROS

al 31 de diciembre de 2024 presentados en forma comparativa (en miles de pesos en moneda constante – Nota 2)

origen comercial con un plazo de cancelación menor a 12 meses por un monto de 45.321 y mayor a 12 meses por 29.917, al 31 de diciembre de 2024, y 88.963 y 176.487, respectivamente, al 31 de diciembre de 2023.

NOTA 16 - OTROS PASIVOS NO FINANCIEROS

La composición del rubro es la siguiente:

	<u>31/12/2024</u>	<u>31/12/2023</u>
Acreeedores varios (Provisiones)	7.088.113	5.918.551
Impuestos a pagar	3.598.959	4.816.725
Remuneraciones y cargas sociales	2.634.058	4.093.190
Obligaciones diversas (Banco BBVA Argentina S.A.) – Nota 32	146.345	478.764
Honorarios a pagar a Directores y Síndicos	58.476	38.834
Otros	49.535	21.569
Total	<u>13.575.486</u>	<u>15.367.633</u>

NOTA 17 - CAPITAL SOCIAL

La composición del rubro se expone en el Anexo K.

NOTA 18 - INGRESOS POR INTERESES


	<u>31/12/2024</u>	<u>31/12/2023</u>
Intereses por otros préstamos	84.600.380	114.901.221
Intereses por préstamos prendarios	31.525.344	36.071.837
Intereses por arrendamientos financieros	2.187.593	2.522.330
Intereses por préstamos interfinancieros	737.434	1.970.522
Total	<u>119.050.751</u>	<u>155.465.910</u>

NOTA 19 - EGRESOS POR INTERESES

	<u>31/12/2024</u>	<u>31/12/2023</u>
Intereses por financiaciones recibidas de otras instituciones financieras	36.656.613	69.588.824
Intereses por obligaciones negociables	8.882.974	7.455.843
Intereses por depósitos a plazo fijo	1.538.701	3.169.165
Intereses por descubierto en cuenta corriente	565.441	342.375
Total	<u>47.643.729</u>	<u>80.556.207</u>

Firmado a efectos de identificación
con nuestro informe de fecha 27/02/2025
PISTRELLI, HENRY MARTIN Y
ASOCIADOS S.A.
C.P.C.E.C.A.B.A. T° 1 – F° 13

Véase nuestro informe de fecha
27 de febrero de 2025



Hernán Crocci (Socio)
Contador Público – U.B.A.
C.P.C.E.C.A.B.A. T° 410 – F° 166



Gonzalo Vidal Devoto
Por Comisión Fiscalizadora



Pablo Hernán Jordán
Presidente



Luis María Fernández Aguirre
Sub Gerente General



Ricardo Auricchio
Vice Presidente

Volkswagen Financial Services Compañía Financiera S.A.

NOTAS A LOS ESTADOS FINANCIEROS

al 31 de diciembre de 2024 presentados en forma comparativa (en miles de pesos en moneda constante – Nota 2)

NOTA 20 - INGRESOS POR COMISIONES

	31/12/2024	31/12/2023
Comisiones vinculadas con créditos	4.401.982	6.757.991
Total	4.401.982	6.757.991

NOTA 21 - EGRESOS POR COMISIONES

	31/12/2024	31/12/2023
Comisiones por cuenta de recaudación	2.182.296	2.974.320
Otras comisiones	553.883	495.894
Total	2.736.179	3.470.214

NOTA 22 – RESULTADO NETO POR MEDICIÓN DE INSTRUMENTOS FINANCIEROS A VALOR RAZONABLE CON CAMBIOS EN RESULTADOS

	31/12/2024	31/12/2023
Resultados por títulos públicos	-	260.293
Total	-	260.293

NOTA 23 - DIFERENCIA DE COTIZACIÓN DE MONEDA EXTRANJERA

	31/12/2024	31/12/2023
Diferencia de cambio	(862.907)	(2.766.772)
Total	(862.907)	(2.766.772)

NOTA 24 – OTROS INGRESOS OPERATIVOS

	31/12/2024	31/12/2023
Previsiones desafectadas	2.182.451	1.488.539
Por venta de propiedad y equipo	341.447	288.830
Previsiones desafectadas Juicios (Anexo J)	164.975	174.020
Intereses punitivos	50.226	135.067
Créditos recuperados	32.649	193.490
Otros	63.808	70.913
Total	2.835.556	2.350.859

Firmado a efectos de identificación
con nuestro informe de fecha 27/02/2025
PISTRELLI, HENRY MARTIN Y
ASOCIADOS S.A.
C.P.C.E.C.A.B.A. T° 1 – F° 13

Véase nuestro informe de fecha
27 de febrero de 2025



Hernán Crocci (Socio)
Contador Público – U.B.A.
C.P.C.E.C.A.B.A. T° 410 – F° 166



Gonzalo Vidal Devoto
Por Comisión Fiscalizadora



Pablo Hernán Jordán
Presidente



Luis María Fernández Aguirre
Sub Gerente General



Ricardo Auricchio
Vice Presidente

Volkswagen Financial Services Compañía Financiera S.A.

NOTAS A LOS ESTADOS FINANCIEROS

al 31 de diciembre de 2024 presentados en forma comparativa (en miles de pesos en moneda constante – Nota 2)

NOTA 25 – CARGO POR INCOBRABILIDAD

	31/12/2024	31/12/2023
Por operaciones en pesos	(2.505.027)	(1.237.740)
Total	(2.505.027)	(1.237.740)

NOTA 26 – BENEFICIOS AL PERSONAL

	31/12/2024	31/12/2023
Remuneraciones y provisión vacaciones	4.148.066	3.716.037
Cargas Sociales	594.301	565.134
Servicios al personal	82.218	88.051
Indemnizaciones y gratificaciones	1.742	2.610
Total	4.826.327	4.371.832

NOTA 27 – GASTOS DE ADMINISTRACIÓN

	31/12/2024	31/12/2023
Impuestos	2.492.364	2.049.389
Servicios administrativos contratados	1.926.331	1.237.211
Propaganda y publicidad	551.034	348.556
Otros Honorarios	405.384	239.346
Representación, viáticos y movilidad	138.916	70.883
Papelería y útiles	106.368	145.194
Honorarios a Directores y Síndicos	54.882	58.018
Electricidad y comunicaciones	38.896	11.060
Seguros	37.735	22.771
Gastos de mantenimiento, conservación y reparaciones	19.634	153.087
Otros	6.726	6.027
Total	5.778.270	4.341.542

NOTA 28 - OTROS GASTOS OPERATIVOS

	31/12/2024	31/12/2023
Impuesto sobre los ingresos brutos	9.807.695	12.909.382
Gastos operativos bancarios	1.679.825	935.542
Cargo por provisiones de juicio (Anexo J)	161.900	226.535
Cargos a favor del B.C.R.A.	15.637	4.840
Intereses sobre el pasivo por arrendamiento (Nota 33)	10.386	-
Otros	319.898	375.276
Total	11.995.341	14.451.575

Firmado a efectos de identificación
con nuestro informe de fecha 27/02/2025

PISTRELLI, HENRY MARTIN Y
ASOCIADOS S.A.
C.P.C.E.C.A.B.A. T° 1 – F° 13



Hernán Crocci (Socio)
Contador Público – U.B.A.
C.P.C.E.C.A.B.A. T° 410 – F° 166



Pablo Hernán Jordán
Presidente

Véase nuestro informe de fecha
27 de febrero de 2025



Gonzalo Vidal Devoto
Por Comisión Fiscalizadora



Ricardo Auricchio
Vice Presidente



Luis María Fernández Aguirre
Sub Gerente General

Volkswagen Financial Services Compañía Financiera S.A.

NOTAS A LOS ESTADOS FINANCIEROS

al 31 de diciembre de 2024 presentados en forma comparativa (en miles de pesos en moneda constante – Nota 2)

NOTA 29 - **ACTIVOS FINANCIEROS ENTREGADOS EN GARANTÍA**

La Entidad mantiene los siguientes activos con disponibilidad restringida:

<u>Motivo de la restricción</u>	<u>31/12/2024</u>	<u>31/12/2023</u>
Depósitos en garantía - alquileres	2.961	6.448
Total	<u>2.961</u>	<u>6.448</u>

NOTA 30 - **VALOR RAZONABLE DE INSTRUMENTOS FINANCIEROS**

a) Valor razonable de Activos y Pasivos no medidos a valor razonable

A continuación, se describen las metodologías y supuestos utilizados para determinar los valores razonables de los instrumentos financieros no registrados a su valor razonable en los presentes estados financieros:

- Instrumentos cuyo valor razonable es similar al valor en libros: para los activos y pasivos financieros que son líquidos o tienen vencimientos a corto plazo (menor a tres meses), se consideró que el valor en libros es similar al valor razonable.
- Instrumentos financieros de tasa fija o variable: el valor razonable de los activos financieros se determinó descontando los flujos de fondos futuros a las tasas de mercado corrientes ofrecidas, para cada ejercicio, para instrumentos financieros de similares características. El valor razonable estimado de los depósitos o deudas con tasa de interés fija se determinó descontando los flujos de fondos futuros mediante la utilización de tasas de interés de mercado para imposiciones o colocaciones con vencimientos similares a las de la cartera de la Entidad.

Firmado a efectos de identificación
con nuestro informe de fecha 27/02/2025
PISTRELLI, HENRY MARTIN Y
ASOCIADOS S.A.
C.P.C.E.C.A.B.A. T° 1 – F° 13



Hernán Crocci (Socio)
Contador Público – U.B.A.
C.P.C.E.C.A.B.A. T° 410 – F° 166



Pablo Hernán Jordán
Presidente

Véase nuestro informe de fecha
27 de febrero de 2025



Gonzalo Vidal Devoto
Por Comisión Fiscalizadora



Ricardo Auricchio
Vice Presidente



Luis María Fernández Aguirre
Sub Gerente General

Volkswagen Financial Services Compañía Financiera S.A.

NOTAS A LOS ESTADOS FINANCIEROS

al 31 de diciembre de 2024 presentados en forma comparativa (en miles de pesos en moneda constante – Nota 2)

La jerarquía de valor razonable de los activos y pasivos no medidos a valor razonable se detalla a continuación:

Al 31 de diciembre de 2024	Valor contable	Valor razonable total	Valor razonable Nivel 1	Valor razonable Nivel 2	Valor razonable Nivel 3
Activos Financieros					
Préstamos y otras financiaciones	244.069.952	244.523.329	-	-	244.523.329
Pasivos financieros					
Depósitos sector privado no financiero	3.726.906	3.766.235	-	3.766.235	-
Financiaciones recibidas de otras instituciones financieras	157.717.143	154.935.672	-	154.935.672	-
Obligaciones negociables emitidas	17.269.462	17.886.135	-	17.886.135	-
Al 31 de diciembre de 2023	Valor contable	Valor razonable total	Valor razonable Nivel 1	Valor razonable Nivel 2	Valor razonable Nivel 3
Activos Financieros					
Préstamos y otras financiaciones (1)	143.159.646	114.502.389	-	-	114.502.389
Pasivos financieros					
Depósitos sector privado no financiero	3.796.156	2.056.211	-	2.056.211	-
Financiaciones recibidas de otras instituciones financieras	47.392.822	46.236.704	-	46.236.704	-
Obligaciones negociables emitidas	27.910.133	28.404.129	-	28.404.129	-


(1) La Gerencia de la Entidad no ha identificado indicadores adicionales de deterioro de sus activos financieros como resultado de las diferencias en el valor razonable de los mismos.


Se define valor razonable de un activo o pasivo financiero, en una fecha dada, al importe que podría ser recibido al vender un activo o pagado para transferir un pasivo entre dos partes independientes que actúen en libre mercado.


La referencia más objetiva y habitual del valor razonable de un activo o pasivo financiero es el precio que se pagaría por él en un mercado organizado, transparente y profundo, es decir su precio de cotización o precio de mercado.


Firmado a efectos de identificación
con nuestro informe de fecha 27/02/2025
PISTRELLI, HENRY MARTIN Y
ASOCIADOS S.A.
C.P.C.E.C.A.B.A. T° 1 – F° 13


Véase nuestro informe de fecha
27 de febrero de 2025


Hernán Crocci (Socio)
Contador Público – U.B.A.
C.P.C.E.C.A.B.A. T° 410 – F° 166


Gonzalo Vidal Devoto
Por Comisión Fiscalizadora


Pablo Hernán Jordán
Presidente


Luis María Fernández Aguirre
Sub Gerente General


Ricardo Auricchio
Vice Presidente

Volkswagen Financial Services Compañía Financiera S.A.

NOTAS A LOS ESTADOS FINANCIEROS

al 31 de diciembre de 2024 presentados en forma comparativa (en miles de pesos en moneda constante – Nota 2)

En el caso de que no sea posible obtener un precio de mercado, se determina un valor razonable utilizando técnicas de valoración de mejores prácticas de mercado, como por ejemplo el descuento de flujos de fondos a partir de una curva de rendimientos correspondientes a la misma clase y tipo de instrumento, o en caso que no exista una curva de mercado con las mismas características del bono se calcula el valor técnico o se toma el último precio de mercado y se devengan los intereses hasta la fecha de valuación (el que sea más representativo para la especie).

En línea con el estándar contable se establece una clasificación en tres niveles de los instrumentos financieros. Esta clasificación se realiza fundamentalmente basándose en la observabilidad de los inputs necesarios para calcular dicho valor razonable, definiendo los siguientes niveles:

- Nivel 1: Instrumentos financieros que se valoran con precios cotizados en un mercado activo. Mercado activo se refiere a un mercado que permite la observación de precios representativos con suficiente frecuencia y volumen diario.
- Nivel 2: Instrumentos financieros con que no cuentan con un mercado activo, pero que son susceptibles de ser valorados mediante inputs observables de mercado.
- Nivel 3: Valoración mediante modelos en los que se utilizan variables no obtenidas de datos observables en el mercado.

NOTA 31 - INFORMACION POR SEGMENTOS

La Entidad presenta información a la máxima autoridad en la toma de decisiones operativas en base a un único segmento. Para la toma de decisiones, las cifras evaluadas son las mismas presentadas en los presentes Estados Financieros.

NOTA 32 – PARTES RELACIONADAS

a) Ejerce control, control conjunto o influencia significativa sobre la Entidad

Al 31 de diciembre de 2024, Banco BBVA Argentina S.A. posee el 51% de las acciones y votos, controla a la Entidad en función de la cantidad de accionistas indicado en la Nota 1, mientras que VWFS Holding posee el 49% restante.

b) Personal clave de la Dirección y Alta Gerencia

Firmado a efectos de identificación
con nuestro informe de fecha 27/02/2025
PISTRELLI, HENRY MARTIN Y
ASOCIADOS S.A.
C.P.C.E.C.A.B.A. T° 1 – F° 13



Hernán Crocci (Socio)
Contador Público – U.B.A.
C.P.C.E.C.A.B.A. T° 410 – F° 166



Pablo Hernán Jordán
Presidente



Luis María Fernández Aguirre
Sub Gerente General

Véase nuestro informe de fecha
27 de febrero de 2025



Gonzalo Vidal Devoto
Por Comisión Fiscalizadora



Ricardo Auricchio
Vice Presidente

Volkswagen Financial Services Compañía Financiera S.A.

NOTAS A LOS ESTADOS FINANCIEROS

al 31 de diciembre de 2024 presentados en forma comparativa (en miles de pesos en moneda constante – Nota 2)

b.1) Remuneraciones del personal clave de la Dirección y Alta Gerencia

El personal clave de la Dirección recibió las siguientes compensaciones:

	31/12/2024	31/12/2023
Beneficios a empleados a corto plazo	1.137.159	1.074.942


c) Transacciones y saldos con partes relacionadas (excepto personal clave de la Dirección)

	Saldos al	
	31/12/2024	31/12/2023
Banco BBVA Argentina S.A.		
Cuentas a cobrar	211.227	243.083
Comisiones a cobrar	726.189	2.300.499
Préstamos financieros	(50.414.092)	(17.574.058)
Cuentas corrientes	1.377.500	1.168.829
Obligaciones diversas	(146.345)	(478.764)
Volkswagen Argentina S.A.		
Cuentas a pagar	(3.128.698)	(4.749.690)
Volkswagen Finance AG		
Cuentas a cobrar	46.360	84.094
Otros pasivos no financieros	(249.541)	(1.080.639)
Volkswagen Brokers Argentina		
Otros préstamos	4.303	10.379

	Saldos al	
	31/12/2024	31/12/2023
Banco BBVA Argentina S.A.		
Ingresos financieros	35.318	194.883
Egresos financieros	(14.125.349)	(39.660.074)
Ingresos por comisiones	4.401.982	6.757.991
Otros ingresos operativos	4.399	3.532
Gastos de administración	(496.468)	(156.210)
Volkswagen Finance AG		
Gastos de administración	(2.673.370)	(2.349.278)
Volkswagen Brokers Argentina		
Otros ingresos operativos	58.598	62.183

Firmado a efectos de identificación
con nuestro informe de fecha 27/02/2025

PISTRELLI, HENRY MARTIN Y
ASOCIADOS S.A.
C.P.C.E.C.A.B.A. T° 1 – F° 13



Hernán Crocci (Socio)
Contador Público – U.B.A.
C.P.C.E.C.A.B.A. T° 410 – F° 166



Pablo Hernán Jordán
Presidente



Luis María Fernández Aguirre
Sub Gerente General

Véase nuestro informe de fecha
27 de febrero de 2025



Gonzalo Vidal Devoto
Por Comisión Fiscalizadora



Ricardo Auricchio
Vice Presidente

Volkswagen Financial Services Compañía Financiera S.A.

NOTAS A LOS ESTADOS FINANCIEROS

al 31 de diciembre de 2024 presentados en forma comparativa (en miles de pesos en moneda constante – Nota 2)

NOTA 33 – ARRENDAMIENTOS

La Entidad como arrendador

La Entidad celebró contratos de arrendamientos financieros relacionados con vehículos automotores. Estos contratos establecen opciones de compra a opción del arrendatario.

La siguiente tabla muestra la inversión bruta total de los arrendamientos (leasing) financieros y el valor actual de los cobros mínimos a recibir por los mismos:

Plazo	<u>31/12/2024</u>	<u>31/12/2023</u>
	Valor actual de los cobros mínimos	Valor actual de los cobros mínimos
Hasta 12 meses	172.060	59.953
Entre 12 y 24 meses	654.532	706.319
Más de 24 meses	<u>1.044.167</u>	<u>3.421.286</u>
Total	<u>1.870.759</u>	<u>4.187.558</u>

La Entidad como arrendatario

La Entidad celebró contratos de arrendamientos financieros relacionados con el alquiler de oficinas.

A continuación, se detallan los importes correspondientes a los activos adquiridos por arrendamientos y pasivos por arrendamientos vigentes al 31 de diciembre de 2024:

Propiedad y equipo (Anexo F)


	<u>31/12/2024</u>	<u>31/12/2023</u>
Inmuebles adquiridos por arrendamiento financieros	258.127	202.409
Inmuebles adquiridos por arrendamiento financieros (Depreciación Acumulada)	<u>(258.127)</u>	<u>(202.409)</u>
Total	<u>-</u>	<u>-</u>


Otros gastos operativos (Ver Nota 28)
Intereses sobre el pasivo financiero


	<u>31/12/2024</u>	<u>31/12/2023</u>
	10.386	-


Firmado a efectos de identificación
con nuestro informe de fecha 27/02/2025
PISTRELLI, HENRY MARTIN Y
ASOCIADOS S.A.
C.P.C.E.C.A.B.A. T° 1 – F° 13


Véase nuestro informe de fecha
27 de febrero de 2025


Hernán Crocci (Socio)
Contador Público – U.B.A.
C.P.C.E.C.A.B.A. T° 410 – F° 166


Gonzalo Vidal Devoto
Por Comisión Fiscalizadora


Pablo Hernán Jordán
Presidente


Luis María Fernández Aguirre
Sub Gerente General


Ricardo Auricchio
Vice Presidente

Volkswagen Financial Services Compañía Financiera S.A.

NOTAS A LOS ESTADOS FINANCIEROS

al 31 de diciembre de 2024 presentados en forma comparativa (en miles de pesos en moneda constante – Nota 2)

NOTA 34 - RESTRICCIONES AL PAGO DE DIVIDENDOS

a) De acuerdo con las disposiciones del BCRA, el 20% de la utilidad del ejercicio más/menos los ajustes de resultados de ejercicios anteriores, las transferencias de ORI a resultados no asignados y menos la pérdida acumulada al cierre del ejercicio anterior, si existiera, debe ser apropiado a la constitución de la reserva legal. Consecuentemente, la próxima Asamblea de Accionistas deberá aplicar 8.470.756 de Resultados no asignados a incrementar el saldo de dicha reserva (de los cuales 3.024.417 corresponden a la reconstitución de la reserva legal utilizada en ejercicios anterior para absorber los resultados no asignados negativos).

b) Mediante la Comunicación “A” 6464, el B.C.R.A. establece el procedimiento de carácter general para proceder a la distribución de utilidades. Conforme al mismo, sólo se podrá efectuar una distribución siempre que no se verifiquen ciertas situaciones, entre las que se encuentran registrar asistencias financieras del citado organismo por iliquidez, presentar deficiencias de integración de capital o efectivo mínimo y estar alcanzadas por las disposiciones de los artículos 34 y 35 bis de la Ley de Entidades Financieras (artículos referidos a planes de regularización y saneamiento y a reestructuración de la Entidad), entre otras condiciones detalladas en la mencionada comunicación que deben cumplirse.

Asimismo, la distribución de utilidades que apruebe la Asamblea de Accionistas de la Entidad sólo podrá efectivizarse una vez que se cuente con la autorización de la Superintendencia de Entidades Financieras y Cambiarias del B.C.R.A.

Asimismo, sólo se podrá distribuir utilidades en la medida que se cuente con resultados positivos luego de deducir extracontablemente de los resultados no asignados y de la reserva facultativa para futuras distribuciones de resultados, (i) los importes de las reservas legal y estatutarias, cuya constitución sea exigible, (ii) la totalidad de los saldos deudores de cada una de la partidas registradas en “Otros resultados integrales”, (iii) la diferencia neta positiva entre la medición a costo amortizado y el valor razonable respecto de los instrumentos de deuda pública y/o de regulación monetaria del B.C.R.A. para aquellos instrumentos valuados a costo amortizado, (iv) los ajustes identificados por la Superintendencia de Entidades Financieras y Cambiarias del B.C.R.A. o por el auditor externo y que no hayan sido registrados contablemente, y (v) ciertas franquicias otorgadas por el B.C.R.A. Adicionalmente, no se podrán efectuar distribuciones de resultados con la ganancia que se origine por aplicación por primera vez de la NIIF, la cual deberá incluirse como una reserva especial.

Adicionalmente, no se podrán efectuar distribuciones de resultados con la ganancia que se origine por aplicación por primera vez de la NIIF, la cual deberá incluirse como una reserva especial.


Por otra parte, la Entidad deberá verificar que, luego de efectuada la distribución de resultados propuesta, se mantenga un margen de conservación de capital equivalente al 2,5% de los activos ponderados a riesgo (APR), el cual es adicional a la exigencia de capital mínimo requerida normativamente, y deberá ser integrado con capital ordinario de nivel 1 (CON1), neto de conceptos deducibles (CDCON1).


De acuerdo con la Comunicación “A” 7984, el B.C.R.A. dispuso que hasta el 31 de diciembre de 2024 las entidades financieras que cuenten con la autorización previa del B.C.R.A. podrán distribuir resultados por hasta el 60% del importe que les hubiera correspondido en seis cuotas iguales, mensuales y consecutivas. Asimismo, estableció que el cómputo de los conceptos para la determinación del resultado distribuable así como del importe de las cuotas señaladas, deberá


Firmado a efectos de identificación
con nuestro informe de fecha 27/02/2025


PISTRELLI, HENRY MARTIN Y
ASOCIADOS S.A.
C.P.C.E.C.A.B.A. T° 1 – F° 13


Véase nuestro informe de fecha
27 de febrero de 2025


Hernán Crocci (Socio)
Contador Público – U.B.A.
C.P.C.E.C.A.B.A. T° 410 – F° 166


Pablo Hernán Jordán
Presidente


Luis María Fernández Aguirre
Sub Gerente General


Gonzalo Vidal Devoto
Por Comisión Fiscalizadora


Ricardo Auricchio
Vice Presidente

Volkswagen Financial Services Compañía Financiera S.A.

NOTAS A LOS ESTADOS FINANCIEROS

al 31 de diciembre de 2024 presentados en forma comparativa (en miles de pesos en moneda constante – Nota 2)

realizarse en moneda homogénea de la fecha de la asamblea y del pago de cada una de las cuotas, según el caso. Posteriormente, mediante la Comunicación "A" 7997, el B.C.R.A. estableció que las entidades financieras que resuelvan o hayan resuelto distribuir resultados en el marco de lo previsto por la Comunicación "A" 7984, podrán hacerlo en tres cuotas iguales, mensuales y consecutivas por hasta el importe que corresponda de acuerdo con la mencionada comunicación. Dicha comunicación, también estableció que las entidades financieras deberán otorgar la opción a cada accionista no residente de percibir sus dividendos –total o parcialmente– en una sola cuota en efectivo siempre que esos fondos sean aplicados en forma directa a la suscripción primaria de Bonos para la reconstrucción de una Argentina libre (BOPREAL) de acuerdo con la normativa cambiaria vigente.

De acuerdo con lo establecido por la Resolución General N° 622 de la C.N.V., la Asamblea de Accionistas que considere los estados contables anuales, deberá resolver un destino específico de los resultados acumulados positivos de la Entidad, ya sea a través de la distribución efectiva de dividendos, su capitalización con entrega de acciones liberadas, la constitución de reservas voluntarias adicionales a la Reserva legal, o una combinación de alguno de estos destinos.

Considerando que al cierre del ejercicio finalizado el 31 de diciembre de 2023 la Entidad presentó resultados no asignados positivos, la Asamblea General Ordinaria de Accionistas, celebrada el 24 de abril de 2024, decidió reconstituir la Reserva Legal por un monto de 1.581.790 (3.444.563 en valores reexpresados), para reintegrar el saldo de la reserva legal utilizada para absorber los resultados no asignados negativos dispuesto en ejercicios anteriores.

NOTA 35 - EFECTIVO MINIMO Y CAPITALES MINIMOS

35.1 Efectivo mínimo


El B.C.R.A. establece diferentes regulaciones prudenciales a ser observadas por las entidades financieras con respecto, principalmente, a los niveles de solvencia, liquidez y niveles de asistencia crediticia, entre otras.

Las normas de efectivo mínimo establecen la exigencia de mantener activos líquidos en relación con los depósitos y otras obligaciones registradas en cada ejercicio. Los conceptos computados a efectos de integrar esa exigencia se detallan a continuación:

	<u>31/12/2024</u>	<u>31/12/2023</u>
Saldos bancarios		
B.C.R.A. – cuenta corriente no restringida	1.084.287	2.075.908
Otras del país	5.827.346	76
	<u>6.911.633</u>	<u>2.075.984</u>

Firmado a efectos de identificación
con nuestro informe de fecha 27/02/2025

PISTRELLI, HENRY MARTIN Y
ASOCIADOS S.A.
C.P.C.E.C.A.B.A. T° 1 – F° 13



Hernán Crocci (Socio)
Contador Público – U.B.A.
C.P.C.E.C.A.B.A. T° 410 – F° 166



Pablo Hernán Jordán
Presidente

Véase nuestro informe de fecha
27 de febrero de 2025



Gonzalo Vidal Devoto
Por Comisión Fiscalizadora



Ricardo Auricchio
Vice Presidente



Luis María Fernández Aguirre
Sub Gerente General

Volkswagen Financial Services Compañía Financiera S.A.

NOTAS A LOS ESTADOS FINANCIEROS

al 31 de diciembre de 2024 presentados en forma comparativa (en miles de pesos en moneda constante – Nota 2)

35.2 Capitales mínimos

La composición de capitales mínimos es la siguiente a cada fecha mencionada:

Exigencia de capital mínimo	31/12/2024	31/12/2023
Riesgo de crédito	(20.414.939)	(11.893.228)
Riesgo operacional	(406.074)	(328.407)
Integración	47.390.200	43.829.347
Exceso	26.569.187	31.607.712

NOTA 36 - CUMPLIMIENTO DE LAS DISPOSICIONES DE LA COMISION NACIONAL DE VALORES – GUARDA DE DOCUMENTACIÓN DE LA ENTIDAD

Con fecha 14 de agosto de 2014, la C.N.V. emitió la Resolución General N° 629 mediante la cual establece modificaciones a sus normas en materia de guarda y conservación de libros societarios, libros contables y documentación comercial. En tal sentido, se informa que la Entidad ha enviado para su guarda documentación respaldatoria de sus operaciones por los períodos no prescriptos a Administradora de Archivos S.A. (AdeA), con domicilio en Ruta 36 Km. 31,5 de la localidad de Florencio Varela en la Provincia de Buenos Aires.

Asimismo, se deja constancia que se encuentra a disposición en la sede inscripta, el detalle de la documentación dada en guarda, como así también la documentación referida en el artículo 5° inciso a.3) Sección I del Capítulo V del Título II de las normas de la C.N.V. (N.T. 2013 y mod.).

NOTA 37- SANCIONES Y SUMARIOS INICIADOS POR EL B.C.R.A.

A la fecha de los presentes estados financieros no existen sanciones ni sumarios vigentes.

NOTA 38 - GESTIÓN DE CAPITAL Y POLÍTICA DE TRANSPARENCIA EN MATERIA DE GOBIERNO SOCIETARIO

38.1. Principales accionistas


El capital social de VWFS asciende a miles de \$ 897.000, representado por 897.000.000 acciones ordinarias, nominativas, no endosables, caratulares de \$ 1 valor nominal y con derecho a un voto por acción, de las cuales 439.530.000 son acciones Clase A y 457.470.000 son de Clase B. Las acciones Clase A, representativas del 49% del total, son de titularidad de Volkswagen Financial Services Holding Argentina S.R.L. y las acciones Clase B, representativas del 51% restante, son de titularidad de Banco BBVA Argentina S.A. Cada acción de Clase A y Clase B da derecho a un voto. Los accionistas de VWFS no poseen diferentes derechos de voto.

Volkswagen Financial Services Holding Argentina S.R.L. es una sociedad holding constituida el 12 de mayo de 2015 en la Ciudad de Buenos Aires, inscripta ante la Inspección General de Justicia el 10 de junio de 2015, bajo el Número 4712

Firmado a efectos de identificación
con nuestro informe de fecha 27/02/2025

PISTRELLI, HENRY MARTIN Y
ASOCIADOS S.A.
C.P.C.E.C.A.B.A. T° 1 – F° 13

Véase nuestro informe de fecha
27 de febrero de 2025



Hernán Crocci (Socio)
Contador Público – U.B.A.
C.P.C.E.C.A.B.A. T° 410 – F° 166



Gonzalo Vidal Devoto
Por Comisión Fiscalizadora



Pablo Hernán Jordán
Presidente



Luis María Fernández Aguirre
Sub Gerente General



Ricardo Auricchio
Vice Presidente

Volkswagen Financial Services Compañía Financiera S.A.

NOTAS A LOS ESTADOS FINANCIEROS

al 31 de diciembre de 2024 presentados en forma comparativa (en miles de pesos en moneda constante – Nota 2)

del Libro 146 de Sociedades de Responsabilidad Limitada. Tiene por objeto social la inversión, el otorgamiento de créditos y financiaciones en general con expresa exclusión de las operaciones previstas en la Ley N° 21.526 y toda otra que requiera el concurso público. Las acciones de Volkswagen Financial Services Holding Argentina S.R.L. pertenecen a Volkswagen Financial Services AG, sociedad constituida en la República Federal de Alemania, poseedora del 99,99% de su capital social y a Volkswagen Finance Overseas B.V., constituida en los Países Bajos, poseedora del 0,01% restante.

BBVA Argentina S.A. es una entidad financiera, constituida en la República Argentina en los términos de la Ley de Sociedades Comerciales N° 19.550 controlada por Banco Bilbao Vizcaya Argentaria S.A., quien al 30 de septiembre de 2017 era titular directo o indirecto de acciones equivalentes al 66,55% del capital accionario de BBVA Argentina S.A.

Su objeto social es realizar, dentro o fuera del país, las operaciones propias de un banco comercial, actuando en la intermediación entre la demanda y la oferta pública de recursos financieros. Banco BBVA efectúa oferta pública de parte de su capital accionario, encontrándose registrado ante la Bolsa de Comercio de Buenos Aires, la Bolsa de Comercio de New York y la Bolsa de Comercio de Madrid.

Asimismo, y tal como se menciona en Nota 1.1. mediante el acuerdo firmado entre los accionistas Banco BBVA Argentina S.A. adquiere el poder de dirigir las actividades relevantes de la Entidad.

Firmado a efectos de identificación
con nuestro informe de fecha 27/02/2025
PISTRELLI, HENRY MARTIN Y
ASOCIADOS S.A.
C.P.C.E.C.A.B.A. T° 1 – F° 13



Hernán Crocci (Socio)
Contador Público – U.B.A.
C.P.C.E.C.A.B.A. T° 410 – F° 166



Pablo Hernán Jordán
Presidente



Luis María Fernández Aguirre
Sub Gerente General

Véase nuestro informe de fecha
27 de febrero de 2025



Gonzalo Vidal Devoto
Por Comisión Fiscalizadora



Ricardo Auricchio
Vice Presidente

Volkswagen Financial Services Compañía Financiera S.A.

NOTAS A LOS ESTADOS FINANCIEROS

al 31 de diciembre de 2024 presentados en forma comparativa (en miles de pesos en moneda constante – Nota 2)

38.2. Estructura organizacional

En cuanto a su estructura organizacional, VWFS cuenta con dos Sub-Gerencias Generales, uno a cargo del Front Office y otro a cargo del Back Office. Del Sub-Gerente General de Front Office dependen directamente la Gerencia de Recursos Humanos y Sistemas, y la Gerencia Comercial (Ventas & Marketing) en tanto que del Sub-Gerente General de Back Office dependen directamente la Gerencia de Finanzas y Tesorería, la Gerencia de Riesgos y la Gerencia de Administración, conforme el siguiente esquema:



Firmado a efectos de identificación con nuestro informe de fecha 27/02/2025
 PISTRELLI, HENRY MARTIN Y ASOCIADOS S.A.
 C.P.C.E.C.A.B.A. T° 1 – F° 13

Véase nuestro informe de fecha 27 de febrero de 2025

Hernán Crocci (Socio)
 Contador Público – U.B.A.
 C.P.C.E.C.A.B.A. T° 410 – F° 166

Gonzalo Vidal Devoto
 Por Comisión Fiscalizadora

Pablo Hernán Jordán
 Presidente

Luis María Fernández Aguirre
 Sub Gerente General

Ricardo Auricchio
 Vice Presidente

Volkswagen Financial Services Compañía Financiera S.A.

NOTAS A LOS ESTADOS FINANCIEROS

al 31 de diciembre de 2024 presentados en forma comparativa (en miles de pesos en moneda constante – Nota 2)

Las actividades de Compliance, Legales, Recaudación (cobranzas), Atención al Cliente, Presentación de Información al B.C.R.A., Tecnología de la Información y Auditoría Interna son gestionadas por Banco BBVA Argentina S.A., en virtud de la oferta de servicios presentada a VWFS el 26 de septiembre de 2016.

La Entidad no cuenta con sucursales o subsidiarias.

38.3. Directorio

a) Directores

El Directorio está integrado por los siguientes Directores elegidos por cada uno de los accionistas Clase A y Clase B, según fue resuelto por la Asamblea de Accionistas.

La nómina actual de los miembros titulares y suplentes del Directorio de VWFS es la siguiente:

Nombre y Apellido	Cargo Actual	Expiración del mandato
Pablo Hernán Jordán	Presidente	31/12/2024
Ricardo Auricchio	Vicepresidente	31/12/2024
Oscar Miguel Castro	Director Titular	31/12/2024
Pablo Hernán Jordán	Director Titular	31/12/2024
Ricardo Auricchio	Director Titular	31/12/2024
Mariana Andrea Rodríguez	Director Titular	31/12/2024
Gabriel Pellejero	Director Suplente	31/12/2024
Ariel Ricardo Fernández	Director Suplente	31/12/2024
Gabriel Alberto Chaufán	Director Suplente	31/12/2024

b) Facultades y responsabilidades del Directorio


Los Directores en su condición de integrantes del órgano de administración de la Entidad, en el ámbito propio de su actuación, deben observar las pautas de conducta que establece la legislación de fondo, en especial, la ley de sociedades comerciales, actuando con idoneidad, eficiencia en el desempeño de sus funciones y especificidad en la competencia para los negocios objeto de la Entidad. En consecuencia deberán postergar sus intereses personales y evitar la actuación en competencia con la Entidad salvo expresa y previa aprobación del Directorio o conformidad de la sindicatura.

El Directorio tiene por imperativo estatutario y de acuerdo al Código Societario de la entidad, las más amplias facultades de representación, administración, gestión y vigilancia, así como para realizar toda clase de actos y contratos de disposición y administración, y en especial, sin que la presente enumeración limite en modo alguno las más amplias atribuciones anteriormente señaladas, le corresponde entre otras:

Firmado a efectos de identificación
con nuestro informe de fecha 27/02/2025

PISTRELLI, HENRY MARTIN Y
ASOCIADOS S.A.
C.P.C.E.C.A.B.A. T° 1 – F° 13

Véase nuestro informe de fecha
27 de febrero de 2025



Hernán Crocci (Socio)
Contador Público – U.B.A.
C.P.C.E.C.A.B.A. T° 410 – F° 166



Gonzalo Vidal Devoto
Por Comisión Fiscalizadora



Pablo Hernán Jordán
Presidente



Luis María Fernández Aguirre
Sub Gerente General



Ricardo Auricchio
Vice Presidente

Volkswagen Financial Services Compañía Financiera S.A.

NOTAS A LOS ESTADOS FINANCIEROS

al 31 de diciembre de 2024 presentados en forma comparativa (en miles de pesos en moneda constante – Nota 2)

1. Objeto Social: la realización de todas aquellas operaciones que constituyen el objeto social o contribuyan a posibilitar su realización, así como, los que surjan de las disposiciones legales vigentes.
2. Dividendos: proponer la distribución o no de dividendos y su forma de pago. Es un objetivo del Directorio propender a la distribución a los accionistas de los dividendos del ejercicio en los porcentajes y bajo las condiciones establecidas por los organismos de contralor. A tal fin podrá aprobar una política de dividendos, así como la de autocartera, y en especial, sus límites.
3. Gestión: de acuerdo con las disposiciones legales vigentes, en oportunidad de emitir los Estados Contables y la Memoria del Ejercicio, el Directorio expondrá el desarrollo de su gestión así como los resultados de la misma a efectos de su consideración por la Asamblea General de Accionistas.
4. Aprobación de Políticas y Estrategias: el Directorio deberá aprobar en particular las siguientes políticas y estrategias:
 - i) Presupuesto Económico Financiero: los presupuestos anuales, así como los objetivos de gestión y financiación, serán revisados en dos oportunidades dentro del año calendario por el Directorio.
 - ii) Monitoreo del Riesgo: la política de control y gestión de riesgos, riesgos de crédito, de mercado, de liquidez y estructurales, así como el seguimiento periódico de los sistemas internos de información y control interno y externo. A tal fin, el Directorio tomará nota del informe de Riesgos, el cual contiene un análisis de la situación de riesgos de crédito, de mercado, de liquidez, segmentación de clientes, junto con el análisis de escenarios de estrés y planes de contingencia.
 - iii) Política de Gobierno Corporativo: en este sentido, aprobará y supervisará la implementación del Código de Gobierno Societario y de los principios y valores societarios. Asimismo, anualmente evaluará si el Código de Gobierno Societario es adecuado a su perfil, complejidad e importancia, y dejará constancia en actas de tal evaluación.
 - iv) Código Ético: la aplicación de un Código Ético por todo el personal de VWFS, cuyo cumplimiento deberá ser monitoreado por auditoría interna.
 - v) Alta Gerencia: Supervisar a la Alta Gerencia de VWFS, ejerciendo su autoridad para obtener información suficiente en tiempo y forma que permita evaluar su desempeño. A tal fin, aprobará las facultades y responsabilidades de la Alta Gerencia.

Asimismo, se podrá reunir regularmente con la Alta Gerencia para revisar las políticas, estableciendo canales de comunicación y monitoreando el cumplimiento de los objetivos societarios. A tal fin, de resultar necesario en función del contenido del orden del día, los integrantes de la Alta Gerencia podrán participar de las reuniones de Directorio, y uno de los Directores Titulares de VWFS integrará el Comité de Dirección.

- vi) Política de Retribuciones y Evaluación de Desempeño: la política de retribuciones y evaluación del desempeño, estableciendo estándares de desempeño de la Alta Gerencia.

Firmado a efectos de identificación
con nuestro informe de fecha 27/02/2025

PISTRELLI, HENRY MARTIN Y
ASOCIADOS S.A.
C.P.C.E.C.A.B.A. T° 1 – F° 13


Véase nuestro informe de fecha
27 de febrero de 2025



Hernán Crocci (Socio)
Contador Público – U.B.A.
C.P.C.E.C.A.B.A. T° 410 – F° 166



Gonzalo Vidal Devoto
Por Comisión Fiscalizadora



Pablo Hernán Jordán
Presidente



Luis María Fernández Aguirre
Sub Gerente General



Ricardo Auricchio
Vice Presidente

Volkswagen Financial Services Compañía Financiera S.A.

NOTAS A LOS ESTADOS FINANCIEROS

al 31 de diciembre de 2024 presentados en forma comparativa (en miles de pesos en moneda constante – Nota 2)

- vii) Sistema de incentivos económicos al personal: aprobará el diseño y la implementación.
- viii) Capacitación del personal: establecerá los lineamientos generales para la capacitación, entrenamiento y desarrollo de los ejecutivos, el cual será desarrollado a través del Área de Recursos Humanos.
- ix) Auditores Externos: el Directorio deberá ejercer la debida diligencia en el proceso de contratación y seguimiento de la labor de los auditores externos.
- x) Prestadores: establecerá una política respecto de las actividades delegadas a terceros, en particular para seleccionar a los prestadores, estableciendo planes de contingencia.
- xi) Transparencia de la información: deberá poner a disposición del mercado la información financiera que, por su condición de emisora de obligaciones negociables, la Entidad deba hacer pública periódicamente. En este sentido, el Directorio, dentro del principio de transparencia que debe presidir la actuación de la Entidad en los mercados financieros, establecerá los medios adecuados para asegurar que la Entidad comunica toda aquella información que pueda resultar relevante para los accionistas e inversores, y que esta información resulte ser correcta y veraz. Asimismo podrá sugerir mecanismos para mejorar las relaciones y comunicaciones con los inversores.
- xii) Decisión sobre inversiones: el Directorio deberá aprobar aquellas inversiones u operaciones de todo tipo que, por su elevada cuantía o especiales características, tengan carácter estratégico, salvo que su aprobación corresponda a la Asamblea de Accionistas.
- xiii) Aprobación de Estructuras Complejas: el Directorio deberá aprobar la creación o adquisición de participaciones en entidades de propósito especial o domiciliadas en países o territorios que tengan la consideración de paraísos fiscales, así como cualesquiera otras transacciones u operaciones de naturaleza análoga que, por su complejidad, pudieran menoscabar la transparencia del Grupo. A tal fin, establecerá políticas y límites para operar con determinadas jurisdicciones del exterior y para el uso de estructuras complejas o de menor transparencia, para operaciones propias o por cuenta de terceros.


c) Ética y Normas de Conducta


Los Directores estarán sujetos al deber de fidelidad al interés social, debiendo cumplir los deberes impuestos por las leyes y el Estatuto con fidelidad al interés social, entendido como interés de la Entidad.


Asimismo, los Directores deberán observar un comportamiento ético en su conducta acorde con las exigencias normativas aplicables a quienes desempeñen cometidos de administración en sociedades comerciales, en particular en compañías financieras, de buena fe, y conforme a los principios que constituyen los valores de VWFS.


Firmado a efectos de identificación
con nuestro informe de fecha 27/02/2025
PISTRELLI, HENRY MARTIN Y
ASOCIADOS S.A.
C.P.C.E.C.A.B.A. T° 1 – F° 13


Véase nuestro informe de fecha
27 de febrero de 2025


Hernán Crocci (Socio)
Contador Público – U.B.A.
C.P.C.E.C.A.B.A. T° 410 – F° 166


Gonzalo Vidal Devoto
Por Comisión Fiscalizadora


Pablo Hernán Jordán
Presidente


Luis María Fernández Aguirre
Sub Gerente General


Ricardo Auricchio
Vice Presidente

Volkswagen Financial Services Compañía Financiera S.A.

NOTAS A LOS ESTADOS FINANCIEROS

al 31 de diciembre de 2024 presentados en forma comparativa (en miles de pesos en moneda constante – Nota 2)

d) Conflictos de Intereses

Cada Director deberá abstenerse de asistir e intervenir en aquellos casos en los que pueda suscitarse un conflicto de interés con la Entidad.

No estará presente en las deliberaciones de los órganos sociales de los que forme parte, relativas a asuntos en los que pudiere estar interesado directa o indirectamente, o que afecten a las personas con él vinculadas en los términos legalmente establecidos.

Asimismo, los Directores no podrán realizar directa o indirectamente transacciones personales, profesionales o comerciales con la Entidad o sus accionistas, distintas de las relaciones bancarias habituales, salvo que éstas estuviesen sometidas a un procedimiento de contratación que asegure su transparencia, con ofertas en concurrencia y a precios de mercado.

Los Directores no podrán valerse de su posición en la Entidad para obtener una ventaja patrimonial, así como aprovechar en beneficio propio o indirectamente o de personas a él vinculadas, una oportunidad de negocio de la que haya tenido conocimiento como consecuencia de su actividad como Directores de VWFS, a no ser que la misma haya sido previamente ofrecida a la Entidad y ésta desista de explotarla y su aprovechamiento sea autorizado por el Directorio.

En todo caso, el Director deberá someterse en su actuación a las disposiciones que le resulten aplicables del Código de Ética de VWFS.

A este efecto, los Directores deberán comunicar al Directorio cualquier situación de conflicto, directo o indirecto, que pudieran tener con el interés de la Entidad, la participación que tuvieran en una Entidad con el mismo, análogo o complementario género de actividad al que constituye su objeto, así como los cargos o las funciones que en ella ejerzan, así como la realización, por cuenta propia o ajena, del mismo, análogo o complementario género de actividad del que constituya el objeto social.

38.4. Comités

VWFS cuenta con la conformación de distintos comités, los cuales dependen directamente del Directorio de la Entidad y se detallan a continuación:

- Comité de Dirección
- Comité de Auditoría
- Comité de Cumplimiento y Prevención de Lavado de Activos
- Comité de Tesorería
- Comité de Crédito y Riesgos
- Comité de Información y Tecnología (IT)
- Comité de Recursos Humanos

Firmado a efectos de identificación
con nuestro informe de fecha 27/02/2025

PISTRELLI, HENRY MARTIN Y
ASOCIADOS S.A.
C.P.C.E.C.A.B.A. T° 1 – F° 13



Hernán Crocci (Socio)
Contador Público – U.B.A.
C.P.C.E.C.A.B.A. T° 410 – F° 166



Pablo Hernán Jordán
Presidente



Luis María Fernández Aguirre
Sub Gerente General

Véase nuestro informe de fecha
27 de febrero de 2025



Gonzalo Vidal Devoto
Por Comisión Fiscalizadora



Ricardo Auricchio
Vice Presidente

Volkswagen Financial Services Compañía Financiera S.A.

NOTAS A LOS ESTADOS FINANCIEROS

al 31 de diciembre de 2024 presentados en forma comparativa (en miles de pesos en moneda constante – Nota 2)

A) Comité de Dirección

Este comité se encuentra conformado por ocho miembros. Cada Accionista designa a tres miembros y cada accionista designará a un Sub Gerente General uno por la Clase A y otro por la Clase B.

Los integrantes del mismo son los siguientes: (i) Por VWFS: Rodrigo Capuruco , designado por los Accionistas Clase A; (ii) Por BBVA Argentina S.A Pablo Hernán Jordán designado por los accionistas Clase B; (iii) Gerente Ejecutivo Clase A y Gerente Ejecutivo Case B.

B) Comité de auditoría (B.C.R.A.)

De acuerdo con las disposiciones de B.C.R.A., el Comité de Auditoría Interna de la Entidad se encuentra integrado por dos directores, de los cuales uno debe haber sido designado por los accionistas de Clase A y otro por los accionistas de Clase B, y por el Responsable Máximo de Auditoría Interna de acuerdo al Contrato de Prestación de Servicios con el BBVA Argentina S.A. Al menos uno de los Directores deberá tener la condición de independiente. Su funcionamiento se rige por disposiciones de B.C.R.A. y normas internas.

El Directorio debe utilizar en forma oportuna y eficaz las conclusiones de la auditoría interna y fomentar la independencia del auditor interno respecto de las áreas y procesos controlados por la auditoría interna.

Las reuniones se realizan en forma mensual, y se deja constancia en actas de lo tratado en cada reunión.

C) Comité de cumplimiento y prevención de lavado de activos

Este Comité se encuentra integrado por: (i) el Director Titular designado por los accionistas titulares de las acciones ordinarias Clase B de la Entidad y Oficial de Cumplimiento; (ii) Director Titular, designados por los accionistas titulares de las acciones ordinarias Clase A; (iii) Funcionario responsable máximo de prevención de lavado de activos de VWFS.

La principal función de este cuerpo consiste en asistir al Oficial de Cumplimiento de VWFS en todos aquellos aspectos vinculados con la prevención de lavado de activos y financiamiento al terrorismo.


En particular, este Comité debe:

- Definir políticas operativas (a ser implementadas con la aprobación del Directorio) y monitorear continuamente su grado de progreso;
- Informar a las autoridades competentes las operaciones que se consideren inusuales o sospechosas, o adoptar la decisión de desestimarlas, cuando sea necesario;
- Evaluar potenciales riesgos de lavado de dinero en productos y/o servicios nuevos;
- Coordinar acciones para analizar operaciones sospechosas;
- Informar a todo el personal relevante de la Entidad sobre la importancia de la prevención de actividades de lavado de dinero y contra el financiamiento al terrorismo;
- Identificar cualquier situación considerable que podría tener lugar en cualquier área;

Firmado a efectos de identificación
con nuestro informe de fecha 27/02/2025

PISTRELLI, HENRY MARTIN Y
ASOCIADOS S.A.
C.P.C.E.C.A.B.A. T° 1 – F° 13

Véase nuestro informe de fecha
27 de febrero de 2025



Hernán Crocci (Socio)
Contador Público – U.B.A.
C.P.C.E.C.A.B.A. T° 410 – F° 166



Gonzalo Vidal Devoto
Por Comisión Fiscalizadora



Pablo Hernán Jordán
Presidente



Luis María Fernández Aguirre
Sub Gerente General



Ricardo Auricchio
Vice Presidente

Volkswagen Financial Services Compañía Financiera S.A.

NOTAS A LOS ESTADOS FINANCIEROS

al 31 de diciembre de 2024 presentados en forma comparativa (en miles de pesos en moneda constante – Nota 2)

- Asumir los compromisos necesarios para implementar sistemas de Prevención, en coordinación con el Responsable de Prevención de Lavado de Activos de la Entidad.
- Establecer el Programa de Capacitación Anual a todo el personal de VWFS.

Las reuniones se realizan con una periodicidad trimestral, y se deja constancia en actas de lo tratado en cada reunión.

D) Comité de Tesorería

Este Comité se encuentra integrado por dos Directores uno de ellos designado por la Clase A de acciones y otro designado por la Clase B, y/o por un representante idóneo en la materia designado por cada uno de ellos; y el Responsable Máximo Financiero de la Sociedad, junto con otros integrantes de acuerdo al contrato de operador. Este comité será responsable de los temas indicados a continuación, y de cualquier otro tema que le atribuyan las leyes aplicables.

Las principales funciones del Comité son:

- Monitorear los riesgos de la compañía y la evolución de la estructura de activos y pasivos;
- Evaluar el riesgo de liquidez, definiendo las necesidades de fondos actuales y futuros, controlando el flujo de efectivo real y proyectado, el análisis de límites de crédito, el destino de los excedentes de efectivo transitorios y el análisis de tasas;
- Discutir y proponer la estructura de refinanciación;
- Proponer al Directorio la implementación y desarrollo de instrumentos económicos nuevos y las inversiones necesarias a fin de implementar estos instrumentos.

Este Comité se reúne en forma trimestral, o con mayor frecuencia de ser necesario o requerido y se deja constancia de los temas tratados en actas confeccionadas al efecto.

E) Comité de Crédito y Riesgos

En materia de administración de riesgos de créditos y riesgos, VWFS cuenta con un Comité de Créditos y riesgos integrado por un Director Titular designado por los accionistas titulares de las acciones ordinarias Clase A, un Director Titular designado por los accionistas titulares de las acciones ordinarias Clase B y/o por un representante idóneo en la materia designado por cada uno de ellos; y el Responsable Máximo de Créditos de la Entidad y/o cualquier miembro de la Gerencia que éste designe de acuerdo al contrato de operador. Asimismo, podrán participar en carácter de invitados, las personas que resultaren necesarias para evaluar la toma de decisiones.


Las principales funciones del Comité son:

- Monitorear el cumplimiento de las políticas de riesgo establecidas por el Directorio e informar inconsistencias al Directorio;

Firmado a efectos de identificación
con nuestro informe de fecha 27/02/2025

PISTRELLI, HENRY MARTIN Y
ASOCIADOS S.A.
C.P.C.E.C.A.B.A. T° 1 – F° 13

Véase nuestro informe de fecha
27 de febrero de 2025



Hernán Crocci (Socio)
Contador Público – U.B.A.
C.P.C.E.C.A.B.A. T° 410 – F° 166



Gonzalo Vidal Devoto
Por Comisión Fiscalizadora



Pablo Hernán Jordán
Presidente



Luis María Fernández Aguirre
Sub Gerente General



Ricardo Auricchio
Vice Presidente

Volkswagen Financial Services Compañía Financiera S.A.

NOTAS A LOS ESTADOS FINANCIEROS

al 31 de diciembre de 2024 presentados en forma comparativa (en miles de pesos en moneda constante – Nota 2)

- Calificar a clientes o grupos económicos;
- Desarrollar procesos internos para identificar, evaluar, monitorear y mitigar riesgos de acuerdo con las normas del B.C.R.A., políticas que deberán ser aprobadas por el Directorio;
- Ejecutar sistemas adecuados de control interno (según apruebe el Directorio) y monitorear su efectividad, informando regularmente al Directorio la implementación de los objetivos;
- Recomendar decisiones sobre políticas de crédito y/o riesgo y/o decisiones de crédito, sobre el otorgamiento de cualquier garantía o indemnización por parte de la Compañía fuera del curso habitual de los negocios; respecto de la creación de gravámenes sobre los activos de la Entidad cuyo valor supere el 5% de su patrimonio.

Las reuniones se realizan en forma trimestral, o con mayor frecuencia de ser necesario o requerido y se deja constancia en actas de lo tratado en cada reunión.

F) Comité de Información y Tecnología (IT)

Este Comité se encuentra integrado por un Director Titular designado por los accionistas titulares de las acciones ordinarias Clase A; un Director Titular designado por los accionistas titulares de las acciones ordinarias Clase B, y el Referente Tecnológico de la Entidad.

En particular, son funciones del Comité:

- Monitorear el debido desarrollo del ambiente tecnológico y contribuir a mejorar su efectividad;
- Preparar y revisar periódicamente el Plan de Sistemas y Tecnología Informática, que deberá ser aprobado por el Directorio;
- Revisar informes de auditoría interna relacionados con el entorno de la tecnología informática, y asegurar la implementación de las acciones recomendadas para estabilizar o minimizar la debilidad, considerando el riesgo asociado con ellos;
- Preparar políticas y/o planes de seguridad física o lógica para reducir el riesgo asociado con los sistemas de la Entidad, y adoptar tales políticas luego de la aprobación del Directorio;
- Mantener una comunicación activa con funcionarios de los Sistemas de Administración de Auditoría Externa de la Superintendencia de Entidades Financieras y Cambiarias (B.C.R.A.) en relación con los problemas identificados como resultado de las inspecciones;
- Identificar nuevas funciones o áreas de revisión, de considerarse necesario, para asegurar que la Entidad cumple con sus sistemas de información los objetivos generales de Efectividad, Eficiencia, Confidencialidad, Integridad, Disponibilidad, Confiabilidad y Cumplimiento, y luego procurar la aprobación de tales actos por parte del Directorio.

Firmado a efectos de identificación
con nuestro informe de fecha 27/02/2025

PISTRELLI, HENRY MARTIN Y
ASOCIADOS S.A.
C.P.C.E.C.A.B.A. T° 1 – F° 13



Hernán Crocci (Socio)
Contador Público – U.B.A.
C.P.C.E.C.A.B.A. T° 410 – F° 166



Pablo Hernán Jordán
Presidente



Luis María Fernández Aguirre
Sub Gerente General

Véase nuestro informe de fecha
27 de febrero de 2025



Gonzalo Vidal Devoto
Por Comisión Fiscalizadora



Ricardo Auricchio
Vice Presidente

Volkswagen Financial Services Compañía Financiera S.A.

NOTAS A LOS ESTADOS FINANCIEROS

al 31 de diciembre de 2024 presentados en forma comparativa (en miles de pesos en moneda constante – Nota 2)

G) Comité de Recursos Humanos

Este Comité se encuentra integrado por dos Directores uno de ellos designado por la Clase A de acciones y otro designado por la Clase B, y/o por un representante idóneo en la materia designado por cada uno de ellos; y el Responsable Máximo en Recursos Humanos de la Sociedad.

Este comité será responsable de los temas indicados a continuación, y de cualquier otro tema que le atribuyan las leyes aplicables.

Las principales funciones del Comité son:

- Efectuar propuestas al Directorio sobre la definición del organigrama;
- Efectuar propuestas al Directorio sobre las promociones a nivel gerencial;
- Efectuar propuestas al Directorio sobre los lineamientos de las Políticas de Recursos Humanos;
- Efectuar propuestas al Directorio sobre criterios de sueldos e incentivos;
- Efectuar propuestas al Directorio sobre la validación de habilidades, evaluaciones y cargos;
- Efectuar propuestas al Directorio sobre la evaluación de beneficios al personal;
- Efectuar propuestas al Directorio sobre la definición de planes de carreras y capacitación; y
- Recomendar el nombramiento de los principales funcionarios de la Compañía y la determinación de sus condiciones laborales.

Este Comité se reúne en forma trimestral, o con mayor frecuencia de ser necesario o requerido y se podrá dejar constancia de los temas tratados en actas confeccionadas al efecto.

38.5. Códigos de Conducta

Por último, la Entidad sustenta sus prácticas en materia de gobierno societario en las directrices que a continuación se detallan, las cuales resultan pilares fundamentales para articular las actividades de la Entidad con su visión y misión:

- Código de gobierno societario: en este documento se hace referencia a la manera que la Entidad desarrolla sus actividades y negocios, describiéndose, entre otros aspectos, los lineamientos corporativos del Grupo Volkswagen, la estructura organizacional de VWFS, como así también sus órganos de gobierno, su sistema de control interno y las políticas implementadas en materia de transparencia, gestión de riesgos e incentivos económicos al personal.
- Código de conducta: a través de este código, la Entidad tiene por finalidad establecer los principios básicos de conducta haciendo foco en aspectos tales como integridad, transparencia en la gestión del negocio, responsabilidad respecto a los principios y derechos sociales, igualdad de oportunidades y respeto mutuo, los empleados y la representación de los trabajadores, la cultura y colaboración del Management, la prevención de conflictos de intereses y la corrupción, el trato con los socios comerciales y terceros, el tratamiento de la

Firmado a efectos de identificación
con nuestro informe de fecha 27/02/2025

PISTRELLI, HENRY MARTIN Y
ASOCIADOS S.A.
C.P.C.E.C.A.B.A. T° 1 – F° 13

Véase nuestro informe de fecha
27 de febrero de 2025



Hernán Crocci (Socio)
Contador Público – U.B.A.
C.P.C.E.C.A.B.A. T° 410 – F° 166



Gonzalo Vidal Devoto
Por Comisión Fiscalizadora



Pablo Hernán Jordán
Presidente



Luis María Fernández Aguirre
Sub Gerente General



Ricardo Auricchio
Vice Presidente

Volkswagen Financial Services Compañía Financiera S.A.

NOTAS A LOS ESTADOS FINANCIEROS

al 31 de diciembre de 2024 presentados en forma comparativa (en miles de pesos en moneda constante – Nota 2)

información, la protección laboral y de la salud, la protección del medio ambiente y la protección y el uso adecuado del patrimonio de VWFS.

- Código de prevención de conflictos de intereses y corrupción: esta directriz organizacional regula la actuación en caso de conflicto de intereses y lucha contra la corrupción y los delitos económicos. Su finalidad es la prevención de la corrupción y los delitos económicos de forma sostenida, mediante reglamentaciones vinculantes y comprensibles y medidas de acompañamiento (como por ejemplo: rotaciones en los puestos de trabajo, principio de vigilancia por varios ojos, información y consejo). Asimismo, tiene como objetivo establecer un sistema adicional de esclarecimiento y persecución de este tipo de actuaciones y delitos.
- Resoluciones en materia de regalos e invitaciones: estas resoluciones tienen por finalidad establecer las reglas sobre entrega de presentes, premios, regalos e invitaciones por parte de VWFS para el público interno y externo. Las normas contenidas en este documento son un medio necesario para proteger a los empleados de la Entidad y a terceras partes, de manera de evitar cualquier conflicto de intereses y las consecuencias jurídicas que pudieran derivarse como consecuencia de ello.

NOTA 39 – RIESGOS DE INSTRUMENTOS FINANCIEROS

39.1 Riesgo crediticio

El riesgo crediticio se define como la posibilidad de sufrir pérdidas por el incumplimiento que un deudor o contraparte de un instrumento financiero.

En lo referente a los riesgos de crédito, la Entidad cuenta con manuales de procedimientos y herramientas de gestión para efectuar la evaluación, que de manera sintética se describen seguidamente:

- o Manuales de procedimientos para personas físicas y personas jurídicas que definen con la mayor claridad posible los riesgos de crédito incluyendo la financiación mayorista hacia los concesionarios (operatoria wholesale).
- o Sistemas de Credit Scoring:
 - Es una herramienta estadística que analiza, de manera interrelacionada y ponderada, los factores que miden el riesgo, para la toma de decisiones
 - Mide el riesgo desde la óptica de cliente operación
 - Sistematiza y homogeniza las decisiones
 - Evalúa automáticamente las siguientes características:
 - Operación
 - Perfil del cliente (características socioeconómicas)
 - Capacidad de Repago / Balance de Caja
 - Cuantifica la probabilidad de que una operación resulte morosa

Firmado a efectos de identificación
con nuestro informe de fecha 27/02/2025
PISTRELLI, HENRY MARTIN Y
ASOCIADOS S.A.
C.P.C.E.C.A.B.A. T° 1 – F° 13

Véase nuestro informe de fecha
27 de febrero de 2025



Hernán Crocci (Socio)
Contador Público – U.B.A.
C.P.C.E.C.A.B.A. T° 410 – F° 166



Gonzalo Vidal Devoto
Por Comisión Fiscalizadora



Pablo Hernán Jordán
Presidente



Luis María Fernández Aguirre
Sub Gerente General



Ricardo Auricchio
Vice Presidente

Volkswagen Financial Services Compañía Financiera S.A.

NOTAS A LOS ESTADOS FINANCIEROS

al 31 de diciembre de 2024 presentados en forma comparativa (en miles de pesos en moneda constante – Nota 2)

- Filtros de admisión: Cálculo de la capacidad de repago, relación cuota/ingreso, evaluación de antecedentes internos y externos, verificación de los porcentajes a financiar solicitados y verificación de que los montos requeridos se adecuen a las políticas de la Entidad.
- Módulo de admisión: la red de concesionarios carga las solicitudes de financiación en un sitio WEB para que se repliquen en el sistema de Admisión, allí pasan por todos los filtros mencionados anteriormente y las rutinas de score definidas, en caso de no encontrar ningún inconveniente, se aprobará la operación, de lo contrario será analizada por la plataforma de riesgos para definirla. Las resoluciones estarán disponibles en el mismo sitio WEB. La liquidación de las operaciones se realizará con documentación digital.
- Políticas crediticias y de excepciones: la Entidad cuenta con políticas crediticias como así también políticas de excepciones, las cuales están perfectamente definidas en los manuales de procedimientos.
- Plataforma de Riesgos: La Entidad cuenta con una plataforma de analistas de riesgos especializada. En función de su nivel de especialización, cada analista cuenta con diferentes niveles de facultades crediticias para la aprobación de los riesgos y las excepciones, las cuales también están definidas en los manuales de procedimientos.
- Comité de Riesgos: Mensualmente se realiza un comité de riesgos en el cual participan como mínimo dos directores titulares y/o por un representante idóneo en la materia designado por cada uno de ellos; y el Sub-Gerente General de Back Office. En dicho comité se efectúa el seguimiento de los indicadores de riesgos y se definen las políticas crediticias de la Entidad.

El monto máximo de riesgo crediticio de los activos financieros de la Entidad correspondiente a Préstamos y Otras Financiaciones se encuentra reflejado en la Nota 7.

Garantías mantenidas por la Entidad

Las garantías recibidas por préstamos se informan en el Anexo B.

39.2 Riesgo de Liquidez


El riesgo de liquidez se define como el riesgo de ocurrencia de desequilibrios entre activos y pasivos (“descalces” entre cobros y pagos) que puedan afectar la capacidad de cumplir con todos los compromisos financieros, presentes y futuros – dentro de diversos horizontes temporales -, tomando en consideración las diferentes monedas y plazos de liquidación de los derechos y obligaciones, sin incurrir en pérdidas significativas.

La Entidad, por política de riesgos de liquidez y mercado, no puede asumir sin previa autorización de sus accionistas, riesgos estructurales ni por tasa de interés, ni por tipo de cambio.

Es por ello que todos los activos de la Entidad se financian en la misma moneda en que se otorgan, así como también se opera con un descalce de hasta el 20% de los vencimientos de los pasivos con la caída de la cartera de activos.

Firmado a efectos de identificación
con nuestro informe de fecha 27/02/2025
PISTRELLI, HENRY MARTIN Y
ASOCIADOS S.A.
C.P.C.E.C.A.B.A. T° 1 – F° 13

Véase nuestro informe de fecha
27 de febrero de 2025



Hernán Crocci (Socio)
Contador Público – U.B.A.
C.P.C.E.C.A.B.A. T° 410 – F° 166



Gonzalo Vidal Devoto
Por Comisión Fiscalizadora



Pablo Hernán Jordán
Presidente



Luis María Fernández Aguirre
Sub Gerente General



Ricardo Auricchio
Vice Presidente

Volkswagen Financial Services Compañía Financiera S.A.

NOTAS A LOS ESTADOS FINANCIEROS

al 31 de diciembre de 2024 presentados en forma comparativa (en miles de pesos en moneda constante – Nota 2)

La Entidad financia su actividad con fondos propios, con financiación otorgada por BBVA Argentina S.A. y otras entidades de primera línea del sistema financiero, con depósitos a plazo fijo y mediante la emisión de Obligaciones Negociables ofrecidas al público inversor en la República Argentina conforme Ley de Mercado de Capitales y normas de la Comisión Nacional de Valores.

La política de gestión de activos y pasivos procura asegurar que haya suficiente liquidez para hacer frente a sus compromisos de financiación.


El siguiente cuadro expone la apertura por vencimiento de los activos y pasivos financieros considerando los montos contractuales a su vencimiento.

	31/12/2024	
	Anexo D – Apertura por plazos de préstamos y otras financiaciones	Anexo I – Apertura de pasivos financieros por plazos remanentes
Vencido	332.585	-
Hasta 1 mes	10.223.750	99.196.621
Entre 2 y 3 meses	163.205.492	16.936.717
Entre 3 y 6 meses	28.862.794	13.458.033
Entre 6 y 12 meses	34.789.962	66.820.309
Entre 12 y 24 meses	21.894.309	10.513.057
Más de 24 meses	8.309.999	-

	31/12/2023	
	Anexo D – Apertura por plazos de préstamos y otras financiaciones	Anexo I – Apertura de pasivos financieros por plazos remanentes
Vencido	1.016.819	-
Hasta 1 mes	6.041.194	60.798.727
Entre 2 y 3 meses	113.057.422	-
Entre 3 y 6 meses	12.023.956	-
Entre 6 y 12 meses	12.028.743	34.193.895
Entre 12 y 24 meses	9.459.532	6.195.118
Más de 24 meses	9.308.657	-

Firmado a efectos de identificación
con nuestro informe de fecha 27/02/2025
PISTRELLI, HENRY MARTIN Y
ASOCIADOS S.A.
C.P.C.E.C.A.B.A. T° 1 – F° 13

Véase nuestro informe de fecha
27 de febrero de 2025



Hernán Crocci (Socio)
Contador Público – U.B.A.
C.P.C.E.C.A.B.A. T° 410 – F° 166



Gonzalo Vidal Devoto
Por Comisión Fiscalizadora



Pablo Hernán Jordán
Presidente



Luis María Fernández Aguirre
Sub Gerente General



Ricardo Auricchio
Vice Presidente

Volkswagen Financial Services Compañía Financiera S.A.

NOTAS A LOS ESTADOS FINANCIEROS

al 31 de diciembre de 2024 presentados en forma comparativa (en miles de pesos en moneda constante – Nota 2)

Los montos de los activos y pasivos financieros de la Entidad, que se espera serán cobrados o pagados doce meses después de la fecha de cierre se informa a continuación:

	31 de diciembre de 2024	31 de diciembre de 2023
Activos financieros		
Préstamos y otras financiaciones	30.204.308	18.768.189
Total	30.204.308	18.768.189
Financiaciones recibidas de otras instituciones financieras	10.513.057	6.195.118
Total	10.513.057	6.195.118

Las garantías recibidas que respaldan las financiaciones se informan en el Anexo B.

Exposición al riesgo crediticio y provisiones

La Entidad reconoce una corrección de valor por pérdidas crediticias esperadas sobre todas las exposiciones crediticias no medidas a valor razonable con cambios en resultados. A continuación, se detalla la exposición al riesgo de crédito y provisiones de acuerdo con la NIIF 9 al 31 de diciembre de 2024 y 2023:

Firmado a efectos de identificación
con nuestro informe de fecha 27/02/2025
PISTRELLI, HENRY MARTIN Y
ASOCIADOS S.A.
C.P.C.E.C.A.B.A. T° 1 – F° 13



Hernán Crocci (Socio)
Contador Público – U.B.A.
C.P.C.E.C.A.B.A. T° 410 – F° 166



Pablo Hernán Jordán
Presidente

Véase nuestro informe de fecha
27 de febrero de 2025



Gonzalo Vidal Devoto
Por Comisión Fiscalizadora



Ricardo Auricchio
Vice Presidente



Luis María Fernández Aguirre
Sub Gerente General

Volkswagen Financial Services Compañía Financiera S.A.

NOTAS A LOS ESTADOS FINANCIEROS

al 31 de diciembre de 2024 presentados en forma comparativa (en miles de pesos en moneda constante – Nota 2)


Exposición al default - Inversión Crediticia	Stage 1	Stage 2		Stage 3	Total
		Colectivo			
Saldos al 31-12-23	148.036.590	601.649	1.042.563		149.680.802
Transferencias entre stages:					
De stage 1 a stage 2	(5.052.034)	5.062.135	-		10.101
De stage 2 a stage 1	2.284.321	(2.644.537)	-		(360.216)
De stage 1 o 2 a stage 3	(117.866)	(615.298)	710.361		(22.803)
De stage 3 a stage 1 o 2	75.627	22.973	(104.773)		(6.173)
Cambios sin transferencias entre stages	(49.920.465)	949.494	(5.368)		(48.976.339)
Nuevos activos financieros originados netos	1.406.382.247	-	864		1.406.383.111
Reembolsos	(1.135.825.268)	(229.506)	(422.282)		(1.136.477.056)
Write-Offs	-	-	(140.898)		(140.898)
Ajuste por inflación	(108.946.033)	(462.693)	(552.905)		(109.961.631)
Saldos al 31-12-24	256.917.119	2.684.217	527.562		260.128.898


Previsiones – Inversión Crediticia	Stage 1	Stage 2		Stage 3	Total
		Colectivo			
Saldos al 31-12-23	177.083	16.957	509.759		703.799
Transferencias entre stages:					
De stage 1 a stage 2	(24.073)	93.052	-		68.979
De stage 2 a stage 1	5.686	(55.396)	-		(49.710)
De stage 1 o 2 a stage 3	(2.764)	(18.024)	170.483		149.695
De stage 3 a stage 1 o 2	283	392	(37.532)		(36.857)
Cambios sin transferencias entre stages	(38.239)	(1.244)	2.058		(37.425)
Nuevos activos financieros originados netos	640.723	-	503		641.226
Reembolsos	(544.377)	(4.106)	(229.745)		(778.228)
Write-Offs	-	-	(124.696)		(124.696)
Ajuste por inflación	1.575	21.381	(69.105)		(46.149)
Saldos al 31-12-24	215.897	53.012	221.725		490.634


Firmado a efectos de identificación con nuestro informe de fecha 27/02/2025


PISTRELLI, HENRY MARTIN Y
ASOCIADOS S.A.
C.P.C.E.C.A.B.A. T° 1 – F° 13


Véase nuestro informe de fecha 27 de febrero de 2025


Hernán Crocci (Socio)
Contador Público – U.B.A.
C.P.C.E.C.A.B.A. T° 410 – F° 166


Pablo Hernán Jordán
Presidente


Luis María Fernández Aguirre
Sub Gerente General


Gonzalo Vidal Devoto
Por Comisión Fiscalizadora


Ricardo Auricchio
Vice Presidente

Volkswagen Financial Services Compañía Financiera S.A.

NOTAS A LOS ESTADOS FINANCIEROS

al 31 de diciembre de 2024 presentados en forma comparativa (en miles de pesos en moneda constante – Nota 2)

Exposición al default - Inversión Crediticia	Stage 1	Stage 2		Stage 3	Total
		Colectivo			
Saldos al 31-12-22	200.408.176	3.286.859	4.156.385		207.851.419
Transferencias entre stages:					
De stage 1 a stage 2	(8.534.224)	8.606.711	0		72.487
De stage 2 a stage 1	2.787.660	(3.546.982)	0		(759.322)
De stage 1 o 2 a stage 3	(266.373)	(1.582.612)	1.781.202		(67.783)
De stage 3 a stage 1 o 2	319.392	106.171	(433.243)		(7.681)
Cambios sin transferencias entre stages	(47.652.500)	(2.537.308)	(1.154.931)		(51.344.739)
Nuevos activos financieros originados netos	1.178.305.273	-	7.010		1.178.312.283
Reembolsos	(1.005.626.633)	(637.845)	(692.469)		(1.006.956.946)
Write-Offs	-	-	(260.502)		(260.502)
Ajuste por inflación	(171.704.175)	(3.093.345)	(2.360.894)		(177.158.414)
Saldos al 31-12-23	148.036.596	601.648	1.042.558		149.680.802
Previsiones – Inversión Crediticia	Stage 1	Stage 2		Stage 3	Total
		Colectivo			
Saldos al 31-12-22	1.211.428	126.233	2.440.893		3.778.554
Transferencias entre stages:					
De stage 1 a stage 2	(112.654)	419.026	-		306.372
De stage 2 a stage 1	18.839	(240.962)	-		(222.123)
De stage 1 o 2 a stage 3	(11.837)	(178.028)	604.178		414.313
De stage 3 a stage 1 o 2	5.727	3.694	(261.687)		(252.266)
Cambios sin transferencias entre stages	(680.748)	14.703	40.797		(625.248)
Nuevos activos financieros originados netos	1.679.111	-	6.530		1.685.641
Reembolsos	(1.218.195)	(25.396)	(500.668)		(1.744.259)
Write-Offs	-	-	(200.095)		(200.095)
Ajuste por inflación	(714.590)	(102.314)	(1.620.189)		(2.437.093)
Saldos al 31-12-23	177.083	16.957	509.759		703.799

Firmado a efectos de identificación
con nuestro informe de fecha 27/02/2025

PISTRELLI, HENRY MARTIN Y
ASOCIADOS S.A.
C.P.C.E.C.A.B.A. T° 1 – F° 13

Véase nuestro informe de fecha
27 de febrero de 2025

Hernán Crocci (Socio)
Contador Público – U.B.A.
C.P.C.E.C.A.B.A. T° 410 – F° 166



Pablo Hernán Jordán
Presidente



Luis María Fernández Aguirre
Sub Gerente General



Gonzalo Vidal Devoto
Por Comisión Fiscalizadora



Ricardo Auricchio
Vice Presidente

Volkswagen Financial Services Compañía Financiera S.A.

NOTAS A LOS ESTADOS FINANCIEROS

al 31 de diciembre de 2024 presentados en forma comparativa (en miles de pesos en moneda constante – Nota 2)

NIIF 9 - Información cuantitativa

31 de diciembre de 2024

Producto EAD	Días de atraso	Stage 1	Stage 2	Stage 3	Total general	%
Arrendamientos financieros	0-30	994.684	834.342	-	1.829.026	0,70%
	31-60	-	-	6.579	6.579	0,00%
	61-90	-	35.154	-	35.154	0,01%
Prendarios y otros préstamos con garantías prendarias	0-30	111.256.516	1.367.349	57.418	112.681.283	43,32%
	31-60	-	345.679	139.752	485.431	0,19%
	61-90	-	101.693	59.861	161.554	0,06%
	90	-	-	263.952	263.952	0,10%
Préstamos mayoristas	0-30	144.665.919	-	-	144.665.919	55,61%
Total		256.917.119	2.684.217	527.562	260.128.898	100,00%
Porcentaje sobre el total general		98,77%	1,03%	0,20%	100,00%	

31 de diciembre de 2024

Producto PE	Días de atraso	Stage 1	Stage 2	Stage 3	Total general	%
Arrendamientos financieros	0-30	2.028	1.439	-	3.467	0,71%
	31-60	-	-	2.344	2.344	0,48%
	61-90	-	72	-	72	0,01%
Prendarios y otros préstamos con garantías prendarias	0-30	178.143	26.493	20.814	225.449	45,95%
	31-60	-	11.601	45.741	57.342	11,69%
	61-90	-	13.407	22.923	36.330	7,40%
	90	-	-	129.904	129.904	26,48%
Préstamos mayoristas	0-30	35.726	-	-	35.726	7,28%
Total		215.897	53.012	221.725	490.634	100,00%

Firmado a efectos de identificación
con nuestro informe de fecha 27/02/2025

PISTRELLI, HENRY MARTIN Y
ASOCIADOS S.A.
C.P.C.E.C.A.B.A. T° 1 – F° 13



Hernán Crocci (Socio)
Contador Público – U.B.A.
C.P.C.E.C.A.B.A. T° 410 – F° 166



Pablo Hernán Jordán
Presidente



Luis María Fernández Aguirre
Sub Gerente General

Véase nuestro informe de fecha
27 de febrero de 2025



Gonzalo Vidal Devoto
Por Comisión Fiscalizadora



Ricardo Auricchio
Vice Presidente

Volkswagen Financial Services Compañía Financiera S.A.

NOTAS A LOS ESTADOS FINANCIEROS

al 31 de diciembre de 2024 presentados en forma comparativa (en miles de pesos en moneda constante – Nota 2)

Porcentaje sobre el total general **44,00%** **10,80%** **45,20%** **100,00%**

31 de diciembre de 2023

Producto EAD	Días de atraso	Stage 1	Stage 2	Stage 3	Total general	%
Arrendamientos financieros	0-30	4.171.291	16.267	-	4.187.558	2,80%
Prendarios y otros préstamos con garantías prendarias	0-30	29.134.633	548.336	180.317	29.863.286	19,95%
Prendarios da	31-60	-	33.499	159.065	192.564	0,13%
	61-90	-	3.547	67.862	71.409	0,05%
	90	-	-	635.319	635.319	0,42%
Préstamos mayoristas	0-30	114.730.666	-	-	114.730.666	76,65%
Total		148.036.590	601.649	1.042.563	149.680.802	100,00%
Porcentaje sobre el total general		98,90%	0,40%	0,70%	100,00%	

31 de diciembre de 2023

Producto PE	Días de atraso	Stage 1	Stage 2	Stage 3	Total general	%
Arrendamientos financieros	0-30	11.646	191	-	11.837	1,68%
Prendarios y otros préstamos con garantías prendarias	0-30	76.030	40.041	69.895	185.966	26,42%
	31-60	-	13.162	65.569	78.731	11,19%
	61-90	-	1.082	23.710	24.792	3,52%
	90	-	-	326.456	326.456	46,38%
Préstamos mayoristas	0-30	76.017	-	-	76.017	10,80%
Total		163.693	54.476	485.630	703.799	100,00%
Porcentaje sobre el total general		23,26%	7,74%	69,00%	100,00%	

39.3 Riesgo de Mercado

De acuerdo con la definición realizada por VWFS, la categoría de “Riesgos de Mercado” comprende los riesgos de tasa y liquidez definidos por la Com. A 5398 del BCRA –con sus modificatorias y complementarias-. Se excluye de esta consideración el riesgo de mercado definido por la mencionada norma, debido a que la Entidad no registra posiciones significativas en moneda extranjera ni en su cartera de negociación (activos con volatilidad). Tales elementos se

Firmado a efectos de identificación
con nuestro informe de fecha 27/02/2025
PISTRELLI, HENRY MARTIN Y
ASOCIADOS S.A.
C.P.C.E.C.A.B.A. T° 1 – F° 13

Véase nuestro informe de fecha
27 de febrero de 2025

Hernán Crocci (Socio)
Contador Público – U.B.A.
C.P.C.E.C.A.B.A. T° 410 – F° 166

Gonzalo Vidal Devoto
Por Comisión Fiscalizadora

Pablo Hernán Jordán
Presidente

Luis María Fernández Aguirre
Sub Gerente General

Ricardo Auricchio
Vice Presidente

Volkswagen Financial Services Compañía Financiera S.A.

NOTAS A LOS ESTADOS FINANCIEROS

al 31 de diciembre de 2024 presentados en forma comparativa (en miles de pesos en moneda constante – Nota 2)

considerarán significativos y serán objeto de monitoreo, toda vez que superen el 10% de la Responsabilidad Patrimonial Computable (RPC) de la Entidad.

En función de lo mencionado, se entiende por Riesgo de Mercado a la posibilidad de sufrir pérdidas a raíz de la exposición a los cambios de las tasas y valores de activos de mercado que afectan negativamente el valor de la Compañía y la capacidad de ésta para cumplir con sus obligaciones.

Es política de VWFS tener en forma expresa políticas, límites y estándares que aseguren un manejo prudente de las posiciones de liquidez. Por otro lado, cabe destacar que la Entidad no realiza operaciones de trading y no cuenta con un portfolio significativo de instrumentos financieros sujetos a riesgos de mercado.

39.4 Riesgo de Tasa

El financiamiento es obtenido en forma local y exclusivamente en pesos para minimizar el riesgo de descalce con sus propias operaciones activas que son otorgadas localmente en pesos. En cuanto a la tasa, los financiamientos son a tasa fija y con intereses al vencimiento, ya que ello posibilita una mejor cobertura de los activos financiados. Todos los pasivos de la Entidad están nominados en la misma moneda que sus activos.

39.5 Riesgo Operacional

En lo referente a riesgos operacionales, la Entidad cuenta con un procedimiento para efectuar la Evaluación del Riesgo Operacional (ROP) basado en la visión del Comité de Supervisión Bancaria de Basilea.

La metodología a través de la cual se gerencian los ROP en la Entidad comprende:

- Definición de Riesgo Operacional
- Metodología de Trabajo
- Rol del Propietario del Proceso
- Etapas para el desarrollo del Mapa de los ROP
- Principio de arborescencia o análisis de los Macroprocesos (MP)
- Proceso de Evaluación y Síntesis de los Informes
- Actualización del Mapa de Riesgos
- Anexos con ejemplos de los formularios y listados del software de evaluación

Firmado a efectos de identificación
con nuestro informe de fecha 27/02/2025

PISTRELLI, HENRY MARTIN Y
ASOCIADOS S.A.
C.P.C.E.C.A.B.A. T° 1 – F° 13



Hernán Crocci (Socio)
Contador Público – U.B.A.
C.P.C.E.C.A.B.A. T° 410 – F° 166



Pablo Hernán Jordán
Presidente



Luis María Fernández Aguirre
Sub Gerente General

Véase nuestro informe de fecha
27 de febrero de 2025



Gonzalo Vidal Devoto
Por Comisión Fiscalizadora



Ricardo Auricchio
Vice Presidente

Volkswagen Financial Services Compañía Financiera S.A.

NOTAS A LOS ESTADOS FINANCIEROS

al 31 de diciembre de 2024 presentados en forma comparativa (en miles de pesos en moneda constante – Nota 2)

La identificación, evaluación, control y mitigación de cada tipo de riesgo relevante se encuadra en el siguiente proceso:

	Objetivos	Intereses	Frecuencia
Mapa de los Riesgos operacionales ROP	Gestión Local	Evaluar los riesgos (Impacto, Frecuencia) y su nivel de control para priorizar las acciones.	Anual
Indicadores claves de ROP	Gestión anticipada	Establecer un Tablero de Comando que permita vigilar la evolución de los ROP y validar los desvíos.	Anual
Incidencias de ROP	Gestión del pasado	Archivar las incidencias vinculadas con los ROP. Mejorar el tratamiento de las incidencias tomando en cuenta la rentabilidad de las acciones correctivas.	Regular
Comunicación gestión del ROP al Directorio	Reporte y resolución	Brindar al Directorio información sobre los resultados de la Gestión de ROP, para la toma de decisiones en dicha materia	Semestral

Las etapas para la definición del Mapa de Riesgos son:


- Definir la matriz de los riesgos
- Identificar los riesgos
- Evaluar los riesgos
- Priorizar los riesgos
- Proponer mejoras y acciones correctivas

NOTA 40 - HECHOS POSTERIORES AL CIERRE DE EJERCICIO

No existen acontecimientos u operaciones ocurridos entre la fecha de cierre del ejercicio y la fecha de emisión de los presentes estados financieros no revelados en los mismos que puedan afectar significativamente la situación patrimonial y financiera de la Entidad al 31 de diciembre de 2024.

Firmado a efectos de identificación
con nuestro informe de fecha 27/02/2025
PISTRELLI, HENRY MARTIN Y
ASOCIADOS S.A.
C.P.C.E.C.A.B.A. T° 1 – F° 13

Véase nuestro informe de fecha
27 de febrero de 2025



Hernán Crocci (Socio)
Contador Público – U.B.A.
C.P.C.E.C.A.B.A. T° 410 – F° 166



Gonzalo Vidal Devoto
Por Comisión Fiscalizadora



Pablo Hernán Jordán
Presidente



Luis María Fernández Aguirre
Sub Gerente General



Ricardo Auricchio
Vice Presidente

Volkswagen Financial Services Compañía Financiera S.A.

ANEXO B

CLASIFICACIÓN DE PRÉSTAMOS Y OTRAS FINANCIACIONES POR SITUACIÓN Y GARANTÍAS RECIBIDAS
al 31 de diciembre de 2024 y 2023 (en miles de pesos)

Concepto	31/12/2024	31/12/2023
CARTERA COMERCIAL		
En situación normal		
Con garantías y contragarantías preferidas "B"	667.408	914.228
Sin garantías ni contragarantías preferidas	<u>146.587.603</u>	<u>113.532.903</u>
TOTAL	<u>147.255.011</u>	<u>114.447.131</u>

Firmado a efectos de identificación
con nuestro informe de fecha 27/02/2025
PISTRELLI, HENRY MARTIN Y
ASOCIADOS S.A.
C.P.C.E.C.A.B.A. T° 1 – F° 13

Véase nuestro informe de fecha
27 de febrero de 2025



Hernán Crocci (Socio)
Contador Público – U.B.A.
C.P.C.E.C.A.B.A. T° 410 – F° 166



Pablo Hernán Jordán
Presidente



Luis María Fernández Aguirre
Sub Gerente General



Gonzalo Vidal Devoto
Por Comisión Fiscalizadora



Ricardo Auricchio
Vice Presidente

Volkswagen Financial Services Compañía Financiera S.A.

ANEXO B (cont.)

CLASIFICACIÓN DE PRÉSTAMOS Y OTRAS FINANCIACIONES POR SITUACIÓN Y GARANTÍAS RECIBIDAS
al 31 de diciembre de 2024 y 2023 (en miles de pesos)

Concepto	31/12/2024	31/12/2023
CARTERA CONSUMO Y VIVIENDA		
En situación normal		
Con garantías y contragarantías preferidas "B"	88.162.841	28.723.698
Sin garantías ni contragarantías preferidas	23.708.884	5.431.833
	<u>111.871.725</u>	<u>34.155.531</u>
Con seguimiento especial		
En observación		
Con garantías y contragarantías preferidas "B"	610.442	310.910
Sin garantías ni contragarantías preferidas	81.631	51.941
	<u>692.073</u>	<u>362.851</u>
Con problemas		
Con garantías y contragarantías preferidas "B"	157.441	130.157
Sin garantías ni contragarantías preferidas	14.063	11.465
	<u>171.504</u>	<u>141.622</u>
Alto riesgo de insolvencia		
Con garantías y contragarantías "B"	4.100	58.829
Sin garantías ni contragarantías preferidas	480	11.167
	<u>4.580</u>	<u>69.996</u>
Irrecuperable		
Con garantías y contragarantías preferidas "B"	63.920	343.100
Sin garantías ni contragarantías preferidas	15.968	87.672
	<u>79.888</u>	<u>430.772</u>
TOTAL	<u>112.819.770</u>	<u>35.160.772</u>
TOTAL GENERAL	<u>260.074.781</u>	<u>149.607.903</u>

Firmado a efectos de identificación
con nuestro informe de fecha 27/02/2025
PISTRELLI, HENRY MARTIN Y
ASOCIADOS S.A.
C.P.C.E.C.A.B.A. T° 1 – F° 13


Véase nuestro informe de fecha
27 de febrero de 2025




Hernán Crocci (Socio)
Contador Público – U.B.A.
C.P.C.E.C.A.B.A. T° 410 – F° 166



Gonzalo Vidal Devoto
Por Comisión Fiscalizadora



Pablo Hernán Jordán
Presidente



Luis María Fernández Aguirre
Sub Gerente General



Ricardo Auricchio
Vice Presidente

Volkswagen Financial Services Compañía Financiera S.A.

ANEXO C

CONCENTRACIÓN DE PRÉSTAMOS Y OTRAS FINANCIACIONES al 31 de diciembre de 2024 y 2023
(en miles de pesos)

Número de clientes	Financiaciones			
	31/12/2024		31/12/2023	
	Saldo de deuda	% sobre cartera total	Saldo de deuda	% sobre cartera total
10 mayores clientes	51.806.958	19,92%	34.105.486	22,80%
50 siguientes mayores clientes	95.585.079	36,75%	80.693.336	53,94%
100 siguientes mayores clientes	3.330.279	1,28%	2.597.713	1,74%
Resto de clientes	109.352.465	42,05%	32.211.368	21,52%
TOTAL	260.074.781	100%	149.607.903	100%

Firmado a efectos de identificación
con nuestro informe de fecha 27/02/2025
PISTRELLI, HENRY MARTIN Y
ASOCIADOS S.A.
C.P.C.E.C.A.B.A. T° 1 – F° 13

Véase nuestro informe de fecha
27 de febrero de 2025



Hernán Crocci (Socio)
Contador Público – U.B.A.
C.P.C.E.C.A.B.A. T° 410 – F° 166



Gonzalo Vidal Devoto
Por Comisión Fiscalizadora



Pablo Hernán Jordán
Presidente



Luis María Fernández Aguirre
Sub Gerente General



Ricardo Auricchio
Vice Presidente

Volkswagen Financial Services Compañía Financiera S.A.

ANEXO D

APERTURA POR PLAZOS DE PRÉSTAMOS Y OTRAS FINANCIACIONES al 31 de diciembre de 2024 y 2023
(en miles de pesos)

Concepto	Cartera vencida	Plazos que restan para su vencimiento						Total 31/12/2024
		1 mes	3 meses	6 meses	12 meses	24 meses	más de 24 meses	
Sector Privado no financiero y residentes en el exterior	332.585	10.223.750	163.205.492	28.862.794	34.789.962	21.894.309	8.309.999	267.618.891
TOTAL (1)	332.585	10.223.750	163.205.492	28.862.794	34.789.962	21.894.309	8.309.999	267.618.891

Concepto	Cartera vencida	Plazos que restan para su vencimiento						Total 31/12/2023
		1 mes	3 meses	6 meses	12 meses	24 meses	más de 24 meses	
Sector Privado no financiero y residentes en el exterior	1.016.819	6.041.194	113.057.422	12.023.956	12.028.743	9.459.532	9.308.657	162.936.322
TOTAL (1)	1.016.819	6.041.194	113.057.422	12.023.956	12.028.743	9.459.532	9.308.657	162.936.322

(1) En este Anexo se expone la caída de flujos futuros contractuales incluyendo los intereses y accesorios a devengar hasta el vencimiento de los contratos.

Firmado a efectos de identificación
con nuestro informe de fecha 27/02/2025
PISTRELLI, HENRY MARTIN Y
ASOCIADOS S.A.
C.P.C.E.C.A.B.A. T° 1 – F° 13

Véase nuestro informe de fecha
27 de febrero de 2025




Hernán Crocci (Socio)
Contador Público – U.B.A.
C.P.C.E.C.A.B.A. T° 410 – F° 166



Pablo Hernán Jordán
Presidente



Luis María Fernández Aguirre
Sub Gerente General



Gonzalo Vidal Devoto
Por Comisión Fiscalizadora



Ricardo Auricchio
Vice Presidente

Volkswagen Financial Services Compañía Financiera S.A.

ANEXO F

MOVIMIENTO DE PROPIEDAD Y EQUIPO al 31 de diciembre de 2024 y 2023 (en miles de pesos)

Concepto	Valor de origen al 31 de diciembre de 2023	Vida útil total estimada en años	Altas	Bajas	Depreciación			Valor residual al 31 de diciembre de 2024	
					Acumulada al 31 de diciembre de 2023	Baja	Del ejercicio		
Mobiliario e Instalaciones	633.801	10	-	-	459.176	-	63.380	522.556	111.245
Máquinas y equipos	379.067	3 y 5	-	-	370.903	(1.665)	4.635	373.873	5.194
Vehículos	200.242	5	192.053	(200.242)	68.613	(95.762)	52.088	24.939	167.114
Derechos de uso de inmuebles arrendados (Nota 33)	857.139	-	258.127	(202.409)	857.139	(202.409)	258.127	912.857	-
Total	2.070.249		450.180	(402.651)	1.755.831	(299.834)	378.230	1.834.225	283.553

Concepto	Valor de origen al 31 de diciembre de 2022	Vida útil total estimada en años	Altas	Bajas	Depreciación			Valor residual al 31 de diciembre de 2023	
					Acumulada al 31 de diciembre de 2022	Baja	Del ejercicio		
Mobiliario e Instalaciones	633.801	10	-	-	395.790	-	63.387	459.176	174.624
Máquinas y equipos	372.162	3 y 5	6.905	-	355.754	-	15.145	370.903	8.166
Vehículos	370.803	5	117.688	(288.249)	116.754	(108.825)	60.684	68.613	131.630
Derechos de uso de inmuebles arrendados (Nota 33)	654.730	-	202.409	-	654.730	-	202.409	857.139	-
Total	2.031.496		327.002	(288.249)	1.523.028	(108.825)	341.625	1.755.828	314.420

Firmado a efectos de identificación
con nuestro informe de fecha 27/02/2025
PISTRELLI, HENRY MARTIN Y
ASOCIADOS S.A.
C.P.C.E.C.A.B.A. T° 1 – F° 13

Véase nuestro informe de fecha
27 de febrero de 2025



Hernán Crocci (Socio)
Contador Público – U.B.A.
C.P.C.E.C.A.B.A. T° 410 – F° 166



Gonzalo Vidal Devoto
Por Comisión Fiscalizadora



Pablo Hernán Jordán
Presidente



Luis María Fernández Aguirre
Sub Gerente General



Ricardo Auricchio
Vice Presidente

Volkswagen Financial Services Compañía Financiera S.A.

ANEXO G

MOVIMIENTO DE ACTIVOS INTANGIBLES al 31 de diciembre de 2024 y 2023 (en miles de pesos)

Concepto	Valor de origen al 31 de diciembre de 2023	Vida útil total estimada en años	Altas	Bajas	Amortización			Valor residual al 31 de diciembre de 2024	
					Acumulada al 31 de diciembre de 2023	Baja	Del ejercicio		
Otros activos intangibles	1.301.756	1 y 5	480.988	-	825.461	-	349.658	1.175.120	607.624
Total	1.301.756	1 y 5	480.988	-	825.461	-	349.658	1.175.120	607.624

Concepto	Valor de origen al 31 de diciembre de 2022	Vida útil total estimada en años	Altas	Bajas	Amortización			Valor residual al 31 de diciembre de 2023	
					Acumulada al 31 de diciembre de 2022	Baja	Del ejercicio		
Otros activos intangibles	945.838	1 y 5	355.918	-	490.893	(1.600)	336.168	825.461	476.295
Total	945.838	1 y 5	355.918	-	490.893	(1.600)	336.168	825.461	476.295

Firmado a efectos de identificación
con nuestro informe de fecha 27/02/2025
PISTRELLI, HENRY MARTIN Y
ASOCIADOS S.A.
C.P.C.E.C.A.B.A. T° 1 – F° 13


Véase nuestro informe de fecha
27 de febrero de 2025




Hernán Crocci (Socio)
Contador Público – U.B.A.
C.P.C.E.C.A.B.A. T° 410 – F° 166




Gonzalo Vidal Devoto
Por Comisión Fiscalizadora



Pablo Hernán Jordán
Presidente



Luis María Fernández Aguirre
Sub Gerente General



Ricardo Auricchio
Vice Presidente

Volkswagen Financial Services Compañía Financiera S.A.

ANEXO H

CONCENTRACIÓN DE LOS DEPÓSITOS al 31 de diciembre de 2024 y 2023
(en miles de pesos)

Número de clientes	31 de diciembre de 2024		31 de diciembre de 2023	
	Saldo de deuda	% sobre cartera total	Saldo de deuda	% sobre cartera total
10 mayores clientes	3.726.906	100%	3.796.156	100%
50 siguientes mayores clientes	-	-	-	-
100 siguientes mayores clientes	-	-	-	-
Resto de clientes	-	-	-	-
TOTAL	3.726.906	100%	3.796.156	100%

Firmado a efectos de identificación
con nuestro informe de fecha 27/02/2025
PISTRELLI, HENRY MARTIN Y
ASOCIADOS S.A.
C.P.C.E.C.A.B.A. T° 1 – F° 13

Véase nuestro informe de fecha
27 de febrero de 2025



Hernán Crocci (Socio)
Contador Público – U.B.A.
C.P.C.E.C.A.B.A. T° 410 – F° 166



Pablo Hernán Jordán
Presidente



Luis María Fernández Aguirre
Sub Gerente General



Gonzalo Vidal Devoto
Por Comisión Fiscalizadora



Ricardo Auricchio
Vice Presidente

Volkswagen Financial Services Compañía Financiera S.A.

ANEXO I

APERTURA DE PASIVOS FINANCIEROS POR PLAZOS REMANENTES al 31 de diciembre de 2024 y 2023
(en miles de pesos)


Concepto	Plazos que restan para su vencimiento						Total
	1 mes	3 meses	6 meses	12 meses	24 meses	más de 24 meses	
Depósitos Sector Privado no Financiero	3.823.586	-	-	-	-	-	3.823.586
Otros pasivos financieros	4.225.659	-	-	-	-	-	4.225.659
Financiaciones recibidas de otras instituciones financieras	91.147.376	16.936.717	13.458.033	48.309.191	10.513.057	-	180.364.385
Obligaciones Negociables emitidas	-	-	-	18.511.118	-	-	18.511.118
TOTAL (1)	99.196.621	16.936.717	13.458.033	66.820.309	10.513.057	-	206.924.748

Concepto	Plazos que restan para su vencimiento						Total
	1 mes	3 meses	6 meses	12 meses	24 meses	más de 24 meses	
Depósitos Sector Privado no Financiero	4.051.285	-	-	-	-	-	4.051.285
Otros pasivos financieros	9.804.361	-	-	-	-	-	9.804.361
Financiaciones recibidas de otras instituciones financieras	46.943.081	-	-	-	6.195.118	-	53.138.199
Obligaciones Negociables emitidas	-	-	-	34.193.895	-	-	34.193.895
TOTAL (1)	60.798.727	-	-	34.193.895	6.195.118	-	101.187.740

(1) En este Anexo se expone la caída de flujos futuros contractuales incluyendo los intereses y accesorios a devengar hasta el vencimiento de los contratos.

Firmado a efectos de identificación
con nuestro informe de fecha 27/02/2025
PISTRELLI, HENRY MARTIN Y
ASOCIADOS S.A.
C.P.C.E.C.A.B.A. T° 1 – F° 13

Véase nuestro informe de fecha
27 de febrero de 2025



Hernán Crocci (Socio)
Contador Público – U.B.A.
C.P.C.E.C.A.B.A. T° 410 – F° 166



Gonzalo Vidal Devoto
Por Comisión Fiscalizadora



Pablo Hernán Jordán
Presidente



Luis María Fernández Aguirre
Sub Gerente General



Ricardo Auricchio
Vice Presidente

Volkswagen Financial Services Compañía Financiera S.A.

ANEXO J

MOVIMIENTO DE PROVISIONES por el ejercicio económico finalizado el 31 de diciembre de 2024 y 2023
(en miles de pesos)


Conceptos	Saldos al 31 de diciembre de 2023	Aumentos (1)	Disminuciones		Resultado Monetario generado por provisiones	Valor residual al 31 de diciembre de 2024
			Desafectaciones (2)	Aplicaciones		
Provisiones por juicios de terceros	265.450	161.900	(164.975)	-	(187.137)	75.238
Total	265.450	161.900	(164.975)	-	(187.137)	75.238

Conceptos	Saldos al 31 de diciembre de 2022	Aumentos (1)	Disminuciones		Resultado Monetario generado por provisiones	Valor residual al 31 de diciembre de 2023
			Desafectaciones (2)	Aplicaciones		
Provisiones por juicios de terceros	516.466	226.535	(174.020)	-	(303.531)	265.450
Total	516.466	226.535	(174.020)	-	(303.531)	265.450

- (1) Expuesto en el rubro "Otros gastos operativos" en el Estado de Resultados y de Otros Resultados Integrales (Nota 28).
 (2) Expuesto en el rubro "Otros ingresos operativos" en el Estado de Resultados y de Otros Resultados Integrales (Nota 24).

Firmado a efectos de identificación
con nuestro informe de fecha 27/02/2025
PISTRELLI, HENRY MARTIN Y
ASOCIADOS S.A.
C.P.C.E.C.A.B.A. T° 1 – F° 13


Véase nuestro informe de fecha
27 de febrero de 2025



Hernán Crocci (Socio)
Contador Público – U.B.A.
C.P.C.E.C.A.B.A. T° 410 – F° 166



Gonzalo Vidal Devoto
Por Comisión Fiscalizadora



Pablo Hernán Jordán
Presidente



Luis María Fernández Aguirre
Sub Gerente General



Ricardo Auricchio
Vice Presidente

Volkswagen Financial Services Compañía Financiera S.A.


ANEXO K

COMPOSICIÓN DEL CAPITAL SOCIAL al 31 de diciembre de 2024 (en miles de pesos)

Acciones			Capital Social	
Clase	Cantidad	Votos por acción	Emitido	Integrado
			En circulación	
Ordinarias nominativas no endosables Clase A	439.530	1	439.530	439.530
Ordinarias nominativas no endosables Clase B	457.470	1	457.470	457.470
Total	897.000	1	897.000	897.000

Firmado a efectos de identificación
con nuestro informe de fecha 27/02/2025
PISTRELLI, HENRY MARTIN Y
ASOCIADOS S.A.
C.P.C.E.C.A.B.A. T° 1 – F° 13

Véase nuestro informe de fecha
27 de febrero de 2025



Hernán Crocci (Socio)
Contador Público – U.B.A.
C.P.C.E.C.A.B.A. T° 410 – F° 166



Gonzalo Vidal Devoto
Por Comisión Fiscalizadora



Pablo Hernán Jordán
Presidente



Luis María Fernández Aguirre
Sub Gerente General



Ricardo Auricchio
Vice Presidente

Volkswagen Financial Services Compañía Financiera S.A.

ANEXO L

SALDOS EN MONEDA EXTRANJERA al 31 de diciembre de 2024 y 2023 (en miles de pesos)

Rubros	Total 31/12/2024	Total 31/12/2024 (por moneda)		Total 31/12/2023
		Dólares	Euros	
Activo				
Otros Activos no financieros	46.360	-	46.360	84.094
Total Activo	46.360	-	46.360	84.094
Pasivo				
Otros Pasivos no financieros	2.805.573	564.775	2.240.798	3.608.337
Total Pasivo	2.805.573	564.775	2.240.798	3.608.337

Firmado a efectos de identificación
con nuestro informe de fecha 27/02/2025
PISTRELLI, HENRY MARTIN Y
ASOCIADOS S.A.
C.P.C.E.C.A.B.A. T° 1 – F° 13



Hernán Crocci (Socio)
Contador Público – U.B.A.
C.P.C.E.C.A.B.A. T° 410 – F° 166



Pablo Hernán Jordán
Presidente

Véase nuestro informe de fecha
27 de febrero de 2025



Gonzalo Vidal Devoto
Por Comisión Fiscalizadora



Ricardo Auricchio
Vice Presidente



Luis María Fernández Aguirre
Sub Gerente General

Volkswagen Financial Services Compañía Financiera S.A.


ANEXO N

ASISTENCIA A VINCULADAS al 31 de diciembre 2024 y 2023 (en miles de pesos)

Concepto	Situación Normal	Total	
		31.12.2024	31.12.2023
Otros	737.827	737.827	2.334.115
Total	737.827	737.827	2.334.115
Previsiones	7.378	7.378	23.341

Firmado a efectos de identificación
con nuestro informe de fecha 27/02/2025
PISTRELLI, HENRY MARTIN Y
ASOCIADOS S.A.
C.P.C.E.C.A.B.A. T° 1 – F° 13

Véase nuestro informe de fecha
27 de febrero de 2025



Hernán Crocci (Socio)
Contador Público – U.B.A.
C.P.C.E.C.A.B.A. T° 410 – F° 166



Gonzalo Vidal Devoto
Por Comisión Fiscalizadora



Pablo Hernán Jordán
Presidente



Luis María Fernández Aguirre
Sub Gerente General



Ricardo Auricchio
Vice Presidente

Volkswagen Financial Services Compañía Financiera S.A.

ANEXO P

CATEGORÍAS DE ACTIVOS Y PASIVOS FINANCIEROS al 31 de diciembre 2024 y 2023 (en miles de pesos)

Conceptos	2024		2023	
	Costo Amortizado	Valor razonable con cambio en resultados	Costo Amortizado	Valor razonable con cambio en resultados
ACTIVOS FINANCIEROS				
<u>Efectivo y depósitos en bancos</u>				
Entidades Financieras y corresponsales	8.289.133	-	3.643.168	-
Otros activos financieros	990.968	-	1.063.039	-
<u>Préstamos y otras financiaciones</u>				
Sector Privado no Financiero y Residentes en el exterior	244.069.952	-	143.159.646	-
Prendarios	97.574.883	-	24.329.276	-
Arrendamientos Financieros	1.835.033	-	4.111.541	-
Otros	144.660.036	-	114.718.829	-
Activos financieros entregados en garantía	2.961	-	6.448	-
TOTAL ACTIVOS FINANCIEROS	269.411.960	-	154.393.457	-
PASIVOS FINANCIEROS				
Depósitos Sector Privado no financiero y residentes en el exterior	3.726.906	-	3.796.156	-
Otros pasivos financieros	4.225.659	-	9.804.361	-
Financiaciones recibidas de otras instituciones financieras	157.717.143	-	47.392.822	-
Obligaciones negociables emitidas	17.269.462	-	27.910.133	-
TOTAL PASIVOS FINANCIEROS	182.939.170	-	88.903.472	-

Firmado a efectos de identificación
con nuestro informe de fecha 27/02/2025
PISTRELLI, HENRY MARTIN Y
ASOCIADOS S.A.
C.P.C.E.C.A.B.A. T° 1 – F° 13

Véase nuestro informe de fecha
27 de febrero de 2025



Hernán Crocci (Socio)
Contador Público – U.B.A.
C.P.C.E.C.A.B.A. T° 410 – F° 166



Pablo Hernán Jordán
Presidente



Luis María Fernández Aguirre
Sub Gerente General



Gonzalo Vidal Devoto
Por Comisión Fiscalizadora



Ricardo Auricchio
Vice Presidente

Volkswagen Financial Services Compañía Financiera S.A.

ANEXO Q

APERTURA DE RESULTADOS al 31 de diciembre de 2024 y 2023 (en miles de pesos)

Conceptos	Ingreso/(Egreso) Financiero	
	2024	2023
Por medición de activos financieros a valor razonable con cambios en resultados	Resultado del Ejercicio	Resultado del Ejercicio
Resultado de títulos públicos	-	260.293
TOTAL	-	260.293

Intereses y ajustes por aplicación de tasa de interés efectiva de activos financieros medidos a costo amortizado	Ingreso/(Egreso) Financiero	
	2024	2023
Ingresos por intereses		
Al Sector Financiero	737.434	1.970.522
Al Sector Privado no Financiero		
Prendarios	31.525.344	36.071.837
Arrendamientos Financieros	2.187.593	2.522.330
Otros	84.600.380	114.901.221
TOTAL	119.050.751	155.465.910
Egresos por intereses		
Por depósitos a plazo fijo	(1.538.701)	(3.169.165)
Por financiaciones recibidas de otras instituciones financieras	(36.656.613)	(69.588.824)
Por otros pasivos financieros	(565.441)	(342.375)
Por Obligaciones Negociables	(8.882.974)	(7.455.843)
TOTAL	(47.643.729)	(80.556.207)

Firmado a efectos de identificación
con nuestro informe de fecha 27/02/2025
PISTRELLI, HENRY MARTIN Y
ASOCIADOS S.A.
C.P.C.E.C.A.B.A. T° 1 – F° 13

Véase nuestro informe de fecha
27 de febrero de 2025



Hernán Crocci (Socio)
Contador Público – U.B.A.
C.P.C.E.C.A.B.A. T° 410 – F° 166



Gonzalo Vidal Devoto
Por Comisión Fiscalizadora



Pablo Hernán Jordán
Presidente



Luis María Fernández Aguirre
Sub Gerente General



Ricardo Auricchio
Vice Presidente

Volkswagen Financial Services Compañía Financiera S.A.

ANEXO Q (Cont.)

APERTURA DE RESULTADOS al 31 de diciembre de 2024 y 2023 (en miles de pesos)

	Ingreso/(Egreso) Financiero	
	2024	2023
Ingresos por comisiones	Resultado del Ejercicio	Resultado del Ejercicio
Comisiones vinculadas con créditos	4.401.982	6.757.991
TOTAL	4.401.982	6.757.991
Egresos por comisiones	Resultado del Ejercicio	Resultado del Ejercicio
Otros	(2.736.179)	(3.470.214)
TOTAL	(2.736.179)	(3.470.214)

Firmado a efectos de identificación
con nuestro informe de fecha 27/02/2025
PISTRELLI, HENRY MARTIN Y
ASOCIADOS S.A.
C.P.C.E.C.A.B.A. T° 1 – F° 13



Hernán Crocci (Socio)
Contador Público – U.B.A.
C.P.C.E.C.A.B.A. T° 410 – F° 166



Pablo Hernán Jordán
Presidente

Véase nuestro informe de fecha
27 de febrero de 2025



Gonzalo Vidal Devoto
Por Comisión Fiscalizadora



Luis María Fernández Aguirre
Sub Gerente General



Ricardo Auricchio
Vice Presidente

Volkswagen Financial Services Compañía Financiera S.A.

ANEXO R


CORRECCIÓN DE VALOR POR PÉRDIDAS – PREVISIONES POR RIESGO DE INCOBRABILIDAD
por el ejercicio económico finalizado el 31 de diciembre de 2024 y 2023 (en miles de pesos)

Conceptos	SalDOS al 31/12/2022	PCE de los próXimos 12 meses	PCE de vida remanente del activo financiero		Resultado monetario generado por previsiones	SalDOS al 31/12/2024
			IF con incrementos significativos del riesgo crediticio	IF con deterioro crediticio		
Préstamos y otras financiaciones	703.799	126.961	44.655	18.347	(403.128)	490.634
Prendarios	615.945	166.587	43.257	15.927	(392.691)	449.025
Arrendamientos financieros	11.837	(7.613)	-	-	1.659	5.883
Otros	76.017	(32.013)	1.398	2.420	(12.096)	35.726
TOTAL DE PREVISIONES	703.799	126.961	44.655	18.347	(403.128)	490.634

Conceptos	SalDOS al 31/12/2021	PCE de los próXimos 12 meses	PCE de vida remanente del activo financiero		Resultado monetario generado por previsiones	SalDOS al 31/12/2023
			IF con incrementos significativos del riesgo crediticio	IF con deterioro crediticio		
Préstamos y otras financiaciones	3.778.556	117.556	(6.964)	(310.945)	(2.874.403)	703.799
Prendarios	3.621.526	(146.603)	(7.412)	(310.945)	(2.540.622)	615.945
Arrendamientos financieros	15.055	20.165	-	-	(23.381)	11.837
Otros	141.975	253.431	448	-	(319.836)	76.017
TOTAL DE PREVISIONES	3.778.556	117.556	(6.964)	(310.945)	(2.874.403)	703.799

Firmado a efectos de identificación
con nuestro informe de fecha 27/02/2025
PISTRELLI, HENRY MARTIN Y
ASOCIADOS S.A.
C.P.C.E.C.A.B.A. T° 1 – F° 13

Véase nuestro informe de fecha
27 de febrero de 2025



Hernán Crocci (Socio)
Contador Público – U.B.A.
C.P.C.E.C.A.B.A. T° 410 – F° 166



Pablo Hernán Jordán
Presidente



Luis María Fernández Aguirre
Sub Gerente General



Gonzalo Vidal Devoto
Por Comisión Fiscalizadora



Ricardo Auricchio
Vice Presidente

Volkswagen Financial Services Compañía Financiera S.A.

PROYECTO DE DISTRIBUCIÓN DE UTILIDADES
por el ejercicio económico finalizado el 31 de diciembre de 2024.

Resultados no asignados	8.343.623
Resultados no asignados – Implantación IFRS9	127.133
Total Resultados no asignados	8.470.758
Reserva Legal – monto a reconstruir	(3.024.417)
Saldo Resultados no asignados	5.446.341
Distribución Resultados no asignados	
Reserva Legal (20% s/ 5.446.341)	(1.089.268)
Reserva Facultativa	(4.357.073)
Resultados no distribuidos	-

Firmado a efectos de identificación
con nuestro informe de fecha 27/02/2025
PISTRELLI, HENRY MARTIN Y
ASOCIADOS S.A.
C.P.C.E.C.A.B.A. T° 1 – F° 13

Véase nuestro informe de fecha
27 de febrero de 2025



Hernán Crocci (Socio)
Contador Público – U.B.A.
C.P.C.E.C.A.B.A. T° 410 – F° 166



Pablo Hernán Jordán
Presidente



Luis María Fernández Aguirre
Sub Gerente General



Gonzalo Vidal Devoto
Por Comisión Fiscalizadora



Ricardo Auricchio
Vice Presidente

Volkswagen Financial Services Compañía Financiera S.A.

RESEÑA INFORMATIVA CORRESPONDIENTE AL EJERCICIO ECONÓMICO FINALIZADO EL
31 DE DICIEMBRE DE 2024 (Cifras expresadas en miles de pesos en moneda constante)

1 - ACTIVIDADES RELEVANTES DEL EJERCICIO FINALIZADO EL 31 DE DICIEMBRE DE 2024

En 2024, en un contexto definido por el nuevo marco de política económica implementado a partir de diciembre de 2023, la intermediación del conjunto de entidades financieras con el sector privado se incrementó de forma significativa. En este nuevo escenario el sistema financiero comenzó a reconfigurar sus excedentes de liquidez, propiciando una mayor canalización de recursos a las empresas y familias, al tiempo de preservar un importante grado de resiliencia frente a los riesgos enfrentados dada su operatoria tradicional.

El contexto local continuó mejorando en función de la implementación del nuevo programa económico que permitió afianzar los equilibrios económicos básicos y avanzar hacia menores distorsiones, restricciones y trabas burocráticas, de forma tal de establecer un esquema de incentivos que propicie un crecimiento sostenible en los próximos años. El compromiso con el equilibrio fiscal, la reducción de los factores asociados a la emisión monetaria, el saneamiento del balance del BCRA y la implementación de un nuevo marco de política monetaria fueron acompañado por una rápida caída en la inflación corriente y de sus expectativas futuras. Otros elementos destacados del año fueron la mejora en la balanza de pagos, la flexibilización de las restricciones asociadas al mercado de cambios y el lanzamiento de Régimen de Regularización de Activos. En 2024 comenzó a verificarse un proceso de re-monetización y, con menor demanda de financiamiento por parte del sector público (que siguió refinanciando su deuda en el mercado local, acumulando liquidez para respaldar la normalización de la demanda monetaria y crediticia en moneda nacional), permitiendo que se dinamice tanto la intermediación financiera tradicional como el financiamiento a través del mercado de capitales, en un contexto de menores tasas de interés.

Con respecto al comportamiento de la industria automotriz, 2024 fue un año desafiante que se enfrentó de manera favorable a partir del trabajo en conjunto con la cadena de valor y el Gobierno, con medidas concretas para la mejora de competitividad como fue la eliminación del impuesto PAIS o el Decreto de no pago de retenciones sobre las exportaciones incrementales, lo que generó un nuevo escenario más positivo que el inicialmente proyectado. Estas medidas junto a nuevas inversiones así como el anuncio de otras para los años venideros y las mejoras de productividad en las plantas, permitieron al sector cerrar el año con resultados superiores a los previstos.

En el acumulado del 2024, el sector automotor produjo 506.571 unidades (autos y utilitarios), lo que marcó una disminución de 17,1 % en comparación con las 610.715 unidades que se produjeron en el mismo período del 2023. En los doce meses del año se exportaron 314.735 vehículos, es decir, un 3,4% por debajo del volumen que se exportó a diversos mercados durante 2023. En el acumulado de enero a diciembre, el sector comercializó 411.406 unidades a la red, es decir, un 1,1 % más respecto del mismo período de 2023 en el que se comercializaron 406.940 vehículos.

En línea con las situaciones descriptas para el sistema financiero en general y la industria automotriz en particular, el mercado de financiaciones prendarias mostró una mejoría del 14,1% con respecto al año anterior; al cerrar el 2024 con un total de 167.200 financiaciones prendarias. En este contexto, VWFS mantuvo su objetivo de consolidar su participación sobre las ventas financiadas del Grupo VW trabajando en conjunto con la Marca y la Red de Concesionarios.

Firmado a efectos de identificación
con nuestro informe de fecha 27/02/2025
PISTRELLI, HENRY MARTIN Y
ASOCIADOS S.A.
C.P.C.E.C.A.B.A. T° 1 – F° 13

Véase nuestro informe de fecha
27 de febrero de 2025



Hernán Crocci (Socio)
Contador Público – U.B.A.
C.P.C.E.C.A.B.A. T° 410 – F° 166




Gonzalo Vidal Devoto
Por Comisión Fiscalizadora



Pablo Hernán Jordán
Presidente



Luis María Fernández Aguirre
Sub Gerente General



Ricardo Auricchio
Vice Presidente

Volkswagen Financial Services Compañía Financiera S.A.

RESEÑA INFORMATIVA CORRESPONDIENTE AL EJERCICIO ECONÓMICO FINALIZADO EL 31 DE DICIEMBRE DE 2024 (Cifras expresadas en miles de pesos en moneda constante) (Cont.)

El mercado automotriz cerró con una caída del 7,9% respecto del año anterior en términos de patentamientos, debido principalmente a la baja performance registrada durante el primer trimestre de 2024; que se fue revirtiendo con el correr de los meses en virtud de las mejoras registradas por las principales variables macroeconómicas. En sentido, como resultado de la normalización de las condiciones del mercado financiero en general que se acentuó durante la segunda mitad del año, se observa una suba en el porcentaje de unidades financiadas con prenda del mercado total que pasó del 32,9% en 2023 a 40,4% en 2024.

En lo que respecta al Grupo Volkswagen, cerró el año ocupando la segunda posición del ranking de patentamientos y registrando una mejora interanual del 13,9%, en contraposición a la baja experimentada por el mercado total que rondó el 8,1%. En lo que respecta al porcentaje de unidades financiadas, se puede observar que pasó del 16,6% en 2023 al 20,0% en 2024.

Sobre el negocio minorista, VWFS incrementó 11,1 puntos porcentuales su participación sobre la venta de unidades financiadas del Grupo VW ubicándose en el 89,5% (excluyendo camiones y Audi). En lo que respecta a la penetración sobre ventas totales del Grupo VW, cabe destacar que la Entidad ha podido incrementar su participación alcanzando niveles de 17,9% (4,9 puntos porcentuales por encima de los registros de 2023, excluyendo camiones y Audi). La performance mencionada ha sido resultado de la estrecha colaboración con la Marca y Concesionarios del Grupo, ofreciendo campañas a tasas subsidiadas que representan condiciones atractivas para los clientes en un contexto de tasas de referencia a la baja en el mercado financiero. En lo que respecta al negocio mayorista, el año cerró con una cartera sana, debido al monitoreo continuo del portafolio de Concesionarios del Grupo y el trabajo conjunto con la Marca.

Al cierre del ejercicio 2024, la sociedad tenía en su balance \$147.255.011 Millones de financiación a concesionarios y \$112.819.770 Millones de financiación minorista, lo que representa un aumento total del 73% respecto del año anterior debido principalmente al incremento del precio de las unidades financiadas, a un mayor volumen de vehículos comercializados por parte de VW Argentina y a una mayor cantidad de contratos minoristas.

Al 31 de diciembre de 2024, el nivel de atraso en los pagos de clientes (1 a 90 días) fue del 2,3% mientras que la cartera irregular (mayor a 90 días de atraso) fue del 0,1%.

El resultado neto después del impuesto a las ganancias al 31 de diciembre de 2024 fue de AR\$ 8.343.623M. Este aumento refleja principalmente el impacto de las medidas adoptadas por la entidad en lo que respecta a la optimización de la rentabilidad de sus productos, con el objetivo de mitigar el ajuste por inflación aplicado al patrimonio neto a pesar de un contexto de alta competitividad en el sector. Por otro lado, la mejora se complementa con el apoyo de VWFS a la Red de Concesionarios, a quienes consideramos como socios estratégicos de negocios.

El saldo de Obligaciones Negociables al 31 de diciembre de 2024 es de un total de \$ 17.269 millones de pesos.

Firmado a efectos de identificación
con nuestro informe de fecha 27/02/2025
PISTRELLI, HENRY MARTIN Y
ASOCIADOS S.A.
C.P.C.E.C.A.B.A. T° 1 – F° 13

Véase nuestro informe de fecha
27 de febrero de 2025



Hernán Crocci (Socio)
Contador Público – U.B.A.
C.P.C.E.C.A.B.A. T° 410 – F° 166



Gonzalo Vidal Devoto
Por Comisión Fiscalizadora



Pablo Hernán Jordán
Presidente



Luis María Fernández Aguirre
Sub Gerente General



Ricardo Auricchio
Vice Presidente

Volkswagen Financial Services Compañía Financiera S.A.

RESEÑA INFORMATIVA CORRESPONDIENTE AL EJERCICIO ECONÓMICO FINALIZADO EL
31 DE DICIEMBRE DE 2024 (Cifras expresadas en miles de pesos en moneda constante) (Cont.)

2 – PERSPECTIVAS

Durante los próximos meses se prevé que el sistema financiero continúe expandiendo su actividad de intermediación, presentándose hacia adelante un importante margen para que el crédito aumente su profundidad en la economía. Este proceso conllevará cambios en las exposiciones a los riesgos y, eventualmente, en los niveles de coberturas.

Según ADEFA, la Asociación de Fábricas de Automotores, con una estrategia y agenda definida las proyecciones iniciales para 2025 se presentan de manera favorable. En este contexto todos los indicadores clave muestran un crecimiento en comparación con 2024 del orden del 10% al 15% y este panorama positivo podría verse fortalecido gracias a las medidas en curso. En línea con lo mencionado, las proyecciones preliminares del Grupo Volkswagen estiman para 2025 que el mercado automotor alcance un nivel de 535 mil patentamientos, cantidad 29,2% superior a los patentamientos registrados en 2024. Por otro lado, se prevé un año 2025 con un entorno de tasas a la baja, en virtud de las mejoras registradas en términos de expectativas de inflación y la brecha que existe entre el tipo de cambio oficial y el informal.

La entidad tiene como objetivo para el año 2025 defender su participación sobre las ventas de unidades financiadas, esperando una producción de préstamos minoristas superior a la registrada en 2024, en línea con la expectativa de la marca y se buscará incrementar el nivel de la cartera mayorista. En pos de un desarrollo sostenible en el largo plazo la compañía tiene planeados proyectos estratégicos durante el 2025, que derivarán en una mejora de procesos internos y que resultarán en una mayor calidad en el servicio a los clientes y mejor atención a los concesionarios.

Para financiar la cartera de créditos prendarios, la entidad prevé seguir diversificando sus fuentes de fondeo con su principal socio comercial, otros bancos comerciales, mediante la captación de plazos fijos y la emisión de deuda de Obligaciones Negociables.

Firmado a efectos de identificación
con nuestro informe de fecha 27/02/2025
PISTRELLI, HENRY MARTIN Y
ASOCIADOS S.A.
C.P.C.E.C.A.B.A. T° 1 – F° 13

Véase nuestro informe de fecha
27 de febrero de 2025



Hernán Crocci (Socio)
Contador Público – U.B.A.
C.P.C.E.C.A.B.A. T° 410 – F° 166



Gonzalo Vidal Devoto
Por Comisión Fiscalizadora



Pablo Hernán Jordán
Presidente



Luis María Fernández Aguirre
Sub Gerente General



Ricardo Auricchio
Vice Presidente

Volkswagen Financial Services Compañía Financiera S.A.

RESEÑA INFORMATIVA CORRESPONDIENTE AL EJERCICIO ECONÓMICO FINALIZADO EL

31 DE DICIEMBRE DE 2024 (Cifras expresadas en miles de pesos) (Cont.)

Estructura patrimonial:

ACTIVO	12/2024	12/2023	12/2022	12/2021	12/2020(*)
Total del Activo	261.562.299	153.854.477	213.548.074	223.243.662	219.956.418
Total del Pasivo	203.900.754	104.536.555	167.674.710	168.929.757	165.486.149
Patrimonio Neto total	57.661.545	49.317.922	45.873.364	54.313.905	54.470.269

Estructura de resultados:

	12/2024	12/2023	12/2022	12/2021	12/2020(*)
Ingreso por intereses	119.050.751	155.465.910	107.276.216	85.875.986	96.419.732
Egreso por intereses	(47.643.729)	(80.556.207)	(61.883.147)	(46.342.084)	(53.303.872)
Resultado neto por intereses	71.407.022	74.909.703	45.393.069	39.533.902	43.115.860
Ingreso por comisiones	4.401.982	6.757.991	-	-	-
Egreso por comisiones	(2.736.179)	(3.470.214)	(1.760.175)	(1.327.905)	(1.342.155)
Resultado por medición de inst. financieros a valor razonable	-	260.293	-	-	-
Diferencia de cotización de oro y moneda extranjera	(862.907)	(2.766.772)	(656.019)	(143.151)	(756.954)
Otros ingresos operativos	2.835.556	2.350.859	1.669.285	374.662	334.971
Cargo por incobrabilidad	(2.505.027)	(1.237.740)	(2.938.071)	(1.144.450)	(3.353.295)
Beneficios al personal	(4.826.327)	(4.371.832)	(4.993.518)	(4.258.736)	(5.449.593)
Gastos de administración	(5.778.270)	(4.341.542)	(5.797.353)	(5.405.788)	(5.040.051)
Depreciaciones y desvalorizaciones de bienes	(727.888)	(677.793)	(606.907)	(513.389)	(502.875)
Otros gastos operativos	(11.995.341)	(14.451.575)	(10.499.619)	(8.117.485)	(7.950.089)
Resultado operativo	49.212.621	52.961.378	19.810.691	18.997.660	19.055.819
Resultado por posición monetaria neta	(33.851.782)	(44.889.427)	(29.349.402)	(19.084.460)	(15.514.941)
Resultado antes del impuesto a las ganancias	15.360.839	8.071.951	(9.538.711)	(86.800)	3.540.878
Impuesto a las ganancias	(7.017.216)	(4.627.388)	1.011.821	(110.406)	(3.476.456)
Resultado neto del ejercicio – Pérdida / Ganancia	8.343.623	3.444.563	(8.526.890)	(197.206)	64.422

(*) No incluye el efecto de pérdida crediticia esperada bajo NIIF 9.

Firmado a efectos de identificación
con nuestro informe de fecha 27/02/2025
PISTRELLI, HENRY MARTIN Y
ASOCIADOS S.A.
C.P.C.E.C.A.B.A. T° 1 – F° 13

Véase nuestro informe de fecha
27 de febrero de 2025



Hernán Crocci (Socio)
Contador Público – U.B.A.
C.P.C.E.C.A.B.A. T° 410 – F° 166



Gonzalo Vidal Devoto
Por Comisión Fiscalizadora



Pablo Hernán Jordán
Presidente



Luis María Fernández Aguirre
Sub Gerente General



Ricardo Auricchio
Vice Presidente

Volkswagen Financial Services Compañía Financiera S.A.

RESEÑA INFORMATIVA CORRESPONDIENTE AL EJERCICIO ECONÓMICO FINALIZADO EL 31 DE DICIEMBRE DE 2024 (Cifras expresadas en miles de pesos) (Cont.)

Estructura de Flujo de efectivo

	12/2024	12/2023	12/2022	12/2021(*)
Fondos generados por / (utilizados en) las actividades operativas	20.635.617	(13.997.010)	9.472.152	17.973.099
Fondos utilizados en las actividades de inversión	(730.926)	(192.262)	(272.366)	(551.658)
Fondos (utilizados en) / generados por las actividades de financiación	(12.560.247)	20.129.477	(5.077.255)	(15.806.216)
Efecto del resultado monetario de efectivo y equivalentes	(2.698.478)	(6.817.074)	(3.191.759)	(1.507.001)
Total de fondos (utilizados en) / generados durante el ejercicio	4.645.965	(876.869)	930.772	108.226

Principales rubros

	12/2024	12/2023	12/2022	12/2021 (*)
Efectivo y Depósitos en Bancos	8.289.133	3.643.168	4.520.040	3.589.268
Préstamos y otras financiaciones	244.069.952	143.159.646	193.436.254	205.795.451
Depósitos	3.726.906	3.796.156	3.445.992	-
Financiaciones recibidas de otras instituciones financieras	157.717.143	47.392.822	137.677.461	145.058.554
Obligaciones negociables emitidas	17.269.462	27.910.133	1.296.475	6.644.079

Índices comparativos

	31/12/2024	31/12/2023	31/12/2022	31/12/2021(*)
Liquidez (Activo Corriente / Pasivo Corriente)	12%	62%	32%	32%
Solvencia (Patrimonio Neto / Pasivo)	28%	47%	27%	32%
Inmovilización del Capital (Propiedad y equipo / Patrimonio Neto)	1%	1%	1%	1%
Rentabilidad (Resultado neto del ejercicio / Patrimonio neto total promedio)	14%	7%	(19%)	(1%)

(*) No incluye el efecto de pérdida crediticia esperada bajo NIIF 9.

Las cifras correspondientes a la información comparativa han sido reexpresadas para considerar los cambios en el poder adquisitivo general de la moneda y, como resultado, están expresadas en la unidad de medida corriente al final del ejercicio sobre el cual se informa.

Firmado a efectos de identificación
con nuestro informe de fecha 27/02/2025
PISTRELLI, HENRY MARTIN Y
ASOCIADOS S.A.
C.P.C.E.C.A.B.A. T° 1 – F° 13

Véase nuestro informe de fecha
27 de febrero de 2025



Hernán Crocci (Socio)
Contador Público – U.B.A.
C.P.C.E.C.A.B.A. T° 410 – F° 166



Pablo Hernán Jordán
Presidente



Luis María Fernández Aguirre
Sub Gerente General



Gonzalo Vidal Devoto
Por Comisión Fiscalizadora



Ricardo Auricchio
Vice Presidente

INFORME DE AUDITORIA EMITIDO POR EL AUDITOR INDEPENDIENTE

A los Señores Directores de
VOLKSWAGEN FINANCIAL SERVICES COMPAÑÍA FINANCIERA S.A.
CUIT: 30-68241957-8
Domicilio legal: Av. Córdoba 111 – Piso 30
Ciudad Autónoma de Buenos Aires

I. Informe sobre la auditoría de los estados financieros

Opinión

1. Hemos auditado los estados financieros adjuntos de VOLKSWAGEN FINANCIAL SERVICES COMPAÑÍA FINANCIERA S.A. (la “Entidad”), que comprenden (a) el estado de situación financiera al 31 de diciembre de 2024, (b) los estados de resultados y de otros resultados integrales, de cambios en el patrimonio y de flujos de efectivo correspondientes al ejercicio finalizado en esa fecha, y (c) información explicativa de los estados financieros, que incluyen las políticas contables significativas, y otra información explicativa incluida en las notas y anexos que lo complementan.
2. En nuestra opinión, los estados financieros adjuntos presentan razonablemente, en todos sus aspectos significativos, la situación financiera de VOLKSWAGEN FINANCIAL SERVICES COMPAÑÍA FINANCIERA S.A. al 31 de diciembre de 2024, así como sus resultados integrales, la evolución de su patrimonio neto y los flujos de efectivo correspondientes al ejercicio finalizado en esa fecha, de conformidad con el marco de información contable establecido el Banco Central de la República Argentina (“BCRA”), según se indica en la sección “Responsabilidades del Directorio y la Gerencia de la Entidad en relación con los estados financieros”.

Fundamento de la opinión

3. Hemos llevado a cabo nuestra auditoría de conformidad con las normas de auditoría establecidas en la Resolución Técnica N° 37 de la Federación Argentina de Consejos Profesionales de Ciencias Económicas (“FACPCE”) y con las “Normas mínimas sobre auditorías externas para entidades financieras” emitidas por el BCRA. Nuestras responsabilidades de acuerdo con dichas normas se describen más adelante en la sección “Responsabilidades del auditor en relación con la auditoría de los estados financieros”. Somos independientes de la Entidad y hemos cumplido las demás responsabilidades de ética de conformidad con los requerimientos del Código de Ética del Consejo Profesional de Ciencias Económicas de la Ciudad Autónoma de Buenos Aires y de la Resolución Técnica N° 37 de la FACPCE. Consideramos que los elementos de juicio que hemos obtenido proporcionan una base suficiente y apropiada para nuestra opinión.

Información distinta de los estados financieros y del informe de auditoría correspondiente (“otra información”)

4. Otra información comprende la información incluida en la Reseña Informativa, presentada para cumplimentar las normas de la Comisión Nacional de Valores y la Memoria del Directorio. Esta información es distinta de los estados financieros y de nuestro informe de auditoría correspondiente. El Directorio es responsable de la otra información.

Nuestra opinión sobre los estados financieros no cubre la otra información y no expresamos ninguna forma de conclusión que proporcione un grado de seguridad sobre esta.

En relación con nuestra auditoría de los estados financieros, nuestra responsabilidad es leer la otra información y, al hacerlo, considerar si existe una incongruencia significativa entre la otra información y los estados financieros o el conocimiento obtenido por nosotros en la auditoría, o si por algún otro motivo parece que existe una incorrección significativa. Si, basándonos en el trabajo que hemos realizado, concluimos, en lo que es materia de nuestra competencia, que en la otra información existe una incorrección significativa, estamos obligados a informarlo. No tenemos nada que informar al respecto.

Responsabilidades del Directorio y la Gerencia de la Entidad en relación con los estados financieros

5. El Directorio y la Gerencia de la Entidad son responsables por la preparación y presentación razonable de los estados financieros de conformidad con el marco de información contable establecido por el BCRA, que, tal como se indica en la nota 2. a los estados financieros mencionados en el párrafo 1., se basa en las Normas de Contabilidad NIIF (Normas Internacionales de Información Financiera), emitidas por el IASB (International Accounting Standard Board) y adoptadas por la FACPCE, y con las excepciones y disposiciones transitorias que fueron establecidas por el BCRA que se explican en la mencionada nota. Asimismo, el Directorio y la Gerencia de la Entidad son responsables del control interno que consideren necesario para permitir la preparación de estados financieros libres de incorrección significativa, debida a fraude o error.

En la preparación de los estados financieros el Directorio y la Gerencia son también responsables de evaluar la capacidad de la Entidad de continuar como empresa en funcionamiento, revelando, según corresponda, las cuestiones relacionadas con empresa en funcionamiento y utilizando el principio contable de empresa en funcionamiento, excepto si el Directorio tiene intención de liquidar la Entidad o de cesar sus operaciones, o bien no existe otra alternativa realista.

Responsabilidades del auditor en relación con la auditoría de los estados financieros

6. Nuestros objetivos son obtener una seguridad razonable de que los estados financieros en su conjunto están libres de incorrección significativa, debida a fraude o error, y emitir un informe de auditoría que contenga nuestra opinión. Seguridad razonable es un alto grado de seguridad, pero no garantiza que una auditoría realizada de conformidad con la Resolución Técnica N° 37 de la FACPCE y con las “Normas mínimas de auditorías externas” emitidas por el BCRA, siempre detecte una incorrección significativa cuando ella exista. Las incorrecciones pueden deberse a fraude o error y se consideran significativas si, individualmente o de forma agregada, puede preverse razonablemente que influyan en las decisiones económicas que los usuarios toman basándose en los estados financieros.

Como parte de una auditoría de conformidad con la Resolución Técnica N° 37 de la FACPCE y con las “Normas mínimas de auditorías externas” emitidas por el BCRA, aplicamos nuestro juicio profesional y mantenemos una actitud de escepticismo profesional durante toda la auditoría. También:

- Identificamos y valoramos los riesgos de incorrección significativa en los estados financieros, debida a fraude o error, diseñamos y aplicamos procedimientos de auditoría para responder a dichos riesgos y obtenemos elementos de juicio suficientes y apropiados para proporcionar una base para nuestra opinión. El riesgo de no detectar una incorrección significativa debida a fraude es más elevado que en el caso de una incorrección significativa debida a error, ya que el fraude puede implicar colusión, falsificación, omisiones deliberadas, manifestaciones intencionadamente erróneas o la elusión del control interno.
- Obtenemos conocimiento del control interno relevante para la auditoría con el fin de diseñar procedimientos de auditoría que sean apropiados en función de las circunstancias y no con la finalidad de expresar una opinión sobre la eficacia del control interno de la Entidad.

- Evaluamos si las políticas contables aplicadas son adecuadas, así como la razonabilidad de las estimaciones contables y revelaciones relacionadas efectuadas por el Directorio y la Gerencia.
- Concluimos sobre lo apropiado de la utilización, por el Directorio y la Gerencia, del principio contable de empresa en funcionamiento y, basándonos en la evidencia de auditoría obtenida, concluimos sobre si existe o no una incertidumbre importante relacionada con hechos o con condiciones que pueden generar dudas significativas sobre la capacidad de la Entidad para continuar como empresa en funcionamiento. Si concluimos que existe una incertidumbre importante, se requiere que llamemos la atención en nuestro informe de auditoría sobre la correspondiente información revelada en los estados financieros o, si dicha información no es apropiada, que expresemos una opinión modificada. Nuestras conclusiones se basan en los elementos de juicio obtenidos hasta la fecha de nuestro informe de auditoría. Sin embargo, hechos o condiciones futuras pueden ser causa de que la Entidad deje de ser una empresa en funcionamiento.
- Evaluamos la presentación general, la estructura y el contenido de los estados financieros, incluida la información revelada, y si los estados financieros representan las transacciones y hechos subyacentes de un modo que logre una presentación razonable.

Nos comunicamos con el Directorio y la Gerencia en relación con, entre otras cuestiones, el alcance y el momento de realización de la auditoría planificados, y los hallazgos significativos de la auditoría, incluyendo cualquier deficiencia significativa del control interno que identifiquemos en el transcurso de la auditoría.

II. Informe sobre otros requerimientos legales y regulatorios

En cumplimiento de disposiciones vigentes, informamos que:

- a) En nuestra opinión, los estados financieros mencionados en el párrafo 1. han sido preparados, en todos sus aspectos significativos, de conformidad con las normas pertinentes de la Ley General de Sociedades y de la Comisión Nacional de Valores (“CNV”).
- b) Los estados financieros mencionados en el párrafo 1., tal como se menciona en la nota 1.4, se encuentran en proceso de transcripción al Libro Inventario y Balances y surgen de registros contables llevados, en sus aspectos formales, de conformidad con las normas legales vigentes.

- c) Al 31 de diciembre de 2024, la deuda devengada en concepto de aportes y contribuciones con destino al Sistema Integrado Previsional Argentino, que surge de los registros contables de la Entidad, asciende a \$50.830.853 no siendo exigible a esa fecha.

- d) Durante el ejercicio finalizado el 31 de diciembre de 2024 hemos facturado honorarios por servicios de auditoría prestados a VOLKSWAGEN FINANCIAL SERVICES COMPAÑÍA FINANCIERA S.A. que representan el 94% del total facturado a la Entidad por todo concepto, el 6% del total de servicios de auditoría facturados a la Entidad, a la sociedad controladora y vinculadas y el 5% del total facturado a la Entidad, a la sociedad controladora y vinculadas por todo concepto.

Ciudad Autónoma de Buenos Aires

27 de febrero de 2025

PISTRELLI, HENRY MARTIN Y ASOCIADOS S.A.
C.P.C.E.C.A.B.A. T° 1 – F° 13



HERNÁN CROCCI
Socio
Contador Público (U.B.A.)
C.P.C.E.C.A.B.A. T° 410 – F° 166

“INFORME DE LA COMISION FISCALIZADORA

A los Señores Directores y Accionistas de
Volkswagen Financial Services Compañía Financiera S.A.
Domicilio Legal: Av. Córdoba 111 piso 30
Ciudad Autónoma de Buenos Aires
CUIT: 30-68241957-8

Identificación de los estados financieros objeto de la revisión.

En nuestro carácter de integrantes de la Comisión Fiscalizadora de **Volkswagen Financial Services Compañía Financiera S.A.** (en adelante “la Entidad”) y a efectos de dar cumplimiento a lo dispuesto por el art. 294 de la Ley N° 19.550 de Sociedades Comerciales, hemos efectuado una revisión de los estados financieros de la Entidad que comprenden el estado de situación financiera al 31 de diciembre de 2024, los estados de resultados y de otros resultados integrales, de cambios en el patrimonio y de flujos de efectivo por el ejercicio finalizado en esa fecha, y un resumen de las políticas contables significativas y otra información explicativa incluida en las notas y anexos que los complementan.

Los mencionados documentos, constituyen información preparada y emitida por el Directorio de la Entidad en ejercicio de sus funciones exclusivas.

Las cifras y otra información correspondientes al 31 de diciembre de 2023 son parte integrante de los estados contables mencionados precedentemente y se las presenta con el propósito de que se interpreten exclusivamente en relación con las cifras y con la información del ejercicio cerrado el 31 de diciembre de 2024.

Opinión

En nuestra opinión, los estados financieros adjuntos presentan razonablemente, en todos sus aspectos significativos, la situación patrimonial de Volkswagen Financial Services Compañía Financiera S.A. al 31 de diciembre de 2024, los resultados generados por sus operaciones, la evolución de su patrimonio neto y el flujo de su efectivo por el ejercicio económico finalizado en esa fecha de acuerdo con las normas contables vigentes. En relación con la Memoria del Directorio, no tenemos observaciones que formular en materia de nuestra competencia, siendo las afirmaciones sobre hechos futuros responsabilidad exclusiva del Directorio de la Sociedad.

Para arribar a dicha opinión, hemos tomado en consideración el trabajo efectuado por la firma PISTRELLI, HENRY MARTIN Y ASOCIADOS S.A. en su carácter de auditores externos, quienes emitieron su informe sin salvedades con fecha 27 de febrero de 2025, de acuerdo con las normas de auditoría establecidas en la Resolución Técnica N° 37 de la Federación Argentina de Consejos Profesionales de Ciencias Económicas.

En su tarea profesional el auditor aplica procedimientos, sustancialmente sobre bases selectivas, para obtener evidencias sobre la información expuesta en los estados financieros. Los procedimientos seleccionados dependen del juicio profesional del auditor e incluyen su evaluación de los riesgos de que existan distorsiones significativas en los estados financieros originadas en errores u omisiones o en irregularidades.

Al realizar estas evaluaciones de riesgo, el auditor considera el control interno existente en la Sociedad, relevante para la preparación y presentación razonable de los estados financieros, pero no efectúa una evaluación del control interno vigente con el propósito de expresar una opinión sobre su efectividad sino con la finalidad de seleccionar los procedimientos de auditoría que resulten apropiados a las circunstancias.

Asimismo, una auditoría incluye evaluar la apropiada aplicación de las normas contables y la razonabilidad de las estimaciones contables hechas por el Directorio y la Gerencia de la Sociedad, así como la presentación general de los estados financieros.

Dado que no es responsabilidad de la Comisión Fiscalizadora efectuar un control de gestión, el examen no se extendió a los criterios y decisiones empresarias de las diversas áreas de la Sociedad, cuestiones que son de responsabilidad exclusiva del Directorio. Por lo tanto, nuestro examen se circunscribió a evaluar la razonabilidad de la información relativa a las decisiones societarias tratadas en actas y la adecuación de dichas decisiones a la Ley y a los estatutos. Consideramos que nuestro trabajo nos brinda una base razonable para fundamentar nuestra opinión.

Otras cuestiones


En cumplimiento de disposiciones vigentes, informamos que:

- a) Los estados financieros que se adjuntan se encuentran pendientes de transcripción al Libro Inventarios y Balances, al igual que el Libro Diario correspondiente al mes de diciembre de 2024 y surgen de registros contables llevados, en sus aspectos formales, de conformidad con las normas legales vigentes.
- b) Manifestamos, asimismo, que, durante el período, hemos realizado, en cuanto correspondían, las tareas previstas por el art. 294 de la Ley General de Sociedades N° 19.550.
- c) Asimismo, hemos revisado la situación de cumplimiento de las garantías de los directores y al respecto no tenemos observaciones que mencionar.

Conclusión

Como resultado de nuestra revisión, nada ha llamado nuestra atención que nos hiciera concluir que los estados financieros de Volkswagen Financial Services Compañía Financiera S.A. adjuntos no han sido preparados, en todos sus aspectos significativos, de conformidad con el marco legal vigente.

Ciudad Autónoma de Buenos Aires, 27 de febrero de 2025.”



GONZALO J. VIDAL DEVOTO
p/Comisión Fiscalizadora

Ciudad Autónoma de Buenos Aires, 08 de marzo de 2025

Legalizamos de acuerdo con las facultades otorgadas a este CONSEJO PROFESIONAL por las leyes 466 (Art. 2, Inc. D y J) y 20488 (Art. 21, Inc. I) la actuación profesional con los datos que a continuación se detallan:

Fecha de intervención: 27/02/2025

Referida a: E.E.C.C. - Ejercicio Regular/ Irregular - Individual

Perteneciente a: VOLKSWAGEN FINANCIAL SERVICES COMPAÑÍA FINANCIERA S.A.

CUIT: 30-68241957-8

Fecha de Cierre: 31/12/2024

Monto total del Activo: \$261.562.299.000,00

Intervenida por: Dr. HERNAN CROCCI

Sobre la misma se han efectuado los controles de matrícula vigente y control formal de dicha actuación profesional de conformidad con lo previsto en la Res. C. D. 34/24, no implicando estos controles la emisión de un juicio técnico sobre la actuación profesional.

Datos del Matriculado

Dr. HERNAN CROCCI

Contador Público (Universidad de Buenos Aires)

CPCECABA T° 410 F° 166

Firma en carácter de socio

PISTRELLI, HENRY MARTIN Y ASOCIADOS S.A.

T° 1 F° 13

SOCIO



Profesional de Ciencias
Económicas de la Ciudad
Autónoma de Buenos Aires

Esta actuación profesional ha sido aprobada por el profesional interviniente a través del Servicio de Legalizaciones Web, y la misma reúne los controles de matrícula vigente, incumbencias y control formal de acuerdo al Reglamento de Legalizaciones de Actuaciones Profesionales (Res. C.D. 34/24).

Se puede constatar la validez del documento ingresando a <https://legalizaciones.consejo.org.ar/validar> y declarando el código indicado en el recuadro de la derecha o escaneando el QR.

LEGALIZACIÓN N°

822888

CÓDIGO DE
VERIFICACIÓN
zrndlnie

