

RESEÑA INFORMATIVA CORRESPONDIENTE AL EJERCICIO FINALIZADO EL 31 DE DICIEMBRE DE 2024

(Cifras expresadas en miles de pesos – En moneda constante de diciembre de 2024)

El Directorio de Banco de Corrientes S.A. (en adelante "la Entidad") ha aprobado la siguiente reseña informativa correspondiente al ejercicio finalizado el 31 de diciembre de 2024.

La Entidad ha preparado la presente reseña informativa sobre la base de los estados financieros y otra información considerando las normas del BCRA que se basan en las Normas Internacionales de Información Financiera.

Los estados financieros reconocen los efectos de las variaciones en el poder adquisitivo de la moneda en forma integral mediante la aplicación del método de reexpresión en moneda constante establecido en la Norma Internacional de Contabilidad N° 29 "Información financiera en economías hiperinflacionarias" (NIC 29).

De acuerdo con las normas de valuación, se realizaron los análisis de comparaciones y variaciones de partidas entre períodos, a valores constantes.

RESÚMEN SOBRE LA ACTIVIDAD DE LA ENTIDAD

- En el ejercicio finalizado el 31 de diciembre de 2024, el Banco de Corrientes S.A. obtuvo un resultado que refleja una ganancia por un monto neto de 79.553.837; dicho resultado representa un aumento de 5.889.282 a valores reales, respecto al ejercicio anterior.
- Los ingresos por intereses alcanzaron 312.837.270 al 31 de diciembre de 2024, lo cual representó un aumento del 58% respecto al ejercicio anterior que ascendió a 198.542.470 a valores constantes. Esta variación es consecuencia, principalmente, del cambio en el modelo de negocios que, al modificar la valuación en los títulos públicos impacta de manera significativa sobre los rubros de ajustes de títulos públicos con cláusula CER que se ven reflejados en esta línea del Estado de Resultados.
- El resultado neto por medición de instrumentos financieros a valor razonable con cambios en resultados alcanzó 109.094.910 al 31 de diciembre de 2024, disminuyendo en un 66% respecto al mismo período del año anterior, a valores constantes. La disminución en esta línea es el efecto inverso del cambio de modelo de negocios, debido a que esto genera que los instrumentos financieros que se medían a valor razonable, en el período actual estén valuados a costo amortizado y, por lo tanto, los resultados generados por esta operatoria, actualmente se expongan en la línea de ingresos por intereses.
- Los resultados netos por comisiones alcanzaron los 11.425.965 al 31 de diciembre de 2024, 14% menor que el ejercicio anterior, a valores constantes.
- Respecto a los Egresos Operativos, especialmente los gastos por beneficios al personal alcanzaron 58.242.678 al 31 de diciembre de 2024, reflejando una disminución del 29% respecto al cierre del ejercicio anterior, a valores constantes. Esto se atribuye principalmente a una decisión del Directorio de nuestra entidad respecto a las vacaciones no gozadas correspondientes a períodos anteriores. Como consecuencia de ello, se utilizaron en este ejercicio las provisiones constituidas en ejercicios anteriores para este concepto, provocando un impacto positivo en la variación de esta línea del estado de resultados.
- Con una cartera de préstamos de 249.725.300, Banco de Corrientes S.A. en este tipo de operatoria reflejó un 56% de aumento a valores constantes, comparado con el saldo al cierre del ejercicio anterior, impulsado por el incremento de las financiaciones en la cartera de consumo y vivienda.
- Al 31 de diciembre de 2024 la morosidad se ubicó en el 2,18%, reflejando una disminución respecto al porcentaje del ejercicio anterior que fue de 2,31%. La cobertura con provisiones de la cartera en situación irregular alcanzó el 97,47%. Por otra parte, la cartera de clientes en situación normal se encuentra en niveles del 96,18%.
- El saldo expuesto en el activo en la línea "otros títulos de deuda" en el actual período resulta de la reexposición de los montos que antes estaban expuestos en "títulos de deuda a valor razonable con cambios en resultados", consecuencia del cambio en el modelo de negocios adoptado por la Entidad durante el período bajo análisis. Es por ello, que esta línea del balance presenta un incremento a valores constantes de 269.397.688, comparado con el ejercicio anterior.



MARIO F. LONGHI
Gerente de Contabilidad




CARLOS G. MACORATTI
Gerente General

Firmado a efectos de su identificación con nuestro informe de fecha 10 de marzo de 2025
Por Comisión Fiscalizadora

Firmado a efectos de su identificación con nuestro informe de fecha 10 de marzo de 2025
DELOITTE & Co S.A.



LAURA I. SPROVIERI
Presidente



LUIS M. GUTNISKY
Síndico Titular (Presidente)
Contador Público (U.N.N.E.)
C.P.C.E. de Corrientes Matr. 1.964 – L VI- F. 369

GUILLERMO D. COHEN
(Socio)
Contador Público (U.B.A.)
C.P.C.E. de Corrientes Matr. 3.716 - T. X - F. 130

RESEÑA INFORMATIVA CORRESPONDIENTE AL EJERCICIO FINALIZADO EL 31 DE DICIEMBRE DE 2024

(Cifras expresadas en miles de pesos – En moneda constante de diciembre de 2024)

- Los activos financieros entregados en garantía reflejan al 31 de diciembre de 2024 un saldo de 112.021.347 que significa un incremento de 397% respecto al ejercicio anterior. Esto se debe a que la entidad efectuó una mayor cantidad de operaciones de cauciones bursátiles que implica la utilización de títulos como garantía
- Los depósitos totalizaron 407.064.546, reflejando un incremento de 0,86% respecto al ejercicio anterior, a valores constantes. Dicha variación obedece al efecto neto entre la disminución a valores constantes de los depósitos del Sector Privado del 8% y el aumento de los depósitos al Sector Público del 20%, ambos respecto del mismo período del ejercicio anterior, a valores constantes.
En el Sector Privado, disminuyen principalmente, los saldos correspondientes a depósitos a plazo fijo respecto del mismo período del ejercicio anterior.
Los depósitos del Sector Público reflejan una variación en los saldos en cuentas a la vista del Gobierno de la Provincia de Corrientes, generada por los montos recibidos de la coparticipación federal de impuestos.
- Con fecha 10 de noviembre de 2016, mediante Resolución N° 18.329, la Comisión Nacional de Valores autorizó el ingreso de la Entidad al Régimen de la Oferta Pública para el ofrecimiento de Obligaciones Negociables y la creación de un Programa Global de emisión de Obligaciones negociables simples, no convertibles en acciones por un monto máximo en circulación de valor nominal de 1.000.000 (pesos mil millones) o su equivalente en otras monedas. La Asamblea General Extraordinaria celebrada el 27 de julio de 2020 resolvió modificar el monto máximo autorizado del Programa Global de Emisión de Obligaciones Negociables Simples de la suma de 1.000.000 (pesos mil millones) o a la suma de USD 100.000 (dólares cien millones) o su equivalente en otras monedas. A la fecha de emisión de la presente reseña aún no se realizaron emisiones.



MARIO F. LONGHI
Gerente de Contabilidad



CARLOS G. MACORATTI
Gerente General

Firmado a efectos de su identificación con nuestro informe de fecha 10 de marzo de 2025

Por Comisión Fiscalizadora

Firmado a efectos de su identificación con nuestro informe de fecha 10 de marzo de 2025

DELOITTE & Co S.A.



LAURA I. SPROVIERI
Presidente



LUIS M. GUTNISKY
Síndico Titular (Presidente)
Contador Público (U.N.N.E.)
C.P.C.E. de Corrientes Matr. 1.964 – L VI- F. 369

GUILLERMO D. COHEN
(Socio)
Contador Público (U.B.A.)
C.P.C.E. de Corrientes Matr. 3.716 - T. X - F. 130

RESEÑA INFORMATIVA CORRESPONDIENTE AL EJERCICIO FINALIZADO EL 31 DE DICIEMBRE DE 2024
 (Cifras expresadas en miles de pesos – En moneda constante de diciembre de 2024)

SÍNTESIS SOBRE LA ESTRUCTURA PATRIMONIAL

	31/12/2024	31/12/2023	31/12/2022	31/12/2021	31/12/2020
Efectivo y Depósitos en Bancos	66.459.417	64.756.232	66.270.160	96.199.426	124.043.522
Títulos de deuda a valor razonable con cambios en resultados	-	170.993.015	428.110.747	181.828.053	226.904.837
Instrumentos Derivados	1.005.251	69.752	-	-	-
Operaciones de pase	-	241.796.118	116.121.321	106.661.057	45.448.332
Otros activos financieros	48.251.900	3.866.069	7.390.723	7.573.807	5.248.650
Préstamos y otras financiaciones	249.725.300	159.769.885	180.607.735	221.850.880	248.533.968
Otros títulos de deuda	275.185.152	5.787.464	537.305	4.862.809	-
Activos financieros entregados en garantía	112.021.347	22.538.515	22.346.150	21.392.447	19.549.423
Activos por impuestos a las ganancias corrientes	4.659.180	90.167	-	-	9.984.497
Inversiones en Instrumentos de Patrimonio	2.398.797	913.305	1.658.984	2.950.369	3.964.756
Propiedad planta y equipo	76.965.538	79.332.285	83.263.729	86.175.067	81.117.816
Activos Intangibles	1.016.941	1.441.434	970.048	1.299.609	212.726
Activos por impuesto a las ganancias diferido	-	-	-	3.694.740	2.776.607
Otros activos no financieros	6.907.767	9.890.293	5.629.674	3.212.314	6.285.544
Total del Activo	844.596.590	761.244.534	912.906.576	737.700.578	774.070.678
Depósitos	407.064.546	403.589.912	616.070.416	507.568.810	548.569.926
Operaciones de pase	50.101.370	-	-	-	-
Otros pasivos Financieros	63.701.686	41.724.308	32.401.351	37.400.175	34.402.617
Financiaciones recibidas del BCRA y otras inst. financieras	17.298	20.516	24.216	24.847	624.002
Pasivo por impuestos a las ganancias corriente	3.175.255	16.454.636	26.099.607	1.005.551	9.367.413
Provisiones	822.083	736.128	1.092.831	1.728.352	1.272.450
Pasivo por impuestos a las ganancias diferido	24.280.226	2.575.606	2.976.405	-	-
Otros pasivos no financieros	29.396.031	44.417.186	40.310.310	37.262.915	35.038.822
Total del pasivo	578.558.495	509.518.292	718.975.136	584.990.650	629.275.230
Patrimonio neto	266.038.095	251.726.242	193.931.440	152.709.928	144.795.448
Total del pasivo más patrimonio neto	844.596.590	761.244.534	912.906.576	737.700.578	774.070.678

SÍNTESIS SOBRE LA ESTRUCTURA DE RESULTADOS

	31/12/2024	31/12/2023	31/12/2022	31/12/2021	31/12/2020
Resultado neto por intereses	234.798.572	11.855.532	7.524.200	48.987.694	47.266.126
Resultado neto por comisiones	11.425.965	13.246.639	11.571.912	11.204.468	11.610.260
Otros ingresos operativos	154.964.731	435.688.194	244.593.057	105.847.758	116.448.522
Egresos operativos	(186.175.293)	(188.338.497)	(136.523.272)	(132.923.078)	(132.379.124)
Resultados por subsidiarias, asociadas y negocios conjuntos	(75.972)	(43.341)	(41.325)	(49.708)	(60.414)
Resultado por exposición monetaria	(109.111.438)	(172.788.947)	(56.631.808)	(24.195.595)	(20.945.512)
RESULTADOS ANTES DE IMPUESTO DE LAS ACTIVIDADES QUE CONTINÚAN	105.826.565	99.619.580	70.492.764	8.871.539	21.939.858
Impuesto a las ganancias	(26.272.728)	(25.955.025)	(26.086.336)	(957.125)	(7.405.024)
RESULTADO NETO DE LAS ACTIVIDADES QUE CONTINÚAN	79.553.837	73.664.555	44.406.428	7.914.414	14.534.834



MARIO F. LONGHI
 Gerente de Contabilidad


CARLOS G. MACORATTI
 Gerente General

 Firmado a efectos de su identificación con nuestro informe de fecha 10 de marzo de 2025
Por Comisión Fiscalizadora

 Firmado a efectos de su identificación con nuestro informe de fecha 10 de marzo de 2025
DELOITTE & Co S.A.

LAURA I. SPROVIERI
 Presidente


LUIS M. GUTNISKY
 Síndico Titular (Presidente)
 Contador Público (U.N.N.E.)
 C.P.C.E. de Corrientes Matr. 1.964 – L VI- F. 369

GUILLERMO D. COHEN
 (Socio)
 Contador Público (U.B.A.)
 C.P.C.E. de Corrientes Matr. 3.716 - T. X - F. 130

RESEÑA INFORMATIVA CORRESPONDIENTE AL EJERCICIO FINALIZADO EL 31 DE DICIEMBRE DE 2024
(Cifras expresadas en miles de pesos – En moneda constante de diciembre de 2024)

SÍNTESIS SOBRE LA ESTRUCTURA DE FLUJO DE EFECTIVO

	31/12/2024	31/12/2023	31/12/2022	31/12/2021	31/12/2020
Efectivo y Equivalente al Inicio del ejercicio	64.756.232	66.270.160	96.199.426	124.043.522	222.122.815
Fondos generados/(aplicados) por las actividades operativas	91.833.732	54.318.204	19.217.261	17.390.134	(52.335.867)
Fondos utilizados por las actividades de inversión	(8.368.889)	(2.144.676)	(2.720.471)	(10.142.644)	(20.109.362)
Fondos (utilizados en) las actividades de financiación	(54.411.521)	(7.909.315)	(2.047.147)	(599.159)	(583.407)
Efecto de las Variaciones del Tipo de Cambio	5.601.725	79.353.334	2.635.128	1.115.455	3.697.557
Efecto del resultado monetario	(32.951.862)	(125.131.475)	(47.014.037)	(35.607.882)	(28.748.214)
Efectivo y Equivalente al Cierre del ejercicio	66.459.417	64.756.232	66.270.160	96.199.426	124.043.522

SÍNTESIS DE DATOS ESTADÍSTICOS

	31/12/2024	31/12/2023	31/12/2022	31/12/2021	31/12/2020
Cantidad de titulares de operaciones a plazo fijo	18.435	27.412	21.239	13.313	12.177
Cantidad de titulares de cuentas corrientes	10.476	9.892	8.815	8.391	8.020
Cantidad de titulares de cajas de ahorro	506.594	507.397	471.877	462.294	461.385
Cantidad de operaciones por préstamos	103.862	78.910	73.459	80.258	89.887
Cantidad de sucursales ^(*)	43	42	40	40	38
Cantidad de Cajeros automáticos	372	328	323	302	259
Dotación de personal	823	826	835	842	852

^(*) No incluye Casa Central.

INDICADORES

	31/12/2024	31/12/2023	31/12/2022	31/12/2021	31/12/2020
Liquidez (1)	0,163	0,584	0,802	0,548	0,640
Solvencia (2)	0,460	0,494	0,270	0,261	0,230
Inmovilización del capital (3)	0,101	0,119	0,098	0,128	0,117
Rentabilidad (4)	0,299	0,293	0,229	0,052	0,100

- (1) Efectivo y Depósitos en Bancos y títulos de deuda a valor razonable con cambios en resultados sobre Depósitos.
 (2) Patrimonio Neto sobre Pasivo.
 (3) Propiedad planta y equipo, Activos Intangibles y Otros activos no financieros sobre total de Activo.
 (4) Resultado Neto del ejercicio sobre Patrimonio Neto Total.



MARIO F. LONGHI
 Gerente de Contabilidad


CARLOS G. MACORATTI
 Gerente General

Firmado a efectos de su identificación con nuestro informe de fecha 10 de marzo de 2025
Por Comisión Fiscalizadora

Firmado a efectos de su identificación con nuestro informe de fecha 10 de marzo de 2025
DELOITTE & Co S.A.


LAURA I. SPROVIERI
 Presidente


LUIS M. GUTNISKY
 Síndico Titular (Presidente)
 Contador Público (U.N.N.E.)
 C.P.C.E. de Corrientes Matr. 1.964 – L VI- F. 369

GUILLERMO D. COHEN
 (Socio)
 Contador Público (U.B.A.)
 C.P.C.E. de Corrientes Matr. 3.716 - T. X - F. 130

PERSPECTIVAS ECONÓMICAS (información no cubierta por el informe de auditoría)

La evolución del año 2024 fue mejor a la esperada desde el punto de vista macroeconómico. La actividad económica habría caído menos de lo esperado a inicios de año – contracción menor al 3%-, aunque continuó presentando heterogeneidades a nivel sectorial. La tasa de inflación cerró el año 2024 con una suba de +118% interanual, mientras que el promedio mensual bajó desde 3,9% a 2,6% en el último trimestre.

Al cierre de diciembre de 2024 las reservas internacionales se ubicaron en US\$29.612 millones, incrementándose en US\$ 6.539 millones respecto a diciembre 2023. En ese marco, las reservas internacionales brutas pasaron de caer -US\$ 1.850 millones en el tercer trimestre a recuperarse +US\$ 2.440 millones en el cuarto, aunque las netas continuaron en terreno negativo.

Respecto al comercio exterior, en 2024 la economía cerró el año con un superávit comercial de U\$S 18.899 millones. Las exportaciones aumentaron +33.4% interanual, mientras que las importaciones subieron en menor medida +26.2%. Los términos del intercambio continuaron deteriorándose, debido al descenso del índice de precios de las exportaciones (-5.8%) que se deterioró en mayor medida que el de las importaciones (-4%). En adelante continuarán siendo determinantes, la política cambiaria, los precios internacionales de los commodities y la evolución de las monedas de nuestros socios comerciales, en un contexto de políticas restrictivas en materia de comercio internacional. El equilibrio externo de Argentina continuará determinado principalmente por las exportaciones del sector agropecuario, energético y minero, sectores que podrían generar un importante ingreso de divisas en los próximos años. Respecto al sector agropecuario, los calores extremos registrados durante el verano, junto con la caída de precios internacionales moderaron en el margen los pronósticos de cosecha.

En función de las condiciones de liquidez, la baja observada en tasa de inflación y las expectativas de inflación manifestadas tanto en el REM como en los niveles implícitos en el mercado secundario de títulos, y dado el afianzamiento del ancla fiscal, el BCRA bajó la tasa de interés de política monetaria y la de pasivos activos desde 133% TNA en diciembre-23 hasta 29% TNA, y desde 160% TNA hasta 33% TNA en enero-25 respectivamente. Ambas medidas permitieron abaratar el crédito para las Entidades Financieras e incentivar el crédito privado y la inversión.

En 2024 el gobierno logró el equilibrio fiscal, redujo la brecha cambiaria con una convergencia hacia el tipo de cambio oficial, y la inflación cerró en un valor próximo al 2,6% promedio mensual. En este contexto, desde el 1 de febrero el BCRA redujo el ritmo del crawling peg al 1% con el fin de acelerar el ritmo de la desinflación. Si bien la inflación esperada continúa a la baja, la apreciación cambiaria se acentúa en un momento en el que muchas monedas se debilitan en relación con el dólar estadounidense.

Para el resto del año se espera que continúe la normalización macroeconómica, con mejoras en la actividad. Luego de haber consolidado el frente fiscal y externo, el objetivo de 2025 es afianzar las metas alcanzadas, y poder liberar el cepo cambiario que estará condicionado a un nuevo acuerdo con el FMI. En ese sentido, se espera un programa más ambicioso una vez que las elecciones hayan pasado y el panorama político esté más despejado. Entre los principales riesgos, la cuenta corriente (tanto de bienes como servicios) podría profundizar su déficit en caso de que no se normalice en los próximos meses el acceso al mercado de cambios, y las recientes políticas arancelarias implementadas por EE.UU. podrían tener un mayor impacto negativo en los precios de los commodities, sumando presión sobre las economías emergentes. Asimismo, la fortaleza del dólar podría impactar en la evolución de las tasas de interés de la FED, que se espera continúen sin descender. En ese sentido, y dado que el panorama internacional no es el mejor, un shock externo negativo podría requerir de un cambio en la estrategia de gobierno. Además, deberán considerarse los riesgos políticos locales.

En diciembre la actividad de intermediación financiera continuó presentando un desempeño positivo. El sistema financiero mostró solidez, con un crecimiento sostenido del crédito al sector privado y estabilidad en la calidad de la cartera, a pesar de enfrentar desafíos en la liquidez. Con todo, en 2024 la expansión del financiamiento al sector privado en pesos fue del 49.4% real. El crecimiento del crédito continuó superando al de los depósitos del sector privado, lo que llevó a una disminución de los excedentes de liquidez. Esto se verificó en la composición del activo del sistema, que evidenció un mayor peso del crédito en pesos al sector privado y una reducción en el financiamiento al sector público, y en la moderación de la rentabilidad del sector. Respecto al saldo de los depósitos en moneda extranjera del sector privado, en diciembre se incrementó el saldo de las financiaciones al sector privado y se redujo el saldo de los depósitos de dicho sector, en un marco



MARIO F. LONGHI
Gerente de Contabilidad




CARLOS G. MACORATTI
Gerente General

Firmado a efectos de su identificación con nuestro informe de fecha 10 de marzo de 2025
Por Comisión Fiscalizadora

Firmado a efectos de su identificación con nuestro informe de fecha 10 de marzo de 2025
DELOITTE & Co S.A.



LAURA I. SPROVIERI
Presidente



LUIS M. GUTNISKY
Síndico Titular (Presidente)
Contador Público (U.N.N.E.)
C.P.C.E. de Corrientes Matr. 1.964 – LVI-F. 369

GUILLERMO D. COHEN
(Socio)
Contador Público (U.B.A.)
C.P.C.E. de Corrientes Matr. 3.716 - T. X - F. 130

RESEÑA INFORMATIVA CORRESPONDIENTE AL EJERCICIO FINALIZADO EL 31 DE DICIEMBRE DE 2024
(Cifras expresadas en miles de pesos – En moneda constante de diciembre de 2024)

de disminución de los activos líquidos en esta denominación. Así, el saldo de crédito real total al sector privado aumentó 54% interanual real, mientras que el saldo real de los depósitos totales se mantuvo sin cambios significativos en la comparación interanual.

La potencialidad del proceso de crecimiento del sistema financiero seguirá dependiendo directamente de la velocidad de recuperación de la economía. En ese sentido, el BCRA continuó flexibilizando progresivamente el comercio exterior, reduciendo retenciones para fomentar las exportaciones, y permitiendo una mayor apertura de importaciones con el objetivo de continuar impulsando la reactivación económica y la baja de precios.

El sistema financiero continuará adaptándose al nuevo contexto, en el que se retomó progresivamente el negocio bancario. En lo que respecta al financiamiento del sector privado a través del mercado de capitales, en diciembre de 2024 se verificó una suba interanual de 235%, impulsado principalmente por el incremento de emisión de ONs (+71% real interanual). Esperamos el mercado de capitales continúe desarrollándose como herramienta de financiamiento, impulsado por una oferta de nuevos productos, al tiempo que siga complementándose e integrándose con el sistema bancario.

El Banco de Corrientes continuará propendiendo a afianzar la posición de liderazgo en el mercado financiero local, con la atención puesta en la rentabilidad del negocio mediante la expansión y captación de nuevos clientes. La innovación, la transformación digital y la gestión sustentable seguirán siendo los pilares del crecimiento del negocio.



MARIO F. LONGHI
Gerente de Contabilidad



CARLOS G. MACORATTI
Gerente General

Firmado a efectos de su identificación con nuestro informe de fecha 10 de marzo de 2025

Por Comisión Fiscalizadora

Firmado a efectos de su identificación con nuestro informe de fecha 10 de marzo de 2025

DELOITTE & Co S.A.



LAURA I. SPROVIERI
Presidente



LUIS M. GUTNISKY
Síndico Titular (Presidente)
Contador Público (U.N.N.E.)
C.P.C.E. de Corrientes Matr. 1.964 – L VI- F. 369

GUILLERMO D. COHEN
(Socio)
Contador Público (U.B.A.)
C.P.C.E. de Corrientes Matr. 3.716 - T. X - F. 130