

# **Supervielle Productores Asesores de Seguros S.A.**

**Estados Contables correspondientes al ejercicio económico finalizado el 31 de diciembre de 2024, presentados en forma comparativa con el ejercicio anterior en moneda homogénea.**

# **Supervielle Productores Asesores de Seguros S.A.**

## **Estados Contables**

correspondientes al ejercicio económico finalizado el 31 de diciembre de 2024, presentados en forma comparativa con el ejercicio anterior en moneda homogénea.

## **Índice:**

Memoria

Estado de Situación Patrimonial

Estado de Resultados

Estado de Evolución del Patrimonio Neto

Estado de Flujo de Efectivo

Notas a los Estados Contables

Anexo I – Inversiones en Títulos y Valores

Anexo II – Activos Intangibles

Anexo III – Cuadro de Gastos

Informe de auditoría emitido por los auditores independientes

Informe de la Comisión Fiscalizadora

Supervielle Asesores Productores de Seguros S.A.

Memoria 6° Ejercicio  
Diciembre 2024

## NÓMINA DE AUTORIDADES

---

Directores

*Presidente*

Eduardo Cassese

*Vicepresidente*

Atilio María Dell'Oro Maini

*Directores Titulares*

Alejandra Gladis Naughton

Mariano Perez Torti

Natacha Rodriguez

Integrantes de la Comisión Fiscalizadora

*Síndicos Titulares*

Carlos Daniel González Pagano

Gustavo Hernan Ferrari

*Síndico Suplente*

Miriam Arana

Auditor Externo de los Estados Contables del Ejercicio finalizado el 31/12/2024

Hernán Perez Raffo

Price Waterhouse & Co. S.R.L.

Gerente General

Diego Federico Squartini

Índice

Contexto Macroeconómico 2024

---

Situación del Mercado Asegurador de Intermediación

---

Descripción del Negocio

---

Estructura y Organización del Grupo Económico

---

Situación Patrimonial, Resultados y Generación y Aplicación de Fondos

---

Índices Financieros

---

Relaciones con Sociedades Controlantes

---

Objetivos para el próximo ejercicio

---

Agradecimientos

---

1. Contexto internacional
2. Escenario nacional
  - 2.1 Política monetaria y fiscal
  - 2.2. Sistema financiero
  - 2.3 Situación del mercado asegurador
3. Perspectivas para 2024

### 1. Contexto internacional

Según estimaciones del Fondo Monetario Internacional (FMI), en 2024 la economía global creció un 3,2%, evidenciando una desaceleración marginal respecto del ejercicio anterior, cuyo resultado fue del 3,3%.

Durante el período que reportamos la mayoría de los Bancos Centrales comenzaron a relajar la política monetaria. Esto se explica por la desaceleración de la inflación y las tasas de crecimiento aceptables que mantuvieron las principales potencias. La Reserva Federal de Estados Unidos bajó 1 punto porcentual la tasa de Fondos Federales a un rango de 4,50 – 4,25%, luego de haber subido 1 punto en 2023.

En cuanto a los commodities, una disminución en la demanda global de energía provocó la caída del precio del petróleo, especialmente durante el último trimestre. Esto favoreció el camino desinflacionario, sobre todo en Europa. Asimismo, la continuidad de los conflictos entre Rusia y Ucrania y entre Israel y Hamas mantuvieron tensionado el mercado petrolero durante 2024.

En el plano político, los votantes de Estados Unidos eligieron a Donald Trump para un segundo mandato presidencial. Previo a la asunción, la tasa de interés del bono a 10 años de EE.UU. se ubicó cercano al 5%, principalmente por el temor a una política económica que acelere la inflación y ralentice la baja de tasas propuesta por la FED. A medida que se difundió la conformación del gabinete y tuvo lugar el discurso inaugural, las tasas bajaron en torno al 4,6%. Entre las perspectivas con impacto internacional, se evalúa que una política arancelaria dura, principalmente con China, podría incrementar los riesgos de una guerra comercial.

### 2. Escenario local

El entorno nacional estuvo fuertemente impactado por las medidas de shock implementadas por el gobierno de Javier Milei. Tras la firma del Decreto de Necesidad y Urgencia (DNU) 70/2023, que derogó y modificó más de 300 leyes a finales de 2023, se adoptó una política fiscal contractiva. Como resultado, ya en enero se registró un superávit financiero que se mantuvo a lo largo del año, alcanzando un superávit acumulado de 0,3% del PBI en diciembre. Este resultado obedece al ajuste del gasto primario en un 27,5% y al aumento temporal del Impuesto PAIS, que finalmente fue eliminado.

Para mantener el equilibrio fiscal el ejecutivo nacional debió enfrentar desafíos legislativos. En este sentido, la aprobación de la Ley Bases constituyó un logro significativo, aunque su versión final es menos ambiciosa que el texto original. Adicionalmente, el gobierno vetó dos proyectos aprobados en el Congreso que implicaban aumentar el gasto público sin respaldo de ingresos, respecto de haberes previsionales y el presupuesto universitario.

El gobierno logró reducir la inflación desde un 25,5% en diciembre de 2023 hasta un 2,7% en diciembre de 2024. La desaceleración fue más pronunciada de lo inicialmente previsto: según el relevamiento de expectativas del Banco Central (BCRA), para 2024 se anticipaba una inflación cercana al 227%, cuando el índice final resultó ser del 117,8%. Esta mejora se explicó por una estricta disciplina en las cuentas públicas que evitó la emisión de dinero para financiar el déficit fiscal. Además, el régimen de crawling peg (una tasa de depreciación mensual del tipo de cambio) funcionó como ancla nominal; con la evolución de la inflación, el BCRA decidió bajar el ritmo de esta tasa, de 2 a 1 por ciento a partir de febrero de 2025.

Otro hito del gobierno fue el blanqueo de capitales realizado entre los meses de agosto y noviembre. Se regularizaron US\$20.085 millones en efectivo y US\$2.432 millones por otros conceptos. De esta manera, los depósitos en dólares del sector privado crecieron US\$16.000 millones y los préstamos en dólares al sector privado, US\$8.900 millones.

El shock positivo del blanqueo fue bien recibido por el mercado, ya que permitió al BCRA incrementar sus reservas brutas y netas a partir de la liquidación de los préstamos en dólares en el mercado cambiario. Asimismo, el hecho de que la autoridad monetaria actuara como compradora en el último tramo del año modificó las expectativas de los agentes económicos, ocasionando una importante caída del riesgo país hasta alcanzar 635 puntos al cierre del ejercicio. Cabe destacar que el gobierno canceló los vencimientos de capital e interés sobre bonos que operaron en el mes de enero de 2025 por un total de US\$4.500 millones (US\$2.900 millones de capital y US\$1.600 millones de intereses). A su vez, el BCRA anunció un REPO con bancos internacionales, con títulos BOPREAL Serie 1-D por un monto total licitado de US\$1.000 millones y a un plazo final de 2 años y 4 meses. De esta manera, el gobierno empieza a mostrar distintas alternativas para financiar los futuros vencimientos de deuda.

En relación con el acuerdo del FMI, y luego de que en 2023 su continuidad peligrara debido al incumplimiento de todas las metas establecidas, este año se superó la meta fiscal y no se alcanzó la meta de reservas del tercer trimestre. Al cierre del ejercicio que reportamos y durante enero de 2025 se hablaba de un posible nuevo acuerdo para el primer cuatrimestre de 2025, con la posibilidad de recibir nuevos fondos.

## 2.1 Datos económicos

### 2.1.1 Actividad económica

Con una caída acumulada interanual del 2,5% (último dato a noviembre), la evolución de la economía nacional fue impactada por el devenir de la construcción (-18,4%), que sufrió el freno de la obra pública, la industria (-10,5%) y el comercio (-8,8%). La compensación estuvo a cargo del sector agropecuario, que rebotó 33,6% luego de la fuerte sequía del 2023, y de la explotación de minas y canteras, que creció 7,2%.

La actividad económica no tuvo un comportamiento homogéneo, cayendo a inicios del año, pero expandiéndose en los meses siguientes. Hasta abril el EMAE cayó 2,9% con respecto a diciembre de 2023, en la serie desestacionalizada, y creciendo a 6,4% entre mayo y noviembre (último dato disponible).

Adicionalmente, al cierre del mes de octubre (último dato disponible), se perdieron 115.600 puestos de trabajo, en tanto que los salarios totales mostraron una suba del 12,7% interanual en términos reales al cierre de diciembre.

### 2.1.2 Precios

El ejercicio cerró con un índice de inflación general del 117,8%, marcando una significativa baja desde el 211% registrado para el 2023. La desinflación obedece a que el Tesoro Nacional no requirió financiamiento monetario por parte del BCRA y, al mismo tiempo, se logró un ajuste de precios relativos. Así, mientras que los precios regulados subieron 205,9%, la inflación núcleo y los precios estacionales lo hicieron en 105,5% y 87,3%, respectivamente.

### 2.1.3 Finanzas públicas

El gobierno cerró el año con un superávit financiero de aproximadamente 0,3% del PBI, mientras que el superávit primario se ubicó en 1,8%. La mejora en el resultado fiscal se produce a pesar de que los ingresos cayeran un 5,6% en términos reales, con una reducción del gasto público del 27,5%. Al respecto, la reducción del gasto en prestaciones sociales representó el 32,6% del total, convirtiéndose en el factor de mayor incidencia. Por su parte, el gasto de capital fue el que más se redujo: un 77,3% en términos reales.

### 2.1.4 Sector externo

En cuanto a los resultados de la balanza comercial, se acumuló un superávit de US\$18.899 millones, cuando el ejercicio anterior había arrojado un déficit de US\$6.932 millones. La mejora se explica por un incremento del 19,4% en las exportaciones, que alcanzaron los US\$79.721 millones; por su parte, las importaciones cayeron 17,5%, con un resultado de US\$60.822 millones. Con respecto al nivel de reservas internacionales, 2024 cerró con un stock de US\$29.612 millones, lo que implica un aumento de US\$6.539 millones respecto del 2023.

## 2.2 Política monetaria

A inicios de 2024 el BCRA dejó de licitar las letras de liquidez (LELIQs) y los pases pasivos pasaron a ser el instrumento de política monetaria. Luego, en el mes de marzo la entidad bajó la tasa de pases de 100% a 80% de TNA y adicionalmente liberó las tasas del mercado que estaban fuertemente reguladas desde 2020. Hacia el mes de mayo la tasa de pases ya estaba en 40% n.a. Desde entonces el gobierno comenzó un proceso de traspaso de los pasivos remunerados desde el BCRA al Tesoro.

En este contexto, inicialmente los bancos desarmaron su posición en pases pasivos para ir a las licitaciones del Tesoro que ofrecía Letras Capitalizables (LECAPs). Luego, aceleraron el proceso y el BCRA dejó de renovar los pases. Asimismo, el Tesoro emitió Letras Fiscales de Liquidez (LEFIs) por \$20 billones que compró el BCRA. Como resultado, los bancos compran y venden LEFIs al BCRA para manejar su liquidez diaria.

Por otro lado, el BCRA tiene un objetivo de base monetaria de \$47,7 billones. El mismo representa la Base Monetaria Amplia de abril del 2024, que consiste en la base monetaria más los pasivos remunerados de aquel momento. De esta manera, la base monetaria irá creciendo mes a mes, a medida que aumenta la demanda de dinero y los bancos la



satisfacen vendiendo LEFIs al BCRA. Al 30 de diciembre, la base monetaria se encontraba en \$29,7 billones.

### 2.3 Sistema financiero

A lo largo de 2024 se observó una mejora de los principales indicadores macroeconómicos, con una reducción significativa en el índice de inflación y en las tasas de interés. En el nuevo contexto el sistema financiero comenzó a mostrar señales tempranas de recuperación: la demanda de crédito volvió a crecer, al igual que los depósitos en dólares, reflejando el éxito de la ley de blanqueo de capitales. Adicionalmente, el BCRA eliminó algunas regulaciones implementadas en gestiones anteriores, como la fijación de una tasa de interés mínima a pagar por las instituciones financieras a los plazos fijos, las tasas de interés máximas en las Líneas de Financiamiento a la Inversión Productiva (LIP) (que continuó siendo la principal herramienta utilizada para canalizar crédito a las MiPyMEs), así como la fijación de tasas de interés máximas para financiaciones con tarjeta de crédito.

De acuerdo con los datos disponibles al mes de diciembre de 2024, la relación de depósitos y préstamos del sector privado en pesos respecto del PBI1 fue de 12,5% y 8,5%, cuando en diciembre de 2023 los niveles se ubicaban en 17,1% y 8,1%, respectivamente. Los depósitos totales del sector privado se incrementaron un 128% (+5% en términos reales), en tanto que los préstamos totales al sector privado aumentaron el 230% interanual (+52% en términos reales). Asimismo, las tasas de interés de mercado tuvieron una importante caída a lo largo del año: por caso, BADLAR (bancos privados) cayó 77,81 puntos, producto de la baja en la nominalidad de la economía, y la tasa de política monetaria (Letras Fiscales de Liquidez - LEFI) se ubicó en 32% (cuando en diciembre de 2023 la de los pases pasivos se ubicó en 100%). A partir del 2 de diciembre de 2024 el BCRA presentó la Tasa Mayorista de Argentina (TAMAR), calculada en base a los depósitos concertados a plazo fijo de 1.000 millones de pesos o más, con vencimiento de 30 a 35 días. Su característica distintiva es el monto mínimo de los depósitos elegibles para su cómputo, que se irá actualizando anualmente. En diciembre TAMAR alcanzó, en promedio, el 35,18% de TNA, mientras que BADLAR se ubicó en 32,88%.

La liquidez y la solvencia del sistema financiero se mantienen en niveles elevados.

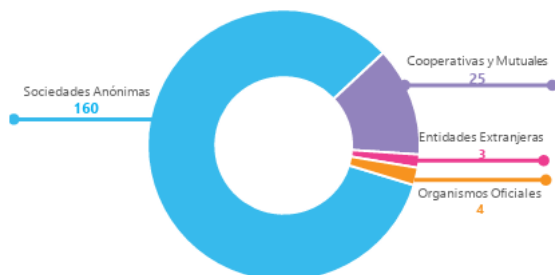
### 3. Situación del mercado asegurador

De la información emitida por la Superintendencia de Seguros de la Nación, las entidades aseguradoras existentes al 30 de junio de 2023 ascienden a 207, de las cuales 17 se desempeñan en Seguros de Retiro, 30 exclusivamente en Vida (incluye: Colectivo, Individual, Salud, Accidentes Personales y Sepelios), 14 con exclusividad en Riesgos del Trabajo y 5 en Transporte Público de Pasajeros. Las restantes 126 entidades se dedican a operaciones de otros Seguros de Daños Patrimoniales, o hacen operaciones "Mixtas" (es decir que cubren tanto Seguros Patrimoniales como de Personas).

Cantidad de Operadores según su Actividad Principal- Mercado Asegurador

	2023		2022	
	Cant.	Part. %	Cant.	Part. %
<b>TOTAL ASEGURADORAS</b>	<b>192</b>	<b>100</b>	<b>192</b>	<b>100</b>
Patrimoniales y Mixtas	126	65,63	121	63,02
Riesgos del Trabajo	14	7,29	12	6,25
Transporte Público Pasajeros	5	2,60	5	2,60
Seguros de Vida	30	15,63	36	18,75
Seguros de Retiro	17	8,85	18	9,38

### Operadores por Naturaleza Jurídica



La actividad del sector se mide a través de la Producción, entendiéndose por tal al monto de las Primas Emitidas Netas de Anulaciones. Durante el Ejercicio Económico 2023, la producción total del Mercado asciende a más de 3.806 mil millones de pesos, mostrando un crecimiento nominal del 111% respecto del año anterior, no pudiendo compensar el crecimiento inflacionario arrojando un incremento real de mercado del 2,1%.

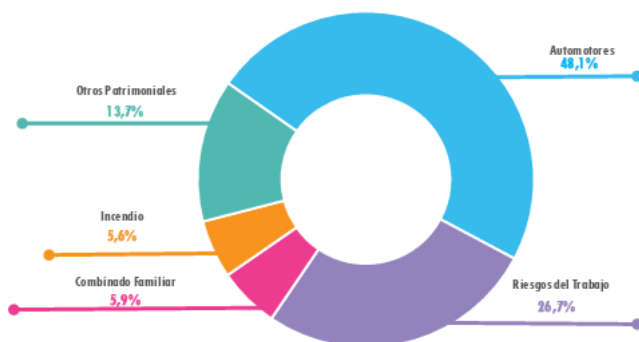
En millones de \$	2023		2022		Var. %	Var. % Real
	Cant.	Part. %	Cant.	Part. %		
<b>Producción Total</b>	<b>3.806.067</b>	<b>100</b>	<b>1.803.470</b>	<b>100</b>	<b>111,04</b>	<b>-2,10</b>
Aseguradoras	3.636.680	95,55	1.714.609	95,07	112,10	-1,61
Reaseguradoras Locales	169.387	4,45	88.860	4,93	90,62	-11,58

La producción en relación con el Producto Interno Bruto (PIB) señala la importancia de la producción del sector asegurador en la economía nacional. El sector alcanza para 2023 el 3,25% del PIB (incluye la actividad de seguros y reaseguros local). La variación respecto al año anterior es de 0,2 puntos porcentuales.

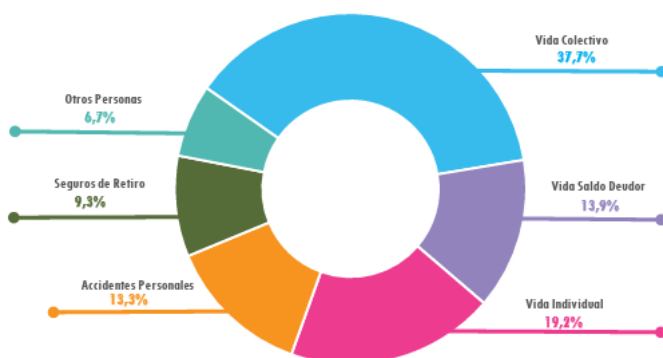
La Producción para el Ramo Vehículos Automotores, fue cercano a los 1.498,4 mil millones de pesos, representando así un 48,1% de los Seguros de Daños Patrimoniales. Los seguros para el Ramo de Riesgos del Trabajo, se ubicaron en el orden de los 831,6 mil millones de pesos posicionándose como el segundo Ramo de mayor Producción (26,7% del segmento).

Los Ramos de Vida Colectivo y Vida Saldo Deudor suman en conjunto aproximadamente 268,2 mil millones de pesos, y participando así con un 51,6% de la producción total de Seguros de Personas.

### Participación por Ramos – Daños Patrimoniales



Participación por Ramo – Seguros de Personas



#### 4. Perspectivas para 2025

Respecto de la economía mundial, el Fondo Monetario Internacional (FMI) anticipa un 3,3% de crecimiento para 2025. Las proyecciones consideran diversas variables, como la desinflación, cuyo tramo final hacia el 2% (objetivo de Estados Unidos) se está volviendo más complejo. Además, la nueva administración del presidente Trump genera incertidumbre respecto de las políticas arancelarias, inmigratorias y fiscales, que podrían ser inflacionarias. En este contexto, la Reserva Federal (FED) adoptó un tono cauteloso en su reunión del mes de diciembre. Aunque redujo la tasa de interés de referencia en 25 puntos básicos, su discurso fue más firme con respecto al futuro, recortando las expectativas de reducción de tasas en 2025, de cuatro a solo dos.

Asimismo, el FMI identifica varios riesgos potenciales para 2025 que podrían alterar el escenario base, tales como una disrupción en el sistema financiero similar a la ocurrida en Japón, en agosto de 2024, o bien un aumento en los precios de los commodities que ponga en riesgo el proceso de desinflación y obligue a los Bancos Centrales a frenar las bajas de tasas. El organismo también señala otras eventualidades, como una crisis inmobiliaria más profunda o prolongada en China, un incremento en las políticas proteccionistas y un aumento de las tensiones sociales.

Para nuestro país, las consultoras económicas concentradas en el Relevamiento de Expectativas de Mercado del BCRA esperan un crecimiento del 4,6% en el nivel de actividad de 2025. En la misma línea, se prevé una tasa de inflación del 23,2% anual y un tipo de cambio nominal que cierre en \$ 1.200.

Además, las estimaciones del FMI anticipan un crecimiento de los principales socios comerciales de Argentina. No obstante, también se advierte sobre variables que podrían

impactar negativamente en la economía local, como las tasas de interés más altas de lo previsto, la desaceleración del comercio internacional debido a políticas proteccionistas más estrictas y los precios de los commodities en niveles más bajos que años anteriores.

La economía argentina enfrenta nuevos desafíos para los próximos meses. Por un lado, se debe mantener tanto el equilibrio financiero como la expectativa de que se sostenga en los próximos años. Por otro, persiste el proceso de desmantelamiento del cepo cambiario, aunque con un impacto menos marcado que al inicio de la gestión de Milei, especialmente en lo que respecta a los pagos de importaciones. En este sentido, un riesgo importante es que el tipo de cambio real se ubique por debajo de su nivel de equilibrio, lo que podría generar un aumento abrupto al salir del cepo, acelerando la inflación en un contexto electoral clave para el oficialismo.

### Situación del Mercado Asegurador de Intermediación

---

De acuerdo con la última información disponible, la intermediación en el mercado se encuentra en manos de los asesores productores de seguros (personas físicas y jurídicas) y los intermediarios de reaseguros que en total alcanzan los 48.575 agentes. Los intermediarios entre las aseguradoras y los usuarios, son los Productores - Asesores de Seguros, quienes deben cumplir una serie de requisitos a fin de poder actuar y gestionar los contratos que son llevados a cabo mediante su intervención.

Al 30 de Junio de 2023 los Productores individuales son 47.597, mientras que la cifra de Sociedades habilitadas ascendió a 946. La intermediación en el mercado reasegurador es de 32 brokers.

	2019	2020	2021	2022	2023
<b>TOTAL</b>	<b>40.480</b>	<b>42.263</b>	<b>44.556</b>	<b>46.207</b>	<b>48.575</b>
<b>Productores Asesores</b>	40.454	42.238	44.531	46.179	48.543
Personas Físicas	39.694	41.435	43.692	45.282	47.597
Personas Jurídicas	760	803	839	897	946
<b>Intermediarios de Reaseguro</b>	26	25	25	28	32

Las perspectivas respecto del negocio de intermediación de seguros son alentadoras para 2025, esperándose un crecimiento en la colocación de seguros para los distintos segmentos del Grupo acompañando el crecimiento de nuestros clientes.

### Descripción del Negocio

---

En 2019 se constituyó esta Sociedad, Supervielle Productores Asesores de Seguros, que tiene como objetivo ampliar la oferta de productos a los clientes del Grupo Supervielle del segmento Empresas con foco en Emprendedores y Profesionales, Pymes y Megras y del segmento Individuos. Esto nos permite optimizar la gestión de riesgos asesorando a todos nuestros clientes y agregando valor a la propuesta integral de seguros de Grupo Supervielle.

Contamos con un equipo de especialistas de seguros en cada región con el objetivo de asesorar y generar sinergia para detectar nuevas oportunidades de negocio y estar cerca de las necesidades de nuestros clientes.

## Estructura y Organización del Grupo Económico

---

Grupo Supervielle brinda una amplia gama de servicios financieros y no financieros a sus clientes y cuenta con más de 130 años de experiencia operando en Argentina. Supervielle se enfoca en ofrecer soluciones rápidas a sus clientes y en adaptarse de manera efectiva a la evolución de la industria en la que opera. Ofrece sus servicios a través de múltiples plataformas y marcas y ha desarrollado un ecosistema diverso para responder a las necesidades y la transformación digital de sus clientes. Al día de la fecha, Grupo Supervielle opera a través de una red de 130 sucursales bancarias, las sucursales virtuales, sus canales digitales bajo las distintas marcas Supervielle, IOL Invertonline y IOL Inversiones, sumado a una red de alianzas, sirviendo a 2 millones de clientes activos.

Desde mayo de 2016, las acciones de Grupo Supervielle cotizan en ByMA y NYSE.

Las subsidiarias de Grupo Supervielle son: (i) Banco Supervielle, que es el séptimo banco privado más grande de Argentina en términos de préstamos -datos a octubre 2024-; (ii) Supervielle Seguros, una compañía de seguros; (iii) Supervielle Productores Asesores de Seguros, un bróker de seguros; (iv) Supervielle Asset Management, una sociedad gerente de fondos comunes de inversión; (v) Supervielle Agente de Negociación, un bróker que ofrece servicios a clientes institucionales y corporativos, (vi) InvertirOnline, un bróker de trading online líder en Argentina entre inversores retail; (vii) Portal Integral de Inversiones, una plataforma que opera bajo la marca IOL Inversiones, (viii) Espacio Cordial de Servicios, una compañía que ofrece productos no financieros, y (ix) Micro Lending, una compañía especializada en la financiación de créditos prendarios. También forman parte de Grupo Supervielle las siguientes subsidiarias: Sofital, una sociedad holding accionista de las mismas empresas propiedad de Grupo Supervielle; IOL Holding, una sociedad holding constituida en Uruguay que controla directamente a InvertirOnline, Portal Integral de Inversiones, y la sociedad uruguaya IOL Agente de Valores.

## Situación Patrimonial, Resultados y Generación y Aplicación de Fondos

---

### *Principales variaciones de Activo y Pasivo*

Al 31 de diciembre de 2024 el activo total de la sociedad asciende a \$3.438.536.951. Las principales variaciones respecto del ejercicio anterior se observan en un incremento en el rubro inversiones por compra de títulos públicos y un incremento en el rubro créditos por venta.

El pasivo total de la sociedad al 31 de diciembre de 2024 es de \$879.542.587. Respecto del ejercicio anterior, la principal variación se observa en un incremento en el rubro cuentas por pagar.

Por otra parte, el patrimonio neto al cierre del ejercicio asciende a la suma de \$2.558.994.364.

A continuación, se detalla la composición del activo, pasivo y patrimonio neto de la Sociedad en sus principales rubros:

<b>ACTIVO</b>	<b>31.12.2024</b>	<b>31.12.2023</b>
	<b>\$</b>	<b>\$</b>
<b>Activo corriente</b>		
Disponibilidades	577.104	747.763
Inversiones	1.210.373.065	1.958.256.801
Créditos por venta	170.526.304	2.221.174
Otros créditos	48.408.436	26.206.481
<b>Total Activo corriente</b>	<b>1.429.884.909</b>	<b>1.987.432.219</b>
<b>Activo no corriente</b>		
Inversiones	1.884.237.545	120.488.354
Otros créditos	56.293.342	26.400.743
Activos intangibles	68.121.155	18.563.812
<b>Total Activo no corriente</b>	<b>2.008.652.042</b>	<b>165.452.909</b>
<b>Total Activo</b>	<b>3.438.536.951</b>	<b>2.152.885.128</b>

<b>PASIVO Y PATRIMONIO NETO</b>	<b>31.12.2024</b>	<b>31.12.2023</b>
	<b>\$</b>	<b>\$</b>
<b>Pasivo corriente</b>		
Cuentas por Pagar	232.839.093	105.371.100
Deudas Sociales y Fiscales	533.544.794	426.339.518
Otras Deudas	113.158.700	78.222.385
<b>Total Pasivo corriente</b>	<b>879.542.587</b>	<b>609.933.003</b>
<b>Total Pasivo</b>	<b>879.542.587</b>	<b>609.933.003</b>
<b>Patrimonio Neto</b>	<b>2.558.994.364</b>	<b>1.542.952.125</b>
<b>Total Pasivo y Patrimonio Neto</b>	<b>3.438.536.951</b>	<b>2.152.885.128</b>

### Resultados

A continuación se detalla la composición del cuadro de resultado de la compañía:

<b>RESULTADO</b>	<b>31.12.2024</b>	<b>31.12.2023</b>
	<b>\$</b>	<b>\$</b>
Resultado Operativo	1.948.087.168	1.009.345.763
Resultados financieros y por tenencia (incluye RECPAM)	361.504.232	833.545.107
<b>Resultado antes de Impuesto a las Ganancias</b>	<b>2.309.591.400</b>	<b>1.842.890.870</b>
<b>Impuesto a las Ganancias</b>	<b>(653.971.551)</b>	<b>(804.436.115)</b>
<b>Ganancia del Ejercicio</b>	<b>1.655.619.849</b>	<b>1.038.454.755</b>

El resultado del ejercicio fue positivo por la suma de \$1.655.619.849. Como hecho significativo en el ejercicio podemos destacar el incremento del 93% del resultado

operativo producto de un aumento de los ingresos como así también de una disminución de los gastos.

### *Generación y Aplicación de Fondos*

Al cierre del ejercicio la Sociedad tiene efectivo y equivalentes de efectivo por \$83.541.142 integrados por bancos e inversiones.

La disminución del neto de efectivo respecto del ejercicio anterior debe su origen principalmente al pago de dividendos.

A continuación, se detalla la composición de la generación y aplicación de fondos de la Sociedad:

Generación y Aplicación de Fondos	Al 31 de diciembre de	
	2024	2023
Fondos generados por actividades operativas	1.714.902.756	969.166.290
Fondos aplicados en actividades de inversión	(925.413.010)	(829.949.802)
Fondos aplicados en actividades de financiación RECPAM	(639.577.610)	-
	(379.562.137)	(634.620.111)
<b>Total de fondos aplicados durante el ejercicio</b>	<b>(229.650.001)</b>	<b>(495.403.623)</b>

### *Tratamiento del resultado del ejercicio 2024*

El resultado del ejercicio finalizado el 31 de diciembre 2024 arrojó una ganancia de \$1.655.619.849. El Directorio resolverá posteriormente a la fecha de la emisión de los presentes estados contables la distribución de los resultados del ejercicio. En principio se optará por no destinar suma alguna a la Reserva legal dado que ya se encuentra reservado el 20% del Capital y se considerará la constitución de Reserva Facultativa y/o la distribución de dividendos.

### *Índices Financieros*

Indicadores de Liquidez	Al 31 de diciembre de	
	2024	2023
(Disponibilidad + Inversiones corrientes) / Pasivo corriente	137,68%	321,18%
(Disponibilidad + Inversiones) / Pasivo total	351,91%	340,94%
(Disponibilidad + Inversiones) / Total de Activo	90,01%	96,59%

Indicador de Solvencia	Al 31 de diciembre de	
	2024	2023
Patrimonio Neto / Pasivo Total	290,95%	252,97%

Indicador de Rentabilidad	Al 31 de diciembre de	
	2024	2023
Resultado del Ejercicio / Patrimonio Neto Promedio	80,72%	101,44%

Indicador de Inmovilización del Capital	Al 31 de diciembre de	
	2024	2023
Activo No Corriente / Activo Total	58,42%	7,69%

#### Relaciones con Sociedades Controlantes

---

La sociedad controlante de Supervielle Productores Asesores de Seguros S.A. es Grupo Supervielle S.A. Dicha sociedad posee el 95% de las acciones.

#### Objetivos para el próximo ejercicio

---

El broker tendrá por objetivo, en el próximo ejercicio, seguir consolidando y desplegando el negocio actual, ampliando la propuesta de valor y servicios a nuestros clientes de los distintos segmentos.

Tenemos un equipo de trabajo con experiencia y aptitudes necesarias y las herramientas tecnológicas que nos permitirán atender con mayor excelencia a nuestros clientes tanto internos como externos.

#### Agradecimientos

---

Agradecemos a todos los colaboradores y al equipo profesional que conforma la organización y a los señores accionistas por su continuo respaldo. Gracias a su persistente apoyo, la entidad se encuentra preparada para encarar los desafíos del próximo ejercicio con confianza y determinación.

Ciudad Autónoma de Buenos Aires, 24 de febrero de 2025.



## Supervielle Productores Asesores de Seguros S.A.

### Estados contables

correspondientes al ejercicio económico finalizado el 31 de diciembre de 2024, presentados en forma comparativa con el ejercicio anterior.

(expresado en moneda homogénea – Pesos – a la fecha de cierre)

Domicilio legal: Reconquista 320, Piso 1 – Ciudad Autónoma de Buenos Aires.  
Actividad principal: Intermediación en seguros (Art. 1 Ley 22.400).

### FECHA DE INSCRIPCIÓN EN EL REGISTRO PUBLICO DE COMERCIO:

Del Estatuto: 14 de febrero de 2019

De las Modificación del Estatuto (última): 1° de Julio de 2019

Número de Registro en la I.G.J: 3136

Fecha en que se cumple el plazo de duración de la Sociedad: 14 de febrero de 2118

Denominación de la Sociedad controlante: **Grupo Supervielle S.A.**

Domicilio legal: Bartolomé Mitre 434 piso 5° - C.A.B.A.  
Actividad principal: Servicios de financiación y actividades financieras

Participación de la sociedad controlante sobre el patrimonio neto: 95%

Porcentaje de votos de la Sociedad controlante: 95%

COMPOSICION DEL CAPITAL (NOTA 4)				
ACCIONES			Suscripto	Integrado
Cantidad	Tipo	N° de votos que otorga cada una de las acciones		
			\$	\$
61.598.800	Nominativas, no endosables de VN = \$1	1	61.598.800	61.598.800

Eduardo Cassese  
Presidente

Carlos Daniel Gonzalez Pagano  
Síndico

Véase nuestro informe de fecha  
24 de febrero de 2025  
PRICE WATERHOUSE & CO. S.R.L.

(Socio)

C.P.C.E.C.A.B.A. T° 1 F° 17  
Dr. Hernán Pérez Raffo  
Contador Público (UBA)  
C.P.C.E.C.A.B.A. T°308 F°53

**Supervielle Productores Asesores de Seguros S.A.**  
Número de Registro en la Inspección General de Justicia: 3136  
**Estado de Situación Patrimonial**  
correspondiente al ejercicio económico finalizado el 31 de diciembre de 2024 y 2023  
expresados en moneda homogénea.

	31.12.2024	31.12.2023		31.12.2024	31.12.2023
	\$	\$		\$	\$
<b>ACTIVO</b>			<b>PASIVO</b>		
<b>ACTIVO CORRIENTE</b>			<b>PASIVO CORRIENTE</b>		
Caja y Bancos (Nota 3.1)	577.104	747.763	Cuentas por Pagar (Nota 3.5)	232.839.093	105.371.100
Inversiones (Nota 3.2)	1.210.373.065	1.958.256.801	Deudas Sociales y Fiscales (Nota 3.6)	533.544.794	426.339.518
Créditos por ventas (Nota 3.3)	170.526.304	2.221.174	Otras Deudas (Nota 3.7)	113.158.700	78.222.385
Otros Créditos (Nota 3.4)	48.408.436	26.206.481	<b>Total del Pasivo Corriente</b>	<b>879.542.587</b>	<b>609.933.003</b>
<b>Total del Activo Corriente</b>	<b>1.429.884.909</b>	<b>1.987.432.219</b>			
<b>ACTIVO NO CORRIENTE</b>			<b>TOTAL DEL PASIVO</b>	<b>879.542.587</b>	<b>609.933.003</b>
Inversiones (Nota 3.2)	1.884.237.545	120.488.354	<b>PATRIMONIO NETO (Según Estado Respectivo)</b>	<b>2.558.994.364</b>	<b>1.542.952.125</b>
Otros créditos (Nota 3.4)	56.293.342	26.400.743	<b>TOTAL DEL PASIVO Y PATRIMONIO NETO</b>	<b>3.438.536.951</b>	<b>2.152.885.128</b>
Activos Intangibles (Anexo II)	68.121.155	18.563.812			
<b>Total del Activo no Corriente</b>	<b>2.008.652.042</b>	<b>165.452.909</b>			
<b>TOTAL DEL ACTIVO</b>	<b>3.438.536.951</b>	<b>2.152.885.128</b>			

Las notas y anexos que se acompañan son parte integrante de los estados contables.

\_\_\_\_\_  
Eduardo Cassese  
Presidente

\_\_\_\_\_  
Carlos Daniel Gonzalez Pagano  
Síndico

Véase nuestro informe de fecha  
24 de febrero de 2025  
PRICE WATERHOUSE & CO. S.R.L.

(Socio)

\_\_\_\_\_  
C.P.C.E.C.A.B.A. T° 1 F° 17  
Dr. Hernán Pérez Raffo  
Contador Público (UBA)  
C.P.C.E.C.A.B.A. T°308 F°53

## Supervielle Productores Asesores de Seguros S.A.

Número de Registro en la Inspección General de Justicia: 3136

### Estado de Resultados

correspondiente al ejercicio económico finalizado el 31 de diciembre de 2024 y 2023 expresados en moneda homogénea.

	31.12.2024	31.12.2023
	\$	\$
Ingresos (Nota 3.8)	4.731.513.903	4.111.703.150
Gastos de Administración (Anexo III)	(1.292.182.493)	(1.507.178.996)
Gastos de Comercialización (Anexo III)	(1.491.244.242)	(1.595.178.391)
<b>Resultado Operativo</b>	<b>1.948.087.168</b>	<b>1.009.345.763</b>
Resultados financieros y por tenencia (incluye RECPAM)	361.504.232	833.545.107
<b>Resultado antes de Impuesto a las Ganancias</b>	<b>2.309.591.400</b>	<b>1.842.890.870</b>
<b>Impuesto a las Ganancias (Nota 2.5 e)</b>	<b>(653.971.551)</b>	<b>(804.436.115)</b>
<b>Ganancia del ejercicio</b>	<b>1.655.619.849</b>	<b>1.038.454.755</b>

Las notas y anexos que se acompañan son parte integrante de los estados contables.

---

Eduardo Cassese  
Presidente

---

Carlos Daniel Gonzalez Pagano  
Síndico

Véase nuestro informe de fecha  
24 de febrero de 2025  
PRICE WATERHOUSE & CO. S.R.L.

(Socio)

---

C.P.C.E.C.A.B.A. T° 1 F° 17  
Dr. Hernán Pérez Raffo  
Contador Público (UBA)  
C.P.C.E.C.A.B.A. T°308 F°53

## Supervielle Productores Asesores de Seguros S.A.

Número de Registro en la Inspección General de Justicia: 3136

### Estado de Evolución del Patrimonio Neto

correspondiente al ejercicio económico finalizado el 31 de diciembre de 2024 y 2023 expresados en moneda homogénea.

	Aportes de los Propietarios				Ganancias Reservadas			Total al 31.12.2024	Total al 31.12.2023
	Capital Suscripto	Ajuste de Capital	Aportes Irrevocables	Subtotal	Reserva Legal	Reserva Facultativa	Resultados no Asignados		
<b>Saldo al inicio del ejercicio</b>	<b>61.598.800</b>	<b>648.426.167</b>	-	<b>710.024.967</b>	-	-	<b>832.927.158</b>	<b>1.542.952.125</b>	<b>504.497.370</b>
Resolución de la Asamblea Ordinaria de fecha 16 de abril de 2024:									
- Reserva Legal	-	-	-	-	142.004.994	-	(142.004.994)	-	-
- Reserva Facultativa	-	-	-	-	-	690.922.164	(690.922.164)	-	-
Resolución de la Asamblea Ordinaria de fecha 19 de diciembre de 2024:									
- Distribución Dividendos	-	-	-	-	-	(639.577.610)	-	(639.577.610)	-
Ganancia del ejercicio	-	-	-	-	-	-	1.655.619.849	1.655.619.849	1.038.454.755
<b>Saldos al cierre del ejercicio</b>	<b>61.598.800</b>	<b>648.426.167</b>	-	<b>710.024.967</b>	<b>142.004.994</b>	<b>51.344.554</b>	<b>1.655.619.849</b>	<b>2.558.994.364</b>	<b>1.542.952.125</b>

Las notas y anexos que se acompañan son parte integrante de los estados contables.

\_\_\_\_\_  
Eduardo Cassese  
Presidente

\_\_\_\_\_  
Carlos Daniel Gonzalez Pagano  
Síndico

Véase nuestro informe de fecha  
24 de febrero de 2025  
PRICE WATERHOUSE & CO. S.R.L.

(Socio)

\_\_\_\_\_  
C.P.C.E.C.A.B.A. T° 1 F° 17  
Dr. Hernán Pérez Raffo  
Contador Público (UBA)  
C.P.C.E.C.A.B.A. T°308 F°53

## Supervielle Productores Asesores de Seguros S.A.

Número de Registro en la Inspección General de Justicia: 3136

### Estado de Flujo de Efectivo (Método Indirecto)

correspondiente al ejercicio económico finalizado el 31 de diciembre de 2024 y 2023 expresados en moneda homogénea.

	31.12.2024	31.12.2023
	\$	\$
<b>VARIACIONES DEL EFECTIVO</b>		
Efectivo al inicio del ejercicio (Nota 2.6)	313.191.143	808.594.766
Efectivo al cierre del ejercicio (Nota 2.6)	83.541.142	313.191.143
Disminución neta el efectivo	<b>(229.650.001)</b>	<b>(495.403.623)</b>
<b>CAUSAS DE LAS VARIACIONES DEL EFECTIVO</b>		
Actividades operativas		
Ganancia ordinaria del ejercicio	1.655.619.849	1.038.454.755
Impuesto a las ganancias	653.971.551	804.436.115
Depreciación de activos intangibles	4.649.806	4.468.414
Resultados financieros y por tenencia (incluye RECPAM)	(741.065.059)	(1.468.163.748)
RECPAM generado por el efectivo y equivalente de efectivo	379.562.137	634.620.111
Ajustes para arribar al flujo neto de efectivo proveniente de las actividades operativas		
Cambios en los activos y pasivos operativos:		
(Aumento) de Cuentas por cobrar neto	(195.751.308)	(67.115.921)
(Aumento) / Disminución de Otros créditos neto	(140.527.512)	40.746.876
Aumento / (Disminución) de Cuentas Por Pagar	172.677.947	(120.378.897)
(Disminución) de Deudas fiscales neto	(224.193.293)	(239.822.876)
Aumento de Otras deudas neto	149.958.638	341.921.461
<b>Flujo neto generado por las actividades operativas</b>	<b>1.714.902.756</b>	<b>969.166.290</b>
Actividades de inversión		
Pagos por adquisición de activos intangibles	(54.207.149)	-
Pagos netos por adquisición de inversiones	(871.205.861)	(829.949.802)
<b>Flujo neto de efectivo utilizado en las actividades de inversión</b>	<b>(925.413.010)</b>	<b>(829.949.802)</b>
Actividades de financiación		
Pago de dividendos	(639.577.610)	-
<b>Flujo neto de efectivo utilizado en las actividades de financiación</b>	<b>(639.577.610)</b>	<b>-</b>
RECPAM generado por el efectivo y equivalente de efectivo	<b>(379.562.137)</b>	<b>(634.620.111)</b>
<b>Disminución neta del efectivo</b>	<b>(229.650.001)</b>	<b>(495.403.623)</b>

Las notas y anexos que se acompañan son parte integrante de los estados contables.

Eduardo Cassese  
Presidente

Carlos Daniel Gonzalez Pagano  
Síndico

Véase nuestro informe de fecha  
24 de febrero de 2025  
PRICE WATERHOUSE & CO. S.R.L.

(Socio)

C.P.C.E.C.A.B.A. T° 1 F° 17  
Dr. Hernán Pérez Raffo  
Contador Público (UBA)  
C.P.C.E.C.A.B.A. T°308 F°53

## **Supervielle Productores Asesores de Seguros S.A.**

**Notas a los Estados Contables**  
al 31 de diciembre de 2024 y 2023

### **NOTA 1 - CONSTITUCIÓN DE LA SOCIEDAD E INICIO DE SUS OPERACIONES**

La Sociedad fue constituida e inscripta en la Inspección General de Justicia el 14 de febrero de 2019 con el objeto de ejercer la actividad de Intermediación de contratos de seguros promoviendo la concertación de contratos de seguros en todo el país, tanto en carácter de Productor Asesor Directo como de Productor Asesor Organizador, en los términos de la Ley N° 22.400 de la Superintendencia de Seguros de la Nación y normas que la complementen, amplíen o reemplacen.

Luego de la inscripción de la Sociedad ante la Inspección General de Justicia, con fecha 9 de agosto de 2019, se gestionó la obtención de la licencia como Sociedad Productora de Seguros. La misma fue otorgada por la Superintendencia de Seguros de la Nación mediante la Resolución RESOL-2019-720-APN-SSN#MHA, Matrícula N°1517, para actuar en la actividad de intermediación en contratos de seguros, en el Ramo Patrimoniales y Vida, en todo el territorio nacional.

En el presente ejercicio, la compañía tuvo sus más representativas operaciones de intermediación de seguro con la venta de pólizas de las compañías Sancor Cooperativa de Seguros Limitada, Zurich Aseguradora Argentina S.A., La Segunda Cooperativa Ltda. de Seguros Generales, San Cristóbal Soc. Mutual de Seguros Generales, CHUBB Seguros Argentina S.A., Seguros Bernardino Rivadavia Cooperativa Limitada.

### **NOTA 2 - NORMAS CONTABLES**

A continuación, se detallan las normas contables más relevantes utilizadas por la Sociedad para la preparación de los presentes estados contables las que han sido aplicadas uniformemente respecto del ejercicio anterior.

---

Eduardo Cassese  
Presidente

Véase nuestro informe de fecha  
24 de febrero de 2025  
PRICE WATERHOUSE & CO. S.R.L.

---

Carlos Daniel Gonzalez Pagano  
Síndico

---

(Socio)  
C.P.C.E.C.A.B.A. T° 1 F° 17

## **Supervielle Productores Asesores de Seguros S.A.**

### **Notas a los Estados Contables (Cont.)**

al 31 de diciembre de 2024 y 2023

#### **NOTA 2 - NORMAS CONTABLES (Cont.)**

##### **2.1. Preparación y presentación de los estados contables**

Los presentes estados contables han sido preparados por la Dirección de la Sociedad, están expresados en pesos argentinos y fueron confeccionados conforme a las normas contables profesionales argentinas. Tales normas (de exposición y valuación) se encuentran contenidas en las Resoluciones Técnicas emitidas por la Federación Argentina de Consejos Profesionales de Ciencias Económicas (FACPCE), aprobadas por el Consejo Profesional de Ciencias Económicas de la Ciudad Autónoma de Buenos Aires (CPCECABA).

Los presentes estados contables han sido aprobados por el Directorio de la Sociedad en fecha 24 de febrero de 2025.

##### **2.2. Unidad de medida**

Las normas contables profesionales argentinas establecen que los estados contables deben ser preparados reconociendo los cambios en el poder adquisitivo de la moneda conforme a las disposiciones establecidas en las Resoluciones Técnicas (RT) N° 6 y N° 17, con las modificaciones introducidas por la RT N° 39 y por la Interpretación N° 8, normas emitidas por la FACPCE. Estas normas establecen que la aplicación del ajuste por inflación debe realizarse frente a la existencia de un contexto de alta inflación, el cual se caracteriza, entre otras consideraciones, cuando exista una tasa acumulada de inflación en tres años que alcance o sobrepase el 100%.

La inflación acumulada en tres años se ubicó por encima del 100%. Es por esta razón que, de acuerdo con las normas contables profesionales mencionadas en forma precedente, la economía argentina debió ser considerada como de alta inflación a partir del 1° de julio de 2018. La FACPCE confirmó esta situación con la Resolución de su Junta de Gobierno (JG) 539/18.

---

Eduardo Cassese  
Presidente

---

Carlos Daniel Gonzalez Pagano  
Síndico

Véase nuestro informe de fecha  
24 de febrero de 2025  
PRICE WATERHOUSE & CO. S.R.L.

---

(Socio)  
C.P.C.E.C.A.B.A. T° 1 F° 17

## **Supervielle Productores Asesores de Seguros S.A.**

### **Notas a los Estados Contables (Cont.)**

al 31 de diciembre de 2024 y 2023

#### **NOTA 2 - NORMAS CONTABLES (Cont.)**

##### **2.2. Unidad de medida (Cont.)**

A su vez, la Ley N° 27.468 (B.O. 04/12/2018) modificó el artículo 10° de la Ley N° 23.928 y sus modificatorias, estableciendo que la derogación de todas las normas legales o reglamentarias que establecen o autorizan la indexación por precios, actualización monetaria, variación de costos o cualquier otra forma de repotenciación de las deudas, impuestos, precios o tarifas de los bienes, obras o servicios, no comprende a los estados contables, respecto de los cuales continuará siendo de aplicación lo dispuesto en el artículo 62 in fine de la Ley General de Sociedades N° 19.550 (T.O. 1984) y sus modificatorias. Asimismo, el mencionado cuerpo legal dispuso la derogación del Decreto N° 1269/2002 del 16 de julio de 2002 y sus modificatorios y delegó en el Poder Ejecutivo Nacional (PEN), a través de sus organismos de contralor, establecer la fecha a partir de la cual surtirán efecto las disposiciones citadas en relación con los estados contables que les sean presentados.

Por lo tanto, mediante su Resolución General 10/2018 (B.O. 28/12/2018), la Inspección General de Justicia (IGJ) dispuso que los estados contables correspondientes a ejercicios económicos completos o períodos intermedios deberán presentarse ante este Organismo expresados en moneda homogénea. Asimismo, mediante dicha resolución determinó que, a los fines de la reexpresión de los estados contables, se aplicarán las normas emitidas por la FACPCE, adoptadas por el CPCECABA.

En función de las disposiciones detalladas en forma precedente, la Dirección de la Sociedad ha reexpresado los presentes estados contables al 31 de diciembre de 2024.

De acuerdo con las normas contables profesionales argentinas, los estados contables de una entidad en un contexto considerado de alta inflación deben presentarse en términos de la unidad de medida vigente a la fecha de dichos estados contables. Todos los montos incluidos en el estado de situación patrimonial, que no se informen en términos de la unidad de medida a la fecha de los estados contables, deben actualizarse aplicando un índice de precios general.

---

Eduardo Cassese  
Presidente

Véase nuestro informe de fecha  
24 de febrero de 2025  
PRICE WATERHOUSE & CO. S.R.L.

---

Carlos Daniel Gonzalez Pagano  
Síndico

---

C.P.C.E.C.A.B.A. T° 1 F° 17

(Socio)



## **Supervielle Productores Asesores de Seguros S.A.**

### **Notas a los Estados Contables (Cont.)**

al 31 de diciembre de 2024 y 2023

#### **NOTA 2 - NORMAS CONTABLES (Cont.)**

##### **2.2. Unidad de medida (Cont.)**

Todos los componentes del estado de resultados deben indicarse en términos de la unidad de medida actualizada a la fecha de los estados contables, aplicando un índice de precios general desde la fecha en que los ingresos y gastos fueron reconocidos originalmente.

La reexpresión de los saldos iniciales se calculó considerando los índices establecidos por la FACPCE con base en los índices de precios publicados por el Instituto Nacional de Estadística y Censos (INDEC).

Los principales procedimientos utilizados para la reexpresión fueron los siguientes:

- los activos y pasivos monetarios que se contabilizaron a moneda de cierre del estado de situación patrimonial no fueron reexpresados, dado ya se encuentran reexpresados a la fecha de los estados contables;
- activos y pasivos no monetarios que se contabilizan a costo a la fecha del estado de situación patrimonial y los componentes del patrimonio, se reexpresan aplicando los coeficientes de ajuste correspondientes;
- todos los elementos en el estado de resultados se actualizan aplicando los coeficientes de ajuste correspondientes;
- la pérdida o ganancia por la posición monetaria neta, se incluye en el resultado neto del ejercicio que se informa, revelando esta información dentro del rubro “Resultados financieros y por tenencia (incluye RECPAM)”, en el estado de resultados;
- las cifras comparativas se han reexpresado siguiendo el mismo procedimiento explicado en forma precedente.

En la confección de los presentes estados contables, la Sociedad aplicó el ajuste por inflación establecido en la RT 6, con algunas de las opciones admitidas por la Resolución de Junta de Gobierno de la F.A.C.P.C.E. Nro. 539/18 y sus modificaciones las cuales se indican a continuación:

---

Eduardo Cassese  
Presidente

Véase nuestro informe de fecha  
24 de febrero de 2025  
PRICE WATERHOUSE & CO. S.R.L.

---

Carlos Daniel Gonzalez Pagano  
Síndico

---

C.P.C.E.C.A.B.A. Tº 1 Fº 17

(Socio)

## Supervielle Productores Asesores de Seguros S.A.

### Notas a los Estados Contables (Cont.)

al 31 de diciembre de 2024 y 2023

#### NOTA 2 - NORMAS CONTABLES (Cont.)

##### 2.2. Unidad de medida (Cont.)

- opción de determinar y presentar los resultados financieros y por tenencia netos (incluido el resultado por exposición al cambio en el poder adquisitivo de la moneda (RECPAM)) en una sola línea.

En la aplicación inicial del método de reexpresión, las cuentas del patrimonio fueron reexpresadas de la siguiente manera:

Componente	Fecha de origen
Capital	Fecha de suscripción.
Capitalización de Resultados acumulados	Fecha de capitalización.
Aporte de Capital	Fecha de integración.
Ajuste de Capital	Fecha de suscripción.

##### 2.3. Estimaciones contables

La preparación de estados contables a una fecha determinada requiere que la Dirección de la Sociedad realice estimaciones y evaluaciones que afectan el monto de los activos y pasivos registrados y los activos y pasivos contingentes revelados a dicha fecha, como así también los ingresos y egresos registrados en el ejercicio. La Dirección de la Sociedad realizará estimaciones para poder calcular a un momento dado, por ejemplo, el valor recuperable de los activos, el cargo por impuesto a las ganancias y las provisiones para contingencias. Los resultados reales futuros pueden diferir de las estimaciones y evaluaciones realizadas a la fecha de preparación de los presentes estados contables.

##### 2.4. Información comparativa

Los saldos al 31 de diciembre de 2023 que se exponen en estos estados contables a efectos comparativos, surgen de reexpresar los importes de los estados contables a dicha fecha siguiendo los lineamientos indicados en la Nota 2.2.

Se han reclasificado ciertas cifras de los estados contables correspondientes al ejercicio finalizado el 31 de diciembre de 2023 a los efectos de su presentación comparativa con los de este ejercicio.

---

Eduardo Cassese  
Presidente

---

Carlos Daniel Gonzalez Pagano  
Síndico

Véase nuestro informe de fecha  
24 de febrero de 2025

PRICE WATERHOUSE & CO. S.R.L.

(Socio)

---

C.P.C.E.C.A.B.A. Tº 1 Fº 17

## **Supervielle Productores Asesores de Seguros S.A.**

### **Notas a los Estados Contables (Cont.)**

al 31 de diciembre de 2024 y 2023

#### **NOTA 2 - NORMAS CONTABLES (Cont.)**

##### **2.5. Criterios de valuación**

A continuación, se incluyen las políticas contables de mayor relevancia utilizadas en la preparación de los estados contables:

###### **a. Caja y bancos**

El efectivo disponible se ha computado a su valor nominal.

###### **b. Inversiones corrientes y no corrientes**

Las inversiones temporarias en fondos comunes de inversión y títulos públicos han sido valuadas a su valor neto de realización al cierre del ejercicio.

Las inversiones permanentes en títulos públicos y obligaciones negociables han sido valuadas en base a la mejor estimación posible de la suma a cobrar descontada utilizando la correspondiente tasa interna de retorno estimada en el momento de su incorporación al activo, debido a que será mantenido por la Sociedad hasta su vencimiento. El valor obtenido de esta forma no supera a su respectivo valor recuperable estimado al cierre del ejercicio.

###### **c. Créditos por ventas y cuentas por pagar**

Han sido valuadas a su valor nominal. Los valores obtenidos de esta forma no difieren significativamente de los que se hubieran obtenido de aplicarse las normas contables profesionales vigentes, que establecen que debe valuarse al precio de contado estimado al momento de la transacción más los interés y componentes financieros implícitos devengados en base a la tasa interna de retorno determinada en dicha oportunidad.

---

Eduardo Cassese  
Presidente

---

Carlos Daniel Gonzalez Pagano  
Síndico

Véase nuestro informe de fecha  
24 de febrero de 2025  
PRICE WATERHOUSE & CO. S.R.L.

---

(Socio)  
C.P.C.E.C.A.B.A. Tº 1 Fº 17

## **Supervielle Productores Asesores de Seguros S.A.**

### **Notas a los Estados Contables (Cont.)**

al 31 de diciembre de 2024 y 2023

#### **NOTA 2 - NORMAS CONTABLES (Cont.)**

##### **2.5. Criterios de valuación (Cont.)**

###### **d. Otros créditos y deudas**

Los créditos y pasivos diversos han sido valuados a su valor nominal. Los valores obtenidos de esta forma no difieren significativamente de los que se hubieran obtenido de aplicarse las normas contables vigentes, que establecen que deben valuarse en base a la mejor estimación posible de la suma a cobrar y a pagar, respectivamente, descontada utilizando una tasa que refleje el valor tiempo del dinero y los riesgos específicos de la transacción estimada en el momento de su incorporación al activo y pasivo, respectivamente.

###### **e. Impuestos**

La Sociedad ha registrado todos los impuestos nacionales, provinciales y municipales correspondientes al ejercicio.

La Sociedad ha reconocido el cargo por el impuesto a las ganancias en base al método del impuesto diferido, reconociendo de esta manera las diferencias temporarias entre las mediciones de los activos y pasivos contables e impositivos.

En junio de 2021, se promulgó la ley 27.630 que establece una nueva estructura de alícuotas escalonadas en el impuesto a las ganancias con tres segmentos en relación al nivel de ganancia neta imponible acumulada. Dichas alícuotas son:

- 25% para las ganancias netas imponibles acumuladas de hasta \$ 5 millones;
- 30% para el segundo tramo, que alcanzará ganancias imponibles de hasta \$ 50 millones;
- 35% para ganancias imponibles superiores a los \$ 50 millones.

Dicha modificación es de aplicación para los ejercicios fiscales iniciados a partir del 1° de enero de 2021. Siendo que los montos de las escalas mencionadas precedentemente, serán ajustados anualmente a partir del 1° de enero de 2022 según el IPC en octubre del año anterior al ajuste, siendo de aplicación los nuevos montos para los ejercicios fiscales que se inicien con posterioridad a la actualización.

---

Eduardo Cassese  
Presidente

---

Carlos Daniel Gonzalez Pagano  
Síndico

Véase nuestro informe de fecha  
24 de febrero de 2025

PRICE WATERHOUSE & CO. S.R.L.

(Socio)

---

C.P.C.E.C.A.B.A. T° 1 F° 17

## Supervielle Productores Asesores de Seguros S.A.

### Notas a los Estados Contables (Cont.)

al 31 de diciembre de 2024 y 2023

#### NOTA 2 - NORMAS CONTABLES (Cont.)

##### 2.5. Criterios de valuación (Cont.)

###### e. Impuestos (Cont.)

La Sociedad ha registrado en los presentes estados contables los impactos que este cambio genera en el impuesto corriente y en los saldos de activos y pasivos diferidos netos, considerando la tasa efectiva que se estima aplicable a la fecha probable de la reversión de dichos activos y pasivos diferidos.

###### *Ajuste por inflación impositivo*

En lo que respecta al ajuste por inflación impositivo, se dispuso que el importe determinado, que corresponda al primero y al segundo ejercicio iniciado a partir del 1 de enero de 2019, deberá imputarse 1/6 en esos períodos fiscales y los 5/6 restantes en partes iguales en los 5 períodos fiscales inmediatos siguientes. Dicha disposición no obsta al cómputo de los tercios remanentes correspondientes a períodos anteriores, calculado conforme a la versión anterior del artículo 194 de la ley de Impuesto a las Ganancias.

Posteriormente y para los ejercicios iniciados a partir del 1° de enero de 2021, la imputación del ajuste por inflación se realizará en su totalidad (100%), sin diferimiento alguno.

La Sociedad ha procedido a determinar el impuesto a las ganancias considerando la aplicación del ajuste por inflación impositivo, ya que estima se verificarán las pautas inflacionarias establecidas por la norma impositiva al cierre del presente período.

###### *Impuesto diferido*

La Sociedad ha reconocido el cargo por impuesto a las ganancias en base al método del impuesto diferido, reconociendo de esta manera las diferencias temporarias entre las mediciones de los activos y pasivos contables e impositivos.

A los efectos de determinar los activos y pasivos diferidos se ha aplicado sobre las diferencias temporarias identificadas, la tasa impositiva que se espera esté vigente al momento de su reversión o utilización, considerando las normas legales sancionadas a la fecha de emisión de estos estados contables.

---

Eduardo Cassese  
Presidente

---

Carlos Daniel Gonzalez Pagano  
Síndico

Véase nuestro informe de fecha  
24 de febrero de 2025

PRICE WATERHOUSE & CO. S.R.L.

(Socio)

---

C.P.C.E.C.A.B.A. T° 1 F° 17

## Supervielle Productores Asesores de Seguros S.A.

### Notas a los Estados Contables (Cont.)

al 31 de diciembre de 2024 y 2023

#### NOTA 2 - NORMAS CONTABLES (Cont.)

##### 2.5. Criterios de valuación (Cont.)

##### e. Impuestos (Cont.)

Al 31 de diciembre de 2024, el activo por impuesto diferido neto asciende a \$ 56.293.342 cuya composición se detalla a continuación:

Concepto	Saldo al 31.12.2023	Variaciones del ejercicio	Saldo al 31.12.2024
<u>Activos diferidos</u>			
- Provisiones	27.847.410	20.161.000	48.008.410
-Títulos públicos	2.581.464	9.110.072	11.691.536
<b>Total activo por impuesto diferido</b>	<b>30.428.874</b>	<b>29.271.072</b>	<b>59.699.946</b>
<u>Pasivos diferidos</u>			
- Fondos comunes de inversión	(1.972.525)	1.887.184	(85.341)
- Activos intangibles	(2.055.606)	(1.265.657)	(3.321.263)
<b>Total pasivo por impuesto diferido</b>	<b>(4.028.131)</b>	<b>621.527</b>	<b>(3.406.604)</b>
<b>Total activo neto por impuesto diferido</b>	<b>26.400.743</b>	<b>29.892.599</b>	<b>56.293.342</b>

A continuación, se presenta la conciliación entre el impuesto a las ganancias cargado a resultados y el que resultaría de aplicar la tasa del impuesto vigente sobre el resultado contable:

	31.12.2024 \$	31.12.2023 \$
Resultado del ejercicio antes de impuestos (Ganancia)	2.309.591.400	1.842.890.870
Tasa del impuesto vigente:	34,00%	33,97%
<b>Resultado del ejercicio a la tasa del impuesto:</b>	<b>(785.261.076)</b>	<b>(626.030.029)</b>
Diferencias permanentes a la tasa del impuesto:		
- Donaciones	-	(14.629.626)
- Anulación amortización contable de activos intangibles	(271.241)	(463.688)
- Actualización costo de venta fondos comunes de inversión	130.959	-
- Otras diferencias permanentes	1.351.809	3.111.655
- Ajuste por inflación Impositivo 2024 y 2023	343.272.689	110.937.735
- Exceso de provisión impuesto a las ganancias ejercicio anterior	112.331.473	18.243.549
RECPAM atribuible a reexpresión de cuentas de resultado	(325.526.164)	(295.605.711)
<b>Total cargo por impuesto a las ganancias del ejercicio</b>	<b>(653.971.551)</b>	<b>(804.436.115)</b>

Eduardo Cassese  
Presidente

Véase nuestro informe de fecha  
24 de febrero de 2025

PRICE WATERHOUSE & CO. S.R.L.

(Socio)

Carlos Daniel Gonzalez Pagano  
Síndico

C.P.C.E.C.A.B.A. Tº 1 Fº 17

## Supervielle Productores Asesores de Seguros S.A.

### Notas a los Estados Contables (Cont.)

al 31 de diciembre de 2024 y 2023

#### NOTA 2 - NORMAS CONTABLES (Cont.)

##### 2.5. Criterios de valuación (Cont.)

##### e. Impuestos (Cont.)

	31.12.2024	31.12.2023
	\$	\$
Cargo por impuesto a las ganancias corriente - Pérdida	683.864.150	812.752.584
Variación impuesto diferido – (Ganancia)	(29.892.599)	(8.316.469)
<b>Total cargo por impuesto a las ganancias del ejercicio</b>	<b>653.971.551</b>	<b>804.436.115</b>

##### *Actualización por inflación de quebrantos impositivos*

Se ha procedido a actualizar los quebrantos impositivos generados en los periodos fiscales 2020 y 2021, desde el mes de cierre de cada ejercicio fiscal en que se originaron hasta la fecha de su computo en la liquidación del ejercicio fiscal 2023, de acuerdo a lo dispuesto en el art. 25 de la LIG.

##### f. Activos Intangibles

Los activos intangibles representan programas de computación y Software de desarrollo web y han sido valuados a su costo de adquisición reexpresado, siguiendo los lineamientos indicados en el punto 2.2., neto de sus amortizaciones acumuladas.

Las amortizaciones han sido calculadas por el método de línea recta en base a una vida útil estimada de 5 años.

La Sociedad ha estimado que los valores registrados no superan su valor recuperable.

---

Eduardo Cassese  
Presidente

---

Carlos Daniel Gonzalez Pagano  
Síndico

Véase nuestro informe de fecha  
24 de febrero de 2025  
PRICE WATERHOUSE & CO. S.R.L.

(Socio)  
C.P.C.E.C.A.B.A. Tº 1 Fº 17

## Supervielle Productores Asesores de Seguros S.A.

### Notas a los Estados Contables (Cont.)

al 31 de diciembre de 2024 y 2023

#### NOTA 2 - NORMAS CONTABLES (Cont.)

##### 2.5. Criterios de valuación (Cont.)

###### g. Cuentas del patrimonio neto

La cuenta “Capital Suscripto” ha sido expresada a su valor nominal histórico, contemplando el ajuste por inflación en la columna “Ajuste de Capital”.

###### h. Cuentas del Estado de Resultados

Las cuentas de resultados que acumulan operaciones monetarias se valoraron a los importes de cada partida reexpresados según lo señalado en la Nota 2.2.

Los cargos por consumos de activos no monetarios valuados al costo de adquisición reexpresado se calcularon en función de los importes ajustados de dichos activos.

##### 2.6. Estado de Flujo de Efectivo

El Estado de Flujo de Efectivo fue preparado siguiendo el método indirecto de la Resolución Técnica N° 9 y modificatorias de la FACPCE para la exposición de las causas de variación generadas por las actividades operativas. Para el mismo se considera que efectivo y equivalentes de efectivo comprende los saldos integrantes de los rubros Caja y bancos y aquellas inversiones de alta liquidez, fácilmente convertibles en importes conocidos de efectivo y sujetas a riesgos insignificantes de cambios de valor.

	31.12.2024	31.12.2023
	\$	\$
Caja y Bancos (Nota 3.1)	577.104	747.763
Inversiones Corrientes (Nota 3.2)	82.964.038	312.443.380
<b>Efectivo y equivalentes de efectivo en el estado de flujo de efectivo</b>	<b>83.541.142</b>	<b>313.191.143</b>

\_\_\_\_\_  
Eduardo Cassese  
Presidente

\_\_\_\_\_  
Carlos Daniel Gonzalez Pagano  
Síndico

Véase nuestro informe de fecha  
24 de febrero de 2025  
PRICE WATERHOUSE & CO. S.R.L.

\_\_\_\_\_  
C.P.C.E.C.A.B.A. T° 1 F° 17

(Socio)



## Supervielle Productores Asesores de Seguros S.A.

### Notas a los Estados Contables (Cont.)

al 31 de diciembre de 2024 y 2023

#### NOTA 3 – DETALLE DE LOS PRINCIPALES RUBROS

Al 31 de diciembre de 2024 y 2023 los principales rubros de la Sociedad se componen de acuerdo al siguiente detalle:

	<u>31.12.2024</u>	<u>31.12.2023</u>
	\$	\$
<b>NOTA 3.1 - CAJA Y BANCOS</b>		
Bancos moneda local - Supervielle \$ (Nota 6)	577.104	747.763
	<b>577.104</b>	<b>747.763</b>
<b>NOTA 3.2 - INVERSIONES</b>		
<b>Corrientes</b>		
Títulos públicos	883.080.000	1.645.813.421
Fondos comunes de inversión	273.757.765	312.443.380
Obligaciones negociables	53.535.300	-
	<b>1.210.373.065</b>	<b>1.958.256.801</b>
<b>No corrientes</b>		
Títulos públicos	1.884.237.545	-
Obligaciones negociables	-	120.488.354
	<b>1.884.237.545</b>	<b>120.488.354</b>
<b>NOTA 3.3 - CRÉDITOS POR VENTAS</b>		
Comisiones a cobrar aseguradores	164.066.452	4.058.683
Sociedades art. 33 Ley N° 19.550 (Nota 6)	6.459.852	-
Previsión por deudores incobrables	-	(1.837.509)
	<b>170.526.304</b>	<b>2.221.174</b>
<b>NOTA 3.4 - OTROS CRÉDITOS</b>		
<b>Corrientes</b>		
Impuesto a los Ingresos Brutos	46.024.853	20.096.791
Sociedades art. 33 Ley N° 19.550 (Nota 6)	-	3.281.565
Otros créditos corrientes	35.142	1.708.484
Otros créditos impositivos	2.348.441	930.478
Anticipos a rendir	-	189.163
	<b>48.408.436</b>	<b>26.206.481</b>
<b>No corrientes</b>		
Activo por impuesto diferido (Nota 2.5.e)	56.293.342	26.400.743
	<b>56.293.342</b>	<b>26.400.743</b>

Eduardo Cassese  
Presidente

Carlos Daniel Gonzalez Pagano  
Síndico

Véase nuestro informe de fecha  
24 de febrero de 2025  
PRICE WATERHOUSE & CO. S.R.L.  
(Socio)

C.P.C.E.C.A.B.A. T° 1 F° 17

## Supervielle Productores Asesores de Seguros S.A.

### Notas a los Estados Contables (Cont.)

al 31 de diciembre de 2024 y 2023

#### NOTA 3 – DETALLE DE LOS PRINCIPALES RUBROS (cont.)

	<u>31.12.2024</u>	<u>31.12.2023</u>
		\$
<b>NOTA 3.5 CUENTAS POR PAGAR</b>		
Sociedades art 33 Ley N° 19.550 (Nota 6)	173.025.400	90.270.408
Acreeedores varios	59.813.693	15.100.692
	<b><u>232.839.093</u></b>	<b><u>105.371.100</u></b>
<b>NOTA 3.6 - DEUDAS SOCIALES Y FISCALES</b>		
<b>Corrientes</b>		
Impuesto a las ganancias a pagar	373.700.175	328.823.464
Provisión Vacaciones	65.553.929	43.022.026
Cargas sociales a pagar	42.819.220	37.384.131
Ingresos Brutos a pagar	5.021.093	-
Impuesto al valor agregado a pagar	22.597.124	13.500.489
Otras deudas sociales	24.892.426	3.408.262
Retención impuesto a las ganancias	1.960.827	201.146
	<b><u>533.544.794</u></b>	<b><u>426.339.518</u></b>
<b>NOTA 3.7 – OTRAS DEUDAS</b>		
Provisiones en moneda local	113.158.700	78.222.385
	<b><u>113.158.700</u></b>	<b><u>78.222.385</u></b>
<b>NOTA 3.8 INGRESOS</b>		
Comisiones por operaciones de seguro	4.577.046.272	4.025.662.681
Otros ingresos por operaciones de seguro	154.467.631	86.040.469
	<b><u>4.731.513.903</u></b>	<b><u>4.111.703.150</u></b>

---

Eduardo Cassese  
Presidente

---

Carlos Daniel Gonzalez Pagano  
Síndico

Véase nuestro informe de fecha  
24 de febrero de 2025  
PRICE WATERHOUSE & CO. S.R.L.  
(Socio)

---

C.P.C.E.C.A.B.A. T° 1 F° 17

## Supervielle Productores Asesores de Seguros S.A.

### Notas a los Estados Contables (Cont.)

al 31 de diciembre de 2024 y 2023

#### NOTA 4 - ESTADO DE CAPITAL

Al 31 de diciembre de 2024 el Capital Social está compuesto de la siguiente manera:

Capital	Acciones	Valor Nominal	Fecha de inscripción en el Registro Público de Comercio
		\$	
Suscripto e Integrado	100.000	1	14 de febrero de 2019
Suscripto e Integrado	1.498.800	1	12 de marzo de 2020
Suscripto e Integrado	30.000.000	1	12 de marzo de 2020
Suscripto e Integrado	30.000.000	1	22 de abril de 2021

#### NOTA 5 - BIENES DE DISPONIBILIDAD RESTRINGIDA

Al 31 de diciembre de 2024 y 2023, no existen bienes de disponibilidad restringida.

#### NOTA 6 – SALDOS Y TRANSACCIONES CON SOCIEDADES CONTROLANTE, CONTROLADAS Y VINCULADAS Y CON NEGOCIOS CONJUNTOS EN LOS QUE PARTICIPA LA SOCIEDAD

Los saldos registrados por operaciones con sociedades controlante, controladas, vinculadas y con negocios conjuntos en los que participa la Sociedad son los siguientes:

##### Banco Supervielle S.A.

	31.12.2024	31.12.2023
<b>Activo</b>	\$	\$
Disponibilidades en cuenta bancaria (Nota 3.1)	577.104	747.763
<b>Total</b>	<b>577.104</b>	<b>747.763</b>
<b>Pasivo</b>		
Cuentas por pagar (Nota 3.5)	156.414.453	90.270.408
<b>Total</b>	<b>156.414.453</b>	<b>90.270.408</b>

Eduardo Cassese  
Presidente

Véase nuestro informe de fecha  
24 de febrero de 2025  
PRICE WATERHOUSE & CO. S.R.L.

(Socio)

Carlos Daniel Gonzalez Pagano  
Síndico

C.P.C.E.C.A.B.A. Tº 1 Fº 17

## Supervielle Productores Asesores de Seguros S.A.

### Notas a los Estados Contables (Cont.)

al 31 de diciembre de 2024 y 2023

#### NOTA 6 – SALDOS Y TRANSACCIONES CON SOCIEDADES CONTROLANTE, CONTROLADAS Y VINCULADAS Y CON NEGOCIOS CONJUNTOS EN LOS QUE PARTICIPA LA SOCIEDAD (Cont.)

##### Banco Supervielle S.A. (Cont.)

	31.12.2024	31.12.2023
	\$	\$
<b>Resultados</b>		
Gastos bancarios (Anexo III)	706.503	692.345
Comisiones (Anexo III)	750.475.029	754.933.584
Intereses bancarios (Anexo III)	(1.531.124)	(4.435.876)
<b>Total</b>	<b>749.650.408</b>	<b>751.190.053</b>

##### Supervielle Seguros S.A.

	31.12.2024	31.12.2023
	\$	\$
<b>Activo</b>		
Comisiones a cobrar (Nota 3.3)	6.459.852	-
Otros créditos (Nota 3.4)	-	3.281.565
<b>Total</b>	<b>6.459.852</b>	<b>3.281.565</b>

##### **Pasivo**

Cuentas por pagar (Nota 3.5)	16.610.947	-
<b>Total</b>	<b>16.610.947</b>	<b>-</b>

	31.12.2024	31.12.2023
	\$	\$
<b>Resultados</b>		
Comisiones (Nota 3.8)	(16.398.813)	(1.211.058)
Otros resultados (Anexo III)	6.815.810	-
<b>Total</b>	<b>(9.583.003)</b>	<b>(1.211.058)</b>

Eduardo Cassese  
Presidente

Carlos Daniel Gonzalez Pagano  
Síndico

Véase nuestro informe de fecha  
24 de febrero de 2025  
PRICE WATERHOUSE & CO. S.R.L.

(Socio)  
C.P.C.E.C.A.B.A. Tº 1 Fº 17

## Supervielle Productores Asesores de Seguros S.A.

### Notas a los Estados Contables (Cont.)

al 31 de diciembre de 2024 y 2023

#### NOTA 7: PLAZOS Y TASAS DE INTERÉS DE INVERSIONES, CRÉDITOS Y DEUDAS

La composición de créditos y pasivos según su plazo estimado de cobro o pago, y la tasa de interés que devengan al 31 de diciembre de 2024 y 2023, es la siguiente:

PLAZO	ACTIVO			PASIVO		
	Inversiones	Créditos por ventas	Otros Créditos	Cuentas por Pagar	Deudas Fiscales y sociales	Otras deudas
<u>A vencer</u>						
1er. Trimestre 2025	53.535.300	170.526.304	48.408.436	232.839.093	159.844.619	23.325.159
2do. Trimestre 2025	883.080.000	-	-	-	373.700.175	-
3er. Trimestre 2025	-	-	-	-	-	77.977.641
4to. Trimestre 2025	-	-	-	-	-	-
Más de 1 año	1.884.237.545	-	56.293.342	-	-	-
<b>Subtotal</b>	<b>2.820.852.845</b>	<b>170.526.304</b>	<b>104.701.778</b>	<b>232.839.093</b>	<b>533.544.794</b>	<b>101.302.800</b>
De plazo vencido	-	-	-	-	-	-
Sin plazo establecido	273.757.765	-	-	-	-	11.855.900
<b>Total</b>	<b>3.094.610.610</b>	<b>170.526.304</b>	<b>104.701.778</b>	<b>232.839.093</b>	<b>533.544.794</b>	<b>113.158.700</b>
Que no devengan interés	273.757.765	170.526.304	104.701.778	232.839.093	533.544.794	113.158.700
A tasa fija	2.820.852.845	-	-	-	-	-
A tasa variable	-	-	-	-	-	-
<b>Total al 31.12.2024</b>	<b>3.094.610.610</b>	<b>170.526.304</b>	<b>104.701.778</b>	<b>232.839.093</b>	<b>533.544.794</b>	<b>113.158.700</b>
<b>Total al 31.12.2023</b>	<b>2.078.745.155</b>	<b>2.221.174</b>	<b>52.607.224</b>	<b>105.371.100</b>	<b>426.339.518</b>	<b>78.222.385</b>

#### NOTA 8: TRATAMIENTO DE LOS RESULTADOS EJERCICIO 2023.

Con fecha 16 de abril de 2024, la Asamblea General Ordinaria de Accionistas de la Sociedad resolvió destinar el resultado del ejercicio finalizado el 31 de diciembre de 2023, el cual arrojó una ganancia de \$ 476.872.454 expresados en moneda de dicha fecha, a absorber la pérdida acumulada del ejercicio finalizado el 31 de diciembre de 2022 por \$ 94.381.049, equivalentes a \$ 205.544.173 en moneda constante al 31 de diciembre de 2024; constituir Reserva Legal por la suma de \$ 65.210.612, equivalente a \$ 142.004.994

\_\_\_\_\_  
Eduardo Cassese  
Presidente

Véase nuestro informe de fecha  
24 de febrero de 2025

PRICE WATERHOUSE & CO. S.R.L.

(Socio)

\_\_\_\_\_  
Carlos Daniel Gonzalez Pagano  
Síndico

\_\_\_\_\_  
C.P.C.E.C.A.B.A. Tº 1 Fº 17

## **Supervielle Productores Asesores de Seguros S.A.**

**Notas a los Estados Contables (Cont.)**

al 31 de diciembre de 2024 y 2023

### **NOTA 8: TRATAMIENTO DE LOS RESULTADOS EJERCICIO 2023 (Cont.)**

en moneda constante al 31 de diciembre de 2024, y destinar el remanente del resultado del ejercicio de \$ 317.280.793, equivalente a \$ 690.922.164 en moneda constante al 31 de diciembre de 2024, a la Reserva Facultativa.

### **NOTA 9: DISTRIBUCIÓN DE DIVIDENDOS**

Con fecha 19 de diciembre de 2024, la Asamblea General Ordinaria de Accionistas de la Sociedad resolvió la distribución de dividendos en efectivo a los accionistas desafectando la Reserva facultativa constituida al 30 de septiembre de 2024 por \$ 639.577.610.

Con fecha 20 de diciembre 2024 la Sociedad pagó a sus accionistas los dividendos aprobados por Asamblea.

### **NOTA 10: CONTEXTO ECONÓMICO EN QUE OPERA LA SOCIEDAD**

La Sociedad opera en un contexto económico complejo tanto en el ámbito nacional como internacional.

En el ámbito local, durante el tercer trimestre de 2024 el Producto Interno Bruto arrojó una caída -2,1% respecto al tercer trimestre del año 2023. La retracción estuvo explicada por la inversión (-16,8%), el consumo privado (-3,2%) y el consumo público (-4%). Las exportaciones, por el contrario, crecieron 20,1%. En términos desestacionalizados, el Producto Interno Bruto acumula dos trimestres consecutivos de contracción con bajas de 2,1% en el primer trimestre de 2024, de 1,7% en el segundo trimestre de 2024, mientras que en el tercer trimestre de 2024 se registró un incremento de 3,9 %. Según los datos del Estimador Mensual de la Actividad Económica, octubre y noviembre presentaron crecimientos mensuales de 0,6% y 0,9% respectivamente.

Después de haber cerrado 2023 con una inflación de 25,5% en diciembre, la inflación mensual se desaceleró durante los primeros meses del 2024: se ubicó en 20,6% en enero, en 13,2% en febrero, en 11,0% en marzo, en 8,8% en abril y en 4,2% en mayo. Entre junio y agosto la inflación se mantuvo por encima del 4%, piso que se perforó en septiembre (mes que arrojó una inflación de 3,5%). En el último trimestre del año la inflación se mantuvo por encima del 2%. En términos interanuales, la inflación se desaceleró a 117,8%, habiendo alcanzado un máximo de 289,4% en abril 2024.

---

Eduardo Cassese  
Presidente

Véase nuestro informe de fecha  
24 de febrero de 2025

PRICE WATERHOUSE & CO. S.R.L.

(Socio)

---

Carlos Daniel Gonzalez Pagano  
Síndico

---

C.P.C.E.C.A.B.A. Tº 1 Fº 17

## **Supervielle Productores Asesores de Seguros S.A.**

**Notas a los Estados Contables (Cont.)**

al 31 de diciembre de 2024 y 2023

### **NOTA 10: CONTEXTO ECONÓMICO EN QUE OPERA LA SOCIEDAD (Cont.)**

Tras el salto cambiario de diciembre 2023 y hasta la actualidad, el tipo de cambio ha sostenido un crawl en torno al 2% mensual. El tipo de cambio pasó de 810,7 \$/US\$ desde principios de enero a 1.054,70 \$/US\$ al 5 de febrero, conforme la Comunicación "A" 3500 del BCRA.

En lo que va de 2024, las Reservas Internacionales se incrementaron en US\$ 8.837,4 millones, resultado que se explicó por las compras de divisas al sector privado. A la fecha, dichas compras al sector privado acumularon US\$ 20.476,5 millones.

En paralelo, los depósitos en moneda extranjera del sector privado verificaron un incremento de US\$ 16.073 millones entre el 15 de agosto y el 31 de octubre, en el marco del blanqueo de capitales llevado a cabo por el Gobierno. Desde el 1 de noviembre, fecha a partir de la cual se autorizó el retiro del efectivo exteriorizado, los saldos en moneda extranjera cayeron en US\$ 2.898 millones. Al último dato disponible, los depósitos en dólares ascienden a US\$ 31.250 millones.

El Banco Central ha llevado a cabo siete recortes de tasas de interés a lo largo de este año. La tasa de interés de referencia se redujo de niveles del 100% a principios de 2024 a niveles de 29% hacia finales de enero. La tasa de referencia se mantiene en este nivel al momento de redacción de este informe. A partir del 22 de julio, el Banco Central dejó de efectuar operaciones de pases pasivos a un día, definiéndose a las Letras Fiscales de Liquidez (LEFI) como los nuevos instrumentos de regulación de liquidez dentro de un nuevo marco monetario. La tasa de referencia ha pasado a ser la de las LEFI, títulos emitidos por el Tesoro cuya tasa es definida por el Banco Central.

Durante 2024, el Sector Público No financiero presentó un resultado primario superavitario de \$ 10.405.810 millones (equivalente a 1,8% del PBI). Este resultado, neto de los pagos de intereses, dio lugar a un resultado financiero positivo por \$ 1.764.786 millones (0,3% del PBI). Este se explicó por una caída interanual del gasto real de 26,8%, la cual superó al deterioro real de los ingresos (-3,2% interanual).

En mayo 2024, el Fondo Monetario Internacional comunicó que su equipo técnico había finalizado la octava revisión del Acuerdo de Facilidades Extendidas. Dicha revisión fue aprobada en junio por el Directorio del Fondo Monetario Internacional habilitando así el desembolso de alrededor de US\$ 800 millones. Además, se informó que todos los criterios

---

Eduardo Cassese  
Presidente

Véase nuestro informe de fecha  
24 de febrero de 2025

PRICE WATERHOUSE & CO. S.R.L.

(Socio)

---

Carlos Daniel Gonzalez Pagano  
Síndico

---

C.P.C.E.C.A.B.A. Tº 1 Fº 17

## **Supervielle Productores Asesores de Seguros S.A.**

**Notas a los Estados Contables (Cont.)**

al 31 de diciembre de 2024 y 2023

### **NOTA 10: CONTEXTO ECONÓMICO EN QUE OPERA LA SOCIEDAD (Cont.)**

de desempeño correspondientes al primer trimestre se habían cumplido con márgenes, implicando un mejor resultado que el esperado hasta el momento. Las revisiones correspondientes al segundo y tercer trimestre aún se encuentran pendientes.

El contexto de volatilidad e incertidumbre continúa a la fecha de emisión de los presentes estados contables.

---

Eduardo Cassese  
Presidente

---

Carlos Daniel Gonzalez Pagano  
Síndico

Véase nuestro informe de fecha  
24 de febrero de 2025  
PRICE WATERHOUSE & CO. S.R.L.

---

(Socio)  
C.P.C.E.C.A.B.A. Tº 1 Fº 17



## Supervielle Productores Asesores de Seguros S.A.

Número de Registro en la Inspección General de Justicia: 3136

ANEXO I				
INVERSIONES EN TITULOS Y VALORES				
Por el ejercicio económico finalizado el 31 de diciembre de 2024 y 2023, expresados en moneda homogénea				
CARACTERISTICAS DEL TITULO O VALOR			VALOR CONTABLE	
( Denominación - Clase - Serie - Valor nominal)	al 31/12/2024	al 31/12/2023	al 31/12/2024	al 31/12/2023
<b><u>TEMPORARIAS</u> (Corrientes)</b>				
Premier CP A	686.319	852.246	82.964.038	134.539.268
Premier CP D	-	39.813.822	-	177.904.112
Premier Renta Capital A	1.734.549	-	190.793.727	-
PAN AMERICAN ENERGY CL. XXV \$ TV 14/03/25	53.000.000	-	53.535.300	-
TZX25 - BONO DEL TES NAC \$30/06/25	440.000.000	-	883.080.000	-
T2X5 - BONCER 4.25% 14/02/25	-	113.936.000	-	815.045.182
TDF24 - BONAR MONEDA DUAL FEBRERO 2024	-	500.000	-	830.768.239
<b>Totales Inversiones Temporarias</b>			<b>1.210.373.065</b>	<b>1.958.256.801</b>
<b><u>LARGO PLAZO</u> (No Corrientes)</b>				
PAN AMERICAN ENERGY CL. XXV \$ TV 14/03/25	-	53.000.000	-	120.488.354
TZXD6 - BONO DEL TES NAC \$ CER 15/12/26	84.389.480	-	132.322.705	-
T13F6 - BONO TES NAC \$ 2.6% 13/02/26	380.774.300	-	409.522.760	-
TZXM6 - BONO DEL TES NAC \$ 31 DE MARZO DE 2026	62.430.000	-	84.655.080	-
TZXD6 - BONO DEL TES NAC \$ CER 15/12/26	822.000.000	-	1.257.737.000	-
<b>Totales Inversiones a Largo Plazo</b>			<b>1.884.237.545</b>	<b>120.488.354</b>

\_\_\_\_\_  
Eduardo Cassese  
Presidente

Véase nuestro informe de fecha  
24 de febrero de 2025  
PRICE WATERHOUSE & CO. S.R.L.

\_\_\_\_\_  
(Socio)

\_\_\_\_\_  
Carlos Daniel Gonzalez Pagano  
Síndico

\_\_\_\_\_  
C.P.C.E.C.A.B.A. Tº 1 Fº 17

## Supervielle Productores Asesores de Seguros S.A.

Número de Registro en la Inspección General de Justicia: 3136

ANEXO II

### ACTIVOS INTANGIBLES

Por el ejercicio económico finalizado el 31 de diciembre de 2024 y 2023, expresados en moneda homogénea

CONCEPTOS	VALORES ORIGINALES				DEPRECIACIONES				VALOR RESIDUAL al 31/12/2024	VALOR RESIDUAL al 31/12/2023
	Al inicio	Altas	Bajas	Al cierre	Acumulad. al inicio	Dismin.	Del ejercicio (1)	Acumulad. al cierre		
Programas de computación y/o software	23.776.963	54.207.149	-	77.984.112	(5.213.151)	-	(4.649.806)	(9.862.957)	68.121.155	18.563.812
<b>Total al 31/12/2024</b>	<b>23.776.963</b>	<b>54.207.149</b>	<b>-</b>	<b>77.984.112</b>	<b>(5.213.151)</b>	<b>-</b>	<b>(4.649.806)</b>	<b>(9.862.957)</b>	<b>68.121.155</b>	<b>-</b>
<b>Total al 31/12/2023</b>	<b>23.776.963</b>	<b>-</b>	<b>-</b>	<b>23.776.963</b>	<b>(744.737)</b>	<b>-</b>	<b>(4.468.414)</b>	<b>(5.213.151)</b>	<b>-</b>	<b>18.563.812</b>

(1) El destino contable de las depreciaciones del ejercicio se expone en el Anexo III.

\_\_\_\_\_  
Eduardo Cassese  
Presidente

\_\_\_\_\_  
Carlos Daniel Gonzalez Pagano  
Síndico

Véase nuestro informe de fecha  
24 de febrero de 2025  
PRICE WATERHOUSE & CO. S.R.L.

\_\_\_\_\_  
(Socio)  
C.P.C.E.C.A.B.A. Tº 1 Fº 17

## Supervielle Productores Asesores de Seguros S.A.

Número de Registro en la Inspección General de Justicia: 3136

**Información requerida por el artículo 64 inciso b) de la Ley 19.550**  
correspondiente al ejercicio económico finalizado el 31 de diciembre de 2024 y 2023

### ANEXO III

Rubros	Gastos de administración	Gastos de comercialización	Total al 31.12.2024	Total al 31.12.2023
			\$	
Comisiones	-	750.475.029	750.475.029	755.085.098
Impuestos, tasas y contribuciones	30.101.132	294.029.808	324.130.940	321.510.083
Honorarios	76.955.873	-	76.955.873	226.118.641
Honorarios Directores y Síndicos	4.343.382	-	4.343.382	3.135.859
Amortización activos intangibles	4.649.806	-	4.649.806	4.468.414
Gastos Bancarios	3.720.975	-	3.720.975	1.403.384
Gastos de Sistemas	153.029.324	-	153.029.324	109.962.901
Sueldos y Cargas sociales	842.214.369	388.561.570	1.230.775.939	1.030.715.321
Donaciones	-	-	-	218.161.604
Sueldo variable	107.207.029	-	107.207.029	136.932.920
Otros resultados	69.960.603	58.177.835	128.138.438	294.863.162
<b>Total al 31.12.2024</b>	<b>1.292.182.493</b>	<b>1.491.244.242</b>	<b>2.783.426.735</b>	-
<b>Total al 31.12.2023</b>	<b>1.507.178.996</b>	<b>1.595.178.391</b>	-	<b>3.102.357.387</b>

Eduardo Cassese  
Presidente

Véase nuestro informe de fecha  
24 de febrero de 2025  
PRICE WATERHOUSE & CO. S.R.L.

(Socio)

Carlos Daniel Gonzalez Pagano  
Síndico

C.P.C.E.C.A.B.A. Tº 1 Fº 17



## *Informe de auditoría emitido por los auditores independientes*

A los Señores Presidente y Directores de  
Supervielle Productores Asesores de Seguros S.A.  
Domicilio legal: Reconquista 320, Piso 1  
Ciudad Autónoma de Buenos Aires  
CUIT: 30-71634812-8

### **Informe sobre la auditoría de los estados contables**

---

#### **Opinión**

Hemos auditado los estados contables de Supervielle Productores Asesores de Seguros S.A. (en adelante “la Sociedad”) que comprenden el estado de situación patrimonial al 31 de diciembre de 2024, los estados de resultados, de evolución del patrimonio neto y de flujos de efectivo correspondientes al ejercicio finalizado en esa fecha, y las notas a los estados contables, que incluyen información material sobre las políticas contables y anexos complementarios.

En nuestra opinión, los estados contables adjuntos presentan razonablemente, en todos los aspectos significativos, la situación patrimonial de la Sociedad al 31 de diciembre de 2024, así como su resultado, la evolución del patrimonio neto y los flujos de efectivo correspondientes al ejercicio finalizado en esa fecha, de conformidad con las normas contables profesionales argentinas.

---

#### **Fundamento de la opinión**

Hemos llevado a cabo nuestro examen de conformidad con normas de auditoría establecidas en la sección III.A de la Resolución Técnica N° 37 de la Federación Argentina de Consejos Profesionales de Ciencias Económicas (FACPCE). Nuestras responsabilidades de acuerdo con dichas normas se describen más adelante en la sección “Responsabilidades de los auditores en relación con la auditoría de los estados contables” del presente informe. Somos independientes de la Sociedad y hemos cumplido las demás responsabilidades de ética de conformidad con los requerimientos del Código de Ética del Consejo Profesional de Ciencias Económicas de la Ciudad Autónoma de Buenos Aires y de la Resolución Técnica N° 37 de la FACPCE.

Consideramos que los elementos de juicio que hemos obtenido proporcionan una base suficiente y adecuada para fundamentar nuestra opinión de auditoría.

---

#### **Información que acompaña a los estados contables (“otra información”)**

La otra información comprende la Memoria. El Directorio es responsable de la otra información.

Nuestra opinión sobre los estados contables no cubre la otra información y, por lo tanto, no expresamos ninguna conclusión de auditoría.



En relación con nuestra auditoría de los estados contables, nuestra responsabilidad es leer la otra información y, al hacerlo, considerar si la misma es materialmente inconsistente con los estados contables o nuestros conocimientos obtenidos en la auditoría, o si por algún otro motivo parece que existe una incorrección significativa. Si, basándonos en el trabajo que hemos realizado, consideramos que, en lo que es materia de nuestra competencia, existe una incorrección significativa en la otra información, estamos obligados a informarlo. No tenemos nada que informar al respecto.

---

### **Responsabilidades del Directorio en relación con los estados contables**

---

El Directorio de Supervielle Productores Asesores de Seguros S.A. es responsable de la preparación y presentación razonable de los estados contables de acuerdo con las normas contables profesionales argentinas, y del control interno que el Directorio considere necesario para permitir la preparación de estados contables libres de incorrección significativa, debida a fraude o error.

En la preparación de los estados contables, el Directorio es responsable de evaluar la capacidad de la Sociedad de continuar como empresa en funcionamiento, revelar, en caso de corresponder, las cuestiones relacionadas con este tema y utilizar el principio contable de empresa en funcionamiento, excepto si el Directorio tiene intención de liquidar la Sociedad o de cesar sus operaciones, o bien no exista otra alternativa realista de continuidad.

---

### **Responsabilidades de los auditores en relación con la auditoría de los estados contables**

---

Nuestros objetivos son obtener una seguridad razonable de que los estados contables en su conjunto están libres de incorrección significativa, debida a fraude o error, y emitir un informe de auditoría que contenga nuestra opinión. Seguridad razonable es un alto grado de seguridad, pero no garantiza que una auditoría realizada de conformidad con la Resolución Técnica N° 37 de la FACPCE siempre detecte una incorrección significativa cuando exista. Las incorrecciones pueden deberse a fraude o error y se consideran significativas si, individualmente o de forma agregada, puede preverse razonablemente que influyan en las decisiones económicas que los usuarios toman basándose en los estados contables.

Como parte de una auditoría de conformidad con la Resolución Técnica N° 37 de la FACPCE, aplicamos nuestro juicio profesional y mantenemos una actitud de escepticismo profesional durante toda la auditoría. También:

- Identificamos y evaluamos los riesgos de incorrección significativa en los estados contables, debida a fraude o error, diseñamos y aplicamos procedimientos de auditoría para responder a dichos riesgos y obtenemos elementos de juicio suficientes y apropiados para proporcionar una base para nuestra opinión. El riesgo de no detectar una incorrección significativa debida a fraude es más elevado que en el caso de una incorrección significativa debida a error, ya que el fraude puede implicar colusión, falsificación, omisiones deliberadas, manifestaciones intencionalmente erróneas, o la elusión del control interno.
- Obtenemos conocimiento del control interno relevante para la auditoría con el fin de diseñar procedimientos de auditoría que sean apropiados en función de las circunstancias y no con la finalidad de expresar una opinión sobre la efectividad del control interno de la Sociedad.
- Evaluamos si las políticas contables aplicadas son apropiadas, así como la razonabilidad de las estimaciones contables y la correspondiente información revelada por el Directorio de la Sociedad.



- Concluimos sobre lo apropiado de la utilización por el Directorio de la Sociedad, del principio contable de empresa en funcionamiento y, basándonos en los elementos de juicio obtenidos, concluimos sobre si existe o no una incertidumbre importante relacionada con hechos o con condiciones que pueden generar dudas significativas sobre la capacidad de la Sociedad para continuar como empresa en funcionamiento. Si concluimos que existe una incertidumbre importante, debemos enfatizar en nuestro informe de auditoría sobre la correspondiente información revelada en los estados contables, o si dichas revelaciones no son apropiadas, se requiere que expresemos una opinión modificada. Nuestras conclusiones se basan en los elementos de juicio obtenidos hasta la fecha de emisión de nuestro informe de auditoría. Sin embargo, hechos o condiciones futuros pueden ser causa de que la Sociedad deje de ser una empresa en funcionamiento.
- Evaluamos la presentación general, la estructura y el contenido de los estados contables, incluida la información revelada, y si los estados contables representan las transacciones y hechos subyacentes de un modo que logre una presentación razonable.

Nos comunicamos con el Directorio de la Sociedad en relación con, entre otras cuestiones, el alcance y el momento de realización de la auditoría planificados y los hallazgos significativos de la auditoría, incluyendo cualquier deficiencia significativa en el control interno que identifiquemos en el transcurso de la auditoría.

### **Informe sobre otros requerimientos legales y reglamentarios**

En cumplimiento de disposiciones vigentes informamos, que:

- a) los estados contables de la Sociedad surgen de registros contables llevados en sus aspectos formales de conformidad con normas legales, excepto en cuanto a que: i) se encuentran pendientes de transcripción al Libro Inventario y Balances, y ii) se encuentran pendientes de transcripción al Libro Diario los asientos contables correspondientes al mes de diciembre de 2024;
- b) al 31 de diciembre de 2024 la deuda devengada a favor del Sistema Integrado Previsional Argentino de la Sociedad que surge de los registros contables ascendía a \$ 32.772.693, no siendo exigible a dicha fecha.

Ciudad Autónoma de Buenos Aires, 24 de febrero de 2025.

**PRICE WATERHOUSE & CO. S.R.L.**

(Socio)

---

C.P.C.E.C.A.B.A. Tº 1 Fº 17  
Dr. Hernán Pérez Raffo  
Contador Público (UBA)  
C.P.C.E. Ciudad Autónoma de Buenos Aires  
Tomo 308 - Folio 53

## **INFORME DE LA COMISION FISCALIZADORA**

A los señores Accionistas de  
SUPERVIELLE PRODUCTORES ASESORES DE SEGUROS S.A.  
Reconquista 320 – piso 1  
Ciudad Autónoma de Buenos Aires  
C.U.I.T : 30-71634812-8

### **Informe sobre los controles realizados como Comisión Fiscalizadora respecto de los estados contables y la memoria del Directorio**

#### **I. OPINIÓN**

Hemos llevado a cabo los controles que nos impone, como Comisión Fiscalizadora, la legislación vigente, el estatuto social, las regulaciones pertinentes y las normas profesionales para contadores públicos, acerca de los estados contables de SUPERVIELLE PRODUCTORES ASESORES DE SEGUROS S.A., (en adelante la Sociedad) que comprenden el estado de situación patrimonial al 31 de diciembre de 2024, los estados de resultados, de evolución del patrimonio neto y de flujo de efectivo, así como las notas explicativas de los estados contables que incluyen un resumen de las políticas contables significativas y anexos complementarios, el inventario y la memoria del Directorio correspondientes al ejercicio finalizado en dicha fecha.

En nuestra opinión, los estados contables mencionados en el párrafo precedente, que se adjuntan a este informe, presentan razonablemente, en todos los aspectos significativos, la situación patrimonial de SUPERVIELLE PRODUCTORES ASESORES DE SEGUROS S.A. al 31 de diciembre de 2024, así como sus resultados, la evolución del patrimonio neto y el flujo de efectivo correspondientes al ejercicio finalizado en esa fecha, de conformidad con las normas contables profesionales argentinas.

Asimismo, en nuestra opinión, la memoria de la Sociedad cumple con los requisitos legales y estatutarios, resultando las afirmaciones acerca de la gestión llevada a cabo y de las perspectivas futuras de exclusiva responsabilidad del Directorio.

#### **II. FUNDAMENTO DE LA OPINIÓN**

Hemos llevado a cabo los controles cumpliendo las normas legales y profesionales de sindicatura vigentes, contempladas, entre otras, en la Ley General de Sociedades y en la Resolución Técnica N° 15 de la Federación Argentina de Consejos Profesionales de Ciencias Económicas (FACPCE) la cual tiene en cuenta que los controles de la información deben llevarse a cabo cumpliendo con las normas de auditoría establecidas en la Resolución Técnica N° 37 de dicha Federación. Nuestras responsabilidades de acuerdo con las normas mencionadas se describen más adelante en la sección “Responsabilidad de la Comisión Fiscalizadora”, en relación con los controles de los estados contables y la memoria del Directorio

Para realizar nuestra tarea profesional sobre los estados contables citados en el capítulo I, planificamos y ejecutamos determinados procedimientos sobre la documentación de la auditoría efectuada por Price Waterhouse & Co. S.R.L., quienes emitieron su informe de fecha 24 de febrero de 2025 de acuerdo con las normas de auditoría vigentes. Entre los procedimientos llevados a cabo se incluyeron la planificación del encargo, de la naturaleza, alcance y oportunidad de los procedimientos aplicados y de los resultados de la auditoría efectuada por dichos profesionales, quienes manifiestan haber llevado a cabo su examen sobre los estados contables adjuntos de conformidad con las normas de auditoría establecidas en la Resolución Técnica N° 37 de la FACPCE.

Dado que no es responsabilidad de la Comisión Fiscalizadora efectuar un control de gestión, la revisión no se extendió a los criterios y decisiones empresarias de las diversas áreas de la Sociedad, cuestiones que son de responsabilidad exclusiva del Directorio. Asimismo, con relación a la memoria del Directorio correspondiente al ejercicio terminado el 31 de diciembre de 2024 hemos verificado que contiene la información requerida por el artículo 66 de la Ley General Sociedades y otra información requerida por los organismos de control y, en lo que es materia de nuestra competencia, que sus datos numéricos concuerdan con los registros contables de la Sociedad y otra documentación pertinente.

Dejamos expresa mención que somos independientes de SUPERVIELLE PRODUCTORES ASESORES DE SEGUROS S.A. y hemos cumplido con los demás requisitos de ética de conformidad con el código de ética del Consejo Profesional de Ciencias Económicas de la Ciudad Autónoma de Buenos Aires y de las RT N° 15 Y 37 de FACPCE. Consideramos que los elementos de juicio que hemos obtenido proporcionan una base suficiente y adecuada para nuestra opinión.

### **III. RESPONSABILIDADES DEL DIRECTORIO**

El Directorio de SUPERVIELLE PRODUCTORES ASESORES DE SEGUROS S.A. es responsable de la preparación y presentación razonable de los estados contables adjuntos de conformidad con las normas contables profesionales argentinas, y del control interno que considere necesario para permitir la preparación de estados contables libres de incorrección significativa, debida a fraude o error.

En la preparación de los estados contables, el Directorio es responsable de evaluar la capacidad de la Sociedad de continuar como empresa en funcionamiento, revelar, en caso de corresponder, las cuestiones relacionadas con este tema y utilizar el principio contable de empresa en funcionamiento, excepto si el Directorio tiene intención de liquidar la Sociedad o de cesar sus operaciones, o bien no exista otra alternativa realista de continuidad.

Respecto de la memoria, el Directorio es responsables de cumplir con la Ley General de Sociedades y las disposiciones de los organismos de control en cuanto a su contenido.

### **IV. RESPONSABILIDADES DE LA COMISIÓN FISCALIZADORA**

Nuestros objetivos son obtener una seguridad razonable de que los estados contables en su conjunto están libres de incorrección significativa debida a fraude o error, que la memoria cumple con las prescripciones legales y reglamentarias y emitir un informe como Comisión Fiscalizadora que contenga nuestra opinión. Seguridad razonable es un alto grado de seguridad, pero no garantiza que una auditoría realizada de conformidad con la RT N° 37 de FACPCE siempre detecte una incorrección significativa, cuando exista. Las incorrecciones se consideran significativas si, individualmente o de forma agregada, puede preverse razonablemente que influyan en las decisiones económicas que los usuarios toman basándose en los estados contables y el contenido de la memoria en aquellos temas de nuestra incumbencia profesional.

Como parte de los controles sobre los estados contables, empleando normas de auditoría de conformidad con la RT N° 37 de FACPCE, aplicamos nuestro juicio profesional y mantenemos una actitud de escepticismo profesional durante nuestra actuación como síndicos. También:

- a) Identificamos y evaluamos los riesgos de incorrección significativa en los estados contables debidos a fraude o error, diseñamos y aplicamos procedimientos de auditoría para responder a dichos riesgos y obtenemos elementos de juicio suficientes y adecuados para proporcionar una base para nuestra opinión.
- b) Obtenemos conocimiento del control interno relevante para la auditoría con el fin de diseñar procedimientos que sean apropiados en función de las circunstancias y no con la finalidad de expresar una opinión sobre la eficacia del control interno de la Sociedad.
- c) Evaluamos si las políticas contables aplicadas son adecuadas, así como la razonabilidad de las estimaciones contables y la correspondiente información revelada por el Directorio de la Sociedad.
- d) Concluimos sobre lo adecuado de la utilización por el Directorio de la Sociedad, del principio contable de empresa en funcionamiento y, basándonos en los elementos de juicio obtenidos, concluimos sobre si existe o no una incertidumbre significativa relacionada con hechos o con condiciones que pueden generar dudas importantes sobre la capacidad de la Sociedad para continuar como empresa en funcionamiento. Si concluimos que existe una incertidumbre significativa, se requiere que llamemos la atención en nuestro informe como síndicos sobre la información expuesta en los estados contables o en la memoria, o, si dicha información expuesta no es adecuada, que expresemos una opinión modificada. Nuestras conclusiones se basan en los elementos de juicio obtenidos hasta la fecha de nuestro informe como síndicos. Sin embargo, hechos o condiciones futuros pueden ser causa de que la Sociedad deje de ser una empresa en funcionamiento.
- e) Evaluamos la presentación general, la estructura y el contenido de los estados contables, incluida la información revelada, y si los estados contables representan las transacciones y hechos subyacentes de un modo que logren una presentación razonable.



Nos comunicamos con el Directorio de la Sociedad en relación con, entre otras cuestiones, la estrategia general de la planificación y ejecución de los procedimientos de auditoría como síndicos y los hallazgos significativos en nuestra actuación como responsables de la fiscalización privada, así como cualquier deficiencia significativa del control interno identificada en el transcurso de nuestra actuación como síndicos.

Dado que no es responsabilidad de la Comisión Fiscalizadora efectuar un control de gestión, el examen no se extendió a los criterios y decisiones empresarias de las diversas áreas de la Sociedad, cuestiones que son responsabilidad exclusiva del Directorio.

## V. INFORMACIÓN SOBRE CUMPLIMIENTO DE DISPOSICIONES VIGENTES

En cumplimiento de disposiciones vigentes, informamos que:

- Los estados contables de la Sociedad surgen de registros contables llevados en sus aspectos formales de conformidad con normas legales excepto en cuanto a que:
  - i) se encuentran pendientes de transcripción al Libro “Inventario y Balances”,
  - ii) se encuentran pendientes de transcripción al Libro Diario los asientos contables correspondientes al mes de diciembre de 2024; y
  - iii) se encuentran en proceso de transcripción los Inventarios al 31 de diciembre de 2024 al libro “Inventario y Balances”;
- Al 31 de diciembre de 2023 la deuda devengada a favor del Sistema Integrado Previsional Argentino de SUPERVIELLE PRODUCTORES ASESORES DE SEGUROS S.A. que surge de los registros contables y de las liquidaciones de la Sociedad ascendía a \$ 32.772.693 no siendo exigible a dicha fecha;
- Hemos aplicado los procedimientos sobre prevención de lavado de activos y financiación del terrorismo para SUPERVIELLE PRODUCTORES ASESORES DE SEGUROS S.A. previstos en las correspondientes normas profesionales emitidas por el Consejo Profesional de Ciencias Económicas de la Ciudad Autónoma de Buenos Aires.
- Manifestamos que, en cumplimiento del ejercicio del control de legalidad que nos compete, hemos aplicado durante el ejercicio los restantes procedimientos descriptos en el artículo 294 de la Ley 19550, incluyendo entre otros, el control de la constitución y subsistencia de la garantía de los directores, no teniendo observaciones que formular al respecto;

Ciudad Autónoma de Buenos Aires, 24 de febrero de 2025.

Carlos Gonzalez Pagano

**Síndico**

Por Comisión Fiscalizadora  
Contador Público (UADE)  
CPCECABA T° 76 F° 10