

# **Petroriva S.A.**

*Estados Financieros por el Año Terminado  
el 31 de Diciembre del 2024 e Informe de  
los Auditores Independientes*



**PETRORIVA S.A.**

**ESTADOS FINANCIEROS POR EL AÑO TERMINADO EL 31 DE DICIEMBRE DEL 2024**

---

<b><u>Contenido</u></b>	<b><u>Página</u></b>
Informe de los auditores independientes	1
Estados de activos netos en bases de liquidación	4
Estados de resultados en bases de liquidación	5
Estados de cambios en activos netos en bases de liquidación	6
Estados de flujos de efectivo en bases de liquidación	7
Notas a los estados financieros en bases de liquidación	8

Abreviaturas:

NIA	Normas Internacionales de Auditoría
SH	Secretaría de Hidrocarburos
MEM	Ministerio de Energía y Minas (antes MERNNR)
MERNNR	Ministerio de Energía y Recursos Naturales No Renovables
ARCH	Agencia de Regulación y Control Hidrocarburífero
US\$	U.S. dólares
IVA	Impuesto al Valor Agregado

---



## **INFORME DE LOS AUDITORES INDEPENDIENTES**

A los Señores Accionistas de  
Petroriva S.A.:

### **Opinión**

Hemos auditado los estados financieros de Petroriva S.A. (sociedad constituida en el Ecuador y subsidiaria de Petroquímica Comodoro Rivadavia S.A. de Argentina), que comprenden el estado de activos netos (bases de liquidación) al 31 de diciembre del 2024 y los estados de resultado integral (bases de liquidación), de cambios en los activos netos (bases de liquidación) y de flujos de efectivo (bases de liquidación) por el año terminado en esa fecha, así como las notas a los estados financieros que incluyen información de las políticas contables materiales.

En nuestra opinión, los estados financieros (bases de liquidación) adjuntos de Petroriva S.A. por el año terminado al 31 de diciembre del 2024, han sido preparados en todos los aspectos materiales de conformidad con las bases contables aplicables a una empresa en liquidación, según se describe en la Nota 3.

### **Fundamentos de la opinión**

Nuestra auditoría fue efectuada de acuerdo con Normas Internacionales de Auditoría (NIA). Nuestras responsabilidades de acuerdo con dichas normas se describen con más detalle en la sección *“Responsabilidades del auditor en relación con la auditoría de los estados financieros”* de este informe. Somos independientes de Petroriva S.A. de acuerdo con el Código de Ética para Profesionales de la Contabilidad del Consejo de Normas Internacionales de Ética para Contadores (IESBA por sus siglas en inglés) junto con los requerimientos de ética que son relevantes para nuestra auditoría de los estados financieros en Ecuador, y hemos cumplido las demás responsabilidades de ética de conformidad con estos requerimientos y el Código del IESBA. Consideramos que la evidencia de auditoría que hemos obtenido es suficiente y apropiada para proporcionar una base para nuestra opinión.

### **Asunto de énfasis**

Sin calificar nuestra opinión, informamos que, tal como se explica con mayor detalle en la Nota 2 y 3, los estados financieros mencionados en el primer párrafo han sido preparados sobre las bases contables aplicables a una empresa en liquidación, en razón de que en abril del 2023, el Ministerio de Energía y Minas autorizó la cesión de los derechos contractuales de Petroriva S.A. (40%) a favor de Petróleos Sud Americanos del Ecuador Petrolamerec S.A. (ahora PCR-ECUADOR S.A.) en los Contratos de Prestación Servicios para la Exploración y/o Explotación de Hidrocarburos (Petróleo Crudo) en el Bloque Pindo y en Bloque Palanda Yuca Sur, la cual era la única actividad que mantenía la Compañía y los Accionistas tampoco tienen intención de buscar nuevos negocios.

Deloitte se refiere a una o más entidades de Deloitte Touche Tohmatsu Limited (“DTTL”), su red global de firmas miembro y sus sociedades afiliadas a una firma miembro (en adelante “Entidades Relacionadas”) (colectivamente, la “organización Deloitte”). DTTL (también denominada como “Deloitte Global”) así como cada una de sus firmas miembro y sus Entidades Relacionadas son entidades legalmente separadas e independientes, que no pueden obligarse ni vincularse entre sí con respecto a terceros. DTTL y cada firma miembro de DTTL y su Entidad Relacionada es responsable únicamente de sus propios actos y omisiones, y no de los de las demás. DTTL no provee servicios a clientes. Consulte [www.deloitte.com/ec/conozcanos](http://www.deloitte.com/ec/conozcanos) para obtener más información.



## **Información presentada en adición a los estados financieros**

La Administración es responsable por la preparación de información adicional, la cual comprende el Informe Anual de los Administradores a la Junta de Accionistas, pero no incluye el juego completo de estados financieros y nuestro informe de auditoría. Se espera que dicha información sea puesta a nuestra disposición con posterioridad a la fecha de este informe.

Nuestra opinión sobre los estados financieros de la Compañía no incluye dicha información y no expresamos ninguna forma de aseguramiento o conclusión sobre la misma.

En conexión con la auditoría de los estados financieros, nuestra responsabilidad es leer dicha información adicional cuando esté disponible y, al hacerlo, considerar si esta información contiene inconsistencias materiales en relación con los estados financieros o con nuestro conocimiento obtenido durante la auditoría, o si de otra forma parecería estar materialmente incorrecta.

Una vez que leamos el Informe Anual de los Administradores a la Junta de Accionistas, si concluimos que existe un error material en esta información, tenemos la obligación de reportar dicho asunto.

## **Responsabilidades de la Administración y de los encargados del gobierno de la Compañía por los estados financieros**

La Administración es responsable de la preparación y presentación razonable de los estados financieros de conformidad con la base contable aplicable a una empresa en liquidación, y del control interno determinado por la Administración como necesario para permitir la preparación de los estados financieros libres de errores materiales, debido a fraude o error.

En la preparación de los estados financieros, la Administración es responsable de evaluar la capacidad de la Compañía para continuar como negocio en marcha, revelando, según corresponda, los asuntos relacionados con negocio en marcha y el uso de la base contable.

La Administración es responsable de la supervisión del proceso de reporte financiero de la Compañía.

## **Responsabilidades del auditor en relación con la auditoría de los estados financieros**

Los objetivos de nuestra auditoría son obtener seguridad razonable de que los estados financieros en su conjunto están libres de errores materiales, debido a fraude o error, y emitir un informe de auditoría que incluya nuestra opinión. Seguridad razonable es un alto grado de seguridad, pero no garantiza que una auditoría realizada de conformidad con NIA, detectará siempre un error material cuando este exista. Errores pueden surgir debido a fraude o error y son considerados materiales si, individualmente o en su conjunto, pueden razonablemente preverse que influyan en las decisiones económicas que los usuarios toman con base en esos estados financieros.

Como parte de una auditoría efectuada de conformidad con las NIA, aplicamos nuestro juicio profesional y mantenemos una actitud de escepticismo profesional durante toda la auditoría. También:



- Identificamos y evaluamos los riesgos de error material en los estados financieros, debido a fraude o error, diseñamos y ejecutamos procedimientos de auditoría para responder a dichos riesgos y obtenemos evidencia de auditoría suficiente y adecuada para proporcionar una base para nuestra opinión. El riesgo de no detectar una incorrección material debido a fraude es más elevado que en el caso de una incorrección material debido a error, ya que el fraude puede implicar colusión, falsificación, omisiones deliberadas, manifestaciones intencionadamente erróneas o vulneración del control interno.
- Obtenemos conocimiento del control interno relevante para la auditoría con el fin de diseñar procedimientos de auditoría que sean apropiados en las circunstancias, pero no con el propósito de expresar una opinión sobre la efectividad del control interno de la Compañía.
- Evaluamos si las políticas contables aplicadas son apropiadas y si las estimaciones contables y la correspondiente información revelada por la Administración es razonable.
- Concluimos sobre lo adecuado de la utilización, por parte de la Administración, de la base contable de liquidación.

Comunicamos a los responsables de la Administración de la Compañía respecto a, entre otros asuntos, el alcance y el momento de realización de la auditoría planificada y los hallazgos significativos, así como cualquier deficiencia significativa de control interno que identificamos en el transcurso de la auditoría.



SC-RNAE-19  
Quito, Ecuador  
Marzo 6, 2025



Mario Hidalgo  
Socio



**PETRRORIVA S.A.**

**ESTADO DE ACTIVOS NETOS (BASES DE LIQUIDACIÓN)  
AL 31 DE DICIEMBRE DEL 2024**


(En U.S. dólares)

<b><u>ACTIVOS</u></b>	<b><u>Notas</u></b>	<b><u>31/12/24</u></b>
ACTIVOS CORRIENTES:		
Bancos	4	53,086
Inversiones en activos financieros	5	8,544,856
Otras cuentas por cobrar		<u>521</u>
Total activos corrientes y total activos		<u>8,598,463</u>
<b><u>PASIVOS</u></b>		
PASIVOS CORRIENTES:		
Deudas comerciales		5,553
Cargas fiscales	6	<u>156,565</u>
Total pasivos corrientes		<u>162,118</u>
PASIVOS NO CORRIENTES:		
Dividendos por pagar y total pasivos no corrientes		<u>114</u>
Total pasivos		<u>162,232</u>
TOTAL ACTIVOS NETOS	7	<u>8,436,231</u>

Ver notas a los estados financieros



Francisco Arevalo  
Representante Legal



Jorge Naranjo  
Contador General



**PETRRORIVA S.A.**

**ESTADO DE RESULTADOS (BASES DE LIQUIDACIÓN)  
POR EL AÑO TERMINADO EL 31 DE DICIEMBRE DEL 2024**

---

(En U.S. dólares)

	<u>Notas</u>	<u>31/12/24</u>
Ingresos financieros, netos	8	690,800
Gastos de administración	9	(82,902)
Costos financieros		(84)
Otros gastos	10	<u>(60,406)</u>
UTILIDAD ANTES DE IMPUESTO A LAS GANANCIAS		547,408
Impuesto a las ganancias corriente	11	<u>(195,039)</u>
UTILIDAD DEL PERIODO Y CAMBIOS EN ACTIVOS NETOS		<u><u>352,369</u></u>


Ver notas a los estados financieros

---



Francisco Arevalo  
Representante Legal

---



Jorge Naranjo  
Contador General



**PETRRORIVA S.A.**

**ESTADO DE CAMBIOS EN ACTIVOS NETOS (BASES DE LIQUIDACIÓN)  
POR EL AÑO TERMINADO EL 31 DE DICIEMBRE DEL 2024**


(En U.S dólares)

	<u>Capital social</u>	<u>Prima en emisión de acciones</u>	<u>Reserva legal</u>	<u>Reserva facultativa</u>	<u>Resultados acumulados</u>	<u>Total</u>
Saldos al 31 de diciembre del 2023	750,934	2,709,335	375,467	-	4,248,126	8,083,862
Transferencia	-	-	-	4,248,126	(4,248,126)	-
Utilidad del período	-	-	-	-	<u>352,369</u>	<u>352,369</u>
Saldos al 31 de diciembre del 2024	<u>750,934</u>	<u>2,709,335</u>	<u>375,467</u>	<u>4,248,126</u>	<u>352,369</u>	<u>8,436,231</u>

Ver notas a los estados financieros



Francisco Arevalo  
Representante Legal



Jorge Naranjo  
Contador General





**PETRORIVA S.A.**

**ESTADO DE FLUJOS DE EFECTIVO (BASES DE LIQUIDACIÓN)  
POR EL AÑO TERMINADO EL 31 DE DICIEMBRE DEL 2024**

---

(En U.S. dólares)

ACTIVIDADES DE OPERACIÓN:

Utilidad del período 352,369

AJUSTES PARA CONCILIAR LA UTILIDAD NETA DEL  
PERÍODO CON EL EFECTIVO PROVENIENTE DE LA OPERACIÓN:

Impuesto a las ganancias causado 195,039  
Baja de otras cuentas por cobrar 59,732

*Cambios en el capital de trabajo:*

Incremento en otras cuentas por cobrar 14,419  
Incremento en deudas comerciales 5,466  
Pago de impuesto a las ganancias causado (158,935)

Flujo neto de efectivo provisto por actividades de operación 468,090

ACTIVIDADES DE INVERSIÓN:

Incremento de activos financieros y total flujo neto de efectivo utilizado en  
actividades de inversión (415,191)

BANCOS:

Incremento neto en bancos 52,899  
Saldos al comienzo del período 187

SALDOS AL FIN DEL PERÍODO (Nota 4) 53,086


Ver notas a los estados financieros

---



Francisco Arevalo  
Representante Legal

---



Jorge Naranjo  
Contador General



## **PETRRORIVA S.A.**

### **NOTAS EXPLICATIVAS A LOS ESTADOS FINANCIEROS (NO AUDITADOS) POR EL PERÍODO DE NUEVE MESES TERMINADOS EL 31 DE DICIEMBRE DEL 2024**

---

#### **1. INFORMACIÓN GENERAL**

Petroriva S.A. (en adelante la “Compañía”) es una compañía constituida en el Ecuador y subsidiaria de Petroquímica Comodoro Rivadavia S.A. domiciliada en Argentina. Su domicilio es calle Martin Carrión entre Av. República y Alpallana Ed. Titanium Plaza piso 7, en la ciudad de Quito.

La Compañía formaba parte del Consorcio Petrosud - Petroriva y del Consorcio Petrolero Palanda - Yuca Sur (en adelante los “Consortios”), sociedades de hecho constituidas legalmente en el Ecuador el 17 de agosto del 2000 y el 1 de julio del 2010, respectivamente, cuyo objeto principal era llevar a cabo y ejecutar todas las tareas de explotación de petróleo crudo y exploración adicional de hidrocarburos en los campos marginales Pindo y Palanda - Yuca Sur, de acuerdo con los contratos firmados entre el Estado Ecuatoriano a través de la Secretaría de Hidrocarburos (actualmente Ministerio de Energía Minas - MEM) y las compañías socias que conformaban los Consortios (en los que la Compañía participaba con el 40%).

#### **Cesión de derechos**

La Administración de los Consortios y compañías socias, solicitaron al MEM aprobar la cesión de derechos contractuales de las Compañías Petroriva S.A. y Compañía Sudamericana de Fósforos del Ecuador Fosforocomp S.A. a favor de PCR-ECUADOR S.A. (anteriormente Petróleos Sud Americanos del Ecuador Petrolamerec S.A.) para fungir como operadora y contratista única de los contratos por los servicios de exploración y explotación de hidrocarburos de los bloques Pindo y Palanda -Yuca Sur.

El 14 de abril de 2023, el Ministerio de Energía y Minas emitió el Acuerdo Nro. MEM-VH-2023-0019-AM, mediante el cual, autorizó la cesión del 50% de los derechos contractuales de las compañías Petroriva S.A. (40%) y Sudamericana de Fósforos del Ecuador Fosforocomp S.A. (10%), a favor de Petróleos Sud Americanos del Ecuador Petrolamerec S.A. (ahora PCR-ECUADOR S.A.) considerando que son empresas del mismo grupo empresarial, de los Contratos de Prestación Servicios para la Exploración y/o Explotación de Hidrocarburos (Petróleo Crudo) en el Bloque Pindo y en Bloque Palanda Yuca Sur.

La cesión de derechos contractuales se hizo efectiva con fecha 31 de mayo de 2023 y en este sentido el Consorcio Petrolero Palanda Yuca Sur y el Consorcio Petrosud Petroriva hasta la mencionada fecha operaron los Bloques 64 y 65. La operación de los mencionados bloques la realiza PCR-ECUADOR S.A (ex PETROLAMEREC S.A.) desde el 1 de junio de 2023.

Esta cesión se inscribió en el Registro de Hidrocarburos mediante Oficio Nro. MEM-SCHAA-2023-0041-OF de 14 de junio de 2023. El informe de recomendación para la modificación de los Contratos por parte del Comité de Licitación Hidrocarburífera COLH fue aprobado y se suscribieron los contratos modificatorios el 17 de noviembre de 2023.



## 2. PROCESO DE LIQUIDACIÓN

Los accionistas de Petroriva S.A. han manifestado su intención de liquidar la compañía por lo que se evaluará los pasos a seguir para dar inicio el proceso de liquidación.

Esta decisión se da por cuanto la Compañía cedió sus derechos contractuales en los Contratos Modificatorios a Contratos de Prestación de Servicios para la Exploración y Explotación de Hidrocarburos (petróleo crudo) en los Bloques Palanda Yuca Sur y Pindo, puesto que su participación en cada uno de los Consorcios fue cedida a favor de PCR-ECUADOR S.A. (antes denominada Petróleos Sud Americanos del Ecuador PETROLAMEREC S.A.) mediante escritura pública de cesión de derechos y obligaciones contractuales y elevada a escritura pública el 2 de junio de 2023, la cual era la única actividad que mantenía la compañía y adicionalmente, los Accionistas no tienen intención de buscar nuevos negocios.

## 3. POLÍTICAS CONTABLES MATERIALES

**3.1 Moneda funcional** - La moneda funcional de la Compañía es el Dólar de los Estados Unidos de América (U.S. dólares), el cual es la moneda de circulación en el Ecuador.

**3.2 Bases contables de liquidación** - Los estados financieros de la Compañía por el año terminado el 31 de diciembre del 2024, han sido preparados de conformidad con las bases contables aplicables a una empresa en liquidación.

De acuerdo con las bases de liquidación, los activos se presentan a su valor de probable realización y los pasivos a sus valores probables de cancelación o pago.

Los importes de las notas a los estados financieros están expresados en U.S. dólares, excepto cuando se especifique lo contrario.

A continuación, se describen las principales políticas contables adoptadas en la preparación de estados financieros:

**3.3 Activos** - Se miden de forma tal que reflejen el importe estimado de efectivo u otra contraprestación que espera cobrar o transferir al liquidar o disponer de esos activos al llevar a cabo su plan de liquidación.

**3.4 Pasivos** - Están registrados a sus valores probables de cancelación.

**3.5 Costos y gastos** - Se registran al costo histórico. Los costos y gastos se reconocen a medida que son incurridos, independientemente de la fecha en que se haya realizado el pago, y se registran en el período en el que se conocen.

**3.6 Activos netos** - Constituyen aportes entregados por los accionistas de la Compañía, resultados y reservas originadas en años anteriores.



**3.7 Medición subsecuente** - En cada fecha sobre la que se informa, la Compañía volverá a medir sus activos y otros elementos que espera vender que no haya reconocido previamente, pasivos, los devengos de disposición u otros costos o ingresos para reflejar el cambio real o estimado en el valor en libros desde la fecha de presentación anterior.

#### 4. BANCOS

31/12/24

Depósitos en cuentas corrientes propias 53,086

#### 5. INVERSIONES EN ACTIVOS FINANCIEROS

31/12/24

Inversiones en certificados de depósito 8,544,856

Al 31 de diciembre de 2024, se registra un total de dos (2) certificados de depósito a plazo fijo, con fechas de vencimiento hasta enero 2025, las cuales se generaron en instituciones financieras locales. Estas inversiones han sido sujetas a una tasa de interés promedio efectiva anual del 7.38% durante el período, variando entre 5.06% y 9.65% para el año 2024.

#### 6. CARGAS FISCALES

31/12/24

##### Corrientes:

Impuesto a las ganancias a pagar (1) 127,472

Impuesto a la utilidad - Contribución para seguridad por pagar (2) 29,093

Total 156,565

(1) De conformidad con disposiciones legales, el impuesto a la renta se determina con la tarifa del 25%. Al 31 de diciembre del 2024, el saldo impuesto a las ganancias por pagar se presenta neto de pago de anticipo de impuesto a la renta y retenciones de impuesto a las ganancias.

(2) Corresponde a la Contribución Temporal de Seguridad (CTS) por los ejercicios fiscales 2024 y 2025 la cual fue calculada de acuerdo a lo establecido en el Registro Oficial Suplemento No. 516 de 12 de marzo de 2024 que publicó la Ley Orgánica para enfrentar el Conflicto Armado Interno, la Crisis Social y Económica, en donde se estipula que, los Sujetos Pasivos de esta contribución serán las sociedades, de conformidad con la definición establecida en el artículo 98 de la Ley de Régimen Tributario Interno, residentes fiscales en el Ecuador, que obtuvieron ingresos gravados durante el ejercicio fiscal 2022, así como los establecimientos permanentes que obtuvieron ingresos gravados durante el ejercicio 2022, la tarifa de la contribución es del 3.25% sobre las



utilidades gravadas con impuesto a la renta del ejercicio fiscal 2022.

La Compañía registró US\$58,187 correspondientes a esta contribución y pagó US\$29,093 en el plazo establecido el 31 de marzo del 2024, quedando un saldo de US\$29,093 que se declarará y pagará hasta el 31 de marzo del 2025.

## 7. ACTIVOS NETOS

**7.1 Capital y prima en emisión de acciones** - Al 31 de diciembre del 2024 y 2023, el capital social autorizado que mantiene la Compañía asciende a 750,934 acciones de US\$1 valor nominal unitario y una prima de emisión de acciones por US\$2,709,335.

**7.2 Reserva legal** - La Ley de Compañías requiere que por lo menos el 10% de la utilidad anual sea apropiado como reserva legal hasta que ésta como mínimo alcance el 50% del capital social.

Esta reserva no es disponible para el pago de dividendos en efectivo, pero puede ser capitalizada en su totalidad.

### 7.3 Resultados Acumulados:

Los saldos de las siguientes cuentas surgen de la aplicación por primera vez de las NIIF y de los saldos según PCGA anteriores, los cuales según Resolución emitida por la Superintendencia de Compañías el 14 de octubre del 2011, podrán ser utilizados de la siguiente forma:

	<u>31/12/24</u>
Utilidades retenidas – distribuibles	2,336,701
Resultados acumulados provenientes de la adopción de las NIIF	<u>(1,984,332)</u>
Total	<u>352,369</u>

**Resultados acumulados provenientes de la adopción de las NIIF** - Corresponde a los valores resultantes de las diferencias originadas entre las políticas contables de acuerdo a NIIF de la Compañía y los principios contables anteriores aplicables en el Ecuador (PCGA). El saldo deudor podrá ser absorbido por los resultados acumulados y los del último ejercicio económico concluido, si los hubiere.

### 7.4 Dividendos:

Los dividendos distribuidos a favor de accionistas personas naturales residentes en el Ecuador y de sociedades domiciliadas en paraísos fiscales, o en jurisdicciones de menor imposición, se encuentran sujetos a retención para efectos del impuesto a la renta.



## 8. INGRESOS FINANCIEROS, NETOS

31/12/24

### Ingresos financieros

Interés certificados de depósito

690,800

## 9. GASTOS ADMINISTRATIVOS

31/12/24

Impuestos, tasas y contribuciones

72,211

Honorarios y retribuciones por servicios

10,691

Total

82,902

## 10. OTROS GASTOS

31/12/24

Baja de otras cuentas por cobrar

59,732

IVA gasto

674

Total

60,406

## 11. GASTO IMPUESTO A LAS GANANCIAS

31/12/24

Impuesto a las ganancias corriente

136,852

Impuesto a la utilidad - Contribución de Seguridad

58,187

Total

195,039

## 12. CONTINGENCIAS

En virtud de la cesión de derechos contractuales, los contingentes derivados de los contratos cedidos de la Compañía pasaron a ser responsabilidad total de Petróleos Sudamericanos del Ecuador Petrolamerec S.A. ahora denominada PCR-ECUADOR S.A.



### 13. COSTOS ESTIMADOS EN BASES DE LIQUIDACIÓN

La Compañía estima los siguientes costos que se incurrirán como parte del proceso liquidación:

***Gastos administrativos:***

	<u>Valor</u>
Honorarios, auditoría, legales y otros	3,100
Impuestos y Contribuciones	7,051
Patente y 1.5 x mil sobre activos totales	<u>12,655</u>
Total	<u>22,806</u>

### 14. HECHOS OCURRIDOS DESPUÉS DEL PERÍODO SOBRE EL QUE SE INFORMA

Entre el 31 de diciembre de 2024 y la fecha de emisión de los estados financieros 6 de marzo del 2025, no se produjeron eventos que en opinión de la Administración de la Compañía pudieran tener un efecto importante sobre los estados financieros adjuntos.

### 15. APROBACIÓN DE LOS ESTADOS FINANCIEROS

Los estados financieros por el período terminado el 31 de diciembre de 2024 han sido aprobados por la Administración el 6 de marzo del 2025 y serán presentados a sus Accionistas para su aprobación. En opinión de la Administración de la Compañía, los estados financieros serán aprobados por los Accionistas sin modificaciones.

---

