

PECOM ENERGÍA DE URUGUAY S.A.

ESTADOS FINANCIEROS

**AL 31 DE DICIEMBRE DE 2024
PRESENTADOS EN FORMA COMPARATIVA**



COMAS MILBURN
CONSULTING

INFORME DE LOS AUDITORES INDEPENDIENTES

A los Señores Accionistas y miembros del
Directorio de Pecom Energía de Uruguay S.A.
Montevideo, Uruguay

Introducción

Hemos auditado los estados financieros adjuntos de Pecom Energía de Uruguay S.A. que comprenden: (a) el estado de situación financiera al 31 de diciembre de 2024, (b) los estados de resultados, de resultado integral, de cambios en el patrimonio neto y flujo de efectivo por el ejercicio finalizado en esa fecha, y (c) un resumen de las políticas contables significativas y otra información explicativa.

Responsabilidad de la Dirección

La Dirección de la Sociedad es responsable por la preparación y presentación de los estados financieros de la Sociedad de acuerdo con las Normas Internacionales de Información Financiera (NIIF), adoptadas por la Federación Argentina de Consejos Profesionales de Ciencias Económicas como normas contables profesionales e incorporadas por la Comisión Nacional de Valores a su normativa. La Dirección de la Sociedad es también responsable del control interno que considere necesario para permitir la preparación de información financiera libre de distorsiones significativas, ya sea debido a errores o irregularidades

Responsabilidad del auditor

Nuestra responsabilidad es expresar una opinión sobre los estados financieros mencionados en el párrafo 1. basada en nuestra auditoría. Hemos llevado a cabo nuestro examen de conformidad con las normas de auditoría establecidas en la Resolución Técnica N° 37 de la Federación Argentina de Consejos Profesionales de Ciencias Económicas. Dichas normas exigen que cumplamos los requerimientos de ética, así como que planifiquemos y ejecutemos la auditoría con el fin de obtener una seguridad razonable de que los estados contables están libres de incorrecciones significativas.

Una auditoría involucra la aplicación de procedimientos, sustancialmente sobre bases selectivas, para obtener elementos de juicio sobre las cifras y otra información presentadas en los estados contables. Los procedimientos seleccionados, así como la valoración de los riesgos de incorrecciones significativas en los estados financieros, dependen del juicio profesional del auditor. Al efectuar dichas valoraciones del riesgo, el auditor tiene en cuenta el control interno pertinente para la preparación y presentación razonable por parte de la Sociedad de los estados financieros, con el fin de diseñar los procedimientos de auditoría que sean adecuados en función de las circunstancias y no con la finalidad de expresar una opinión sobre la eficacia del control interno de la Sociedad.

Una auditoría también incluye la evaluación de la adecuación de las políticas contables aplicadas y de la razonabilidad de las estimaciones contables realizadas por el Directorio y la Gerencia de la Sociedad, así como la evaluación de la presentación de los estados contables en su conjunto.

Consideramos que los elementos de juicio que he obtenido proporcionan una base suficiente y adecuada para mi opinión de auditoría.



COMAS MILBURN

Opinión

En nuestra opinión, excepto por la omisión de la información mencionada en el párrafo 4., los estados financieros mencionados en el párrafo 1 de este informe presentan razonablemente, en todos sus aspectos significativos, la situación financiera de Pecom Energía de Uruguay S.A. al 31 de diciembre de 2024, así como sus resultados, la evolución de su patrimonio neto y el flujo de su efectivo correspondientes al ejercicio económico finalizado en esa fecha, de conformidad con las Normas Internacionales de Información Financiera.

Informe sobre cumplimiento de disposiciones vigentes

En cumplimiento de disposiciones vigentes en la República Argentina, informamos que la Sociedad está inscrita en el Registro de Comercio de Uruguay y se rige por la normativa de ese país.

Restricción de uso y distribución

Este informe es para uso exclusivo en la República Argentina a los efectos de ser utilizado por la sociedad controlante (Pecom Servicios Energía S.A.U.) con el fin de acompañar la presentación de sus estados financieros ante la Comisión Nacional de Valores de la República Argentina y la Bolsa de Comercio de Buenos Aires y no debe ser utilizado para ningún otro propósito.

Eduardo Milburn
EDUARDO MILBURN
CONTADOR
CJPP 103932

6 de marzo de 2025



PECOM ENERGÍA DE URUGUAY S.A.**Estados Financieros**

Correspondientes el ejercicio finalizado el 31 de diciembre de 2024
Comparativo con el ejercicio anterior
Expresados en dólares estadounidenses

Domicilio legal: Plaza Independencia 811, Montevideo, Uruguay

Actividad principal: Inversora

Fecha de inscripción en el Registro Público de Comercio:

- Del Estatuto: 31 de agosto de 2020
- De la última modificación: 15 de marzo de 2021

Fecha de vencimiento del Estatuto o Contrato Social: 18 de junio de 2020


Sociedad controlante: Pecom Servicios Energía S.A.U.

Domicilio legal: Bouchard 680, piso 12° de la Ciudad Autónoma de Buenos Aires

Actividad principal de la sociedad controlante: Construcción, dirección, ejecución, consultoría, montaje, supervisión, instalación, asesoramiento, mantenimiento, explotación y ejecución de toda clase de obras, públicas y privadas, de construcción, ingeniería y arquitectura. Gestión y explotación por concesión de explotaciones convencionales y/o no convencionales de hidrocarburos. Prestación de servicios integrales a empresas dedicadas a la exploración y explotación de hidrocarburos, como también compra y venta de maquinaria, equipos, materiales y productos relacionados con la industria petrolera.

Porcentaje de capital de la sociedad controlante sobre el patrimonio neto: 100,00%

Capital social (Nota 9): 300.189.628 acciones


Eduardo Milburn
Contador
C.J.P.P. 103.932


Alberto Gabriel Leone
Presidente

PECOM ENERGÍA DE URUGUAY S.A.

Estado de Resultado Integral
 Correspondientes el ejercicio finalizado el 31 de diciembre de 2024
 Comparativo con el ejercicio anterior
 Expresados en dólares estadounidenses

		<u>31.12.2024</u>	<u>31.12.2023</u>
Resultado por participaciones en subsidiarias y asociadas	5	1.526.709	364.012
Gastos de administración	6.1	(33.127)	(27.142)
Otros gastos operativos	6.2	(26.281)	(1.575.447)
Resultado operativo		<u>1.467.301</u>	<u>(1.238.577)</u>
Ingresos financieros	6.3	70.585	100.769
Costos financieros	6.4	(140.731)	(140)
Resultado antes del impuesto a las ganancias		<u>1.397.155</u>	<u>(1.137.948)</u>
Impuesto a las ganancias		-	(944)
Ganancia (Pérdida) del ejercicio		<u>1.397.155</u>	<u>(1.138.892)</u>
Otro Resultado Integral		(1.130.819)	186.903
Ganancia (Pérdida) integral del ejercicio		<u>266.336</u>	<u>(951.989)</u>

Las notas que se acompañan son parte integrante de los presentes estados financieros.


 Eduardo Milburn
 Contador
 C.J.P.P. 103.932


Alberto Gabriel Leone
 Presidente

PECOM ENERGÍA DE URUGUAY S.A.

Estado de Situación Financiera
 Correspondientes el ejercicio finalizado el 31 de diciembre de 2024
 Comparativo con el ejercicio anterior
 Expresados en dólares estadounidenses

		<u>31.12.2024</u>	<u>31.12.2023</u>
ACTIVO			
ACTIVO NO CORRIENTE			
Participaciones en subsidiarias y asociadas	5	5.271.708	4.856.383
Total del activo no corriente		<u>5.271.708</u>	<u>4.856.383</u>
ACTIVO CORRIENTE			
Créditos fiscales	7.1	2.243	1.012
Otros créditos	8.1	893.883	650.996
Efectivo y equivalente de efectivo	8.2	1.761.972	1.728.054
Total activo corriente		<u>2.658.098</u>	<u>2.380.062</u>
Total del activo		<u>7.929.806</u>	<u>7.236.445</u>
PATRIMONIO			
Capital social	9	7.006.909	6.576.909
Resultados no asignados		1.863.318	466.163
Otros resultados integrales		(943.916)	186.903
Total Patrimonio		<u>7.926.311</u>	<u>7.229.975</u>
PASIVO			
PASIVO CORRIENTE			
Provisiones	8.3	1.135	6.470
Deudas fiscales	7.2	2.360	-
Total pasivo corriente		<u>3.495</u>	<u>6.470</u>
PASIVO NO CORRIENTE			
Total Pasivo No Corriente		<u>-</u>	<u>-</u>
Total del pasivo		<u>3.495</u>	<u>6.470</u>
Total del pasivo y patrimonio		<u>7.929.806</u>	<u>7.236.445</u>

Las notas que se acompañan son parte integrante de los presentes estados financieros.


 Eduardo Milburn
 Contador
 C.J.P.P. 103.932


Alberto Gabriel Leone
 Presidente

PECOM ENERGÍA DE URUGUAY S.A.

Estado de Cambios en el Patrimonio
 Correspondientes el ejercicio finalizado el 31 de diciembre de 2024
 Comparativo con el ejercicio anterior
 Expresados en dólares estadounidenses

	2024			2023	
	Capital	Otros resultado integral	Resultados no asignados	Total	
Saldos al inicio del ejercicio	6.576.909	186.903	466.163	7.229.975	8.181.964
Aporte de capital dispuesto por la Asamblea Extraordinaria del 17 de diciembre 2024	430.000	-	-	430.000	-
Ganancia (Pérdida) del ejercicio	-	-	1.397.155	1.397.155	(1.138.892)
Otro resultado integral	-	(1.130.819)	-	(1.130.819)	186.903
Ganancia (Pérdida) integral del ejercicio	<u>7.006.909</u>	<u>(943.916)</u>	<u>1.397.155</u>	<u>266.336</u>	<u>(951.989)</u>
Saldos al cierre del ejercicio	<u>7.006.909</u>	<u>(943.916)</u>	<u>1.863.318</u>	<u>7.926.311</u>	<u>7.229.975</u>

Las notas que se acompañan son parte integrante de los presentes estados financieros.


 Eduardo Milburn
 Contador
 C.J.P.P. 103.932


Alberto Gabriel Leone
 Presidente

PECOM ENERGÍA DE URUGUAY S.A.

Estado de Flujo de Efectivo
 Correspondientes el ejercicio finalizado el 31 de diciembre de 2024
 Comparativo con el ejercicio anterior
 Expresados en dólares estadounidenses

	<u>31.12.2024</u>	<u>31.12.2023</u>
Efectivo y equivalentes de efectivo al inicio del ejercicio	1.728.054	1.697.023
Efectivo y equivalentes de efectivo al cierre del ejercicio	<u>1.761.972</u>	<u>1.728.054</u>
Aumento neto del efectivo	33.918	31.031
Flujo de efectivo proveniente de actividades operativas:		
Resultado del ejercicio	1.397.155	(1.138.892)
Ajuste de no fondos:		
Resultado por participaciones en subsidiarias	(1.526.709)	(364.012)
Baja llave	-	1.536.549
Diversos	26.281	26.361
Cambios en activos y pasivos:		
Aumento (Disminución) de Otros créditos	139.226	(49.860)
(Disminución) Aumento de Otras deudas	(2.975)	5.554
Disminución inversión en subsidiarias	940	15.331
Total fondos provenientes de operaciones	33.918	31.031
Actividades de inversión:		
Inversión en sociedades	(430.000)	-
Total fondos provenientes de actividades de inversión	(430.000)	-
Actividades de financiamiento:		
Aporte de accionista	430.000	-
Total fondos provenientes de financiamiento	430.000	-
Aumento de flujo de efectivos y equivalente	33.918	31.031

Las notas que se acompañan son parte integrante de los presentes estados financieros.


 Eduardo Milburn
 Contador
 C.J.P.P. 103.932

Alberto Gabriel Leone
 Presidente

PECOM ENERGÍA DE URUGUAY S.A.

Notas a los Estados Financieros
Correspondientes al ejercicio finalizado el 31 de diciembre de 2024
Expresadas en dólares estadounidenses

NOTA 1: INFORMACIÓN GENERAL DE LA SOCIEDAD**1.1 Información general de la Sociedad**

El objeto social faculta a Pecom Energía de Uruguay S.A., una Sociedad comercial con domicilio legal en la ciudad de Montevideo, Uruguay, a realizar por cuenta propia o de terceros, o asociada a terceros, tanto en Uruguay como en el extranjero, actividades de inversión en Sociedades, adquirir o mantener participaciones en Sociedades sin limitación de ninguna naturaleza, y otras actividades vinculadas con el giro principal (actividades de financiamiento, realizar aportes de capital, constituir Sociedades, fusiones, concertación de operaciones, compra, venta y negociación de títulos valores y toda clase de bienes muebles e inmuebles).

Con fecha 26 de noviembre de 2024 Pecom Energía de Uruguay S.A. aceptó las ofertas emitidas por Pecom Servicios Energía S.A.U., con el objeto de transferir las acciones de su titularidad representativas del 2% del capital social y votos de TEL 3 S.A.U. y Pecom Servicios Medioambientales S.A.U.

La Sociedad cierra su ejercicio el 31 de diciembre de cada año.

1.2 Contexto económico en el que opera la Sociedad

En 2024, la economía uruguaya mostró una recuperación moderada, con un crecimiento del PIB del 4,1%. Las variables macroeconómicas se mantienen en valores esperados por el gobierno con una inflación del 5,4%, siendo el principal desafío para el año entrante disminuir el déficit fiscal.


La Dirección de la Sociedad monitorea permanentemente la evolución de las variables que afectan su negocio, y el de sus subsidiarias para definir su curso de acción e identificar los potenciales impactos sobre su situación patrimonial y financiera.

NOTA 2: BASES DE PREPARACIÓN

Los presentes estados financieros han sido preparados de acuerdo con las Normas de Contabilidad NIIF emitidas por el IASB y han sido aprobados para su emisión por la Gerencia de la Sociedad con fecha 6 de marzo de 2025. En la Nota 3 se describen las principales políticas contables adoptadas en la preparación de los presentes estados financieros, las cuales se han aplicado de manera uniforme.

La Sociedad ha preparado los presentes estados financieros al sólo efecto de la determinación del valor patrimonial proporcional de la inversión que posee su sociedad controlante y la confección de la correspondiente información consolidada por parte de ésta.

La información que se expone a efectos comparativos surge de los estados financieros a dicha fecha

NOTA 3: POLÍTICAS CONTABLES

Eduardo Milburn
Contador
C.J.P.P. 103.932

Alberto Gabriel Leone
Presidente

PECOM ENERGÍA DE URUGUAY S.A.

Las políticas contables adoptadas para los estados financieros utilizadas en la preparación de los presentes estados financieros son aquellas normas e interpretaciones nuevas y revisadas, emitidas por el IASB, que son relevantes para sus operaciones y de aplicación efectiva obligatoria a partir del 1 de enero de 2024.

Las principales políticas contables utilizadas en la preparación de los presentes estados financieros se explicitan a continuación.

Al 31 de diciembre de 2024, la Sociedad no ha aplicado las Normas de contabilidad NIIF y/o sus modificaciones de forma anticipada.

3.1 Nuevas normas, modificaciones e interpretaciones emitidas por el IASB que son de aplicación efectiva al 31 de diciembre de 2024 y han sido adoptadas por la Sociedad

La Sociedad ha aplicado las siguientes normas y/o modificaciones por primera vez a partir del 1 de enero de 2024:

- NIC 1 “Presentación de estados financieros” (modificada en enero de 2020 y octubre de 2022)
- NIIF 16 “Arrendamientos” (modificada en septiembre de 2022)
- NIC 7 “Estado de flujos de efectivo” y NIIF 7 “Instrumentos financieros – información a revelar” (modificadas en mayo de 2023)


La aplicación de las normas y/o modificaciones detalladas no generó ningún impacto en los resultados de las operaciones o la situación financiera de la Sociedad.

3.2 Nuevas normas, modificaciones e interpretaciones emitidas por el IASB no efectivas y no adoptadas anticipadamente por la Sociedad

Al 31 de diciembre de 2024, la Sociedad no ha aplicado las siguientes normas y/o modificaciones de forma anticipada:

- NIC 21 “Efectos de las variaciones en las tasas de cambio de la moneda extranjera”: modificada en agosto de 2023. Incorpora el tratamiento contable en caso de falta de convertibilidad de moneda, estableciendo los lineamientos para la estimación del tipo de cambio para reflejar la tasa a la cual tendría lugar cada transacción en la fecha de medición, con las condiciones económicas prevalecientes. Las modificaciones son aplicables a los ejercicios anuales iniciados a partir del 1 de enero de 2025, permitiendo la adopción anticipada. La Sociedad estima que la aplicación no impactará en los resultados de las operaciones o en la situación financiera de la Sociedad, no obstante, continúa monitoreando el contexto cambiario.

- NIIF 18 “Presentación e información a revelar en los estados financieros”: emitida en abril de 2024. Establece nuevos requisitos de presentación y revelación de información con el objetivo de garantizar que los estados financieros proporcionen información relevante que represente fielmente la situación de una entidad. La norma no afecta el reconocimiento o medición de las partidas de los estados financieros; no obstante, introduce nuevos requisitos para aumentar la comparabilidad entre entidades. En particular, se destaca: (i) la clasificación de ingresos y gastos en categorías operativas, de inversión y financiación; (ii) la incorporación de subtotales requeridos; y (iii) la divulgación de medidas de desempeño definidas por la gerencia. La norma es aplicable de forma retroactiva a los ejercicios anuales y periodos intermedios iniciados a partir del 1 de enero de 2027, permitiendo la adopción anticipada. La aplicación de la norma no impactará en los resultados de las operaciones o en la situación financiera de la Sociedad.


Eduardo Milburn
Contador
C.J.P.P. 103.932

Alberto Gabriel Leone
Presidente

PECOM ENERGÍA DE URUGUAY S.A.

- NIIF 19 “Subsidiarias sin contabilidad pública: Revelación”: emitida en abril de 2024. Establece la opción de revelar requisitos de información reducidos para entidades sin contabilidad pública que son subsidiarias de una entidad que prepara estados financieros consolidados que están disponibles para uso público y cumplen con las normas de contabilidad NIIF. La norma es aplicable para periodos iniciados a partir del 1 de enero de 2027, permitiendo la adopción anticipada. La aplicación de la norma no impactará en los resultados de las operaciones o en la situación financiera de la Sociedad.

- NIIF 9 y NIIF 7 “Instrumentos financieros e Información a revelar”: en mayo de 2024 se modifica la guía de aplicación de NIIF 9 y se incorporan requisitos de revelación en NIIF 7. En particular, incorpora la opción de considerar la cancelación de un pasivo financiero antes de su liquidación en caso de emisión de instrucciones de pago electrónicas que cumplen determinados requisitos e incorpora requisitos de revelación para inversiones en instrumentos de patrimonio designadas a valor razonable con cambios en otros resultados integrales e instrumentos a costo amortizado o valor razonable con cambios en otros resultados integrales. Las modificaciones son aplicables para periodos iniciados a partir del 1 de enero de 2026, permitiendo la adopción anticipada. La aplicación de la norma no impactará en los resultados de las operaciones o en la situación financiera de la Sociedad.

- MEJORAS A LAS NIIF – Volumen 11: en julio de 2024 se incorporan modificaciones menores en NIIF 1, NIIF 7, NIIF 9, NIIF 10 y NIC 7. Las modificaciones son aplicables para periodos iniciados a partir del 1 de enero de 2026, permitiendo la adopción anticipada. La aplicación de las modificaciones no impactará en los resultados de las operaciones o en la situación financiera de la Sociedad.

- NIIF 9 y NIIF 7 “Instrumentos financieros e Información a revelar”: en diciembre de 2024 se modifica la NIIF 9 y se incorporan requisitos de revelación en NIIF 7 en relación con contratos de compra-venta de electricidad dependiente de la naturaleza. En particular, permite la exención de registración a valor razonable para el caso de entidades que sean compradoras netas de electricidad durante los contratos; y flexibiliza la designación como instrumento de cobertura para aquellos contratos que no cumplen los requisitos para la exención mencionada. Las modificaciones son aplicables para periodos iniciados a partir del 1 de enero de 2027, permitiendo la adopción anticipada. La aplicación de la norma no impactará en los resultados de las operaciones o en la situación financiera de la Sociedad.

3.3 Efectos de las variaciones de las tasas de cambio de la moneda extranjera


3.3.1 Moneda funcional y de presentación

La información incluida en los estados financieros se registra y presenta en dólares estadounidenses que es la moneda funcional de la Sociedad, es decir, la moneda del entorno económico principal en el que opera la entidad.

3.3.2 Transacciones y saldos en moneda extranjera

Las transacciones en moneda extranjera son convertidas a la moneda funcional usando el tipo de cambio vendedor vigente en la fecha de cada transacción o valuación, cuando los conceptos de las mismas son remedidos.

Las ganancias y pérdidas generadas por las diferencias en el tipo cambio de las monedas extranjeras resultantes de la liquidación de partidas monetarias y de la conversión de partidas monetarias al cierre del ejercicio utilizando la tasa de cambio de cierre, son reconocidas dentro de los resultados financieros en el estado de resultado integral, a excepción de los montos que son capitalizados.



Eduardo Milburn
Contador
C.J.P.P. 103.932

Alberto Gabriel Leone
Presidente

PECOM ENERGÍA DE URUGUAY S.A.

3.4 Participación en sociedades

3.4.1 Consolidación

En relación a lo propuesto en el párrafo 4 de la NIIF 10 la Sociedad no presenta estados financieros consolidados dado que prepara sus estados financieros al sólo efecto de la determinación del valor patrimonial proporcional de la inversión que posee su sociedad controlante y esta última elabora estados financieros consolidados de uso público y de acuerdo a NIIF.

3.4.2 Subsidiarias

La Sociedad controla una entidad cuando está expuesta, o tiene derecho, a rendimientos variables por su participación en la entidad y tiene la capacidad de influir en esos rendimientos a través de su poder para dirigir las actividades relevantes de la entidad. Las inversiones en subsidiarias se contabilizan usando el método de la participación.

3.4.3 Asociadas

Las participaciones en asociadas se contabilizan utilizando el método de la participación, luego del reconocimiento inicial al costo. Bajo este método, las inversiones se ajustan por los cambios posteriores a la adquisición para reconocer la participación la Sociedad en el resultado del período y en el otro resultado integral de cada participada.

En el momento de la adquisición, cualquier diferencia entre el costo de la inversión y la participación de la Sociedad en el valor razonable neto de los activos y pasivos identificables en una asociada o negocio conjunto, se registra de la siguiente forma: (i) la llave del negocio se incluye en el importe en libros de la participada y no se amortiza; y (ii) cualquier exceso en el valor razonable neto sobre el costo se registra como ingreso para la determinación de la participación de la Sociedad en el resultado de la participada.

Las ganancias y pérdidas no realizadas por transacciones entre la Sociedad y sus asociadas se eliminan en la medida de la participación la Sociedad en estas entidades. Las políticas contables de las participadas han sido modificadas en caso de ser necesario para asegurar la consistencia con las políticas contables adoptadas la Sociedad.


El valor en libros de las inversiones se revisa por deterioro de acuerdo con la política descrita en Nota 3.5.

3.5 Deterioro del valor de los activos no financieros

Las llaves de negocio no están sujetos a amortización y son evaluados anualmente por deterioro, o con mayor frecuencia si los eventos o cambios en las circunstancias indican que pueden estar deteriorados.

El resto de los activos no financieros se someten a revisiones para pérdidas por deterioro siempre que algún suceso o cambio en las circunstancias indique que el importe en libros podría no ser recuperable. Se reconoce una pérdida por deterioro por el importe que el valor en libros del activo excede su importe recuperable.

El importe recuperable es el mayor entre el valor razonable menos los costos para la venta y el valor en uso de un activo. A efectos de evaluar las pérdidas por deterioro de valor, los activos se agrupan al nivel más bajo para el que se generan flujos de efectivo identificables por separado que son independientes de los flujos de otros activos o grupo de activos (UGEs).



Eduardo Milburn
Contador
C.J.P.P. 103.932

Alberto Gabriel Leone
Presidente

PECOM ENERGÍA DE URUGUAY S.A.

La posible reversión de pérdidas por deterioro de valor de activos no financieros que sufren una pérdida por deterioro se revisa en todas las fechas a las que se presenta información financiera.

3.6 Instrumentos financieros

3.6.1 En función del modelo de negocio para administrar los activos financieros y los términos contractuales de los flujos de efectivo, la Sociedad clasifica sus activos financieros en las siguientes categorías:

- (i) activos financieros que se miden posteriormente a valor razonable con cambios en resultados: se reconocen inicialmente a su valor razonable, los costos de transacción incurridos se registran como gasto y los cambios en el valor razonable se reconocen en el rubro de “Resultados financieros” del estado de resultados integrales, y
- (ii) activos financieros que se miden posteriormente a costo amortizado: se reconocen inicialmente a su valor razonable más costos directamente atribuibles a la adquisición de instrumentos y posteriormente se miden a costo amortizado utilizando el método de la tasa de interés efectiva menos cualquier pérdida por deterioro de valor.

Las compras y ventas convencionales de activos financieros se registran en la fecha de liquidación.

La Sociedad mide posteriormente todas las inversiones en instrumentos de patrimonio a valor razonable con cambios en resultados. Los dividendos procedentes de estas inversiones se reconocen en resultados.

La sociedad reclasifica los activos financieros cuando y sólo cuando cambia su modelo de negocio para gestionar esos activos.

Los activos financieros se dan de baja cuando los derechos contractuales a recibir flujos de efectivo de los activos han expirado o se han transferido y la Sociedad ha transferido sustancialmente todos los riesgos y beneficios inherentes a la propiedad de los activos.


Los pasivos financieros se reconocen inicialmente a su valor razonable menos los costos de la transacción incurridos y posteriormente se miden a costo amortizado utilizando el método de la tasa de interés efectiva.

En caso de modificación o canje de un contrato de deuda, la Sociedad registra la cancelación del pasivo original, y reconoce un nuevo pasivo financiero si las nuevas condiciones son sustancialmente diferentes a las originales. Los préstamos se clasifican como pasivos corrientes a menos que la Sociedad tenga un derecho incondicional a diferir la liquidación del pasivo durante al menos 12 meses después del período sobre el que se informa.

Los costos de préstamos generales y específicos que son directamente atribuibles a la adquisición, construcción o montaje de un activo que necesariamente requiere un período sustancial o prolongado para prepararse para el uso al que está destinado, se capitalizan durante dicho período. Los rendimientos por colocaciones transitorias de fondos por préstamos específicos pendientes de erogaciones en activos aptos se deducen de los costos por préstamos para capitalización.

Cualquier otro costo por préstamos se registra en el resultado del período en que se incurre en el rubro de “Resultados financieros” del estado de resultados integrales.

Los pasivos financieros se dan de baja en caso de extinción, es decir, cuando la obligación ha sido pagada, cancelada o ha expirado.


Eduardo Milburn
Contador
C.J.P.P. 103.932

Alberto Gabriel Leone
Presidente

PECOM ENERGÍA DE URUGUAY S.A.

Los activos y pasivos financieros se compensan cuando existe un derecho exigible legalmente de compensar los valores reconocidos y existe una intención de pagar en forma neta, o de realizar el activo y cancelar el pasivo simultáneamente.

3.7 Efectivo y equivalentes de efectivo

Corresponde a los depósitos a la vista en entidades bancarias y otras inversiones a corto plazo de gran liquidez con un vencimiento original de tres meses o menos, que son fácilmente convertibles en cantidades conocidas de efectivo y que están sujetas a un riesgo poco significativo de cambio de valor. En caso de existir, los adelantos en cuenta corriente se exponen dentro de los préstamos de corto plazo y no se exponen dentro del efectivo y equivalentes de efectivo en el Estado de Flujos de Efectivo, por no ser parte integrante de la gestión de efectivo de la Sociedad.

3.8 Patrimonio

La contabilización de los movimientos del patrimonio se efectúa de acuerdo con las respectivas decisiones de asambleas, normas legales o reglamentarias.

El capital social representa el capital integrado, el cual está formado por los aportes efectuados por los accionistas, representados por acciones, comprendiendo las acciones en circulación a su valor nominal.

De acuerdo con lo establecido en los Estatutos de la Sociedad, de las utilidades líquidas de cada gestión que surja del estado de resultado integral del ejercicio, los ajustes a ejercicios anteriores, las transferencias de otro resultado integral a resultados no asignados y las pérdidas acumuladas de ejercicios anteriores, se destinará obligatoriamente un 5% para constituir un fondo de reserva legal hasta cubrir el 50% del capital pagado.

Los resultados no asignados comprenden el resultado del ejercicio, los resultados sin asignación de ejercicios anteriores que no fueron distribuidos, los transferidos de otro resultado integral, los ajustes de ejercicios anteriores por aplicación de las Normas de contabilidad NIIF.

3.9 Saldos y operaciones con partes relacionadas

Los saldos con partes relacionadas han sido valuados de acuerdo con las condiciones pactadas entre las partes involucradas.


3.10 Reconocimiento de ingresos

3.10.1 Intereses

Los ingresos por intereses de activos financieros a valor razonable a través del estado de resultados se incluyen dentro del resultado por cambios en el valor razonable de dichos activos. Los ingresos por intereses de activos financieros a costo amortizado se reconocen en el estado de resultados.

Los ingresos por intereses se calculan aplicando la tasa de interés efectiva sobre el valor del activo financiero antes de considerar la provisión por deterioro, excepto en caso de activos financieros deteriorados, en cuyo caso, la tasa de interés efectiva se aplica al valor de libros neto de la provisión por deterioro.

3.10.2 Dividendos



Eduardo Milburn
Contador
C.J.P.P. 103.932

Alberto Gabriel Leone
Presidente

PECOM ENERGÍA DE URUGUAY S.A.

Los dividendos provienen de activos financieros medidos a valor razonable a través del estado de resultado integral o de otro resultado integral. Los dividendos se reconocen cuando se establece el derecho a recibir el cobro. Esto se aplica incluso si se pagan con las ganancias previas a la adquisición.

3.11 Impuesto a la Renta

El título 4 del Texto Ordenado crea el Impuesto a la Renta de las Actividades Económicas, equivalente al 25% sobre la renta neta de fuente uruguaya, calculada de acuerdo con las normas fiscales.

Se considerarán de fuente uruguaya las rentas provenientes de actividades desarrolladas, bienes situados o derechos utilizados económicamente en la República, con independencia de la nacionalidad, domicilio o residencia de quienes intervengan en las operaciones y del lugar de celebración de los negocios jurídicos.

3.12 Información por segmentos

La determinación de los segmentos de operación se realiza en base a los informes internos revisados por la Gerencia de la Sociedad y utilizados en la toma de decisiones estratégicas. La Sociedad realiza actividades de inversión. Dado que se cumplen los criterios de agregación establecidos por la NIIF 8 "Segmentos de Operación", la Sociedad cuenta con un único segmento reportable.

La Sociedad gerencia su segmento de operación considerando el resultado neto del mismo. Dado que la Sociedad tiene un único segmento reportable, la información por segmentos es coincidente con la presentada en el estado de resultado integral.

NOTA 4: RIESGOS

4.1 Estimaciones y juicios contables críticos


La preparación de los estados financieros requiere que la Gerencia de la Sociedad realice estimaciones y evaluaciones acerca del futuro, aplique juicios críticos y establezca premisas que afecten a la aplicación de las políticas contables y a los montos de activos y pasivos, e ingresos y egresos informados.

Dichas estimaciones y juicios son evaluados continuamente y están basados en experiencias pasadas y otros factores que son razonables bajo las circunstancias existentes. Los resultados reales futuros pueden diferir de las estimaciones y evaluaciones realizadas a la fecha de preparación de los presentes estados financieros.

En la preparación de estos estados financieros, los juicios críticos efectuados por la Gerencia al aplicar las políticas contables de la Sociedad y las fuentes de información utilizadas para las estimaciones respectivas son las mismas que fueron aplicadas en los estados financieros por el ejercicio finalizado el 31 de diciembre de 2024.

La preparación de los estados financieros requiere que la Gerencia de la Sociedad realice estimaciones y evaluaciones acerca del futuro, aplique juicios críticos y establezca premisas que afecten a la aplicación de las políticas contables y a los montos de activos y pasivos, e ingresos y egresos informados.

Estas estimaciones y juicios son evaluados continuamente y están basados en experiencias pasadas y otros factores que son razonables bajo las circunstancias existentes. Los resultados reales futuros pueden diferir de las estimaciones y evaluaciones realizadas a la fecha de preparación de los presentes estados financieros. Las estimaciones que tienen un riesgo significativo de causar ajustes al importe de los activos y pasivos durante el siguiente ejercicio se detallan a continuación:



Eduardo Milburn
Contador
C.J.P.P. 103.932

Alberto Gabriel Leone
Presidente

PECOM ENERGÍA DE URUGUAY S.A.

4.1.1 Deterioro del valor de los activos no financieros

Los activos no financieros son revisados por deterioro al nivel más bajo para el que haya flujos de efectivo identificables por separado (UGE). Para dichos fines, cada sociedad subsidiaria y asociada se ha considerado como una UGE, dado que todos sus activos contribuyen conjuntamente a la generación de una única entrada de efectivo identificable proveniente de un solo servicio o producto; por lo tanto, las entradas de efectivo no pueden separarse o asignarse a los activos individuales.

El valor en uso de cada UGE se determina sobre la base del valor presente de los flujos netos de efectivo futuros que se espera obtener de la UGE. La Gerencia utiliza presupuestos aprobados que cubren un período de 1 año, como base para las proyecciones de flujos de efectivo, que son luego extrapoladas a un plazo consistente con la vida útil residual de los activos, considerando las tasas de descuento apropiadas. En particular, la tasa usada para el descuento de los flujos de fondos es la que mide la WACC, se determinó una WACC específica que considera el segmento de negocio y el país donde se desarrollan las operaciones para cada UGE. Para efectos del cálculo del valor razonable menos los costos de venta, la Gerencia utiliza el valor estimado de los flujos de efectivo futuros que un participante del mercado podría generar a partir de la UGE correspondiente, menos los costos necesarios para llevar a cabo la venta de la UGE respectiva.

Al momento de la estimación de los flujos de efectivo futuros, se requiere juicio crítico por parte de la Gerencia. Los flujos de efectivo reales y los valores pueden variar significativamente de los flujos de efectivo futuros previstos y los valores relacionados obtenidos mediante técnicas de descuento.

4.2 Riesgos financieros


Las actividades de la Sociedad la exponen a diversos riesgos financieros: riesgo de mercado (incluyendo riesgo de tipo de cambio, riesgo por tasa de interés y riesgo de precio), riesgo de crédito y riesgo de liquidez.

La gestión del riesgo financiero se enmarca dentro de las políticas globales de la Sociedad. La metodología de gestión de riesgos adoptada es integrada, el foco no está puesto en los riesgos individuales de las operaciones de las unidades de negocio, sino en una perspectiva más amplia enfocada en el monitoreo de los riesgos que afectan a todo el portafolio. La estrategia de gestión de riesgos de la Sociedad busca lograr un balance entre los objetivos de rentabilidad y el nivel de exposición al riesgo. Los riesgos financieros son los riesgos derivados de los instrumentos financieros a los cuales la Sociedad está expuesta durante o al cierre de cada ejercicio. La Sociedad utiliza instrumentos derivados para cubrir ciertos riesgos cuando lo considera apropiado, de acuerdo con su política interna de gestión de riesgos.

La gestión del riesgo financiero es controlada por la Dirección de Finanzas, la cual identifica, evalúa y cubre los riesgos financieros. Las políticas y sistemas de gestión del riesgo son revisadas regularmente para reflejar los cambios en las condiciones de mercado y en las actividades de la Sociedad, y han sido aplicadas consistentemente en los períodos presentados en los Estados Financieros. Esta sección incluye una descripción de los principales riesgos e incertidumbres que podrían tener un efecto material adverso en la estrategia, desempeño, resultados de las operaciones y condición financiera de la Sociedad.

4.2.1 Riesgos de mercado

4.2.1.1 Riesgo de tipo de cambio



Eduardo Milburn
Contador
C.J.P.P. 103.932

Alberto Gabriel Leone
Presidente

PECOM ENERGÍA DE URUGUAY S.A.

Los resultados de las operaciones y la situación financiera de la Sociedad están expuestos a variaciones en los tipos de cambio entre la moneda funcional de la Sociedad, que es el dólar estadounidense y otras monedas, solamente en los dividendos a cobrar.

4.2.1.2 Riesgo de precio

Las inversiones de la Sociedad en activos financieros clasificados “a valor razonable con cambios en resultados” son susceptibles al riesgo de cambio en los precios de mercado que surgen como consecuencia de las incertidumbres en relación con los valores futuros de estos activos.

La Sociedad estima que, con todas las otras variables mantenidas constantes, una revaluación/devaluación del 10% de cada precio de mercado generaría el siguiente aumento/disminución del resultado del ejercicio 2024 y 2023, en relación con los activos financieros a valor razonable detallados en Nota 8.4 a los presentes estados financieros:

Activos financieros	Aumento/Disminución del resultado del ejercicio	
	31.12.2024	31.12.2023
Treasury Bills	163.073	158.835
Total	163.073	158.835

4.2.1.3 Riesgo de tasa de interés

La Sociedad no posee endeudamiento con terceros que la exponga a un riesgo de fluctuaciones de tasa de interés.

4.2.2 Riesgo de crédito

El riesgo crediticio representa la exposición a posibles pérdidas derivadas de la falta de cumplimiento de contrapartes comerciales o financieras respecto a sus obligaciones asumidas para con la Sociedad. Este riesgo deriva principalmente de factores económicos y financieros, o de la posibilidad de que la contraparte entre en default.


El riesgo de crédito está asociado a la actividad de la Sociedad a través de los créditos otorgados, así como también a las disponibilidades y depósitos en bancos e instituciones financieras.

Al 31 de diciembre de 2024, los créditos de la Sociedad totalizan US\$ 893.883 que son a corto plazo. La máxima exposición al riesgo de crédito a la fecha de los estados financieros es el importe en libros de los créditos.

Por último, si bien el efectivo, los equivalentes de efectivo y los activos financieros medidos a costo amortizado también están sujetos a los requerimientos de deterioro de NIIF 9, la pérdida por deterioro identificada es inmaterial.

4.2.3 Riesgo de liquidez

El riesgo de liquidez está asociado a la capacidad de la Sociedad para financiar sus compromisos y llevar a cabo sus planes con fuentes de financiamiento estables. La proyección de flujos de efectivo es realizada por la Gerencia Financiera.


Eduardo Milburn
Contador
C.J.P.P. 103.932

Alberto Gabriel Leone
Presidente

PECOM ENERGÍA DE URUGUAY S.A.

Los excedentes de efectivo mantenidos y los saldos por encima del requerido para la administración del capital de trabajo son administrados por la tesorería de la Sociedad que los invierte en valores negociables, escogiendo instrumentos con vencimientos apropiados, y de adecuada calidad crediticia y liquidez.

Cabe destacar que la Sociedad posee actualmente un sólido nivel de liquidez.

Los pasivos financieros de la Sociedad tienen vencimiento dentro de los tres meses, considerando el período restante de la fecha del estado de situación financiera hasta su fecha de vencimiento contractual.

4.3 Administración del riesgo de capital

Los objetivos de la Sociedad al administrar el capital son salvaguardar la capacidad de la Sociedad de continuar como empresa en marcha con el propósito de generar retornos a sus accionistas, beneficios a otros grupos de interés y mantener una estructura de capital óptima para reducir el costo del capital.

Para mantener o ajustar la estructura de capital, la Sociedad puede ajustar el importe de los dividendos pagados a los accionistas, devolver capital a los accionistas y emitir nuevas acciones, realizar programas de recompras de acciones en el mercado o vender activos para reducir su deuda.


NOTA 5: PARTICIPACIONES EN SUBSIDIARIAS Y ASOCIADAS

El detalle de las valuaciones de las participaciones en subsidiarias y asociadas es el siguiente:

	31.12.2024	31.12.2023	Tenencia	Características de los valores		
				Clase	Valor Nominal	Cantidad
Subsidiarias						
Pecom Energía do Brasil S.A.	3.987.328	3.508.367	99,00%	Ordinaria 1	R\$ 1	5.236.597
Pecom Energía de Colombia S.A.S	848.409	1.347.076	100,00%	Ordinaria 1	Col\$ 1	8.356.368
Pecom Energía del Perú S.A.C.	-	940	99,97%	Ordinaria 1	Sol 1	1.795.918
Total	4.835.737	4.856.383				

	31.12.2024	31.12.2023	Tenencia	Características de los valores		
				Clase	Valor Nominal	Cantidad
Asociadas						
Tel 3 S.A.U.	273.528	-	2,00%	Ordinaria 1	\$ 1	43.784.640
Pecom Servicios Mediambientales S.A.U.	162.443	-	2,00%	Ordinaria 1	\$ 1	507.604
Total	435.971	-				

La siguiente tabla presenta la desagregación del resultado por participaciones en subsidiarias y asociadas:


Eduardo Milburn
Contador
C.J.P.P. 103.932

Alberto Gabriel Leone
Presidente

PECOM ENERGÍA DE URUGUAY S.A.

	<u>31.12.2024</u>	<u>31.12.2023</u>
Subsidiarias		
Pecom Energía do Brasil S.A.	1.960.092	795.355
Pecom Energía de Colombia S.A.S	(435.334)	(230.868)
Pecom Energía del Perú S.A.C.	-	(200.475)
Total	<u>(435.334)</u>	<u>(431.343)</u>
Asociadas		
Tel 3 S.A.U.	(10.137)	-
Pecom Servicios Mediambientales S.A.U.	12.088	-
Total	<u>1.091.375</u>	<u>(67.331)</u>

Valor recuperable de la inversión

Al 31 de diciembre de 2024, la Sociedad no identificó indicios que pudieran impactar en las premisas consideradas en la evaluación de recuperabilidad efectuada.


NOTA 6: PARTIDAS DEL ESTADO DE RESULTADO INTEGRAL**6.1 Gastos de administración**

	<u>31.12.2024</u>	<u>31.12.2023</u>
Honorarios	(14.341)	(19.296)
Seguros	(5.368)	(5.368)
ICOSA e IP	(9.337)	(872)
Otros Gastos	(4.081)	(1.606)
Total	<u>(33.127)</u>	<u>(27.142)</u>

6.2 Otros gastos operativos

	<u>31.12.2024</u>	<u>31.12.2023</u>
Baja Llave de negocio Pecom Energía de Colombia S.A.S	-	(1.536.549)
Diversos	(26.281)	(38.898)
Total	<u>(26.281)</u>	<u>(1.575.447)</u>

6.3 Ingresos financieros


Eduardo Milburn
Centador
C.J.P.P. 103.932

Alberto Gabriel Leone
Presidente

PECOM ENERGÍA DE URUGUAY S.A.

	31.12.2024	31.12.2023
Intereses ganados	70.585	78.276
Diferencia de cambio ganada	-	22.493
Total	<u>70.585</u>	<u>100.769</u>

6.4 Costos financieros

	31.12.2024	31.12.2023
Diferencia de cambio perdida	(140.731)	(140)
Total	<u>(140.731)</u>	<u>(140)</u>

NOTA 7: ACTIVOS Y PASIVOS FISCALES**7.1 Créditos fiscales**


	<u>31.12.2024</u>	<u>31.12.2023</u>
Anticipos de ICOSA	579	519
Anticipos de IP	1.664	493
Total	<u>2.243</u>	<u>1.012</u>

7.2 Deudas fiscales

	<u>31.12.2024</u>	<u>31.12.2023</u>
ICOSA a pagar	1.952	-
IP a pagar	408	-
Total	<u>2.360</u>	<u>-</u>

NOTA 8: ACTIVOS Y PASIVOS FINANCIEROS**8.1 Otros créditos**

	<u>31.12.2024</u>	<u>31.12.2023</u>
Saldo con Partes Relacionadas (Nota 10)	893.883	650.996
Total	<u>893.883</u>	<u>650.996</u>



Eduardo Milburn
Contador
C.J.P.P. 103.932

Alberto Gabriel Leone
Presidente

PECOM ENERGÍA DE URUGUAY S.A.

8.2 Efectivo y equivalente de efectivo

	<u>31.12.2024</u>	<u>31.12.2023</u>
Treasury Bills	1.630.733	1.588.346
Bancos	131.239	139.708
Total	<u>1.761.972</u>	<u>1.728.054</u>

8.3 Provisiones

	<u>31.12.2024</u>	<u>31.12.2023</u>
Honorarios a pagar	1.135	6.470
Total	<u>1.135</u>	<u>6.470</u>

8.4 Instrumentos por categoría

<u>Al 31 de diciembre de 2024</u>	Activos / Pasivos financieros a costo amortizado	Activos / Pasivos financieros a valor razonable con cambios en resultados	Total
Activos			
Otros créditos	893.883	-	893.883
Efectivo y equivalente de efectivo	131.239	1.630.733	1.761.972
	<u>1.025.122</u>	<u>1.630.733</u>	<u>2.655.855</u>
Pasivos			
Provisiones	1.135	-	1.135
	<u>1.135</u>	<u>-</u>	<u>1.135</u>

<u>Al 31 de diciembre de 2023</u>	Activos / Pasivos financieros a costo amortizado	Activos / Pasivos financieros a valor razonable con cambios en resultados	Total
Activos			
Otros créditos	650.996	-	650.996
Efectivo y equivalente de efectivo	139.708	1.588.346	1.728.054
	<u>790.704</u>	<u>1.588.346</u>	<u>2.379.050</u>
Pasivos			
Provisiones	6.470	-	6.470
	<u>6.470</u>	<u>-</u>	<u>6.470</u>


 Eduardo Milburn
 Contador
 C.J.P.P. 103.932

Alberto Gabriel Leone
 Presidente