

**RESEÑA INFORMATIVA CORRESPONDIENTE AL EJERCICIO
FINALIZADO EL 31 DE DICIEMBRE DE 2024**


a) Principales actividades transcurridas en el ejercicio

Según las cifras difundidas por la Asociación de Fabricantes de Automotores (A.D.E.F.A.), la producción nacional del año 2024 fue de 506.571 unidades, registrando una disminución del 17,1% respecto de las 610.715 unidades que se fabricaron el año anterior.

Las exportaciones del año 2024 alcanzaron las 314.735 unidades, un 3,4% menos respecto de las 325.894 unidades que se enviaron a otros mercados en el año 2023.

Finalmente, las ventas a concesionarios fueron de 411.406 unidades durante el año 2024, con una suba del 1,1% respecto a las 406.940 unidades del año 2023.

Es de destacar que Mercedes-Benz Compañía Financiera Argentina S.A. (en adelante, "La Entidad") financió, ya sea en forma directa o a través de acuerdos comerciales con otras entidades financieras, 12,3% y 9,2% del total de unidades de camiones y ómnibuses de la marca *Mercedes-Benz* vendidas durante el año 2024 y 2023, respectivamente.



Diego F. Marin
Presidente



Christian P. del Valle
Gerente de Finanzas

Véase nuestro informe de fecha
7 de marzo de 2025

Por Comisión Fiscalizadora




María Belcastro
Síndico Titular

Contador Público (UNLZ)
CPCECABA T° 117 F° 240

b) Estructura Patrimonial

RUBRO	Al 31 de diciembre de			
	2024	2023	2022	2021
	(Cifras expresadas en miles de pesos)			
Efectivo y depósitos en bancos	2.287.636	1.956.510	324.995	1.745.500
Otros activos financieros	2.376.259	1.411.301	1.323.432	1.170.342
Préstamos y otras financiaciones	69.385.232	74.786.982	113.258.257	154.716.850
Activos financieros entregados en garantía	-	51	133	272
Activos por impuesto a las ganancias corriente	115.709	146.196	117.730	96.689
Propiedad y equipo	598.019	969.631	896.337	713.396
Activos intangibles	1.374.898	1.363.790	1.308.367	1.189.614
Activos por impuesto a las ganancias diferido	3.297.273	1.724.266	6.722.694	6.637.549
Otros activos no financieros	1.453	1.894	1.627	488
TOTAL ACTIVO	79.436.479	82.360.621	123.953.572	166.270.700

RUBRO	Al 31 de diciembre de			
	2024	2023	2022	2021
	(Cifras expresadas en miles de pesos)			
Depósitos	219.510	1.749.428	6.456.045	8.005.518
Otros pasivos financieros	9.667.394	11.863.510	9.232.333	9.754.985
Financiaciones recibidas del B.C.R.A. y otras instituciones financieras	44.209.066	43.829.984	65.206.341	96.513.151
Obligaciones negociables emitidas	-	-	-	253.270
Provisiones	21.697	10.538	24.590	53.023
Otros pasivos no financieros	6.373.859	5.179.007	4.752.454	4.483.805
TOTAL PASIVO	60.491.526	62.632.467	85.671.763	119.063.752



Diego F. Marin
Presidente




Christian P. del Valle
Gerente de Finanzas

Véase nuestro informe de fecha
7 de marzo de 2025
Por Comisión Fiscalizadora



María Belcastro
Síndico Titular
Contador Público (UNLZ)
CPCECABA T° 117 F° 240

Véase nuestro informe de fecha
7 de marzo de 2025
KPMG
Reg. de Asoc. Prof. CPCECABA T° 2 F° 6



Carlos F. Bruno
Socio
Contador Público (UBA)
CPCECABA T° CXCVIII F° 90

c) Estructura de Resultados

RUBRO	Correspondientes al ejercicio finalizado el 31 de diciembre de			
	2024	2023	2022	2021
	(Cifras expresadas en miles de pesos)			
Ingresos por intereses y ajustes	48.594.409	62.445.863	55.223.687	53.702.344
Egresos por intereses y ajustes	(29.375.066)	(35.052.821)	(29.123.999)	(25.666.375)
Resultado neto por intereses	19.219.343	27.393.042	26.099.688	28.035.969
Ingresos por comisiones	288.410	18.963	25.620	40.119
Egresos por comisiones	(169.984)	(283.933)	(96.369)	(295.368)
Resultado neto por comisiones	118.426	(264.970)	(70.749)	(255.249)
Diferencia de cotización de moneda extranjera	191.238	(963.591)	(122.246)	64.769
Otros ingresos operativos	1.553.221	1.457.651	3.249.544	3.537.103
Cargo por incobrabilidad	(896.701)	(1.373.647)	(1.795.553)	(3.573.582)
Ingreso operativo neto	20.185.527	26.248.485	27.360.684	27.809.010
Beneficios al personal	(5.030.751)	(5.297.164)	(5.149.376)	(5.064.021)
Gastos de administración	(2.085.602)	(2.552.823)	(2.890.388)	(3.572.968)
Depreciaciones y desvalorizaciones de bienes	(774.399)	(875.677)	(835.786)	(822.820)
Otros gastos operativos	(4.660.183)	(5.765.059)	(5.348.033)	(5.453.394)
Resultado operativo	7.634.592	11.757.762	13.137.101	12.895.807
Resultado por la posición monetaria neta	(9.990.800)	(25.312.990)	(22.147.384)	(16.311.103)
Resultado antes de impuesto de las actividades que continúan	(2.356.208)	(13.555.228)	(9.010.283)	(3.415.296)
Impuesto a las ganancias – Recupero / (Cargo)	1.573.007	(4.998.429)	85.146	1.516.726
Resultado neto del ejercicio – Pérdida	(783.201)	(18.553.657)	(8.925.137)	(1.898.570)

d) Estructura del flujo de efectivo

RUBRO	Correspondientes al ejercicio finalizado el 31 de diciembre de			
	2024	2023	2022	2021
	(Cifras expresadas en miles de pesos)			
Flujo de efectivo de las actividades operativas	1.425.372	29.806.525	29.094.773	(11.693.976)
Flujo de efectivo de las actividades de inversión	(555.111)	(1.208.437)	(1.137.523)	(644.456)
Flujo de efectivo de las actividades de financiación	759.897	(25.241.870)	(28.167.804)	13.264.551
Efecto de las variaciones del tipo de cambio	-	-	433	12.260
Efecto del resultado monetario de efectivo	(1.299.032)	(1.724.703)	(1.210.385)	(1.578.658)
Aumento neto / (Disminución neta) del efectivo	331.126	1.631.515	(1.420.506)	(640.279)

Diego F. Marin
Presidente

Christian P. del Valle
Gerente de Finanzas

Véase nuestro informe de fecha
7 de marzo de 2025

Por Comisión Fiscalizadora

María Belcastro
Síndico Titular

Contador Público (UNLZ)
CPCECABA T° 117 F° 240

Véase nuestro informe de fecha
7 de marzo de 2025

KPMG
Reg. de Asoc. Prof. CPCECABA T° 2 F° 6

Carlos F. Bruno
Socio

Contador Público (UBA)
CPCECABA T° CXC VIII F° 90

e) Datos estadísticos

RUBRO	Correspondientes al ejercicio finalizado el 31 de diciembre de			
	2024	2023	2022	2021
	(Cifras expresadas en miles de pesos)			
Altas operaciones prendas (*)	39.001.318	9.253.973	6.996.294	5.123.666
Altas operaciones prendas (**)	600	225	737	1.109
Altas operaciones créditos por arrendamientos financieros (*)	22.708.931	14.679.221	3.824.082	2.441.478
Altas operaciones créditos por arrendamientos financieros (**)	179	355	307	309
Altas operaciones floorplan (*)	28.930.083	9.116.159	4.200.660	3.931.875
Altas operaciones floorplan (**)	430	453	453	708
Altas operaciones realizadas a través de acuerdos comerciales (*)	58.086.161	-	-	-
Altas operaciones realizadas a través de acuerdos comerciales (**)	374	-	-	-


(*) en miles de pesos

(**) en cantidad de operaciones


f) Principales indicadores

RUBRO	Correspondientes al ejercicio finalizado el 31 de diciembre de			
	2024	2023	2022	2021
	(Cifras expresadas en miles de pesos)			
CAPITAL				
Patrimonio neto sobre activos	23,85%	23,95%	30,88%	28,39%
ACTIVOS				
Incobrabilidad Potencial	1,18%	1,00%	1,10%	2,36%
Previsiones sobre cartera irregular	174,95%	731,99%	497,38%	69,47%
Cartera comercial irregular	0,00%	0,08%	0,14%	5,94%
Cartera de consumo irregular	0,93%	0,18%	0,28%	0,52%
EFICIENCIA				
Absorción de Gastos de Adm. con Ingresos Operativos netos*	37,43%	31,59%	30,44%	30,14%
Beneficios al personal sobre el personal	109.364	105.943	105.089	103.347
RENTABILIDAD				
ROE	(4,05%)	(63,97%)	(20,88%)	(3,94%)
ROA	(0,97%)	(17,99%)	(6,15%)	(1,13%)
ROE Operativo	39,48%	40,54%	30,73%	26,78%
ROA Operativo	9,44%	11,40%	9,05%	7,64%
LIQUIDEZ				
Activos líquidos sobre pasivos líquidos	0,05	0,17	0,06	0,19

(*) Incluye gastos de administración, beneficios al personal y depreciaciones y desvalorizaciones de bienes.




Diego F. Marin
Presidente



Christian P. del Valle
Gerente de Finanzas

Véase nuestro informe de fecha
7 de marzo de 2025

Por Comisión Fiscalizadora




María Belcastro
Síndico Titular

Contador Público (UNLZ)
CPCECABA T° 117 F° 240

Véase nuestro informe de fecha
7 de marzo de 2025

KPMG
Reg. de Asoc. Prof. CPCECABA T° 2 F° 6



Carlos F. Bruno
Socio

Contador Público (UBA)
CPCECABA T° CXCVIII F° 90

g) Perspectivas futuras y contexto económico

El Nivel General del Índice de Precios al Consumidor Nacional urbano para el año 2024 publicado por el Instituto Nacional de Estadísticas y Censos (INDEC) registró un incremento de 117,8% con relación a diciembre 2023. Los capítulos que presentaron mayores incrementos fueron: alimentos y bebidas no alcohólicas; restaurantes y hoteles; vivienda, agua, electricidad, gas y otros combustibles y comunicación.

La recaudación tributaria para el año 2024 acumuló un total de \$ 131.357.699 millones, un 205,61% superior al año 2023 en términos nominales. La recaudación de tributos nacionales se ha incrementado fundamentalmente por Ganancias, Bienes Personales, Contribuciones y Aportes de la Seguridad Social, y Otros.

Según el Relevamiento de Expectativas del Mercado a enero de 2025, publicado por el Banco Central de la República Argentina (B.C.R.A.) el 6 de febrero de 2025, se estima para el año 2025 una inflación de 23,2% y un nivel de PBI de 4,6% superior al promedio del año 2024.

La Entidad opera en un contexto económico cuyas principales variables han presentado una importante volatilidad, como el significativo incremento del nivel del índice inflacionario y la caída de la actividad económica iniciada en años anteriores.

Durante el último trimestre del año 2023 y hasta la fecha de emisión de estos estados financieros, se han profundizado ciertos impactos en algunas de las variables económicas y financieras relevantes tales como una devaluación del peso, inflación acumulada y volatilidad en los valores de títulos y acciones, entre otros.


Es importante mencionar que, durante el año 2024, se produjo una mejora significativa en la situación fiscal, riesgo país e inflación, entre otros indicadores económicos.

A partir del Decreto N° 70/2023, del 21 de diciembre de 2023, el Gobierno Nacional definió las bases para la reconstrucción de la economía argentina considerando la declaración de la emergencia pública en materia económica, financiera, fiscal, administrativa, previsional, tarifaria, sanitaria y social hasta el 31 de diciembre de 2025.


Con fecha 8 de julio de 2024, se promulgó la Ley N° 27.742, Ley de Bases y Puntos de Partida para la Libertad de los Argentinos, a través del Decreto N° 592/2024. En la misma se declara la emergencia pública en materia administrativa, económica, financiera y energética por el plazo de un año, delegando en el Poder Ejecutivo nacional facultades vinculadas a materias determinadas de administración y de emergencia.

En este contexto, la estrategia de la Entidad es monitorear el desempeño y crecimiento de su cartera de financiaciones en 2025 sobre la base de un estricto control de la calidad crediticia, con foco en el segmento "retail"/PyME, así como también, de sus gastos operativos. Ese desarrollo fijado como objetivo deberá, como característica principal, ser sano y rentable, alentando la colocación de productos sobre clientes con buen comportamiento y con un elevado nivel de fidelización con la Entidad y tratando de mitigar el impacto de la inflación sobre los resultados de la Entidad.

La Entidad considera que una de sus principales ventajas competitivas para llevar a cabo el cumplimiento de sus objetivos es el profesionalismo, la experiencia y el conocimiento del sistema de financiación del mercado automotriz que poseen los integrantes del Directorio, los propios Accionistas y los funcionarios que tienen a su cargo las distintas gerencias, contando con procesos ágiles y una diversidad de productos que permiten satisfacer ampliamente las necesidades de financiación de sus clientes actuales y potenciales.



Diego F. Marin
Presidente



Christian P. del Valle
Gerente de Finanzas

Véase nuestro informe de fecha
7 de marzo de 2025

Por Comisión Fiscalizadora




María Belcastro
Síndico Titular

Contador Público (UNLZ)
CPCECABA T° 117 F° 240

La estrategia comercial buscará consolidar a la Entidad, manteniendo el liderazgo en el mercado, ofreciendo productos financieros altamente competitivos, ya sea en forma directa o a través de acuerdos comerciales, acordes con las necesidades del mercado y niveles de excelencia en la calidad del servicio, alcanzando su visión de ser la primera alternativa de servicios financieros de los clientes de camiones y ómnibuses de la marca Mercedes-Benz.




Diego F. Marin
Presidente



Christian P. del Valle
Gerente de Finanzas

Véase nuestro informe de fecha
7 de marzo de 2025

Por Comisión Fiscalizadora



María Belcastro
Síndico Titular

Contador Público (UNLZ)
CPCECABA T° 117 F° 240