



**Estados financieros condensados  
consolidados intermedios al 30 de junio de 2025  
presentados en forma comparativa juntamente con  
los Informes de Revisión sobre estados financieros  
condensados consolidados intermedios  
y de la Comisión Fiscalizadora**

## CONTENIDO

### **Estados Financieros Condensados Consolidados Intermedios**

ESTADO DE SITUACIÓN FINANCIERA CONDENSADO CONSOLIDADO INTERMEDIO

ESTADO DE RESULTADOS CONDENSADO CONSOLIDADO INTERMEDIO

ESTADO DE OTROS RESULTADOS INTEGRALES CONDENSADO CONSOLIDADO INTERMEDIO

ESTADO DE CAMBIOS EN EL PATRIMONIO CONDENSADO CONSOLIDADO INTERMEDIO

ESTADO DE FLUJO DE EFECTIVO CONDENSADO CONSOLIDADO INTERMEDIO

### **Notas a los Estados Financieros Condensados Consolidados Intermedios**

Nota 1: Situación societaria de la Entidad

Nota 2: Bases de preparación y políticas contables significativas

Nota 3: Efectivo y depósito en bancos

Nota 4: Categorías de Instrumentos Financieros

Nota 5: Valores Razonables

Nota 6: Instrumentos Derivados para Negociación

Nota 7: Operaciones de Pase y cauciones

Nota 8: Otros Activos Financieros

Nota 9: Préstamos y otras financiaciones

Nota 10: Arrendamientos

Nota 11: Activos financieros entregados en garantía

Nota 12: Deterioro de valor de activos financieros

Nota 13: Inversiones en subsidiarias, asociadas y negocios conjuntos

Nota 14: Propiedad, planta y equipo

Nota 15: Activos intangibles

Nota 16: Otros activos no financieros

Nota 17: Activos no corrientes mantenidos para la venta

Nota 18: Depósitos

Nota 19: Otros Pasivos Financieros

Nota 20: Financiaciones Recibidas del BCRA y Otras Instituciones Financieras

Nota 21: Obligaciones Negociables

Nota 22: Obligaciones Subordinadas

## **Notas a los Estados Financieros Condensados Consolidados Intermedios (Cont.)**

Nota 23: Otros Pasivos No Financieros

Nota 24: Retribuciones al personal clave

Nota 25: Patrimonio Neto

Nota 26: Composición de los principales rubros de resultados

Nota 27: Impuesto a las ganancias

Nota 28: Partidas fuera de balance

Nota 29: Utilidad por acción

Nota 30: Información por segmentos

Nota 31: Activos y pasivos financieros clasificados por su vencimiento

Nota 32: Compromisos y Contingencias

Nota 33: Partes Relacionadas

Nota 34: Notas Requeridas por el BCRA

Nota 35: Contexto económico en que opera la Entidad

Nota 36: Hechos posteriores al cierre del período

### **Anexos**

Anexo A: Detalle de Títulos Públicos y Privados

Anexo B: Clasificación de Préstamos y Otras financiaciones por situación y garantías recibidas

Anexo C: Concentración de préstamos y otras financiaciones

Anexo D: Apertura por plazos de préstamos y otras financiaciones

Anexo H: Concentración de los depósitos

Anexo I: Apertura de Pasivos financieros por plazos remanentes

Anexo J: Movimiento de provisiones

Anexo P: Categoría de Activos y Pasivos Financieros

Anexo R: Corrección del Valor por Pérdidas – Provisiones por riesgo de incobrabilidad.

Denominación de la Entidad: BANCO SANTANDER ARGENTINA S.A. – AV JUAN DE GARAY 151 – CABA

Fecha en que se cumple el plazo de duración de la sociedad: 31 de julio de 2107

Informe correspondiente al período terminado el 30 de junio de 2025 - Tipo de informe: 8

**ESTADO DE SITUACIÓN FINANCIERA CONDENSADO CONSOLIDADO INTERMEDIO  
AL 30 DE JUNIO DE 2025 Y 31 DE DICIEMBRE DE 2024**  
(Cifras expresadas en miles de pesos)

ACTIVO	Notas	30/06/2025	31/12/2024
<b>Efectivo y Depósitos en Bancos (Anexo P)</b>	<b>3 y 4</b>	<b>4.595.552.374</b>	<b>5.602.691.678</b>
Efectivo		2.042.017.666	3.511.287.643
Entidades Financieras y corresponsales		2.548.151.790	2.067.473.148
BCRA		1.263.234.582	527.941.929
Otras del país y del exterior		1.284.917.208	1.539.531.219
Otros		5.382.918	23.930.887
<b>Títulos de deuda a valor razonable con cambios en resultados (Anexo A, P)</b>	<b>4 y 5</b>	<b>387.457.522</b>	<b>138.575.871</b>
<b>Instrumentos derivados (Anexo P, O)</b>	<b>4, 5 y 6</b>	<b>478.543</b>	<b>178.117</b>
<b>Otros activos financieros (Anexo P, R)</b>	<b>4, 5 y 8</b>	<b>1.061.840.120</b>	<b>978.789.006</b>
<b>Préstamos y otras financiaciones (Anexos B, C, D, P, R)</b>	<b>4, 5, 9 y 12</b>	<b>11.368.949.734</b>	<b>9.051.865.661</b>
Sector Público no Financiero		1.460.505	4.064.979
B.C.R.A.		193	222
Otras Entidades financieras		45.639.079	33.105.626
Sector Privado no Financiero y Residentes en el exterior		11.321.849.957	9.014.694.834
<b>Otros Títulos de Deuda (Anexos A, P, R)</b>	<b>4 y 5</b>	<b>3.547.316.152</b>	<b>3.595.997.237</b>
<b>Activos financieros entregados en garantía (Anexo P)</b>	<b>4, 5 y 11</b>	<b>480.588.500</b>	<b>502.955.930</b>
<b>Inversiones en Instrumentos de Patrimonio (Anexos A, P)</b>	<b>4</b>	<b>21.699.321</b>	<b>14.479.940</b>
<b>Inversión en subsidiarias, asociadas y negocios conjuntos</b>	<b>13</b>	<b>67.064.018</b>	<b>69.761.886</b>
<b>Propiedad, planta y equipo</b>	<b>14</b>	<b>575.414.337</b>	<b>592.376.710</b>
<b>Activos intangibles</b>	<b>15</b>	<b>434.317.023</b>	<b>429.216.820</b>
<b>Activos por impuesto a las ganancias diferido</b>	<b>27</b>	<b>177.214.673</b>	<b>197.012.088</b>
<b>Otros activos no financieros</b>	<b>16</b>	<b>120.751.955</b>	<b>161.858.867</b>
<b>Activos no corrientes mantenidos para la venta</b>	<b>17</b>	<b>11.052.067</b>	<b>11.052.067</b>
<b>TOTAL ACTIVO</b>		<b>22.849.696.339</b>	<b>21.346.811.878</b>

GUILLERMO  
TEMPESTA LEEDS  
Presidente

ALEJANDRO  
BUTTI  
Gerente General

ANDREA C.  
COPPOLA  
Contadora General

Firmado a efectos de su  
identificación con nuestro informe  
de fecha 21-08-2025  
Por Comisión Fiscalizadora  
  
DIEGO MARIA  
SERRANO REDONNET  
Síndico - Abogado U.C.A.  
C.P.A.C.F. - Tomo 43, Folio 115

Firmado a efectos de su identificación con  
nuestro informe de fecha 21-08-2025  
PRICE WATERHOUSE & CO. S.R.L.  
  
(Socio)  
C.P.C.E.C.A.B.A. - Tomo 1, Folio 17  
Dr. DIEGO SISTO  
Contador Público U.C.A.  
C.P.C.E.C.A.B.A. - Tomo 274, Folio 12


PASIVO	Notas	30/06/2025	31/12/2024
<b>Depósitos (Anexo H, I, P)</b>	<b>4, 5 y 18</b>	<b>16.086.220.400</b>	<b>15.064.598.620</b>
Sector Público no Financiero		79.124.437	132.716.007
Sector Financiero		6.099.288	7.026.777
Sector Privado no Financiero y Residentes en el exterior		16.000.996.675	14.924.855.836
<b>Instrumentos derivados (Anexo I, P)</b>	<b>4, 5 y 6</b>	<b>6.453.930</b>	<b>1.206.234</b>
<b>Otros pasivos financieros (Anexo I, P)</b>	<b>4, 5 y 19</b>	<b>1.166.711.729</b>	<b>1.173.406.738</b>
<b>Financiaciones recibidas del BCRA y otras instituciones financieras (Anexo I, P)</b>	<b>4, 5 y 20</b>	<b>88.891.570</b>	<b>44.356.970</b>
<b>Obligaciones negociables emitidas (Anexo I, P)</b>	<b>4, 5 y 21</b>	<b>219.750.156</b>	<b>-</b>
<b>Pasivo por impuesto a la ganancias corriente</b>	<b>27</b>	<b>184.891.478</b>	<b>87.587.466</b>
<b>Obligaciones subordinadas (Anexo I, P)</b>	<b>4, 5 y 22</b>	<b>195.736.525</b>	<b>194.824.520</b>
<b>Provisiones (Anexo J)</b>		<b>147.276.794</b>	<b>154.928.039</b>
<b>Otros pasivos no financieros</b>	<b>23</b>	<b>773.468.078</b>	<b>691.466.824</b>
<b>TOTAL PASIVO</b>		<b>18.869.400.660</b>	<b>17.412.375.411</b>


PATRIMONIO NETO	Notas	30/06/2025	31/12/2024
<b>Capital social</b>	<b>25.1</b>	4.389.864	4.389.864
<b>Aportes no capitalizados</b>		9.171.171	9.171.171
<b>Otros componentes de Patrimonio</b>		1.745.000	1.745.000
<b>Ajustes al capital</b>		941.508.420	941.508.420
<b>Ganancias reservadas</b>		2.623.090.959	1.888.005.155
<b>Resultados no asignados</b>		139.219	2.174.388
<b>Otros Resultados Integrales acumulados</b>		18.467.819	22.795.474
<b>Resultado del período / ejercicio</b>		378.282.801	1.060.435.128
<b>Patrimonio Neto atribuible a los propietarios de la controladora</b>		<b>3.976.795.253</b>	<b>3.930.224.600</b>
<b>Patrimonio Neto atribuible a participaciones no controladoras</b>		3.500.426	4.211.867
<b>TOTAL PATRIMONIO NETO</b>		<b>3.980.295.679</b>	<b>3.934.436.467</b>
<b>TOTAL PASIVO MÁS PATRIMONIO NETO</b>		<b>22.849.696.339</b>	<b>21.346.811.878</b>

  
**GUILLERMO TEMPESTA LEEDS**  
 Presidente

  
**ALEJANDRO BUTTI**  
 Gerente General

  
**ANDREA C. COPPOLA**  
 Contadora General

Firmado a efectos de su identificación con nuestro informe de fecha 21-08-2025  
 Por Comisión Fiscalizadora  
  
**DIEGO MARIA SERRANO REDONNET**  
 Síndico - Abogado U.C.A.  
 C.P.A.C.F. - Tomo 43, Folio 115

Firmado a efectos de su identificación con nuestro informe de fecha 21-08-2025  
 PRICE WATERHOUSE & CO. S.R.L.  
  
 (Socio)  
 C.P.C.E.C.A.B.A. - Tomo 1, Folio 17  
**Dr. DIEGO SISTO**  
 Contador Público U.C.A.  
 C.P.C.E.C.A.B.A. - Tomo 274, Folio 12

**ESTADO DE RESULTADOS CONDENSADO CONSOLIDADO INTERMEDIO  
CORRESPONDIENTE A LOS PERÍODOS DE SEIS Y TRES MESES TERMINADOS EL 30 DE JUNIO DE 2025  
COMPARATIVO CON LOS MISMOS PERÍODOS DEL EJERCICIO ANTERIOR**  
(Cifras expresadas en miles de pesos)

	Notas	Período de tres meses finalizado el 30/06/2025	Período de tres meses finalizado el 30/06/2024	30/06/2025	30/06/2024
Ingresos por intereses	26.1	1.258.666.071	1.855.793.116	2.373.735.564	4.759.746.186
Egresos por intereses	26.2	(467.363.863)	(496.523.510)	(864.285.159)	(1.722.849.203)
<b>Resultado neto por intereses</b>		<b>791.302.208</b>	<b>1.359.269.606</b>	<b>1.509.450.405</b>	<b>3.036.896.983</b>
Ingresos por comisiones	26.1	263.241.909	255.379.987	538.718.200	481.956.625
Egresos por comisiones	26.2	(80.292.943)	(67.192.779)	(161.053.361)	(140.271.873)
<b>Resultado neto por comisiones</b>		<b>182.948.966</b>	<b>188.187.208</b>	<b>377.664.839</b>	<b>341.684.752</b>
Resultado neto por medición de instrumentos financieros a valor razonable con cambios en resultados		78.239.956	44.385.469	116.796.965	71.630.294
Resultado por baja de activos medidos a costo amortizado		30.257	103.349	12.097.435	51.031.402
Diferencia de cotización de oro y moneda extranjera		75.122.362	42.576.041	104.149.677	111.258.527
Otros ingresos operativos	26.4	111.840.739	59.214.209	199.978.402	194.788.918
Cargo por incobrabilidad		(168.107.726)	(75.742.357)	(279.454.992)	(144.667.799)
<b>Ingreso operativo neto</b>		<b>1.071.376.762</b>	<b>1.617.993.525</b>	<b>2.040.682.731</b>	<b>3.662.623.077</b>
Beneficios al personal	26.3	(139.696.729)	(158.034.031)	(289.518.258)	(364.926.829)
Gastos de administración	26.5	(140.996.549)	(133.142.221)	(269.903.270)	(327.062.240)
Depreciaciones y desvalorizaciones de bienes		(57.738.409)	(73.850.847)	(117.952.808)	(145.679.096)
Otros gastos operativos	26.4	(247.008.863)	(419.859.942)	(408.509.297)	(868.363.608)
<b>Resultado operativo</b>		<b>485.936.212</b>	<b>833.106.484</b>	<b>954.799.098</b>	<b>1.956.591.304</b>
Resultado por asociadas y negocios conjuntos		(2.502.052)	(12.360.728)	(2.822.568)	(16.015.353)
Resultado por la posición monetaria neta		(139.000.463)	(262.161.193)	(349.146.539)	(1.019.292.325)
<b>Resultado antes del impuesto de las ganancias que continúan</b>		<b>344.433.697</b>	<b>558.584.563</b>	<b>602.829.991</b>	<b>921.283.626</b>
Impuesto a las ganancias de las actividades que continúan	27	(127.496.837)	(133.867.480)	(223.959.845)	(129.894.826)
<b>Resultado neto de las actividades que continúan</b>		<b>216.936.860</b>	<b>424.717.083</b>	<b>378.870.146</b>	<b>791.388.800</b>
<b>Resultado neto del período</b>		<b>216.936.860</b>	<b>424.717.083</b>	<b>378.870.146</b>	<b>791.388.800</b>

<b>Resultado neto del período atribuible a:</b>	Período de tres meses finalizado el 30/06/2025	Período de tres meses finalizado el 30/06/2024	30/06/2025	30/06/2024
Los propietarios de la controladora	216.629.875	414.133.147	378.282.801	789.518.206
Las participaciones no controladoras	306.985	10.583.936	587.345	1.870.594

GUILLERMO TEMPESTA LEEDS  
Presidente

ALEJANDRO BUTTI  
Gerente General

ANDREA C. COPPOLA  
Contadora General

Firmado a efectos de su identificación con nuestro informe de fecha 21-08-2025  
Por Comisión Fiscalizadora  
  
DIEGO MARIA SERRANO REDONNET  
Síndico - Abogado U.C.A.  
C.P.A.C.F. - Tomo 43, Folio 115

Firmado a efectos de su identificación con nuestro informe de fecha 21-08-2025  
PRICE WATERHOUSE & CO. S.R.L.  
  
(Socio)  
C.P.C.E.C.A.B.A. - Tomo 1, Folio 17  
Dr. DIEGO SISTO  
Contador Público U.C.A.  
C.P.C.E.C.A.B.A. - Tomo 274, Folio 12

**ESTADO DE RESULTADOS CONDENSADO CONSOLIDADO INTERMEDIO  
CORRESPONDIENTE A LOS PERÍODOS DE SEIS Y TRES MESES TERMINADOS EL 30 DE JUNIO DE 2025  
COMPARATIVO CON LOS MISMOS PERÍODOS DEL EJERCICIO ANTERIOR**  
(Cifras expresadas en miles de pesos)

**GANANCIA POR ACCIÓN**

Ganancia por acción	Notas	30/06/2025	30/06/2024
<b>Numerador:</b>			
Ganancia neta atribuible a Accionistas de la Entidad Controladora		378.282.801	789.518.206
Más: Efectos dilusivos inherentes a las acciones ordinarias potenciales		-	-
Ganancia neta atribuible a Accionistas de la Entidad Controladora ajustada por el efecto de la dilución		378.282.801	789.518.206
<b>Denominador:</b>			
Promedio ponderado de acciones ordinarias en circulación del período		4.389.863.512	4.378.853.814
Más: Promedio ponderado del número de acciones ordinarias adicionales con efectos dilusivos		-	-
Promedio ponderado de acciones ordinarias en circulación del período ajustado por efecto de la dilución		4.389.863.512	4.378.853.814
<b>Ganancia por acción Básica (en pesos)</b>			
	<b>29</b>	<b>86,17</b>	<b>180,30</b>
<b>Ganancia por acción Diluida (en pesos)</b>			
		<b>86,17</b>	<b>180,30</b>

**GUILLERMO  
TEMPESTA LEEDS**  
Presidente

**ALEJANDRO  
BUTTI**  
Gerente General

**ANDREA C.  
COPPOLA**  
Contadora General

Firmado a efectos de su  
identificación con nuestro informe  
de fecha 21-08-2025  
Por Comisión Fiscalizadora

**DIEGO MARIA  
SERRANO REDONNET**  
Síndico - Abogado U.C.A.  
C.P.A.C.F. - Tomo 43, Folio 115

Firmado a efectos de su identificación con  
nuestro informe de fecha 21-08-2025  
PRICE WATERHOUSE & CO. S.R.L.

**(Socio)**  
C.P.C.E.C.A.B.A. - Tomo 1, Folio 17  
Dr. DIEGO SISTO  
Contador Público U.C.A.  
C.P.C.E.C.A.B.A. - Tomo 274, Folio 12


**ESTADO DE OTROS RESULTADOS INTEGRALES CONDENSADO CONSOLIDADO INTERMEDIO  
CORRESPONDIENTE A LOS PERÍODOS DE SEIS Y TRES MESES TERMINADOS EL 30 DE JUNIO DE 2025  
COMPARATIVO CON LOS MISMOS PERÍODOS DEL EJERCICIO ANTERIOR**  
(Cifras expresadas en miles de pesos)


	Notas	Período de tres meses finalizado el 30/06/2025	Período de tres meses finalizado el 30/06/2024	30/06/2025	30/06/2024
<b>Resultado neto del período</b>		<b>216.936.860</b>	<b>424.717.083</b>	<b>378.870.146</b>	<b>791.388.800</b>
<b>Componentes de Otro Resultado Integral que no se reclasificarán al resultado del período:</b>					
<b>Revaluación de propiedad, planta y equipo</b>		-	<b>142.447</b>	-	<b>(53.382.264)</b>
Impuesto a las ganancias	<b>27</b>	-	142.447	-	(53.382.264)
<b>Total Otro Resultado Integral que no se reclasificarán al resultado del período</b>		-	<b>142.447</b>	-	<b>(53.382.264)</b>
<b>Ganancias o pérdidas por instrumentos financieros a valor razonable con cambios en el ORI (Punto 4.1.2a de la NIIF 9)</b>		<b>1.866.244</b>	<b>7.251.504</b>	<b>(3.744.892)</b>	<b>(29.256.811)</b>
Resultado del período por instrumentos financieros a valor razonable con cambios en el ORI		2.871.145	11.156.159	(5.761.372)	(45.010.479)
Impuesto a las ganancias	<b>27</b>	(1.004.901)	(3.904.655)	2.016.480	15.753.668
<b>Total Otro Resultado Integral que se reclasificará al resultado del período</b>		<b>1.866.244</b>	<b>7.251.504</b>	<b>(3.744.892)</b>	<b>(29.256.811)</b>
<b>Total Otro Resultado Integral</b>		<b>1.866.244</b>	<b>7.393.951</b>	<b>(3.744.892)</b>	<b>(82.639.075)</b>
<b>Resultado integral total:</b>		<b>218.803.104</b>	<b>432.111.034</b>	<b>375.125.254</b>	<b>708.749.725</b>
Atribuible a los propietarios de la controladora		218.496.119	421.527.098	374.537.909	706.879.131
Atribuible a participaciones no controladoras		306.985	10.583.936	587.345	1.870.594

  
GUILLERMO  
TEMPESTA LEEDS  
Presidente

  
ALEJANDRO  
BUTTI  
Gerente General

  
ANDREA C.  
COPPOLA  
Contadora General

Firmado a efectos de su  
identificación con nuestro informe  
de fecha 21-08-2025  
Por Comisión Fiscalizadora  
  
DIEGO MARIA  
SERRANO REDONNET  
Síndico - Abogado U.C.A.  
C.P.A.C.F. - Tomo 43, Folio 115

Firmado a efectos de su identificación con  
nuestro informe de fecha 21-08-2025  
PRICE WATERHOUSE & CO. S.R.L.  
  
(Socio)  
C.P.C.E.C.A.B.A. - Tomo 1, Folio 17  
Dr. DIEGO SISTO  
Contador Público U.C.A.  
C.P.C.E.C.A.B.A. - Tomo 274, Folio 12



**ESTADO DE CAMBIOS EN EL PATRIMONIO CONDENSADO CONSOLIDADO INTERMEDIO  
CORRESPONDIENTE AL PERÍODO DE SEIS MESES TERMINADO EL 30 DE JUNIO DE 2025  
COMPARATIVO CON EL MISMO PERÍODO DEL EJERCICIO ANTERIOR**  
(Cifras expresadas en miles de pesos)

MOVIMIENTOS	Nota	Capital social	Aportes no capitalizados	Otros componentes de Patrimonio	Ajustes al patrimonio	Otros Resultados Integrales		Reserva de utilidades			Resultados No Asignados	Total del Patrimonio Neto de participaciones controladoras	Total del Patrimonio Neto de participaciones no controladoras	Total del Patrimonio Neto
		En circulación	Primas de emisión de acciones	Otros		Revaluación de Propiedad, Planta y Equipo	Ganancias o pérdidas acumuladas por Instrumentos Financieros a Valor Razonable con cambios en ORI	Legal	Facultativa	Especial (1)				
<b>Saldos al comienzo del ejercicio 2025 reexpresados</b>		4.389.864	9.171.171	1.745.000	941.508.420	19.413.948	3.381.526	819.419.210	1.068.585.945	-	1.062.609.516	3.930.224.600	4.211.867	3.934.436.467
<b>- Distribución de Resultados No Asignados aprobados por la Asamblea Ordinaria de Accionistas celebrada el 30 de junio de 2025.</b>	25.3													
- Incremento de Reserva Legal		-	-	-	-	-	-	212.521.903	-	-	(212.521.903)	-	-	-
- Incremento de Reserva Facultativa		-	-	-	-	-	-	-	839.788.875	-	(839.788.875)	-	-	-
- Incremento de Reserva Especial (1)		-	-	-	-	-	-	-	-	10.298.738	(10.298.738)	-	-	-
- Pago de instrumentos de deuda		-	-	-	-	-	-	-	-	(9.485.882)	-	(9.485.882)	-	(9.485.882)
- Distribución de Dividendos en Efectivo		-	-	-	-	-	-	-	(318.037.830)	-	-	(318.037.830)	-	(318.037.830)
- Desafectación reserva especial /incremento reserva facultativa		-	-	-	-	-	-	-	812.856	(812.856)	-	-	-	-
- Otros movimientos		-	-	-	-	-	-	-	-	-	-	-	(1.298.786)	(1.298.786)
<b>Resultado total integral del período</b>		-	-	-	-	-	(3.744.892)	-	-	-	378.282.801	374.537.909	587.345	375.125.254
- Resultado neto del período		-	-	-	-	-	-	-	-	-	378.282.801	378.282.801	587.345	378.870.146
- Otro Resultado Integral del período		-	-	-	-	-	(3.744.892)	-	-	-	-	(3.744.892)	-	(3.744.892)
<b>Otros movimientos (2)</b>		-	-	-	-	(139.219)	(443.544)	-	-	-	139.219	(443.544)	-	(443.544)
<b>Saldos al cierre del período 2025</b>		4.389.864	9.171.171	1.745.000	941.508.420	19.274.729	(806.910)	1.031.941.113	1.591.149.846	-	378.422.020	3.976.795.253	3.500.426	3.980.295.679

(1) Corresponde a la reserva especial para el pago de los intereses AT 1. (Ver Nota 25.2)

(2) Corresponde a la venta de inmuebles y a la eliminación de la reexpresión de saldos al inicio a efectos de exponer el mismo en valores nominales por aplicación de la Comunicación "A" 7211, respectivamente.

GUILLERMO TEMPESTA  
LEEDS

Presidente

ALEJANDRO  
BUTTI

Gerente General

ANDREA C.  
COPPOLA

Contadora General

Firmado a efectos de su identificación  
con nuestro informe de fecha 21-08-2025  
Por Comisión Fiscalizadora

DIEGO MARIA  
SERRANO REDONNET

Síndico - Abogado U.C.A. C.P.A.C.F.-  
Tomo 43, Folio 115

Firmado a efectos de su identificación  
con nuestro informe de fecha 21-08-2025  
PRICE WATERHOUSE & CO. S.R.L.

(Socio)

C.P.C.E.C.A.B.A. - Tomo 1, Folio 17  
Dr. DIEGO SISTO

Contador Público U.C.A.  
C.P.C.E.C.A.B.A. - Tomo 274, Folio 12

**ESTADO DE CAMBIOS EN EL PATRIMONIO CONDENSADO CONSOLIDADO INTERMEDIO  
CORRESPONDIENTE AL PERÍODO DE SEIS MESES TERMINADO EL 30 DE JUNIO DE 2025  
COMPARATIVO CON EL MISMO PERÍODO DEL EJERCICIO ANTERIOR**  
(Cifras expresadas en miles de pesos)

MOVIMIENTOS	Nota	Capital social	Aportes no capitalizados		Otros componentes de Patrimonio	Ajustes al patrimonio	Otros Resultados Integrales		Reserva de utilidades			Resultados No Asignados	Total del Patrimonio Neto de participaciones controladoras	Total del Patrimonio Neto de participaciones no controladoras	Total del Patrimonio Neto
		En circulación	Primas de emisión de acciones	Otros	Otros		Revaluación de Propiedad, Planta y Equipo	Ganancias o pérdidas acumuladas por Instrumentos Financieros a Valor Razonable con cambios en ORI	Legal	Facultativa	Especial (1)				
<b>Saldos al comienzo del ejercicio 2024 reexpresados</b>		4.375.164	1.339.060	-	1.745.000	937.914.468	152.927.747	50.342.301	665.143.122	1.131.329.203	-	771.380.454	3.716.496.519	17.929.509	3.734.426.028
<b>- Distribución de Resultados No Asignados aprobados por la Asamblea Ordinaria y Extraordinaria de Accionistas celebrada el 27 de marzo de 2024.</b>	25.3														
- Incremento de Reserva Legal		-	-	-	-	-	-	-	154.276.088	-	-	(154.276.088)	-	-	-
- Incremento de Reserva Facultativa		-	-	-	-	-	-	-	-	605.039.923	-	(605.039.923)	-	-	-
- Incremento de Reserva Especial (1)		-	-	-	-	-	-	-	-	-	12.064.443	(12.064.443)	-	-	-
- Pago de instrumentos de deuda		-	-	-	-	-	-	-	-	-	(10.640.749)	-	(10.640.749)	-	(10.640.749)
- Distribución de Dividendos en Efectivo		-	-	-	-	-	-	-	-	(669.206.875)	-	-	(669.206.875)	-	(669.206.875)
- Desafectación reserva especial /incremento reserva facultativa		-	-	-	-	-	-	-	-	1.423.694	(1.423.694)	-	-	-	-
<b>- Aumento del capital por Fusión aprobados por la Asamblea Extraordinaria de Accionistas celebrada el 18 de enero de 2024.</b>															
- Acciones pendientes de emisión o distribución		14.700	-	7.832.111	-	3.593.952	-	-	-	-	-	-	11.440.763	-	11.440.763
<b>- Otros movimientos Participación no controladora en Open bank S.A.</b>														(16.686.917)	(16.686.917)
<b>Resultado total integral del período</b>		-	-	-	-	-	(53.382.264)	(29.256.811)	-	-	-	<b>789.518.206</b>	<b>706.879.131</b>	<b>1.870.594</b>	<b>708.749.725</b>
- Resultado neto del período		-	-	-	-	-	-	-	-	-	-	789.518.206	789.518.206	1.870.594	791.388.800
- Otro Resultado Integral del período		-	-	-	-	-	(53.382.264)	(29.256.811)	-	-	-	-	(82.639.075)	-	(82.639.075)
<b>Otros movimientos (2)</b>		-	-	-	-	-	(406.992)	(22.338.992)	-	-	-	<b>406.992</b>	<b>(22.338.992)</b>	-	<b>(22.338.992)</b>
<b>Saldos al cierre del período 2024</b>		<b>4.389.864</b>	<b>1.339.060</b>	<b>7.832.111</b>	<b>1.745.000</b>	<b>941.508.420</b>	<b>99.138.491</b>	<b>(1.253.502)</b>	<b>819.419.210</b>	<b>1.068.585.945</b>	<b>-</b>	<b>789.925.198</b>	<b>3.732.629.797</b>	<b>3.113.186</b>	<b>3.735.742.983</b>

(1) Corresponde a la reserva especial para el pago de los intereses AT 1.

(2) Corresponde a la venta de inmuebles y a la eliminación de la reexpresión de saldos al inicio a efectos de exponer el mismo en valores nominales por aplicación de la Comunicación "A" 7211.

GUILLERMO TEMPESTA  
LEEDS

Presidente

ALEJANDRO  
BUTTI

Gerente General

ANDREA C.  
COPPOLA

Contadora General

Firmado a efectos de su identificación  
con nuestro informe de fecha 21-08-2025  
Por Comisión Fiscalizadora

DIEGO MARIA  
SERRANO REDONNET

Síndico - Abogado U.C.A. C.P.A.C.F.-  
Tomo 43, Folio 115

Firmado a efectos de su identificación  
con nuestro informe de fecha 21-08-2025  
PRICE WATERHOUSE & CO. S.R.L.

(Socio)

C.P.C.E.C.A.B.A. - Tomo 1, Folio 17  
Dr. DIEGO SISTO

Contador Público U.C.A.  
C.P.C.E.C.A.B.A. - Tomo 274, Folio 12

**ESTADO DE FLUJO DE EFECTIVO CONDENSADO CONSOLIDADO INTERMEDIO  
CORRESPONDIENTE A LOS PERÍODOS DE SEIS MESES TERMINADO EL 30 DE JUNIO DE 2025  
COMPARATIVO CON EL MISMO PERÍODO DEL EJERCICIO ANTERIOR**  
(Cifras expresadas en miles de pesos)

	30/06/2025	30/06/2024
<b>FLUJOS DE EFECTIVO DE LAS ACTIVIDADES OPERATIVAS</b>		
<b>Resultado del período antes del Impuesto a las Ganancias</b>	<b>602.829.991</b>	<b>921.283.626</b>
<b>Ajuste por el resultado monetario total del período</b>	349.146.539	1.019.292.325
<b>Ajustes para obtener los flujos provenientes de actividades operativas:</b>	<b>185.233.188</b>	<b>292.240.144</b>
Amortizaciones y desvalorizaciones	117.952.808	145.679.096
Cargo por incobrabilidad	279.454.992	144.667.799
Otros ajustes	(212.174.612)	1.893.249
<b>(Aumentos) / disminuciones netas provenientes de activos operativos:</b>	<b>(2.817.637.539)</b>	<b>2.887.586.197</b>
Títulos de deuda a valor razonable con cambios en resultados	(248.881.651)	(272.994.682)
Instrumentos derivados	(300.426)	(1.738.245)
Operaciones de pase y cauciones	-	5.050.596.969
Préstamos y otras financiaciones	(2.596.539.065)	(1.306.205.298)
Sector Público no Financiero	2.604.474	1.216.860
Otras Entidades financieras	(12.533.424)	(57.199.337)
Sector Privado no Financiero y Residentes en el exterior	(2.586.610.115)	(1.250.222.821)
Otros Títulos de Deuda	48.681.085	(136.953.507)
Activos financieros entregados en garantía	22.367.430	(352.793.337)
Inversiones en Instrumentos de Patrimonio	(1.020.711)	239.758
Otros activos	(41.944.201)	(92.565.461)
<b>Aumentos / (disminuciones) netos provenientes de pasivos operativos:</b>	<b>1.012.523.222</b>	<b>(4.240.699.784)</b>
Depósitos	1.021.621.780	(5.176.197.568)
Sector Público no Financiero	(53.591.570)	25.447.871
Sector Financiero	(927.489)	16.790.315
Sector Privado no Financiero y Residentes en el exterior	1.076.140.839	(5.218.435.754)
Instrumentos derivados	5.247.696	1.083.200
Operaciones de pase y cauciones	-	334.401.785
Otros pasivos	(14.346.254)	600.012.799
<b>Pagos por Impuesto a las Ganancias</b>	<b>(65.236.533)</b>	<b>(294.292.484)</b>
<b>TOTAL DE LAS ACTIVIDADES OPERATIVAS (A)</b>	<b>(733.141.132)</b>	<b>585.410.024</b>

GUILLERMO  
TEMPESTA LEEDS  
Presidente

ALEJANDRO  
BUTTI  
Gerente General

ANDREA C.  
COPPOLA  
Contadora General

Firmado a efectos de su  
identificación con nuestro informe  
de fecha 21-08-2025  
Por Comisión Fiscalizadora  
  
DIEGO MARIA  
SERRANO REDONNET  
Síndico - Abogado U.C.A.  
C.P.A.C.F. - Tomo 43, Folio 115


Firmado a efectos de su identificación con  
nuestro informe de fecha 21-08-2025  
PRICE WATERHOUSE & CO. S.R.L.  
  
(Socio)  
C.P.C.E.C.A.B.A. - Tomo 1, Folio 17  
Dr. DIEGO SISTO  
Contador Público U.C.A.  
C.P.C.E.C.A.B.A. - Tomo 274, Folio 12


	30/06/2025	30/06/2024
<b>FLUJOS DE EFECTIVO DE LAS ACTIVIDADES DE INVERSIÓN</b>		
<b>Pagos:</b>	<b>(104.192.346)</b>	<b>(154.779.150)</b>
Compra de PPE, Activos intangibles y otros activos	(104.192.346)	(149.438.220)
Compra de Instrumentos de pasivo o de patrimonio emitidos por otras entidades	-	(5.340.930)
<b>Cobros:</b>	<b>164.829</b>	<b>20.973.150</b>
Venta de PPE, activos intangibles y otros activos	164.829	-
Otros cobros relacionados con actividades de inversión	-	20.973.150
<b>TOTAL DE ACTIVIDADES DE INVERSIÓN (B)</b>	<b>(104.027.517)</b>	<b>(133.806.000)</b>
<b>FLUJOS DE EFECTIVO DE LAS ACTIVIDADES DE FINANCIACIÓN</b>		
<b>Pagos:</b>	<b>(346.215.944)</b>	<b>(684.437.054)</b>
Obligaciones negociables no subordinadas	(10.964.149)	-
Banco Central de la República Argentina	-	(169.561)
Financiaciones de entidades financieras locales	-	(10.447.003)
Otros pagos relacionados con actividades de financiación	(22.531.010)	(12.096.806)
Obligaciones subordinadas	(5.757.957)	-
Dividendos	(306.962.828)	(661.723.684)
<b>Cobros</b>	<b>219.713.889</b>	<b>73.819.890</b>
Banco Central de la República Argentina	123.714	-
Financiaciones de entidades financieras locales	6.526.175	-
Obligaciones negociables no subordinadas	213.064.000	73.819.890
<b>TOTAL DE LAS ACTIVIDADES DE FINANCIACIÓN (C)</b>	<b>(126.502.055)</b>	<b>(610.617.164)</b>
<b>EFFECTO DE LAS VARIACIONES DEL TIPO DE CAMBIO (D)</b>	<b>629.785.475</b>	<b>111.258.527</b>
<b>EFFECTO DEL RESULTADO MONETARIO DE EFECTIVO Y EQUIVALENTES (E)</b>	<b>(673.254.075)</b>	<b>(1.544.155.654)</b>
<b>DISMINUCIÓN NETA DEL EFECTIVO Y EQUIVALENTES (A+B+C+D+E)</b>	<b>(1.007.139.304)</b>	<b>(1.591.910.267)</b>
<b>EFECTIVO Y EQUIVALENTES AL INICIO DEL PERÍODO REEXPRESADOS</b>	<b>5.602.691.678</b>	<b>4.470.905.786</b>
<b>EFECTIVO Y EQUIVALENTES AL CIERRE DEL PERÍODO</b>	<b>4.595.552.374</b>	<b>2.878.995.519</b>

  
 GUILLERMO TEMPESTA LEEDS  
 Presidente

  
 ALEJANDRO BUTTI  
 Gerente General

  
 ANDREA C. COPPOLA  
 Contadora General

Firmado a efectos de su identificación con nuestro informe de fecha 21-08-2025  
 Por Comisión Fiscalizadora  
  
 DIEGO MARIA SERRANO REDONNET  
 Síndico - Abogado U.C.A.  
 C.P.A.C.F. - Tomo 43, Folio 115

Firmado a efectos de su identificación con nuestro informe de fecha 21-08-2025  
 PRICE WATERHOUSE & CO. S.R.L.  
  
 (Socio)  
 C.P.C.E.C.A.B.A. - Tomo 1, Folio 17  
 Dr. DIEGO SISTO  
 Contador Público U.C.A.  
 C.P.C.E.C.A.B.A. - Tomo 274, Folio 12

## NOTAS A LOS ESTADOS FINANCIEROS CONDENSADOS CONSOLIDADOS INTERMEDIOS AL 30 DE JUNIO DE 2025

(Cifras expresadas en miles de pesos)

### 1. SITUACIÓN SOCIETARIA DE LA ENTIDAD

Banco Santander Argentina S.A. (en adelante, el “Banco” o la “Entidad”), es una entidad financiera comprendida dentro de la Ley N° 21.526 de Entidades Financieras y como tal debe cumplir también con las disposiciones del Banco Central de la República Argentina (BCRA) como órgano regulador de Entidades Financieras.

La Sede Social de la Entidad se encuentra en Av. Juan de Garay 151, Ciudad Autónoma de Buenos Aires, la cual fue inscripta en la IGJ el 27 de agosto de 2019.

Banco Santander, S.A., posee en forma indirecta a través de Ablasa Participaciones S.L.U., de BRS Investments S.A. y Open Digital Services, S.L., acciones clases “A”, “B” y “Preferidas” de Banco Santander Argentina S.A. representativas del 99,82% del capital social y equivalentes al 99,77% de los votos.

Desde 1997 la Entidad realizaba oferta pública de sus acciones en Bolsas y Mercados Argentinos (BYMA), y desde 1999, en la Bolsa de Valores Latinoamericanos en EUROS (Latibex) en el Reino de España. Con fecha 12 de octubre de 2021, la Asamblea extraordinaria de Accionistas aprobó el Retiro Voluntario del Régimen de Oferta Pública de Acciones y el Retiro Voluntario del listado de la Oferta Pública de Acciones de BYMA y Latibex. El 24 de febrero de 2022, el Directorio de la CNV, a través de la Resolución RESFC- 2022-21645-APN-DIR#CNV, aprobó el Retiro Voluntario del régimen de la Oferta Pública de acciones del Banco. Por tal motivo, la Entidad adquirió 22.336.310 acciones propias, correspondientes al 0,51% del capital social y votos. Adicionalmente, la Asamblea Ordinaria y Extraordinaria de Accionistas celebrada el 20 de abril de 2022, resolvió la reducción del capital social por cancelación de dichas acciones, la cual resultó inscripta en la Inspección General de Justicia el 3 de enero de 2023.

Adicionalmente, la Entidad es emisora de Obligaciones Negociables mediante el Programa de Obligaciones Negociables de Corto y Mediano Plazo por un monto nominal máximo en circulación de hasta USD 3.000.000.000 autorizado por la CNV (Nota 21).

Los presentes estados financieros condensados consolidados intermedios (en adelante, “estados financieros”) han sido aprobados en reunión de Directorio de fecha 21 de agosto de 2025.

### 2. BASES DE PREPARACIÓN Y POLÍTICAS CONTABLES SIGNIFICATIVAS

#### 2.1. Bases de preparación

Los presentes estados financieros surgen de los libros de contabilidad de la Entidad, y han sido preparados de acuerdo con:

- i. el marco de información contable establecido por el BCRA, el cual se basa en las Normas de Contabilidad NIIF (Normas Internacionales de Información Financiera) emitidas por el Consejo de Normas Internacionales de Información Financiera (IASB, por sus siglas en inglés) y las interpretaciones emitidas por el Comité de Interpretaciones de Normas Internacionales de Información Financiera (CINIIF), con la excepción temporaria de la aplicación del punto 5.5 (deterioro de valor) de la NIIF 9 “Instrumentos Financieros” sobre los instrumentos de deuda del Sector Público no Financiero.
- ii. las disposiciones de la Norma Internacional de Contabilidad n° 34 “Información Financiera Intermedia” (NIC 34). De acuerdo con lo establecido por la NIC 34, la información financiera intermedia incluirá una explicación de los sucesos y transacciones, producidos desde el final del último período anual sobre el que se informa, que sean significativos para comprender los cambios en la situación financiera, el rendimiento financiero y los flujos de efectivo de la Entidad, con el objetivo que se actualice la información correspondiente a los últimos estados financieros por el ejercicio anual finalizado el 31 de diciembre de 2024 (en adelante “estados financieros anuales”). Por lo expuesto, los presentes estados financieros no incluyen toda la información que requerirían unos estados



**GUILLERMO  
TEMPESTA LEEDS**  
Presidente




**ALEJANDRO  
BUTTI**  
Gerente General




**ANDREA C.  
COPPOLA**  
Contadora General

Firmado a efectos de su  
identificación con nuestro informe  
de fecha 21-08-2025  
Por Comisión Fiscalizadora



**DIEGO MARIA  
SERRANO REDONNET**  
Síndico - Abogado U.C.A.  
C.P.A.C.F. - Tomo 43, Folio 115

Firmado a efectos de su identificación con  
nuestro informe de fecha 21-08-2025  
PRICE WATERHOUSE & CO. S.R.L.



(Socio)  
C.P.C.E.C.A.B.A. - Tomo 1, Folio 17  
Dr. DIEGO SISTO  
Contador Público U.C.A.  
C.P.C.E.C.A.B.A. - Tomo 274, Folio 12

financieros completos preparados de acuerdo con las Normas de Contabilidad NIIF por lo que, para una adecuada comprensión de la información incluida en los mismos, deben ser leídos en conjunto con los estados financieros anuales.

La Dirección del Banco ha concluido que los presentes estados financieros presentan razonablemente la posición financiera, el rendimiento financiero y los flujos de efectivo.

Cabe señalar que los estados financieros han sido preparados aplicando políticas contables y criterios de medición consistentes con los aplicados por la Entidad para la preparación de los estados financieros anuales.

La preparación de estados financieros requiere que la Entidad realice estimaciones y evaluaciones que afectan el monto de los activos y pasivos registrados, y la revelación de contingencias, como así también los ingresos y egresos registrados en el período. En este sentido, se realizan estimaciones para calcular, por ejemplo, las provisiones por riesgo de crédito, las vidas útiles de los bienes de propiedad, planta y equipo, las depreciaciones y amortizaciones, el valor recuperable de los activos, el cargo por impuesto a las ganancias, algunos cargos laborales, las provisiones por contingencias, juicios laborales, civiles y comerciales, y el valor razonable de ciertos instrumentos financieros. Los resultados reales futuros pueden diferir de las estimaciones y evaluaciones realizadas a la fecha de preparación de los presentes estados financieros.

Las áreas que involucran un mayor grado de juicio o complejidad o áreas en que los supuestos y estimaciones son significativos para los estados financieros condensados intermedios, se describen en la nota 2.2.

A la fecha de emisión de los presentes estados financieros, los mismos se encuentran pendientes de transcripción al Libro inventario y balances.

#### (a) Empresa en marcha

A la fecha de emisión de los presentes estados financieros, no existen incertidumbres respecto a sucesos o condiciones que puedan aportar dudas sobre la posibilidad de que Banco Santander Argentina S.A. siga operando normalmente como empresa en marcha.

#### (b) Unidad de medida

Las cifras expresadas en los presentes estados financieros se exponen en miles de pesos argentinos, excepto que se indique en pesos (\$) o en dólares (USD).


Los estados financieros de la Entidad reconocen las variaciones en el poder adquisitivo de la moneda hasta el 31 de agosto de 1995. A partir de dicha fecha, en base a las condiciones de estabilidad económica prevalecientes y de acuerdo con lo requerido por la Resolución General N° 272 de la Comisión Nacional de Valores (CNV) y la Comunicación "A" 2365 del BCRA, las mediciones contables no fueron reexpresadas hasta el 31 de diciembre de 2001. En virtud de la Resolución General N° 415 de la CNV y la Comunicación "A" 3702 del BCRA, se reanudó la aplicación del método con efectos a partir del 1° de enero de 2002, considerándose las mediciones contables anteriores a esta fecha, expresadas en moneda del 31 diciembre de 2001.


Mediante la Comunicación "A" 3921 del BCRA y la Resolución General N° 441/03 de la CNV, en cumplimiento de lo dispuesto por el Decreto 664/03 del Poder Ejecutivo Nacional, se discontinuó la aplicación del método de reexpresión de estados contables en moneda homogénea a partir del 1 de marzo de 2003. Consecuentemente, Banco Santander Argentina S.A. aplicó la mencionada reexpresión hasta el 28 de febrero de 2003.


A su vez, la Ley N° 27.468 (B.O. 04/12/2018) modificó el artículo 10° de la Ley N° 23.928 y sus modificatorias, estableciendo que la derogación de todas las normas legales o reglamentarias que establecen o autorizan la indexación por precios, actualización monetaria, variación de costos o cualquier otra forma de repotenciación de las deudas, impuestos, precios o tarifas de los bienes, obras o servicios, no comprende a los estados financieros, respecto de los cuales continuará siendo de aplicación lo dispuesto en el artículo 62 in fine de la Ley General de Sociedades N° 19.550

  
GUILLERMO  
TEMPESTA LEEDS  
Presidente

  
ALEJANDRO  
BUTTI  
Gerente General

  
ANDREA C.  
COPPOLA  
Contadora General

Firmado a efectos de su  
identificación con nuestro informe  
de fecha 21-08-2025  
Por Comisión Fiscalizadora  
  
DIEGO MARIA  
SERRANO REDONNET  
Síndico - Abogado U.C.A.  
C.P.A.C.F. - Tomo 43, Folio 115

Firmado a efectos de su identificación con  
nuestro informe de fecha 21-08-2025  
PRICE WATERHOUSE & CO. S.R.L.  
  
(Socio)  
C.P.C.E.C.A.B.A. - Tomo 1, Folio 17  
Dr. DIEGO SISTO  
Contador Público U.C.A.  
C.P.C.E.C.A.B.A. - Tomo 274, Folio 12



(T.O. 1984) y sus modificatorias. Asimismo, el mencionado cuerpo legal dispuso la derogación del Decreto N° 1269/2002 del 16 de julio de 2002 y sus modificatorios y delegó en el Poder Ejecutivo Nacional (PEN), a través de sus organismos de contralor, establecer la fecha a partir de la cual surtieron efecto las disposiciones citadas en relación con los estados financieros que les sean presentados. Por lo tanto, mediante su Resolución General 777/2018 (B.O. 28/12/2018), la CNV dispuso que las entidades emisoras sujetas a su fiscalización apliquen a los estados financieros anuales, por períodos intermedios y especiales, que cierren a partir del 31 de diciembre de 2018 inclusive, el método de reexpresión de estados financieros en moneda homogénea conforme lo establecido por la Norma Internacional de Contabilidad 29) "Información Financiera en Economías Hiperinflacionarias"- (NIC 29). En igual sentido, el BCRA, con fecha 22 de febrero de 2019, emitió la Comunicación "A" 6651 a través de la cual dispuso que a partir del 1 de enero de 2020, los estados financieros se confeccionan en moneda constante. Por lo tanto, los presentes estados financieros al 30 de junio de 2025 han sido reexpresados.

A través de la Comunicación "A" 6849 el BCRA establece que la frecuencia de reexpresión de la información contable en moneda homogénea es mensual, y el índice utilizado a tales efectos es el índice de Precios al Consumidor Nacional (I.P.C.) elaborado por el INDEC (mes base: diciembre 2016) y, para aquellas partidas con fecha de origen anterior, se utiliza el IPIM publicado por la Federación Argentina de Consejos Profesionales de Ciencias Económicas (FACPCE), tal como lo establece la Resolución JG 517/16.

Resumidamente, el mecanismo de reexpresión de la NIC 29 establece que los activos y pasivos monetarios no son reexpresados dado que ya se encuentran expresados en la unidad de medida corriente al cierre del período/ejercicio sobre el que se informa. Los activos y pasivos sujetos a ajustes en función a acuerdos específicos se ajustarán en función a tales acuerdos. Las partidas no monetarias medidas a sus valores corrientes al final del período/ejercicio sobre el que se informa, tales como el valor neto de realización u otros, no son reexpresadas. Los restantes activos y pasivos no monetarios son reexpresados por un índice general de precios. La pérdida o ganancia por la posición monetaria neta, se incluye en el resultado neto del período que se informa, revelando esta información en una partida separada.

Por otro lado, de acuerdo con lo establecido en la Comunicación "A" 7211, el resultado monetario devengado respecto de las partidas de naturaleza monetaria que se encuentren medidas a valor razonable con cambios en Otros Resultados Integrales (ORI), se deberá registrar en resultados del período.

### (c) Información comparativa

La información contenida en los presentes estados financieros y en las notas referidas al 31 de diciembre de 2024 y al 30 de junio de 2024 que se encontraba elaborada con las normas en vigor en el ejercicio 2024 se presenta, exclusivamente, a efectos comparativos con la información relativa al 30 de junio de 2025, teniendo en consideración lo indicado en la nota 2.1.b.

Por otra parte han sido efectuadas ciertas reclasificaciones sobre las cifras correspondientes a los estados financieros presentados en forma comparativa a efectos de mantener la consistencia en la exposición con las cifras del presente período.


### (d) Cambios en políticas contables/nuevas normas contables


A medida que se aprueben nuevas NIIF, modificaciones o derogación de las vigentes y, una vez que estos cambios sean adoptados a través de Circulares de Adopción de la FACPCE, el BCRA se expedirá acerca de su aprobación para las entidades financieras. Con carácter general, no se admitirá la aplicación anticipada de ninguna NIIF, a menos que en oportunidad de adoptarse, se defina específicamente.

  
GUILLERMO  
TEMPESTA LEEDS  
Presidente

  
ALEJANDRO  
BUTTI  
Gerente General

  
ANDREA C.  
COPPOLA  
Contadora General

Firmado a efectos de su  
identificación con nuestro informe  
de fecha 21-08-2025  
Por Comisión Fiscalizadora  
  
DIEGO MARIA  
SERRANO REDONNET  
Síndico - Abogado U.C.A.  
C.P.A.C.F. - Tomo 43, Folio 115

Firmado a efectos de su identificación con  
nuestro informe de fecha 21-08-2025  
PRICE WATERHOUSE & CO. S.R.L.  
 (Socio)  
C.P.C.E.C.A.B.A. - Tomo 1, Folio 17  
Dr. DIEGO SISTO  
Contador Público U.C.A.  
C.P.C.E.C.A.B.A. - Tomo 274, Folio 12

Cambios introducidos durante el ejercicio 2025

- I) **Modificación a la NIC 21 – Convertibilidad de la moneda:** En agosto de 2023, el IASB emitió modificaciones a la NIC 21 que especifican cómo una entidad debe evaluar si una moneda es intercambiable o no y, en ese caso, ésta debe determinar el tipo de cambio. Una moneda es intercambiable cuando una entidad puede cambiar esa moneda por otra moneda a través de mecanismos de mercado o de intercambio que crean derechos y obligaciones exigibles sin demoras indebidas en la fecha de medición y para un propósito específico. Al momento en que una entidad estima un tipo de cambio al contado porque una moneda no es intercambiable por otra moneda, ésta revelará información que permita a los usuarios de los estados financieros entender cómo este hecho afecta o se espera que afecte en la rentabilidad, la situación financiera y los flujos de efectivo de la Entidad. Estas modificaciones son efectivas a partir del 1° de enero de 2025, no teniendo un impacto significativo en los estados financieros de la Entidad.

Normas e interpretaciones que no han entrado en vigor al 30 de junio de 2025

- I) **Modificación a la NIIF 18 – Cambios en la presentación de la información en los estados de resultados:** El IASB introdujo cambios en la NIIF 18 relacionados con una estructura definida para el estado de resultados, con el objetivo de agrupar la información a presentar de una forma más uniforme y comparable. La NIIF 18 introduce tres categorías definidas de ingresos y gastos (operación, inversión y financiación) para mejorar la estructura del estado de resultado, y exige a todas las empresas que presenten nuevos subtotales definidos, incluido el resultado operativo. La estructura mejorada y los nuevos subtotales ofrecerán a los inversores un punto de partida coherente para analizar el rendimiento de las empresas y facilitarán la comparación entre ellas. Adicionalmente la NIIF 18 define un subconjunto de medidas de performance que se relacionan con el desempeño financiero de una entidad, como ciertas medidas de desempeño definidas por la administración (“MPM”). La información relacionada con estas medidas deberá revelarse en los estados financieros en una sola nota, incluyendo una conciliación entre el MPM y el subtotal especificado más similar en las Normas de Contabilidad NIIF. Estas modificaciones son efectivas para ejercicios que inicien el 1° de enero de 2027; se permite su aplicación anticipada. La Entidad se encuentra evaluando los efectos que generaría esta modificación en los estados financieros.
- II) **Modificación a la NIIF 9 y NIIF 7 – Clasificación y Medición de Instrumentos Financieros:** En mayo de 2024, el IASB introdujo modificaciones que aclaran los requisitos para el momento de reconocimiento y baja en cuentas de algunos activos y pasivos financieros, con una nueva excepción para algunos pasivos liquidados a través de un sistema de transferencia electrónica de efectivo; también clarifican y agregan orientación para evaluar si un activo financiero cumple con el criterio de generar únicamente pagos de principal e intereses (SPPI); suman nuevas revelaciones para ciertos instrumentos con términos contractuales que pueden cambiar los flujos de efectivo (como algunos instrumentos con características vinculadas al logro de objetivos ambientales, sociales y de gobierno (ESG)); y actualizan las revelaciones de los instrumentos de patrimonio designados a valor razonable con cambios en otro resultado integral. Estas modificaciones son efectivas para ejercicios que inicien el 1° de enero de 2026; se permite su aplicación anticipada. La Entidad se encuentra evaluando los efectos que generaría esta modificación en los estados financieros.
- III) **NIIF 19 – Subsidiarias sin Responsabilidad Pública- Revelaciones:** En mayo de 2024, el IASB introdujo esta norma de carácter voluntario que permite a las subsidiarias elegibles, reemplazar las revelaciones requeridas en cada NIIF específica por otras reducidas que establece. Busca equilibrar las necesidades de información de los usuarios de los estados financieros de estas entidades ahorrando costos para los preparadores. Una subsidiaria será elegible si: no tiene responsabilidad pública; y su controlante presenta estados financieros consolidados para uso público que cumplen con Normas NIIF. Estas modificaciones son efectivas para ejercicios que inicien el 1° de enero de 2027; se permite su aplicación anticipada. La Entidad se encuentra evaluando los efectos que generaría esta modificación en los estados financieros.



GUILLERMO  
TEMPESTA LEEDS

Presidente



ALEJANDRO  
BUTTI

Gerente General



ANDREA C.  
COPPOLA


Contadora General

Firmado a efectos de su  
identificación con nuestro informe  
de fecha 21-08-2025  
Por Comisión Fiscalizadora



DIEGO MARIA  
SERRANO REDONNET  
Síndico - Abogado U.C.A.  
C.P.A.C.F. - Tomo 43, Folio 115

Firmado a efectos de su identificación con  
nuestro informe de fecha 21-08-2025  
PRICE WATERHOUSE & CO. S.R.L.



(Socio)  
C.P.C.E.C.A.B.A. - Tomo 1, Folio 17  
Dr. DIEGO SISTO  
Contador Público U.C.A.  
C.P.C.E.C.A.B.A. - Tomo 274, Folio 12



**IV) NIIF S1 Requisitos generales para la divulgación de información financiera relacionada con la sostenibilidad:**

El IASB introdujo, en junio de 2023, el marco central para la divulgación de información material sobre riesgos y oportunidades relacionados con la sostenibilidad a lo largo de la cadena de valor de una entidad. Estos requerimientos son efectivos para ejercicios que comienzan a partir del 1 de enero de 2024; no obstante, esto está sujeto a la aprobación de la norma por parte de las jurisdicciones locales, las que se encuentran pendientes a la fecha de emisión de los presentes estados financieros.

**V) NIIF S2 Divulgaciones relacionadas con el clima:**

El IASB emitió, en junio de 2023, los requisitos a revelar por las entidades vinculados a información sobre riesgos y oportunidades relacionados con el clima. Estos requerimientos son efectivos para ejercicios que comienzan a partir del 1 de enero de 2024; no obstante, esto está sujeto a la aprobación de la norma por parte de las jurisdicciones locales, las que se encuentran pendientes a la fecha de emisión de los presentes estados financieros.

**2.2. Consolidación**

Los presentes Estados Financieros corresponden a los del Banco y de sus subsidiarias al 30 de junio de 2025.

Se consideran Subsidiarias a aquellas entidades, en las que la Entidad posee control porque (i) tiene el poder para dirigir actividades relevantes de la participada, que afectan significativamente sus rendimientos, (ii) tiene exposición, o derechos, a rendimientos variables por su participación en la participada, y (iii) tiene la capacidad de usar su poder sobre la participada para afectar el monto de los rendimientos del inversor. La existencia y el efecto de los derechos sustantivos, incluidos los derechos sustantivos de voto potencial, se tienen en cuenta al evaluar si el Banco tiene poder sobre otra entidad. Para que un derecho sea sustantivo, el titular debe tener la capacidad práctica de ejercer ese derecho cuando sea necesario tomar decisiones sobre la dirección de las actividades relevantes de la entidad. Una entidad puede tener control sobre otra, incluso cuando tenga menos de la mayoría de los derechos de voto.

Asimismo, los derechos protectores de otros inversores, como los que se relacionan con cambios sustantivos en las actividades de la participada o se aplican solo en circunstancias excepcionales, no impiden que el Banco tenga poder sobre una participada. Las subsidiarias se consolidan desde la fecha en que se transfiere el control a Santander Argentina, dejándose de consolidar a partir de la fecha en que cesa el control.

Se detalla en el siguiente cuadro las entidades subsidiarias objeto de consolidación:

Sociedad	País	Fecha de cierre de ejercicio	Porcentaje de participación	
			30/06/2025	31/12/2024
Santander Valores S.A.	Argentina	31 de diciembre	94,86%	94,86%
Santander Tecnología Argentina S.A.	Argentina	31 de diciembre	94,90%	94,90%
Santander Consumer S.A.	Argentina	31 de diciembre	99,996%	99,996%
Cartasur Cards S.A.U.	Argentina	31 de diciembre	100%	100%

En el proceso de consolidación se eliminaron de los estados financieros consolidados los créditos y deudas y los resultados originados por operaciones entre miembros de Santander Argentina no trascendidos a terceros.

La participación no controladora es aquella parte de los resultados netos y del patrimonio de una subsidiaria atribuible a intereses que no son propiedad, en forma directa o indirecta, de Santander Argentina. La participación no controladora forma un componente separado del patrimonio de Santander Argentina.

**2.3. Políticas y Estimaciones Contables Críticas**

La preparación de estados financieros de conformidad con el marco contable establecido por el BCRA requiere el uso de ciertas estimaciones contables críticas. También requiere que la Gerencia ejerza su juicio en el proceso de aplicación de las normas contables establecidas por el BCRA para establecer las políticas contables del Banco.

**GUILLERMO TEMPESTA LEEDS**  
Presidente

**ALEJANDRO BUTTI**  
Gerente General

**ANDREA C. COPPOLA**  
Contadora General

Firmado a efectos de su identificación con nuestro informe de fecha 21-08-2025 Por Comisión Fiscalizadora

**DIEGO MARIA SERRANO REDONNET**  
Síndico - Abogado U.C.A.  
C.P.A.C.F. - Tomo 43, Folio 115

Firmado a efectos de su identificación con nuestro informe de fecha 21-08-2025 PRICE WATERHOUSE & CO. S.R.L.

**Dr. DIEGO SISTO**  
Contador Público U.C.A.  
C.P.C.E.C.A.B.A. - Tomo 274, Folio 12

El Banco ha identificado las siguientes áreas que implican un mayor grado de juicio o complejidad, o áreas en las que los supuestos y estimaciones son significativos para los estados financieros que son esenciales para la comprensión de los riesgos informativos contables / financieros subyacentes:

**a- Valor razonable de derivados y otros instrumentos financieros**

El valor razonable de los instrumentos financieros que no se cotizan en los mercados activos son determinados usando técnicas de valuación. Dichas técnicas, son validadas y revisadas periódicamente por personal calificado independiente del área que las creó. Todos los modelos son evaluados y ajustados antes de ser usados, para asegurar que los resultados reflejen la información actual y precios comparativos del mercado. En lo posible, los modelos usan solamente información observable; sin embargo, factores como riesgo de crédito (propio y de la contraparte), volatilidades y correlaciones requieren de la utilización de estimaciones. Los cambios en los supuestos acerca de estos factores pueden afectar el valor razonable reportado de los instrumentos financieros.

**b- Pérdidas por deterioro de préstamos y anticipos**

El Banco evalúa las pérdidas crediticias esperadas (PCE) sobre una base prospectiva del riesgo de crédito asociadas con los activos financieros medidos a costo amortizado, a los instrumentos de deuda medidos a valor razonable con cambios en otro resultado integral, a cuentas por cobrar por arrendamientos, así como a los compromisos y garantías otorgadas no medidas a valor razonable, con excepción de los instrumentos de deuda del Sector Público no Financiero, los cuales transitoriamente quedan excluidos de las disposiciones en materia de deterioro de activos financieros, contenidas en el punto 5.5 de la NIIF 9.

La medición de las pérdidas crediticias esperadas es un área que requiere el uso de modelos complejos y supuestos significativos acerca de las condiciones económicas futuras y del comportamiento crediticio (por ejemplo, la probabilidad que el cliente ingrese en estado de default y que de ello resulten pérdidas para el Banco). La explicación sobre los inputs, supuestos y técnicas de estimación utilizadas para medir las PCE es expuesta con mayor detalle en la Nota 12.

Cabe señalar que, en la aplicación de los requerimientos contables para medir las PCE son necesarios juicios significativos, tales como:

- Determinación del criterio de incremento significativo del riesgo de crédito
- Elección de modelos y supuestos apropiados para la medición de las PCE
- Establecimiento del número y ponderación relativa de los escenarios prospectivos para cada segmento de cartera y las PCE asociadas, y
- Establecimiento de los grupos de activos financieros similares a efectos de la medición de las PCE.

**c- Deterioro de Activos no Financieros**

Los activos intangibles con vidas finitas y propiedades, planta y equipo se amortizan o deprecian a lo largo de su vida útil estimada en forma lineal. El Banco monitorea las condiciones relacionadas con estos activos para determinar si los eventos y circunstancias justifican una revisión del período de amortización o depreciación restante, y si existen factores o circunstancias que impliquen un deterioro en el valor de los activos que no pueda ser recuperado.


El Banco ha aplicado el juicio en la identificación de los indicadores de deterioro de propiedad, planta y equipo y de activos intangibles y contabilizado el mismo, de corresponder.


**d- Impuesto a las ganancias e impuesto diferido**


Se requiere un juicio significativo al determinar los pasivos y activos por impuestos corrientes y diferidos. El impuesto corriente se provisiona de acuerdo con los montos que se espera pagar, y el impuesto diferido se

  
GUILLERMO  
TEMPESTA LEEDS  
Presidente

  
ALEJANDRO  
BUTTI  
Gerente General

  
ANDREA C.  
COPPOLA  
Contadora General

Firmado a efectos de su  
identificación con nuestro informe  
de fecha 21-08-2025  
Por Comisión Fiscalizadora  
  
DIEGO MARIA  
SERRANO REDONNET  
Síndico - Abogado U.C.A.  
C.P.A.C.F. - Tomo 43, Folio 115

Firmado a efectos de su identificación con  
nuestro informe de fecha 21-08-2025  
PRICE WATERHOUSE & CO. S.R.L.  
  
(Socio)  
C.P.C.E.C.A.B.A. - Tomo 1, Folio 17  
Dr. DIEGO SISTO  
Contador Público U.C.A.  
C.P.C.E.C.A.B.A. - Tomo 274, Folio 12

provisiona considerando las diferencias temporarias entre las bases impositivas de los activos y pasivos y sus valores en libros, a las alícuotas que se espera estén vigentes al momento de reversión.

Se reconoce un activo por impuesto diferido en la medida en que exista la probabilidad de que se disponga de ganancias imponibles futuras contra las cuales se puedan utilizar las diferencias temporarias, basado en los presupuestos de la gerencia con respecto a los montos y la oportunidad de las ganancias imponibles futuras. Luego se debe determinar la posibilidad de que los activos por impuesto diferido se utilicen y compensen contra ganancias imponibles futuras. Los resultados reales pueden diferir de estas estimaciones, por ejemplo, cambios en la legislación impositiva o en el resultado de la revisión definitiva de las declaraciones juradas de impuestos por parte del fisco y los tribunales fiscales.

Las ganancias fiscales futuras y la cantidad de beneficios fiscales que son probables en el futuro se basan en un plan de negocios a mediano plazo preparado por la Administración de la Entidad, el cual se basa en expectativas que se consideran razonables.

### 3. EFECTIVO Y DEPOSITOS EN BANCOS

La Entidad mantiene equivalentes al efectivo con el objetivo de cumplir con compromisos de pago a corto plazo en lugar de para propósitos de inversión o similares.

Se detallan a continuación los principales componentes del efectivo y sus equivalentes:

	<b>30/06/2025</b>	<b>31/12/2024</b>
Efectivo en pesos	114.354.629	122.667.834
Efectivo en moneda extranjera	1.927.663.037	3.388.619.809
BCRA – cuentas corrientes	1.263.234.582	527.941.929
Entidades del país y del exterior	1.284.917.208	1.539.531.219
Otros	5.382.918	23.930.887
<b>Total</b>	<b>4.595.552.374</b>	<b>5.602.691.678</b>

A continuación, se presenta la conciliación de las actividades de financiación al 30 de junio de 2025 y 2024:

Conceptos	31/12/2024	Flujos de Efectivo		Otros movimientos sin efectivo	30/6/2025
		Cobros	Pagos		
Obligaciones negociables emitidas	-	213.064.000	(10.964.149)	17.650.305	219.750.156
Obligaciones negociables subordinadas	194.824.520	-	(5.757.957)	6.669.962	195.736.525
Financiaci3nes recibidas del BCRA y otras instituciones financieras	44.356.970	6.649.889	(9.620.806)	47.505.517	88.891.570
Pasivo por arrendamientos financieros	11.909.776	-	(3.424.322)	1.462.811	9.948.265
Dividendos	-	-	(306.962.828)	-	(306.962.828)
Pago de instrumento de deuda	-	-	(9.485.882)	(1.154.867)	(10.640.749)
<b>Total</b>	<b>251.091.266</b>	<b>219.713.889</b>	<b>(346.215.944)</b>	<b>72.133.728</b>	<b>196.722.939</b>

Conceptos	31/12/2023	Flujos de Efectivo		Otros movimientos sin efectivo	30/6/2024
		Cobros	Pagos		
Obligaciones negociables emitidas	-	73.819.890	-	(34.498.037)	39.321.853
Obligaciones negociables subordinadas	332.162.719	-	-	(123.808.746)	208.353.973
Financiaci3nes recibidas del BCRA y otras instituciones financieras	6.721.529	-	(10.616.564)	15.822.243	11.927.208
Pasivo por arrendamientos financieros	21.748.425	-	(2.511.179)	(5.721.144)	13.516.102
Dividendos	-	-	(661.723.684)	-	(661.723.684)
Pago de instrumento de deuda	-	-	(9.585.627)	(1.055.122)	(10.640.749)
<b>Total</b>	<b>360.632.673</b>	<b>73.819.890</b>	<b>(684.437.054)</b>	<b>(149.260.806)</b>	<b>(399.245.297)</b>

**GUILLERMO TEMPESTA LEEDS**  
 Presidente

**ALEJANDRO BUTTI**  
 Gerente General

**ANDREA C. COPPOLA**  
 Contadora General

Firmado a efectos de su identificaci3n con nuestro informe de fecha 21-08-2025  
 Por Comisi3n Fiscalizadora  
  
**DIEGO MARIA SERRANO REDONNET**  
 S3ndico - Abogado U.C.A.  
 C.P.A.C.F. - Tomo 43, Folio 115

Firmado a efectos de su identificaci3n con nuestro informe de fecha 21-08-2025  
 PRICE WATERHOUSE & CO. S.R.L.  
  
 (Socio)  
 C.P.C.E.C.A.B.A. - Tomo 1, Folio 17  
**Dr. DIEGO SISTO**  
 Contador P3blico U.C.A.  
 C.P.C.E.C.A.B.A. - Tomo 274, Folio 12

**4. CATEGORÍAS DE INSTRUMENTOS FINANCIEROS**

Al 30 de junio de 2025, no existen otros instrumentos financieros que los detallados en el Anexo P de los presentes estados financieros.

A continuación, se detallan las categorías de instrumentos financieros al 31 de diciembre de 2024:

ACTIVOS FINANCIEROS						
Conceptos	Costo Amortizado	Valor Razonable con cambios en ORI	Valor Razonable con cambios resultados	Valor Razonable con cambios en Resultados		
				Nivel 1	Nivel 2	Nivel 3
<b>Efectivo y depósitos en Bancos</b>	<b>5.602.691.678</b>	-	-	-	-	-
Efectivo	3.511.287.643	-	-	-	-	-
Entidades Financieras y corresponsale:	2.067.473.148	-	-	-	-	-
Otros	23.930.887	-	-	-	-	-
<b>Títulos de deuda a valor razonable con cambios en resultados</b>	-	-	<b>138.575.871</b>	<b>137.686.539</b>	-	<b>889.332</b>
<b>Instrumentos derivados</b>	-	-	<b>178.117</b>	-	<b>178.117</b>	-
<b>Otros activos financieros</b>	<b>978.789.006</b>	-	-	-	-	-
<b>Préstamos y otras financiaciones</b>	<b>9.051.865.661</b>	-	-	-	-	-
Sector Público no Financiero	4.064.979	-	-	-	-	-
BCRA	222	-	-	-	-	-
Otras Entidades financieras	33.105.626	-	-	-	-	-
Sector Privado no Financiero y Residentes en el exterior	9.014.694.834	-	-	-	-	-
Adelantos	507.123.865	-	-	-	-	-
Documentos	1.516.216.827	-	-	-	-	-
Hipotecarios	396.912.604	-	-	-	-	-
Prendarios	1.536.480.813	-	-	-	-	-
Personales	1.106.194.223	-	-	-	-	-
Tarjetas de Crédito	2.362.701.873	-	-	-	-	-
Otros	1.589.064.629	-	-	-	-	-
<b>Otros Títulos de Deuda</b>	<b>2.742.469.068</b>	<b>853.528.169</b>	-	<b>851.980.920</b>	-	<b>1.547.249</b>
<b>Activos Financieros entregados en garantía</b>	<b>444.995.271</b>	<b>57.960.659</b>	-	<b>57.960.659</b>	-	-
<b>Inversiones en Instrumentos de Patrimonio</b>	-	-	<b>14.479.940</b>	<b>3.241.672</b>	-	<b>11.238.268</b>
<b>TOTAL ACTIVOS FINANCIEROS</b>	<b>18.820.810.684</b>	<b>911.488.828</b>	<b>153.233.928</b>	<b>1.050.869.790</b>	<b>178.117</b>	<b>13.674.849</b>

PASIVOS FINANCIEROS						
<b>Depósitos</b>	<b>15.064.598.620</b>	-	-	-	-	-
Sector Público no Financiero	132.716.007	-	-	-	-	-
Sector Financiero	7.026.777	-	-	-	-	-
Sector Privado no Financiero y Residentes en el exterior	14.924.855.836	-	-	-	-	-
Cuentas corrientes	4.884.426.374	-	-	-	-	-
Caja de ahorros	5.809.647.623	-	-	-	-	-
Plazo fijo e inversiones a plazo	4.018.973.611	-	-	-	-	-
Otros	211.808.228	-	-	-	-	-
<b>Instrumentos derivados</b>	-	-	<b>1.206.234</b>	-	<b>1.206.234</b>	-
<b>Otros pasivos financieros</b>	<b>1.173.406.738</b>	-	-	-	-	-
<b>Financiaciones recibidas del BCRA y otras instituciones financieras</b>	<b>44.356.970</b>	-	-	-	-	-
<b>Obligaciones subordinadas</b>	<b>194.824.520</b>	-	-	-	-	-
<b>TOTAL PASIVOS FINANCIEROS</b>	<b>16.477.186.848</b>	-	<b>1.206.234</b>	-	<b>1.206.234</b>	-

**GUILLERMO TEMPESTA LEEDS**  
 Presidente

**ALEJANDRO BUTTI**  
 Gerente General

**ANDREA C. COPPOLA**  
 Contadora General

Firmado a efectos de su identificación con nuestro informe de fecha 21-08-2025  
 Por Comisión Fiscalizadora  
  
**DIEGO MARIA SERRANO REDONNET**  
 Síndico - Abogado U.C.A.  
 C.P.A.C.F. - Tomo 43, Folio 115

Firmado a efectos de su identificación con nuestro informe de fecha 21-08-2025  
 PRICE WATERHOUSE & CO. S.R.L.  
  
 (Socio)  
 C.P.C.E.C.A.B.A. - Tomo 1, Folio 17  
**Dr. DIEGO SISTO**  
 Contador Público U.C.A.  
 C.P.C.E.C.A.B.A. - Tomo 274, Folio 12

**5. VALORES RAZONABLES**

Los criterios y métodos de medición utilizados para la estimación del valor razonable de los instrumentos financieros al 30 de junio de 2025 no difieren significativamente de los detallados en la Nota 5 a los estados financieros anuales.

Los instrumentos financieros de la Entidad medidos a valor razonable al 30 de junio de 2025 y al 31 de diciembre de 2024 se detallan en los anexos A y P y en la nota 4.

**a) Movimientos del período – Instrumentos de Valor Razonable Nivel 3**

Se detallan en el siguiente cuadro los movimientos de los instrumentos medidos a Valor Razonable nivel 3 durante el período:

	31/12/2024	Transferencias	Altas	Bajas	Otros	30/06/2025
<b>Títulos de deuda a valor razonable con cambios en resultados</b>	889.332	(259.493)	1.920.229	-	(629.839)	1.920.229
<b>Otros Títulos de Deuda</b>	1.547.249	(2.828.223)	-	-	2.581.536	1.300.562
<b>Instrumentos de patrimonio</b>	11.238.268	-	-	(2.245.004)	3.094.254	12.087.518

**b) Traspaso entre niveles**

Los instrumentos financieros que fueron traspasados entre los distintos niveles de valoración durante el período presentan los siguientes saldos en el estado de situación financiera al 30 de junio de 2025.

	De: Nivel 1	Nivel 1	Nivel 3
A:	Nivel 2	Nivel 3	Nivel 1
<b>Activos</b>			
- Títulos de deuda a valor razonable con cambios en resultados	-	-	259.493
- Otros títulos de deuda	7.740.212	26.188	2.854.411
<b>Total</b>	<b>7.740.212</b>	<b>26.188</b>	<b>3.113.904</b>

Dichos traspasos fueron en función de la observabilidad de las cotizaciones al cierre, conforme la definición establecida en las técnicas de valuación de la Entidad.

**c) Valor Razonable de Otros Instrumentos Financieros medidos a costo amortizado**

Al 30 de junio 2025 y al 31 de diciembre de 2024, la Entidad registró instrumentos financieros que no fueron valuados a su valor razonable.

A continuación, se describen las metodologías y supuestos utilizados para determinar los valores razonables de estos instrumentos financieros:

- Activos cuyo valor razonable es similar al valor en libros para los activos y pasivos financieros que son líquidos o tienen vencimiento a corto plazo se consideró que el valor en libros es similar al valor razonable. Este supuesto también se aplica para los depósitos en caja de ahorro, cuentas corrientes y otros depósitos.
- Instrumentos financieros a tasa fija: el valor razonable de los activos financieros se determinó descontando los flujos de fondos futuros a las tasas de mercado corrientes ofrecidas, para cada ejercicio, para instrumentos financieros de similares características. El valor razonable estimado de los depósitos con tasa de interés fija se determinó descontando los flujos de fondos futuros mediante la utilización de tasas de interés de mercado para imposiciones con vencimientos similares a las de la cartera del Banco. El valor razonable de los préstamos que devengan una tasa variable se determinó descontando los flujos de fondos futuros estimados considerando la tasa variable aplicable contractualmente a la fecha de medición, descontadas utilizando tasas de mercado más

**GUILLERMO TEMPESTA LEEDS**  
 Presidente

**ALEJANDRO BUTTI**  
 Gerente General

**ANDREA C. COPPOLA**  
 Contadora General

Firmado a efectos de su identificación con nuestro informe de fecha 21-08-2025 Por Comisión Fiscalizadora  
  
**DIEGO MARIA SERRANO REDONNET**  
 Síndico - Abogado U.C.A.  
 C.P.A.C.F. - Tomo 43, Folio 115

Firmado a efectos de su identificación con nuestro informe de fecha 21-08-2025 PRICE WATERHOUSE & CO. S.R.L.  
  
 (Socio)  
 C.P.C.E.C.A.B.A. - Tomo 1, Folio 17  
**Dr. DIEGO SISTO**  
 Contador Público U.C.A.  
 C.P.C.E.C.A.B.A. - Tomo 274, Folio 12

el spread del tipo de instrumento financiero. El spread corresponde al de la nueva producción de préstamos del último mes anterior al cálculo.

- Para los activos cotizados y la deuda cotizada emitida, el valor razonable se determinó en base a los precios de mercado.

El siguiente cuadro presenta el valor razonable de los principales instrumentos financieros registrados a costo amortizado en los estados financieros desglosado según el nivel de valor razonable:

Cartera de instrumentos	Valor Libros	Valor Razonable	Al 30 de junio de 2025		
			VR nivel 1	VR nivel 2	VR nivel 3
<b>ACTIVOS FINANCIEROS</b>					
- Otros Activos Financieros	1.061.840.120	1.058.871.548	-	801.129.373	257.742.175
- Préstamos y Otras Financiaciones	11.368.949.734	11.585.823.308	-	11.392.327	11.574.430.981
- Otros títulos de deuda	1.737.791.615	1.674.047.940	1.497.716.289	165.357.879	10.973.772
- Activos financieros entregados en garantía	480.588.500	479.835.230	25.063.892	255.719.979	199.051.359
<b>TOTAL ACTIVOS FINANCIEROS</b>	<b>14.649.169.969</b>	<b>14.798.578.026</b>	<b>1.522.780.181</b>	<b>1.233.599.558</b>	<b>12.042.198.287</b>

<b>PASIVOS FINANCIEROS</b>					
- Depósitos	16.086.220.400	16.088.379.381	-	22.787.974	16.065.591.407
- Otros Pasivos Financieros	1.166.711.729	1.166.711.730	-	243.098	1.166.468.632
- Financiaciones recibidas del BCRA y otras instituciones financieras	88.891.570	88.891.570	-	88.503.525	388.045
- Obligaciones Emitidas	219.750.156	219.750.156	-	219.750.156	-
- Obligaciones Subordinadas	195.736.525	195.736.525	-	195.736.525	-
<b>TOTAL PASIVOS FINANCIEROS</b>	<b>17.757.310.380</b>	<b>17.759.469.362</b>	<b>-</b>	<b>527.021.278</b>	<b>17.232.448.084</b>

Cartera de instrumentos	Valor Libros	Valor Razonable	Al 31 de diciembre de 2024		
			VR nivel 1	VR nivel 2	VR nivel 3
<b>ACTIVOS FINANCIEROS</b>					
- Otros Activos Financieros	978.789.006	985.962.488	-	693.135.406	292.827.082
- Préstamos y Otras Financiaciones	9.051.865.661	9.488.085.075	-	29.959.017	9.458.126.058
- Otros Títulos de Deuda	2.742.491.834	2.744.795.502	2.375.762.300	348.563.973	20.469.229
- Activos financieros entregados en garantía	444.995.271	444.420.587	10.483.403	215.447.950	218.489.234
<b>TOTAL ACTIVOS FINANCIEROS</b>	<b>13.218.141.772</b>	<b>13.663.263.652</b>	<b>2.386.245.703</b>	<b>1.287.106.346</b>	<b>9.989.911.603</b>

<b>PASIVOS FINANCIEROS</b>					
- Depósitos	15.064.598.620	15.114.916.818	-	13.351.111	15.101.565.707
- Otros Pasivos Financieros	1.173.406.738	1.106.792.621	-	37.449	1.106.755.172
- Financiaciones recibidas del BCRA y otras instituciones financieras	44.356.970	44.356.970	-	44.092.641	264.329
- Obligaciones Subordinadas	194.824.520	194.824.520	-	194.824.520	-
<b>TOTAL PASIVOS FINANCIEROS</b>	<b>16.477.186.848</b>	<b>16.460.890.929</b>	<b>-</b>	<b>252.305.721</b>	<b>16.208.585.208</b>

**6. INSTRUMENTOS DERIVADOS PARA NEGOCIACIÓN**

- a) Al 30 de junio de 2025 y al 31 de diciembre de 2024, existían operaciones de compras y ventas a término de moneda extranjera por 104.462.996 y 30.190.681 respectivamente, y al 30 de junio de 2025, futuros liquidables en pesos sin entrega del activo subyacente negociado por 142.818.333, las cuales se encuentran registradas en partidas fuera del balance.

A continuación, se expone la composición del rubro:

GUILLERMO TEMPESTA LEEDS	ALEJANDRO BUTTI	ANDREA C. COPPOLA	DIEGO MARIA SERRANO REDONNET	Dr. DIEGO SISTO
Presidente	Gerente General	Contadora General	Síndico - Abogado U.C.A. C.P.A.C.F. - Tomo 43, Folio 115	(Socio) C.P.C.E.C.A.B.A. - Tomo 1, Folio 17 Contador Público U.C.A. C.P.C.E.C.A.B.A. - Tomo 274, Folio 12

Firmado a efectos de su identificación con nuestro informe de fecha 21-08-2025  
Por Comisión Fiscalizadora

Firmado a efectos de su identificación con nuestro informe de fecha 21-08-2025  
PRICE WATERHOUSE & CO. S.R.L.



	<u>30/06/2025</u>	<u>31/12/2024</u>
<u>Activos</u>		
Futuros y Forwards	478.543	178.117
<u>Pasivos</u>		
Futuros y Forwards	6.453.930	1.206.234

Los valores nacionales de las operaciones se informan a continuación:

	<u>30/06/2025</u>	<u>31/12/2024</u>
<u>Activos</u>		
Futuros	269.545.200	3.565.128
Forward	104.462.996	30.190.681

Las operaciones de compra y venta a término efectuadas por la Entidad han generado, en los períodos finalizados el 30 de junio de 2025 y 2024 un resultado positivo de 3.815.570 y negativo de 9.398.704, respectivamente.

## 7. OPERACIONES DE PASE Y CAUCIONES

Al 30 de junio de 2025, la Entidad no mantenía concertadas operaciones de pases y cauciones.

Los resultados generados por la Entidad como consecuencia de sus operaciones de pases durante los períodos de seis meses finalizados el 30 de junio de 2025 y 2024 ascienden a 2.614.354 (pérdida) y 1.090.930.925 (ganancia), respectivamente.

## 8. OTROS ACTIVOS FINANCIEROS

Al 30 de junio de 2025 y al 31 de diciembre de 2024, los saldos de otros activos financieros corresponden a:

	<u>30/06/2025</u>	<u>31/12/2024</u>
Deudores varios	150.187.431	176.242.355
Deudores financieros y no financieros por ventas al contado a liquidar	910.457.727	800.244.527
Intereses devengados a cobrar	632.442	1.002.316
Otros	1.363.614	2.751.101
Previsión por riesgo de incobrabilidad (Anexo R)	(801.094)	(1.451.293)
<b>Total Otros Activos Financieros</b>	<b>1.061.840.120</b>	<b>978.789.006</b>

## 9. PRÉSTAMOS Y OTRAS FINANCIACIONES

Al 30 de junio de 2025 y al 31 de diciembre de 2024, los saldos de préstamos y otras financiaciones corresponden a:

	<u>30/06/2025</u>	<u>31/12/2024</u>
<b>Sector público</b>	<b>1.460.505</b>	<b>4.064.979</b>
<b>Sector financiero</b>	<b>45.639.272</b>	<b>33.105.848</b>
BCRA	193	222
Adelantos	11.422.468	29.587
Documentos	33.122.438	23.194.880
Préstamos Inter financieros	1.173.247	9.898.346
Previsiones por incobrabilidad (Anexo R)	(79.074)	(17.187)
<b>Sector privado no financiero</b>	<b>11.321.849.957</b>	<b>9.014.694.834</b>
Tarjetas de crédito	2.526.871.329	2.362.701.873



GUILLERMO  
TEMPESTA LEEDS  
Presidente




ALEJANDRO  
BUTTI  
Gerente General




ANDREA C.  
COPPOLA  
Contadora General

Firmado a efectos de su  
identificación con nuestro informe  
de fecha 21-08-2025  
Por Comisión Fiscalizadora



DIEGO MARIA  
SERRANO REDONNET  
Síndico - Abogado U.C.A.  
C.P.A.C.F. - Tomo 43, Folio 115

Firmado a efectos de su identificación con  
nuestro informe de fecha 21-08-2025  
PRICE WATERHOUSE & CO. S.R.L.



(Socio)  
C.P.C.E.C.A.B.A. - Tomo 1, Folio 17  
Dr. DIEGO SISTO  
Contador Público U.C.A.  
C.P.C.E.C.A.B.A. - Tomo 274, Folio 12

	<u>30/06/2025</u>	<u>31/12/2024</u>
Prefinanciación y financiación de exportaciones	2.163.858.385	1.383.315.258
Documentos	1.652.185.537	1.516.216.827
Personales	1.666.703.156	1.106.194.223
Adelantos en cuenta corriente	838.209.240	380.979.357
Prendarios	1.728.155.176	1.536.480.813
Hipotecarios	616.310.457	396.912.604
Otros adelantos	65.411.875	126.144.508
Otros préstamos e Intereses documentados	586.833.874	569.573.827
Previsiones por incobrabilidad (Anexo R)	(522.689.072)	(363.824.456)
<b>Total</b>	<b><u>11.368.949.734</u></b>	<b><u>9.051.865.661</u></b>

La Entidad registra como partidas fuera del balance las siguientes operaciones de crédito que se encuentran sujetas a las mismas políticas crediticias aplicables a las financiaciones registradas en el activo, excepto para las garantías, avales y otros compromisos eventuales a favor de terceros por cuenta de clientes:

	<u>30/06/2025</u>	<u>31/12/2024</u>
Garantías otorgadas	56.686.468	18.887.055
Responsabilidades por operaciones de comercio exterior	31.707.736	54.835.238
Créditos acordados	6.000.000	154.488.883
Créditos documentarios	3.983.752	10.793.554
<b>TOTAL</b>	<b><u>98.377.956</u></b>	<b><u>239.004.730</u></b>

Por otra parte, al 30 de junio de 2025 y al 31 de diciembre de 2024, el Banco posee los siguientes colaterales sobre los préstamos y otras financiaciones otorgadas:

	<u>30/06/2025</u>	<u>31/12/2024</u>
Garantías preferidas recibidas A	295.311.834	291.004.527
Garantías preferidas recibidas B	2.498.523.687	1.556.214.271
Otras garantías recibidas	2.512.529.077	2.147.969.272
	<b><u>5.306.364.598</u></b>	<b><u>3.995.188.070</u></b>

Según el Texto Ordenado de "Garantías" del BCRA, se consideran garantías preferidas "A" a las constituidas por la cesión o caución de derechos respecto de títulos o documentos de cualquier naturaleza que, fehacientemente instrumentadas, aseguren que la entidad podrá disponer de los fondos en concepto de cancelación de la obligación contraída por el cliente, sin necesidad de requerir previamente el pago al deudor. La efectivización depende de terceros solventes o de la existencia de mercados en los que puedan liquidarse directamente los mencionados títulos o documentos, o los efectos que ellos representan, ya sea que el vencimiento de ellos coincida o sea posterior al vencimiento del préstamo o de los pagos periódicos comprometidos, o que el producido sea aplicado a la cancelación de la deuda o transferido directamente a la entidad a ese fin. Asimismo, se considera garantías preferidas "B", a las constituidas por derechos reales sobre bienes o compromisos de terceros que, fehacientemente instrumentados, aseguren que la entidad podrá disponer de los fondos en concepto de cancelación de la obligación contraída por el cliente, cumpliendo previamente los procedimientos establecidos para la ejecución de las garantías.

Finalmente, se considera Otras garantías a las no incluidas explícitamente en los puntos precedentes.

## 10. ARRENDAMIENTOS

Esta nota provee información de los arrendamientos en los cuales el Banco actúa como arrendatario.

**GUILLERMO TEMPESTA LEEDS**  
Presidente

**ALEJANDRO BUTTI**  
Gerente General

**ANDREA C. COPPOLA**  
Contadora General

Firmado a efectos de su identificación con nuestro informe de fecha 21-08-2025  
Por Comisión Fiscalizadora

**DIEGO MARIA SERRANO REDONNET**  
Síndico - Abogado U.C.A.  
C.P.A.C.F. - Tomo 43, Folio 115

Firmado a efectos de su identificación con nuestro informe de fecha 21-08-2025  
PRICE WATERHOUSE & CO. S.R.L.

(Socio)  
C.P.C.E.C.A.B.A. - Tomo 1, Folio 17  
Dr. DIEGO SISTO  
Contador Público U.C.A.  
C.P.C.E.C.A.B.A. - Tomo 274, Folio 12



Montos reconocidos en el estado de situación financiera

	<u>30/06/2025</u>	<u>31/12/2024</u>
Derecho de uso de inmuebles arrendados (Nota 14)	23.220.507	29.488.103
Arrendamiento a pagar (Nota 19)	9.948.265	11.909.776

Las altas de derecho de uso durante el período 2025 fueron 2.959.599 (Nota 14).

- Montos reconocidos en el estado de resultados

	<u>30/06/2025</u>	<u>30/06/2024</u>
Depreciación de derecho de uso - Inmuebles	9.111.657	24.408.654
Intereses sobre el pasivo por arrendamiento (Nota 26.4)	686.293	829.007

Al 30 de junio de 2025 y 2024, el total de flujos financieros relacionados con arrendamientos fue de 3.424.322 y 2.511.179, respectivamente.

**11. ACTIVOS FINANCIEROS ENTREGADOS EN GARANTIA**

En el rubro “Activos financieros entregados en garantía”, se exponen activos financieros de disponibilidad restringida por actividades relacionadas principalmente con la operatoria de tarjetas de crédito, cauciones, derivados y cámaras de compensación:

	<u>30/06/2025</u>	<u>31/12/2024</u>
Depósitos en garantía	176.028.483	246.426.400
Banco Central de la República Argentina - Cuentas especiales de garantías	304.560.017	256.529.530
<b>TOTAL</b>	<b><u>480.588.500</u></b>	<b><u>502.955.930</u></b>

**12. DETERIORO DE VALOR DE ACTIVOS FINANCIEROS**

Las pérdidas crediticias esperadas (“PCE”) se determinan conforme los criterios y lineamientos establecidos en la nota 12 de los estados financieros anuales.

- a) A continuación, se describen las características principales de los segmentos de Pymes, Empresas, e Instituciones (en miles de pesos) al 30 de junio de 2025:
- Pymes 1 Persona Física: clientes persona física inscriptos en AFIP con actividad comercial, agro, industria o servicios (con 3 o más empleados) y que poseen una facturación menor a 1.200.000 (en el caso de clientes agro hasta 700.000), y que hayan solicitado asistencia crediticia mediante algún producto de negocios.
  - Pymes 1 Persona Jurídica: clientes personas jurídicas que están inscriptas en AFIP con actividad comercial, agro, industria o servicios y que poseen una facturación menor a 1.200.000. En el caso de clientes agro, hasta 700.000.
  - Pymes 2: personas jurídicas y físicas, inscriptas en AFIP con actividad comercial, industria o servicios, que poseen una facturación entre 1.200.000 y 6.000.000, y de 700.000 hasta 2.800.000 para los clientes agro.
  - Empresas: aquellas que poseen una facturación entre 6.000.000 y 22.000.000, y de 2.800.000 hasta 15.000.000 para los clientes agro.
  - Grandes Empresas: aquellas que poseen una facturación mayor a 22.000.000, y en el caso de los clientes agro, los casos mayores a 15.000.000.

**GUILLERMO TEMPESTA LEEDS**  
Presidente

**ALEJANDRO BUTTI**  
Gerente General

**ANDREA C. COPPOLA**  
Contadora General

Firmado a efectos de su identificación con nuestro informe de fecha 21-08-2025 Por Comisión Fiscalizadora

**DIEGO MARIA SERRANO REDONNET**  
Síndico - Abogado U.C.A.  
C.P.A.C.F. - Tomo 43, Folio 115

Firmado a efectos de su identificación con nuestro informe de fecha 21-08-2025 PRICE WATERHOUSE & CO. S.R.L.

(Socio)  
**Dr. DIEGO SISTO**  
Contador Público U.C.A.  
C.P.C.E.C.A.B.A. - Tomo 1, Folio 17  
C.P.C.E.C.A.B.A. - Tomo 274, Folio 12

- b) En relación con la Información prospectiva considerada en los modelos de pérdidas crediticias esperadas se presentan a continuación las principales variables macroeconómicas utilizadas para estimar al 30 de junio de 2025:

Escenarios

Variable	2025-2029		
	Escenario Adverso	Escenario Base	Escenario Positivo
PIB	1,37%	3,83%	4,66%
Desempleo	9,32%	5,73%	5,19%
Variación salario real	0,64%	2,95%	4,42%

Las ponderaciones asignadas a cada escenario es la siguiente:

Adverso	Base	Positivo
25%	50%	25%


- c) A continuación, se presenta un análisis de la exposición al riesgo de crédito de los instrumentos financieros para los cuales se reconocieron provisiones por pérdidas crediticias esperadas. El Importe bruto en libros de los activos financieros incluidos en el cuadro adjunto representa la máxima exposición al riesgo de crédito de dichos activos:


	30/06/2025				Total
	Estado 1	Estado 2	Estado 3	Créditos deteriorados comprados u originados	
Individuos					
Hipotecarios	800.073.901	8.081.606	9.052.656	-	817.208.163
Prendarios	710.387.234	84.162.467	65.795.044	-	860.344.745
Personales	1.389.222.523	285.278.195	108.598.699	12	1.783.099.429
Tarjetas	14.122.137.974	169.240.845	34.297.290	87.430	14.325.763.539
Cuentas Corrientes	840.414.420	39.005.320	99.299.767	175	978.719.682
Otros	1.666.928	121.906	27.397	-	1.816.231
Pymes	3.151.626.417	224.026.053	47.770.349	-	3.423.422.819
Empresas	2.191.326.343	27.794.958	19.689.431	-	2.238.810.732
Instituciones	96.915.119	4.535.397	342.971	-	101.793.487
Banca Mayorista	2.635.079.161	13.637.900	-	-	2.648.717.061
Actividades corporativas	120.110.590	-	-	-	120.110.590
<b>Importe bruto en libros</b>	<b>26.058.960.610</b>	<b>855.884.647</b>	<b>384.873.604</b>	<b>87.617</b>	<b>27.299.806.478</b>


	30/06/2025				Total
	Estado 1	Estado 2	Estado 3	Créditos deteriorados comprados u originados	
Individuos					
Hipotecarios	1.140.273	508.464	6.902.599	-	8.551.336
Prendarios	6.960.114	5.489.711	40.680.068	-	53.129.893
Personales	66.097.490	34.815.915	84.420.606	1	185.334.012
Tarjetas	69.023.079	16.593.694	28.496.786	256	114.113.815
Cuentas Corrientes	12.043.086	12.398.066	84.263.852	5	108.705.009
Otros	80.199	20.761	15.575	-	116.535
Pymes	30.582.460	20.091.170	29.410.584	-	80.084.214
Empresas	9.095.814	1.019.026	8.966.728	-	19.081.568
Instituciones	143.902	231.214	201.364	-	576.480
Banca Mayorista	2.195.375	37.710	-	-	2.233.085
Actividades corporativas	885.340	-	-	-	885.340
<b>Previsión por riesgo de incobrabilidad</b>	<b>198.247.132</b>	<b>91.205.731</b>	<b>283.358.162</b>	<b>262</b>	<b>572.811.287</b>

  
**GUILLERMO TEMPESTA LEEDS**  
 Presidente

  
**ALEJANDRO BUTTI**  
 Gerente General

  
**ANDREA C. COPPOLA**  
 Contadora General

Firmado a efectos de su identificación con nuestro informe de fecha 21-08-2025  
 Por Comisión Fiscalizadora  
  
**DIEGO MARIA SERRANO REDONNET**  
 Síndico - Abogado U.C.A.  
 C.P.A.C.F. - Tomo 43, Folio 115

Firmado a efectos de su identificación con nuestro informe de fecha 21-08-2025  
 PRICE WATERHOUSE & CO. S.R.L.  
  
 (Socio)  
 C.P.C.E.C.A.B.A. - Tomo 1, Folio 17  
**Dr. DIEGO SISTO**  
 Contador Público U.C.A.  
 C.P.C.E.C.A.B.A. - Tomo 274, Folio 12

31/12/2024					
Estado 1	Estado 2	Estado 3	Créditos deteriorados comprados u originados	Total	
Individuos					
Hipotecarios	472.177.326	44.476.439	8.416.871	-	525.070.636
Prendarios	542.707.769	128.538.342	49.677.384	-	720.923.495
Personales	928.784.326	106.610.785	27.727.541	14	1.063.122.666
Tarjetas	11.914.132.423	85.387.856	14.614.304	83.301	12.014.217.884
Cuentas Corrientes	744.913.844	10.472.786	36.451.751	175	791.838.556
Otros	1.839.874	26.666	27.748	-	1.894.288
Pymes	3.168.180.852	185.866.342	32.182.846	1.815	3.386.231.855
Empresas	1.840.186.751	21.743.316	15.067.540	-	1.876.997.607
Instituciones	89.884.499	4.063.327	229.158	-	94.176.984
Banca Mayorista	2.016.832.641	14.127.368	-	-	2.030.960.009
Actividades corporativas	146.711.922	-	-	-	146.711.922
<b>Importe bruto en libros</b>	<b>21.866.352.227</b>	<b>601.313.227</b>	<b>184.395.143</b>	<b>85.305</b>	<b>22.652.145.902</b>

31/12/2024					
Estado 1	Estado 2	Estado 3	Créditos deteriorados comprados u originados	Total	
Individuos					
Hipotecarios	709.636	2.491.745	5.577.620	-	8.779.001
Prendarios	7.643.342	13.928.000	38.547.445	-	60.118.787
Personales	49.145.406	17.948.876	23.024.336	2	90.118.620
Tarjetas	75.862.384	11.157.489	13.079.925	109	100.099.907
Cuentas Corrientes	15.839.901	4.536.751	32.650.597	13	53.027.262
Otros	163.971	4.532	21.862	-	190.365
Pymes	43.726.195	19.458.827	24.484.657	40	87.669.719
Empresas	18.079.221	2.813.056	7.596.489	-	28.488.766
Instituciones	433.394	356.281	157.912	-	947.587
Banca Mayorista	1.819.512	22.452	-	-	1.841.964
Actividades corporativas	1.655.589	-	-	-	1.655.589
<b>Previsión por riesgo de incobrabilidad</b>	<b>215.078.551</b>	<b>72.718.009</b>	<b>145.140.843</b>	<b>164</b>	<b>432.937.567</b>

d) El detalle de los factores que afectan la previsión por riesgo de crédito correspondiente es el siguiente:

	Etapa 1	Etapa 2	Etapa 3	Créditos deteriorados comprados	Total 30/06/2025
	PCE a 12 meses	PCE Lifetime	PCE Lifetime		
<b>Previsión por riesgo de crédito al inicio</b>	<b>215.078.551</b>	<b>72.718.009</b>	<b>145.140.843</b>	<b>164</b>	<b>432.937.567</b>
Transferencias:					
Transferencias desde Etapa 1 a Etapa 2	(13.170.672)	47.591.624	-	-	34.420.952
Transferencias desde Etapa 1 a Etapa 3	(7.655.771)	-	107.159.548	-	99.503.777
Transferencias desde Etapa 2 a Etapa 1	3.757.224	(13.463.949)	-	-	(9.706.725)
Transferencias desde Etapa 2 a Etapa 3	-	(18.436.866)	81.703.697	-	63.266.831
Transferencias desde Etapa 3 a Etapa 2	-	220.223	(1.019.290)	-	(799.067)
Nuevos activos financieros originados o comprados	48.327.440	2.448.079	4.210.652	-	54.986.171
Reconducciones, refinanciaciones y otros	-	25.828.921	29.374.358	-	55.203.279
Cambios en PD/LGD/EAD	(18.900.352)	(3.192.002)	6.575.375	(11)	(15.516.990)
Diferencia de cotización	1.098.096	414.876	1.328.590	-	2.841.562
Provisiones fuera de modelo	1.416	(3.527.578)	-	-	(3.526.162)
Otros movimientos	17.834.851	263.530	(2.347.248)	129	15.751.262
Activos financieros dados de baja	(19.912.387)	(10.120.914)	2.372.712	-	(27.660.589)
Bajas contables (fallidos)	-	-	(72.103.348)	-	(72.103.348)
Resultado monetario generado por provisiones	(28.211.264)	(9.538.222)	(19.037.727)	(20)	(56.787.233)
<b>Previsión por riesgo de crédito al 30/06/2025</b>	<b>198.247.132</b>	<b>91.205.731</b>	<b>283.358.162</b>	<b>262</b>	<b>572.811.287</b>

GUILLERMO TEMPESTA LEEDS  
 Presidente

ALEJANDRO BUTTI  
 Gerente General

ANDREA C. COPPOLA  
 Contadora General

Firmado a efectos de su identificación con nuestro informe de fecha 21-08-2025  
 Por Comisión Fiscalizadora  
  
 DIEGO MARIA SERRANO REDONNET  
 Síndico - Abogado U.C.A.  
 C.P.A.C.F. - Tomo 43, Folio 115

Firmado a efectos de su identificación con nuestro informe de fecha 21-08-2025  
 PRICE WATERHOUSE & CO. S.R.L.  
  
 (Socio)  
 C.P.C.E.C.A.B.A. - Tomo 1, Folio 17  
 Dr. DIEGO SISTO  
 Contador Público U.C.A.  
 C.P.C.E.C.A.B.A. - Tomo 274, Folio 12

	Etapa 1	Etapa 2	Etapa 3	Créditos deteriorados comprados	Total 31/12/2024
	PCE a 12 meses	PCE Lifetime	PCE Lifetime		
<b>Previsión por riesgo de crédito al inicio</b>	<b>129.066.067</b>	<b>67.979.147</b>	<b>89.491.708</b>	<b>245</b>	<b>286.537.167</b>
Transferencias:					
Transferencias desde Etapa 1 a Etapa 2	(2.113.691)	15.271.252	-	-	13.157.561
Transferencias desde Etapa 1 a Etapa 3	(1.387.616)	-	37.460.568	-	36.072.952
Transferencias desde Etapa 2 a Etapa 1	5.592.545	(9.565.285)	-	-	(3.972.740)
Transferencias desde Etapa 2 a Etapa 3	-	(1.839.906)	21.319.206	-	19.479.300
Transferencias desde Etapa 3 a Etapa 2	-	142.480	(564.799)	-	(422.319)
Nuevos activos financieros originados o comprados	93.078.594	-	-	-	93.078.594
Reconducciones, refinanciaciones y otros	-	36.922.925	71.041.401	-	107.964.326
Cambios en PD/LGD/EAD	58.753.847	9.213.486	2.784.216	53	70.751.602
Diferencia de cotización	(190.465)	4.916.251	(770.746)	-	3.955.040
Provisiones fuera de modelo	(154.405)	3.863.889	-	-	3.709.484
Otros movimientos	15.046.304	(7.596.688)	3.665.510	-	11.115.126
Activos financieros dados de baja	(12.815.447)	(9.827.337)	26.143.902	-	3.501.118
Bajas contables (fallidos)	-	-	(57.034.217)	-	(57.034.217)
Resultado monetario generado por provisiones	(69.797.182)	(36.762.205)	(48.395.906)	(134)	(154.955.427)
<b>Previsión por riesgo de crédito al 31/12/2024</b>	<b>215.078.551</b>	<b>72.718.009</b>	<b>145.140.843</b>	<b>164</b>	<b>432.937.567</b>

### 13. INVERSIONES EN SUBSIDIARIAS, ASOCIADAS Y NEGOCIOS CONJUNTOS

Al 30 de junio de 2025 y al 31 de diciembre 2024, la composición de los saldos de inversiones en subsidiarias, asociadas y negocios conjuntos era de la siguiente:

Clase	Valor Nominal Unitario	Votos por Acción	Porcentaje de Participación	Cantidad	30/06/2025	31/12/2024
<b>Asociadas y negocios conjuntos</b>						
En el país:						
- Gire S.A.	Ordinarias	\$ 1	1	58,33%	57.163	66.474.706
- Play Digital S.A.	Ordinarias	\$ 1	1	14,21%	796.043.949	589.312
					<b>67.064.018</b>	<b>69.761.886</b>

Los movimientos en dichas inversiones son los siguientes:

	Gire S.A.	Play Digital S.A.
<b>Saldo neto al inicio del ejercicio</b>	<b>68.831.549</b>	<b>930.337</b>
Dividendos recibidos	-	-
Aportes	-	-
Participación en los resultados	(2.356.843)	(341.025)
<b>Saldo Neto al 30/06/2025</b>	<b>66.474.706</b>	<b>589.312</b>

GUILLERMO TEMPESTA LEEDS  
 Presidente

ALEJANDRO BUTTI  
 Gerente General

ANDREA C. COPPOLA  
 Contadora General

Firmado a efectos de su identificación con nuestro informe de fecha 21-08-2025  
 Por Comisión Fiscalizadora  
  
 DIEGO MARIA SERRANO REDONNET  
 Síndico - Abogado U.C.A.  
 C.P.A.C.F. - Tomo 43, Folio 115

Firmado a efectos de su identificación con nuestro informe de fecha 21-08-2025  
 PRICE WATERHOUSE & CO. S.R.L.  
  
 (Socio)  
 C.P.C.E.C.A.B.A. - Tomo 1, Folio 17  
 Dr. DIEGO SISTO  
 Contador Público U.C.A.  
 C.P.C.E.C.A.B.A. - Tomo 274, Folio 12

#### 14. PROPIEDAD, PLANTA Y EQUIPO

Al 30 de junio de 2025, los saldos y variaciones del período de Propiedad, Planta y Equipo se detallan a continuación:

	Mobiliarios e Instalaciones	Máquinas y Equipos	Rodados	Derecho de uso inmuebles arrendados (Nota 10)	Bienes Diversos	Obras en curso	Terrenos y Edificios	30/06/2025
<b>Valor neto en libros al inicio</b>	<b>66.827.759</b>	<b>154.627.276</b>	<b>3.775.857</b>	<b>29.488.103</b>	<b>5.814.426</b>	<b>4.748.321</b>	<b>327.094.968</b>	<b>592.376.710</b>
Aumentos	1.033.029	16.693.858	92.809	2.959.599	1.143.814	4.278.182	10.691.136	36.892.427
Disminuciones / Reclasificaciones	-	-	(90.106)	(115.538)	-	-	(134.878)	(340.522)
Cargo por depreciación	(10.538.011)	(26.044.390)	(470.512)	(9.111.657)	(1.535.379)	-	(5.814.329)	(53.514.278)
<b>Valor neto en libros al cierre</b>	<b>57.322.777</b>	<b>145.276.744</b>	<b>3.308.048</b>	<b>23.220.507</b>	<b>5.422.861</b>	<b>9.026.503</b>	<b>331.836.897</b>	<b>575.414.337</b>
Costo/ Valor Razonable	322.950.460	525.720.212	5.247.420	265.085.800	28.634.926	9.026.503	342.775.119	1.499.440.440
Depreciación acumulada	(265.627.683)	(380.443.468)	(1.939.372)	(241.865.293)	(23.212.065)	-	(10.938.222)	(924.026.103)
<b>Valor neto en libros</b>	<b>57.322.777</b>	<b>145.276.744</b>	<b>3.308.048</b>	<b>23.220.507</b>	<b>5.422.861</b>	<b>9.026.503</b>	<b>331.836.897</b>	<b>575.414.337</b>

Al 30 de junio de 2025 el rubro Terrenos y edificios incluye 16.916.065 correspondientes a cinco propiedades que se encuentran en proceso de escrituración.

#### 15. ACTIVOS INTANGIBLES

Al 30 de junio de 2025, los saldos y variaciones del período de Activos Intangibles se detallan a continuación:

	Programas y Aplicaciones Informáticas	Otros activos	30/06/2025
<b>Valor neto en libros al inicio</b>	<b>429.215.309</b>	<b>1.511</b>	<b>429.216.820</b>
Incrementos	69.538.733	-	69.538.733
Cargo por depreciación	(64.438.530)	-	(64.438.530)
<b>Valor neto en libros al cierre</b>	<b>434.315.512</b>	<b>1.511</b>	<b>434.317.023</b>
Costo	1.005.368.871	1.511	1.005.370.382
Depreciación acumulada	(571.053.359)	-	(571.053.359)
<b>Valor neto en libros</b>	<b>434.315.512</b>	<b>1.511</b>	<b>434.317.023</b>

#### 16. OTROS ACTIVOS NO FINANCIEROS

Al 30 de junio de 2025 y al 31 de diciembre 2024, los saldos de otros activos no financieros corresponden a:

	30/06/2025	31/12/2024
Propiedades de inversión	63.726.654	63.895.847
Pagos efectuados por adelantado	20.684.549	32.385.743
Anticipos al personal	1.320.686	18.801.933
Otros bienes diversos	30.616.637	30.611.664
Otros	4.403.429	5.949.132
Anticipos por compra de bienes	-	10.214.548
<b>Total Otros Activos no Financieros</b>	<b>120.751.955</b>	<b>161.858.867</b>

#### 17. ACTIVOS NO CORRIENTES MANTENIDOS PARA LA VENTA


Al 30 de junio de 2025 y al 31 de diciembre de 2024, el Banco mantenía activos no corrientes mantenidos para la venta, correspondientes a inmuebles por 11.052.067.

  
**GUILLERMO TEMPESTA LEEDS**  
 Presidente

  
**ALEJANDRO BUTTI**  
 Gerente General

  
**ANDREA C. COPPOLA**  
 Contadora General

Firmado a efectos de su identificación con nuestro informe de fecha 21-08-2025  
 Por Comisión Fiscalizadora  
  
**DIEGO MARIA SERRANO REDONNET**  
 Síndico - Abogado U.C.A.  
 C.P.A.C.F. - Tomo 43, Folio 115

Firmado a efectos de su identificación con nuestro informe de fecha 21-08-2025  
 PRICE WATERHOUSE & CO. S.R.L.  
  
 (Socio)  
 C.P.C.E.C.A.B.A. - Tomo 1, Folio 17  
**Dr. DIEGO SISTO**  
 Contador Público U.C.A.  
 C.P.C.E.C.A.B.A. - Tomo 274, Folio 12

## 18. DEPÓSITOS

Al 30 de junio de 2025 y al 31 de diciembre de 2024, la composición de los depósitos del Banco era la siguiente:

	<u>30/06/2025</u>	<u>31/12/2024</u>
- Sector público no financiero	79.124.437	132.716.007
- Sector financiero	6.099.288	7.026.777
-Sector privado no financiero y residentes en el exterior	16.000.996.675	14.924.855.836
- Cuentas corrientes	4.323.781.322	4.882.131.727
- Cajas de ahorro	6.152.648.304	5.809.592.020
- Plazos fijos	5.123.347.743	3.858.538.016
- Cuentas de inversiones	76.969.861	48.456.892
- Otros	190.564.214	211.268.179
- Intereses, ajustes y diferencias de cotización a pagar	133.685.231	114.869.002
<b>Total Depósitos</b>	<b><u>16.086.220.400</u></b>	<b><u>15.064.598.620</u></b>

## 19. OTROS PASIVOS FINANCIEROS

Al 30 de junio de 2025 y al 31 de diciembre de 2024, la composición de los otros pasivos financieros del Banco era la siguiente:

	<u>30/06/2025</u>	<u>31/12/2024</u>
Cobranzas y otras operaciones por cuenta de terceros	769.709.254	748.770.819
Diversas	234.746.100	212.891.259
Acreedores financieros y no financieros por compras al contado a liquidar	119.312.917	169.016.065
Arrendamientos a pagar (Nota 10)	9.948.265	11.909.776
Pasivos financieros por garantías y avales otorgados	886.377	773.131
Otros intereses devengados a pagar	243.098	37.450
Otros	31.865.718	30.008.238
<b>Total Otros Pasivos Financieros</b>	<b><u>1.166.711.729</u></b>	<b><u>1.173.406.738</u></b>


## 20. FINANCIACIONES RECIBIDAS DEL BCRA Y OTRAS INSTITUCIONES FINANCIERAS

Al 30 de junio de 2025 y al 31 de diciembre de 2024, la composición de las financiaciones recibidas del BCRA y otras instituciones financieras era la siguiente:

	<u>30/06/2025</u>	<u>31/12/2024</u>
Otras financiaciones de entidades financieras	9.195.217	2.571.795
Financiaciones recibidas de entidades financieras locales	79.307.486	31.899.526
Banco Central de la República Argentina	388.045	264.331
Intereses devengados a pagar por financiaciones recibidas de entidades financieras locales	822	512
Corresponsalía -Nuestra cuenta	-	9.620.806
<b>Total Financiaciones recibidas del BCRA y Otras Instituciones Financieras</b>	<b><u>88.891.570</u></b>	<b><u>44.356.970</u></b>


## 21. OBLIGACIONES NEGOCIABLES


La Entidad mantiene vigente el Programa de Obligaciones Negociables de Corto y Mediano Plazo por un monto nominal máximo en circulación de hasta USD 3.000.000.000 o su equivalente en pesos o en otras monedas según lo determine el Directorio y autorizado por la CNV mediante la Resolución N° 15.860, prorrogado por Resolución 17.111, ampliado por

  
 GUILLERMO TEMPESTA LEEDS  
 Presidente

  
 ALEJANDRO BUTTI  
 Gerente General

  
 ANDREA C. COPPOLA  
 Contadora General

Firmado a efectos de su identificación con nuestro informe de fecha 21-08-2025 Por Comisión Fiscalizadora  
  
 DIEGO MARIA SERRANO REDONNET  
 Síndico - Abogado U.C.A.  
 C.P.A.C.F. - Tomo 43, Folio 115

Firmado a efectos de su identificación con nuestro informe de fecha 21-08-2025 PRICE WATERHOUSE & CO. S.R.L.  
  
 (Socio)  
 C.P.C.E.C.A.B.A. - Tomo 1, Folio 17  
 Dr. DIEGO SISTO  
 Contador Público U.C.A.  
 C.P.C.E.C.A.B.A. - Tomo 274, Folio 12



Resolución 18.902 y por Disposición N° 219-14-APN-GE del mismo organismo. Con fecha 27 de abril de 2018, la Asamblea General de Accionistas de la Entidad, resolvió aprobar la prórroga de la vigencia y la ampliación del presente programa.

Con fecha 18 de julio de 2023 la CNV autorizó la tercera prórroga del programa por Disposición N° DI-2023-32-APN-GE#CNV.

Se detallan a continuación las Obligaciones Negociables emitidas al 30 de junio de 2025:

Monto Programa	Clase	Autorización de la C.N.V.	Fecha de emisión	Valor Nominal Residual	Tasa (*)	Fecha de Vencimiento
USD 3.000.000.000	XXVII	N°15.860/17.111	22/01/2025	56.382.000	TVA + 2,75%	22/01/2026 (*)
USD 3.000.000.000	XXVIII	N°15.860/17.111	21/02/2025	70.092.000	TVA + 2,75%	21/02/2026 (*)
USD 3.000.000.000	XXIX	N°15.860/17.111	23/05/2025	20.750.000	TF + 2,65%	23/11/2025 (**)
USD 3.000.000.000	XXX	N°15.860/17.111	23/05/2025	65.840.000	TVA + 3,25%	21/02/2026 (*)

(\*) Tasa de interés variable anual que resulte de la suma de la Tasa de Referencia (Tasa TAMAR Privada) más un margen aplicable pagaderos trimestralmente.

(\*\*) Los intereses serán pagaderos en un único pago al vencimiento junto al capital.

Al 30 de junio de 2025, el importe en concepto de intereses devengados a pagar por las mismas asciende a 9.812.611. Al 30 de junio de 2025, las subsidiarias poseen obligaciones negociables en cartera por 3.126.455.

## 22. OBLIGACIONES SUBORDINADAS

Con fechas 27 de marzo y 3 de julio de 2017, la Entidad emitió instrumentos privados de Deuda Subordinada aprobados por el Directorio en dichas fechas. Estos instrumentos fueron emitidos a un plazo de diez años por las sumas de USD 60.000.000 y USD 100.000.000, respectivamente, con intereses pagaderos en forma semestral, siendo el capital amortizado en un único pago al vencimiento; ambas series cuentan con la opción de cancelación anticipada a partir del quinto año de su emisión. Dichos instrumentos reúnen los requisitos establecidos por el BCRA para integrar la relación técnica de Capitales Mínimos.

Monto	Fecha de Emisión	Valor Nominal Residual	Tasa Original (1)	Tasa Ajustada	Fecha de Vencimiento
USD 60.000.000	27/03/2017	USD 60.000.000	6,125%	6,5610%	27/03/2027
USD 100.000.000	03/07/2017	USD 100.000.000	4,545%	5,821%	03/07/2027

(1) Tasa reajutable a partir del quinto año de su emisión.

Al 30 de junio de 2025 y al 31 de diciembre de 2024, el importe en concepto de intereses devengados a pagar por dichas obligaciones asciende a 4.683.197 y 4.684.356, respectivamente.

## 23. OTROS PASIVOS NO FINANCIEROS


Al 30 de junio de 2025 y al 31 de diciembre de 2024, la composición de los otros pasivos no financieros del Banco era la siguiente:


	30/06/2025	31/12/2024
Acreeedores varios	250.832.283	190.316.844
Otras retenciones y percepciones	152.860.728	130.413.174
Remuneraciones y cargas sociales a pagar	147.195.402	227.863.580
Impuesto al Valor Agregado -Débito fiscal y Otros impuestos a pagar	82.481.904	40.442.812
Por pasivos del contrato (Ingresos de actividades ordinarias procedentes de contratos con clientes)	41.100.655	36.597.464

  
**GUILLERMO TEMPESTA LEEDS**  
 Presidente

  
**ALEJANDRO BUTTI**  
 Gerente General

  
**ANDREA C. COPPOLA**  
 Contadora General

Firmado a efectos de su identificación con nuestro informe de fecha 21-08-2025  
 Por Comisión Fiscalizadora  
  
**DIEGO MARIA SERRANO REDONNET**  
 Síndico - Abogado U.C.A.  
 C.P.A.C.F. - Tomo 43, Folio 115

Firmado a efectos de su identificación con nuestro informe de fecha 21-08-2025  
 PRICE WATERHOUSE & CO. S.R.L.  
  
 (Socio)  
 C.P.C.E.C.A.B.A. - Tomo 1, Folio 17  
**Dr. DIEGO SISTO**  
 Contador Público U.C.A.  
 C.P.C.E.C.A.B.A. - Tomo 274, Folio 12

Cobros efectuados por adelantado	35.777.778	12.958.568
Otros beneficios a los empleados a corto plazo a pagar	34.472.155	35.443.518
Retenciones a pagar sobre remuneraciones	13.859.494	12.414.691
Dividendos a pagar en efectivo	11.656.346	627.535
Ordenes de pago previsionales pendientes de liquidación	1.915.019	1.862.962
Acreeedores por compra de bienes	1.248.955	2.458.927
Anticipos por venta de otros bienes	67.359	66.749
<b>Total Otros Pasivos no Financieros</b>	<b><u>773.468.078</u></b>	<b><u>691.466.824</u></b>

## 24. RETRIBUCIONES AL PERSONAL CLAVE

### a) Sistemas de Retribución

#### - Retribución variable y condicionada

El Banco tiene una política de remuneración variable diferida únicamente para las personas consideradas como tomadores de riesgo. Dicha política supone la entrega diferida en un determinado porcentaje de efectivo, de acciones y opciones de Banco Santander, S.A., por un período de tres, cuatro y cinco años conforme el reglamento aplicable, de parte de la retribución variable que perciban en función de sus responsabilidades. De esta manera, Banco Santander Argentina S.A. se procura asumir niveles adecuados en la estructura del sistema de incentivos económicos al personal y que privilegien resultados sostenibles, no solamente a corto plazo sino también, a mediano y largo plazo.

El plan de retribución variable diferida y condicionada alcanza a 19 personas.

#### - Incentivo para la Transformación Digital (DTA – “Digital Transformation Award”)

El Banco está adherido al programa de incentivos del Grupo Santander que impulsa la transformación digital. Los participantes son identificados por su capacidad para dar forma, ejecutar y acelerar la transformación del Banco en una plataforma de servicios financieros única, global, abierta, y responsable.

El programa supone la entrega diferida de acciones y opciones de Banco Santander, S.A. por un período de tres años y está vinculado a la consecución de las prioridades digitales del Banco y del Grupo. El programa alcanza a 5 personas.

#### - Programa de fidelización

El programa contiene mecanismos de diferimiento a largo plazo, con el fin de poder contribuir a objetivos a largo plazo y facilitar la atracción y retención de perfiles críticos/talentos. El incentivo se vincula a la permanencia de la persona en la organización; se fija en dólares y se entrega en pesos en tres cuotas anuales.

El programa alcanza a 36 personas.

Las cantidades de acciones, cedears y ADR han sido los siguientes:

	<b>Cantidades</b>
<b>Existencias al 31/12/2024</b>	364.762
Compras durante 2025	1.301.032
Pagos durante 2025	(1.233.075)
<b>Existencias al 30/06/2025</b>	<b><u>432.719</u></b>

Al 30 de junio de 2025 y al 31 de diciembre 2024, el saldo reconocido por este concepto en el rubro “Otros pasivos no financieros ascienden a 27.297.843 y 21.819.356, respectivamente.



**GUILLERMO TEMPESTA LEEDS**  
Presidente




**ALEJANDRO BUTTI**  
Gerente General




**ANDREA C. COPPOLA**  
Contadora General

Firmado a efectos de su identificación con nuestro informe de fecha 21-08-2025  
Por Comisión Fiscalizadora



**DIEGO MARIA SERRANO REDONNET**  
Síndico - Abogado U.C.A.  
C.P.A.C.F. - Tomo 43, Folio 115

Firmado a efectos de su identificación con nuestro informe de fecha 21-08-2025  
PRICE WATERHOUSE & CO. S.R.L.



(Socio)  
C.P.C.E.C.A.B.A. - Tomo 1, Folio 17  
Dr. DIEGO SISTO  
Contador Público U.C.A.  
C.P.C.E.C.A.B.A. - Tomo 274, Folio 12



**b) Beneficios de retiro**

El importe reconocido como gasto del ejercicio relacionado con los beneficios de retiro del personal al 30 de junio de 2025 y 2024 se detalla a continuación:

<b>Cargo a resultados</b>	<b>30/06/2025</b>	<b>30/06/2024</b>
Planes de pensión – contribuciones definidas	815.409	1.218.506
<b>Total</b>	<b>815.409</b>	<b>1.218.506</b>

**25. PATRIMONIO NETO**

**25.1. Capital Social**

Al 30 de junio de 2025, el capital social del Banco está compuesto de la siguiente forma: V/N \$ 4.389.863.512, representado por 142.417.966 acciones ordinarias Clase “A” (5 votos), 3.611.953.516 acciones ordinarias Clase “B” (1 voto) y 635.492.030 acciones preferidas (sin derecho a voto), todas escriturales de V/N \$ 1 cada una, las cuales se encuentran emitidas y totalmente integradas.

La composición accionaria de la Entidad es la siguiente:

<b>Nombre</b>	<b>Participación Capital</b>	<b>Votos</b>	<b>Valor Nominal</b>
Ablasa Participaciones, S.L.U.*	95,84%	92,33%	4.207.235.013
BRS Investments S.A.	3,65%	7,10%	160.149.406
Open Digital Services, S.L.	0,33%	0,34%	14.699.762
Accionistas Minoritarios	0,18%	0,23%	7.779.331
<b>Totales</b>	<b>100%</b>	<b>100%</b>	<b>4.389.863.512</b>

\*Ablasa Participaciones, S.L.U. es una sociedad española íntegramente controlada, directa e indirectamente, por Banco Santander, S.A. y se encuentra inscrita por el artículo 123 de la ley 19.550 ante la Inspección General de Justicia.

**25.2. Otros componentes de patrimonio**

Con fecha 14 de diciembre de 2017, la Entidad emitió un instrumento privado de Deuda Subordinada aprobado por el Directorio en dicha fecha. Este instrumento fue emitido sin plazo de vencimiento por la suma de USD 100.000.000; sus intereses son pagaderos en forma anual, no acumulables y a discreción de Banco Santander Argentina S.A. y sujeto a las autorizaciones pertinentes. Para el pago de dichos intereses deben cumplimentarse las disposiciones definidas por el BCRA en el texto ordenado de “Distribución de resultados”. El mismo reúne los requisitos establecidos por el BCRA para integrar la relación técnica de Capitales Mínimos como instrumento de capital adicional de nivel 1.

<b>Monto</b>	<b>Fecha de Emisión</b>	<b>Valor Nominal Residual</b>	<b>Tasa Original (1)</b>	<b>Tasa Ajustada</b>
USD 100.000.000	14/12/2017	USD 100.000.000	6,60%	8,168%

(1) Tasa reajutable a partir del quinto año.


Dichas Obligaciones Subordinadas, reúnen las condiciones para ser consideradas como Instrumentos de Patrimonio.


Con fecha 31 de marzo de 2025, la Asamblea Ordinaria y Extraordinaria de Accionistas aprobó el pago intereses los que fueron abonados a su vencimiento.

  
**GUILLERMO TEMPESTA LEEDS**  
 Presidente

  
**ALEJANDRO BUTTI**  
 Gerente General

  
**ANDREA C. COPPOLA**  
 Contadora General

Firmado a efectos de su identificación con nuestro informe de fecha 21-08-2025 Por Comisión Fiscalizadora  
  
**DIEGO MARIA SERRANO REDONNET**  
 Síndico - Abogado U.C.A.  
 C.P.A.C.F. - Tomo 43, Folio 115

Firmado a efectos de su identificación con nuestro informe de fecha 21-08-2025 PRICE WATERHOUSE & CO. S.R.L.  
  
**Dr. DIEGO SISTO** (Socio)  
 Contador Público U.C.A.  
 C.P.C.E.C.A.B.A. - Tomo 1, Folio 17  
 C.P.C.E.C.A.B.A. - Tomo 274, Folio 12

**25.3. Distribución de resultados acumulados**

Con fecha 31 de marzo de 2025, la Asamblea Ordinaria y Extraordinaria de Accionistas aprobó:

- (i) Destinar el monto de 184.645.988, correspondiente al 20% de los resultados no asignados 2024, a la reserva legal, de conformidad con las Normas del BCRA (que reexpresados al 30 de junio de 2025 ascienden a 212.521.903);
- (ii) Destinar el monto en pesos equivalente a USD 8.168.000 para la constitución de la reserva especial a los fines de retribuir instrumentos representativos de deuda (que reexpresados al 30 de junio de 2025 ascienden a 10.298.738). Asimismo aprobó que, todo saldo remanente luego de realizar el pago de intereses, se restituya a la reserva facultativa para futura distribución de resultados;
- (iii) Destinar la suma de 729.636.070 a la cuenta de reservas facultativas para futura distribución de resultados (que reexpresados al 30 de junio de 2025 ascienden a 839.788.875); y
- (iv) Desafectar parcialmente la reserva facultativa para futura distribución de resultados, por la suma de hasta 300.000.000 (que reexpresados al 30 de junio de 2025 ascienden a 318.037.830), para la distribución de dividendos en efectivo y/o especie, sujeto a la previa autorización del BCRA.

Con fecha 9 de mayo de 2025, la Superintendencia de Entidades Financieras y Cambiarias autorizó a Banco Santander Argentina S.A. a distribuir utilidades acumuladas por un total de 284.755.139 (a moneda de diciembre de 2024), correspondientes a los dividendos y la retribución de instrumentos representativos de deuda mencionados precedentemente.

Mediante la Comunicación "A" 8235, el BCRA estableció hasta el 31 de diciembre de 2025, que la distribución de resultados que cuente con su autorización podía realizarse en 10 cuotas iguales, mensuales y consecutivas. Asimismo, las entidades deberán otorgar la opción a cada accionista no residente de percibir sus dividendos (total o parcialmente) en una sola cuota en efectivo siempre que esos fondos fueran aplicados en forma directa a la suscripción primaria de Bonos para la reconstrucción de una Argentina libre (BOPREAL) de acuerdo con la normativa cambiaria vigente. Los BOPREAL que recibieron los accionistas no residentes no podrán ser transferidos a entidades depositarias en el exterior ni vendidos con liquidación en moneda extranjera en el país ni en el exterior por el plazo de 30 y 60 días corridos contados desde su suscripción primaria, por dos tercios y un tercio, respectivamente en cada mes, de los nominales suscriptos.

A la fecha de emisión de los presentes estados financieros, se abonaron los cupones de intereses de los instrumentos representativos de deuda, que forman parte del capital de nivel 1 del Banco, y se encuentran pendientes las cuotas de los dividendos mencionados precedentemente.

**26. COMPOSICIÓN DE LOS PRINCIPALES RUBROS DE RESULTADOS**

**26.1. Ingreso por intereses / comisiones**

Ingresos por intereses	Cargo trimestral 30/06/2025	Cargo trimestral 30/06/2024	30/06/2025	30/06/2024
Intereses por préstamos	927.628.688	822.824.154	1.715.739.030	1.967.265.178
Intereses por títulos de deuda	330.374.778	825.465.256	656.362.857	1.886.808.705
Por efectivo y depósitos en bancos	575.802	509.454	1.455.536	1.386.864
Otros	75.854	491.824	157.593	1.849.079
Por operaciones de pase	10.949	206.502.428	20.548	902.436.360
<b>Total</b>	<b>1.258.666.071</b>	<b>1.855.793.116</b>	<b>2.373.735.564</b>	<b>4.759.746.186</b>

**GUILLERMO TEMPESTA LEEDS**  
Presidente

**ALEJANDRO BUTTI**  
Gerente General

**ANDREA C. COPPOLA**  
Contadora General

Firmado a efectos de su identificación con nuestro informe de fecha 21-08-2025  
Por Comisión Fiscalizadora

**DIEGO MARIA SERRANO REDONNET**  
Síndico - Abogado U.C.A.  
C.P.A.C.F. - Tomo 43, Folio 115

Firmado a efectos de su identificación con nuestro informe de fecha 21-08-2025  
PRICE WATERHOUSE & CO. S.R.L.

(Socio)  
C.P.C.E.C.A.B.A. - Tomo 1, Folio 17  
Dr. DIEGO SISTO  
Contador Público U.C.A.  
C.P.C.E.C.A.B.A. - Tomo 274, Folio 12

Ingresos por comisiones	Cargo trimestral 30/06/2025	Cargo trimestral 30/06/2024	30/06/2025	30/06/2024
Comisiones vinculadas con obligaciones	91.897.158	89.556.587	180.062.937	177.624.302
Comisiones por tarjetas	66.193.004	71.925.037	142.761.174	132.183.841
Comisiones vinculadas con valores mobiliarios	47.025.941	42.275.203	101.690.105	82.176.805
Comisiones por seguros	21.920.851	19.030.416	43.776.949	32.819.256
Comisiones vinculadas con créditos	15.396.120	14.306.262	28.176.526	22.010.462
Comisiones por gestión de cobranza	12.688.434	9.718.434	25.926.853	19.974.165
Comisiones por operaciones de exterior y cambio	8.073.297	8.543.098	16.262.103	15.113.187
Otros	47.104	24.950	61.553	54.607
<b>Total</b>	<b>263.241.909</b>	<b>255.379.987</b>	<b>538.718.200</b>	<b>481.956.625</b>

**26.2. Egresos por intereses / comisiones**

Egresos por intereses	Cargo trimestral 30/06/2025	Cargo trimestral 30/06/2024	30/06/2025	30/06/2024
Intereses por depósitos	442.966.348	451.798.027	826.168.841	1.596.326.045
Intereses por intermediación financiera	21.480.629	41.585.191	32.359.520	119.554.893
Otros	2.916.886	3.140.292	5.756.798	6.968.265
<b>Total</b>	<b>467.363.863</b>	<b>496.523.510</b>	<b>864.285.159</b>	<b>1.722.849.203</b>

Egresos por comisiones	Cargo trimestral 30/06/2025	Cargo trimestral 30/06/2024	30/06/2025	30/06/2024
Comisiones	76.912.291	64.185.145	153.710.628	134.688.613
Comisiones por operaciones de exterior y cambio	1.936.088	2.084.232	4.684.286	4.324.521
Comisiones vinculadas con operaciones con títulos valores	1.444.564	923.402	2.658.447	1.258.739
<b>Total</b>	<b>80.292.943</b>	<b>67.192.779</b>	<b>161.053.361</b>	<b>140.271.873</b>

**26.3. Beneficios al Personal**

Beneficios al Personal	Cargo trimestral 30/06/2025	Cargo trimestral 30/06/2024	30/06/2025	30/06/2024
Remuneraciones	87.098.650	71.960.396	181.653.782	164.104.952
Indemnizaciones y gratificaciones al personal	24.360.329	42.230.775	50.391.297	100.050.254
Cargas sociales sobre remuneraciones	21.113.327	28.161.033	43.705.797	62.330.714
Otros beneficios al personal a corto plazo	2.733.698	9.183.543	4.969.895	24.165.797
Servicios al personal	4.390.725	6.498.284	8.797.487	14.275.112
<b>Total</b>	<b>139.696.729</b>	<b>158.034.031</b>	<b>289.518.258</b>	<b>364.926.829</b>

**GUILLERMO TEMPESTA LEEDS**  
Presidente

**ALEJANDRO BUTTI**  
Gerente General

**ANDREA C. COPPOLA**  
Contadora General

Firmado a efectos de su identificación con nuestro informe de fecha 21-08-2025  
Por Comisión Fiscalizadora

**DIEGO MARIA SERRANO REDONNET**  
Síndico - Abogado U.C.A.  
C.P.A.C.F. - Tomo 43, Folio 115

Firmado a efectos de su identificación con nuestro informe de fecha 21-08-2025  
PRICE WATERHOUSE & CO. S.R.L.

(Socio)  
C.P.C.E.C.A.B.A. - Tomo 1, Folio 17  
**Dr. DIEGO SISTO**  
Contador Público U.C.A.  
C.P.C.E.C.A.B.A. - Tomo 274, Folio 12

## 26.4. Otros Ingresos y Otros Gastos Operativos

Otros Ingresos operativos	Cargo trimestral 30/06/2025	Cargo trimestral 30/06/2024	30/06/2025	30/06/2024
Otros ajustes por intereses	10.008.071	49.368.542	25.101.368	49.437.343
Servicios por	49.392.146	(25.053.847)	97.536.710	53.233.582
alquileres de caja de seguridad	21.536.741	11.829.840	44.183.681	26.674.913
tarjetas de crédito, débito y similares	6.839.895	3.727.191	14.787.876	7.070.125
otras operaciones de depósitos	4.397.596	3.698.253	8.092.726	5.803.296
mercado de Capitales y títulos	1.173.515	904.176	2.323.396	1.825.959
otros créditos	(978.602)	(18.740.405)	3.052.743	6.472.225
recaudaciones y Cash Management	753.934	740.704	1.405.812	1.253.615
comercio exterior	133.173	144.207	267.410	330.201
otros	15.535.894	(27.357.813)	23.423.066	3.803.248
Ajustes por otros créditos diversos con cláusula CER	16.245.949	27.311.908	27.605.902	71.282.762
Recupero de Provisión	21.285.416	-	21.285.416	-
Previsiones desafectadas y créditos recuperados	6.392.234	5.296.023	11.697.329	8.693.841
Intereses punitivos	5.040.279	2.592.189	8.359.124	5.738.681
Por venta de propiedades, plantas y equipo	789.281	(48.003)	793.655	291.718
Ingresos por desarrollo y mantenimiento de sistemas	(587.475)	(2.545.453)	1.726.771	2.199.999
Otros	3.274.838	2.292.850	5.872.127	3.910.992
<b>Total</b>	<b>111.840.739</b>	<b>59.214.209</b>	<b>199.978.402</b>	<b>194.788.918</b>

Otros gastos operativos	Cargo trimestral 30/06/2025	Cargo trimestral 30/06/2024	30/06/2025	30/06/2024
Impuesto sobre los ingresos brutos	150.638.915	137.133.908	270.052.618	338.549.483
Cargos por otras provisiones	36.301.805	218.152.947	46.146.831	364.601.523
Aporte al Fondo de Garantía de los Depósitos	6.909.132	3.765.264	13.705.722	8.568.735
Cargos extrajudiciales	12.703.636	3.550.238	12.730.250	49.411.202
Otros impuestos	6.327.259	25.287.470	9.417.985	29.127.149
Servicios de gestión	3.074.736	1.987.044	5.223.336	3.406.295
Seguros	2.718.535	1.940.871	5.137.832	3.472.552
Servicios y prácticas con clientes	2.741.571	2.802.929	5.104.495	4.617.779
Siniestros	1.814.536	1.826.354	3.430.413	4.047.875
Sociedad Garantía Recíproca	1.337.636	990.969	3.343.616	1.480.999
Servicios vinculados tarjetas de crédito	1.282.140	856.828	2.519.946	1.591.857
Donaciones	866.258	263.411	2.095.317	867.903
Call Center	1.010.318	1.856.415	2.067.840	3.261.688
Intereses sobre el pasivo por arrendamiento (Nota 10)	377.875	397.893	686.293	829.006
Resultado por baja de bienes	-	(817.948)	-	246.255
Otros	18.904.511	19.865.349	26.846.803	54.283.307
<b>Total</b>	<b>247.008.863</b>	<b>419.859.942</b>	<b>408.509.297</b>	<b>868.363.608</b>

GUILLERMO  
TEMPESTA LEEDS  
Presidente

ALEJANDRO  
BUTTI  
Gerente General

ANDREA C.  
COPPOLA  
Contadora General

Firmado a efectos de su  
identificación con nuestro informe  
de fecha 21-08-2025  
Por Comisión Fiscalizadora

DIEGO MARIA  
SERRANO REDONNET  
Síndico - Abogado U.C.A.  
C.P.A.C.F. - Tomo 43, Folio 115

Firmado a efectos de su identificación con  
nuestro informe de fecha 21-08-2025  
PRICE WATERHOUSE & CO. S.R.L.

(Socio)

C.P.C.E.C.A.B.A. - Tomo 1, Folio 17  
Dr. DIEGO SISTO  
Contador Público U.C.A.  
C.P.C.E.C.A.B.A. - Tomo 274, Folio 12

**26.5 Gastos por función y naturaleza**

El Banco presentó sus estados de resultados integrales bajo el método de la función del gasto. De acuerdo con este método, los gastos se clasifican de acuerdo con su función en el rubro “gastos de administración”.

La siguiente tabla proporciona la información adicional requerida sobre la naturaleza de los gastos y su relación con la función:

<b>Gastos de administración</b>	<b>Cargo trimestral 30/06/2025</b>	<b>Cargo trimestral 30/06/2024</b>	<b>30/06/2025</b>	<b>30/06/2024</b>
Servicios administrativos contratados	57.945.145	57.633.459	106.633.057	142.011.716
Impuestos	23.314.195	26.125.855	41.643.822	48.960.298
Transportadora de caudales	10.053.852	8.073.183	20.738.473	17.994.177
Propaganda y publicidad	8.215.218	8.978.490	18.277.713	19.673.840
Gastos de mantenimiento, conservación y reparaciones	9.415.860	8.446.384	17.529.878	19.225.161
Otros honorarios	5.282.996	(2.413.115)	12.214.546	17.041.649
Servicios de seguridad	5.897.900	3.963.664	11.988.954	9.068.111
Electricidad y comunicaciones	6.986.176	9.735.462	11.970.378	24.240.772
Distribución de resúmenes y tarjetas	3.887.178	3.693.359	9.159.456	8.403.170
Papelería y útiles	3.540.993	2.689.669	6.723.509	6.867.043
Representación, viáticos y movilidad	1.756.283	698.157	3.616.917	2.508.444
Limpieza	1.741.821	1.910.088	3.322.947	3.450.419
Seguros	1.189.874	1.621.792	2.833.514	2.908.054
Honorarios a directores y síndicos	509.182	276.902	896.076	720.827
Alquileres	232.760	416.429	510.987	1.018.832
Otros	1.027.116	1.292.443	1.843.043	2.969.727
<b>Total</b>	<b>140.996.549</b>	<b>133.142.221</b>	<b>269.903.270</b>	<b>327.062.240</b>

**27. IMPUESTO A LAS GANANCIAS**

La Ley 27.630, promulgada por el Poder Ejecutivo Nacional en junio de 2021, establece alícuotas escalonadas para las sociedades, sobre la base de la ganancia neta acumulada, aplicable a los ejercicios fiscales que se inicien a partir del 1° de enero de 2021. Los montos de las escalas se ajustan anualmente, considerando la variación anual del Índice de Precios al Consumidor (IPC). En este sentido, aquellos contribuyentes que por sus ganancias netas en el año 2025 superen los 1.016.796 tributarán a la alícuota del 35% sobre el excedente de dicho monto más un importe fijo de 299.955.

Impuesto a los dividendos: los dividendos o utilidades distribuidas, entre otros, por sociedades argentinas o establecimientos permanentes a personas humanas, sucesiones indivisas o beneficiarios del exterior, están sujetos a la tasa del 7% para ejercicios iniciados a partir del 1° de enero 2018. Los dividendos originados por beneficios obtenidos hasta el ejercicio anterior al iniciado a partir del 1 de enero de 2018 seguirán sujetos, para todos los beneficiarios de éstos, a la retención del 35% sobre el monto que exceda las ganancias acumuladas distribuibles libres de impuestos (período de transición del impuesto de igualación).

Actualizaciones de deducciones: Las adquisiciones o inversiones efectuadas en los ejercicios fiscales iniciados a partir del 1 de enero de 2018, se actualizan sobre la base de las variaciones porcentuales del Índice de Precios Internos al por Mayor (IPIM) que suministre el Instituto Nacional de Estadística y Censos, situación que incrementará la amortización deducible y su costo computable en caso de venta. Con posterioridad, la Ley 27.468 reemplazó el IPIM por el IPC.

GUILLERMO TEMPESTA LEEDS  
Presidente

ALEJANDRO BUTTI  
Gerente General

ANDREA C. COPPOLA  
Contadora General

Firmado a efectos de su identificación con nuestro informe de fecha 21-08-2025  
Por Comisión Fiscalizadora

DIEGO MARIA SERRANO REDONNET  
Síndico - Abogado U.C.A.  
C.P.A.C.F. - Tomo 43, Folio 115

Firmado a efectos de su identificación con nuestro informe de fecha 21-08-2025  
PRICE WATERHOUSE & CO. S.R.L.

(Socio)  
C.P.C.E.C.A.B.A. - Tomo 1, Folio 17  
Dr. DIEGO SISTO  
Contador Público U.C.A.  
C.P.C.E.C.A.B.A. - Tomo 274, Folio 12

**Efectos contables del ajuste por inflación impositivo**

La Ley 27.430 de Reforma Fiscal, sancionada con fecha 27 de diciembre de 2017, modificó el artículo 95 de la Ley de Impuesto a las Ganancias, agregando que el procedimiento dispuesto en dicho artículo –de ajuste por inflación- resultará aplicable en el ejercicio fiscal en el cual se verifique un porcentaje de variación del índice de precios a que se refiere el segundo párrafo del artículo 89. Adicionalmente, estableció un régimen de transición para la determinación de los índices acumulados a partir del primer año de sanción de la reforma, es decir, a partir del 1 de enero de 2018.

La Ley 27.468, sancionada el 15 de noviembre de 2018, modificó la Ley 27.430, reemplazando el Índice de Precios Internos al por mayor (IPIM) por el Índice de Precios al Consumidor (IPC), para el cálculo del ajuste por inflación, y cambiando el régimen de transición; en este sentido, dispuso que la aplicación de dicho ajuste tuvo vigencia para los ejercicios iniciados a partir del 1 de enero de 2018. Respecto del primer, segundo y tercer ejercicio a partir de su vigencia, el ajuste por inflación era aplicable en el caso que la variación del IPC, calculada desde el inicio y hasta el cierre de cada uno de esos ejercicios, superara el cincuenta y cinco por ciento (55%), el treinta por ciento (30%) y el quince por ciento (15%) para el primer, segundo y tercer año de aplicación, respectivamente.


Adicionalmente, la Ley 27.541 dispuso que el ajuste por inflación positivo o negativo, según sea el caso, correspondiente al primer, segundo y tercer ejercicio iniciados a partir del 1 de enero de 2018, debía imputarse un sexto (1/6) en ese período fiscal y los cinco sextos (5/6) restantes, en partes iguales, en los cinco (5) períodos fiscales inmediatos siguientes. A partir del ejercicio 2021, el ajuste por inflación correspondiente se imputa 100% en el período fiscal en que se origina.


La Entidad determinó el resultado impositivo correspondiente al ejercicio económico finalizado el 31 de diciembre de 2021, computando la actualización de las amortizaciones del 100% de los bienes de uso (incluidos los adquiridos con anterioridad al 1 de enero de 2018), sobre la base de las variaciones porcentuales del índice de precios al consumidor (IPC). Esta conducta encuentra sustento en el derecho que la Corte Suprema de Justicia de la Nación reconoció a los contribuyentes, en base a lo expuesto en el fallo “Candy S.A. c/AFIP y otro s/Acción de amparo.” El efecto del cambio de criterio adoptado sobre las diferencias temporarias en el Impuesto Diferido fue contabilizado en el resultado del ejercicio 2022.


A continuación, se presenta una conciliación entre el cargo a resultados por el impuesto a las ganancias al 30 de junio de 2025 y 2024, y el que resultaría de aplicar la tasa del impuesto vigente sobre la utilidad contable:

	<u>30/06/2025</u>	<u>30/06/2024</u>
Resultado integral del período antes de impuesto a las ganancias	597.068.619	876.273.147
Tasa del impuesto vigente	35%	35%
<b>Impuesto determinado</b>	<b>(208.974.017)</b>	<b>(306.695.601)</b>
Diferencias permanentes a la tasa del impuesto	(12.969.348)	139.172.179
<b>Total cargo por impuesto a las ganancias del período</b>	<b>(221.943.365)</b>	<b>(167.523.422)</b>
Impuestos a las ganancias corriente	(207.741.715)	(146.387.278)
Variación Impuesto a las ganancias diferido	(6.674.872)	(27.601.580)
Reexpresión contable	(9.543.258)	44.094.032
Impuestos a las ganancias corriente - Otros resultados integrales	2.016.480	15.753.668
Impuestos a las ganancias diferido - Otros resultados integrales	-	(53.382.264)


Al 30 de junio de 2025 y al 31 de diciembre de 2024, el pasivo por impuesto a las ganancias corriente, neto de los anticipos ingresados asciende a 184.891.478 y 87.587.466 (pasivo). Asimismo, a dichas fechas, el activo por impuesto a las ganancias diferido asciende a 177.214.673 y 197.012.088, respectivamente.

  
**GUILLERMO TEMPESTA LEEDS**  
 Presidente


  
**ALEJANDRO BUTTI**  
 Gerente General

  
**ANDREA C. COPPOLA**  
 Contadora General

Firmado a efectos de su identificación con nuestro informe de fecha 21-08-2025  
 Por Comisión Fiscalizadora

  
**DIEGO MARIA SERRANO REDONNET**  
 Síndico - Abogado U.C.A.  
 C.P.A.C.F. - Tomo 43, Folio 115

Firmado a efectos de su identificación con nuestro informe de fecha 21-08-2025  
 PRICE WATERHOUSE & CO. S.R.L.

  
 (Socio)

C.P.C.E.C.A.B.A. - Tomo 1, Folio 17  
 Dr. DIEGO SISTO  
 Contador Público U.C.A.  
 C.P.C.E.C.A.B.A. - Tomo 274, Folio 12



**28. PARTIDAS FUERA DE BALANCE**

Al 30 de junio de 2025 y al 31 de diciembre de 2024 entre las principales partidas fuera del balance se encuentran las siguientes:

	<u>30/06/2025</u>	<u>31/12/2024</u>
Garantías recibidas (Nota 9)	5.306.364.598	3.995.188.070
Créditos clasificados irrecuperables	119.330.540	87.366.718
Valores en custodia	19.471.088.503	22.671.076.590
Valores al cobro	93.024.986	109.067.497
Valores por debitar	369.834.662	207.813.884
Valores por acreditar	302.312.711	233.136.075

El resto de las partidas fuera de balance se encuentran explicadas en las notas 6 y 9.

**29. UTILIDAD POR ACCION**

La utilidad por acción se calcula dividiendo la utilidad atribuible a los accionistas de Banco Santander Argentina S.A. por el promedio ponderado de las acciones comunes en circulación en el año.

El resultado por acción diluida ha sido expuesto considerando los efectos que, al 30 de junio de 2025 y 2024, tendría la emisión de acciones existentes a la fecha de emisión de los presentes estados financieros.

	<b>Utilidad por acción</b>	
	<u>30/06/2025</u>	<u>30/06/2024</u>
Utilidad atribuible a los accionistas	378.282.801	789.518.206
Promedio ponderado de acciones en circulación (en miles)	4.389.864	4.378.854
Promedio ponderado del número de acciones ordinarias adicionales con efectos dilusivos (en miles)	-	-
<b>Utilidad por acción básica (en pesos)</b>	<u>86,17</u>	<u>180,30</u>
<b>Utilidad por acción diluida (en pesos)</b>	86,17	180,30

**30. INFORMACIÓN POR SEGMENTOS**

El Banco determina los segmentos operativos sobre la base de los informes de gestión que son revisados por el Directorio y el personal clave de la Gerencia, y los actualiza a medida que los mismos presentan cambios.

En 2025 la Entidad está organizada sobre la base de tres segmentos:

- Personal & Business Banking (PBB): este negocio engloba Retail & Commercial Banking, Wealth Management y Payments.
  - Retail & Commercial Banking: ofrece soluciones personalizadas a personas físicas, pequeñas y medias empresas
  - Wealth Management: proporciona a clientes de alto patrimonio servicios personalizados de planificación financiera y asesoramiento en inversiones.
  - Payments: gestiona transacciones con tarjetas de débito y crédito y soluciones de pago digitales.
- Corporate & Investment Banking (CIB): este negocio ofrece soluciones financieras especializadas a clientes corporativo e institucionales, aprovechando un modelo de servicio global. Incluye Mercados, Investment Banking (Global Debt Finance y Corporate Finance) y Global Transactional Banking, ofrece productos y servicios a escala mundial a clientes corporativos e institucionales, y también presta servicios a la amplia base de clientes del Grupo Santander a través de la colaboración con los demás segmentos.



**GUILLERMO TEMPESTA LEEDS**  
Presidente




**ALEJANDRO BUTTI**  
Gerente General




**ANDREA C. COPPOLA**  
Contadora General

Firmado a efectos de su identificación con nuestro informe de fecha 21-08-2025 Por Comisión Fiscalizadora



**DIEGO MARIA SERRANO REDONNET**  
Síndico - Abogado U.C.A.  
C.P.A.C.F. - Tomo 43, Folio 115

Firmado a efectos de su identificación con nuestro informe de fecha 21-08-2025 PRICE WATERHOUSE & CO. S.R.L.



(Socio)  
**Dr. DIEGO SISTO**  
Contador Público U.C.A.  
C.P.C.E.C.A.B.A. - Tomo 274, Folio 12

- Digital Consumer Bank (DCB): Se centra en soluciones de crédito y financiación, tanto directamente como a través de asociaciones estratégicas. Ofrece soluciones financieras estructuradas para la adquisición de vehículos, maquinaria y otros activos de capital.

Los resultados de los distintos segmentos operativos se monitorean por separado con el propósito de tomar decisiones sobre la asignación de recursos y la evaluación del desempeño de cada uno de los mismos.

A continuación, se presenta la información por segmentos pertinente al cierre del período 2025 (expresada en millones de pesos):

	PBB	CIB	DCB	Total al 30/06/2025
<b>Total Activos</b>	<b>14.270.818</b>	<b>6.046.260</b>	<b>2.532.618</b>	<b>22.849.696</b>
Préstamos y Otras financiaciones	7.327.849	2.120.492	1.920.609	11.368.950
Otros Activos	6.942.969	3.925.768	612.009	11.480.746
<b>Total Pasivos</b>	<b>(13.234.793)</b>	<b>(5.436.678)</b>	<b>(197.930)</b>	<b>(18.869.401)</b>
Depósitos	(11.296.128)	(4.790.092)	-	(16.086.220)
Otros Pasivos	(1.938.665)	(646.586)	(197.930)	(2.783.181)

	PBB	CIB	DCB	Total al 30/06/2025
Ingresos por intereses	1.137.805	768.089	467.842	2.373.736
Egresos por intereses	(160.490)	(482.000)	(221.795)	(864.285)
<b>Resultado neto por intereses</b>	<b>977.315</b>	<b>286.089</b>	<b>246.047</b>	<b>1.509.451</b>
Ingresos por comisiones	443.168	89.307	6.243	538.718
Egresos por comisiones	(139.943)	(7.362)	(13.748)	(161.053)
<b>Resultado neto por comisiones</b>	<b>303.225</b>	<b>81.945</b>	<b>(7.505)</b>	<b>377.665</b>
Resultado neto por medición de instrumentos financieros a valor razonable con cambios en resultados	26.650	82.254	7.893	116.797
Resultado por baja de activos medidos a costo amortizado	5.774	4.728	1.595	12.097
Diferencia de cotización de oro y moneda extranjera	39.531	63.992	627	104.150
Otros ingresos operativos	166.514	26.965	6.499	199.978
Cargo por incobrabilidad	(200.603)	(2.389)	(76.463)	(279.455)
<b>Ingreso operativo neto</b>	<b>1.318.406</b>	<b>543.584</b>	<b>178.693</b>	<b>2.040.683</b>
Beneficios al personal	(232.791)	(38.633)	(18.094)	(289.518)
Gastos de administración	(218.055)	(34.490)	(17.358)	(269.903)
Depreciaciones y desvalorizaciones de bienes	(76.908)	(31.952)	(9.093)	(117.953)
Otros gastos operativos	(323.989)	(58.058)	(26.462)	(408.509)
<b>Resultado operativo</b>	<b>466.663</b>	<b>380.451</b>	<b>107.686</b>	<b>954.800</b>
Resultado por asociadas y negocios conjuntos	(1.458)	(1.043)	(322)	(2.823)
Resultado por la posición monetaria neta	(172.170)	(135.069)	(41.908)	(349.147)
<b>Resultado antes del impuesto de las ganancias</b>	<b>293.035</b>	<b>244.339</b>	<b>65.456</b>	<b>602.830</b>
Impuesto a las ganancias de las actividades	(103.870)	(92.506)	(27.584)	(223.960)
<b>Resultado neto del período</b>	<b>189.165</b>	<b>151.833</b>	<b>37.872</b>	<b>378.870</b>

### 31. ACTIVOS Y PASIVOS FINANCIEROS CLASIFICADOS POR SU VENCIMIENTO

La Entidad ha optado por una presentación basada en el grado de liquidez dado que proporciona información más relevante debido a la naturaleza de las actividades del Banco. Consecuentemente, se expone a continuación la clasificación de activos y pasivos financieros en función al plazo en el que se esperan recuperar y cancelar respectivamente.

GUILLERMO  
TEMPESTA LEEDS  
Presidente

ALEJANDRO  
BUTTI  
Gerente General

ANDREA C.  
COPPOLA  
Contadora General

Firmado a efectos de su  
identificación con nuestro informe  
de fecha 21-08-2025  
Por Comisión Fiscalizadora

DIEGO MARIA  
SERRANO REDONNET  
Síndico - Abogado U.C.A.  
C.P.A.C.F. - Tomo 43, Folio 115

Firmado a efectos de su identificación con  
nuestro informe de fecha 21-08-2025  
PRICE WATERHOUSE & CO. S.R.L.

(Socio)  
C.P.C.E.C.A.B.A. - Tomo 1, Folio 17  
Dr. DIEGO SISTO  
Contador Público U.C.A.  
C.P.C.E.C.A.B.A. - Tomo 274, Folio 12



ACTIVOS FINANCIEROS	30/06/2025			31/12/2024		
	12 meses	Mayor a 12 meses	Total	12 meses	Mayor a 12 meses	Total
Efectivo y depósitos en Bancos	4.595.552.374	-	4.595.552.374	5.602.691.678	-	5.602.691.678
Títulos de deuda a valor razonable con cambios en resultados	387.457.522	-	387.457.522	138.575.871	-	138.575.871
Instrumentos derivados	478.543	-	478.543	178.117	-	178.117
Otros activos financieros	1.016.244.560	45.595.560	1.061.840.120	913.199.236	65.589.770	978.789.006
Préstamos y otras financiaciones	7.465.039.899	3.903.909.835	11.368.949.734	5.826.370.105	3.225.495.556	9.051.865.661
Otros Títulos de Deuda	2.988.643.095	558.673.057	3.547.316.152	2.474.389.928	1.121.607.309	3.595.997.237
Activos Financieros entregados en garantía	480.588.500	-	480.588.500	502.955.930	-	502.955.930
Inversiones en Instrumentos de Patrimonio	21.699.321	-	21.699.321	14.479.940	-	14.479.940
<b>TOTAL ACTIVOS FINANCIEROS</b>	<b>16.955.703.814</b>	<b>4.508.178.452</b>	<b>21.463.882.266</b>	<b>15.472.840.805</b>	<b>4.412.692.635</b>	<b>19.885.533.440</b>

PASIVOS FINANCIEROS	30/06/2025			31/12/2024		
	12 meses	Mayor a 12 meses	Total	12 meses	Mayor a 12 meses	Total
Depósitos	16.082.834.303	3.386.097	16.086.220.400	15.063.239.810	1.358.810	15.064.598.620
Instrumentos derivados	6.453.930	-	6.453.930	1.206.234	-	1.206.234
Otros pasivos financieros	1.166.711.729	-	1.166.711.729	1.173.406.738	-	1.173.406.738
Financiaciones recibidas del BCRA y otras instituciones financieras	88.891.570	-	88.891.570	44.356.970	-	44.356.970
Obligaciones negociables emitidas	219.750.156	-	219.750.156	-	-	-
Obligaciones subordinadas	4.683.197	191.053.328	195.736.525	4.684.356	190.140.164	194.824.520
<b>TOTAL PASIVOS FINANCIEROS</b>	<b>17.569.324.885</b>	<b>194.439.425</b>	<b>17.763.764.310</b>	<b>16.286.894.108</b>	<b>191.498.974</b>	<b>16.478.393.082</b>

## 32. COMPROMISOS Y CONTINGENCIAS

### Compromisos de capital

Durante el período finalizado el 30 de junio de 2025, el Banco no asumió compromisos significativos de capital.

### Compromisos por arrendamientos operativos

El Banco alquila varias sucursales bajo arrendamientos operativos no cancelables con vencimientos entre uno y cinco años. Los contratos de arrendamiento tienen diferentes términos y derechos de renovación. En cada renovación, los términos de los contratos de arrendamiento se renegocian. (Nota 10).

### Garantías otorgadas y compromisos de crédito

Las garantías otorgadas incluyen las operaciones por las que el Banco garantiza obligaciones de un tercero, surgidas como consecuencia de garantías financieras concedidas o por otro tipo de contratos. Los compromisos contingentes integran aquellos compromisos irrevocables que podrían dar lugar al reconocimiento de activos financieros. En la Nota 9 se incluyen los valores nominales de las garantías otorgadas y los compromisos eventuales.

### Provisiones

Los movimientos de provisiones ocurridos durante el período se encuentran detallados en el Anexo J.

GUILLERMO  
TEMPESTA LEEDS  
Presidente

ALEJANDRO  
BUTTI  
Gerente General

ANDREA C.  
COPPOLA  
Contadora General

Firmado a efectos de su  
identificación con nuestro informe  
de fecha 21-08-2025  
Por Comisión Fiscalizadora

DIEGO MARIA  
SERRANO REDONNET  
Síndico - Abogado U.C.A.  
C.P.A.C.F. - Tomo 43, Folio 115

Firmado a efectos de su identificación con  
nuestro informe de fecha 21-08-2025  
PRICE WATERHOUSE & CO. S.R.L.

(Socio)

C.P.C.E.C.A.B.A. - Tomo 1, Folio 17  
Dr. DIEGO SISTO  
Contador Público U.C.A.  
C.P.C.E.C.A.B.A. - Tomo 274, Folio 12

### 33. PARTES RELACIONADAS

Se considera parte relacionada con la Entidad si dicha parte:

- a) Controla a, es controlada por, o está bajo control conjunto con la Entidad (esto incluye controladas, subsidiarias y otras subsidiarias de la misma controlada).
- b) Tiene una participación en la Entidad que le otorga influencia significativa.
- c) Tiene control conjunto sobre la Entidad.
- d) Es una asociada.
- e) Es un negocio conjunto.
- f) Es personal clave de la gerencia o de su controladora.
- g) Es una entidad sobre la cual el personal clave ejerce control, control conjunto o influencia significativa.

El Banco controla a otra entidad cuando tiene el poder sobre las decisiones financieras y operativas de dicha entidad y a su vez obtiene beneficios de la misma.

Por otro lado, Banco Santander Argentina S.A. considera que tiene control conjunto cuando existe un acuerdo entre partes sobre el control de una actividad económica en común.

Por último, aquellos casos en los que se posee influencia significativa es debido a que tiene el poder de influir sobre las decisiones financieras y operativas de otra entidad, pero no tiene el poder de ejercer el control sobre las mismas.

Para la determinación de dichas situaciones, no solamente se observan los aspectos legales sino que, además, se considera la naturaleza y sustanciación de la relación.

#### Entidades controladoras

Al 30 de junio 2025 y al 31 de diciembre de 2024 Banco Santander, S.A. posee en forma indirecta a través de Ablasa Participaciones, S.L.U., de BRS Investments S.A. y Open Digital Services, S.L., acciones clases "A", "B" y "Preferidas" de Banco Santander Argentina, representativas del 99,82% del capital social y equivalentes al 99,77% de los votos.

Las siguientes entidades poseen participación directa en el Capital del Banco:

Nombre	Relación	Lugar de radicación	Porcentaje de participación	
			30/06/2025	31/12/2024
Ablasa Participaciones, S.L.U.	Accionista	España	95,84%	95,84%
BRS Investments S.A.	Accionista	Argentina	3,65%	3,65%
Open Digital Services, S.L.	Accionista	España	0,33%	0,33%

Los saldos al 30 de junio de 2025 y al 31 de diciembre de 2024, pertenecientes a las operaciones efectuadas con las entidades controladoras, sus subsidiarias y asociadas son los siguientes:

Entidades controladoras	30/06/2025	31/12/2024
<b>Activo</b>		
Efectivo y depósitos en Bancos	191.333.951	255.937.321
Instrumentos de patrimonio	4.399.293	3.241.673
<b>Pasivo</b>		
Depósitos	32.324.003	37.871.948
Otros pasivos financieros	421.932	485.631
Otros pasivos no financieros	28.944.181	9.542.491
Obligaciones Subordinadas	195.736.525	194.824.520

GUILLERMO TEMPESTA LEEDS  
Presidente

ALEJANDRO BUTTI  
Gerente General

ANDREA C. COPPOLA  
Contadora General

Firmado a efectos de su identificación con nuestro informe de fecha 21-08-2025 Por Comisión Fiscalizadora

DIEGO MARIA SERRANO REDONNET  
Síndico - Abogado U.C.A.  
C.P.A.C.F. - Tomo 43, Folio 115

Firmado a efectos de su identificación con nuestro informe de fecha 21-08-2025 PRICE WATERHOUSE & CO. S.R.L.

(Socio)  
C.P.C.E.C.A.B.A. - Tomo 1, Folio 17  
Dr. DIEGO SISTO  
Contador Público U.C.A.  
C.P.C.E.C.A.B.A. - Tomo 274, Folio 12

<b>Resultados</b>	<b>30/06/2025</b>	<b>30/06/2024</b>
Ingresos por Intereses	114	-
Egresos por intereses	12.181.641	6.023.316
Ingresos por comisiones	1.236	286
Egresos por comisiones	99.382	23.453
Gastos de administración	5.749.064	6.720.354
	<b>30/06/2025</b>	<b>31/12/2024</b>
Cuentas de orden deudoras	-	485.631

**Asociadas y Negocios Conjuntos**

Las participación del Banco en asociadas y negocios conjuntos se detalla a continuación:

<b>Nombre</b>	<b>Relación</b>	<b>Lugar de radicación</b>	<b>Porcentaje de participación</b>	
			<b>30/06/2025</b>	<b>31/12/2024</b>
Gire S.A.	Negocio Conjunto	Argentina	58,33%	58,33%
Play Digital S.A.	Asociada	Argentina	14,21%	14,21%

	<b>30/06/2025</b>	<b>31/12/2024</b>
<b>Entidades asociadas y negocios conjuntos</b>		
Préstamos y otras financiaciones	5	56
Depósitos	1.977.708	34.552.982

	<b>30/06/2025</b>	<b>30/06/2024</b>
Ingresos por intereses	3.998	24.339
Ingresos por comisiones	15.300	12.237
Otros ingresos operativos	8.439	6.309
Gastos de administración	272.653	289.238

**Personal Clave**

En esta categoría se incluyen a los miembros del Directorio, así como también a la alta gerencia del Banco, integrado por 23 personas.

Al 30 de junio de 2025 y al 31 de diciembre de 2024, el Banco registraba dentro del rubro Préstamos y otras financiaciones, financiaciones otorgadas al personal clave por 555.872 y 506.225, respectivamente, y dentro del rubro Depósitos, depósitos correspondientes al personal clave por 6.132.134 y 7.317.270, respectivamente.

La información sobre retribuciones a los miembros del colectivo de personal clave se describe en la Nota 24.

Cabe mencionar, que las operaciones generadas por el Banco con sus partes relacionadas concertadas en el marco del desarrollo habitual y ordinario de los negocios, fueron realizadas en condiciones normales de mercado, tanto en materia de tasas de interés y precios, como de garantías requeridas.

**34. NOTAS REQUERIDAS POR EL BCRA**

**34.1. Seguro de garantía de los depósitos**

Mediante la Ley N° 24.485, publicada el 18 de abril de 1995, y el Decreto 540/95 de la misma fecha, se dispuso la creación del Sistema de Seguro de Garantía de los Depósitos, al cual se le asignaron las características de ser limitado, obligatorio y oneroso, con el objeto de cubrir los riesgos de los depósitos bancarios, en forma

**GUILLERMO TEMPESTA LEEDS**  
Presidente

**ALEJANDRO BUTTI**  
Gerente General

**ANDREA C. COPPOLA**  
Contadora General

Firmado a efectos de su identificación con nuestro informe de fecha 21-08-2025 Por Comisión Fiscalizadora

**DIEGO MARIA SERRANO REDONNET**  
Síndico - Abogado U.C.A.  
C.P.A.C.F. - Tomo 43, Folio 115

Firmado a efectos de su identificación con nuestro informe de fecha 21-08-2025 PRICE WATERHOUSE & CO. S.R.L.

**Dr. DIEGO SISTO**  
Contador Público U.C.A.  
C.P.C.E.C.A.B.A. - Tomo 274, Folio 12

subsidiaria y complementaria al sistema de privilegios y protección de depósitos establecido por la Ley de Entidades Financieras.

Dicha ley dispuso la constitución de la sociedad “Seguros de Depósitos Sociedad Anónima” (SEDESA) con el objeto exclusivo de administrar el Fondo de Garantía de los Depósitos, cuyos accionistas, de conformidad con las modificaciones introducidas por el Decreto N° 1292/96, serán el BCRA con una acción como mínimo, y los fiduciarios del contrato de fideicomiso constituido por las Entidades Financieras en la proporción que para cada una determine el BCRA, en función de sus aportes al Fondo de Garantía de los Depósitos.

No están incluidos en el presente régimen de garantía los depósitos realizados por otras Entidades Financieras (incluyendo los certificados a plazo fijo adquiridos por negociación secundaria), los depósitos efectuados por personas vinculadas, directa o indirectamente a la Entidad Financiera, los depósitos a plazo fijo de títulos valores, las aceptaciones o garantías y, por último, aquellos depósitos constituidos a una tasa superior en dos puntos porcentuales anuales al promedio móvil de los últimos cinco días hábiles bancarios de las tasas pasivas, que surjan de la encuesta que realiza el BCRA. La Comunicación “A” 2399 del 15 de diciembre de 1995 amplía las causales de exclusión a los depósitos a plazo fijo transferibles cuya titularidad haya sido adquirida por vía de endoso y las imposiciones captadas mediante sistemas que ofrezcan incentivos o estímulos adicionales a la tasa de interés convenida.

En agosto de 1995 se constituyó dicha Sociedad en la que la Entidad participa, al 30 de junio 2025 y al 31 de diciembre de 2024, en el 12,9444% del capital social.

Adicionalmente, a través de la Comunicación “A” 6435 con vigencia a partir del 20 de enero de 2018, el BCRA, adecuó uno de los conceptos no incluidos en el régimen de garantía para aquellos depósitos a la vista que se convengan a tasas de interés superiores a las de referencia, y para los depósitos e inversiones a plazo que superen 1,3 veces esa tasa.

El BCRA, por medio de la Comunicación “A” 6973, estableció con vigencia a partir del 1 de mayo de 2020 el incremento de 1.000 a 1.500 el importe de la garantía que se refiere el “Sistema de Seguro de Garantía de los Depósitos”. En el marco de dicha comunicación, continua vigente el aporte mensual del 0,015% que las Entidades Financieras deben efectuar al Fondo de Garantía.

Por otra parte, con fecha 22 de diciembre de 2022, el BCRA determinó a través de la Comunicación “A” 7661, que a partir del 1° de enero de 2023 la cobertura será de hasta 6.000.

Con fecha 27 de marzo de 2024, el BCRA determinó a través de la Comunicación “A” 7985, que a partir del 1° de abril de 2024 la cobertura será de hasta 25.000.

### 34.2. Actividades Fiduciarias

Banco Santander Argentina S.A. actúa como Fiduciario de los fideicomisos que se detallan a continuación, no respondiendo en ningún caso con los bienes propios por las obligaciones contraídas en la ejecución de los fideicomisos; éstas solo serán satisfechas con y hasta la concurrencia de los bienes fideicomitados y el producido de los mismos.

Al 30 de junio de 2025, la Entidad actúa como fiduciario en los siguientes fideicomisos:

Clase de fideicomiso	Denominación	Fecha de constitución	Activo fideicomitado	Monto fideicomitado
Fideicomiso de administración	Complejo Penitenciario II	08.05.1998	Complejo penitenciario – Marcos Paz – Provincia de Buenos Aires	59.734
	Fideicomiso RYS	17.07.2014	Administración de Fondos	(1)
	Fideicomiso Tetrapack	22.12.2014	Administración de Fondos	(1)
	Plan de Pensiones Multicompanies	22.05.2018	Administración de Fondos	(1)



GUILLERMO TEMPESTA LEEDS  
Presidente




ALEJANDRO BUTTI  
Gerente General




ANDREA C. COPPOLA  
Contadora General

Firmado a efectos de su identificación con nuestro informe de fecha 21-08-2025  
Por Comisión Fiscalizadora



DIEGO MARIA SERRANO REDONNET  
Síndico - Abogado U.C.A.  
C.P.A.C.F. - Tomo 43, Folio 115

Firmado a efectos de su identificación con nuestro informe de fecha 21-08-2025  
PRICE WATERHOUSE & CO. S.R.L.



(Socio)  
C.P.C.E.C.A.B.A. - Tomo 1, Folio 17  
Dr. DIEGO SISTO  
Contador Público U.C.A.  
C.P.C.E.C.A.B.A. - Tomo 274, Folio 12

Clase de fideicomiso	Denominación	Fecha de constitución	Activo fideicomitado	Monto fideicomitado
Fideicomiso de garantía	Fideicomiso Ribeiro 2019 (2)	22.03.2019	Cesión de derechos de cobro	(1)
Fideicomiso de derechos de cobro	Correo Argentino S.A. (2)	17.09.1999	Acciones y derechos	99.000

(1) Sin monto determinado.

(2) En proceso de liquidación/cierre.

### 34.3. Cumplimiento de las disposiciones requeridas por la Comisión Nacional de Valores

#### a) Patrimonio Neto Mínimo y Contrapartida Líquida:

En función a su operatoria actual y en cumplimiento de lo establecido por la Resolución General 622/2013 de la CNV, Banco Santander Argentina S.A. ha obtenido la inscripción en el registro que lleva la CNV en las categorías de Agente de Liquidación y Compensación y Agente de Negociación – Integral bajo el N° 72, Agente de Custodia de Productos de Inversión Colectiva de F.C.I. bajo el N° 13 y Agente de Colocación y Distribución de FCI bajo el N° 33. Asimismo, con fecha 19 de febrero de 2025, la Entidad ha obtenido la inscripción en el registro que lleva la CNV como Agente de Colocación y Distribución Integral de Fondos Comunes de Inversión, bajo el número 204.

De acuerdo con dicha Resolución, el Patrimonio Neto Mínimo para operar en las categorías mencionadas anteriormente asciende a 470.350 UVA equivalente a 713.911. Al 30 de junio de 2025, el Patrimonio Neto de Banco Santander Argentina S.A. excede al mínimo exigido por dicha norma.

La contrapartida líquida mínima exigida en consecuencia asciende a 356.956 y se encuentra conformada por activos disponibles depositados en las cuentas 072 y 80072 pertenecientes a Banco Santander Argentina S.A. por 1.263.234.582 incluidas en la línea "Efectivo y depósito en bancos – BCRA Cuenta Corriente", del Estado de Situación Financiera.

#### b) Actuación de la Entidad como Sociedad Depositaria de Fondos Comunes de Inversión:


Al 30 de junio de 2025, la Entidad actúa en carácter de sociedad depositaria de los siguientes Fondos Comunes de Inversión (F.C.I.), cuyos patrimonios netos se detallan a continuación, según surge de los últimos estados contables disponibles:


Fondo Común de Inversión	Patrimonio Neto al 30/06/2025
Super Ahorro \$	4.009.260.516
Super Ahorro Plus	1.044.573.297
Supergestion Mix VI	793.244.480
Superfondo Estrategico	516.416.654
Superfondo Renta Fija	272.560.762
Super Bonos	198.075.765
SF Acciones	191.557.943
Superfondo Renta Mixta	180.389.871
Superfondo Renta Variable	170.981.884
Superfondo Renta Fija Dolares	169.352.353
Superfondo Renta \$	111.810.860
Superfondo Renta Fija Dolares II	79.535.581
Supergestion Balanceado	48.167.610
Supergestion	30.540.179

  
**GUILLERMO TEMPESTA LEEDS**  
 Presidente

  
**ALEJANDRO BUTTI**  
 Gerente General

  
**ANDREA C. COPPOLA**  
 Contadora General

Firmado a efectos de su identificación con nuestro informe de fecha 21-08-2025  
 Por Comisión Fiscalizadora  
  
**DIEGO MARIA SERRANO REDONNET**  
 Síndico - Abogado U.C.A.  
 C.P.A.C.F. - Tomo 43, Folio 115

Firmado a efectos de su identificación con nuestro informe de fecha 21-08-2025  
 PRICE WATERHOUSE & CO. S.R.L.  
  
 (Socio)  
 C.P.C.E.C.A.B.A. - Tomo 1, Folio 17  
**Dr. DIEGO SISTO**  
 Contador Público U.C.A.  
 C.P.C.E.C.A.B.A. - Tomo 274, Folio 12

<b>Fondo Común de Inversión</b>	<b>Patrimonio Neto al 30/06/2025</b>
Superfondo Combinado	19.241.635
Latinoamérica	6.599.850
Superfondo Acciones BRASIL	5.177.356
SF ASG	3.744.850
Super Ahorro U\$S	1.350.844
Super Ahorro U\$S LETE	1.197.188
Superfondo Ahorro en Dolares	582.440
Superfondo Renta Fija Latam	363.370
Superfondo Multiactivos Dólar (1)	117
Superfondo Renta Global (1)	117
Superfondo Abierto Pyme (1)	-
Superfondo Multirenta (1)	-
<b>Total</b>	<b><u>7.854.725.522</u></b>

Los fondos señalados con (1), no han iniciado sus actividades de inversión.

**c) Información requerida por la Resolución General 629/2014 de la C.N.V.:**

Al solo efecto de dar cumplimiento a lo establecido por la Resolución General 629/2014 de la CNV, Banco Santander Argentina S.A. manifiesta que los libros societarios se encuentran a la guarda del área de Asesoría Jurídica en Av. Juan de Garay 151, piso 7, C.A.B.A.; y que los soportes ópticos correspondientes al almacenamiento de los registros contables diarios correspondientes a los últimos doce meses y el libro Inventario y Balance en uso, se encuentran a la guarda del área de Contabilidad en Av. Juan de Garay 151, piso 7, C.A.B.A.; mientras que la citada documentación correspondiente a períodos precedentes, se encuentra bajo la guarda de Iron Mountain S.A., en los depósitos situados en Av. Amancio Alcorta 2482 y Saraza 6135, ambos en C.A.B.A.

**34.4. Cuentas que identifican el cumplimiento del efectivo mínimo**

Al 30 de junio de 2025 y 31 de diciembre de 2024, la Entidad integra la relación técnica del efectivo mínimo considerando para el cómputo el saldo de las Cuentas Corrientes en el BCRA y de las Cuentas a la Vista en el BCRA, registrados en el rubro Efectivo y depósitos en Bancos, y el saldo en Cuentas Especiales en el BCRA, registrado en el rubro Activos Financieros entregados en Garantía.

El saldo contable expresado en pesos y el saldo promedio de las cuentas computables para la integración del efectivo mínimo en pesos y dólares al 30 de junio de 2025 ascienden a 1.024.597.314 y 1.591.415.712, respectivamente, y al 31 de diciembre de 2024 ascienden a 694.823.147 y 1.896.539.997, respectivamente.

**34.5. Sanciones aplicadas a la Entidad y sumarios iniciados por el BCRA**

Por medio de la Comunicación "A" 5689, el BCRA ha dispuesto que las Entidades Financieras deberán identificar en sus estados financieros la existencia de sanciones administrativas y/o disciplinarias, y las sanciones penales con sentencia judicial de primera instancia que fueran aplicadas o iniciadas por el BCRA, la Unidad de Información Financiera (U.I.F.), la C.N.V. o la Superintendencia de Seguros de la Nación, independientemente de la significatividad de las sanciones, aun cuando mediaren medidas judiciales o administrativas que suspendan el pago y cualquiera sea el estado de la causa. Adicionalmente, se deberá brindar información sobre la existencia de sumarios iniciados por el BCRA

La Entidad estima que no se esperan efectos patrimoniales significativos por estos conceptos.

En consecuencia, al solo efecto de dar cumplimiento a las exigencias de información establecidas por el BCRA, a continuación, se detallan las sanciones y sumarios existentes al 30 de junio de 2025:



GUILLERMO  
TEMPESTA LEEDS  
Presidente




ALEJANDRO  
BUTTI  
Gerente General




ANDREA C.  
COPPOLA  
Contadora General

Firmado a efectos de su  
identificación con nuestro informe  
de fecha 21-08-2025  
Por Comisión Fiscalizadora



DIEGO MARIA  
SERRANO REDONNET  
Síndico - Abogado U.C.A.  
C.P.A.C.F. - Tomo 43, Folio 115

Firmado a efectos de su identificación con  
nuestro informe de fecha 21-08-2025  
PRICE WATERHOUSE & CO. S.R.L.



(Socio)  
C.P.C.E.C.A.B.A. - Tomo 1, Folio 17  
Dr. DIEGO SISTO  
Contador Público U.C.A.  
C.P.C.E.C.A.B.A. - Tomo 274, Folio 12



**SANCIONES:**

Organismo: C.N.V. Fecha de notificación: 12 de marzo de 2025. Número de resolución: RRFCO-2025-294-APN-DIR#CNV. Motivo de la sanción: Supuesta infracción a los arts. 112 de la Ley N° 26.831, arts. 35, incisos a) y c), 42, 43, inciso b) [actual art. 16, inciso a) y d) y arts. 7 y 8 de las Normas (N.T. 2013 y mod.)] y art. 4, inciso b) de las Normas (N.T. 2013 y mod.) respecto a uno de los expedientes involucrados en el sumario. Monto aplicado: 5.000. Responsable sancionado: Banco Santander Argentina S.A. Estado de la causa: la sanción fue apelada por lo que se encuentra suspendido su pago.

**SUMARIOS EN TRÁMITE ANTE EL BANCO CENTRAL DE LA REPÚBLICA ARGENTINA**

Sumario: 7801. Fecha de notificación: 9 de septiembre de 2022. Cargos imputados: Supuesta realización de operaciones de cambio (aisladas y no relacionadas entre sí) en incumplimiento a distintas normas en materia de Exterior y Cambios. Otras personas sumariadas: 9 personas sumariadas que comprenden al Gerente General, Gerente Principal de Tecnología y Operaciones, Responsable de Control Cambiario, un Gerente Departamental de Tecnología y Operaciones, un Jefe de Operaciones de Comercio Exterior y Operaciones Internacionales, 3 funcionarios del área de operaciones y un Gerente de sucursal, todos ellos en funciones entre septiembre y diciembre de 2019.

Sumario: 1612. Fecha de notificación: 5 de septiembre de 2023. Cargos imputados: Supuestos incumplimientos a las "Normas Mínimas sobre Controles Internos para Entidades Financieras" y a los "Lineamientos para la gestión de los riesgos en las entidades financieras". Otras personas sumariadas: 23 personas sumariadas que comprenden a los directores, dos Gerentes Generales, y 4 Gerentes Departamentales, en funciones entre noviembre de 2019 y septiembre de 2021.

**35. CONTEXTO ECONÓMICO EN QUE OPERA LA ENTIDAD**

La Entidad opera en un contexto económico volátil, tanto en el ámbito nacional como internacional.

El gobierno en Argentina, que asumió el 10 de diciembre de 2023, ha planteado entre sus objetivos instaurar un nuevo régimen económico en el país, para lo cual viene avanzando en llevar adelante una amplia reforma de leyes y regulaciones. La piedra angular del programa económico es la eliminación del déficit fiscal, en busca de erradicar el financiamiento monetario al Tesoro, que recurrentemente deriva en eventos de alta inflación e inestabilidad macroeconómica. El otro objetivo subyacente de erradicar el déficit se vincula a que, de la mano de la reducción del gasto público se logre paralelamente una rebaja de impuestos, que permita aminorar el peso del Estado sobre el sector privado. Otro de los elementos centrales es la política de desinflación, que viene cumpliendo sostenidamente sus objetivos y avanzando en la corrección de precios relativos.

En lo que va del 2025, la actual administración avanzó en una trascendental modificación del esquema cambiario. En primer término, se abandonó el régimen de crawling peg fijo mensual para pasar a una flotación entre bandas de intervención amplias y divergentes con el correr del tiempo, en busca del objetivo de arribar a una libre flotación. Este esquema vino acompañado de flexibilizaciones para el nuevo flujo: permiso de compra de moneda extranjera a personas humanas para atesoramiento, reducción de plazos para el pago de importaciones, eliminación del dólar blend para la liquidación de exportaciones, acceso al mercado oficial de cambios para el pago de utilidades a partir del año próximo y menor control a la salida de capitales de los inversores no residentes.

Esta nueva pauta cambiaria, se implementó de la mano de un nuevo programa de facilidades extendidas con el Fondo Monetario Internacional. Se trata de un acuerdo a 10 años por USD 20.000 millones, de los cuales USD 12.000 millones fueron desembolsados upfront. Se encuentra acompañado además del apoyo de otros organismos multilaterales de crédito y bancos privados.


En el plano monetario, se establecieron límites para el M2 transaccional, de manera tal de lograr tener contenida la cantidad de pesos en circulación y así evitar eventuales corridas cambiarias. Recientemente, la gestión económica discontinuó el instrumento del BCRA denominado Lefi, que establecía en lo fundamental la posibilidad de destinar la liquidez excedente overnight del sistema y disponía la tasa de política. En este sentido, en su reemplazo, la administración incentiva a que los



GUILLERMO  
TEMPESTA LEEDS  
Presidente




ALEJANDRO  
BUTTI  
Gerente General




ANDREA C.  
COPPOLA  
Contadora General

Firmado a efectos de su  
identificación con nuestro informe  
de fecha 21-08-2025  
Por Comisión Fiscalizadora



DIEGO MARIA  
SERRANO REDONNET  
Síndico - Abogado U.C.A.  
C.P.A.C.F. - Tomo 43, Folio 115

Firmado a efectos de su identificación con  
nuestro informe de fecha 21-08-2025  
PRICE WATERHOUSE & CO. S.R.L.



(Socio)  
C.P.C.E.C.A.B.A. - Tomo 1, Folio 17  
Dr. DIEGO SISTO  
Contador Público U.C.A.  
C.P.C.E.C.A.B.A. - Tomo 274, Folio 12

instrumentos de referencia de corto plazo encuentren lugar en las letras del Tesoro de corto plazo (Lecaps) y así robustecer la definición de la tasa de interés de manera endógena.

El sector financiero posee una significativa exposición con el sector público argentino, a través de derechos, títulos públicos, préstamos y otros activos. La exposición del Banco al sector público argentino al 30 de junio de 2025, se expone principalmente en el Anexo "A" a los presentes estados financieros. De acuerdo con lo establecido en la nota 2.1., los instrumentos del sector público no financiero no se encuentran alcanzados por las provisiones de deterioro establecidas en la NIIF 9 "Instrumentos financieros".

En 2024 la actividad económica mostró una caída de apenas 1,7%, resultando ciertamente positivo respecto a las previsiones iniciales. Desde el piso de la recesión registrado en abril 2024, la actividad económica ya avanzó cerca de un 9% desestacionalizado a mayo 2025, lo cual mejora este escenario. No obstante, hacia mitad de año podría darse cierta señal de amesetamiento, correspondiéndose con las altas tasas reales positivas de financiamiento en moneda local.

Por otra parte, el gobierno de Estados Unidos, bajo la nueva administración del presidente Donald Trump, inaugura una etapa que modifica las reglas de juego del comercio mundial hasta ahora vigentes. La política de arancelamiento a las importaciones reanima conflictos geopolíticos entre el país y sus principales socios comerciales, que al momento continúan abiertos. Por su parte, el avance del conflicto bélico en medio oriente tiene impacto sobre el comercio global y en particular, sobre el precio internacional de los commodities que Argentina exporta.

Por todo lo mencionado, la Dirección de la Entidad monitorea permanentemente la evolución de las situaciones citadas para identificar eventuales impactos sobre su situación patrimonial y financiera, y determinar las posibles acciones a adoptar.

**36. HECHOS POSTERIORES AL CIERRE DEL PERÍODO**

No existen otros acontecimientos ocurridos entre la fecha de cierre del período y la emisión de los presentes estados financieros, que puedan afectar significativamente la situación financiera o los resultados del período, que no hayan sido expuestos en los presentes estados financieros.



GUILLERMO  
TEMPESTA LEEDS  
Presidente



ALEJANDRO  
BUTTI  
Gerente General



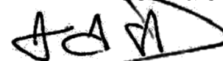
ANDREA C.  
COPPOLA  
Contadora General

Firmado a efectos de su  
identificación con nuestro informe  
de fecha 21-08-2025  
Por Comisión Fiscalizadora



DIEGO MARIA  
SERRANO REDONNET  
Síndico - Abogado U.C.A.  
C.P.A.C.F. - Tomo 43, Folio 115

Firmado a efectos de su identificación con  
nuestro informe de fecha 21-08-2025  
PRICE WATERHOUSE & CO. S.R.L.



(Socio)  
C.P.C.E.C.A.B.A. - Tomo 1, Folio 17  
Dr. DIEGO SISTO  
Contador Público U.C.A.  
C.P.C.E.C.A.B.A. - Tomo 274, Folio 12

**DETALLE DE TÍTULOS PÚBLICOS Y PRIVADOS  
AL 30 DE JUNIO DE 2025 Y AL 31 DE DICIEMBRE DE 2024**  
(Cifras expresadas en miles de pesos)

CONCEPTO	IDEN	TENENCIA				POSICIÓN		
		Valor Razonable	Nivel VR	Saldo de libros 30/06/2025	Saldo de libros 31/12/2024	Posición sin Opciones	Opciones	Posición Final
<b>TÍTULOS DE DEUDA A VALOR RAZONABLE CON CAMBIO EN RESULTADOS</b>								
<b>Del País</b>								
<b>Titulos públicos</b>								
<b>En Pesos</b>								
-Letra del Tesoro Nacional cap. \$ Vto. 31/07/2025	9305	71.019.996	1	71.019.996	-	71.019.996	-	71.019.996
-Letra del Tesoro Nacional cap. \$ Vto. 29/08/2025	9296	42.670.589	1	42.670.589	-	42.670.589	-	42.670.589
-Letra del Tesoro Nacional cap. \$ Vto. 15/08/2025	9308	30.832.001	1	30.832.001	-	30.832.001	-	30.832.001
-Letra del Tesoro Nacional cap. \$ Vto.10/07/2025	9336	24.945.800	1	24.945.800	-	24.945.800	-	24.945.800
-Bonos del Tesoro Nacional \$ Vto. 31/03/2027	9264	17.837.259	1	17.837.259	-	17.837.259	-	17.837.259
-Letra del Tesoro Nacional cap. \$ Vto.30/09/2025	9306	17.415.703	1	17.415.703	-	17.415.703	-	17.415.703
-Letra del Tesoro Nacional cap. \$ Vto.10/11/2025	9324	14.391.541	1	14.391.541	-	14.391.541	-	14.391.541
-Bono del Tesoro Nacional \$ Vto. 15/12/2026	9249	14.030.811	1	14.030.811	-	14.030.811	-	14.030.811
-Letra del Tesoro Nacional cap. \$ Vto.29/05/2026	9333	11.443.273	1	11.443.273	-	11.443.273	-	11.443.273
-Bonos del Tesoro Nacional en \$ Vto. 15/12/2025	9248	10.776.842	1	10.776.842	4.853.172	10.776.842	-	10.776.842
-Letra del Tesoro Nacional cap. \$ Vto.31/01/2025	9251	-	-	-	21.071.534	-	-	-
-Letra del Tesoro Nacional cap. \$ Vto.17/01/2025	9283	-	-	-	8.366.707	-	-	-
-Letra del Tesoro Nacional cap. \$ Vto.16/05/2025	9300	-	-	-	6.770.554	-	-	-
-Letra del Tesoro Nacional cap. \$ Vto.14/03/2025	9298	-	-	-	6.084.834	-	-	-
-Bonos del Tesoro Nacional en \$ Vto. 30/06/2025	9244	-	-	-	4.861.262	-	-	-
-Letra del Tesoro Nacional cap. \$ Vto.12/09/2025	9301	-	-	-	3.464.937	-	-	-
-Letra del Tesoro Nacional cap. \$ Vto.30/06/2025	9295	-	-	-	3.342.511	-	-	-
-Letra del Tesoro Nacional cap. \$ Vto.14/02/2025	9297	-	-	-	3.286.985	-	-	-
-Letra del Tesoro Nacional cap. \$ Vto.18/06/2025	9288	-	-	-	3.044.325	-	-	-
Otros		102.286.388		102.286.388	47.543.510	102.286.388	-	102.286.388
<b>En Moneda Extranjera</b>								
-U.S Treasury Bill Vto. 19/02/2026	84267	4.056.706	1	4.056.706	-	4.056.706	-	4.056.706
-Bonos Globales de la Rep. Arg. Amort. USD Step Up 2030 (L ARG)	5921	927.549	1	927.549	22.588	927.549	-	927.549
-U.S Treasury Bill Vto. 23/10/2025	83649	901.164	1	901.164	851.749	901.164	-	901.164
-U.S Treasury Bill Vto. 31/03/2027	84315	333.178	1	333.178	-	333.178	-	333.178
-Bonos Globales Rep Arg. Amort USD Step Up 2030 (L EXT)	81086	221.999	1	221.999	706.022	221.999	-	221.999
-U.S Treasury Bill Vto. 07/08/2025	83698	181.972	1	181.972	175.422	181.972	-	181.972
-Bonos Globales de la Rep Arg. Amort EUR Step Up 2041	81100	112.063	1	112.063	119.408	112.063	-	112.063
-Bono Rep Arg. USD Steup Up 2038 (L.ARG)	5923	86.670	1	86.670	99.268	86.670	-	86.670
-Bono Rep Arg. USD 1% 2029	81388	52.085	1	52.085	-	52.085	-	52.085
-Bonos Globales de la Rep. Arg. Amort. USD Step Up 2035 (L ARG)	81088	10.179	1	10.179	11.368	10.179	-	10.179
-U.S Treasury Bill Vto. 08/05/2025	84056	-	-	-	8.334.748	-	-	-
-U.S Treasury Bill Vto. 08/05/2025	83923	-	-	-	6.013.561	-	-	-
-Bono reconstrucción Argentina S.1 Vto. 31/10/2027	9234	-	-	-	3.883.141	-	-	-
Otros		9.460		9.460	10.813	9.460	-	9.460
<b>Notas BCRA</b>								
<b>En Moneda Extranjera</b>								
-Bono reconstrucción Argentina S.1 Vto. 31/10/2027	9234	1.842.415	1	1.842.415	1.821.348	1.842.415	-	1.842.415
-Bono reconstrucción Argentina S.1 Vto. 31/10/2027	9235	1.081.886	1	1.081.886	-	1.081.886	-	1.081.886
-Bono reconstrucción Argentina S.3 Vto. 31/05/2026	9247	7.073	1	7.073	126.455	7.073	-	7.073
-Bono reconstrucción Argentina S.3 Vto. 30/06/2026	9243	-	-	-	140.010	-	-	-
<b>Titulos privados</b>								
<b>En Pesos</b>								
-ON Tarjeta Naranja CL64 S3 \$ V 30/04/2026	58592	5.350.000	1	5.350.000	-	5.350.000	-	5.350.000
-ON Arcor CI 25 \$ Vto 25/02/2026	58481	5.225.736	1	5.225.736	-	5.225.736	-	5.225.736
-ON Grupo Financiero Galicia S.A.	534	1.270.720	1	1.270.720	314.461	1.270.720	-	1.270.720
-ON Credicuatras S.13 Vto. 06/06/26 \$ CG	58699	1.220.544	3	1.220.544	-	1.220.544	-	1.220.544
-ON Banco Macro S.A. "B" 1	111	1.156.375	1	1.156.375	-	1.156.375	-	1.156.375
-ON BSF CL 26 \$ Vto. 02/06/2026	58686	1.010.797	1	1.010.797	-	1.010.797	-	1.010.797
-ON Banco Comafi CL.15 23/05/26 \$ CG	58658	1.002.420	1	1.002.420	-	1.002.420	-	1.002.420
-ON Banco Comafi CL 11 \$ Vto 10/03/2026	58526	1.000.820	1	1.000.820	-	1.000.820	-	1.000.820
-ON FCA CIA Finan CL21 S2 \$ V 30/05/2026	58684	699.685	3	699.685	-	699.685	-	699.685
-ON Banco Supervielle C. L \$ Vto 07/02/2026	58438	522.150	1	522.150	-	522.150	-	522.150
-Cedear Vista Oil & Gas Sab	8527	-	-	-	987.268	-	-	-
-ON Credicuatras S7 \$ Vto. 23/04/2025	57708	-	-	-	721.520	-	-	-

Firmado a efectos de su identificación con nuestro informe de fecha 21-08-2025  
Por Comisión Fiscalizadora

Firmado a efectos de su identificación con nuestro informe de fecha 21-08-2025  
PRICE WATERHOUSE & CO. S.R.L.

GUILLERMO TEMPESTA LEEDS  
Presidente

ALEJANDRO BUTTI  
Gerente General

ANDREA C. COPPOLA  
Contadora General

DIEGO MARIA SERRANO REDONNET  
Síndico - Abogado U.C.A.  
C.P.A.C.F. - Tomo 43, Folio 115

(Socio)  
C.P.C.E.C.A.B.A. - Tomo 1, Folio 17  
Dr. DIEGO SISTÓ  
Contador Público U.C.A.  
C.P.C.E.C.A.B.A. - Tomo 274, Folio 12

CONCEPTO	IDEN	TENENCIA				POSICIÓN		
		Valor Razonable	Nivel VR	Saldo de libros 30/06/2025	Saldo de libros 31/12/2024	Posición sin Opciones	Opciones	Posición Final
<b>TÍTULOS DE DEUDA A VALOR RAZONABLE CON CAMBIO EN RESULTADOS</b>								
-ON Tecpetrol CL.9	58166	-		-	291.661	-	-	-
-ON Credicuotas S8 \$ Vto 12/06/2025	57838	-		-	287.598	-	-	-
-ON YPF CL 32	58129	-		-	277.231	-	-	-
-ON Toyota Cia Financiera Clase 31	57092	-		-	15.651	-	-	-
Otros		894.263		894.263	-	894.263	-	894.263
<b>En Moneda Extranjera</b>								
-ON Tecpetrol CL9 USD Vto. 24/10/2029	58166	360.570	1	360.570	424.017	360.570	-	360.570
-ON Aluar S.A Clase 4 Vto. 07/09/2025	56420	268.840	1	268.840	250.232	268.840	-	268.840
<b>TOTAL TÍTULOS DE DEUDA A VALOR RAZONABLE CON CAMBIO EN RESULTADOS</b>		<b>387.457.522</b>		<b>387.457.522</b>	<b>138.575.871</b>	<b>387.457.522</b>	-	<b>387.457.522</b>
<b>OTROS TÍTULOS DE DEUDA</b>								
<b>Medidos a valor razonable con cambios en ORI Del País</b>		<b>1.809.534.512</b>		<b>1.809.534.512</b>	<b>853.528.168</b>	<b>1.809.534.512</b>	-	<b>1.809.534.512</b>
<b>Títulos públicos</b>								
<b>En Pesos</b>								
-Letra del Tesoro Nacional cap. \$ Vto. 31/07/2025	9305	718.682.748	1	718.682.748	-	718.682.748	-	718.682.748
-Letra del Tesoro Nacional cap. \$ Vto. 10/07/2025	9336	556.600.000	1	556.600.000	-	556.600.000	-	556.600.000
-Bono del Tesoro Nacional \$ CER.Vto. 31/03/2026	9257	243.225.000	1	243.225.000	-	243.225.000	-	243.225.000
-Letra del Tesoro Nacional cap.\$ Vto.15/08/2025	9308	152.908.463	1	152.908.463	-	152.908.463	-	152.908.463
-Bono del Tesoro Nacional \$ Vto. 31/03/2027	9264	44.847.000	1	44.847.000	-	44.847.000	-	44.847.000
-Bono del Tesoro Nacional en \$ tasa dual Vto. 15/09/2026	9321	34.031.875	1	34.031.875	-	34.031.875	-	34.031.875
-Bono del Tesoro Nacional \$ Tasa dual Vto.15/12/2026	9323	30.558.744	1	30.558.744	-	30.558.744	-	30.558.744
-Bono del Tesoro Nacional \$ Tasa dual Vto. 16/03/2026	9319	7.358.183	1	7.358.183	-	7.358.183	-	7.358.183
-Bono del Tesoro Nacional en \$ Tasa dual 30/06/2026	9320	5.464.455	1	5.464.455	-	5.464.455	-	5.464.455
-Bono del Tesoro Nacional en \$ Tasa Badlar Vto. 23/11/2027	9166	1.274.374	3	1.274.374	-	1.274.374	-	1.274.374
-Bono del Tesoro Nacional en \$ Vto.31/03/2026	9257	-	-	-	234.107.200	-	-	-
-Bono del Tesoro Nacional en \$ Vto.31/03/2025	9263	-	-	-	195.904.507	-	-	-
-Letra del Tesoro Nacional cap. \$ Vto.31/01/2025	9251	-	-	-	163.429.995	-	-	-
-Letra del Tesoro Nacional cap. \$ Vto.18/06/2025	9288	-	-	-	102.965.733	-	-	-
-Letra del Tesoro Nacional cap. \$ Vto.31/07/2025	9305	-	-	-	59.281.030	-	-	-
-Letra del Tesoro Nacional cap. \$ Vto.16/04/2025	9299	-	-	-	58.766.806	-	-	-
-Letra del Tesoro Nacional cap. \$ Vto. 31/03/2025	9256	-	-	-	14.844.121	-	-	-
-Letra del Tesoro Nacional cap. \$ Vto. 14/03/2025	9298	-	-	-	6.779.210	-	-	-
-Bono del Tesoro Nacional en \$ a tasa Badlar Privada Vto. 23/11/2027	9166	-	-	-	1.547.249	-	-	-
-Letra del Tesoro Nacional cap. \$ Vto.14/02/2025	9297	-	-	-	668.427	-	-	-
-Otros		1.765.489	-	1.765.489	259.989	1.765.489	-	1.765.489
<b>En Moneda Extranjera</b>								
-Bono Recons. Arg. Libre S. 1 D Vto. 31/10/2027	9237	4.773.134	1	4.773.134	4.421.564	4.773.134	-	4.773.134
-Bono Recons. Arg. Libre S. 1 C Vto. 31/10/2027	9236	4.732.128	1	4.732.128	4.413.601	4.732.128	-	4.732.128
-Bono Recons. Arg. Libre S. 1 B Vto. 31/10/2027	9235	3.303.246	1	3.303.246	2.985.428	3.303.246	-	3.303.246
-Bono Pcia Bs. As Regs New USD 2037 B	81152	8.153	1	8.153	9.381	8.153	-	8.153
-Bono Pcia Bs. As Regs New USD 2037 A	81150	1.520	1	1.520	1.752	1.520	-	1.520
-Bono Recons. Arg. Libre S. 1 A Vto. 31/10/2027	9234	-	-	-	3.142.175	-	-	-
<b>Medición a costo amortizado Del País</b>		<b>1.674.047.940</b>		<b>1.737.791.615</b>	<b>2.742.491.835</b>	<b>1.737.791.615</b>	-	<b>1.737.791.615</b>
<b>Títulos públicos</b>								
<b>En Pesos</b>								
-Boncer Cero Cupón Vto 30/06/2026	9240	855.680.923	1	881.485.026	856.745.910	881.485.026	-	881.485.026
-Letra del Tesoro Nacional cap. \$ Vto.10/11/2025	9324	218.816.120	1	221.860.127	-	221.860.127	-	221.860.127
-Bono del Tesoro Nacional \$ tasa dual Vto. 15/12/2026	9323	85.642.223	1	91.253.685	-	91.253.685	-	91.253.685
-Bono del Tesoro Nacional \$ tasa dual Vto. 15/09/2026	9321	85.361.386	1	90.227.615	-	90.227.615	-	90.227.615
-Bono del Tesoro Nacional \$ Vto. 31/03/2027	9264	84.258.000	1	89.025.800	-	89.025.800	-	89.025.800
-Bono del Tesoro Nacional \$ tasa dual Vto. 30/06/2026	9320	81.437.113	1	85.979.812	-	85.979.812	-	85.979.812

Firmado a efectos de su identificación con nuestro informe de fecha 21-08-2025  
Por Comisión Fiscalizadora

Firmado a efectos de su identificación con nuestro informe de fecha 21-08-2025  
PRICE WATERHOUSE & CO. S.R.L.

GUILLERMO TEMPESTA LEEDS  
Presidente

ALEJANDRO BUTTI  
Gerente General

ANDREA C. COPPOLA  
Contadora General

DIEGO MARIA SERRANO REDONNET  
Síndico - Abogado U.C.A.  
C.P.A.C.F. - Tomo 43, Folio 115

DIEGO SISTO  
Contador Público U.C.A.  
C.P.C.E.C.A.B.A. - Tomo 274, Folio 12

**ANEXO A  
(Cont.)**

DENOMINACIÓN	IDENT	TENENCIA				POSICIÓN		
		Valor Razonable	Nivel VR	Saldo de libros 30/06/2025	Saldo de libros 31/12/2024	Posición sin Opciones	Opciones	Posición Final
<b>Títulos públicos</b>								
<b>En Pesos</b>								
-Bono del Tesoro Nacional \$ tasa dual Vto. 16/03/2026	9319	83.169.817	1	85.812.147	-	85.812.147	-	85.812.147
-Bono del Tesoro Nacional \$ Vto. 23/08/2025	9196	73.942.207	2	75.499.664	222.392.268	75.499.664	-	75.499.664
-Bono del Tesoro Nacional \$ Vto. 23/05/2027	9132	16.958.646	2	23.895.369	41.573.727	23.895.369	-	23.895.369
-Título de Deuda Prov. Córdoba CL4 Vto. 05/12/2027	42876	21.546.000	2	21.655.800	21.270.607	21.655.800	-	21.655.800
-Bono del Tesoro Nacional Cero Cupon Vto. 30/06/25	9244	-	-	-	863.123.109	-	-	-
-Bono del Tesoro Nacional en \$ 4,25% Vto. 14/02/2025	9180	-	-	-	623.704.583	-	-	-
-Letras Prov Cordoba Cl 2 \$ Vto 24/05/2027	42825	-	-	-	16.039.911	-	-	-
-Bono del Tesoro Nacional \$ Vto. 23/11/2027	9166	-	-	-	13.709.689	-	-	-
-Boncer Tematico 4,25% Vto 23/05/25	9225	-	-	-	11.042.402	-	-	-
-Bono de Infraestructura vial de la Prov. Sta Fe Vto. 25/11/2027	42874	-	-	-	8.931.080	-	-	-
-Otros		55.323.295	-	57.719.721	8.018.044	57.719.721	-	57.719.721
<b>Títulos privados</b>								
<b>En Pesos</b>								
-ON BSF CL 25 \$ Vto, 28/11/2025	55827	1.037.610	2	1.035.500	1.193.210	1.035.500	-	1.035.500
-ON Techo Cl 1 Vto. 26/10/2025	55699	214	2	214	-	214	-	214
-ON Pan American Energy CL25 \$ Vto.14/03/2025	56908	-	-	-	9.027.627	-	-	-
-ON Pan American Energy Cl.10 Uva C.G	55293	-	-	-	6.296.020	-	-	-
-ON Telecom Arg. Cl 10 \$ Vto 10/06/2025 UVA	55827	-	-	-	5.289.445	-	-	-
-ON Tecpetrol Clase 6	57192	-	-	-	5.276.484	-	-	-
-ON Arcor CL 20 \$ Vto. 12/05/2025	57035	-	-	-	3.277.420	-	-	-
-ON Ledesma Cl 14 Vto 26/04/2025	57916	-	-	-	3.154.529	-	-	-
-ON BSF Clase 24 Vto 02/05/2025	57560	-	-	-	2.440.516	-	-	-
-ON Tarjeta Naranja Clase 61 \$ Vto 05/02/2025	57563	-	-	-	2.436.602	-	-	-
-ON Ledesma S.A.A.I CL13	57249	-	-	-	858.370	-	-	-
-Otros	-	-	-	-	438.256	-	-	-
<b>En Moneda Extranjera</b>								
-ON Arcor Cl 21 USD Vto 22/11/2025	57045	5.790.795	2	5.992.507	5.963.865	5.992.507	-	5.992.507
-ON Msu S Xiv Usd V. 23/07/2027	57900	3.746.324	2	4.931.086	4.910.370	4.931.086	-	4.931.086
-ON Genneia S.A. CL 40	57195	1.337.267	2	1.417.542	1.411.324	1.417.542	-	1.417.542
-ON Pampa Energia CL 18	57326	-	-	-	2.775.357	-	-	-
-ON Cresud Clase 37 USD Vto 15/03/2025	56206	-	-	-	1.191.110	-	-	-
<b>TOTAL OTROS TÍTULOS DE DEUDA (1)</b>		<b>3.483.582.452</b>		<b>3.547.326.127</b>	<b>3.596.020.003</b>	<b>3.547.326.127</b>		<b>3.547.326.127</b>

(1) Al 30/06/2025 y al 31/12/2024 el saldo neto de las provisiones por incobrabilidad expuestas en el anexo R asciende a 3.547.316.152 y 3.595.997.237, respectivamente.

**GUILLERMO TEMPESTA LEEDS**  
Presidente

**ALEJANDRO BUTTI**  
Gerente General

**ANDREA C. COPPOLA**  
Contadora General

Firmado a efectos de su identificación con nuestro informe de fecha 21-08-2025  
Por Comisión Fiscalizadora

**DIEGO MARIA SERRANO REDONNET**  
Síndico - Abogado U.C.A.  
C.P.A.C.F. - Tomo 43, Folio 115

Firmado a efectos de su identificación con nuestro informe de fecha 21-08-2025  
PRICE WATERHOUSE & CO. S.R.L.

**Dr. DIEGO SISTO**  
Contador Público U.C.A.  
C.P.C.E.C.A.B.A. - Tomo 274, Folio 12

**ANEXO A  
(Cont.)**

CONCEPTO	IDEN	TENENCIA				POSICIÓN		
		Valor Razonable	Nivel VR	Saldo de libros 30/06/2025	Saldo de libros 31/12/2024	Posición sin Opciones	Opciones	Posición Final
<b>INSTRUMENTOS DE PATRIMONIO</b>								
<b>Medidos a valor razonable con cambios en resultados</b>								
<b>Del País</b>								
Interbanking S.A.	30-69078352-1	6.101.022	3	6.101.022	4.075.972	6.101.022	-	6.101.022
C.O.E.L.S.A.	30-69226478-5	5.388.775	3	5.388.775	4.431.359	5.388.775	-	5.388.775
A3 Mercados S.A.	30-52569841-2	5.212.510	1	5.212.510	-	5.212.510	-	5.212.510
Banco Santander, S.A.	7903	4.242.735	1	4.242.735	1.647.969	4.242.735	-	4.242.735
S.E.D.E.S.A.	30-68241551-3	488.788	3	488.788	454.914	488.788	-	488.788
CEDEAR BANCO SANTANDER MADRID	-	156.558	1	156.558	1.593.704	156.558	-	156.558
Fideicomiso Financiero Privado de Gtía MAE	-	60.743	3	60.743	-	60.743	-	60.743
Argencontrol S.A.	30-68896430-6	16.952	3	16.952	16.263	16.952	-	16.952
Santander Trust S.A.	30-69893607-6	8.765	3	8.765	14.717	8.765	-	8.765
Mercado Abierto Electrónico S.A.	33-62818915-9	-	-	-	2.245.004	-	-	-
Otros	-	22.473	3	22.473	38	22.473	-	22.473
<b>TOTAL INSTRUMENTOS DE PATRIMONIO</b>		<b>21.699.321</b>		<b>21.699.321</b>	<b>14.479.940</b>	<b>21.699.321</b>		<b>21.699.321</b>

**GUILLERMO TEMPESTA LEEDS**  
Presidente

**ALEJANDRO BUTTI**  
Gerente General

**ANDREA C. COPPOLA**  
Contadora General

Firmado a efectos de su identificación con nuestro informe de fecha 21-08-2025  
Por Comisión Fiscalizadora

**DIEGO MARIA SERRANO REDONNET**  
Síndico - Abogado U.C.A.  
C.P.A.C.F. - Tomo 43, Folio 115

Firmado a efectos de su identificación con nuestro informe de fecha 21-08-2025  
PRICE WATERHOUSE & CO. S.R.L.

(Socio)  
**Dr. DIEGO SISTO**  
Contador Público U.C.A.  
C.P.C.E.C.A.B.A. - Tomo 274, Folio 12



**ANEXO B**

**CLASIFICACIÓN DE PRÉSTAMOS Y OTRAS FINANCIACIONES POR SITUACIÓN Y GARANTIAS RECIBIDAS  
AL 30 DE JUNIO DE 2025 Y AL 31 DE DICIEMBRE DE 2024**  
(Cifras expresadas en miles de pesos)

	2025	2024
<b>CARTERA COMERCIAL</b>		
<b>En situación normal</b>	<b>3.371.341.886</b>	<b>2.929.810.864</b>
Con garantías y contragarantías preferidas "A"	41.039.317	66.184.127
Con garantías y contragarantías preferidas "B"	43.001.269	59.705.609
Sin garantías ni contragarantías preferidas	3.287.301.300	2.803.921.128
<b>Con seguimiento especial - En observación</b>	<b>9.712.020</b>	<b>4.200.743</b>
Con garantías y contragarantías preferidas "B"	3.871.192	3.886.501
Sin garantías ni contragarantías preferidas	5.840.828	314.242
<b>Con problemas</b>	-	<b>8.430.338</b>
Con garantías y contragarantías preferidas "B"	-	3.541.127
Sin garantías ni contragarantías preferidas	-	4.889.211
<b>Con alto riesgo de insolvencia</b>	<b>7.947.650</b>	<b>1.438.680</b>
Con garantías y contragarantías preferidas "B"	7.584.240	1.408.434
Sin garantías ni contragarantías preferidas	363.410	30.246
<b>TOTAL CARTERA COMERCIAL</b>	<b>3.389.001.556</b>	<b>2.943.880.625</b>
<b>CARTERA CONSUMO Y VIVIENDA</b>		
<b>Cumplimiento normal</b>	<b>7.732.572.363</b>	<b>6.315.494.325</b>
Con garantías y contragarantías preferidas "A"	245.031.864	220.345.357
Con garantías y contragarantías preferidas "B"	1.959.557.201	1.282.779.198
Sin garantías ni contragarantías preferidas	5.527.983.298	4.812.369.770
<b>Riesgo bajo</b>	<b>310.121.571</b>	<b>128.023.820</b>
Con garantías y contragarantías preferidas "A"	2.648.070	966.966
Con garantías y contragarantías preferidas "B"	83.557.059	44.995.409
Sin garantías ni contragarantías preferidas	223.916.442	82.061.445
<b>Riesgo medio</b>	<b>146.382.600</b>	<b>44.598.462</b>
Con garantías y contragarantías preferidas "A"	891.232	193.255
Con garantías y contragarantías preferidas "B"	13.708.177	2.952.575
Sin garantías ni contragarantías preferidas	131.783.191	41.452.632

**GUILLERMO  
TEMPESTA LEEDS**  
Presidente

**ALEJANDRO  
BUTTI**  
Gerente General

**ANDREA C.  
COPPOLA**  
Contadora General

Firmado a efectos de su  
identificación con nuestro informe  
de fecha 21-08-2025  
Por Comisión Fiscalizadora

**DIEGO MARIA  
SERRANO REDONNET**  
Síndico - Abogado U.C.A.  
C.P.A.C.F. - Tomo 43, Folio 115

Firmado a efectos de su identificación con  
nuestro informe de fecha 21-08-2025  
PRICE WATERHOUSE & CO. S.R.L.

**(Socio)**  
C.P.C.E.C.A.B.A. - Tomo 1, Folio 17  
**Dr. DIEGO SISTO**  
Contador Público U.C.A.  
C.P.C.E.C.A.B.A. - Tomo 274, Folio 12

**ANEXO B  
(Cont.)**

	2025	2024
<b>CARTERA CONSUMO Y VIVIENDA</b>		
<b>Riesgo alto</b>	<b>171.942.495</b>	<b>112.354.938</b>
Con garantías y contragarantías preferidas "A"	501.765	382.246
Con garantías y contragarantías preferidas "B"	64.363.107	2.952.363
Sin garantías ni contragarantías preferidas	107.077.623	109.020.329
<b>Irrecuperable</b>	<b>19.102.127</b>	<b>10.008.686</b>
Con garantías y contragarantías preferidas "A"	346.758	246.106
Con garantías y contragarantías preferidas "B"	2.658.123	533.778
Sin garantías ni contragarantías preferidas	16.097.246	9.228.802
<b>TOTAL CARTERA CONSUMO y VIVIENDA</b>	<b>8.380.121.156</b>	<b>6.610.480.231</b>
<b>TOTAL GENERAL (1)</b>	<b>11.769.122.712</b>	<b>9.554.360.856</b>

(1) Cifras presentadas de acuerdo con las normas vigentes a cada fecha. A continuación, se presenta una conciliación con el Estado de Situación Financiera:

<b>Préstamos y otras financiaciones según deudores del Sistema Financiero</b>	<b>11.769.122.712</b>	<b>9.554.360.856</b>
Previsiones por riesgo de incobrabilidad	(522.768.146)	(363.841.643)
Ajustes NIIF no computables	9.147.847	3.975.229
Otros no computables para el Estado de Situación de Deudores (2)	225.202.126	152.316.454
Partidas fuera de balance (3)	(98.377.956)	(239.004.730)
Obligaciones Negociables	(13.376.849)	(55.940.505)
<b>Total rubro Préstamos y otras financiaciones según Estado de Situación Financiera</b>	<b>11.368.949.734</b>	<b>9.051.865.661</b>


(2) Incluye principalmente préstamos al personal y ajustes devengados a cobrar por créditos diversos.


(3) Ver nota 9.

  
**GUILLERMO TEMPESTA LEEDS**  
 Presidente

  
**ALEJANDRO BUTTI**  
 Gerente General

  
**ANDREA C. COPPOLA**  
 Contadora General

Firmado a efectos de su identificación con nuestro informe de fecha 21-08-2025  
 Por Comisión Fiscalizadora  
  
**DIEGO MARIA SERRANO REDONNET**  
 Síndico - Abogado U.C.A.  
 C.P.A.C.F. - Tomo 43, Folio 115

Firmado a efectos de su identificación con nuestro informe de fecha 21-08-2025  
 PRICE WATERHOUSE & CO. S.R.L.  
  
 (Socio)  
 C.P.C.E.C.A.B.A. - Tomo 1, Folio 17  
**Dr. DIEGO SISTO**  
 Contador Público U.C.A.  
 C.P.C.E.C.A.B.A. - Tomo 274, Folio 12

## ANEXO C

**CONCENTRACIÓN DE PRÉSTAMOS Y OTRAS FINANCIACIONES  
AL 30 DE JUNIO DE 2025 Y AL 31 DE DICIEMBRE DE 2024**  
(Cifras expresadas en miles de pesos)

Número de clientes	FINANCIACIONES			
	30/06/2025		31/12/2024	
	Saldo de Deuda	% sobre total de la cartera	Saldo de Deuda	% sobre total de la cartera
10 mayores clientes	1.103.313.917	9%	1.224.837.947	13%
50 siguientes mayores clientes	1.337.832.046	11%	905.933.372	9%
100 siguientes mayores clientes	529.333.729	5%	386.858.088	4%
Resto de clientes	8.798.643.020	75%	7.036.731.449	74%
<b>TOTAL (1)</b>	<b>11.769.122.712</b>	<b>100%</b>	<b>9.554.360.856</b>	<b>100%</b>

(1) Ver llamada (1) en Anexo B.



**GUILLERMO  
TEMPESTA LEEDS**  
Presidente




**ALEJANDRO  
BUTTI**  
Gerente General




**ANDREA C.  
COPPOLA**  
Contadora General

Firmado a efectos de su  
identificación con nuestro informe  
de fecha 21-08-2025  
Por Comisión Fiscalizadora



**DIEGO MARIA SERRANO  
REDONNET**  
Síndico - Abogado U.C.A.  
C.P.A.C.F. - Tomo 43, Folio 115

Firmado a efectos de su identificación con  
nuestro informe de fecha 21-08-2025  
PRICE WATERHOUSE & CO. S.R.L.



(Socio)  
C.P.C.E.C.A.B.A. - Tomo 1, Folio 17  
**Dr. DIEGO SISTO**  
Contador Público U.C.A.  
C.P.C.E.C.A.B.A. - Tomo 274, Folio 12

**ANEXO D**

**APERTURA POR PLAZOS DE PRÉSTAMOS Y OTRAS FINANCIACIONES**  
**AL 30 DE JUNIO DE 2025**  
 (Cifras expresadas en miles de pesos)

Concepto	Cartera Vencida (1)	Plazos que restan para su vencimiento						Total
		1 mes	3 meses	6 meses	12 meses	24 meses	Más de 24 meses	
Sector Público no financiero	86.236	1.374.269	-	-	-	-	-	1.460.505
Sector Financiero	1.870.003	13.024.763	6.346.230	14.060.505	7.506.903	5.892.581	832.934	49.533.919
Sector privado no financiero y residentes en el exterior	1.179.868.275	3.118.337.443	1.484.500.083	1.676.120.213	2.014.013.965	2.189.029.779	3.733.523.602	15.395.393.360
<b>TOTAL (2)</b>	<b>1.181.824.514</b>	<b>3.132.736.475</b>	<b>1.490.846.313</b>	<b>1.690.180.718</b>	<b>2.021.520.868</b>	<b>2.194.922.360</b>	<b>3.734.356.536</b>	<b>15.446.387.784</b>

(1) Incluye a las financiaciones con por lo menos 1 día de atraso.

(2) Incluye los intereses devengados a cobrar hasta el vencimiento de cada operación.

GUILLERMO TEMPESTA  
LEEDS

Presidente

ALEJANDRO BUTTI

Gerente General

ANDREA C. COPPOLA

Contadora General

Firmado a efectos de su identificación  
con nuestro informe de fecha 21-08-2025  
Por Comisión Fiscalizadora

DIEGO MARIA SERRANO REDONNET

Síndico - Abogado U.C.A. C.P.A.C.F.-  
Tomo 43, Folio 115

Firmado a efectos de su identificación  
con nuestro informe de fecha 21-08-2025  
PRICE WATERHOUSE & CO. S.R.L.

(Socio)

C.P.C.E.C.A.B.A. - Tomo 1, Folio 17  
Dr. DIEGO SISTO

Contador Público U.C.A.  
C.P.C.E.C.A.B.A. - Tomo 274, Folio 12

**CONCENTRACIÓN DE LOS DEPÓSITOS  
AL 30 DE JUNIO DE 2025 Y AL 31 DE DICIEMBRE DE 2024**  
(Cifras expresadas en miles de pesos)

Número de Clientes	DEPÓSITOS			
	30/06/2025		31/12/2024	
	Saldo de colocación	% sobre cartera social	Saldo de colocación	% sobre cartera social
10 de mayores clientes	2.287.195.296	14%	1.795.161.165	12%
50 mayores clientes	1.705.567.118	11%	1.230.893.727	8%
100 siguientes mayores clientes	751.241.003	5%	641.834.421	4%
Resto de los clientes	11.342.216.983	70%	11.396.709.307	76%
<b>TOTAL</b>	<b>16.086.220.400</b>	<b>100%</b>	<b>15.064.598.620</b>	<b>100%</b>

**GUILLERMO TEMPESTA LEEDS**  
Presidente

**ALEJANDRO BUTTI**  
Gerente General

**ANDREA C. COPPOLA**  
Contadora General

Firmado a efectos de su identificación con nuestro informe de fecha 21-08-2025  
Por Comisión Fiscalizadora

**DIEGO MARIA SERRANO REDONNET**  
Síndico - Abogado U.C.A.  
C.P.A.C.F. - Tomo 43, Folio 115

Firmado a efectos de su identificación con nuestro informe de fecha 21-08-2025  
PRICE WATERHOUSE & CO. S.R.L.

**Dr. DIEGO SISTO** (Socio)  
Contador Público U.C.A.  
C.P.C.E.C.A.B.A. - Tomo 274, Folio 12

**APERTURA DE PASIVOS FINANCIEROS POR PLAZOS REMANENTES  
AL 30 DE JUNIO DE 2025**  
(Cifras expresadas en miles de pesos)

Concepto	PLAZOS QUE RESTAN PARA SU VENCIMIENTO						Total
	1 mes	3 meses	6 meses	12 meses	24 meses	Más de 24 meses	
<b>Depósitos</b>	14.046.160.281	1.904.435.760	198.897.677	121.908.019	4.879.629	-	16.276.281.366
Sector público no financiero	77.311.567	2.400.509	-	-	-	-	79.712.076
Sector Financiero	6.099.288	-	-	-	-	-	6.099.288
Sector Privado no Financiero y Residentes en el exterior	13.962.749.426	1.902.035.251	198.897.677	121.908.019	4.879.629	-	16.190.470.002
<b>Instrumentos derivados</b>	6.453.930	-	-	-	-	-	6.453.930
<b>Otros pasivos financieros</b>	960.869.012	205.842.717	-	-	-	-	1.166.711.729
<b>Financiamientos recibidas del BCRA y otras instituciones financieras</b>	13.658.387	6.298.260	7.607.713	65.358.975	1.436.965	-	94.360.300
<b>Obligaciones Negociables emitidas</b>	9.812.611	12.174.061	41.508.423	212.049.772	-	-	275.544.867
<b>Obligaciones Subordinadas</b>	6.902.886	8.254.458	-	5.847.819	83.264.464	122.874.188	227.143.815
<b>TOTAL (1)</b>	<b>15.043.857.107</b>	<b>2.137.005.256</b>	<b>248.013.813</b>	<b>405.164.585</b>	<b>89.581.058</b>	<b>122.874.188</b>	<b>18.046.496.007</b>

(1) Los saldos totales incluyen los intereses devengados a pagar hasta el vencimiento de cada operación.

GUILLERMO  
TEMPESTA LEEDS  
Presidente

ALEJANDRO  
BUTTI  
Gerente General

ANDREA C.  
COPPOLA  
Contadora General

Firmado a efectos de su identificación con  
nuestro informe de fecha 21-08-2025  
Por Comisión Fiscalizadora

DIEGO MARIA  
SERRANO REDONNET  
Síndico - Abogado U.C.A.  
C.P.A.C.F. - Tomo 43, Folio 115

Firmado a efectos de su identificación  
con nuestro informe de fecha 21-08-2025  
PRICE WATERHOUSE & CO. S.R.L.

C.P.C.E.C.A.B.A. - Tomo 1, Folio 17  
Dr. DIEGO SISTO  
Contador Público U.C.A.  
C.P.C.E.C.A.B.A. - Tomo 274, Folio 12



**MOVIMIENTO DE PROVISIONES  
AL 30 DE JUNIO DE 2025**  
(Cifras expresadas en miles de pesos)

Conceptos	Saldos al comienzo del período	Aumentos	Disminuciones		Resultado monetario generado por provisiones	Saldo al 30/06/2025	Saldo al 31/12/2024
			Desafectaciones	Aplicaciones			
<b>DEL PASIVO</b>							
Por sanciones administrativas, disciplinarias y penales	7.355	-	-	-	(965)	6.390	7.355
Provisiones por beneficios por terminación	3.008.192	288.097	-	-	(394.576)	2.901.713	3.008.192
Por compromisos eventuales (1)	67.621.865	-	(9.520.018)	-	(8.869.775)	49.232.072	67.621.865
Otras	84.290.627	31.083.777	-	(9.161.935)	(11.075.850)	95.136.619	84.290.627
<b>TOTAL PROVISIONES</b>	<b>154.928.039</b>	<b>31.371.874</b>	<b>(9.520.018)</b>	<b>(9.161.935)</b>	<b>(20.341.166)</b>	<b>147.276.794</b>	<b>154.928.039</b>

(1) Las provisiones por compromisos eventuales se exponen adicionalmente en el anexo R.



GUILLERMO  
TEMPESTA LEEDS  
Presidente



ALEJANDRO  
BUTTI  
Gerente General



ANDREA C.  
COPPOLA  
Contadora General

Firmado a efectos de su identificación con  
nuestro informe de fecha 21-08-2025  
Por Comisión Fiscalizadora



DIEGO MARIA  
SERRANO REDONNET  
Síndico - Abogado U.C.A.  
C.P.A.C.F. - Tomo 43, Folio 115

Firmado a efectos de su identificación  
con nuestro informe de fecha 21-08-2025  
PRICE WATERHOUSE & CO. S.R.L.



C.P.C.E.C.A.B.A. - Tomo 1, Folio 17  
Dr. DIEGO SISTO  
Contador Público U.C.A.  
C.P.C.E.C.A.B.A. - Tomo 274, Folio 12

## ANEXO P

**CATEGORÍA DE ACTIVOS Y PASIVOS FINANCIEROS  
AL 30 DE JUNIO DE 2025**  
(Cifras expresadas en miles de pesos)

Conceptos	Costo Amortizado	VR con cambios en ORI	VR con cambios en Resultados	Jerarquía de valor razonable		
			Medición obligatoria	Nivel 1	Nivel 2	Nivel 3
<b>ACTIVOS FINANCIEROS</b>						
<b>Efectivo y depósitos en Bancos</b>	<b>4.595.552.374</b>	-	-	-	-	-
Efectivo	2.042.017.666	-	-	-	-	-
Entidades Financieras y corresponsales	2.548.151.790	-	-	-	-	-
Otros	5.382.918	-	-	-	-	-
<b>Títulos de deuda a valor razonable con cambios en resultados</b>	-	-	<b>387.457.522</b>	<b>385.537.293</b>	-	<b>1.920.229</b>
<b>Instrumentos derivados</b>	-	-	<b>478.543</b>	-	<b>478.543</b>	-
<b>Otros activos financieros</b>	<b>1.061.840.120</b>	-	-	-	-	-
<b>Préstamos y otras financiaciones</b>	<b>11.368.949.734</b>	-	-	-	-	-
Sector Público no Financiero	1.460.505	-	-	-	-	-
B.C.R.A.	193	-	-	-	-	-
Otras Entidades financieras	45.639.079	-	-	-	-	-
Sector Privado no Financiero y Residentes en el exterior	11.321.849.957	-	-	-	-	-
Adelantos	903.621.115	-	-	-	-	-
Documentos	1.652.185.537	-	-	-	-	-
Hipotecarios	616.310.457	-	-	-	-	-
Prendarios	1.728.155.176	-	-	-	-	-
Personales	1.666.703.156	-	-	-	-	-
Tarjetas de Crédito	2.526.871.329	-	-	-	-	-
Otros	2.228.003.187	-	-	-	-	-
<b>Otros Títulos de Deuda</b>	<b>1.737.781.640</b>	<b>1.809.534.512</b>	-	<b>1.808.233.950</b>	-	<b>1.300.562</b>
<b>Activos Financieros entregados en garantía</b>	<b>480.588.500</b>	-	-	-	-	-
<b>Inversiones en Instrumentos de Patrimonio</b>	-	-	<b>21.699.321</b>	<b>9.611.803</b>	-	<b>12.087.518</b>
<b>TOTAL ACTIVOS FINANCIEROS</b>	<b>19.244.712.368</b>	<b>1.809.534.512</b>	<b>409.635.386</b>	<b>2.203.383.046</b>	<b>478.543</b>	<b>15.308.309</b>

GUILLERMO TEMPESTA LEEDS  
Presidente

ALEJANDRO BUTTI  
Gerente General

ANDREA C. COPPOLA  
Contadora General

Firmado a efectos de su identificación con nuestro informe de fecha 21-08-2025  
Por Comisión Fiscalizadora  
  
DIEGO MARIA SERRANO REDONNET  
Síndico - Abogado U.C.A.  
C.P.A.C.F. - Tomo 43, Folio 115

Firmado a efectos de su identificación con nuestro informe de fecha 21-08-2025  
PRICE WATERHOUSE & CO. S.R.L.  
  
(Socio)  
C.P.C.E.C.A.B.A. - Tomo 1, Folio 17  
Dr. DIEGO SISTO  
Contador Público U.C.A.  
C.P.C.E.C.A.B.A. - Tomo 274, Folio 12

**CATEGORÍA DE ACTIVOS Y PASIVOS FINANCIEROS  
AL 30 DE JUNIO DE 2025**  
(Cifras expresadas en miles de pesos)

Conceptos	Costo Amortizado	VR con cambios en ORI	VR con cambios en Resultados	Jerarquía de valor razonable		
				Nivel 1	Nivel 2	Nivel 3
<b>PASIVOS FINANCIEROS</b>						
<b>Depósitos</b>	<b>16.086.220.400</b>	-	-	-	-	-
Sector Público no Financiero	79.124.437	-	-	-	-	-
Sector Financiero	6.099.288	-	-	-	-	-
Sector Privado no Financiero y Residentes en el exterior	16.000.996.675	-	-	-	-	-
Cuentas corrientes	4.333.368.947	-	-	-	-	-
Caja de ahorros	6.152.701.437	-	-	-	-	-
Plazo fijo e inversiones a plazo	5.324.360.317	-	-	-	-	-
Otros	190.565.974	-	-	-	-	-
<b>Instrumentos derivados</b>	-	-	<b>6.453.930</b>	-	<b>6.453.930</b>	-
<b>Otros pasivos financieros</b>	<b>1.166.711.729</b>	-	-	-	-	-
<b>Financiaciones recibidas del BCRA y otras instituciones financieras</b>	<b>88.891.570</b>	-	-	-	-	-
<b>Obligaciones negociables emitidas</b>	<b>219.750.156</b>	-	-	-	-	-
<b>Obligaciones subordinadas</b>	<b>195.736.525</b>	-	-	-	-	-
<b>TOTAL PASIVOS FINANCIEROS</b>	<b>17.757.310.380</b>	-	<b>6.453.930</b>	-	<b>6.453.930</b>	-

GUILLERMO  
TEMPESTA LEEDS  
Presidente

ALEJANDRO  
BUTTI  
Gerente General

ANDREA C.  
COPPOLA  
Contadora General

Firmado a efectos de su  
identificación con nuestro informe  
de fecha 21-08-2025  
Por Comisión Fiscalizadora

DIEGO MARIA  
SERRANO REDONNET  
Síndico - Abogado U.C.A.  
C.P.A.C.F. - Tomo 43, Folio 115


Firmado a efectos de su identificación con  
nuestro informe de fecha 21-08-2025  
PRICE WATERHOUSE & CO. S.R.L.


(Socio)  
C.P.C.E.C.A.B.A. - Tomo 1, Folio 17  
Dr. DIEGO SISTO  
Contador Público U.C.A.  
C.P.C.E.C.A.B.A. - Tomo 274, Folio 12


**CORRECCION DEL VALOR POR PÉRDIDAS - PREVISIONES POR RIESGO DE INCOBRABILIDAD  
AL 30 DE JUNIO DE 2025 Y AL 31 DE DICIEMBRE DE 2024**  
(Cifras expresadas en miles de pesos)

Conceptos	Saldos al inicio del ejercicio	PCE de los próximos 12 meses	PCE de vida remanente del activo financiero			Resultado monetario generado por provisiones	Saldo al 30/06/2025
			IF con increm. signif. del riesgo crediticio	IF con deterioro crediticio	IF con deterioro crediticio comprado u originado		
Otros activos financieros	<b>1.451.293</b>	<b>(459.837)</b>	-	-	-	<b>(190.362)</b>	<b>801.094</b>
Préstamos y otras financiaciones	<b>363.841.643</b>	<b>21.471.970</b>	<b>27.923.610</b>	<b>157.254.915</b>	<b>118</b>	<b>(47.724.110)</b>	<b>522.768.146</b>
Otras Entidades Financieras	17.187	71.832	(7.691)	-	-	(2.254)	79.074
Sector privado no financiero y residentes en el Exterior							
Adelantos	62.524.208	(2.113.031)	9.253.604	57.798.131	5	(8.201.129)	119.261.788
Documentos	24.842.595	(2.834.594)	1.180.904	6.198.974	-	(3.258.535)	26.129.344
Hipotecarios	7.639.698	500.673	(1.610.725)	1.271.246	-	(1.002.078)	6.798.814
Prendarios	82.978.097	(534.627)	(6.690.906)	15.055.861	-	(10.884.009)	79.924.416
Personales	87.697.047	21.262.820	13.997.594	40.502.871	-	(11.502.984)	151.957.348
Tarjetas de Crédito	66.441.716	4.222.081	7.362.097	17.713.394	113	(8.714.977)	87.024.424
Arrendamientos Financieros	120	-	-	(104)	-	(16)	-
Otros	31.700.975	896.816	4.438.733	18.714.542	-	(4.158.128)	51.592.938
Otros títulos de deuda	<b>22.766</b>	<b>(9.805)</b>	-	-	-	<b>(2.986)</b>	<b>9.975</b>
Compromisos eventuales	<b>67.621.865</b>	<b>(9.622.483)</b>	<b>102.334</b>	<b>131</b>	-	<b>(8.869.775)</b>	<b>49.232.072</b>
<b>TOTAL DE PREVISIONES (*)</b>	<b>432.937.567</b>	<b>11.379.845</b>	<b>28.025.944</b>	<b>157.255.046</b>	<b>118</b>	<b>(56.787.233)</b>	<b>572.811.287</b>


(\*) Ver nota 12.

  
GUILLERMO  
TEMPESTA LEEDS  
Presidente


  
ALEJANDRO  
BUTTI  
Gerente General

  
ANDREA C.  
COPPOLA  
Contadora General

Firmado a efectos de su identificación con  
nuestro informe de fecha 21-08-2025  
Por Comisión Fiscalizadora

  
DIEGO MARIA  
SERRANO REDONNET  
Síndico - Abogado U.C.A.  
C.P.A.C.F. - Tomo 43, Folio 115

Firmado a efectos de su identificación  
con nuestro informe de fecha 21-08-2025  
PRICE WATERHOUSE & CO. S.R.L.

  
(Socio)  
C.P.C.E.C.A.B.A. - Tomo 1, Folio 17  
Dr. DIEGO SISTO  
Contador Público U.C.A.  
C.P.C.E.C.A.B.A. - Tomo 274, Folio 12



# Informe de revisión sobre estados financieros condensados consolidados intermedios

A los Señores Accionistas, Presidente y Directores de  
Banco Santander Argentina S.A.  
Domicilio legal: Av. Juan de Garay 151  
Ciudad Autónoma de Buenos Aires  
CUIT: 30-50000845-4

## Informe sobre los estados financieros condensados consolidados intermedios

---

### Introducción

---

Hemos revisado los estados financieros condensados consolidados intermedios adjuntos de Banco Santander Argentina S.A. (**en adelante “la Entidad”**), que comprenden el estado de situación financiera condensado consolidado intermedio al 30 de junio de 2025, los estados condensados consolidados intermedios de resultados y de otros resultados integrales por los períodos de seis y tres meses finalizados el 30 de junio de 2025 y los estados condensados consolidados intermedios de cambios en el patrimonio y de flujos de efectivo para el período de seis meses finalizado el 30 de junio de 2025, las notas explicativas seleccionadas y los anexos que los complementan.

### Responsabilidad de la Dirección

---

El Directorio de la Entidad es responsable de la preparación y presentación de los estados financieros condensados consolidados intermedios de acuerdo con el marco contable establecido por el Banco Central de la República Argentina (BCRA).

### Responsabilidad de los auditores

---

Nuestra responsabilidad es expresar una conclusión sobre estos estados financieros condensados consolidados intermedios basados en la revisión que hemos efectuado, la cual fue realizada de conformidad con las normas de revisión de estados financieros de períodos intermedios establecidas en el capítulo IV de la Resolución Técnica N° 37 de la Federación Argentina de Consejos Profesionales de Ciencias Económicas (FACPCE) y de las normas de auditoría emitidas por el BCRA para revisiones limitadas. Dichas normas exigen que cumplamos los requerimientos de ética. Una revisión de estados financieros condensados consolidados intermedios consiste en realizar indagaciones principalmente al personal responsable de los aspectos financieros y contables y aplicar procedimientos analíticos y otros procedimientos de revisión. Una revisión tiene un alcance sustancialmente menor que una auditoría y, en consecuencia, no nos permite tener la seguridad de identificar todos los asuntos significativos que podrían ser notados en una auditoría. En consecuencia, no expresamos una opinión de auditoría.

### Conclusión

---

Sobre la base de nuestra revisión, nada ha llamado nuestra atención que nos hiciera pensar que los estados financieros condensados consolidados intermedios, mencionados en el primer párrafo del presente informe, no están preparados, en todos sus aspectos significativos, de conformidad con el marco contable establecido por el BCRA.

---

## **Párrafo de énfasis sobre base contable**

---

Sin modificar nuestra conclusión, llamamos la atención sobre la nota 2.1, en la que se indica que los estados financieros adjuntos han sido preparados de conformidad con el marco contable establecido por el BCRA. Dichas normas difieren de las normas contables profesionales vigentes (Normas de Contabilidad NIIF adoptadas por la FACPCE). En la mencionada nota, la Entidad ha identificado el efecto sobre los estados financieros derivado de los diferentes criterios de valuación y exposición.

## **Informe sobre cumplimiento de disposiciones vigentes**

En cumplimiento de disposiciones vigentes informamos que:

- a) los estados financieros condensados consolidados intermedios de Banco Santander Argentina S.A. al 30 de junio de 2025 excepto por su falta de transcripción al Libro Inventarios y Balances y al Libro Diario (asientos contables correspondientes a los meses de enero a junio de 2025), cumplen, en lo que es materia de nuestra competencia, con lo dispuesto en la Ley General de Sociedades y en las resoluciones pertinentes del BCRA y la Comisión Nacional de Valores;
- b) los estados financieros condensados consolidados intermedios de Banco Santander Argentina S.A., excepto por su falta de transcripción al Libro Inventarios y Balances y al Libro Diario (asientos contables correspondientes a los meses de enero a junio de 2025), surgen de registros contables llevados en sus aspectos formales de conformidad con normas legales;
- c) hemos leído la reseña informativa sobre la cual, en lo que es materia de nuestra competencia, no tenemos observaciones que formular;
- d) al 30 de junio de 2025 la deuda devengada a favor del Sistema Integrado Previsional Argentino de Banco Santander Argentina S.A. que surge de los registros contables de la Entidad ascendía a \$ 10.487.133.486,54, no siendo exigible a dicha fecha;
- e) hemos leído la información incluida en la nota 34.3 a) a los estados financieros condensados consolidados intermedios al 30 de junio de 2025 en relación con las exigencias establecidas por la Comisión Nacional de Valores respecto a Patrimonio Neto Mínimo y Contrapartida Líquida, sobre la cual, en lo que es materia de nuestra competencia, no tenemos observaciones que formular.

Ciudad Autónoma de Buenos Aires, 21 de agosto de 2025.

PRICE WATERHOUSE & CO.S.R.L.



(Socio)

---

C.P.C.E.C.A.B.A. T° 1 F° 17  
Dr. Diego Sisto  
Contador Público (UCA)  
C.P.C.E.C.A.B.A. T° 274 F° 12



# **INFORME DE LA COMISIÓN FISCALIZADORA**

A los Señores Accionistas de  
**BANCO SANTANDER ARGENTINA S.A.**  
Av. Juan de Garay 151  
Ciudad Autónoma de Buenos Aires

En nuestro carácter de miembros de la Comisión Fiscalizadora de BANCO SANTANDER ARGENTINA S.A. (en adelante mencionada indistintamente como “Banco Santander Argentina S.A.” o la “Sociedad”) hemos efectuado una revisión limitada de los documentos detallados en el capítulo I. siguiente, a los efectos de dar cumplimiento a lo dispuesto por el artículo 294 inciso 5 de la Ley General de Sociedades. Los documentos citados constituyen información preparada y emitida por el Directorio de la Sociedad, en ejercicio de sus funciones exclusivas. Nuestra responsabilidad consiste en informar sobre dichos documentos, basados en la revisión efectuada con el alcance descrito en el capítulo II.

## **I. DOCUMENTOS OBJETO DE LA REVISION LIMITADA**

- a) Estado de situación financiera condensado consolidado intermedio al 30 de junio de 2025.
- b) Estados condensados consolidados intermedios de resultados, de otros resultados integrales por el período de tres y seis meses finalizados el 30 de junio de 2025, de cambios en el patrimonio y de flujo de efectivo por el período de seis meses finalizado en esa misma fecha.
- c) Notas y Anexos que los complementan correspondientes al período de seis meses finalizado 30 de junio de 2025.
- d) Reseña Informativa correspondiente al período finalizado el 30 de junio de 2025.

## **II. ALCANCE DE LA REVISIÓN**

Nuestra revisión fue realizada de acuerdo con las normas de sindicatura vigentes. Dichas normas requieren que la revisión de los documentos detallados en el capítulo I incluya la verificación de la congruencia de los documentos revisados con la información sobre las decisiones societarias expuestas en actas, y la adecuación de dichas decisiones a la ley y a los estatutos, en lo relativo a sus aspectos formales y documentales.

Para realizar nuestra tarea profesional sobre los documentos detallados en el capítulo I, hemos tenido en cuenta la revisión limitada efectuada por los auditores externos, PRICE WATERHOUSE & CO. S.R.L., quienes emitieron su informe de fecha 21 de agosto de 2025 de acuerdo con las normas de auditoría vigentes en la República Argentina y las “Normas Mínimas sobre Auditorías Externas” emitidas por el Banco Central de la República Argentina (“BCRA”) para la revisión limitada de estados financieros de períodos intermedios, el cual incluyó una observación relacionada con apartamientos a las normas contables profesionales vigentes en la República Argentina.

Nuestra tarea incluyó la revisión de la planificación del trabajo, de la naturaleza, alcance y oportunidad de los procedimientos aplicados y de los resultados de la revisión limitada efectuada por dichos profesionales. Dichas normas establecen un alcance que es sustancialmente menor a la aplicación de todos los procedimientos de auditoría necesarios para poder emitir una opinión profesional sobre los estados financieros considerados en su conjunto. Las referidas normas sobre revisiones limitadas consisten, básicamente, en aplicar procedimientos analíticos sobre los importes incluidos en los estados financieros, efectuar comprobaciones globales y realizar indagaciones al personal de la Sociedad responsable de la preparación de la información incluida en los estados financieros. Es preciso señalar que en el presente no expresamos tal opinión.

Dado que no es responsabilidad de la Comisión Fiscalizadora efectuar un control de gestión, la revisión no

se extendió a los criterios y decisiones empresarias de las diversas áreas de la Sociedad como administración, financiación y comercialización, cuestiones que son de responsabilidad exclusiva del Directorio.

### **III. ACLARACIONES PREVIAS**

Llamamos la atención sobre la nota 2.1, en la que se indica que los estados financieros analizados han sido preparados de conformidad con el marco contable establecido por el BCRA. Dichas normas difieren de las normas contables profesionales vigentes (Normas Internacionales de Información Financiera (NIIF) adoptadas por la Federación Argentina de Consejos Profesionales de Ciencias Económicas (FACPCE). En la mencionada nota, la Sociedad ha identificado el efecto sobre los estados financieros derivado de los diferentes criterios de valuación y exposición.

### **IV. MANIFESTACIÓN DE LA COMISIÓN FISCALIZADORA**

- a) En base a la tarea realizada, según lo señalado en el capítulo II de este informe, que no incluyó todos los procedimientos necesarios para permitirnos expresar una opinión sobre los estados financieros mencionados en el capítulo I, informamos que los estados financieros condensados consolidados intermedios de la Sociedad al 30 de junio de 2025 contemplan todos los hechos y circunstancias significativos que son de nuestro conocimiento y no tenemos otras observaciones que mencionar sobre los estados financieros que las expuestas en el capítulo III de este informe.
- b) Las cifras de los estados financieros mencionados en el capítulo I, excepto por su falta de transcripción al Libro Inventarios y Balances, los estados financieros condensados consolidados intermedios de la Sociedad al 30 de junio de 2025 cumplen, en lo que es materia de nuestra competencia, con lo dispuesto en la Ley General de Sociedades y en las resoluciones pertinentes del BCRA y la Comisión Nacional de Valores.
- c) Los estados financieros condensados consolidados intermedios de la Sociedad, excepto por su falta de transcripción al Libro de Inventarios y Balances y al Libro Diario (asientos contables correspondientes a los meses de enero a junio de 2025), surgen de registros contables llevados en sus aspectos formales de conformidad con normas legales.
- d) Hemos revisado la Reseña Informativa correspondiente al período de seis meses finalizado el 30 de junio requerida por la Comisión Nacional de Valores, preparada por el Directorio de la Sociedad y sobre la cual, en lo que es materia de nuestra competencia, no tenemos observaciones que formular.
- e) En virtud de lo requerido por la Resolución General N° 622/13 de la Comisión Nacional de Valores, informamos que no tenemos observaciones que formular sobre la información incluida en la nota 34.3.a). a los estados financieros adjuntos, relacionada con las exigencias de Patrimonio Neto Mínimo y Contrapartida líquida requeridas por la normativa.

Ciudad Autónoma de Buenos Aires, 21 de agosto de 2025.

Por Comisión Fiscalizadora



Diego Serrano Redonnet

Síndico

Abogado U.C.A.

C.P.A.C.F. Tomo 43, Folio 115

Ciudad Autónoma de Buenos Aires, 22 de agosto de 2025

Legalizamos de acuerdo con las facultades otorgadas a este CONSEJO PROFESIONAL por las leyes 466 (Art. 2, Inc. D y J) y 20488 (Art. 21, Inc. I) la actuación profesional con los datos que a continuación se detallan:

Fecha de intervención: 21/08/2025  
Referida a: E.E.C.C. - Períodos Intermedios - Intermedio Consolidado  
Perteneiente a: BANCO SANTANDER ARGENTINA S.A.  
CUIT: 30-50000845-4  
Fecha de Cierre: 30/06/2025  
Monto total del Activo: \$22.849.696.339.000,00  
Intervenida por: Dr. DIEGO LUIS SISTO

Sobre la misma se han efectuado los controles de matrícula vigente y control formal de dicha actuación profesional de conformidad con lo previsto en la Res. C. D. 34/24, no implicando estos controles la emisión de un juicio técnico sobre la actuación profesional.

Datos del Matriculado  
Dr. DIEGO LUIS SISTO  
Contador Público ( Pontificia Universidad Católica Arg. Sta María de los Bs.As. )  
CPCECABA T° 274 F° 12

Firma en carácter de socio  
PRICE WATERHOUSE & CO. S.R.L.  
T° 1 F° 17  
SOCIO



Esta actuación profesional ha sido aprobada por el profesional interviniente a través del Servicio de Legalizaciones Web, y la misma reúne los controles de matrícula vigente, incumbencias y control formal de acuerdo al Reglamento de Legalizaciones de Actuaciones Profesionales (Res. C.D. 34/24).

Se puede constatar la validez del documento ingresando a <https://legalizaciones.consejo.org.ar/validar> y declarando el código indicado en el recuadro de la derecha o escaneando el QR.

LEGALIZACIÓN N°  
740042

CÓDIGO DE  
VERIFICACIÓN  
nndpngcc





**Estados financieros condensados  
separados intermedios al 30 de junio de 2025  
presentados en forma comparativa juntamente con  
los Informes de Revisión sobre estados financieros condensados  
separados intermedios y de la Comisión Fiscalizadora**

## CONTENIDO

### **Estados Financieros Condensados Separados Intermedios**

ESTADO DE SITUACIÓN FINANCIERA CONDENSADO SEPARADO INTERMEDIO

ESTADO DE RESULTADOS CONDENSADO SEPARADO INTERMEDIO

ESTADO DE OTROS RESULTADOS INTEGRALES CONDENSADO SEPARADO INTERMEDIO

ESTADO DE CAMBIOS EN EL PATRIMONIO CONDENSADO SEPARADO INTERMEDIO

ESTADO DE FLUJO DE EFECTIVO CONDENSADO SEPARADO INTERMEDIO

### **Notas a los Estados Financieros Condensados Separados Intermedios**

Nota 1: Situación societaria de la Entidad

Nota 2: Bases de preparación y políticas contables significativas

Nota 3: Efectivo y depósito en bancos

Nota 4: Categorías de Instrumentos Financieros

Nota 5: Valores Razonables

Nota 6: Instrumentos Derivados para Negociación

Nota 7: Operaciones de Pase y cauciones

Nota 8: Otros Activos Financieros

Nota 9: Préstamos y otras financiaciones

Nota 10: Arrendamientos

Nota 11: Activos financieros entregados en garantía

Nota 12: Deterioro de valor de activos financieros

Nota 13: Inversiones en subsidiarias, asociadas y negocios conjuntos

Nota 14: Propiedad, planta y equipo

Nota 15: Activos intangibles

Nota 16: Otros activos no financieros

Nota 17: Activos no corrientes mantenidos para la venta

Nota 18: Depósitos

Nota 19: Otros Pasivos Financieros

Nota 20: Financiaciones Recibidas del BCRA y Otras Instituciones Financieras

Nota 21: Obligaciones Negociables

Nota 22: Obligaciones Subordinadas

## **Notas a los Estados Financieros Condensados Separados Intermedios (Cont.)**

Nota 23: Otros Pasivos No Financieros

Nota 24: Retribuciones al personal clave

Nota 25: Patrimonio Neto

Nota 26: Composición de los principales rubros de resultados

Nota 27: Impuesto a las ganancias

Nota 28: Partidas fuera de balance

Nota 29: Utilidad por acción

Nota 30: Información por segmentos

Nota 31: Activos y pasivos financieros clasificados por su vencimiento

Nota 32: Compromisos y Contingencias

Nota 33: Partes Relacionadas

Nota 34: Notas Requeridas por el BCRA

Nota 35: Contexto económico en que opera la Entidad

Nota 36: Hechos posteriores al cierre del período

### **Anexos**

Anexo A: Detalle de Títulos Públicos y Privados

Anexo B: Clasificación de Préstamos y Otras financiaciones por situación y garantías recibidas

Anexo C: Concentración de préstamos y otras financiaciones

Anexo D: Apertura por plazos de préstamos y otras financiaciones

Anexo H: Concentración de los depósitos

Anexo I: Apertura de Pasivos financieros por plazos remanentes

Anexo J: Movimiento de provisiones

Anexo L: Saldos en Moneda Extranjera

Anexo O: Instrumentos Financieros Derivados

Anexo P: Categoría de Activos y Pasivos Financieros

Anexo R: Corrección del Valor por Pérdidas – Provisiones por riesgo de incobrabilidad.

Denominación de la Entidad: BANCO SANTANDER ARGENTINA S.A. – AV JUAN DE GARAY 151 – CABA

Fecha en que se cumple el plazo de duración de la sociedad: 31 de julio de 2107

Informe correspondiente al período terminado el 30 de junio de 2025 - Tipo de informe: 8

**ESTADO DE SITUACIÓN FINANCIERA CONDENSADO SEPARADO INTERMEDIO  
AL 30 DE JUNIO DE 2025 Y 31 DE DICIEMBRE DE 2024**  
(Cifras expresadas en miles de pesos)

ACTIVO	Notas	30/06/2025	31/12/2024
<b>Efectivo y Depósitos en Bancos (Anexo P)</b>	<b>3 y 4</b>	<b>4.575.803.639</b>	<b>5.577.682.295</b>
Efectivo		2.041.245.172	3.510.913.722
Entidades Financieras y corresponsales		2.529.175.549	2.042.837.686
BCRA		1.263.234.582	527.941.929
Otras del país y del exterior		1.265.940.967	1.514.895.757
Otros		5.382.918	23.930.887
<b>Títulos de deuda a valor razonable con cambios en resultados (Anexo A, P)</b>	<b>4 y 5</b>	<b>334.889.808</b>	<b>89.990.706</b>
<b>Instrumentos derivados (Anexo P, O)</b>	<b>4, 5 y 6</b>	<b>478.543</b>	<b>178.117</b>
<b>Otros activos financieros (Anexo P, R)</b>	<b>4, 5 y 8</b>	<b>921.622.690</b>	<b>890.404.412</b>
<b>Préstamos y otras financiaciones (Anexos B, C, D, P, R)</b>	<b>4, 5, 9 y 12</b>	<b>11.249.315.647</b>	<b>8.976.544.333</b>
Sector Público no Financiero		1.460.505	4.064.979
B.C.R.A.		193	222
Otras Entidades financieras		45.639.079	33.105.626
Sector Privado no Financiero y Residentes en el exterior		11.202.215.870	8.939.373.506
<b>Otros Títulos de Deuda (Anexos A, P, R)</b>	<b>4 y 5</b>	<b>3.547.316.152</b>	<b>3.595.997.237</b>
<b>Activos financieros entregados en garantía (Anexo P)</b>	<b>4, 5 y 11</b>	<b>480.040.208</b>	<b>502.565.754</b>
<b>Inversiones en Instrumentos de Patrimonio (Anexos A, P)</b>	<b>4</b>	<b>21.699.321</b>	<b>14.479.940</b>
<b>Inversión en subsidiarias, asociadas y negocios conjuntos</b>	<b>13</b>	<b>174.192.753</b>	<b>185.787.823</b>
<b>Propiedad, planta y equipo</b>	<b>14</b>	<b>571.920.100</b>	<b>588.330.346</b>
<b>Activos intangibles</b>	<b>15</b>	<b>435.822.468</b>	<b>433.841.669</b>
<b>Activos por impuesto a las ganancias diferido</b>	<b>27</b>	<b>162.049.142</b>	<b>182.661.381</b>
<b>Otros activos no financieros</b>	<b>16</b>	<b>115.912.919</b>	<b>147.443.350</b>
<b>Activos no corrientes mantenidos para la venta</b>	<b>17</b>	<b>11.052.067</b>	<b>11.052.067</b>
<b>TOTAL ACTIVO</b>		<b>22.602.115.457</b>	<b>21.196.959.430</b>

GUILLERMO  
TEMPESTA LEEDS  
Presidente

ALEJANDRO  
BUTTI  
Gerente General

ANDREA C.  
COPPOLA  
Contadora General

Firmado a efectos de su  
identificación con nuestro informe  
de fecha 21-08-2025  
Por Comisión Fiscalizadora  
  
DIEGO MARIA  
SERRANO REDONNET  
Síndico - Abogado U.C.A.  
C.P.A.C.F. - Tomo 43, Folio 115

Firmado a efectos de su identificación con  
nuestro informe de fecha 21-08-2025  
PRICE WATERHOUSE & CO. S.R.L.  
  
(Socio)  
C.P.C.E.C.A.B.A. - Tomo 1, Folio 17  
Dr. DIEGO SISTO  
Contador Público U.C.A.  
C.P.C.E.C.A.B.A. - Tomo 274, Folio 12




PASIVO	Notas	30/06/2025	31/12/2024
<b>Depósitos (Anexo H, I, P)</b>	<b>4, 5 y 18</b>	<b>16.181.951.295</b>	<b>15.225.144.630</b>
Sector Público no Financiero		79.124.437	132.716.007
Sector Financiero		6.099.288	7.026.777
Sector Privado no Financiero y Residentes en el exterior		16.096.727.570	15.085.401.846
<b>Instrumentos derivados (Anexo I, P)</b>	<b>4, 5 y 6</b>	<b>6.453.930</b>	<b>1.206.234</b>
<b>Otros pasivos financieros (Anexo I, P)</b>	<b>4, 5 y 19</b>	<b>960.869.012</b>	<b>996.107.451</b>
<b>Financiaciones recibidas del BCRA y otras instituciones financieras (Anexo I, P)</b>	<b>4, 5 y 20</b>	<b>10.889.084</b>	<b>13.176.800</b>
<b>Obligaciones negociables emitidas (Anexo I, P)</b>	<b>4, 5 y 21</b>	<b>222.876.611</b>	<b>-</b>
<b>Pasivo por impuesto a la ganancias corriente</b>	<b>27</b>	<b>176.253.581</b>	<b>64.610.996</b>
<b>Obligaciones subordinadas (Anexo I, P)</b>	<b>4, 5 y 22</b>	<b>195.736.525</b>	<b>194.824.520</b>
<b>Provisiones (Anexo J)</b>		<b>145.364.773</b>	<b>153.364.736</b>
<b>Otros pasivos no financieros</b>	<b>23</b>	<b>724.925.393</b>	<b>618.299.463</b>
<b>TOTAL PASIVO</b>		<b>18.625.320.204</b>	<b>17.266.734.830</b>


PATRIMONIO NETO	Notas	30/06/2025	31/12/2024
<b>Capital social</b>	<b>25.1</b>	4.389.864	4.389.864
<b>Aportes no capitalizados</b>		9.171.171	9.171.171
<b>Otros componentes de Patrimonio</b>		1.745.000	1.745.000
<b>Ajustes al capital</b>		941.508.420	941.508.420
<b>Ganancias reservadas</b>		2.623.090.959	1.888.005.155
<b>Resultados no asignados</b>		139.219	2.174.388
<b>Otros Resultados Integrales acumulados</b>		18.467.819	22.795.474
<b>Resultado del período / ejercicio</b>		378.282.801	1.060.435.128
<b>TOTAL PATRIMONIO NETO</b>		<b>3.976.795.253</b>	<b>3.930.224.600</b>
<b>TOTAL PASIVO MÁS PATRIMONIO NETO</b>		<b>22.602.115.457</b>	<b>21.196.959.430</b>

  
**GUILLERMO TEMPESTA LEEDS**  
 Presidente

  
**ALEJANDRO BUTTI**  
 Gerente General

  
**ANDREA C. COPPOLA**  
 Contadora General

Firmado a efectos de su identificación con nuestro informe de fecha 21-08-2025  
 Por Comisión Fiscalizadora  
  
**DIEGO MARIA SERRANO REDONNET**  
 Síndico - Abogado U.C.A.  
 C.P.A.C.F. - Tomo 43, Folio 115

Firmado a efectos de su identificación con nuestro informe de fecha 21-08-2025  
 PRICE WATERHOUSE & CO. S.R.L.  
  
 (Socio)  
 C.P.C.E.C.A.B.A. - Tomo 1, Folio 17  
**Dr. DIEGO SISTO**  
 Contador Público U.C.A.  
 C.P.C.E.C.A.B.A. - Tomo 274, Folio 12

**ESTADO DE RESULTADOS CONDENSADO SEPARADO INTERMEDIO**  
**CORRESPONDIENTE A LOS PERÍODOS DE SEIS Y TRES MESES TERMINADOS EL 30 DE JUNIO DE 2025**  
**COMPARATIVO CON LOS MISMOS PERÍODOS DEL EJERCICIO ANTERIOR**  
(Cifras expresadas en miles de pesos)

	Notas	Período de tres meses finalizado el 30/06/2025	Período de tres meses finalizado el 30/06/2024	30/06/2025	30/06/2024
Ingresos por intereses	26.1	1.210.797.087	1.837.996.826	2.281.428.586	4.690.965.941
Egresos por intereses	26.2	(460.800.479)	(505.628.114)	(853.544.878)	(1.743.563.779)
<b>Resultado neto por intereses</b>		<b>749.996.608</b>	<b>1.332.368.712</b>	<b>1.427.883.708</b>	<b>2.947.402.162</b>
Ingresos por comisiones	26.1	257.966.534	245.452.196	525.128.498	458.854.741
Egresos por comisiones	26.2	(80.839.485)	(72.128.123)	(161.331.987)	(144.394.731)
<b>Resultado neto por comisiones</b>		<b>177.127.049</b>	<b>173.324.073</b>	<b>363.796.511</b>	<b>314.460.010</b>
Resultado neto por medición de instrumentos financieros a valor razonable con cambios en resultados		73.756.297	38.301.971	108.107.254	61.481.992
Resultado por baja de activos medidos a costo amortizado		30.257	(1.266)	12.097.435	50.696.554
Diferencia de cotización de oro y moneda extranjera		74.972.416	38.805.591	103.378.850	106.847.781
Otros ingresos operativos	26.4	109.782.591	87.241.512	192.642.123	197.775.258
Cargo por incobrabilidad		(143.746.374)	(70.129.688)	(234.797.022)	(118.036.432)
<b>Ingreso operativo neto</b>		<b>1.041.918.844</b>	<b>1.599.910.905</b>	<b>1.973.108.859</b>	<b>3.560.627.325</b>
Beneficios al personal	26.3	(129.828.798)	(156.896.734)	(265.408.681)	(339.374.840)
Gastos de administración	26.5	(147.171.592)	(158.500.732)	(282.552.117)	(346.933.328)
Depreciaciones y desvalorizaciones de bienes		(57.304.341)	(73.467.400)	(117.095.797)	(144.806.580)
Otros gastos operativos	26.4	(234.428.361)	(410.670.486)	(390.440.749)	(824.155.140)
<b>Resultado operativo</b>		<b>473.185.752</b>	<b>800.375.553</b>	<b>917.611.515</b>	<b>1.905.357.437</b>
Resultado por asociadas y negocios conjuntos		3.219.085	418.730	12.556.783	15.530.743
Resultado por la posición monetaria neta		(135.391.008)	(256.147.154)	(337.198.024)	(1.012.099.641)
<b>Resultado antes del impuesto de las ganancias que continúan</b>		<b>341.013.829</b>	<b>544.647.129</b>	<b>592.970.274</b>	<b>908.788.539</b>
Impuesto a las ganancias de las actividades que continúan	27	(124.383.954)	(130.513.982)	(214.687.473)	(119.270.333)
<b>Resultado neto de las actividades que continúan</b>		<b>216.629.875</b>	<b>414.133.147</b>	<b>378.282.801</b>	<b>789.518.206</b>
<b>Resultado neto del período</b>		<b>216.629.875</b>	<b>414.133.147</b>	<b>378.282.801</b>	<b>789.518.206</b>

**GUILLERMO TEMPESTA LEEDS**  
Presidente

**ALEJANDRO BUTTI**  
Gerente General

**ANDREA C. COPPOLA**  
Contadora General

Firmado a efectos de su identificación con nuestro informe de fecha 21-08-2025  
Por Comisión Fiscalizadora  
  
**DIEGO MARIA SERRANO REDONNET**  
Síndico - Abogado U.C.A.  
C.P.A.C.F. - Tomo 43, Folio 115

Firmado a efectos de su identificación con nuestro informe de fecha 21-08-2025  
PRICE WATERHOUSE & CO. S.R.L.  
  
(Socio)  
C.P.C.E.C.A.B.A. - Tomo 1, Folio 17  
**Dr. DIEGO SISTO**  
Contador Público U.C.A.  
C.P.C.E.C.A.B.A. - Tomo 274, Folio 12

**ESTADO DE RESULTADOS CONDENSADO SEPARADO INTERMEDIO  
CORRESPONDIENTE A LOS PERÍODOS DE SEIS Y TRES MESES TERMINADOS EL 30 DE JUNIO DE 2025  
COMPARATIVO CON LOS MISMOS PERÍODOS DEL EJERCICIO ANTERIOR**  
(Cifras expresadas en miles de pesos)

**GANANCIA POR ACCIÓN**

Ganancia por acción	Notas	30/06/2025	30/06/2024
<b>Numerador:</b>			
Ganancia neta atribuible a Accionistas de la Entidad Controladora		378.282.801	789.518.206
Más: Efectos dilusivos inherentes a las acciones ordinarias potenciales		-	-
Ganancia neta atribuible a Accionistas de la Entidad Controladora ajustada por el efecto de la dilución		378.282.801	789.518.206
<b>Denominador:</b>			
Promedio ponderado de acciones ordinarias en circulación del período		4.389.863.512	4.378.853.814
Más: Promedio ponderado del número de acciones ordinarias adicionales con efectos dilusivos		-	-
Promedio ponderado de acciones ordinarias en circulación del período ajustado por efecto de la dilución		4.389.863.512	4.378.853.814
<b>Ganancia por acción Básica (en pesos)</b>	<b>29</b>	<b>86,17</b>	<b>180,30</b>
<b>Ganancia por acción Diluida (en pesos)</b>		<b>86,17</b>	<b>180,30</b>

**GUILLERMO  
TEMPESTA LEEDS**  
Presidente

**ALEJANDRO  
BUTTI**  
Gerente General

**ANDREA C.  
COPPOLA**  
Contadora General

Firmado a efectos de su  
identificación con nuestro informe  
de fecha 21-08-2025  
Por Comisión Fiscalizadora

**DIEGO MARIA  
SERRANO REDONNET**  
Síndico - Abogado U.C.A.  
C.P.A.C.F. - Tomo 43, Folio 115

Firmado a efectos de su identificación con  
nuestro informe de fecha 21-08-2025  
PRICE WATERHOUSE & CO. S.R.L.

(Socio)  
C.P.C.E.C.A.B.A. - Tomo 1, Folio 17  
**Dr. DIEGO SISTO**  
Contador Público U.C.A.  
C.P.C.E.C.A.B.A. - Tomo 274, Folio 12

**ESTADO DE OTROS RESULTADOS INTEGRALES CONDENSADO SEPARADO INTERMEDIO  
CORRESPONDIENTE A LOS PERÍODOS DE SEIS Y TRES MESES TERMINADOS EL 30 DE JUNIO DE 2025  
COMPARATIVO CON LOS MISMOS PERÍODOS DEL EJERCICIO ANTERIOR**

(Cifras expresadas en miles de pesos)

	Notas	Período de tres meses finalizado el 30/06/2025	Período de tres meses finalizado el 30/06/2024	30/06/2025	30/06/2024
<b>Resultado neto del período</b>		<b>216.629.875</b>	<b>414.133.147</b>	<b>378.282.801</b>	<b>789.518.206</b>
<b>Componentes de Otro Resultado Integral que no se reclasificarán al resultado del período:</b>					
<b>Revaluación de propiedad, planta y equipo</b>		-	<b>142.447</b>	-	<b>(53.382.264)</b>
Impuesto a las ganancias	<b>27</b>	-	142.447	-	(53.382.264)
<b>Total Otro Resultado Integral que no se reclasificarán al resultado del período</b>		-	<b>142.447</b>	-	<b>(53.382.264)</b>
<b>Ganancias o pérdidas por instrumentos financieros a valor razonable con cambios en el ORI (Punto 4.1.2a de la NIIF 9)</b>		<b>1.866.244</b>	<b>7.251.504</b>	<b>(3.744.892)</b>	<b>(29.256.811)</b>
Resultado del período por instrumentos financieros a valor razonable con cambios en el ORI		2.871.145	11.156.159	(5.761.372)	(45.010.479)
Impuesto a las ganancias	<b>27</b>	(1.004.901)	(3.904.655)	2.016.480	15.753.668
<b>Total Otro Resultado Integral que se reclasificará al resultado del período</b>		<b>1.866.244</b>	<b>7.251.504</b>	<b>(3.744.892)</b>	<b>(29.256.811)</b>
<b>Total Otro Resultado Integral</b>		<b>1.866.244</b>	<b>7.393.951</b>	<b>(3.744.892)</b>	<b>(82.639.075)</b>
<b>Resultado integral total:</b>		<b>218.496.119</b>	<b>421.527.098</b>	<b>374.537.909</b>	<b>706.879.131</b>

GUILLERMO  
TEMPESTA LEEDS  
Presidente

ALEJANDRO  
BUTTI  
Gerente General

ANDREA C.  
COPPOLA  
Contadora General

Firmado a efectos de su  
identificación con nuestro informe  
de fecha 21-08-2025  
Por Comisión Fiscalizadora  
  
DIEGO MARIA  
SERRANO REDONNET  
Síndico - Abogado U.C.A.  
C.P.A.C.F. - Tomo 43, Folio 115

Firmado a efectos de su identificación con  
nuestro informe de fecha 21-08-2025  
PRICE WATERHOUSE & CO. S.R.L.  
  
(Socio)  
C.P.C.E.C.A.B.A. - Tomo 1, Folio 17  
Dr. DIEGO SISTO  
Contador Público U.C.A.  
C.P.C.E.C.A.B.A. - Tomo 274, Folio 12

**ESTADO DE CAMBIOS EN EL PATRIMONIO CONDENSADO SEPARADO INTERMEDIO  
CORRESPONDIENTE AL PERÍODO DE SEIS MESES TERMINADO EL 30 DE JUNIO DE 2025  
COMPARATIVO CON EL MISMO PERÍODO DEL EJERCICIO ANTERIOR**  
(Cifras expresadas en miles de pesos)

MOVIMIENTOS	Nota	Capital social	Aportes no capitalizados	Otros componentes de Patrimonio	Ajustes al patrimonio	Otros Resultados Integrales		Reserva de utilidades			Resultados No Asignados	Total Patrimonio Neto
		En circulación	Primas de emisión de acciones	Otros		Revaluación de Propiedad, Planta y Equipo	Ganancias o pérdidas acumuladas por Instrumentos Financieros a Valor Razonable con cambios en ORI	Legal	Facultativa	Especial (1)		
<b>Saldos al comienzo del ejercicio 2025 reexpresados</b>		4.389.864	9.171.171	1.745.000	941.508.420	19.413.948	3.381.526	819.419.210	1.068.585.945	-	1.062.609.516	3.930.224.600
<b>- Distribución de Resultados No Asignados aprobados por la Asamblea Ordinaria de Accionistas celebrada el 31 de marzo de 2025.</b>	25.3											
- Incremento de Reserva Legal		-	-	-	-	-	-	212.521.903	-	-	(212.521.903)	-
- Incremento de Reserva Facultativa		-	-	-	-	-	-	-	839.788.875	-	(839.788.875)	-
- Incremento de Reserva Especial (1)		-	-	-	-	-	-	-	-	10.298.738	(10.298.738)	-
- Pago de instrumentos de deuda		-	-	-	-	-	-	-	-	(9.485.882)	-	(9.485.882)
- Distribución de Dividendos en Efectivo		-	-	-	-	-	-	-	(318.037.830)	-	-	(318.037.830)
- Desafectación reserva especial /incremento reserva facultativa		-	-	-	-	-	-	-	812.856	(812.856)	-	-
<b>Resultado total integral del período</b>		-	-	-	-	-	(3.744.892)	-	-	-	378.282.801	374.537.909
- Resultado neto del período		-	-	-	-	-	-	-	-	-	378.282.801	378.282.801
- Otro Resultado Integral del período		-	-	-	-	-	(3.744.892)	-	-	-	-	(3.744.892)
<b>Otros movimientos (2)</b>		-	-	-	-	(139.219)	(443.544)	-	-	-	139.219	(443.544)
<b>Saldos al cierre del período 2025</b>		4.389.864	9.171.171	1.745.000	941.508.420	19.274.729	(806.910)	1.031.941.113	1.591.149.846	-	378.422.020	3.976.795.253

(1) Corresponde a la reserva especial para el pago de los intereses AT 1. (Ver Nota 25.2)

(2) Corresponde a la venta de inmuebles y a la eliminación de la reexpresión de saldos al inicio a efectos de exponer el mismo en valores nominales por aplicación de la Comunicación "A" 7211, respectivamente.

GUILLERMO TEMPESTA  
LEEDS

Presidente

ALEJANDRO  
BUTTI

Gerente General

ANDREA C.  
COPPOLA

Contadora General

Firmado a efectos de su identificación  
con nuestro informe de fecha 21-08-2025  
Por Comisión Fiscalizadora

DIEGO MARIA  
SERRANO REDONNET

Síndico - Abogado U.C.A. C.P.A.C.F.-  
Tomo 43, Folio 115

Firmado a efectos de su identificación  
con nuestro informe de fecha 21-08-2025  
PRICE WATERHOUSE & CO. S.R.L.

(Socio)

C.P.C.E.C.A.B.A. - Tomo 1, Folio 17  
Dr. DIEGO SISTO

Contador Público U.C.A.  
C.P.C.E.C.A.B.A. - Tomo 274, Folio 12

**ESTADO DE CAMBIOS EN EL PATRIMONIO CONDENSADO SEPARADO INTERMEDIO  
CORRESPONDIENTE AL PERÍODO DE SEIS MESES TERMINADO EL 30 DE JUNIO DE 2025  
COMPARATIVO CON EL MISMO PERÍODO DEL EJERCICIO ANTERIOR**  
(Cifras expresadas en miles de pesos)

MOVIMIENTOS	Nota	Capital social	Aportes no capitalizados		Otros componente s de Patrimonio	Ajustes al patrimonio	Otros Resultados Integrales		Reserva de utilidades			Resultados No Asignados	Total Patrimonio Neto
		En circulación	Primas de emisión de acciones	Otros	Otros		Revaluación de Propiedad, Planta y Equipo	Ganancias o pérdidas acumuladas por Instrumentos Financieros a Valor Razonable con cambios en ORI	Legal	Facultativa	Especial (1)		
<b>Saldos al comienzo del ejercicio 2024 reexpresados</b>		4.375.164	1.339.060		1.745.000	937.914.468	152.927.747	50.342.301	665.143.122	1.131.329.203	-	771.380.454	3.716.496.519
<b>- Distribución de Resultados No Asignados aprobados por la Asamblea Ordinaria de Accionistas celebrada el 27 de marzo de 2024.</b>													
- Incremento de Reserva Legal		-	-	-	-	-	-	-	154.276.088	-	-	(154.276.088)	-
- Incremento de Reserva Facultativa		-	-	-	-	-	-	-	-	605.039.923	-	(605.039.923)	-
- Incremento de Reserva Especial (1)		-	-	-	-	-	-	-	-	-	12.064.443	(12.064.443)	-
- Pago de instrumentos de deuda		-	-	-	-	-	-	-	-	-	(10.640.749)	-	(10.640.749)
- Distribución de Dividendos en Efectivo		-	-	-	-	-	-	-	-	(669.206.875)	-	-	(669.206.875)
- Desafectación reserva especial /incremento reserva facultativa		-	-	-	-	-	-	-	-	1.423.694	(1.423.694)	-	-
<b>- Aumento del capital por Fusión aprobados por la Asamblea Extraordinaria de Accionistas celebrada el 18 de enero de 2024.</b>													
-Acciones pendientes de emisión o distribución		14.700	-	7.832.111	-	3.593.952	-	-	-	-	-	-	11.440.763
<b>Resultado total integral del período</b>		-	-	-	-	-	(53.382.264)	(29.256.811)	-	-	-	789.518.206	706.879.131
- Resultado neto del período		-	-	-	-	-	-	-	-	-	-	789.518.206	789.518.206
- Otro Resultado Integral del período		-	-	-	-	-	(53.382.264)	(29.256.811)	-	-	-	-	(82.639.075)
<b>Otros movimientos (2)</b>		-	-	-	-	-	(406.992)	(22.338.992)	-	-	-	406.992	(22.338.992)
<b>Saldos al cierre del período 2024</b>		4.389.864	1.339.060	7.832.111	1.745.000	941.508.420	99.138.491	(1.253.502)	819.419.210	1.068.585.945	-	789.925.198	3.732.629.797

(1) Corresponde a la reserva especial para el pago de los intereses AT 1.

(2) Corresponde a la venta de inmuebles y a la eliminación de la reexpresión de saldos al inicio a efectos de exponer el mismo en valores nominales por aplicación de la Comunicación "A" 7211, respectivamente.

GUILLERMO TEMPESTA  
LEEDS

Presidente

ALEJANDRO  
BUTTI

Gerente General

ANDREA C.  
COPPOLA

Contadora General

Firmado a efectos de su identificación  
con nuestro informe de fecha 21-08-2025  
Por Comisión Fiscalizadora

DIEGO MARIA  
SERRANO REDONNET  
Síndico - Abogado U.C.A. C.P.A.C.F.-  
Tomo 43, Folio 115

Firmado a efectos de su identificación  
con nuestro informe de fecha 21-08-2025  
PRICE WATERHOUSE & CO. S.R.L.

(Socio)  
C.P.C.E.C.A.B.A. - Tomo 1, Folio 17  
Dr. DIEGO SISTO  
Contador Público U.C.A.  
C.P.C.E.C.A.B.A. - Tomo 274, Folio 12


**ESTADO DE FLUJO DE EFECTIVO CONDENSADO SEPARADO INTERMEDIO  
CORRESPONDIENTE AL PERÍODO DE SEIS MESES TERMINADO EL 30 DE JUNIO DE 2025  
COMPARATIVO CON EL MISMO PERÍODO DEL EJERCICIO ANTERIOR**  
(Cifras expresadas en miles de pesos)


	30/06/2025	30/06/2024
<b>FLUJOS DE EFECTIVO DE LAS ACTIVIDADES OPERATIVAS</b>		
<b>Resultado del período antes del Impuesto a las Ganancias</b>	<b>592.970.274</b>	<b>908.788.539</b>
<b>Ajuste por el resultado monetario total del período</b>	337.198.024	1.012.099.641
<b>Ajustes para obtener los flujos provenientes de actividades operativas:</b>	<b>115.566.354</b>	<b>272.303.655</b>
Amortizaciones y desvalorizaciones	117.095.797	144.806.580
Cargo por incobrabilidad	234.797.022	118.036.432
Otros ajustes	(236.326.465)	9.460.643
<b>(Aumentos) / disminuciones netas provenientes de activos operativos:</b>	<b>(2.692.648.560)</b>	<b>2.929.897.337</b>
Títulos de deuda a valor razonable con cambios en resultados	(244.899.102)	(253.586.267)
Instrumentos derivados	(300.426)	(1.738.245)
Operaciones de pase y cauciones	-	5.050.596.969
Préstamos y otras financiaciones	(2.507.568.336)	(1.279.137.543)
Sector Público no Financiero	2.604.474	1.216.860
Otras Entidades financieras	(12.533.424)	(57.199.337)
Sector Privado no Financiero y Residentes en el exterior	(2.497.639.386)	(1.223.155.066)
Otros Títulos de Deuda	48.681.085	(139.296.523)
Activos financieros entregados en garantía	22.525.546	(354.615.351)
Inversiones en Instrumentos de Patrimonio	(1.020.711)	239.758
Otros activos	(10.066.616)	(92.565.461)
<b>Aumentos / (disminuciones) netos provenientes de pasivos operativos:</b>	<b>1.014.374.073</b>	<b>(4.240.699.784)</b>
Depósitos	956.806.665	(5.176.197.568)
Sector Público no Financiero	(53.591.570)	25.447.871
Sector Financiero	(927.489)	16.790.315
Sector Privado no Financiero y Residentes en el exterior	1.011.325.724	(5.218.435.754)
Instrumentos derivados	5.247.696	1.083.200
Operaciones de pase y cauciones	-	334.401.785
Otros pasivos	52.319.712	600.012.799
<b>Pagos por Impuesto a las Ganancias</b>	<b>(65.236.533)</b>	<b>(294.292.484)</b>
<b>TOTAL DE LAS ACTIVIDADES OPERATIVAS (A)</b>	<b>(697.776.368)</b>	<b>588.096.904</b>

  
**GUILLERMO TEMPESTA LEEDS**  
 Presidente

  
**ALEJANDRO BUTTI**  
 Gerente General

  
**ANDREA C. COPPOLA**  
 Contadora General

Firmado a efectos de su identificación con nuestro informe de fecha 21-08-2025  
 Por Comisión Fiscalizadora  
  
**DIEGO MARIA SERRANO REDONNET**  
 Síndico - Abogado U.C.A.  
 C.P.A.C.F. - Tomo 43, Folio 115

Firmado a efectos de su identificación con nuestro informe de fecha 21-08-2025  
 PRICE WATERHOUSE & CO. S.R.L.  
  
 (Socio)  
 C.P.C.E.C.A.B.A. - Tomo 1, Folio 17  
**Dr. DIEGO SISTO**  
 Contador Público U.C.A.  
 C.P.C.E.C.A.B.A. - Tomo 274, Folio 12



	30/06/2025	30/06/2024
<b>FLUJOS DE EFECTIVO DE LAS ACTIVIDADES DE INVERSIÓN</b>		
<b>Pagos:</b>	<b>(104.192.346)</b>	<b>(151.167.402)</b>
Compra de PPE, Activos intangibles y otros activos	(104.192.346)	(145.826.472)
Obtención de control de subsidiarias u otros negocios	-	(5.340.930)
<b>Cobros:</b>	<b>24.316.682</b>	<b>20.973.150</b>
Venta de PPE, activos intangibles y otros activos	164.829	-
Otros cobros relacionados con actividades de inversión	24.151.853	20.973.150
<b>TOTAL DE ACTIVIDADES DE INVERSIÓN (B)</b>	<b>(79.875.664)</b>	<b>(130.194.252)</b>
<b>FLUJOS DE EFECTIVO DE LAS ACTIVIDADES DE FINANCIACIÓN</b>		
<b>Pagos:</b>	<b>(346.215.944)</b>	<b>(684.437.054)</b>
Dividendos	(306.962.828)	(661.723.684)
Obligaciones negociables no subordinadas	(10.964.149)	-
Banco Central de la República Argentina	-	(169.561)
Financiamientos de entidades financieras locales	-	(10.447.003)
Obligaciones subordinadas	(5.757.957)	-
Otros pagos relacionados con actividades de financiación	(22.531.010)	(12.096.806)
<b>Cobros</b>	<b>219.713.889</b>	<b>73.819.890</b>
Obligaciones negociables no subordinadas	213.064.000	73.819.890
Banco Central de la República Argentina	123.714	-
Financiamientos de entidades financieras locales	6.526.175	-
<b>TOTAL DE LAS ACTIVIDADES DE FINANCIACIÓN (C)</b>	<b>(126.502.055)</b>	<b>(610.617.164)</b>
<b>EFFECTO DE LAS VARIACIONES DEL TIPO DE CAMBIO (D)</b>	<b>629.785.475</b>	<b>106.847.781</b>
<b>EFFECTO DEL RESULTADO MONETARIO DE EFECTIVO Y EQUIVALENTES (E)</b>	<b>(727.510.044)</b>	<b>(1.537.942.819)</b>
<b>DISMINUCIÓN NETA DEL EFECTIVO Y EQUIVALENTES (A+B+C+D+E)</b>	<b>(1.001.878.656)</b>	<b>(1.583.809.550)</b>
<b>EFECTIVO Y EQUIVALENTES AL INICIO DEL PERÍODO REEXPRESADOS</b>	<b>5.577.682.295</b>	<b>4.447.657.184</b>
<b>EFECTIVO Y EQUIVALENTES AL CIERRE DEL PERÍODO</b>	<b>4.575.803.639</b>	<b>2.863.847.634</b>

GUILLERMO TEMPESTA LEEDS  
Presidente

ALEJANDRO BUTTI  
Gerente General

ANDREA C. COPPOLA  
Contadora General

Firmado a efectos de su identificación con nuestro informe de fecha 21-08-2025  
Por Comisión Fiscalizadora

DIEGO MARIA SERRANO REDONNET  
Síndico - Abogado U.C.A.  
C.P.A.C.F. - Tomo 43, Folio 115

Firmado a efectos de su identificación con nuestro informe de fecha 21-08-2025  
PRICE WATERHOUSE & CO. S.R.L.

(Socio)  
C.P.C.E.C.A.B.A. - Tomo 1, Folio 17  
Dr. DIEGO SISTO  
Contador Público U.C.A.  
C.P.C.E.C.A.B.A. - Tomo 274, Folio 12

## NOTAS A LOS ESTADOS FINANCIEROS CONDENSADOS SEPARADOS INTERMEDIOS AL 30 DE JUNIO DE 2025

(Cifras expresadas en miles de pesos)

### 1. SITUACIÓN SOCIETARIA DE LA ENTIDAD

Banco Santander Argentina S.A. (en adelante, el “Banco” o la “Entidad”), es una entidad financiera comprendida dentro de la Ley N° 21.526 de Entidades Financieras y como tal debe cumplir también con las disposiciones del Banco Central de la República Argentina (BCRA) como órgano regulador de Entidades Financieras.

La Sede Social de la Entidad se encuentra en Av. Juan de Garay 151, Ciudad Autónoma de Buenos Aires, la cual fue inscripta en la IGJ el 27 de agosto de 2019.

Banco Santander, S.A., posee en forma indirecta a través de Ablasa Participaciones S.L.U., de BRS Investments S.A. y Open Digital Services, S.L., acciones clases “A”, “B” y “Preferidas” de Banco Santander Argentina S.A. representativas del 99,82% del capital social y equivalentes al 99,77% de los votos.

Desde 1997 la Entidad realizaba oferta pública de sus acciones en Bolsas y Mercados Argentinos (BYMA), y desde 1999, en la Bolsa de Valores Latinoamericanos en EUROS (Latibex) en el Reino de España. Con fecha 12 de octubre de 2021, la Asamblea extraordinaria de Accionistas aprobó el Retiro Voluntario del Régimen de Oferta Pública de Acciones y el Retiro Voluntario del listado de la Oferta Pública de Acciones de BYMA y Latibex. El 24 de febrero de 2022, el Directorio de la CNV, a través de la Resolución RESFC- 2022-21645-APN-DIR#CNV, aprobó el Retiro Voluntario del régimen de la Oferta Pública de acciones del Banco. Por tal motivo, la Entidad adquirió 22.336.310 acciones propias, correspondientes al 0,51% del capital social y votos. Adicionalmente, la Asamblea Ordinaria y Extraordinaria de Accionistas celebrada el 20 de abril de 2022, resolvió la reducción del capital social por cancelación de dichas acciones, la cual resultó inscripta en la Inspección General de Justicia el 3 de enero de 2023.

Adicionalmente, la Entidad es emisora de Obligaciones Negociables mediante el Programa de Obligaciones Negociables de Corto y Mediano Plazo por un monto nominal máximo en circulación de hasta USD 3.000.000.000 autorizado por la CNV (Nota 21).

Los presentes estados financieros condensados separados intermedios (en adelante, “estados financieros”) han sido aprobados en reunión de Directorio de fecha 21 de agosto de 2025.

### 2. BASES DE PREPARACIÓN Y POLÍTICAS CONTABLES SIGNIFICATIVAS

#### 2.1. Bases de preparación

Los presentes estados financieros surgen de los libros de contabilidad de la Entidad, y han sido preparados de acuerdo con:

- i. el marco de información contable establecido por el BCRA, el cual se basa en las Normas de Contabilidad NIIF (Normas Internacionales de Información Financiera) emitidas por el Consejo de Normas Internacionales de Información Financiera (IASB, por sus siglas en inglés) y las interpretaciones emitidas por el Comité de Interpretaciones de Normas Internacionales de Información Financiera (CINIIF), con la excepción temporaria de la aplicación del punto 5.5 (deterioro de valor) de la NIIF 9 “Instrumentos Financieros” sobre los instrumentos de deuda del Sector Público no Financiero.
- ii. las disposiciones de la Norma Internacional de Contabilidad n° 34 “Información Financiera Intermedia” (NIC 34). De acuerdo con lo establecido por la NIC 34, la información financiera intermedia incluirá una explicación de los sucesos y transacciones, producidos desde el final del último período anual sobre el que se informa, que sean significativos para comprender los cambios en la situación financiera, el rendimiento financiero y los flujos de efectivo de la Entidad, con el objetivo que se actualice la información correspondiente a los últimos estados financieros por el ejercicio anual finalizado el 31 de diciembre de 2024 (en adelante “estados financieros anuales”). Por lo expuesto, los presentes estados financieros no incluyen toda la información que requerirían unos estados financieros completos preparados de acuerdo con las Normas de Contabilidad NIIF por lo que, para una adecuada



**GUILLERMO  
TEMPESTA LEEDS**  
Presidente




**ALEJANDRO  
BUTTI**  
Gerente General




**ANDREA C.  
COPPOLA**  
Contadora General

Firmado a efectos de su  
identificación con nuestro informe  
de fecha 21-08-2025  
Por Comisión Fiscalizadora



**DIEGO MARIA  
SERRANO REDONNET**  
Síndico - Abogado U.C.A.  
C.P.A.C.F. - Tomo 43, Folio 115

Firmado a efectos de su identificación con  
nuestro informe de fecha 21-08-2025  
PRICE WATERHOUSE & CO. S.R.L.



(Socio)  
C.P.C.E.C.A.B.A. - Tomo 1, Folio 17  
**Dr. DIEGO SISTO**  
Contador Público U.C.A.  
C.P.C.E.C.A.B.A. - Tomo 274, Folio 12

compresión de la información incluida en los mismos, deben ser leídos en conjunto con los estados financieros anuales.

La Dirección del Banco ha concluido que los presentes estados financieros presentan razonablemente la posición financiera, el rendimiento financiero y los flujos de efectivo.

Cabe señalar que los estados financieros han sido preparados aplicando políticas contables y criterios de medición consistentes con los aplicados por la Entidad para la preparación de los estados financieros anuales.

La preparación de estados financieros requiere que la Entidad realice estimaciones y evaluaciones que afectan el monto de los activos y pasivos registrados, y la revelación de contingencias, como así también los ingresos y egresos registrados en el período. En este sentido, se realizan estimaciones para calcular, por ejemplo, las provisiones por riesgo de crédito, las vidas útiles de los bienes de propiedad, planta y equipo, las depreciaciones y amortizaciones, el valor recuperable de los activos, el cargo por impuesto a las ganancias, algunos cargos laborales, las provisiones por contingencias, juicios laborales, civiles y comerciales, y el valor razonable de ciertos instrumentos financieros. Los resultados reales futuros pueden diferir de las estimaciones y evaluaciones realizadas a la fecha de preparación de los presentes estados financieros.

Las áreas que involucran un mayor grado de juicio o complejidad o áreas en que los supuestos y estimaciones son significativos para los estados financieros condensados intermedios, se describen en la nota 2.2.

A la fecha de emisión de los presentes estados financieros, los mismos se encuentran pendientes de transcripción al Libro inventario y balances.

#### (a) Empresa en marcha

A la fecha de emisión de los presentes estados financieros, no existen incertidumbres respecto a sucesos o condiciones que puedan aportar dudas sobre la posibilidad de que Banco Santander Argentina S.A. siga operando normalmente como empresa en marcha.

#### (b) Unidad de medida

Las cifras expresadas en los presentes estados financieros se exponen en miles de pesos argentinos, excepto que se indique en pesos (\$) o en dólares (USD).


Los estados financieros de la Entidad reconocen las variaciones en el poder adquisitivo de la moneda hasta el 31 de agosto de 1995. A partir de dicha fecha, en base a las condiciones de estabilidad económica prevalecientes y de acuerdo con lo requerido por la Resolución General N° 272 de la Comisión Nacional de Valores (CNV) y la Comunicación "A" 2365 del BCRA, las mediciones contables no fueron reexpresadas hasta el 31 de diciembre de 2001. En virtud de la Resolución General N° 415 de la CNV y la Comunicación "A" 3702 del BCRA, se reanudó la aplicación del método con efectos a partir del 1° de enero de 2002, considerándose las mediciones contables anteriores a esta fecha, expresadas en moneda del 31 diciembre de 2001.


Mediante la Comunicación "A" 3921 del BCRA y la Resolución General N° 441/03 de la CNV, en cumplimiento de lo dispuesto por el Decreto 664/03 del Poder Ejecutivo Nacional, se discontinuó la aplicación del método de reexpresión de estados contables en moneda homogénea a partir del 1 de marzo de 2003. Consecuentemente, Banco Santander Argentina S.A. aplicó la mencionada reexpresión hasta el 28 de febrero de 2003.


A su vez, la Ley N° 27.468 (B.O. 04/12/2018) modificó el artículo 10° de la Ley N° 23.928 y sus modificatorias, estableciendo que la derogación de todas las normas legales o reglamentarias que establecen o autorizan la indexación por precios, actualización monetaria, variación de costos o cualquier otra forma de repotenciación de las deudas, impuestos, precios o tarifas de los bienes, obras o servicios, no comprende a los estados financieros, respecto de los cuales continuará siendo de aplicación lo dispuesto en el artículo 62 in fine de la Ley General de Sociedades N° 19.550 (T.O. 1984) y sus modificatorias. Asimismo, el mencionado cuerpo legal dispuso la derogación del Decreto N° 1269/2002

  
GUILLERMO  
TEMPESTA LEEDS  
Presidente

  
ALEJANDRO  
BUTTI  
Gerente General

  
ANDREA C.  
COPPOLA  
Contadora General

Firmado a efectos de su  
identificación con nuestro informe  
de fecha 21-08-2025  
Por Comisión Fiscalizadora  
  
DIEGO MARIA  
SERRANO REDONNET  
Síndico - Abogado U.C.A.  
C.P.A.C.F. - Tomo 43, Folio 115

Firmado a efectos de su identificación con  
nuestro informe de fecha 21-08-2025  
PRICE WATERHOUSE & CO. S.R.L.  
  
(Socio)  
C.P.C.E.C.A.B.A. - Tomo 1, Folio 17  
Dr. DIEGO SISTO  
Contador Público U.C.A.  
C.P.C.E.C.A.B.A. - Tomo 274, Folio 12

del 16 de julio de 2002 y sus modificatorios y delegó en el Poder Ejecutivo Nacional (PEN), a través de sus organismos de contralor, establecer la fecha a partir de la cual surtieron efecto las disposiciones citadas en relación con los estados financieros que les sean presentados. Por lo tanto, mediante su Resolución General 777/2018 (B.O. 28/12/2018), la CNV dispuso que las entidades emisoras sujetas a su fiscalización apliquen a los estados financieros anuales, por períodos intermedios y especiales, que cierren a partir del 31 de diciembre de 2018 inclusive, el método de reexpresión de estados financieros en moneda homogénea conforme lo establecido por la Norma Internacional de Contabilidad 29) "Información Financiera en Economías Hiperinflacionarias"- (NIC 29). En igual sentido, el BCRA, con fecha 22 de febrero de 2019, emitió la Comunicación "A" 6651 a través de la cual dispuso que a partir del 1 de enero de 2020, los estados financieros se confeccionan en moneda constante. Por lo tanto, los presentes estados financieros al 30 de junio de 2025 han sido reexpresados.

A través de la Comunicación "A" 6849 el BCRA establece que la frecuencia de reexpresión de la información contable en moneda homogénea es mensual, y el índice utilizado a tales efectos es el índice de Precios al Consumidor Nacional (I.P.C.) elaborado por el INDEC (mes base: diciembre 2016) y, para aquellas partidas con fecha de origen anterior, se utiliza el IPIM publicado por la Federación Argentina de Consejos Profesionales de Ciencias Económicas (FACPCE), tal como lo establece la Resolución JG 517/16.

Resumidamente, el mecanismo de reexpresión de la NIC 29 establece que los activos y pasivos monetarios no son reexpresados dado que ya se encuentran expresados en la unidad de medida corriente al cierre del período/ejercicio sobre el que se informa. Los activos y pasivos sujetos a ajustes en función a acuerdos específicos se ajustarán en función a tales acuerdos. Las partidas no monetarias medidas a sus valores corrientes al final del período/ejercicio sobre el que se informa, tales como el valor neto de realización u otros, no son reexpresadas. Los restantes activos y pasivos no monetarios son reexpresados por un índice general de precios. La pérdida o ganancia por la posición monetaria neta, se incluye en el resultado neto del período que se informa, revelando esta información en una partida separada.

Por otro lado, de acuerdo con lo establecido en la Comunicación "A" 7211, el resultado monetario devengado respecto de las partidas de naturaleza monetaria que se encuentren medidas a valor razonable con cambios en Otros Resultados Integrales (ORI), se deberá registrar en resultados del período.

#### (c) Información comparativa

La información contenida en los presentes estados financieros y en las notas referidas al 31 de diciembre de 2024 y al 30 de junio de 2024 que se encontraba elaborada con las normas en vigor en el ejercicio 2024 se presenta, exclusivamente, a efectos comparativos con la información relativa al 30 de junio de 2025, teniendo en consideración lo indicado en la nota 2.1.b.

Por otra parte han sido efectuadas ciertas reclasificaciones sobre las cifras correspondientes a los estados financieros presentados en forma comparativa a efectos de mantener la consistencia en la exposición con las cifras del presente período.


#### (d) Cambios en políticas contables/nuevas normas contables


A medida que se aprueben nuevas NIIF, modificaciones o derogación de las vigentes y, una vez que estos cambios sean adoptados a través de Circulares de Adopción de la FACPCE, el BCRA se expedirá acerca de su aprobación para las entidades financieras. Con carácter general, no se admitirá la aplicación anticipada de ninguna NIIF, a menos que en oportunidad de adoptarse, se defina específicamente.

  
GUILLERMO  
TEMPESTA LEEDS  
Presidente

  
ALEJANDRO  
BUTTI  
Gerente General

  
ANDREA C.  
COPPOLA  
Contadora General

Firmado a efectos de su  
identificación con nuestro informe  
de fecha 21-08-2025  
Por Comisión Fiscalizadora  
  
DIEGO MARIA  
SERRANO REDONNET  
Síndico - Abogado U.C.A.  
C.P.A.C.F. - Tomo 43, Folio 115

Firmado a efectos de su identificación con  
nuestro informe de fecha 21-08-2025  
PRICE WATERHOUSE & CO. S.R.L.  
  
(Socio)  
C.P.C.E.C.A.B.A. - Tomo 1, Folio 17  
Dr. DIEGO SISTO  
Contador Público U.C.A.  
C.P.C.E.C.A.B.A. - Tomo 274, Folio 12

Cambios introducidos durante el ejercicio 2025


- I) **Modificación a la NIC 21 – Convertibilidad de la moneda:** En agosto de 2023, el IASB emitió modificaciones a la NIC 21 que especifican cómo una entidad debe evaluar si una moneda es intercambiable o no y, en ese caso, ésta debe determinar el tipo de cambio. Una moneda es intercambiable cuando una entidad puede cambiar esa moneda por otra moneda a través de mecanismos de mercado o de intercambio que crean derechos y obligaciones exigibles sin demoras indebidas en la fecha de medición y para un propósito específico. Al momento en que una entidad estima un tipo de cambio al contado porque una moneda no es intercambiable por otra moneda, ésta revelará información que permita a los usuarios de los estados financieros entender cómo este hecho afecta o se espera que afecte en la rentabilidad, la situación financiera y los flujos de efectivo de la Entidad. Estas modificaciones son efectivas a partir del 1° de enero de 2025, no teniendo un impacto significativo en los estados financieros de la Entidad.


Normas e interpretaciones que no han entrado en vigor al 30 de junio de 2025


- I) **Modificación a la NIIF 18 – Cambios en la presentación de la información en los estados de resultados:** El IASB introdujo cambios en la NIIF 18 relacionados con una estructura definida para el estado de resultados, con el objetivo de agrupar la información a presentar de una forma más uniforme y comparable. La NIIF 18 introduce tres categorías definidas de ingresos y gastos (operación, inversión y financiación) para mejorar la estructura del estado de resultado, y exige a todas las empresas que presenten nuevos subtotales definidos, incluido el resultado operativo. La estructura mejorada y los nuevos subtotales ofrecerán a los inversores un punto de partida coherente para analizar el rendimiento de las empresas y facilitarán la comparación entre ellas. Adicionalmente la NIIF 18 define un subconjunto de medidas de performance que se relacionan con el desempeño financiero de una entidad, como ciertas medidas de desempeño definidas por la administración (“MPM”). La información relacionada con estas medidas deberá revelarse en los estados financieros en una sola nota, incluyendo una conciliación entre el MPM y el subtotal especificado más similar en las Normas de Contabilidad NIIF. Estas modificaciones son efectivas para ejercicios que inicien el 1° de enero de 2027; se permite su aplicación anticipada. La Entidad se encuentra evaluando los efectos que generaría esta modificación en los estados financieros.
- II) **Modificación a la NIIF 9 y NIIF 7 – Clasificación y Medición de Instrumentos Financieros:** En mayo de 2024, el IASB introdujo modificaciones que aclaran los requisitos para el momento de reconocimiento y baja en cuentas de algunos activos y pasivos financieros, con una nueva excepción para algunos pasivos liquidados a través de un sistema de transferencia electrónica de efectivo; también clarifican y agregan orientación para evaluar si un activo financiero cumple con el criterio de generar únicamente pagos de principal e intereses (SPPI); suman nuevas revelaciones para ciertos instrumentos con términos contractuales que pueden cambiar los flujos de efectivo (como algunos instrumentos con características vinculadas al logro de objetivos ambientales, sociales y de gobierno (ESG)); y actualizan las revelaciones de los instrumentos de patrimonio designados a valor razonable con cambios en otro resultado integral. Estas modificaciones son efectivas para ejercicios que inicien el 1° de enero de 2026; se permite su aplicación anticipada. La Entidad se encuentra evaluando los efectos que generaría esta modificación en los estados financieros.
- III) **NIIF 19 – Subsidiarias sin Responsabilidad Pública- Revelaciones:** En mayo de 2024, el IASB introdujo esta norma de carácter voluntario que permite a las subsidiarias elegibles, reemplazar las revelaciones requeridas en cada NIIF específica por otras reducidas que establece. Busca equilibrar las necesidades de información de los usuarios de los estados financieros de estas entidades ahorrando costos para los preparadores. Una subsidiaria será elegible si: no tiene responsabilidad pública; y su controlante presenta estados financieros consolidados para uso público que cumplen con Normas NIIF. Estas modificaciones son efectivas para ejercicios que inicien el 1° de enero de 2027; se permite su aplicación anticipada. La Entidad se encuentra evaluando los efectos que generaría esta modificación en los estados financieros.

  
 GUILLERMO  
 TEMPESTA LEEDS  
 Presidente

  
 ALEJANDRO  
 BUTTI  
 Gerente General

  
 ANDREA C.  
 COPPOLA  
 Contadora General

Firmado a efectos de su  
 identificación con nuestro informe  
 de fecha 21-08-2025  
 Por Comisión Fiscalizadora  
  
 DIEGO MARIA  
 SERRANO REDONNET  
 Síndico - Abogado U.C.A.  
 C.P.A.C.F. - Tomo 43, Folio 115

Firmado a efectos de su identificación con  
 nuestro informe de fecha 21-08-2025  
 PRICE WATERHOUSE & CO. S.R.L.  
  
 (Socio)  
 C.P.C.E.C.A.B.A. - Tomo 1, Folio 17  
 Dr. DIEGO SISTO  
 Contador Público U.C.A.  
 C.P.C.E.C.A.B.A. - Tomo 274, Folio 12



**IV) NIIF S1 Requisitos generales para la divulgación de información financiera relacionada con la sostenibilidad:**

El IASB introdujo, en junio de 2023, el marco central para la divulgación de información material sobre riesgos y oportunidades relacionados con la sostenibilidad a lo largo de la cadena de valor de una entidad. Estos requerimientos son efectivos para ejercicios que comienzan a partir del 1 de enero de 2024; no obstante, esto está sujeto a la aprobación de la norma por parte de las jurisdicciones locales, las que se encuentran pendientes a la fecha de emisión de los presentes estados financieros.

**V) NIIF S2 Divulgaciones relacionadas con el clima:**

El IASB emitió, en junio de 2023, los requisitos a revelar por las entidades vinculados a información sobre riesgos y oportunidades relacionados con el clima. Estos requerimientos son efectivos para ejercicios que comienzan a partir del 1 de enero de 2024; no obstante, esto está sujeto a la aprobación de la norma por parte de las jurisdicciones locales, las que se encuentran pendientes a la fecha de emisión de los presentes estados financieros.

**2.2. Políticas y Estimaciones Contables Críticas**

La preparación de estados financieros de conformidad con el marco contable establecido por el BCRA requiere el uso de ciertas estimaciones contables críticas. También requiere que la Gerencia ejerza su juicio en el proceso de aplicación de las normas contables establecidas por el BCRA para establecer las políticas contables del Banco.

El Banco ha identificado las siguientes áreas que implican un mayor grado de juicio o complejidad, o áreas en las que los supuestos y estimaciones son significativos para los estados financieros que son esenciales para la comprensión de los riesgos informativos contables / financieros subyacentes:

**a- Valor razonable de derivados y otros instrumentos financieros**

El valor razonable de los instrumentos financieros que no se cotizan en los mercados activos son determinados usando técnicas de valuación. Dichas técnicas, son validadas y revisadas periódicamente por personal calificado independiente del área que las creó. Todos los modelos son evaluados y ajustados antes de ser usados, para asegurar que los resultados reflejen la información actual y precios comparativos del mercado. En lo posible, los modelos usan solamente información observable; sin embargo, factores como riesgo de crédito (propio y de la contraparte), volatilidades y correlaciones requieren de la utilización de estimaciones. Los cambios en los supuestos acerca de estos factores pueden afectar el valor razonable reportado de los instrumentos financieros.

**b- Pérdidas por deterioro de préstamos y anticipos**

El Banco evalúa las pérdidas crediticias esperadas (PCE) sobre una base prospectiva del riesgo de crédito asociadas con los activos financieros medidos a costo amortizado, a los instrumentos de deuda medidos a valor razonable con cambios en otro resultado integral, a cuentas por cobrar por arrendamientos, así como a los compromisos y garantías otorgadas no medidas a valor razonable, con excepción de los instrumentos de deuda del Sector Público no Financiero, los cuales transitoriamente quedan excluidos de las disposiciones en materia de deterioro de activos financieros, contenidas en el punto 5.5 de la NIIF 9.

La medición de las pérdidas crediticias esperadas es un área que requiere el uso de modelos complejos y supuestos significativos acerca de las condiciones económicas futuras y del comportamiento crediticio (por ejemplo, la probabilidad que el cliente ingrese en estado de default y que de ello resulten pérdidas para el Banco). La explicación sobre los inputs, supuestos y técnicas de estimación utilizadas para medir las PCE es expuesta con mayor detalle en la Nota 12.

Cabe señalar que, en la aplicación de los requerimientos contables para medir las PCE son necesarios juicios significativos, tales como:

- Determinación del criterio de incremento significativo del riesgo de crédito
- Elección de modelos y supuestos apropiados para la medición de las PCE



GUILLERMO  
TEMPESTA LEEDS  
Presidente




ALEJANDRO  
BUTTI  
Gerente General




ANDREA C.  
COPPOLA  
Contadora General

Firmado a efectos de su  
identificación con nuestro informe  
de fecha 21-08-2025  
Por Comisión Fiscalizadora



DIEGO MARIA  
SERRANO REDONNET  
Síndico - Abogado U.C.A.  
C.P.A.C.F. - Tomo 43, Folio 115

Firmado a efectos de su identificación con  
nuestro informe de fecha 21-08-2025  
PRICE WATERHOUSE & CO. S.R.L.



(Socio)

C.P.C.E.C.A.B.A. - Tomo 1, Folio 17  
Dr. DIEGO SISTO  
Contador Público U.C.A.  
C.P.C.E.C.A.B.A. - Tomo 274, Folio 12

- Establecimiento del número y ponderación relativa de los escenarios prospectivos para cada segmento de cartera y las PCE asociadas, y
- Establecimiento de los grupos de activos financieros similares a efectos de la medición de las PCE.

**c- Deterioro de Activos no Financieros**

Los activos intangibles con vidas finitas y propiedades, planta y equipo se amortizan o deprecian a lo largo de su vida útil estimada en forma lineal. El Banco monitorea las condiciones relacionadas con estos activos para determinar si los eventos y circunstancias justifican una revisión del período de amortización o depreciación restante, y si existen factores o circunstancias que impliquen un deterioro en el valor de los activos que no pueda ser recuperado.

El Banco ha aplicado el juicio en la identificación de los indicadores de deterioro de propiedad, planta y equipo y de activos intangibles y contabilizado el mismo, de corresponder.

**d- Impuesto a las ganancias e impuesto diferido**

Se requiere un juicio significativo al determinar los pasivos y activos por impuestos corrientes y diferidos. El impuesto corriente se provisiona de acuerdo con los montos que se espera pagar, y el impuesto diferido se provisiona considerando las diferencias temporarias entre las bases impositivas de los activos y pasivos y sus valores en libros, a las alícuotas que se espera estén vigentes al momento de reversión.

Se reconoce un activo por impuesto diferido en la medida en que exista la probabilidad de que se disponga de ganancias imponibles futuras contra las cuales se puedan utilizar las diferencias temporarias, basado en los presupuestos de la gerencia con respecto a los montos y la oportunidad de las ganancias imponibles futuras. Luego se debe determinar la posibilidad de que los activos por impuesto diferido se utilicen y compensen contra ganancias imponibles futuras. Los resultados reales pueden diferir de estas estimaciones, por ejemplo, cambios en la legislación impositiva o en el resultado de la revisión definitiva de las declaraciones juradas de impuestos por parte del fisco y los tribunales fiscales.

Las ganancias fiscales futuras y la cantidad de beneficios fiscales que son probables en el futuro se basan en un plan de negocios a mediano plazo preparado por la Administración de la Entidad, el cual se basa en expectativas que se consideran razonables.

**3. EFECTIVO Y DEPOSITOS EN BANCOS**

La Entidad mantiene equivalentes al efectivo con el objetivo de cumplir con compromisos de pago a corto plazo en lugar de para propósitos de inversión o similares.

Se detallan a continuación los principales componentes del efectivo y sus equivalentes:

	<b>30/06/2025</b>	<b>31/12/2024</b>
Efectivo en pesos	113.584.080	122.295.625
Efectivo en moneda extranjera	1.927.661.092	3.388.618.097
BCRA – cuentas corrientes	1.263.234.582	527.941.929
Entidades del país y del exterior	1.265.940.967	1.514.895.757
Otros	5.382.918	23.930.887
<b>Total</b>	<b>4.575.803.639</b>	<b>5.577.682.295</b>

A continuación, se presenta la conciliación de las actividades de financiación al 30 de junio de 2025 y 2024:



**GUILLERMO TEMPESTA LEEDS**  
Presidente




**ALEJANDRO BUTTI**  
Gerente General




**ANDREA C. COPPOLA**  
Contadora General

Firmado a efectos de su identificación con nuestro informe de fecha 21-08-2025 Por Comisión Fiscalizadora



**DIEGO MARIA SERRANO REDONNET**  
Síndico - Abogado U.C.A.  
C.P.A.C.F. - Tomo 43, Folio 115

Firmado a efectos de su identificación con nuestro informe de fecha 21-08-2025 PRICE WATERHOUSE & CO. S.R.L.



(Socio)  
**Dr. DIEGO SISTO**  
Contador Público U.C.A.  
C.P.C.E.C.A.B.A. - Tomo 274, Folio 12



Conceptos	31/12/2024	Flujos de Efectivo		Otros movimientos sin efectivo	30/06/2025
		Cobros	Pagos		
Obligaciones negociables emitidas	-	213.064.000	(10.964.149)	20.776.760	222.876.611
Obligaciones negociables subordinadas	194.824.520	-	(5.757.957)	6.669.962	195.736.525
Financiaci3nes recibidas del BCRA y otras instituciones financieras	13.176.800	6.649.889	(9.620.806)	683.201	10.889.084
Pasivo por arrendamientos financieros	11.909.776	-	(3.424.322)	1.462.811	9.948.265
Dividendos	-	-	(306.962.828)	-	(306.962.828)
Pago de instrumento de deuda	-	-	(9.485.882)	(1.154.867)	(10.640.749)
<b>Total</b>	<b>219.911.096</b>	<b>219.713.889</b>	<b>(346.215.944)</b>	<b>28.437.867</b>	<b>121.846.908</b>

Conceptos	31/12/2023	Flujos de Efectivo		Otros movimientos sin efectivo	30/06/2024
		Cobros	Pagos		
Obligaciones negociables emitidas	-	73.819.890	-	(16.843.593)	56.976.297
Obligaciones negociables subordinadas	332.162.719	-	-	(123.808.746)	208.353.973
Financiaci3nes recibidas del BCRA y otras instituciones financieras	3.972.538	-	(10.616.564)	14.180.389	7.536.363
Pasivo por arrendamientos financieros	21.748.425	-	(2.511.179)	(5.721.144)	13.516.102
Dividendos	-	-	(661.723.684)	-	(661.723.684)
Pago de instrumento de deuda	-	-	(9.585.627)	(1.055.122)	(10.640.749)
<b>Total</b>	<b>357.883.682</b>	<b>73.819.890</b>	<b>(684.437.054)</b>	<b>(133.248.216)</b>	<b>(385.981.698)</b>

#### 4. CATEGORÍAS DE INSTRUMENTOS FINANCIEROS

Al 30 de junio de 2025, no existen otros instrumentos financieros que los detallados en el Anexo P de los presentes estados financieros.

A continuaci3n, se detallan las categorías de instrumentos financieros al 31 de diciembre de 2024:

ACTIVOS FINANCIEROS						
Conceptos	Costo Amortizado	Valor Razonable con cambios en ORI	Valor Razonable con cambios resultados	Valor Razonable con cambios en Resultados		
				Nivel 1	Nivel 2	Nivel 3
<b>Efectivo y dep3sitos en Bancos</b>	<b>5.577.682.295</b>	-	-	-	-	-
Efectivo	3.510.913.722	-	-	-	-	-
Entidades Financieras y corresponsale:	2.042.837.686	-	-	-	-	-
Otros	23.930.887	-	-	-	-	-
<b>Títulos de deuda a valor razonable con cambios en resultados</b>	-	-	<b>89.990.706</b>	<b>89.101.374</b>	-	<b>889.332</b>
<b>Instrumentos derivados</b>	-	-	<b>178.117</b>	-	<b>178.117</b>	-
<b>Otros activos financieros</b>	<b>890.404.412</b>	-	-	-	-	-
<b>Préstamos y otras financiaci3nes</b>	<b>8.976.544.333</b>	-	-	-	-	-
Sector P3blico no Financiero	4.064.979	-	-	-	-	-
BCRA	222	-	-	-	-	-
Otras Entidades financieras	33.105.626	-	-	-	-	-
Sector Privado no Financiero y Residentes en el exterior	8.939.373.506	-	-	-	-	-
Adelantos	523.539.954	-	-	-	-	-
Documentos	1.488.878.403	-	-	-	-	-
Hipotecarios	396.912.604	-	-	-	-	-
Prendarios	1.536.480.813	-	-	-	-	-
Personales	1.012.157.835	-	-	-	-	-
Tarjetas de Crédito	2.361.692.010	-	-	-	-	-
Otros	1.619.711.887	-	-	-	-	-
<b>Otros Títulos de Deuda</b>	<b>2.742.469.068</b>	<b>853.528.169</b>	-	<b>851.980.920</b>	-	<b>1.547.249</b>
<b>Activos Financieros entregados en garantía</b>	<b>444.605.095</b>	<b>57.960.659</b>	-	<b>57.960.659</b>	-	-
<b>Inversiones en Instrumentos de Patrimonio</b>	-	-	<b>14.479.940</b>	<b>3.241.672</b>	-	<b>11.238.268</b>
<b>TOTAL ACTIVOS FINANCIEROS</b>	<b>18.631.705.203</b>	<b>911.488.828</b>	<b>104.648.763</b>	<b>1.002.284.625</b>	<b>178.117</b>	<b>13.674.849</b>

GUILLERMO TEMPESTA LEEDS  
 Presidente

ALEJANDRO BUTTI  
 Gerente General

ANDREA C. COPPOLA  
 Contadora General

Firmado a efectos de su identificaci3n con nuestro informe de fecha 21-08-2025  
 Por Comisi3n Fiscalizadora  
  
 DIEGO MARIA SERRANO REDONNET  
 SÍndico - Abogado U.C.A.  
 C.P.A.C.F. - Tomo 43, Folio 115

Firmado a efectos de su identificaci3n con nuestro informe de fecha 21-08-2025  
 PRICE WATERHOUSE & CO. S.R.L.  
  
 (Socio)  
 C.P.C.E.C.A.B.A. - Tomo 1, Folio 17  
 Dr. DIEGO SISTO  
 Contador P3blico U.C.A.  
 C.P.C.E.C.A.B.A. - Tomo 274, Folio 12

PASIVOS FINANCIEROS						
Conceptos	Costo Amortizado	Valor Razonable con cambios en ORI	Valor Razonable con cambios en resultados	Valor Razonable con cambios en Resultados	Conceptos	Costo Amortizado
				Nivel 1	Nivel 2	Nivel 3
<b>Depósitos</b>	<b>15.225.144.630</b>	-	-	-	-	-
Sector Público no Financiero	132.716.007	-	-	-	-	-
Sector Financiero	7.026.777	-	-	-	-	-
Sector Privado no Financiero y Residentes en el exterior	15.085.401.846	-	-	-	-	-
Cuentas corrientes	5.043.702.522	-	-	-	-	-
Caja de ahorros	5.809.647.623	-	-	-	-	-
Plazo fijo e inversiones a plazo	4.020.243.473	-	-	-	-	-
Otros	211.808.228	-	-	-	-	-
<b>Instrumentos derivados</b>	-	-	<b>1.206.234</b>	-	<b>1.206.234</b>	-
<b>Otros pasivos financieros</b>	<b>996.107.451</b>	-	-	-	-	-
<b>Financiaciones recibidas del BCRA y otras instituciones financieras</b>	<b>13.176.800</b>	-	-	-	-	-
<b>Obligaciones subordinadas</b>	<b>194.824.520</b>	-	-	-	-	-
<b>TOTAL PASIVOS FINANCIEROS</b>	<b>16.429.253.401</b>	-	<b>1.206.234</b>	-	<b>1.206.234</b>	-

## 5. VALORES RAZONABLES

Los criterios y métodos de medición utilizados para la estimación del valor razonable de los instrumentos financieros al 30 de junio de 2025 no difieren significativamente de los detallados en la Nota 5 a los estados financieros anuales.

Los instrumentos financieros de la Entidad medidos a valor razonable al 30 de junio de 2025 y al 31 de diciembre de 2024 se detallan en los anexos A y P y en la nota 4.

### a) Movimientos del período – Instrumentos de Valor Razonable Nivel 3

Se detallan en el siguiente cuadro los movimientos de los instrumentos medidos a Valor Razonable nivel 3 durante el período:

	31/12/2024	Transferencias	Altas	Bajas	Otros	30/06/2025
<b>Títulos de deuda a valor razonable con cambios en resultados</b>	889.332	(259.493)	1.920.229	-	(629.839)	1.920.229
<b>Otros Títulos de Deuda</b>	1.547.249	(2.828.223)	-	-	2.581.536	1.300.562
<b>Instrumentos de patrimonio</b>	11.238.268	-	-	(2.245.004)	3.094.254	12.087.518

### b) Traspaso entre niveles

Los instrumentos financieros que fueron traspasados entre los distintos niveles de valoración durante el período presentan los siguientes saldos en el estado de situación financiera al 30 de junio de 2025.

#### Activos

- Títulos de deuda a valor razonable con cambios en resultados
- Otros títulos de deuda

#### Total

De:	Nivel 1	Nivel 1	Nivel 3
A:	Nivel 2	Nivel 3	Nivel 1
	-	-	259.493
	7.740.212	26.188	2.854.411
	<b>7.740.212</b>	<b>26.188</b>	<b>3.113.904</b>

Dichos traspasos fueron en función de la observabilidad de las cotizaciones al cierre, conforme la definición establecida en las técnicas de valuación de la Entidad.

GUILLERMO TEMPESTA LEEDS  
 Presidente

ALEJANDRO BUTTI  
 Gerente General

ANDREA C. COPPOLA  
 Contadora General

Firmado a efectos de su identificación con nuestro informe de fecha 21-08-2025 Por Comisión Fiscalizadora  
  
 DIEGO MARIA SERRANO REDONNET  
 Síndico - Abogado U.C.A.  
 C.P.A.C.F. - Tomo 43, Folio 115

Firmado a efectos de su identificación con nuestro informe de fecha 21-08-2025 PRICE WATERHOUSE & CO. S.R.L.  
  
 (Socio)  
 C.P.C.E.C.A.B.A. - Tomo 1, Folio 17  
 Dr. DIEGO SISTO  
 Contador Público U.C.A.  
 C.P.C.E.C.A.B.A. - Tomo 274, Folio 12

### c) Valor Razonable de Otros Instrumentos Financieros medidos a costo amortizado

Al 30 de junio 2025 y al 31 de diciembre de 2024, la Entidad registró instrumentos financieros que no fueron valuados a su valor razonable.

A continuación, se describen las metodologías y supuestos utilizados para determinar los valores razonables de estos instrumentos financieros:

- Activos cuyo valor razonable es similar al valor en libros para los activos y pasivos financieros que son líquidos o tienen vencimiento a corto plazo se consideró que el valor en libros es similar al valor razonable. Este supuesto también se aplica para los depósitos en caja de ahorro, cuentas corrientes y otros depósitos.
- Instrumentos financieros a tasa fija: el valor razonable de los activos financieros se determinó descontando los flujos de fondos futuros a las tasas de mercado corrientes ofrecidas, para cada ejercicio, para instrumentos financieros de similares características. El valor razonable estimado de los depósitos con tasa de interés fija se determinó descontando los flujos de fondos futuros mediante la utilización de tasas de interés de mercado para imposiciones con vencimientos similares a las de la cartera del Banco. El valor razonable de los préstamos que devengan una tasa variable se determinó descontando los flujos de fondos futuros estimados considerando la tasa variable aplicable contractualmente a la fecha de medición, descontadas utilizando tasas de mercado más el spread del tipo de instrumento financiero. El spread corresponde al de la nueva producción de préstamos del último mes anterior al cálculo.
- Para los activos cotizados y la deuda cotizada emitida, el valor razonable se determinó en base a los precios de mercado.

El siguiente cuadro presenta el valor razonable de los principales instrumentos financieros registrados a costo amortizado en los estados financieros desglosado según el nivel de valor razonable:

Cartera de instrumentos	Valor Libros	Valor Razonable	Al 30 de junio de 2025		
			VR nivel 1	VR nivel 2	VR nivel 3
<b>ACTIVOS FINANCIEROS</b>					
- Otros Activos Financieros	921.622.690	918.654.118	-	801.129.373	117.524.745
- Préstamos y Otras Financiaciones	11.249.315.647	11.466.188.535	-	11.392.327	11.454.796.208
- Otros títulos de deuda	1.737.791.615	1.674.047.940	1.497.716.289	165.357.879	10.973.772
- Activos financieros entregados en garantía	480.040.208	479.286.938	25.063.892	255.719.979	198.503.067
<b>TOTAL ACTIVOS FINANCIEROS</b>	<b>14.388.770.160</b>	<b>14.538.177.531</b>	<b>1.522.780.181</b>	<b>1.233.599.558</b>	<b>11.781.797.792</b>
<b>PASIVOS FINANCIEROS</b>					
- Depósitos	16.181.951.295	16.184.110.276	-	22.787.974	16.161.322.302
- Otros Pasivos Financieros	960.869.012	960.869.012	-	243.098	960.625.914
- Financiaciones recibidas del BCRA y otras instituciones financieras	10.889.084	10.889.084	-	10.501.039	388.045
- Obligaciones Emitidas	222.876.611	222.876.611	-	222.876.611	-
- Obligaciones Subordinadas	195.736.525	195.736.525	-	195.736.525	-
<b>TOTAL PASIVOS FINANCIEROS</b>	<b>17.572.322.527</b>	<b>17.574.481.508</b>	<b>-</b>	<b>452.145.247</b>	<b>17.122.336.261</b>

GUILLERMO TEMPESTA LEEDS  
Presidente

ALEJANDRO BUTTI  
Gerente General

ANDREA C. COPPOLA  
Contadora General

Firmado a efectos de su identificación con nuestro informe de fecha 21-08-2025  
Por Comisión Fiscalizadora

DIEGO MARIA SERRANO REDONNET  
Síndico - Abogado U.C.A.  
C.P.A.C.F. - Tomo 43, Folio 115

Firmado a efectos de su identificación con nuestro informe de fecha 21-08-2025  
PRICE WATERHOUSE & CO. S.R.L.

(Socio)  
C.P.C.E.C.A.B.A. - Tomo 1, Folio 17  
Dr. DIEGO SISTO  
Contador Público U.C.A.  
C.P.C.E.C.A.B.A. - Tomo 274, Folio 12

Cartera de instrumentos	Valor Libros	Valor Razonable	Al 31 de diciembre de 2024		
			VR nivel 1	VR nivel 2	VR nivel 3
<b>ACTIVOS FINANCIEROS</b>					
- Otros Activos Financieros	890.404.412	897.577.895	-	693.135.406	204.442.489
- Préstamos y Otras Financiaciones	8.976.544.333	9.412.763.747	-	29.959.017	9.382.804.730
- Otros Títulos de Deuda	2.742.491.834	2.744.795.502	2.375.762.300	348.563.973	20.469.229
- Activos financieros entregados en garantía	444.605.095	444.030.411	10.483.403	215.447.950	218.099.058
<b>TOTAL ACTIVOS FINANCIEROS</b>	<b>13.054.045.674</b>	<b>13.499.167.555</b>	<b>2.386.245.703</b>	<b>1.287.106.346</b>	<b>9.825.815.506</b>
<b>PASIVOS FINANCIEROS</b>					
- Depósitos	15.225.144.630	15.233.677.071	-	13.351.111	15.220.325.960
- Otros Pasivos Financieros	996.107.451	929.493.333	-	37.449	929.455.884
- Financiaciones recibidas del BCRA y otras instituciones financieras	13.176.800	13.176.800	-	12.912.469	264.331
- Obligaciones Subordinadas	194.824.520	194.824.520	-	194.824.520	-
<b>TOTAL PASIVOS FINANCIEROS</b>	<b>16.429.253.401</b>	<b>16.371.171.724</b>	<b>-</b>	<b>221.125.549</b>	<b>16.150.046.175</b>

## 6. INSTRUMENTOS DERIVADOS PARA NEGOCIACIÓN

- a) Al 30 de junio de 2025 y al 31 de diciembre de 2024, existían operaciones de compras y ventas a término de moneda extranjera por 104.462.996 y 30.190.681 respectivamente, y al 30 de junio de 2025, futuros liquidables en pesos sin entrega del activo subyacente negociado por 142.818.333, las cuales se encuentran registradas en partidas fuera del balance.

A continuación, se expone la composición del rubro:

	30/06/2025	31/12/2024
<u>Activos</u>		
Futuros y Forwards	478.543	178.117
<u>Pasivos</u>		
Futuros y Forwards	6.453.930	1.206.234

Los valores nominales de las operaciones se informan a continuación:

	30/06/2025	31/12/2024
<u>Activos</u>		
Futuros (Anexo O)	269.545.200	3.565.128
Forward (Anexo O)	104.462.996	30.190.681

Las operaciones de compra y venta a término efectuadas por la Entidad han generado, en los períodos finalizados el 30 de junio de 2025 y 2024 un resultado positivo de 3.815.570 y negativo de 9.398.704, respectivamente.

## 7. OPERACIONES DE PASE Y CAUCIONES

Al 30 de junio de 2025, la Entidad no mantenía concertadas operaciones de pases y cauciones.

Los resultados generados por la Entidad como consecuencia de sus operaciones de pases durante los períodos de seis meses finalizados el 30 de junio de 2025 y 2024 ascienden a 2.614.354 (pérdida) y 1.090.930.925 (ganancia), respectivamente.



GUILLERMO  
TEMPESTA LEEDS  
Presidente




ALEJANDRO  
BUTTI  
Gerente General




ANDREA C.  
COPPOLA  
Contadora General

Firmado a efectos de su  
identificación con nuestro informe  
de fecha 21-08-2025  
Por Comisión Fiscalizadora



DIEGO MARIA  
SERRANO REDONNET  
Síndico - Abogado U.C.A.  
C.P.A.C.F. - Tomo 43, Folio 115

Firmado a efectos de su identificación con  
nuestro informe de fecha 21-08-2025  
PRICE WATERHOUSE & CO. S.R.L.



(Socio)  
C.P.C.E.C.A.B.A. - Tomo 1, Folio 17  
Dr. DIEGO SISTO  
Contador Público U.C.A.  
C.P.C.E.C.A.B.A. - Tomo 274, Folio 12

## 8. OTROS ACTIVOS FINANCIEROS

Al 30 de junio de 2025 y al 31 de diciembre de 2024, los saldos de otros activos financieros corresponden a:

	<u>30/06/2025</u>	<u>31/12/2024</u>
Deudores varios	108.585.594	171.105.346
Deudores financieros y no financieros por ventas al contado a liquidar	811.842.134	716.996.942
Intereses devengados a cobrar	632.442	1.002.316
Otros	1.363.614	2.751.101
Previsión por riesgo de incobrabilidad (Anexo R)	(801.094)	(1.451.293)
<b>Total Otros Activos Financieros</b>	<b><u>921.622.690</u></b>	<b><u>890.404.412</u></b>

## 9. PRÉSTAMOS Y OTRAS FINANCIACIONES

Al 30 de junio de 2025 y al 31 de diciembre de 2024, los saldos de préstamos y otras financiaciones corresponden a:

	<u>30/06/2025</u>	<u>31/12/2024</u>
<b>Sector público</b>	<b>1.460.505</b>	<b>4.064.979</b>
<b>Sector financiero</b>	<b>45.639.272</b>	<b>33.105.848</b>
BCRA	193	222
Adelantos	11.422.468	29.587
Documentos	33.122.438	23.194.880
Préstamos Inter financieros	1.173.247	9.898.346
Previsiones por incobrabilidad (Anexo R)	(79.074)	(17.187)
<b>Sector privado no financiero</b>	<b>11.202.215.870</b>	<b>8.939.373.506</b>
Tarjetas de crédito	2.525.970.776	2.361.692.010
Prefinanciación y financiación de exportaciones	2.163.858.385	1.383.315.259
Documentos	1.603.113.764	1.488.878.403
Personales	1.523.200.165	1.012.157.835
Adelantos en cuenta corriente	846.970.547	398.612.988
Prendarios	1.728.155.176	1.536.480.813
Hipotecarios	616.310.457	396.912.604
Otros adelantos	63.990.700	124.926.966
Otros préstamos e Intereses documentados	586.942.541	569.651.158
Previsiones por incobrabilidad (Anexo R)	(456.296.641)	(333.254.530)
<b>Total</b>	<b><u>11.249.315.647</u></b>	<b><u>8.976.544.333</u></b>

La Entidad registra como partidas fuera del balance las siguientes operaciones de crédito que se encuentran sujetas a las mismas políticas crediticias aplicables a las financiaciones registradas en el activo, excepto para las garantías, avales y otros compromisos eventuales a favor de terceros por cuenta de clientes:

	<u>30/06/2025</u>	<u>31/12/2024</u>
Garantías otorgadas	56.686.468	18.887.055
Responsabilidades por operaciones de comercio exterior	31.707.736	54.835.238
Créditos acordados	6.000.000	154.488.883
Créditos documentarios	3.983.752	10.793.554
<b>TOTAL</b>	<b><u>98.377.956</u></b>	<b><u>239.004.730</u></b>

Por otra parte, al 30 de junio de 2025 y al 31 de diciembre de 2024, el Banco posee los siguientes colaterales sobre los préstamos y otras financiaciones otorgadas:

	<u>30/06/2025</u>	<u>31/12/2024</u>
Garantías preferidas recibidas A	295.311.834	291.004.527
Garantías preferidas recibidas B	2.498.523.687	1.556.214.271
Otras garantías recibidas	2.512.529.077	2.147.969.272
	<b><u>5.306.364.598</u></b>	<b><u>3.995.188.070</u></b>

GUILLERMO  
TEMPESTA LEEDS  
Presidente

ALEJANDRO  
BUTTI  
Gerente General

ANDREA C.  
COPPOLA  
Contadora General

Firmado a efectos de su  
identificación con nuestro informe  
de fecha 21-08-2025  
Por Comisión Fiscalizadora

DIEGO MARIA  
SERRANO REDONNET  
Síndico - Abogado U.C.A.  
C.P.A.C.F. - Tomo 43, Folio 115

Firmado a efectos de su identificación con  
nuestro informe de fecha 21-08-2025  
PRICE WATERHOUSE & CO. S.R.L.

(Socio)

C.P.C.E.C.A.B.A. - Tomo 1, Folio 17  
Dr. DIEGO SISTO  
Contador Público U.C.A.  
C.P.C.E.C.A.B.A. - Tomo 274, Folio 12

Según el Texto Ordenado de “Garantías” del BCRA, se consideran garantías preferidas “A” a las constituidas por la cesión o caución de derechos respecto de títulos o documentos de cualquier naturaleza que, fehacientemente instrumentadas, aseguren que la entidad podrá disponer de los fondos en concepto de cancelación de la obligación contraída por el cliente, sin necesidad de requerir previamente el pago al deudor. La efectivización depende de terceros solventes o de la existencia de mercados en los que puedan liquidarse directamente los mencionados títulos o documentos, o los efectos que ellos representan, ya sea que el vencimiento de ellos coincida o sea posterior al vencimiento del préstamo o de los pagos periódicos comprometidos, o que el producido sea aplicado a la cancelación de la deuda o transferido directamente a la entidad a ese fin. Asimismo, se considera garantías preferidas “B”, a las constituidas por derechos reales sobre bienes o compromisos de terceros que, fehacientemente instrumentados, aseguren que la entidad podrá disponer de los fondos en concepto de cancelación de la obligación contraída por el cliente, cumpliendo previamente los procedimientos establecidos para la ejecución de las garantías.

Finalmente, se considera Otras garantías a las no incluidas explícitamente en los puntos precedentes.

## 10. ARRENDAMIENTOS

Esta nota provee información de los arrendamientos en los cuales el Banco actúa como arrendatario.

Montos reconocidos en el estado de situación financiera

	<u>30/06/2025</u>	<u>31/12/2024</u>
Derecho de uso de inmuebles arrendados (Nota 14)	23.220.507	29.488.103
Arrendamiento a pagar (Nota 19)	9.948.265	11.909.776

Las altas de derecho de uso durante el período 2025 fueron 2.959.599 (Nota 14).

- Montos reconocidos en el estado de resultados

	<u>30/06/2025</u>	<u>30/06/2024</u>
Depreciación de derecho de uso - Inmuebles	9.111.657	24.408.654
Intereses sobre el pasivo por arrendamiento (Nota 26.4)	686.293	829.007

Al 30 de junio de 2025 y 2024, el total de flujos financieros relacionados con arrendamientos fue de 3.424.322 y 2.511.179, respectivamente.

## 11. ACTIVOS FINANCIEROS ENTREGADOS EN GARANTIA

En el rubro “Activos financieros entregados en garantía”, se exponen activos financieros de disponibilidad restringida por actividades relacionadas principalmente con la operatoria de tarjetas de crédito, cauciones, derivados y cámaras de compensación:

	<u>30/06/2025</u>	<u>31/12/2024</u>
Depósitos en garantía	175.480.191	246.036.224
Banco Central de la República Argentina - Cuentas especiales de garantías	304.560.017	256.529.530
<b>TOTAL</b>	<b><u>480.040.208</u></b>	<b><u>502.565.754</u></b>


## 12. DETERIORO DE VALOR DE ACTIVOS FINANCIEROS


Las pérdidas crediticias esperadas (“PCE”) se determinan conforme los criterios y lineamientos establecidos en la nota 12 de los estados financieros anuales.


- a) A continuación, se describen las características principales de los segmentos de Pymes, Empresas, e Instituciones (en miles de pesos) al 30 de junio de 2025:

  
 GUILLERMO  
 TEMPESTA LEEDS  
 Presidente

  
 ALEJANDRO  
 BUTTI  
 Gerente General

  
 ANDREA C.  
 COPPOLA  
 Contadora General

Firmado a efectos de su  
 identificación con nuestro informe  
 de fecha 21-08-2025  
 Por Comisión Fiscalizadora  
  
 DIEGO MARIA  
 SERRANO REDONNET  
 Síndico - Abogado U.C.A.  
 C.P.A.C.F. - Tomo 43, Folio 115

Firmado a efectos de su identificación con  
 nuestro informe de fecha 21-08-2025  
 PRICE WATERHOUSE & CO. S.R.L.  
  
 (Socio)  
 C.P.C.E.C.A.B.A. - Tomo 1, Folio 17  
 Dr. DIEGO SISTO  
 Contador Público U.C.A.  
 C.P.C.E.C.A.B.A. - Tomo 274, Folio 12



- Pymes 1 Persona Física: clientes persona física inscriptos en AFIP con actividad comercial, agro, industria o servicios (con 3 o más empleados) y que poseen una facturación menor a 1.200.000 (en el caso de clientes agro hasta 700.000), y que hayan solicitado asistencia crediticia mediante algún producto de negocios.
  - Pymes 1 Persona Jurídica: clientes personas jurídicas que están inscriptas en AFIP con actividad comercial, agro, industria o servicios y que poseen una facturación menor a 1.200.000. En el caso de clientes agro, hasta 700.000.
  - Pymes 2: personas jurídicas y físicas, inscriptas en AFIP con actividad comercial, industria o servicios, que poseen una facturación entre 1.200.000 y 6.000.000, y de 700.000 hasta 2.800.000 para los clientes agro.
  - Empresas: aquellas que poseen una facturación entre 6.000.000 y 22.000.000, y de 2.800.000 hasta 15.000.000 para los clientes agro.
  - Grandes Empresas: aquellas que poseen una facturación mayor a 22.000.000, y en el caso de los clientes agro, los casos mayores a 15.000.000.
- b) En relación con la Información prospectiva considerada en los modelos de pérdidas crediticias esperadas se presentan a continuación las principales variables macroeconómicas utilizadas para estimar al 30 de junio de 2025:

#### Escenarios

Variable	2025-2029		
	Escenario Adverso	Escenario Base	Escenario Positivo
PIB	1,37%	3,83%	4,66%
Desempleo	9,32%	5,73%	5,19%
Variación salario real	0,64%	2,95%	4,42%

Las ponderaciones asignadas a cada escenario es la siguiente:

Adverso	Base	Positivo
25%	50%	25%

- c) A continuación, se presenta un análisis de la exposición al riesgo de crédito de los instrumentos financieros para los cuales se reconocieron provisiones por pérdidas crediticias esperadas. El Importe bruto en libros de los activos financieros incluidos en el cuadro adjunto representa la máxima exposición al riesgo de crédito de dichos activos.:

	30/06/2025				
	Estado 1	Estado 2	Estado 3	Créditos deteriorados comprados u originados	Total
Individuos					
Hipotecarios	800.073.901	8.081.606	9.052.656	-	817.208.163
Prendarios	710.387.234	84.162.467	65.795.044	-	860.344.745
Personales	1.215.139.292	271.353.876	82.260.998	12	1.568.754.178
Tarjetas	14.121.237.420	169.240.845	34.297.290	87.430	14.324.862.985
Cuentas Corrientes	840.414.420	39.005.320	99.299.767	175	978.719.682
Otros	1.666.928	121.906	27.397	-	1.816.231
Pymes	3.151.626.417	224.026.053	47.770.349	-	3.423.422.819
Empresas	2.191.326.343	27.794.958	19.689.431	-	2.238.810.732
Instituciones	96.915.119	4.535.397	342.971	-	101.793.487
Banca Mayorista	2.635.079.161	13.637.900	-	-	2.648.717.061
Actividades corporativas	120.110.590	-	-	-	120.110.590
<b>Importe bruto en libros</b>	<b>25.883.976.825</b>	<b>841.960.328</b>	<b>358.535.903</b>	<b>87.617</b>	<b>27.084.560.673</b>

GUILLERMO TEMPESTA LEEDS  
Presidente

ALEJANDRO BUTTI  
Gerente General

ANDREA C. COPPOLA  
Contadora General

Firmado a efectos de su identificación con nuestro informe de fecha 21-08-2025  
Por Comisión Fiscalizadora

DIEGO MARIA SERRANO REDONNET  
Síndico - Abogado U.C.A.  
C.P.A.C.F. - Tomo 43, Folio 115

Firmado a efectos de su identificación con nuestro informe de fecha 21-08-2025  
PRICE WATERHOUSE & CO. S.R.L.

(Socio)  
C.P.C.E.C.A.B.A. - Tomo 1, Folio 17  
Dr. DIEGO SISTO  
Contador Público U.C.A.  
C.P.C.E.C.A.B.A. - Tomo 274, Folio 12



30/06/2025					
Estado 1	Estado 2	Estado 3	Créditos deteriorados comprados u originados	Total	
Individuos					
Hipotecarios	1.140.273	508.464	6.902.599	-	8.551.336
Prendarios	6.960.114	5.489.711	40.680.068	-	53.129.893
Personales	26.486.229	30.781.999	62.430.366	1	119.698.595
Tarjetas	68.266.054	16.593.694	28.496.786	267	113.356.801
Cuentas Corrientes	12.043.086	12.398.066	84.263.852	5	108.705.009
Otros	80.199	20.761	15.575	-	116.535
Pymes	30.582.460	20.091.170	29.410.584	-	80.084.214
Empresas	9.095.814	1.019.026	8.966.728	-	19.081.568
Instituciones	143.902	231.214	201.364	-	576.480
Banca Mayorista	2.195.375	37.710	-	-	2.233.085
Actividades corporativas	885.340	-	-	-	885.340
<b>Previsión por riesgo de incobrabilidad</b>	<b>157.878.846</b>	<b>87.171.815</b>	<b>261.367.922</b>	<b>273</b>	<b>506.418.856</b>

31/12/2024					
Estado 1	Estado 2	Estado 3	Créditos deteriorados comprados u originados	Total	
Individuos					
Hipotecarios	472.177.326	44.476.439	8.416.871	-	525.070.636
Prendarios	542.707.769	128.538.342	49.677.384	-	720.923.495
Personales	790.432.000	106.610.785	27.727.541	14	924.770.340
Tarjetas	11.913.122.680	85.387.856	14.614.304	83.301	12.013.208.141
Cuentas Corrientes	744.913.844	10.472.786	36.451.751	175	791.838.556
Otros	1.839.874	26.666	27.748	-	1.894.288
Pymes	3.168.180.852	185.866.342	32.182.846	1.815	3.386.231.855
Empresas	1.840.186.751	21.743.316	15.067.540	-	1.876.997.607
Instituciones	89.884.499	4.063.327	229.158	-	94.176.984
Banca Mayorista	2.016.832.641	14.127.368	-	-	2.030.960.009
Actividades corporativas	146.711.922	-	-	-	146.711.922
<b>Importe bruto en libros</b>	<b>21.726.990.158</b>	<b>601.313.227</b>	<b>184.395.143</b>	<b>85.305</b>	<b>22.512.783.833</b>

31/12/2024					
Estado 1	Estado 2	Estado 3	Créditos deteriorados comprados u originados	Total	
Individuos					
Hipotecarios	709.636	2.491.745	5.577.620	-	8.779.001
Prendarios	7.643.342	13.928.000	32.761.339	-	54.332.681
Personales	27.017.431	16.175.564	23.024.336	2	66.217.333
Tarjetas	74.979.838	11.157.489	13.079.925	122	99.217.374
Cuentas Corrientes	15.839.901	4.536.751	32.650.597	13	53.027.262
Otros	163.971	4.532	21.862	-	190.365
Pymes	43.726.195	19.458.827	24.484.657	40	87.669.719
Empresas	18.079.221	2.813.056	7.596.489	-	28.488.766
Instituciones	433.394	356.281	157.912	-	947.587
Banca Mayorista	1.819.512	22.452	-	-	1.841.964
Actividades corporativas	1.655.589	-	-	-	1.655.589
<b>Previsión por riesgo de incobrabilidad</b>	<b>192.068.030</b>	<b>70.944.697</b>	<b>139.354.737</b>	<b>177</b>	<b>402.367.641</b>

GUILLERMO TEMPESTA LEEDS  
Presidente

ALEJANDRO BUTTI  
Gerente General

ANDREA C. COPPOLA  
Contadora General

Firmado a efectos de su identificación con nuestro informe de fecha 21-08-2025  
Por Comisión Fiscalizadora

DIEGO MARIA SERRANO REDONNET  
Síndico - Abogado U.C.A.  
C.P.A.C.F. - Tomo 43, Folio 115

Firmado a efectos de su identificación con nuestro informe de fecha 21-08-2025  
PRICE WATERHOUSE & CO. S.R.L.

(Socio)  
C.P.C.E.C.A.B.A. - Tomo 1, Folio 17  
Dr. DIEGO SISTO  
Contador Público U.C.A.  
C.P.C.E.C.A.B.A. - Tomo 274, Folio 12

d) El detalle de los factores que afectan la previsión por riesgo de crédito correspondiente es el siguiente:

	Etapa 1	Etapa 2	Etapa 3	Créditos deteriorados comprados	Total 30/06/2025
	PCE a 12 meses	PCE Lifetime	PCE Lifetime		
<b>Previsión por riesgo de crédito al inicio</b>	<b>192.068.030</b>	<b>70.944.697</b>	<b>139.354.737</b>	<b>177</b>	<b>402.367.641</b>
Transferencias:					
Transferencias desde Etapa 1 a Etapa 2	(12.871.237)	46.025.119	-	-	33.153.882
Transferencias desde Etapa 1 a Etapa 3	(6.698.631)	-	95.892.489	-	89.193.858
Transferencias desde Etapa 2 a Etapa 1	3.748.988	(13.403.464)	-	-	(9.654.476)
Transferencias desde Etapa 2 a Etapa 3	-	(17.079.923)	77.486.723	-	60.406.800
Transferencias desde Etapa 3 a Etapa 2	-	216.512	(987.155)	-	(770.643)
Nuevos activos financieros originados o comprados	44.633.323	-	-	-	44.633.323
Reconducciones, refinanciaciones y otros	-	25.828.921	29.374.358	-	55.203.279
Cambios en PD/LGD/EAD	(18.621.640)	(3.167.955)	6.658.449	(11)	(15.131.157)
Diferencia de cotización	1.098.096	414.876	1.328.590	-	2.841.562
Provisiones fuera de modelo	1.416	(3.527.578)	-	-	(3.526.162)
Otros movimientos	(750.998)	263.530	(2.211.724)	129	(2.699.063)
Activos financieros dados de baja	(19.535.467)	(10.037.297)	2.562.215	-	(27.010.549)
Bajas contables (fallidos)	-	-	(69.811.981)	-	(69.811.981)
Resultado monetario generado por provisiones	(25.193.034)	(9.305.623)	(18.278.779)	(22)	(52.777.458)
<b>Previsión por riesgo de crédito al 30/06/2025</b>	<b>157.878.846</b>	<b>87.171.815</b>	<b>261.367.922</b>	<b>273</b>	<b>506.418.856</b>

	Etapa 1	Etapa 2	Etapa 3	Créditos deteriorados comprados	Total 31/12/2024
	PCE a 12 meses	PCE Lifetime	PCE Lifetime		
<b>Previsión por riesgo de crédito al inicio</b>	<b>117.204.876</b>	<b>67.636.677</b>	<b>86.777.042</b>	<b>268</b>	<b>271.618.863</b>
Transferencias:					
Transferencias desde Etapa 1 a Etapa 2	(2.113.691)	15.271.252	-	-	13.157.561
Transferencias desde Etapa 1 a Etapa 3	(1.387.616)	-	37.460.568	-	36.072.952
Transferencias desde Etapa 2 a Etapa 1	5.592.545	(9.565.285)	-	-	(3.972.740)
Transferencias desde Etapa 2 a Etapa 3	-	(1.839.906)	21.319.206	-	19.479.300
Transferencias desde Etapa 3 a Etapa 2	-	142.480	(564.799)	-	(422.319)
Nuevos activos financieros originados o comprados	93.078.594	-	-	-	93.078.594
Reconducciones, refinanciaciones y otros	-	36.922.925	71.041.401	-	107.964.326
Cambios en PD/LGD/EAD	58.753.847	9.213.486	2.784.216	53	70.751.602
Diferencia de cotización	(190.465)	4.916.251	(770.746)	-	3.955.040
Provisiones fuera de modelo	(154.405)	3.863.889	-	-	3.709.484
Otros movimientos	(2.517.395)	(9.212.734)	(873.984)	-	(12.604.113)
Activos financieros dados de baja	(12.815.447)	(9.827.337)	26.143.902	-	3.501.118
Bajas contables (fallidos)	-	-	(57.034.217)	-	(57.034.217)
Resultado monetario generado por provisiones	(63.382.813)	(36.577.001)	(46.927.852)	(144)	(146.887.810)
<b>Previsión por riesgo de crédito al 31/12/2024</b>	<b>192.068.030</b>	<b>70.944.697</b>	<b>139.354.737</b>	<b>177</b>	<b>402.367.641</b>

GUILLERMO TEMPESTA LEEDS  
Presidente

ALEJANDRO BUTTI  
Gerente General

ANDREA C. COPPOLA  
Contadora General

Firmado a efectos de su identificación con nuestro informe de fecha 21-08-2025  
Por Comisión Fiscalizadora

DIEGO MARIA SERRANO REDONNET  
Síndico - Abogado U.C.A.  
C.P.A.C.F. - Tomo 43, Folio 115

Firmado a efectos de su identificación con nuestro informe de fecha 21-08-2025  
PRICE WATERHOUSE & CO. S.R.L.

(Socio)  
C.P.C.E.C.A.B.A. - Tomo 1, Folio 17  
Dr. DIEGO SISTO  
Contador Público U.C.A.  
C.P.C.E.C.A.B.A. - Tomo 274, Folio 12

### 13. INVERSIONES EN SUBSIDIARIAS, ASOCIADAS Y NEGOCIOS CONJUNTOS

Al 30 de junio de 2025 y al 31 de diciembre 2024, la composición de los saldos de inversiones en subsidiarias, asociadas y negocios conjuntos era de la siguiente:

	Clase	Valor Nominal Unitario	Votos por Acción	Porcentaje de Participación	Cantidad	30/06/2025	31/12/2024
<b>Controladas</b>							
En el país:							
- Santander Valores S.A.	Ordinarias	\$ 1	1	94,86%	12.269.030	51.295.050	44.981.423
- Santander Tecnología Argentina S.A.	Ordinarias	\$ 1	1	94,90%	10.258.863	11.674.672	28.167.143
- Santander Consumer S.A.	Ordinarias	\$ 1	1	99,99%	3.113.562.799	23.270.430	22.756.937
- Cartasur Cards S.A.U.	Ordinarias	\$ 1	1	100,00%	2.595.000	20.888.583	20.120.434
<b>Asociadas y negocios conjuntos</b>							
En el país:							
- Gire S.A.	Ordinarias	\$ 1	1	58,33%	57.163	66.474.706	68.831.549
- Play Digital S.A.	Ordinarias	\$ 1	1	14,21%	796.043.949	589.312	930.337
						<b>174.192.753</b>	<b>185.787.823</b>

Los movimientos en dichas inversiones son los siguientes:

	Santander Valores S.A.	Santander Tecnología Argentina S.A.	Santander Consumer S.A.	Cartasur Cards S.A.	Gire S.A.	Play Digital S.A.
<b>Saldo neto al inicio del ejercicio</b>	<b>44.981.423</b>	<b>28.167.143</b>	<b>22.756.937</b>	<b>20.120.434</b>	<b>68.831.549</b>	<b>930.337</b>
Dividendos recibidos	(1.927.925)	(22.223.928)	-	-	-	-
Aportes	-	-	-	-	-	-
Participación en los resultados	8.241.552	5.731.457	513.493	768.149	(2.356.843)	(341.025)
<b>Saldo Neto al 30/06/2025</b>	<b>51.295.050</b>	<b>11.674.672</b>	<b>23.270.430</b>	<b>20.888.583</b>	<b>66.474.706</b>	<b>589.312</b>

### 14. PROPIEDAD, PLANTA Y EQUIPO

Al 30 de junio de 2025, los saldos y variaciones del período de Propiedad, Planta y Equipo se detallan a continuación:

	Mobiliarios e Instalaciones	Máquinas y Equipos	Rodados	Derecho de uso inmuebles arrendados (Nota 10)	Bienes Diversos	Obras en curso	Terrenos y Edificios	30/06/2025
<b>Valor neto en libros al inicio</b>	<b>66.118.129</b>	<b>151.659.663</b>	<b>3.742.170</b>	<b>29.488.103</b>	<b>5.814.429</b>	<b>4.748.321</b>	<b>326.759.531</b>	<b>588.330.346</b>
Aumentos	1.019.284	16.462.558	92.809	2.959.599	1.143.814	4.278.182	10.691.136	36.647.382
Disminuciones / Reclasificaciones	-	-	(90.106)	(115.538)	-	-	(134.878)	(340.522)
Cargo por depreciación	(10.447.602)	(25.513.135)	(462.723)	(9.111.657)	(1.535.378)	-	(5.646.611)	(52.717.106)
<b>Valor neto en libros al cierre</b>	<b>56.689.811</b>	<b>142.609.086</b>	<b>3.282.150</b>	<b>23.220.507</b>	<b>5.422.865</b>	<b>9.026.503</b>	<b>331.669.178</b>	<b>571.920.100</b>
Costo/ Valor Razonable	320.579.418	516.926.458	5.143.246	265.085.800	28.634.930	9.026.503	337.306.683	1.482.703.038
Depreciación acumulada	(263.889.607)	(374.317.372)	(1.861.096)	(241.865.293)	(23.212.065)	-	(5.637.505)	(910.782.938)
<b>Valor neto en libros</b>	<b>56.689.811</b>	<b>142.609.086</b>	<b>3.282.150</b>	<b>23.220.507</b>	<b>5.422.865</b>	<b>9.026.503</b>	<b>331.669.178</b>	<b>571.920.100</b>

Al 30 de junio de 2025 el rubro Terrenos y edificios incluye 16.916.065 correspondientes a cinco propiedades que se encuentran en proceso de escrituración.

**GUILLERMO TEMPESTA LEEDS**  
 Presidente

**ALEJANDRO BUTTI**  
 Gerente General

**ANDREA C. COPPOLA**  
 Contadora General

Firmado a efectos de su identificación con nuestro informe de fecha 21-08-2025  
 Por Comisión Fiscalizadora  
  
**DIEGO MARIA SERRANO REDONNET**  
 Síndico - Abogado U.C.A.  
 C.P.A.C.F. - Tomo 43, Folio 115

Firmado a efectos de su identificación con nuestro informe de fecha 21-08-2025  
 PRICE WATERHOUSE & CO. S.R.L.  
  
 (Socio)  
 C.P.C.E.C.A.B.A. - Tomo 1, Folio 17  
**Dr. DIEGO SISTO**  
 Contador Público U.C.A.  
 C.P.C.E.C.A.B.A. - Tomo 274, Folio 12

## 15. ACTIVOS INTANGIBLES

Al 30 de junio de 2025, los saldos y variaciones del período de Activos Intangibles se detallan a continuación:

	Programas y Aplicaciones Informáticas
<b>Valor neto en libros al inicio</b>	<b>433.841.669</b>
Incrementos	66.359.490
Cargo por depreciación	(64.378.691)
<b>Valor neto en libros al cierre</b>	<b>435.822.468</b>
Costo	1.006.666.364
Depreciación acumulada	(570.843.896)
<b>Valor neto en libros</b>	<b>435.822.468</b>

## 16. OTROS ACTIVOS NO FINANCIEROS

Al 30 de junio de 2025 y al 31 de diciembre 2024, los saldos de otros activos no financieros corresponden a:

	<u>30/06/2025</u>	<u>31/12/2024</u>
Propiedades de inversión	63.726.654	63.895.847
Pagos efectuados por adelantado	20.256.519	30.779.276
Anticipos al personal	1.313.109	11.942.015
Otros bienes diversos	30.616.637	30.611.664
Anticipos por compra de bienes	-	10.214.548
<b>Total Otros Activos no Financieros</b>	<b>115.912.919</b>	<b>147.443.350</b>

## 17. ACTIVOS NO CORRIENTES MANTENIDOS PARA LA VENTA

Al 30 de junio de 2025 y al 31 de diciembre de 2024, el Banco mantenía activos no corrientes mantenidos para la venta, correspondientes a inmuebles por 11.052.067.

## 18. DEPÓSITOS

Al 30 de junio de 2025 y al 31 de diciembre de 2024, la composición de los depósitos del Banco era la siguiente:

	<u>30/06/2025</u>	<u>31/12/2024</u>
- Sector público no financiero	79.124.437	132.716.007
- Sector financiero	6.099.288	7.026.777
- Sector privado no financiero y residentes en el exterior	16.096.727.570	15.085.401.846
- Cuentas corrientes	4.419.512.217	5.041.407.874
- Cajas de ahorro	6.152.648.304	5.809.592.020
- Plazos fijos	5.123.347.743	3.859.710.982
- Cuentas de inversiones	76.969.861	48.456.892
- Otros	190.564.214	211.268.178
- Intereses, ajustes y diferencias de cotización a pagar	133.685.231	114.965.900
<b>Total Depósitos</b>	<b>16.181.951.295</b>	<b>15.225.144.630</b>

## 19. OTROS PASIVOS FINANCIEROS

Al 30 de junio de 2025 y al 31 de diciembre de 2024, la composición de los otros pasivos financieros del Banco era la siguiente:

	<u>30/06/2025</u>	<u>31/12/2024</u>
Cobranzas y otras operaciones por cuenta de terceros	667.277.168	679.048.472
Diversas	233.914.445	212.887.900
Acreedores financieros y no financieros por compras al contado a liquidar	15.808.262	59.748.428
Arrendamientos a pagar (Nota 10)	9.948.265	11.909.776

GUILLERMO  
TEMPESTA LEEDS  
Presidente

ALEJANDRO  
BUTTI  
Gerente General

ANDREA C.  
COPPOLA  
Contadora General

Firmado a efectos de su  
identificación con nuestro informe  
de fecha 21-08-2025  
Por Comisión Fiscalizadora

DIEGO MARIA  
SERRANO REDONNET  
Síndico - Abogado U.C.A.  
C.P.A.C.F. - Tomo 43, Folio 115

Firmado a efectos de su identificación con  
nuestro informe de fecha 21-08-2025  
PRICE WATERHOUSE & CO. S.R.L.

(Socio)

C.P.C.E.C.A.B.A. - Tomo 1, Folio 17  
Dr. DIEGO SISTO  
Contador Público U.C.A.  
C.P.C.E.C.A.B.A. - Tomo 274, Folio 12

	<b>30/06/2025</b>	<b>31/12/2024</b>
Pasivos financieros por garantías y avales otorgados	886.377	773.131
Otros intereses devengados a pagar	243.098	37.450
Otros	32.791.397	31.702.294
<b>Total Otros Pasivos Financieros</b>	<b>960.869.012</b>	<b>996.107.451</b>

## 20. FINANCIACIONES RECIBIDAS DEL BCRA Y OTRAS INSTITUCIONES FINANCIERAS

Al 30 de junio de 2025 y al 31 de diciembre de 2024, la composición de las financiaciones recibidas del BCRA y otras instituciones financieras era la siguiente:

	<b>30/06/2025</b>	<b>31/12/2024</b>
Otras financiaciones de entidades financieras	9.195.217	2.571.795
Financiaciones recibidas de entidades financieras locales	1.305.000	719.356
Banco Central de la República Argentina	388.045	264.331
Intereses devengados a pagar por financiaciones recibidas de entidades financieras locales	822	512
Corresponsalía -Nuestra cuenta	-	9.620.806
<b>Total Financiaciones recibidas del BCRA y Otras Instituciones Financieras</b>	<b>10.889.084</b>	<b>13.176.800</b>

## 21. OBLIGACIONES NEGOCIABLES

La Entidad mantiene vigente el Programa de Obligaciones Negociables de Corto y Mediano Plazo por un monto nominal máximo en circulación de hasta USD 3.000.000.000 o su equivalente en pesos o en otras monedas según lo determine el Directorio y autorizado por la CNV mediante la Resolución N° 15.860, prorrogado por Resolución 17.111, ampliado por Resolución 18.902 y por Disposición N° 219-14-APN-GE del mismo organismo. Con fecha 27 de abril de 2018, la Asamblea General de Accionistas de la Entidad, resolvió aprobar la prórroga de la vigencia y la ampliación del presente programa.

Con fecha 18 de julio de 2023 la CNV autorizó la tercera prórroga del programa por Disposición N° DI-2023-32-APN-GE#CNV.

Se detallan a continuación las Obligaciones Negociables emitidas al 30 de junio de 2025:

Monto Programa Global	Clase	Autorización de la C.N.V.	Fecha de emisión	Valor Nominal Residual	Tasa (*)	Fecha de Vencimiento
USD 3.000.000.000	XXVII	N°15.860/17.111	22/01/2025	56.382.000	TVA + 2,75%	22/01/2026 (*)
USD 3.000.000.000	XXVIII	N°15.860/17.111	21/02/2025	70.092.000	TVA + 2,75%	21/02/2026 (*)
USD 3.000.000.000	XXIX	N°15.860/17.111	23/05/2025	20.750.000	TF + 2,65%	23/11/2025 (**)
USD 3.000.000.000	XXX	N°15.860/17.111	23/05/2025	65.840.000	TVA + 3,25%	21/02/2026 (*)

(\*) Tasa de interés variable anual que resulte de la suma de la Tasa de Referencia (Tasa TAMAR Privada) más un margen aplicable pagaderos trimestralmente.

(\*\*) Los intereses serán pagaderos en un único pago al vencimiento junto al capital.

Al 30 de junio de 2025, el importe en concepto de intereses devengados a pagar por las mismas asciende a 9.812.611.

GUILLERMO TEMPESTA LEEDS  
Presidente

ALEJANDRO BUTTI  
Gerente General

ANDREA C. COPPOLA  
Contadora General

Firmado a efectos de su identificación con nuestro informe de fecha 21-08-2025 Por Comisión Fiscalizadora

DIEGO MARIA SERRANO REDONNET  
Síndico - Abogado U.C.A.  
C.P.A.C.F. - Tomo 43, Folio 115

Firmado a efectos de su identificación con nuestro informe de fecha 21-08-2025 PRICE WATERHOUSE & CO. S.R.L.

(Socio)  
C.P.C.E.C.A.B.A. - Tomo 1, Folio 17  
Dr. DIEGO SISTO  
Contador Público U.C.A.  
C.P.C.E.C.A.B.A. - Tomo 274, Folio 12

## 22. OBLIGACIONES SUBORDINADAS

Con fechas 27 de marzo y 3 de julio de 2017, la Entidad emitió instrumentos privados de Deuda Subordinada aprobados por el Directorio en dichas fechas. Estos instrumentos fueron emitidos a un plazo de diez años por las sumas de USD 60.000.000 y USD 100.000.000, respectivamente, con intereses pagaderos en forma semestral, siendo el capital amortizado en un único pago al vencimiento; ambas series cuentan con la opción de cancelación anticipada a partir del quinto año de su emisión. Dichos instrumentos reúnen los requisitos establecidos por el BCRA para integrar la relación técnica de Capitales Mínimos.

Monto	Fecha de Emisión	Valor Nominal Residual	Tasa Original (1)	Tasa Ajustada	Fecha de Vencimiento
USD 60.000.000	27/03/2017	USD 60.000.000	6,125%	6,5610%	27/03/2027
USD 100.000.000	03/07/2017	USD 100.000.000	4,545%	5,821%	03/07/2027

(1) Tasa reajutable a partir del quinto año de su emisión.

Al 30 de junio de 2025 y al 31 de diciembre de 2024, el importe en concepto de intereses devengados a pagar por dichas obligaciones asciende a 4.683.197 y 4.684.356, respectivamente.

## 23. OTROS PASIVOS NO FINANCIEROS

Al 30 de junio de 2025 y al 31 de diciembre de 2024, la composición de los otros pasivos no financieros del Banco era la siguiente:

	30/06/2025	31/12/2024
Acreedores varios	239.518.937	181.441.408
Otras retenciones y percepciones	152.851.343	130.407.511
Remuneraciones y cargas sociales a pagar	116.762.259	170.586.709
Impuesto al Valor Agregado -Débito fiscal y Otros impuestos a pagar	80.622.458	37.848.357
Por pasivos del contrato (Ingresos de actividades ordinarias procedentes de contratos con clientes)	41.100.655	36.597.464
Cobros efectuados por adelantado	35.786.921	12.978.110
Otros beneficios a los empleados a corto plazo a pagar	34.459.709	35.434.661
Dividendos a pagar en efectivo	11.656.346	589.122
Retenciones a pagar sobre remuneraciones	8.935.432	8.027.483
Ordenes de pago previsionales pendientes de liquidación	1.915.019	1.862.962
Acreedores por compra de bienes	1.248.955	2.458.927
Anticipos por venta de otros bienes	67.359	66.749
<b>Total Otros Pasivos no Financieros</b>	<b>724.925.393</b>	<b>618.299.463</b>

## 24. RETRIBUCIONES AL PERSONAL CLAVE

### a) Sistemas de Retribución

#### - Retribución variable y condicionada

El Banco tiene una política de remuneración variable diferida únicamente para las personas consideradas como tomadores de riesgo. Dicha política supone la entrega diferida en un determinado porcentaje de efectivo, de acciones y opciones de Banco Santander, S.A., por un período de tres, cuatro y cinco años conforme el reglamento aplicable, de parte de la retribución variable que perciban en función de sus responsabilidades. De esta manera, Banco Santander Argentina S.A. se procura asumir niveles adecuados en la estructura del sistema de incentivos económicos al personal y que privilegien resultados sostenibles, no solamente a corto plazo sino también, a mediano y largo plazo.

El plan de retribución variable diferida y condicionada alcanza a 19 personas.

GUILLERMO TEMPESTA LEEDS  
Presidente

ALEJANDRO BUTTI  
Gerente General

ANDREA C. COPPOLA  
Contadora General

Firmado a efectos de su identificación con nuestro informe de fecha 21-08-2025  
Por Comisión Fiscalizadora

DIEGO MARIA SERRANO REDONNET  
Síndico - Abogado U.C.A.  
C.P.A.C.F. - Tomo 43, Folio 115

Firmado a efectos de su identificación con nuestro informe de fecha 21-08-2025  
PRICE WATERHOUSE & CO. S.R.L.

(Socio)  
C.P.C.E.C.A.B.A. - Tomo 1, Folio 17  
Dr. DIEGO SISTO  
Contador Público U.C.A.  
C.P.C.E.C.A.B.A. - Tomo 274, Folio 12



- **Incentivo para la Transformación Digital (DTA – “Digital Transformation Award”)**

El Banco está adherido al programa de incentivos del Grupo Santander que impulsa la transformación digital. Los participantes son identificados por su capacidad para dar forma, ejecutar y acelerar la transformación del Banco en una plataforma de servicios financieros única, global, abierta, y responsable.

El programa supone la entrega diferida de acciones y opciones de Banco Santander, S.A. por un período de tres años y está vinculado a la consecución de las prioridades digitales del Banco y del Grupo. El programa alcanza a 5 personas.

- **Programa de fidelización**

El programa contiene mecanismos de diferimiento a largo plazo, con el fin de poder contribuir a objetivos a largo plazo y facilitar la atracción y retención de perfiles críticos/talentos. El incentivo se vincula a la permanencia de la persona en la organización; se fija en dólares y se entrega en pesos en tres cuotas anuales. El programa alcanza a 36 personas.

Las cantidades de acciones, cedears y ADR han sido los siguientes:

	<b>Cantidades</b>
<b>Existencias al 31/12/2024</b>	364.762
Compras durante 2025	1.301.032
Pagos durante 2025	(1.233.075)
<b>Existencias al 30/06/2025</b>	<b>432.719</b>

Al 30 de junio de 2025 y al 31 de diciembre 2024, el saldo reconocido por este concepto en el rubro “Otros pasivos no financieros ascienden a 27.297.843 y 21.819.356, respectivamente.

**b) Beneficios de retiro**

El importe reconocido como gasto del ejercicio relacionado con los beneficios de retiro del personal al 30 de junio de 2025 y 2024 se detalla a continuación:

<b>Cargo a resultados</b>	<b>30/06/2025</b>	<b>30/06/2024</b>
Planes de pensión – contribuciones definidas	815.409	1.218.506
<b>Total</b>	<b>815.409</b>	<b>1.218.506</b>

**25. PATRIMONIO NETO**

**25.1. Capital Social**

Al 30 de junio de 2025, el capital social del Banco está compuesto de la siguiente forma: V/N \$ 4.389.863.512, representado por 142.417.966 acciones ordinarias Clase “A” (5 votos), 3.611.953.516 acciones ordinarias Clase “B” (1 voto) y 635.492.030 acciones preferidas (sin derecho a voto), todas escriturales de V/N \$ 1 cada una, las cuales se encuentran emitidas y totalmente integradas.

La composición accionaria de la Entidad es la siguiente:

<b>Nombre</b>	<b>Participación Capital</b>	<b>Votos</b>	<b>Valor Nominal</b>
Ablasa Participaciones, S.L.U.*	95,84%	92,33%	4.207.235.013
BRS Investments S.A.	3,65%	7,10%	160.149.406
Open Digital Services, S.L.	0,33%	0,34%	14.699.762
Accionistas Minoritarios	0,18%	0,23%	7.779.331
<b>Totales</b>	<b>100%</b>	<b>100%</b>	<b>4.389.863.512</b>

\*Ablasa Participaciones, S.L.U. es una sociedad española íntegramente controlada, directa e indirectamente, por Banco Santander, S.A. y se encuentra inscrita por el artículo 123 de la ley 19.550 ante la Inspección General de Justicia.

 <b>GUILLERMO TEMPESTA LEEDS</b> Presidente	 <b>ALEJANDRO BUTTI</b> Gerente General	 <b>ANDREA C. COPPOLA</b> Contadora General	Firmado a efectos de su identificación con nuestro informe de fecha 21-08-2025 Por Comisión Fiscalizadora  <b>DIEGO MARIA SERRANO REDONNET</b> Síndico - Abogado U.C.A. C.P.A.C.F. - Tomo 43, Folio 115	Firmado a efectos de su identificación con nuestro informe de fecha 21-08-2025 PRICE WATERHOUSE & CO. S.R.L.  (Socio) C.P.C.E.C.A.B.A. - Tomo 1, Folio 17 <b>Dr. DIEGO SISTO</b> Contador Público U.C.A. C.P.C.E.C.A.B.A. - Tomo 274, Folio 12
---	---	---	--	---



### 25.2. Otros componentes de patrimonio

Con fecha 14 de diciembre de 2017, la Entidad emitió un instrumento privado de Deuda Subordinada aprobado por el Directorio en dicha fecha. Este instrumento fue emitido sin plazo de vencimiento por la suma de USD 100.000.000; sus intereses son pagaderos en forma anual, no acumulables y a discreción de Banco Santander Argentina S.A. y sujeto a las autorizaciones pertinentes. Para el pago de dichos intereses deben cumplimentarse las disposiciones definidas por el BCRA en el texto ordenado de "Distribución de resultados". El mismo reúne los requisitos establecidos por el BCRA para integrar la relación técnica de Capitales Mínimos como instrumento de capital adicional de nivel 1.

<u>Monto</u>	<u>Fecha de Emisión</u>	<u>Valor Nominal Residual</u>	<u>Tasa Original (1)</u>	<u>Tasa Ajustada</u>
USD 100.000.000	14/12/2017	USD 100.000.000	6,60%	8,168%

(1) Tasa reajutable a partir del quinto año.

Dichas Obligaciones Subordinadas, reúnen las condiciones para ser consideradas como Instrumentos de Patrimonio.

Con fecha 31 de marzo de 2025, la Asamblea Ordinaria y Extraordinaria de Accionistas aprobó el pago intereses los que fueron abonados a su vencimiento.

### 25.3. Distribución de resultados acumulados

Con fecha 31 de marzo de 2025, la Asamblea Ordinaria y Extraordinaria de Accionistas aprobó:

- (i) Destinar el monto de 184.645.988, correspondiente al 20% de los resultados no asignados 2024, a la reserva legal, de conformidad con las Normas del BCRA (que reexpresados al 30 de junio de 2025 ascienden a 212.521.903);
- (ii) Destinar el monto en pesos equivalente a USD 8.168.000 para la constitución de la reserva especial a los fines de retribuir instrumentos representativos de deuda (que reexpresados al 30 de junio de 2025 ascienden a 10.298.738). Asimismo, aprobó que todo saldo remanente luego de realizar el pago de intereses, se restituya a la reserva facultativa para futura distribución de resultados;
- (iii) Destinar la suma de 729.636.070 a la cuenta de reservas facultativas para futura distribución de resultados (que reexpresados al 30 de junio de 2025 ascienden a 839.788.875); y
- (iv) Desafectar parcialmente la reserva facultativa para futura distribución de resultados, por la suma de hasta 300.000.000 (que reexpresados al 30 de junio de 2025 ascienden a 318.037.830), para la distribución de dividendos en efectivo y/o especie, sujeto a la previa autorización del BCRA.


Con fecha 9 de mayo de 2025, la Superintendencia de Entidades Financieras y Cambiarias autorizó a Banco Santander Argentina S.A. a distribuir utilidades acumuladas por un total de 284.755.139 (a moneda de diciembre de 2024), correspondientes a los dividendos y la retribución de instrumentos representativos de deuda mencionados precedentemente.

Mediante la Comunicación "A" 8235, el BCRA estableció hasta el 31 de diciembre de 2025, que la distribución de resultados que cuente con su autorización podía realizarse en 10 cuotas iguales, mensuales y consecutivas. Asimismo, las entidades deberán otorgar la opción a cada accionista no residente de percibir sus dividendos (total o parcialmente) en una sola cuota en efectivo siempre que esos fondos fueran aplicados en forma directa a la suscripción primaria de Bonos para la reconstrucción de una Argentina libre (BOPREAL) de acuerdo con la normativa cambiaria vigente. Los BOPREAL que recibieron los accionistas no residentes no podrán ser transferidos a entidades depositarias en el exterior ni vendidos con liquidación en moneda extranjera en el país ni en el exterior por el plazo de 30 y 60 días corridos contados desde su suscripción primaria, por dos tercios y un tercio, respectivamente en cada mes, de los nominales suscriptos.


A la fecha de emisión de los presentes estados financieros, se abonaron los cupones de intereses de los instrumentos representativos de deuda, que forman parte del capital de nivel 1 del Banco, y se encuentran pendientes las cuotas de los dividendos mencionados precedentemente.



**GUILLERMO TEMPESTA LEEDS**  
Presidente




**ALEJANDRO BUTTI**  
Gerente General




**ANDREA C. COPPOLA**  
Contadora General

Firmado a efectos de su identificación con nuestro informe de fecha 21-08-2025 Por Comisión Fiscalizadora



**DIEGO MARIA SERRANO REDONNET**  
Síndico - Abogado U.C.A.  
C.P.A.C.F. - Tomo 43, Folio 115

Firmado a efectos de su identificación con nuestro informe de fecha 21-08-2025 PRICE WATERHOUSE & CO. S.R.L.



**Dr. DIEGO SISTO**  
Contador Público U.C.A.  
C.P.C.E.C.A.B.A. - Tomo 274, Folio 12

**26. COMPOSICIÓN DE LOS PRINCIPALES RUBROS DE RESULTADOS**

**26.1. Ingreso por intereses / comisiones**

Ingresos por intereses	Cargo trimestral 30/06/2025	Cargo trimestral 30/06/2024	30/06/2025	30/06/2024
Intereses por préstamos	879.846.340	802.496.357	1.623.609.028	1.900.414.724
Intereses por títulos de deuda	330.374.778	825.917.463	656.362.857	1.886.808.705
Por efectivo y depósitos en bancos	565.020	507.983	1.436.153	1.306.152
Por operaciones de pase	10.949	209.075.023	20.548	902.436.360
<b>Total</b>	<b>1.210.797.087</b>	<b>1.837.996.826</b>	<b>2.281.428.586</b>	<b>4.690.965.941</b>

Ingresos por comisiones	Cargo trimestral 30/06/2025	Cargo trimestral 30/06/2024	30/06/2025	30/06/2024
Comisiones vinculadas con obligaciones	92.570.791	90.289.796	180.025.051	176.159.632
Comisiones por tarjetas	66.193.004	71.939.954	142.761.174	132.147.068
Comisiones vinculadas con valores mobiliarios	41.324.543	31.737.373	88.634.430	61.157.183
Comisiones por seguros	21.842.972	18.968.083	43.611.849	32.446.643
Comisiones vinculadas con créditos	15.294.261	14.267.512	27.974.003	21.944.989
Comisiones por gestión de cobranza	12.620.560	9.681.430	25.798.335	19.831.432
Comisiones por operaciones de exterior y cambio	8.073.297	8.543.098	16.262.103	15.113.187
Otros	47.106	24.950	61.553	54.607
<b>Total</b>	<b>257.966.534</b>	<b>245.452.196</b>	<b>525.128.498</b>	<b>458.854.741</b>

**26.2. Egresos por intereses / comisiones**

Egresos por intereses	Cargo trimestral 30/06/2025	Cargo trimestral 30/06/2024	30/06/2025	30/06/2024
Intereses por depósitos	440.102.180	459.494.033	822.368.436	1.621.641.852
Intereses por intermediación financiera	17.781.412	42.993.789	25.419.644	114.953.662
Otros	2.916.887	3.140.292	5.756.798	6.968.265
<b>Total</b>	<b>460.800.479</b>	<b>505.628.114</b>	<b>853.544.878</b>	<b>1.743.563.779</b>

Egresos por comisiones	Cargo trimestral 30/06/2025	Cargo trimestral 30/06/2024	30/06/2025	30/06/2024
Comisiones	77.459.086	69.125.892	154.023.792	138.816.233
Comisiones por operaciones de exterior y cambio	1.935.915	2.084.233	4.649.908	4.324.521
Comisiones vinculadas con operaciones con títulos valores	1.444.484	917.998	2.658.287	1.253.977
<b>Total</b>	<b>80.839.485</b>	<b>72.128.123</b>	<b>161.331.987</b>	<b>144.394.731</b>

**GUILLERMO TEMPESTA LEEDS**  
Presidente

**ALEJANDRO BUTTI**  
Gerente General

**ANDREA C. COPPOLA**  
Contadora General

Firmado a efectos de su identificación con nuestro informe de fecha 21-08-2025  
Por Comisión Fiscalizadora

**DIEGO MARIA SERRANO REDONNET**  
Síndico - Abogado U.C.A.  
C.P.A.C.F. - Tomo 43, Folio 115

Firmado a efectos de su identificación con nuestro informe de fecha 21-08-2025  
PRICE WATERHOUSE & CO. S.R.L.

(Socio)  
C.P.C.E.C.A.B.A. - Tomo 1, Folio 17  
**Dr. DIEGO SISTO**  
Contador Público U.C.A.  
C.P.C.E.C.A.B.A. - Tomo 274, Folio 12


**26.3. Beneficios al Personal**


Beneficios al Personal	Cargo trimestral 30/06/2025	Cargo trimestral 30/06/2024	30/06/2025	30/06/2024
Remuneraciones	79.990.895	80.638.859	164.707.496	164.155.721
Indemnizaciones y gratificaciones al personal	23.492.210	42.228.954	47.588.088	99.961.333
Cargas sociales sobre remuneraciones	19.403.219	19.134.171	39.729.145	38.279.935
Otros beneficios al personal a corto plazo	2.647.259	9.183.544	4.746.423	24.165.798
Servicios al personal	4.295.215	5.711.206	8.637.529	12.812.053
<b>Total</b>	<b>129.828.798</b>	<b>156.896.734</b>	<b>265.408.681</b>	<b>339.374.840</b>


**26.4. Otros Ingresos y Otros Gastos Operativos**


Otros Ingresos operativos	Cargo trimestral 30/06/2025	Cargo trimestral 30/06/2024	30/06/2025	30/06/2024
Otros ajustes por intereses	10.008.071	22.325.763	25.101.368	51.637.341
Servicios por	47.314.165	27.902.083	93.107.366	58.486.157
alquileres de caja de seguridad	21.536.741	11.829.836	44.183.681	26.674.913
tarjetas de crédito, débito y similares	6.839.895	3.727.191	14.787.876	7.070.125
otras operaciones de depósitos	4.397.596	3.698.253	8.092.726	5.803.296
mercado de Capitales y títulos	1.173.515	904.176	2.323.396	1.825.959
otros créditos	1.792.883	1.022.601	2.475.001	5.007.675
recaudaciones y Cash Management	753.934	747.605	1.405.812	1.253.615
comercio exterior	133.173	144.208	267.410	330.201
otros	10.686.428	5.828.213	19.571.464	10.520.373
Ajustes por otros créditos diversos con cláusula CER	16.245.949	27.311.909	27.605.902	71.282.762
Recupero de provisión	21.285.416	-	21.285.416	-
Previsiones desafectadas y créditos recuperados	6.392.234	5.296.024	11.697.329	8.693.841
Intereses punitorios	4.106.971	2.163.998	6.650.690	3.541.016
Por venta de propiedades, plantas y equipo	789.281	(48.005)	789.281	-
Otros	3.640.504	2.289.740	6.404.771	4.134.141
<b>Total</b>	<b>109.782.591</b>	<b>87.241.512</b>	<b>192.642.123</b>	<b>197.775.258</b>


Otros gastos operativos	Cargo trimestral 30/06/2025	Cargo trimestral 30/06/2024	30/06/2025	30/06/2024
Impuesto sobre los ingresos brutos	148.314.219	133.726.475	265.682.325	331.264.859
Cargos por otras provisiones	36.301.805	218.152.947	46.146.831	364.549.655
Aporte al Fondo de Garantía de los Depósitos	6.909.132	3.767.269	13.705.722	8.568.735
Cargos extrajudiciales	12.703.636	3.550.238	12.730.250	49.411.202
Otros impuestos	6.327.259	25.287.470	9.417.985	29.127.149
Servicios de gestión	3.074.736	1.987.044	5.223.336	3.406.295
Seguros	2.718.535	1.940.871	5.137.832	3.472.552
Servicios y prácticas con clientes	2.741.571	2.802.932	5.104.495	4.617.779
Siniestros	1.813.525	1.825.482	3.428.088	4.043.417
Sociedad Garantía Recíproca	1.337.636	990.969	3.343.616	1.480.999
Servicios vinculados tarjetas de crédito	1.282.140	856.828	2.519.946	1.591.857
Donaciones	866.258	263.411	2.095.317	867.903
Call Center	1.010.318	1.856.415	2.067.840	3.261.688
Intereses sobre el pasivo por arrendamiento	377.875	403.306	686.293	829.007

  
**GUILLERMO TEMPESTA LEEDS**  
 Presidente

  
**ALEJANDRO BUTTI**  
 Gerente General

  
**ANDREA C. COPPOLA**  
 Contadora General

Firmado a efectos de su identificación con nuestro informe de fecha 21-08-2025  
 Por Comisión Fiscalizadora  
  
**DIEGO MARIA SERRANO REDONNET**  
 Síndico - Abogado U.C.A.  
 C.P.A.C.F. - Tomo 43, Folio 115

Firmado a efectos de su identificación con nuestro informe de fecha 21-08-2025  
 PRICE WATERHOUSE & CO. S.R.L.  
  
 (Socio)  
 C.P.C.E.C.A.B.A. - Tomo 1, Folio 17  
**Dr. DIEGO SISTO**  
 Contador Público U.C.A.  
 C.P.C.E.C.A.B.A. - Tomo 274, Folio 12

Otros gastos operativos	Cargo trimestral 30/06/2025	Cargo trimestral 30/06/2024	30/06/2025	30/06/2024
(Nota 10)				
Resultado por baja de bienes	-	246.255	-	246.255
Otros	8.649.716	13.012.574	13.150.873	17.415.788
<b>Total</b>	<b>234.428.361</b>	<b>410.670.486</b>	<b>390.440.749</b>	<b>824.155.140</b>

**26.5. Gastos por función y naturaleza**

El Banco presentó sus estados de resultados integrales bajo el método de la función del gasto. De acuerdo con este método, los gastos se clasifican de acuerdo con su función en el rubro “gastos de administración”.

La siguiente tabla proporciona la información adicional requerida sobre la naturaleza de los gastos y su relación con la función:

Gastos de administración	Cargo trimestral 30/06/2025	Cargo trimestral 30/06/2024	30/06/2025	30/06/2024
Servicios administrativos contratados	73.033.824	79.943.592	136.360.396	181.464.522
Impuestos	19.537.887	24.127.546	34.382.562	39.656.326
Electricidad y comunicaciones	6.713.439	9.840.279	11.557.237	23.565.305
Transportadora de caudales	10.053.852	8.073.183	20.738.473	17.994.177
Otros honorarios	5.087.395	5.764.603	11.877.851	16.113.393
Servicios de seguridad	5.788.337	3.912.278	11.685.353	8.964.484
Propaganda y publicidad	7.327.104	8.583.859	16.609.181	18.388.066
Gastos de mantenimiento, conservación y reparaciones	9.345.365	8.425.481	17.384.773	19.144.053
Distribución de resúmenes y tarjetas	3.887.178	3.693.358	9.159.456	8.403.170
Limpieza	1.741.821	1.910.088	3.322.947	3.450.419
Seguros	1.165.523	1.569.868	2.784.263	2.724.035
Representación, viáticos y movilidad	1.606.638	439.586	3.256.837	1.882.651
Papelería y útiles	350.275	584.112	719.754	1.487.155
Honorarios a directores y síndicos	505.840	338.387	869.991	719.355
Otros	1.027.114	1.294.512	1.843.043	2.976.217
<b>Total</b>	<b>147.171.592</b>	<b>158.500.732</b>	<b>282.552.117</b>	<b>346.933.328</b>

**27. IMPUESTO A LAS GANANCIAS**


La Ley 27.630, promulgada por el Poder Ejecutivo Nacional en junio de 2021, establece alícuotas escalonadas para las sociedades, sobre la base de la ganancia neta acumulada, aplicable a los ejercicios fiscales que se inicien a partir del 1° de enero de 2021. Los montos de las escalas se ajustan anualmente, considerando la variación anual del Índice de Precios al Consumidor (IPC). En este sentido, aquellos contribuyentes que por sus ganancias netas en el año 2025 superen los 1.016.796 tributarán a la alícuota del 35% sobre el excedente de dicho monto más un importe fijo de 299.955.


Impuesto a los dividendos: los dividendos o utilidades distribuidas, entre otros, por sociedades argentinas o establecimientos permanentes a personas humanas, sucesiones indivisas o beneficiarios del exterior, están sujetos a la tasa del 7% para ejercicios iniciados a partir del 1° de enero 2018. Los dividendos originados por beneficios obtenidos hasta el ejercicio anterior al iniciado a partir del 1 de enero de 2018 seguirán sujetos, para todos los beneficiarios de éstos, a la retención del 35% sobre el monto que exceda las ganancias acumuladas distribuibles libres de impuestos (período de transición del impuesto de igualación).

  
**GUILLERMO TEMPESTA LEEDS**  
 Presidente

  
**ALEJANDRO BUTTI**  
 Gerente General

  
**ANDREA C. COPPOLA**  
 Contadora General

Firmado a efectos de su identificación con nuestro informe de fecha 21-08-2025  
 Por Comisión Fiscalizadora  
  
**DIEGO MARIA SERRANO REDONNET**  
 Síndico - Abogado U.C.A.  
 C.P.A.C.F. - Tomo 43, Folio 115

Firmado a efectos de su identificación con nuestro informe de fecha 21-08-2025  
 PRICE WATERHOUSE & CO. S.R.L.  
  
 (Socio)  
 C.P.C.E.C.A.B.A. - Tomo 1, Folio 17  
**Dr. DIEGO SISTO**  
 Contador Público U.C.A.  
 C.P.C.E.C.A.B.A. - Tomo 274, Folio 12

Actualizaciones de deducciones: Las adquisiciones o inversiones efectuadas en los ejercicios fiscales iniciados a partir del 1 de enero de 2018, se actualizan sobre la base de las variaciones porcentuales del Índice de Precios Internos al por Mayor (IPIM) que suministre el Instituto Nacional de Estadística y Censos, situación que incrementará la amortización deducible y su costo computable en caso de venta. Con posterioridad, la Ley 27.468 reemplazó el IPIM por el IPC.

**Efectos contables del ajuste por inflación impositivo**

La Ley 27.430 de Reforma Fiscal, sancionada con fecha 27 de diciembre de 2017, modificó el artículo 95 de la Ley de Impuesto a las Ganancias, agregando que el procedimiento dispuesto en dicho artículo –de ajuste por inflación- resultará aplicable en el ejercicio fiscal en el cual se verifique un porcentaje de variación del índice de precios a que se refiere el segundo párrafo del artículo 89. Adicionalmente, estableció un régimen de transición para la determinación de los índices acumulados a partir del primer año de sanción de la reforma, es decir, a partir del 1 de enero de 2018.

La Ley 27.468, sancionada el 15 de noviembre de 2018, modificó la Ley 27.430, reemplazando el Índice de Precios Internos al por mayor (IPIM) por el Índice de Precios al Consumidor (IPC), para el cálculo del ajuste por inflación, y cambiando el régimen de transición; en este sentido, dispuso que la aplicación de dicho ajuste tuvo vigencia para los ejercicios iniciados a partir del 1 de enero de 2018. Respecto del primer, segundo y tercer ejercicio a partir de su vigencia, el ajuste por inflación era aplicable en el caso que la variación del IPC, calculada desde el inicio y hasta el cierre de cada uno de esos ejercicios, superara el cincuenta y cinco por ciento (55%), el treinta por ciento (30%) y el quince por ciento (15%) para el primer, segundo y tercer año de aplicación, respectivamente.

Adicionalmente, la Ley 27.541 dispuso que el ajuste por inflación positivo o negativo, según sea el caso, correspondiente al primer, segundo y tercer ejercicio iniciados a partir del 1 de enero de 2018, debía imputarse un sexto (1/6) en ese período fiscal y los cinco sextos (5/6) restantes, en partes iguales, en los cinco (5) períodos fiscales inmediatos siguientes. A partir del ejercicio 2021, el ajuste por inflación correspondiente se imputa 100% en el período fiscal en que se origina.


La Entidad determinó el resultado impositivo correspondiente al ejercicio económico finalizado el 31 de diciembre de 2021, computando la actualización de las amortizaciones del 100% de los bienes de uso (incluidos los adquiridos con anterioridad al 1 de enero de 2018), sobre la base de las variaciones porcentuales del índice de precios al consumidor (IPC). Esta conducta encuentra sustento en el derecho que la Corte Suprema de Justicia de la Nación reconoció a los contribuyentes, en base a lo expuesto en el fallo “Candy S.A. c/AFIP y otro s/Acción de amparo.” El efecto del cambio de criterio adoptado sobre las diferencias temporarias en el Impuesto Diferido fue contabilizado en el resultado del ejercicio 2022.

A continuación, se presenta una conciliación entre el cargo a resultados por el impuesto a las ganancias al 30 de junio de 2025 y 2024, y el que resultaría de aplicar la tasa del impuesto vigente sobre la utilidad contable:

	<u>30/06/2025</u>	<u>30/06/2024</u>
Resultado integral del período antes de impuesto a las ganancias	587.208.902	863.778.060
Tasa del impuesto vigente	35%	35%
<b>Impuesto determinado</b>	<b>(205.523.116)</b>	<b>(302.322.321)</b>
Diferencias permanentes a la tasa del impuesto	(7.147.877)	145.423.392
<b>Total cargo por impuesto a las ganancias del período</b>	<b>(212.670.993)</b>	<b>(156.898.929)</b>
Impuestos a las ganancias corriente	(195.385.791)	(146.387.278)
Variación Impuesto a las ganancias diferido	(6.231.332)	(1.136.273)
Reexpresión contable	(13.070.350)	28.253.218
Impuestos a las ganancias corriente - Otros resultados integrales	2.016.480	15.753.668
Impuestos a las ganancias diferido - Otros resultados integrales	-	(53.382.264)


Al 30 de junio de 2025 y al 31 de diciembre de 2024, el pasivo por impuesto a las ganancias corriente, neto de los anticipos ingresados asciende a 176.253.581 y 64.610.996 (pasivo). Asimismo, a dichas fechas, el activo por impuesto a las ganancias diferido asciende a 162.049.142 y 182.661.381, respectivamente.

  
**GUILLERMO TEMPESTA LEEDS**  
 Presidente


  
**ALEJANDRO BUTTI**  
 Gerente General

  
**ANDREA C. COPPOLA**  
 Contadora General

Firmado a efectos de su identificación con nuestro informe de fecha 21-08-2025  
 Por Comisión Fiscalizadora

  
**DIEGO MARIA SERRANO REDONNET**  
 Síndico - Abogado U.C.A.  
 C.P.A.C.F. - Tomo 43, Folio 115

Firmado a efectos de su identificación con nuestro informe de fecha 21-08-2025  
 PRICE WATERHOUSE & CO. S.R.L.

  
 (Socio)

C.P.C.E.C.A.B.A. - Tomo 1, Folio 17  
 Dr. DIEGO SISTO  
 Contador Público U.C.A.  
 C.P.C.E.C.A.B.A. - Tomo 274, Folio 12



## 28. PARTIDAS FUERA DE BALANCE

Al 30 de junio de 2025 y al 31 de diciembre de 2024 entre las principales partidas fuera del balance se encuentran las siguientes:

	<b>30/06/2025</b>	<b>31/12/2024</b>
Garantías recibidas (Nota 9)	5.306.364.598	3.995.188.070
Créditos clasificados irrecuperables	119.330.540	87.366.718
Valores en custodia	19.471.088.503	22.671.076.590
Valores al cobro	93.024.986	109.067.497
Valores por debitar	369.834.662	207.813.884
Valores por acreditar	302.312.711	233.136.075

El resto de las partidas fuera de balance se encuentran explicadas en las notas 6 y 9.

## 29. UTILIDAD POR ACCION

La utilidad por acción se calcula dividiendo la utilidad atribuible a los accionistas de Banco Santander Argentina S.A. por el promedio ponderado de las acciones comunes en circulación en el año.

El resultado por acción diluida ha sido expuesto considerando los efectos que, al 30 de junio de 2025 y 2024, tendría la emisión de acciones existentes a la fecha de emisión de los presentes estados financieros.

	<b>Utilidad por acción</b>	
	<b>30/06/2025</b>	<b>30/06/2024</b>
Utilidad atribuible a los accionistas	378.282.801	789.518.206
Promedio ponderado de acciones en circulación (en miles)	4.389.864	4.378.854
Promedio ponderado del número de acciones ordinarias adicionales con efectos dilusivos (en miles)	-	-
<b>Utilidad por acción básica (en pesos)</b>	<b>86,17</b>	<b>180,30</b>
<b>Utilidad por acción diluida (en pesos)</b>	<b>86,17</b>	<b>180,30</b>

## 30. INFORMACIÓN POR SEGMENTOS

El Banco determina los segmentos operativos sobre la base de los informes de gestión que son revisados por el Directorio y el personal clave de la Gerencia, y los actualiza a medida que los mismos presentan cambios.

En 2025 la Entidad está organizada sobre la base de tres segmentos:

- **Personal & Business Banking (PBB):** este negocio engloba Retail & Commercial Banking, Wealth Management y Payments.
  - Retail & Commercial Banking: ofrece soluciones personalizadas a personas físicas, pequeñas y medias empresas
  - Wealth Management: proporciona a clientes de alto patrimonio servicios personalizados de planificación financiera y asesoramiento en inversiones.
  - Payments: gestiona transacciones con tarjetas de débito y crédito y soluciones de pago digitales.
- **Corporate & Investment Banking (CIB):** este negocio ofrece soluciones financieras especializadas a clientes corporativo e institucionales, aprovechando un modelo de servicio global. Incluye Mercados, Investment Banking (Global Debt Finance y Corporate Finance) y Global Transactional Banking, ofrece productos y servicios a escala mundial a clientes corporativos e institucionales, y también presta servicios a la amplia base de clientes del Grupo Santander a través de la colaboración con los demás segmentos.
- **Digital Consumer Bank (DCB):** Se centra en soluciones de crédito y financiación, tanto directamente como a través de asociaciones estratégicas. Ofrece soluciones financieras estructuradas para la adquisición de vehículos, maquinaria y otros activos de capital.



**GUILLERMO TEMPESTA LEEDS**  
Presidente




**ALEJANDRO BUTTI**  
Gerente General




**ANDREA C. COPPOLA**  
Contadora General

Firmado a efectos de su identificación con nuestro informe de fecha 21-08-2025 Por Comisión Fiscalizadora



**DIEGO MARIA SERRANO REDONNET**  
Síndico - Abogado U.C.A.  
C.P.A.C.F. - Tomo 43, Folio 115

Firmado a efectos de su identificación con nuestro informe de fecha 21-08-2025 PRICE WATERHOUSE & CO. S.R.L.



(Socio)  
**Dr. DIEGO SISTO**  
Contador Público U.C.A.  
C.P.C.E.C.A.B.A. - Tomo 274, Folio 12

Los resultados de los distintos segmentos operativos se monitorean por separado con el propósito de tomar decisiones sobre la asignación de recursos y la evaluación del desempeño de cada uno de los mismos.

A continuación, se presenta la información por segmentos pertinente al cierre del período 2025 (expresada en millones de pesos):

	PBB	CIB	DCB	Total al 30/06/2025
<b>Total Activos</b>	<b>13.899.340</b>	<b>6.303.257</b>	<b>2.399.519</b>	<b>22.602.116</b>
Préstamos y Otras financiaciones	7.371.220	2.156.244	1.721.852	11.249.316
Otros Activos	6.528.120	4.147.013	677.667	11.352.800
<b>Total Pasivos</b>	<b>(13.259.766)</b>	<b>(5.326.141)</b>	<b>(39.413)</b>	<b>(18.625.320)</b>
Depósitos	(11.341.601)	(4.840.350)	-	(16.181.951)
Otros Pasivos	(1.918.165)	(485.791)	(39.413)	(2.443.369)


  

	PBB	CIB	DCB	Total al 30/06/2025
Ingresos por intereses	1.136.377	766.719	378.333	2.281.429
Egresos por intereses	(162.317)	(483.134)	(208.094)	(853.545)
<b>Resultado neto por intereses</b>	<b>974.060</b>	<b>283.585</b>	<b>170.239</b>	<b>1.427.884</b>
Ingresos por comisiones	438.377	81.283	5.468	525.128
Egresos por comisiones	(141.904)	(8.918)	(10.509)	(161.331)
<b>Resultado neto por comisiones</b>	<b>296.473</b>	<b>72.365</b>	<b>(5.041)</b>	<b>363.797</b>
Resultado neto por medición de instrumentos financieros a valor razonable con cambios en resultados	28.399	71.975	7.733	108.107
Resultado por baja de activos medidos a costo amortizado	5.774	4.728	1.595	12.097
Diferencia de cotización de oro y moneda extranjera	39.165	63.690	524	103.379
Otros ingresos operativos	163.492	23.576	5.574	192.642
Cargo por incobrabilidad	(200.151)	(2.805)	(31.841)	(234.797)
<b>Ingreso operativo neto</b>	<b>1.307.212</b>	<b>517.114</b>	<b>148.783</b>	<b>1.973.109</b>
Beneficios al personal	(220.557)	(36.620)	(8.232)	(265.409)
Gastos de administración	(229.009)	(43.788)	(9.755)	(282.552)
Depreciaciones y desvalorizaciones de bienes	(76.277)	(31.831)	(8.988)	(117.096)
Otros gastos operativos	(321.691)	(48.862)	(19.887)	(390.440)
<b>Resultado operativo</b>	<b>459.678</b>	<b>356.013</b>	<b>101.921</b>	<b>917.612</b>
Resultado por asociadas y negocios conjuntos	6.201	4.855	1.501	12.557
Resultado por la posición monetaria neta	(166.515)	(130.374)	(40.310)	(337.199)
<b>Resultado antes del impuesto de las ganancias</b>	<b>299.364</b>	<b>230.494</b>	<b>63.112</b>	<b>592.970</b>
Impuesto a las ganancias de las actividades	(98.602)	(89.326)	(26.759)	(214.687)
<b>Resultado neto del período</b>	<b>200.762</b>	<b>141.168</b>	<b>36.353</b>	<b>378.283</b>


### 31. ACTIVOS Y PASIVOS FINANCIEROS CLASIFICADOS POR SU VENCIMIENTO


La Entidad ha optado por una presentación basada en el grado de liquidez dado que proporciona información más relevante debido a la naturaleza de las actividades del Banco. Consecuentemente, se expone a continuación la clasificación de activos y pasivos financieros en función al plazo en el que se esperan recuperar y cancelar respectivamente.

  
 GUILLERMO TEMPESTA LEEDS  
 Presidente

  
 ALEJANDRO BUTTI  
 Gerente General

  
 ANDREA C. COPPOLA  
 Contadora General

Firmado a efectos de su identificación con nuestro informe de fecha 21-08-2025  
 Por Comisión Fiscalizadora  
  
 DIEGO MARIA SERRANO REDONNET  
 Síndico - Abogado U.C.A.  
 C.P.A.C.F. - Tomo 43, Folio 115

Firmado a efectos de su identificación con nuestro informe de fecha 21-08-2025  
 PRICE WATERHOUSE & CO. S.R.L.  
  
 (Socio)  
 C.P.C.E.C.A.B.A. - Tomo 1, Folio 17  
 Dr. DIEGO SISTO  
 Contador Público U.C.A.  
 C.P.C.E.C.A.B.A. - Tomo 274, Folio 12



ACTIVOS FINANCIEROS	30/06/2025			31/12/2024		
	12 meses	Mayor a 12 meses	Total	12 meses	Mayor a 12 meses	Total
Efectivo y depósitos en Bancos	4.575.803.639	-	4.575.803.639	5.577.682.295	-	5.577.682.295
Títulos de deuda a valor razonable con cambios en resultados	334.889.808	-	334.889.808	89.990.706	-	89.990.706
Instrumentos derivados	478.543	-	478.543	178.117	-	178.117
Otros activos financieros	876.027.130	45.595.560	921.622.690	824.814.642	65.589.770	890.404.412
Préstamos y otras financiaciones	7.345.405.812	3.903.909.835	11.249.315.647	5.751.048.777	3.225.495.556	8.976.544.333
Otros Títulos de Deuda	2.988.643.095	558.673.057	3.547.316.152	2.474.389.928	1.121.607.309	3.595.997.237
Activos Financieros entregados en garantía	480.040.208	-	480.040.208	502.565.754	-	502.565.754
Inversiones en Instrumentos de Patrimonio	21.699.321	-	21.699.321	14.479.940	-	14.479.940
<b>TOTAL ACTIVOS FINANCIEROS</b>	<b>16.622.987.556</b>	<b>4.508.178.452</b>	<b>21.131.166.008</b>	<b>15.235.150.159</b>	<b>4.412.692.635</b>	<b>19.647.842.794</b>

PASIVOS FINANCIEROS	30/06/2025			31/12/2024		
	12 meses	Mayor a 12 meses	Total	12 meses	Mayor a 12 meses	Total
Depósitos	16.178.565.198	3.386.097	16.181.951.295	15.223.785.820	1.358.810	15.225.144.630
Instrumentos derivados	6.453.930	-	6.453.930	1.206.234	-	1.206.234
Otros pasivos financieros	960.869.012	-	960.869.012	996.107.451	-	996.107.451
Financiaciones recibidas del BCRA y otras instituciones financieras	10.889.084	-	10.889.084	13.176.800	-	13.176.800
Obligaciones negociables emitidas	222.876.611	-	222.876.611	-	-	-
Obligaciones subordinadas	4.683.197	191.053.328	195.736.525	4.684.356	190.140.164	194.824.520
<b>TOTAL PASIVOS FINANCIEROS</b>	<b>17.384.337.032</b>	<b>194.439.425</b>	<b>17.578.776.457</b>	<b>16.238.960.661</b>	<b>191.498.974</b>	<b>16.430.459.635</b>

## 32. COMPROMISOS Y CONTINGENCIAS

### Compromisos de capital

Durante el período finalizado el 30 de junio de 2025, el Banco no asumió compromisos significativos de capital.

### Compromisos por arrendamientos operativos

El Banco alquila varias sucursales bajo arrendamientos operativos no cancelables con vencimientos entre uno y cinco años. Los contratos de arrendamiento tienen diferentes términos y derechos de renovación. En cada renovación, los términos de los contratos de arrendamiento se renegocian. (Nota 10).

### Garantías otorgadas y compromisos de crédito

Las garantías otorgadas incluyen las operaciones por las que el Banco garantiza obligaciones de un tercero, surgidas como consecuencia de garantías financieras concedidas o por otro tipo de contratos. Los compromisos contingentes integran aquellos compromisos irrevocables que podrían dar lugar al reconocimiento de activos financieros. En la Nota 9 se incluyen los valores nominales de las garantías otorgadas y los compromisos eventuales.

### Provisiones

Los movimientos de provisiones ocurridos durante el período se encuentran detallados en el Anexo J.



GUILLERMO  
TEMPESTA LEEDS  
Presidente




ALEJANDRO  
BUTTI  
Gerente General




ANDREA C.  
COPPOLA  
Contadora General

Firmado a efectos de su  
identificación con nuestro informe  
de fecha 21-08-2025  
Por Comisión Fiscalizadora



DIEGO MARIA  
SERRANO REDONNET  
Síndico - Abogado U.C.A.  
C.P.A.C.F. - Tomo 43, Folio 115

Firmado a efectos de su identificación con  
nuestro informe de fecha 21-08-2025  
PRICE WATERHOUSE & CO. S.R.L.



(Socio)  
C.P.C.E.C.A.B.A. - Tomo 1, Folio 17  
Dr. DIEGO SISTO  
Contador Público U.C.A.  
C.P.C.E.C.A.B.A. - Tomo 274, Folio 12

### 33. PARTES RELACIONADAS

Se considera parte relacionada con la Entidad si dicha parte:

- a) Controla a, es controlada por, o está bajo control conjunto con la Entidad (esto incluye controladas, subsidiarias y otras subsidiarias de la misma controlada).
- b) Tiene una participación en la Entidad que le otorga influencia significativa.
- c) Tiene control conjunto sobre la Entidad.
- d) Es una asociada.
- e) Es un negocio conjunto.
- f) Es personal clave de la gerencia o de su controladora.
- g) Es una entidad sobre la cual el personal clave ejerce control, control conjunto o influencia significativa.

El Banco controla a otra entidad cuando tiene el poder sobre las decisiones financieras y operativas de dicha entidad y a su vez obtiene beneficios de la misma.

Por otro lado, Banco Santander Argentina S.A. considera que tiene control conjunto cuando existe un acuerdo entre partes sobre el control de una actividad económica en común.

Por último, aquellos casos en los que se posee influencia significativa es debido a que tiene el poder de influir sobre las decisiones financieras y operativas de otra entidad, pero no tiene el poder de ejercer el control sobre las mismas.

Para la determinación de dichas situaciones, no solamente se observan los aspectos legales sino que, además, se considera la naturaleza y sustanciación de la relación.

#### Entidades controladoras

Al 30 de junio 2025 y al 31 de diciembre de 2024 Banco Santander, S.A. posee en forma indirecta a través de Ablasa Participaciones, S.L.U., de BRS Investments S.A. y Open Digital Services, S.L., acciones clases "A", "B" y "Preferidas" de Banco Santander Argentina, representativas del 99,82% del capital social y equivalentes al 99,77% de los votos.

Las siguientes entidades poseen participación directa en el Capital del Banco:

Nombre	Relación	Lugar de radicación	Porcentaje de participación	
			30/06/2025	31/12/2024
Ablasa Participaciones, S.L.U.	Accionista	España	95,84%	95,84%
BRS Investments S.A.	Accionista	Argentina	3,65%	3,65%
Open Digital Services, S.L.	Accionista	España	0,33%	0,33%

Los saldos al 30 de junio de 2025 y al 31 de diciembre de 2024, pertenecientes a las operaciones efectuadas con las entidades controladoras, sus subsidiarias y asociadas son los siguientes:

Entidades controladoras	30/06/2025	31/12/2024
<b>Activo</b>		
Efectivo y depósitos en Bancos	191.333.951	255.937.321
Instrumentos de patrimonio	4.399.293	3.241.673
<b>Pasivo</b>		
Depósitos	32.324.003	37.871.948
Otros pasivos financieros	421.932	485.631
Otros pasivos no financieros	28.944.181	9.542.491
Obligaciones Subordinadas	195.736.525	194.824.520

GUILLERMO TEMPESTA LEEDS  
Presidente

ALEJANDRO BUTTI  
Gerente General

ANDREA C. COPPOLA  
Contadora General

Firmado a efectos de su identificación con nuestro informe de fecha 21-08-2025 Por Comisión Fiscalizadora

DIEGO MARIA SERRANO REDONNET  
Síndico - Abogado U.C.A.  
C.P.A.C.F. - Tomo 43, Folio 115

Firmado a efectos de su identificación con nuestro informe de fecha 21-08-2025 PRICE WATERHOUSE & CO. S.R.L.

(Socio)  
C.P.C.E.C.A.B.A. - Tomo 1, Folio 17  
Dr. DIEGO SISTO  
Contador Público U.C.A.  
C.P.C.E.C.A.B.A. - Tomo 274, Folio 12

<b>Resultados</b>	<b>30/06/2025</b>	<b>30/06/2024</b>
Ingresos por Intereses	114	-
Egresos por intereses	12.181.641	6.023.316
Ingresos por comisiones	1.236	286
Egresos por comisiones	99.382	23.453
Gastos de administración	5.749.064	6.720.354
	<b>30/06/2025</b>	<b>31/12/2024</b>
Cuentas de orden deudoras	-	485.631

**Entidades Subsidiarias**

Las participaciones de Banco Santander Argentina S.A. en sus subsidiarias es la siguiente:

<b>Nombre</b>	<b>Relación</b>	<b>Lugar de radicación</b>	<b>Porcentaje de participación</b>	
			<b>30/06/2025</b>	<b>31/12/2024</b>
Santander Valores S.A.	Subsidiaria	Argentina	94,86%	94,86%
Santander Tecnología Argentina S.A.	Subsidiaria	Argentina	94,90%	94,90%
Santander Consumer S.A.	Subsidiaria	Argentina	99,996%	99,996%
Cartasur Cards S.A.	Subsidiaria	Argentina	100%	100%

Los saldos al 30 de junio de 2025 y al 31 de diciembre de 2024, pertenecientes a las operaciones efectuadas con las entidades controladas son las siguientes:

	<b>30/06/2025</b>	<b>31/12/2024</b>
<b>Entidad subsidiaria</b>		
Préstamos y otras financiaciones	30.488.431	34.595.552
Otros Activos financieros	1.386	1.595
Depósitos	95.730.895	160.546.010
Otros Pasivos Financieros	925.679	1.694.056
Obligaciones negociables emitidas	3.126.455	-
Otros Pasivos No financieros	4.405.941	8.103.953
	<b>30/06/2025</b>	<b>30/06/2024</b>
Ingresos por Intereses	6.023.926	3.804.390
Egresos por intereses	10.506	27.127.372
Ingresos por Comisiones	61.907	23.399
Egresos por Comisiones	5.070.857	6.197.588
Otros ingresos operativos	676.213	238.473
Gastos de administración	30.363.192	40.133.043

**Asociadas y Negocios Conjuntos**

Las participación del Banco en asociadas y negocios conjuntos se detalla a continuación:

<b>Nombre</b>	<b>Relación</b>	<b>Lugar de radicación</b>	<b>Porcentaje de participación</b>	
			<b>30/06/2025</b>	<b>31/12/2024</b>
Gire S.A.	Negocio Conjunto	Argentina	58,33%	58,33%
Play Digital S.A.	Asociada	Argentina	14,21%	14,21%

	<b>30/06/2025</b>	<b>31/12/2024</b>
<b>Entidades asociadas y negocios conjuntos</b>		
Préstamos y otras financiaciones	5	56
Depósitos	1.977.708	34.552.982

**GUILLERMO TEMPESTA LEEDS**  
Presidente

**ALEJANDRO BUTTI**  
Gerente General

**ANDREA C. COPPOLA**  
Contadora General

Firmado a efectos de su identificación con nuestro informe de fecha 21-08-2025 Por Comisión Fiscalizadora

**DIEGO MARIA SERRANO REDONNET**  
Síndico - Abogado U.C.A.  
C.P.A.C.F. - Tomo 43, Folio 115

Firmado a efectos de su identificación con nuestro informe de fecha 21-08-2025 PRICE WATERHOUSE & CO. S.R.L.

**Dr. DIEGO SISTO**  
Contador Público U.C.A.  
C.P.C.E.C.A.B.A. - Tomo 1, Folio 17  
C.P.C.E.C.A.B.A. - Tomo 274, Folio 12

	<u>30/06/2025</u>	<u>30/06/2024</u>
Ingresos por intereses	3.998	24.339
Ingresos por comisiones	15.300	12.237
Otros ingresos operativos	8.439	6.309
Gastos de administración	272.653	289.238

**Personal Clave**

En esta categoría se incluyen a los miembros del Directorio, así como también a la alta gerencia del Banco, integrado por 23 personas.

Al 30 de junio de 2025 y al 31 de diciembre de 2024, el Banco registraba dentro del rubro Préstamos y otras financiaciones, financiaciones otorgadas al personal clave por 555.872 y 506.225, respectivamente, y dentro del rubro Depósitos, depósitos correspondientes al personal clave por 6.132.134 y 7.317.270, respectivamente.

La información sobre retribuciones a los miembros del colectivo de personal clave se describe en la Nota 24.

Cabe mencionar, que las operaciones generadas por el Banco con sus partes relacionadas concertadas en el marco del desarrollo habitual y ordinario de los negocios, fueron realizadas en condiciones normales de mercado, tanto en materia de tasas de interés y precios, como de garantías requeridas.

**34. NOTAS REQUERIDAS POR EL BCRA**

**34.1. Seguro de garantía de los depósitos**

Mediante la Ley N° 24.485, publicada el 18 de abril de 1995, y el Decreto 540/95 de la misma fecha, se dispuso la creación del Sistema de Seguro de Garantía de los Depósitos, al cual se le asignaron las características de ser limitado, obligatorio y oneroso, con el objeto de cubrir los riesgos de los depósitos bancarios, en forma subsidiaria y complementaria al sistema de privilegios y protección de depósitos establecido por la Ley de Entidades Financieras.

Dicha ley dispuso la constitución de la sociedad “Seguros de Depósitos Sociedad Anónima” (SEDESA) con el objeto exclusivo de administrar el Fondo de Garantía de los Depósitos, cuyos accionistas, de conformidad con las modificaciones introducidas por el Decreto N° 1292/96, serán el BCRA con una acción como mínimo, y los fiduciarios del contrato de fideicomiso constituido por las Entidades Financieras en la proporción que para cada una determine el BCRA, en función de sus aportes al Fondo de Garantía de los Depósitos.

No están incluidos en el presente régimen de garantía los depósitos realizados por otras Entidades Financieras (incluyendo los certificados a plazo fijo adquiridos por negociación secundaria), los depósitos efectuados por personas vinculadas, directa o indirectamente a la Entidad Financiera, los depósitos a plazo fijo de títulos valores, las aceptaciones o garantías y, por último, aquellos depósitos constituidos a una tasa superior en dos puntos porcentuales anuales al promedio móvil de los últimos cinco días hábiles bancarios de las tasas pasivas, que surjan de la encuesta que realiza el BCRA. La Comunicación “A” 2399 del 15 de diciembre de 1995 amplía las causales de exclusión a los depósitos a plazo fijo transferibles cuya titularidad haya sido adquirida por vía de endoso y las imposiciones captadas mediante sistemas que ofrezcan incentivos o estímulos adicionales a la tasa de interés convenida.

En agosto de 1995 se constituyó dicha Sociedad en la que la Entidad participa, al 30 de junio 2025 y al 31 de diciembre de 2024, en el 12,9444% del capital social.

Adicionalmente, a través de la Comunicación “A” 6435 con vigencia a partir del 20 de enero de 2018, el BCRA, adecuó uno de los conceptos no incluidos en el régimen de garantía para aquellos depósitos a la vista que se



GUILLERMO TEMPESTA LEEDS  
Presidente




ALEJANDRO BUTTI  
Gerente General




ANDREA C. COPPOLA  
Contadora General

Firmado a efectos de su identificación con nuestro informe de fecha 21-08-2025 Por Comisión Fiscalizadora



DIEGO MARIA SERRANO REDONNET  
Síndico - Abogado U.C.A.  
C.P.A.C.F. - Tomo 43, Folio 115

Firmado a efectos de su identificación con nuestro informe de fecha 21-08-2025 PRICE WATERHOUSE & CO. S.R.L.



(Socio)  
C.P.C.E.C.A.B.A. - Tomo 1, Folio 17  
Dr. DIEGO SISTO  
Contador Público U.C.A.  
C.P.C.E.C.A.B.A. - Tomo 274, Folio 12

convengan a tasas de interés superiores a las de referencia, y para los depósitos e inversiones a plazo que superen 1,3 veces esa tasa.

El BCRA, por medio de la Comunicación "A" 6973, estableció con vigencia a partir del 1 de mayo de 2020 el incremento de 1.000 a 1.500 el importe de la garantía que se refiere el "Sistema de Seguro de Garantía de los Depósitos". En el marco de dicha comunicación, continua vigente el aporte mensual del 0,015% que las Entidades Financieras deben efectuar al Fondo de Garantía.

Por otra parte, con fecha 22 de diciembre de 2022, el BCRA determinó a través de la Comunicación "A" 7661, que a partir del 1° de enero de 2023 la cobertura será de hasta 6.000.

Con fecha 27 de marzo de 2024, el BCRA determinó a través de la Comunicación "A" 7985, que a partir del 1° de abril de 2024 la cobertura será de hasta 25.000.

**34.2. Actividades Fiduciarias**

Banco Santander Argentina S.A. actúa como Fiduciario de los fideicomisos que se detallan a continuación, no respondiendo en ningún caso con los bienes propios por las obligaciones contraídas en la ejecución de los fideicomisos; éstas solo serán satisfechas con y hasta la concurrencia de los bienes fideicomitados y el producido de los mismos.

Al 30 de junio de 2025, la Entidad actúa como fiduciario en los siguientes fideicomisos:

Clase de fideicomiso	Denominación	Fecha de constitución	Activo fideicomitado	Monto fideicomitado
Fideicomiso de administración	Complejo Penitenciario II	08.05.1998	Complejo penitenciario – Marcos Paz – Provincia de Buenos Aires	59.734
	Fideicomiso RYS	17.07.2014	Administración de Fondos	(1)
	Fideicomiso Tetrapack	22.12.2014	Administración de Fondos	(1)
	Plan de Pensiones Multicompanies	22.05.2018	Administración de Fondos	(1)
Fideicomiso de garantía	Fideicomiso Ribeiro 2019 (2)	22.03.2019	Cesión de derechos de cobro	(1)
Fideicomiso de derechos de cobro	Correo Argentino S.A. (2)	17.09.1999	Acciones y derechos	99.000

(1) Sin monto determinado.  
 (2) En proceso de liquidación/cierre.

**34.3. Cumplimiento de las disposiciones requeridas por la Comisión Nacional de Valores**

**a) Patrimonio Neto Mínimo y Contrapartida Líquida:**

En función a su operatoria actual y en cumplimiento de lo establecido por la Resolución General 622/2013 de la CNV, Banco Santander Argentina S.A. ha obtenido la inscripción en el registro que lleva la CNV en las categorías de Agente de Liquidación y Compensación y Agente de Negociación – Integral bajo el N° 72, Agente de Custodia de Productos de Inversión Colectiva de F.C.I. bajo el N° 13 y Agente de Colocación y Distribución de FCI bajo el N° 33. Asimismo, con fecha 19 de febrero de 2025, la Entidad ha obtenido la inscripción en el registro que lleva la CNV como Agente de Colocación y Distribución Integral de Fondos Comunes de Inversión, bajo el número 204.

De acuerdo con dicha Resolución, el Patrimonio Neto Mínimo para operar en las categorías mencionadas anteriormente asciende a 470.350 UVA equivalente a 713.911. Al 30 de junio de 2025, el Patrimonio Neto de Banco Santander Argentina S.A. excede al mínimo exigido por dicha norma.

La contrapartida líquida mínima exigida en consecuencia asciende a 356.956 y se encuentra conformada por activos disponibles depositados en las cuentas 072 y 80072 pertenecientes a Banco Santander Argentina S.A. por

GUILLERMO TEMPESTA LEEDS  
 Presidente

ALEJANDRO BUTTI  
 Gerente General

ANDREA C. COPPOLA  
 Contadora General

Firmado a efectos de su identificación con nuestro informe de fecha 21-08-2025 Por Comisión Fiscalizadora  
  
 DIEGO MARIA SERRANO REDONNET  
 Síndico - Abogado U.C.A.  
 C.P.A.C.F. - Tomo 43, Folio 115

Firmado a efectos de su identificación con nuestro informe de fecha 21-08-2025 PRICE WATERHOUSE & CO. S.R.L.  
  
 (Socio)  
 C.P.C.E.C.A.B.A. - Tomo 1, Folio 17  
 Dr. DIEGO SISTO  
 Contador Público U.C.A.  
 C.P.C.E.C.A.B.A. - Tomo 274, Folio 12

1.263.234.582 incluidas en la línea "Efectivo y depósito en bancos – BCRA Cuenta Corriente", del Estado de Situación Financiera.

**b) Actuación de la Entidad como Sociedad Depositaria de Fondos Comunes de Inversión:**

Al 30 de junio de 2025, la Entidad actúa en carácter de sociedad depositaria de los siguientes Fondos Comunes de Inversión (F.C.I.), cuyos patrimonios netos se detallan a continuación, según surge de los últimos estados contables disponibles:

Fondo Común de Inversión	Patrimonio Neto al 30/06/2025
Super Ahorro \$	4.009.260.516
Super Ahorro Plus	1.044.573.297
Supergestion Mix VI	793.244.480
Superfondo Estrategico	516.416.654
Superfondo Renta Fija	272.560.762
Super Bonos	198.075.765
SF Acciones	191.557.943
Superfondo Renta Mixta	180.389.871
Superfondo Renta Variable	170.981.884
Superfondo Renta Fija Dolares	169.352.353
Superfondo Renta \$	111.810.860
Superfondo Renta Fija Dolares II	79.535.581
Supergestion Balanceado	48.167.610
Supergestion	30.540.179
Superfondo Combinado	19.241.635
Latinoamérica	6.599.850
Superfondo Acciones BRASIL	5.177.356
SF ASG	3.744.850
Super Ahorro U\$\$	1.350.844
Super Ahorro U\$\$ LETE	1.197.188
Superfondo Ahorro en Dolares	582.440
Superfondo Renta Fija Latam	363.370
Superfondo Multiactivos Dólar (1)	117
Superfondo Renta Global (1)	117
Superfondo Abierto Pyme (1)	-
Superfondo Multirenta (1)	-
<b>Total</b>	<b><u>7.854.725.522</u></b>

Los fondos señalados con (1), no han iniciado sus actividades de inversión.

**c) Información requerida por la Resolución General 629/2014 de la C.N.V.:**

Al solo efecto de dar cumplimiento a lo establecido por la Resolución General 629/2014 de la CNV, Banco Santander Argentina S.A. manifiesta que los libros societarios se encuentran a la guarda del área de Asesoría Jurídica en Av. Juan de Garay 151, piso 7, C.A.B.A.; y que los soportes ópticos correspondientes al almacenamiento de los registros contables diarios correspondientes a los últimos doce meses y el libro Inventario y Balance en uso, se encuentran a la guarda del área de Contabilidad en Av. Juan de Garay 151, piso 7, C.A.B.A.; mientras que la citada documentación correspondiente a períodos precedentes, se encuentra bajo la guarda de Iron Mountain S.A., en los depósitos situados en Av. Amancio Alcorta 2482 y Saraza 6135, ambos en C.A.B.A.


**34.4. Cuentas que identifican el cumplimiento del efectivo mínimo**


Al 30 de junio de 2025 y 31 de diciembre de 2024, la Entidad integra la relación técnica del efectivo mínimo considerando para el cómputo el saldo de las Cuentas Corrientes en el BCRA y de las Cuentas a la Vista en el BCRA,

  
**GUILLERMO  
 TEMPESTA LEEDS**  
 Presidente

  
**ALEJANDRO  
 BUTTI**  
 Gerente General

  
**ANDREA C.  
 COPPOLA**  
 Contadora General

Firmado a efectos de su  
 identificación con nuestro informe  
 de fecha 21-08-2025  
 Por Comisión Fiscalizadora  
  
**DIEGO MARIA  
 SERRANO REDONNET**  
 Síndico - Abogado U.C.A.  
 C.P.A.C.F. - Tomo 43, Folio 115

Firmado a efectos de su identificación con  
 nuestro informe de fecha 21-08-2025  
 PRICE WATERHOUSE & CO. S.R.L.  
  
 (Socio)  
 C.P.C.E.C.A.B.A. - Tomo 1, Folio 17  
**Dr. DIEGO SISTO**  
 Contador Público U.C.A.  
 C.P.C.E.C.A.B.A. - Tomo 274, Folio 12



registrados en el rubro Efectivo y depósitos en Bancos, y el saldo en Cuentas Especiales en el BCRA, registrado en el rubro Activos Financieros entregados en Garantía.

El saldo contable expresado en pesos y el saldo promedio de las cuentas computables para la integración del efectivo mínimo en pesos y dólares al 30 de junio de 2025 ascienden a 1.024.597.314 y 1.591.415.712, respectivamente, y al 31 de diciembre de 2024 ascienden a 694.823.147 y 1.896.539.997, respectivamente.

### 34.5. Sanciones aplicadas a la Entidad y sumarios iniciados por el BCRA

Por medio de la Comunicación "A" 5689, el BCRA ha dispuesto que las Entidades Financieras deberán identificar en sus estados financieros la existencia de sanciones administrativas y/o disciplinarias, y las sanciones penales con sentencia judicial de primera instancia que fueran aplicadas o iniciadas por el BCRA, la Unidad de Información Financiera (U.I.F.), la C.N.V. o la Superintendencia de Seguros de la Nación, independientemente de la significatividad de las sanciones, aun cuando mediaren medidas judiciales o administrativas que suspendan el pago y cualquiera sea el estado de la causa. Adicionalmente, se deberá brindar información sobre la existencia de sumarios iniciados por el BCRA

La Entidad estima que no se esperan efectos patrimoniales significativos por estos conceptos.

En consecuencia, al solo efecto de dar cumplimiento a las exigencias de información establecidas por el BCRA, a continuación, se detallan las sanciones y sumarios existentes al 30 de junio de 2025:

#### SANCIONES:

Organismo: C.N.V. Fecha de notificación: 12 de marzo de 2025. Número de resolución: RRFCO-2025-294-APN-DIR#CNV. Motivo de la sanción: Supuesta infracción a los arts. 112 de la Ley N° 26.831, arts. 35, incisos a) y c), 42, 43, inciso b) [actual art. 16, inciso a) y d) y arts. 7 y 8 de las Normas (N.T. 2013 y mod.)] y art. 4, inciso b) de las Normas (N.T. 2013 y mod.) respecto a uno de los expedientes involucrados en el sumario. Monto aplicado: 5.000. Responsable sancionado: Banco Santander Argentina S.A. Estado de la causa: la sanción fue apelada por lo que se encuentra suspendido su pago.

#### SUMARIOS EN TRÁMITE ANTE EL BANCO CENTRAL DE LA REPÚBLICA ARGENTINA

Sumario: 7801. Fecha de notificación: 9 de septiembre de 2022. Cargos imputados: Supuesta realización de operaciones de cambio (aisladas y no relacionadas entre sí) en incumplimiento a distintas normas en materia de Exterior y Cambios. Otras personas sumariadas: 9 personas sumariadas que comprenden al Gerente General, Gerente Principal de Tecnología y Operaciones, Responsable de Control Cambiario, un Gerente Departamental de Tecnología y Operaciones, un Jefe de Operaciones de Comercio Exterior y Operaciones Internacionales, 3 funcionarios del área de operaciones y un Gerente de sucursal, todos ellos en funciones entre septiembre y diciembre de 2019.

Sumario: 1612. Fecha de notificación: 5 de septiembre de 2023. Cargos imputados: Supuestos incumplimientos a las "Normas Mínimas sobre Controles Internos para Entidades Financieras" y a los "Lineamientos para la gestión de los riesgos en las entidades financieras". Otras personas sumariadas: 23 personas sumariadas que comprenden a los directores, dos Gerentes Generales, y 4 Gerentes Departamentales, en funciones entre noviembre de 2019 y septiembre de 2021.

### 35. CONTEXTO ECONÓMICO EN QUE OPERA LA ENTIDAD


La Entidad opera en un contexto económico volátil, tanto en el ámbito nacional como internacional.


El gobierno en Argentina, que asumió el 10 de diciembre de 2023, ha planteado entre sus objetivos instaurar un nuevo régimen económico en el país, para lo cual viene avanzando en llevar adelante una amplia reforma de leyes y regulaciones. La piedra angular del programa económico es la eliminación del déficit fiscal, en busca de erradicar el financiamiento monetario al Tesoro, que recurrentemente deriva en eventos de alta inflación e inestabilidad macroeconómica. El otro objetivo subyacente de erradicar el déficit se vincula a que, de la mano de la reducción del gasto público se logre

  
GUILLERMO  
TEMPESTA LEEDS  
Presidente

  
ALEJANDRO  
BUTTI  
Gerente General

  
ANDREA C.  
COPPOLA  
Contadora General

Firmado a efectos de su  
identificación con nuestro informe  
de fecha 21-08-2025  
Por Comisión Fiscalizadora  
  
DIEGO MARIA  
SERRANO REDONNET  
Síndico - Abogado U.C.A.  
C.P.A.C.F. - Tomo 43, Folio 115

Firmado a efectos de su identificación con  
nuestro informe de fecha 21-08-2025  
PRICE WATERHOUSE & CO. S.R.L.  
  
(Socio)  
C.P.C.E.C.A.B.A. - Tomo 1, Folio 17  
Dr. DIEGO SISTO  
Contador Público U.C.A.  
C.P.C.E.C.A.B.A. - Tomo 274, Folio 12



paralelamente una rebaja de impuestos, que permita aminorar el peso del Estado sobre el sector privado. Otro de los elementos centrales es la política de desinflación, que viene cumpliendo sostenidamente sus objetivos y avanzando en la corrección de precios relativos.

En lo que va del 2025, la actual administración avanzó en una trascendental modificación del esquema cambiario. En primer término, se abandonó el régimen de crawling peg fijo mensual para pasar a una flotación entre bandas de intervención amplias y divergentes con el correr del tiempo, en busca del objetivo de arribar a una libre flotación. Este esquema vino acompañado de flexibilizaciones para el nuevo flujo: permiso de compra de moneda extranjera a personas humanas para atesoramiento, reducción de plazos para el pago de importaciones, eliminación del dólar blend para la liquidación de exportaciones, acceso al mercado oficial de cambios para el pago de utilidades a partir del año próximo y menor control a la salida de capitales de los inversores no residentes.

Esta nueva pauta cambiaria, se implementó de la mano de un nuevo programa de facilidades extendidas con el Fondo Monetario Internacional. Se trata de un acuerdo a 10 años por USD 20.000 millones, de los cuales USD 12.000 millones fueron desembolsados upfront. Se encuentra acompañado además del apoyo de otros organismos multilaterales de crédito y bancos privados.

En el plano monetario, se establecieron límites para el M2 transaccional, de manera tal de lograr tener contenida la cantidad de pesos en circulación y así evitar eventuales corridas cambiarias. Recientemente, la gestión económica discontinuó el instrumento del BCRA denominado Lefi, que establecía en lo fundamental la posibilidad de destinar la liquidez excedente overnight del sistema y disponía la tasa de política. En este sentido, en su reemplazo, la administración incentiva a que los instrumentos de referencia de corto plazo encuentren lugar en las letras del Tesoro de corto plazo (Lecaps) y así robustecer la definición de la tasa de interés de manera endógena.

El sector financiero posee una significativa exposición con el sector público argentino, a través de derechos, títulos públicos, préstamos y otros activos. La exposición del Banco al sector público argentino al 30 de junio de 2025, se expone principalmente en el Anexo "A" a los presentes estados financieros. De acuerdo con lo establecido en la nota 2.1., los instrumentos del sector público no financiero no se encuentran alcanzados por las previsiones de deterioro establecidas en la NIIF 9 "Instrumentos financieros".

En 2024 la actividad económica mostró una caída de apenas 1,7%, resultando ciertamente positivo respecto a las previsiones iniciales. Desde el piso de la recesión registrado en abril 2024, la actividad económica ya avanzó cerca de un 9% desestacionalizado a mayo 2025, lo cual mejora este escenario. No obstante, hacia mitad de año podría darse cierta señal de amesetamiento, correspondiéndose con las altas tasas reales positivas de financiamiento en moneda local.

Por otra parte, el gobierno de Estados Unidos, bajo la nueva administración del presidente Donald Trump, inaugura una etapa que modifica las reglas de juego del comercio mundial hasta ahora vigentes. La política de arancelamiento a las importaciones reanima conflictos geopolíticos entre el país y sus principales socios comerciales, que al momento continúan abiertos. Por su parte, el avance del conflicto bélico en medio oriente tiene impacto sobre el comercio global y en particular, sobre el precio internacional de los commodities que Argentina exporta.

Por todo lo mencionado, la Dirección de la Entidad monitorea permanentemente la evolución de las situaciones citadas para identificar eventuales impactos sobre su situación patrimonial y financiera, y determinar las posibles acciones a adoptar.

### 36. HECHOS POSTERIORES AL CIERRE DEL PERÍODO

No existen otros acontecimientos ocurridos entre la fecha de cierre del período y la emisión de los presentes estados financieros, que puedan afectar significativamente la situación financiera o los resultados del período, que no hayan sido expuestos en los presentes estados financieros.



GUILLERMO  
TEMPESTA LEEDS  
Presidente



ALEJANDRO  
BUTTI  
Gerente General



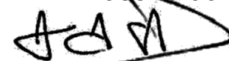
ANDREA C.  
COPPOLA  
Contadora General

Firmado a efectos de su  
identificación con nuestro informe  
de fecha 21-08-2025  
Por Comisión Fiscalizadora



DIEGO MARIA  
SERRANO REDONNET  
Síndico - Abogado U.C.A.  
C.P.A.C.F. - Tomo 43, Folio 115

Firmado a efectos de su identificación con  
nuestro informe de fecha 21-08-2025  
PRICE WATERHOUSE & CO. S.R.L.



(Socio)  
C.P.C.E.C.A.B.A. - Tomo 1, Folio 17  
Dr. DIEGO SISTO  
Contador Público U.C.A.  
C.P.C.E.C.A.B.A. - Tomo 274, Folio 12

**DETALLE DE TÍTULOS PÚBLICOS Y PRIVADOS  
AL 30 DE JUNIO DE 2025 Y AL 31 DE DICIEMBRE DE 2024**  
(Cifras expresadas en miles de pesos)

CONCEPTO	IDEN	TENENCIA				POSICIÓN		
		Valor Razonable	Nivel VR	Saldo de libros 30/06/2025	Saldo de libros 31/12/2024	Posición sin Opciones	Opciones	Posición Final
<b>TÍTULOS DE DEUDA A VALOR RAZONABLE CON CAMBIO EN RESULTADOS</b>								
<b>Del País</b>								
<b>Titulos públicos</b>								
<b>En Pesos</b>								
-Letra del Tesoro Nacional cap. \$ Vto. 31/07/2025	9305	71.019.996	1	71.019.996	-	71.019.996	-	71.019.996
-Letra del Tesoro Nacional cap. \$ Vto. 29/08/2025	9296	42.670.589	1	42.670.589	-	42.670.589	-	42.670.589
-Letra del Tesoro Nacional cap. \$ Vto. 15/08/2025	9308	30.832.001	1	30.832.001	-	30.832.001	-	30.832.001
-Letra del Tesoro Nacional cap. \$ Vto.10/07/2025	9336	24.945.800	1	24.945.800	-	24.945.800	-	24.945.800
-Bonos del Tesoro Nacional \$ Vto. 31/03/2027	9264	17.837.259	1	17.837.259	-	17.837.259	-	17.837.259
-Letra del Tesoro Nacional cap. \$ Vto.30/09/2025	9306	17.415.703	1	17.415.703	-	17.415.703	-	17.415.703
-Letra del Tesoro Nacional cap. \$ Vto.10/11/2025	9324	14.391.541	1	14.391.541	-	14.391.541	-	14.391.541
-Bono del Tesoro Nacional \$ Vto. 15/12/2026	9249	14.030.811	1	14.030.811	-	14.030.811	-	14.030.811
-Letra del Tesoro Nacional cap. \$ Vto.29/05/2026	9333	11.443.273	1	11.443.273	-	11.443.273	-	11.443.273
-Bonos del Tesoro Nacional en \$ Vto. 15/12/2025	9248	10.776.842	1	10.776.842	4.853.172	10.776.842	-	10.776.842
-Letra del Tesoro Nacional cap. \$ Vto.31/01/2025	9251	-	-	-	21.071.534	-	-	-
-Letra del Tesoro Nacional cap. \$ Vto.17/01/2025	9283	-	-	-	8.366.707	-	-	-
-Letra del Tesoro Nacional cap. \$ Vto.16/05/2025	9300	-	-	-	6.770.554	-	-	-
-Letra del Tesoro Nacional cap. \$ Vto.14/03/2025	9298	-	-	-	6.084.834	-	-	-
-Bonos del Tesoro Nacional en \$ Vto. 30/06/2025	9244	-	-	-	4.861.262	-	-	-
-Letra del Tesoro Nacional cap. \$ Vto.12/09/2025	9301	-	-	-	3.464.937	-	-	-
-Letra del Tesoro Nacional cap. \$ Vto.30/06/2025	9295	-	-	-	3.342.511	-	-	-
-Letra del Tesoro Nacional cap. \$ Vto.14/02/2025	9297	-	-	-	3.286.985	-	-	-
-Letra del Tesoro Nacional cap. \$ Vto.18/06/2025	9288	-	-	-	3.044.325	-	-	-
Otros		60.355.467		60.355.467	22.048.948	60.355.467	-	60.355.467
<b>En Moneda Extranjera</b>								
-Bonos Globales de la Rep. Arg. Amort. USD Step Up 2030 (L ARG)	5921	927.549	1	927.549	22.588	927.549	-	927.549
-Bonos Globales Rep Arg. Amort USD Step Up 2030 (L EXT)	81086	221.999	1	221.999	706.022	221.999	-	221.999
-Bonos Globales de la Rep Arg. Amort EUR Step Up 2041	81100	112.063	1	112.063	119.408	112.063	-	112.063
-Bono Rep Arg. USD Steup Up 2038 (L.ARG)	5923	86.670	1	86.670	99.268	86.670	-	86.670
-Bono Rep Arg. USD 1% 2029	81388	52.085	1	52.085	-	52.085	-	52.085
-Bonos Globales de la Rep. Arg. Amort. USD Step Up 2035 (L ARG)	81088	10.179	1	10.179	11.368	10.179	-	10.179
-Bonos Globales de la Rep. Arg. Amort. USD Step Up 2038	81090	7.257	1	7.257	8.063	7.257	-	7.257
-Bono Rep Arg. EUR 0,5% 2029 (L Ext)	81276	2.203	1	2.203	2.319	2.203	-	2.203
-Bono del Tesoro Nacional USD 0,50% Vto 31/03/2025	9231	-	-	-	429	-	-	-
<b>Notas BCRA</b>								
<b>En Moneda Extranjera</b>								
-Bono reconstrucción Argentina S.1 Vto. 31/10/2025	9235	1.081.886	1	1.081.886	-	1.081.886	-	1.081.886
-Bono reconstrucción Argentina S.3 Vto. 31/05/2026	9247	7.073	1	7.073	126.455	7.073	-	7.073
<b>Titulos privados</b>								
<b>En Pesos</b>								
-ON Tarjeta Naranja CL64 S3 \$ V 30/04/2026	58592	5.350.000	1	5.350.000	-	5.350.000	-	5.350.000
-ON Arcor Ci 25 \$ Vto 25/02/2026	58481	5.225.736	1	5.225.736	-	5.225.736	-	5.225.736
-ON Credicuotas S.13 Vto. 06/06/26 \$ CG	58699	1.220.544	3	1.220.544	-	1.220.544	-	1.220.544
-ON BSF CL 26 \$ Vto. 02/06/2026	58686	1.010.797	1	1.010.797	-	1.010.797	-	1.010.797
-ON Banco Comafi CL.15 23/05/26 \$ CG	58658	1.002.420	1	1.002.420	-	1.002.420	-	1.002.420
-ON Banco Comafi CL 11 \$ Vto 10/03/2026	58526	1.000.820	1	1.000.820	-	1.000.820	-	1.000.820
-ON FCA CIA Finan CL21 S2 \$ V 30/05/2026	58684	699.685	3	699.685	-	699.685	-	699.685
-ON Banco Supervielle Cl. L \$ Vto 07/02/2026	58438	522.150	1	522.150	-	522.150	-	522.150
-ON Credicuotas S7 \$ Vto. 23/04/2025	57708	-	-	-	721.520	-	-	-
-ON Credicuotas S8 \$ Vto 12/06/2025	57838	-	-	-	287.598	-	-	-
-ON Toyota Cia Financiera Clase 31	57092	-	-	-	15.650	-	-	-
<b>En Moneda Extranjera</b>								
-ON Tecpetrol CL9 USD Vto. 24/10/2029	58166	360.570	1	360.570	424.017	360.570	-	360.570
-ON Aluar S.A Clase 4 Vto. 07/09/2025	56420	268.840	1	268.840	250.232	268.840	-	268.840
<b>TOTAL TÍTULOS DE DEUDA A VALOR RAZONABLE CON CAMBIO EN RESULTADOS</b>		<b>334.889.808</b>		<b>334.889.808</b>	<b>89.990.706</b>	<b>334.889.808</b>	-	<b>334.889.808</b>

Firmado a efectos de su identificación con nuestro informe de fecha 21-08-2025  
Por Comisión Fiscalizadora

Firmado a efectos de su identificación con nuestro informe de fecha 21-08-2025  
PRICE WATERHOUSE & CO. S.R.L.

GUILLERMO TEMPESTA LEEDS  
Presidente

ALEJANDRO BUTTI  
Gerente General

ANDREA C. COPPOLA  
Contadora General

DIEGO MARIA SERRANO REDONNET  
Síndico - Abogado U.C.A.  
C.P.A.C.F. - Tomo 43, Folio 115

Dr. DIEGO SISTO  
Contador Público U.C.A.  
C.P.C.E.C.A.B.A. - Tomo 274, Folio 12

CONCEPTO	IDEN	TENENCIA				POSICIÓN		
		Valor Razonable	Nivel VR	Saldo de libros 30/06/2025	Saldo de libros 31/12/2024	Posición sin Opciones	Opciones	Posición Final
<b>OTROS TITULOS DE DEUDA</b>								
<b>Medidos a valor razonable con cambios en ORI</b>		<b>1.809.534.512</b>		<b>1.809.534.512</b>	<b>853.528.168</b>	<b>1.809.534.512</b>	-	<b>1.809.534.512</b>
<b>Del País</b>								
<b>Títulos públicos</b>								
<b>En Pesos</b>								
-Letra del Tesoro Nacional cap. \$ Vto. 31/07/2025	9305	718.682.748	1	718.682.748	-	718.682.748	-	718.682.748
-Letra del Tesoro Nacional cap. \$ Vto. 10/07/2025	9336	556.600.000	1	556.600.000	-	556.600.000	-	556.600.000
-Bono del Tesoro Nacional \$ CER.Vto. 31/03/2026	9257	243.225.000	1	243.225.000	-	243.225.000	-	243.225.000
-Letra del Tesoro Nacional cap.\$ Vto.15/08/2025	9308	152.908.463	1	152.908.463	-	152.908.463	-	152.908.463
-Bono del Tesoro Nacional \$ Vto. 31/03/2027	9264	44.847.000	1	44.847.000	-	44.847.000	-	44.847.000
-Bono del Tesoro Nacional en \$ tasa dual Vto. 15/09/2026	9321	34.031.875	1	34.031.875	-	34.031.875	-	34.031.875
-Bono del Tesoro Nacional \$ Tasa dual Vto.15/12/2026	9323	30.558.744	1	30.558.744	-	30.558.744	-	30.558.744
-Bono del Tesoro Nacional \$ Tasa dual Vto. 16/03/2026	9319	7.358.183	1	7.358.183	-	7.358.183	-	7.358.183
-Bono del Tesoro Nacional en \$ Tasa dual 30/06/2026	9320	5.464.455	1	5.464.455	-	5.464.455	-	5.464.455
-Bono del Tesoro Nacional en \$ Tasa Badlar Vto. 23/11/2027	9166	1.274.374	3	1.274.374	-	1.274.374	-	1.274.374
-Bono del Tesoro Nacional en \$ Vto.31/03/2026	9257	-	-	-	234.107.200	-	-	-
-Bono del Tesoro Nacional en \$ Vto.31/03/2025	9263	-	-	-	195.904.507	-	-	-
-Letra del Tesoro Nacional cap. \$ Vto.31/01/2025	9251	-	-	-	163.429.995	-	-	-
-Letra del Tesoro Nacional cap. \$ Vto.18/06/2025	9288	-	-	-	102.965.733	-	-	-
-Letra del Tesoro Nacional cap. \$ Vto.31/07/2025	9305	-	-	-	59.281.030	-	-	-
-Letra del Tesoro Nacional cap. \$ Vto.16/04/2025	9299	-	-	-	58.766.806	-	-	-
-Letra del Tesoro Nacional cap. \$ Vto. 31/03/2025	9256	-	-	-	14.844.121	-	-	-
-Letra del Tesoro Nacional cap. \$ Vto. 14/03/2025	9298	-	-	-	6.779.210	-	-	-
-Bono del Tesoro Nacional en \$ a tasa Badlar Privada Vto. 23/11/2027	9166	-	-	-	1.547.249	-	-	-
-Letra del Tesoro Nacional cap. \$ Vto.14/02/2025	9297	-	-	-	668.427	-	-	-
-Otros		1.765.489	-	1.765.489	259.989	1.765.489	-	1.765.489
<b>En Moneda Extranjera</b>								
-Bono Recons. Arg. Libre S. 1 D Vto. 31/10/2027	9237	4.773.134	1	4.773.134	4.421.564	4.773.134	-	4.773.134
-Bono Recons. Arg. Libre S. 1 C Vto. 31/10/2027	9236	4.732.128	1	4.732.128	4.413.601	4.732.128	-	4.732.128
-Bono Recons. Arg. Libre S. 1 B Vto. 31/10/2027	9235	3.303.246	1	3.303.246	2.985.428	3.303.246	-	3.303.246
-Bono Pcia Bs. As Regs New USD 2037 B	81152	8.153	1	8.153	9.381	8.153	-	8.153
-Bono Pcia Bs. As Regs New USD 2037 A	81150	1.520	1	1.520	1.752	1.520	-	1.520
-Bono Recons. Arg. Libre S. 1 A Vto. 31/10/2027	9234	-	-	-	3.142.175	-	-	-
<b>Medición a costo amortizado</b>		<b>1.674.047.940</b>		<b>1.737.791.615</b>	<b>2.742.491.835</b>	<b>1.737.791.615</b>	-	<b>1.737.791.615</b>
<b>Del País</b>								
<b>Títulos públicos</b>								
<b>En Pesos</b>								
-Boncer Cero Cupón Vto 30/06/2026	9240	855.680.923	1	881.485.026	856.745.910	881.485.026	-	881.485.026
-Letra del Tesoro Nacional cap. \$ Vto.10/11/2025	9324	218.816.120	1	221.860.127	-	221.860.127	-	221.860.127
-Bono del Tesoro Nacional \$ tasa dual Vto. 15/12/2026	9323	85.642.223	1	91.253.685	-	91.253.685	-	91.253.685
-Bono del Tesoro Nacional \$ tasa dual Vto. 15/09/2026	9321	85.361.386	1	90.227.615	-	90.227.615	-	90.227.615
-Bono del Tesoro Nacional \$ Vto. 31/03/2027	9264	84.258.000	1	89.025.800	-	89.025.800	-	89.025.800
-Bono del Tesoro Nacional \$ tasa dual Vto. 30/06/2026	9320	81.437.113	1	85.979.812	-	85.979.812	-	85.979.812
-Bono del Tesoro Nacional \$ tasa dual Vto. 16/03/2026	9319	83.169.817	1	85.812.147	-	85.812.147	-	85.812.147
-Bono del Tesoro Nacional \$ Vto. 23/08/2025	9196	73.942.207	2	75.499.664	222.392.268	75.499.664	-	75.499.664
-Bono del Tesoro Nacional \$ Vto. 23/05/2027	9132	16.958.646	2	23.895.369	41.573.727	23.895.369	-	23.895.369
-Título de Deuda Prov. Córdoba CL4 Vto. 05/12/2027	42876	21.546.000	2	21.655.800	21.270.607	21.655.800	-	21.655.800
-Bono del Tesoro Nacional Cero Cupon Vto. 30/06/25	9244	-	-	-	863.123.109	-	-	-
-Bono del Tesoro Nacional en \$ 4,25% Vto. 14/02/2025	9180	-	-	-	623.704.583	-	-	-
-Letras Prov Cordoba Cl 2 \$ Vto 24/05/2027	42825	-	-	-	16.039.911	-	-	-
-Bono del Tesoro Nacional \$ Vto. 23/11/2027	9166	-	-	-	13.709.689	-	-	-
-Boncer Tematico 4,25% Vto 23/05/25	9225	-	-	-	11.042.402	-	-	-
-Bono de Infraestructura vial de la Prov. Sta Fe Vto. 25/11/2027	42874	-	-	-	8.931.080	-	-	-
-Otros		55.323.295	-	57.719.721	8.018.044	57.719.721	-	57.719.721

Firmado a efectos de su identificación con nuestro informe de fecha 21-08-2025  
Por Comisión Fiscalizadora

Firmado a efectos de su identificación con nuestro informe de fecha 21-08-2025  
PRICE WATERHOUSE & CO. S.R.L.

GUILLERMO TEMPESTA LEEDS  
Presidente

ALEJANDRO BUTTI  
Gerente General

ANDREA C. COPPOLA  
Contadora General

DIEGO MARIA SERRANO REDONNET  
Síndico - Abogado U.C.A.  
C.P.A.C.F. - Tomo 43, Folio 115

Dr. DIEGO SISTO  
Contador Público U.C.A.  
C.P.C.E.C.A.B.A. - Tomo 274, Folio 12

DENOMINACIÓN	IDENT	TENENCIA				POSICIÓN		
		Valor Razonable	Nivel VR	Saldo de libros 30/06/2025	Saldo de libros 31/12/2024	Posición sin Opciones	Opciones	Posición Final
<b>Títulos privados</b>								
<b>En Pesos</b>								
-ON BSF CL 25 \$ Vto. 28/11/2025	55827	1.037.610	2	1.035.500	1.193.210	1.035.500	-	1.035.500
-ON Techo Cl 1 Vto. 26/10/2025	55699	214	2	214	-	214	-	214
-ON Pan American Energy CL25 \$ Vto.14/03/2025	56908	-	-	-	9.027.627	-	-	-
-ON Pan American Energy Cl.10 Uva C.G	55293	-	-	-	6.296.020	-	-	-
-ON Telecom Arg. Cl 10 \$ Vto 10/06/2025 UVA	55827	-	-	-	5.289.445	-	-	-
-ON Tecpetrol Clase 6	57192	-	-	-	5.276.484	-	-	-
-ON Arcor CL 20 \$ Vto. 12/05/2025	57035	-	-	-	3.277.420	-	-	-
-ON Ledesma Cl 14 Vto 26/04/2025	57916	-	-	-	3.154.529	-	-	-
-ON BSF Clase 24 Vto 02/05/2025	57560	-	-	-	2.440.516	-	-	-
-ON Tarjeta Naranja Clase 61 \$ Vto 05/02/2025	57563	-	-	-	2.436.602	-	-	-
-ON Ledesma S.A.A.I CL13	57249	-	-	-	858.370	-	-	-
-Otros	-	-	-	-	438.256	-	-	-
<b>En Moneda Extranjera</b>								
-ON Arcor Cl 21 USD Vto 22/11/2025	57045	5.790.795	2	5.992.507	5.963.865	5.992.507	-	5.992.507
-ON Msu S Xiv Usd V. 23/07/2027	57900	3.746.324	2	4.931.086	4.910.370	4.931.086	-	4.931.086
-ON Genneia S.A. CL 40	57195	1.337.267	2	1.417.542	1.411.324	1.417.542	-	1.417.542
-ON Pampa Energia CL 18	57326	-	-	-	2.775.357	-	-	-
-ON Cresud Clase 37 USD Vto 15/03/2025	56206	-	-	-	1.191.110	-	-	-
<b>TOTAL OTROS TÍTULOS DE DEUDA (1)</b>		<b>3.483.582.452</b>		<b>3.547.326.127</b>	<b>3.596.020.003</b>	<b>3.547.326.127</b>		<b>3.547.326.127</b>

(1) Al 30/06/2025 y al 31/12/2024 el saldo neto de las provisiones por incobrabilidad expuestas en el anexo R asciende a 3.547.316.152 y 3.595.997.237, respectivamente.

**GUILLERMO TEMPESTA LEEDS**  
Presidente

**ALEJANDRO BUTTI**  
Gerente General

**ANDREA C. COPPOLA**  
Contadora General

Firmado a efectos de su identificación con nuestro informe de fecha 21-08-2025  
Por Comisión Fiscalizadora

**DIEGO MARIA SERRANO REDONNET**  
Síndico - Abogado U.C.A.  
C.P.A.C.F. - Tomo 43, Folio 115

Firmado a efectos de su identificación con nuestro informe de fecha 21-08-2025  
PRICE WATERHOUSE & CO. S.R.L.

(Socio)  
**Dr. DIEGO SISTO**  
Contador Público U.C.A.  
C.P.C.E.C.A.B.A. - Tomo 274, Folio 12

**ANEXO A  
(Cont.)**

CONCEPTO	IDEN	TENENCIA				POSICIÓN		
		Valor Razonable	Nivel VR	Saldo de libros 30/06/2025	Saldo de libros 31/12/2024	Posición sin Opciones	Opciones	Posición Final
<b>INSTRUMENTOS DE PATRIMONIO</b>								
<b>Medidos a valor razonable con cambios en resultados</b>								
<b>Del País</b>								
Interbanking S.A.	30-69078352-1	6.101.022	3	6.101.022	4.075.972	6.101.022	-	6.101.022
C.O.E.L.S.A.	30-69226478-5	5.388.775	3	5.388.775	4.431.359	5.388.775	-	5.388.775
A3 Mercados S.A.	30-52569841-2	5.212.510	1	5.212.510	-	5.212.510	-	5.212.510
Banco Santander, S.A.	7903	4.242.735	1	4.242.735	1.647.969	4.242.735	-	4.242.735
S.E.D.E.S.A.	30-68241551-3	488.788	3	488.788	454.914	488.788	-	488.788
CEDEAR BANCO SANTANDER MADRID	-	156.558	1	156.558	1.593.704	156.558	-	156.558
Fideicomiso Financiero Privado de Gtía MAE	-	60.743	3	60.743	-	60.743	-	60.743
Argencontrol S.A.	30-68896430-6	16.952	3	16.952	16.263	16.952	-	16.952
Santander Trust S.A.	30-69893607-6	8.765	3	8.765	14.717	8.765	-	8.765
Mercado Abierto Electrónico S.A.	33-62818915-9	-	-	-	2.245.004	-	-	-
Otros	-	22.473	3	22.473	38	22.473	-	22.473
<b>TOTAL INSTRUMENTOS DE PATRIMONIO</b>		<b>21.699.321</b>		<b>21.699.321</b>	<b>14.479.940</b>	<b>21.699.321</b>		<b>21.699.321</b>

**GUILLERMO TEMPESTA LEEDS**  
Presidente

**ALEJANDRO BUTTI**  
Gerente General

**ANDREA C. COPPOLA**  
Contadora General

Firmado a efectos de su identificación con nuestro informe de fecha 21-08-2025  
Por Comisión Fiscalizadora

**DIEGO MARIA SERRANO REDONNET**  
Síndico - Abogado U.C.A.  
C.P.A.C.F. - Tomo 43, Folio 115

Firmado a efectos de su identificación con nuestro informe de fecha 21-08-2025  
PRICE WATERHOUSE & CO. S.R.L.

**Dr. DIEGO SISTO**  
Contador Público U.C.A.  
C.P.C.E.C.A.B.A. - Tomo 274, Folio 12

**CLASIFICACIÓN DE PRÉSTAMOS Y OTRAS FINANCIACIONES POR SITUACIÓN Y GARANTÍAS RECIBIDAS  
AL 30 DE JUNIO DE 2025 Y AL 31 DE DICIEMBRE DE 2024**

(Cifras expresadas en miles de pesos)

	2025	2024
<b>CARTERA COMERCIAL</b>		
<b>En situación normal</b>	<b>3.402.755.996</b>	<b>2.966.100.474</b>
Con garantías y contragarantías preferidas "A"	41.039.317	66.184.127
Con garantías y contragarantías preferidas "B"	43.001.269	59.705.609
Sin garantías ni contragarantías preferidas	3.318.715.410	2.840.210.738
<b>Con seguimiento especial - En observación</b>	<b>9.712.020</b>	<b>4.200.743</b>
Con garantías y contragarantías preferidas "B"	3.871.192	3.886.501
Sin garantías ni contragarantías preferidas	5.840.828	314.242
<b>Con problemas</b>	-	<b>8.430.338</b>
Con garantías y contragarantías preferidas "B"	-	3.541.127
Sin garantías ni contragarantías preferidas	-	4.889.211
<b>Con alto riesgo de insolvencia</b>	<b>7.947.650</b>	<b>1.438.680</b>
Con garantías y contragarantías preferidas "B"	7.584.240	1.408.434
Sin garantías ni contragarantías preferidas	363.410	30.246
<b>TOTAL CARTERA COMERCIAL</b>	<b>3.420.415.666</b>	<b>2.980.170.235</b>
<b>CARTERA CONSUMO Y VIVIENDA</b>		
<b>Cumplimiento normal</b>	<b>7.517.326.558</b>	<b>6.176.132.257</b>
Con garantías y contragarantías preferidas "A"	245.031.864	220.345.357
Con garantías y contragarantías preferidas "B"	1.959.557.201	1.282.779.198
Sin garantías ni contragarantías preferidas	5.312.737.493	4.673.007.702
<b>Riesgo bajo</b>	<b>310.121.571</b>	<b>128.023.820</b>
Con garantías y contragarantías preferidas "A"	2.648.070	966.966
Con garantías y contragarantías preferidas "B"	83.557.059	44.995.409
Sin garantías ni contragarantías preferidas	223.916.442	82.061.445
<b>Riesgo medio</b>	<b>146.382.600</b>	<b>44.598.462</b>
Con garantías y contragarantías preferidas "A"	891.232	193.255
Con garantías y contragarantías preferidas "B"	13.708.177	2.952.575
Sin garantías ni contragarantías preferidas	131.783.191	41.452.632

Firmado a efectos de su  
identificación con nuestro informe  
de fecha 21-08-2025  
Por Comisión Fiscalizadora

**DIEGO MARIA  
SERRANO REDONNET**  
Síndico - Abogado U.C.A.  
C.P.A.C.F. - Tomo 43, Folio 115

Firmado a efectos de su identificación con  
nuestro informe de fecha 21-08-2025  
PRICE WATERHOUSE & CO. S.R.L.

(Socio)

**C.P.C.E.C.A.B.A. - Tomo 1, Folio 17**  
**Dr. DIEGO SISTO**  
Contador Público U.C.A.  
C.P.C.E.C.A.B.A. - Tomo 274, Folio 12

**GUILLERMO  
TEMPESTA LEEDS**  
Presidente

**ALEJANDRO  
BUTTI**  
Gerente General

**ANDREA C.  
COPPOLA**  
Contadora General

**ANEXO B  
(Cont.)**

	2025	2024
<b>CARTERA CONSUMO Y VIVIENDA</b>		
<b>Riesgo alto</b>	<b>171.942.495</b>	<b>112.354.938</b>
Con garantías y contragarantías preferidas "A"	501.765	382.246
Con garantías y contragarantías preferidas "B"	64.363.107	2.952.363
Sin garantías ni contragarantías preferidas	107.077.623	109.020.329
<b>Irrecuperable</b>	<b>19.102.127</b>	<b>10.008.686</b>
Con garantías y contragarantías preferidas "A"	346.758	246.106
Con garantías y contragarantías preferidas "B"	2.658.123	533.778
Sin garantías ni contragarantías preferidas	16.097.246	9.228.802
<b>TOTAL CARTERA CONSUMO y VIVIENDA</b>	<b>8.164.875.351</b>	<b>6.471.118.163</b>
<b>TOTAL GENERAL (1)</b>	<b>11.585.291.017</b>	<b>9.451.288.398</b>

(1) Cifras presentadas de acuerdo con las normas vigentes a cada fecha. A continuación, se presenta una conciliación con el Estado de Situación Financiera:

<b>Préstamos y otras financiaciones según deudores del Sistema Financiero</b>	<b>11.585.291.017</b>	<b>9.451.288.398</b>
Previsiones por riesgo de incobrabilidad	(456.375.715)	(333.271.717)
Ajustes NIIF no computables	9.147.847	3.975.228
Otros no computables para el Estado de Situación de Deudores (2)	223.007.303	149.497.659
Partidas fuera de balance (3)	(98.377.956)	(239.004.730)
Obligaciones Negociables	(13.376.849)	(55.940.505)
<b>Total rubro Préstamos y otras financiaciones según Estado de Situación Financiera</b>	<b>11.249.315.647</b>	<b>8.976.544.333</b>


(2) Incluye principalmente préstamos al personal y ajustes devengados a cobrar por créditos diversos.


(3) Ver nota 9.

  
**GUILLERMO TEMPESTA LEEDS**  
 Presidente

  
**ALEJANDRO BUTTI**  
 Gerente General

  
**ANDREA C. COPPOLA**  
 Contadora General

Firmado a efectos de su identificación con nuestro informe de fecha 21-08-2025  
 Por Comisión Fiscalizadora  
  
**DIEGO MARIA SERRANO REDONNET**  
 Síndico - Abogado U.C.A.  
 C.P.A.C.F. - Tomo 43, Folio 115

Firmado a efectos de su identificación con nuestro informe de fecha 21-08-2025  
 PRICE WATERHOUSE & CO. S.R.L.  
  
 (Socio)  
 C.P.C.E.C.A.B.A. - Tomo 1, Folio 17  
**Dr. DIEGO SISTO**  
 Contador Público U.C.A.  
 C.P.C.E.C.A.B.A. - Tomo 274, Folio 12



**ANEXO C**

**CONCENTRACIÓN DE PRÉSTAMOS Y OTRAS FINANCIACIONES  
AL 30 DE JUNIO DE 2025 Y AL 31 DE DICIEMBRE DE 2024**  
(Cifras expresadas en miles de pesos)

Número de clientes	FINANCIACIONES			
	30/06/2025		31/12/2024	
	Saldo de Deuda	% sobre total de la cartera	Saldo de Deuda	% sobre total de la cartera
10 mayores clientes	1.103.313.917	10%	1.224.837.947	13%
50 siguientes mayores clientes	1.361.623.898	12%	942.222.976	10%
100 siguientes mayores clientes	536.939.247	5%	386.858.088	4%
Resto de clientes	8.583.413.955	73%	6.897.369.387	73%
<b>TOTAL (1)</b>	<b>11.585.291.017</b>	<b>100%</b>	<b>9.451.288.398</b>	<b>100%</b>

(1) Ver llamada (1) en Anexo B.



**GUILLERMO TEMPESTA LEEDS**  
Presidente




**ALEJANDRO BUTTI**  
Gerente General




**ANDREA C. COPPOLA**  
Contadora General

Firmado a efectos de su identificación con nuestro informe de fecha 21-08-2025  
Por Comisión Fiscalizadora



**DIEGO MARIA SERRANO REDONNET**  
Síndico - Abogado U.C.A.  
C.P.A.C.F. - Tomo 43, Folio 115

Firmado a efectos de su identificación con nuestro informe de fecha 21-08-2025  
PRICE WATERHOUSE & CO. S.R.L.



**Dr. DIEGO SISTO** (Socio)  
Contador Público U.C.A.  
C.P.C.E.C.A.B.A. - Tomo 274, Folio 12

## ANEXO D

**APERTURA POR PLAZOS DE PRÉSTAMOS Y OTRAS FINANCIACIONES  
AL 30 DE JUNIO DE 2025**  
(Cifras expresadas en miles de pesos)

Concepto	Cartera Vencida (1)	Plazos que restan para su vencimiento						Total
		1 mes	3 meses	6 meses	12 meses	24 meses	Más de 24 meses	
Sector Público no financiero	86.236	1.374.269	-	-	-	-	-	1.460.505
Sector Financiero	1.870.003	13.024.763	6.346.230	14.060.505	7.506.903	5.892.581	832.934	49.533.919
Sector privado no financiero y residentes en el exterior	1.179.868.275	3.104.577.147	1.401.818.416	1.651.202.393	1.965.008.415	2.161.221.167	3.733.523.602	15.197.219.415
<b>TOTAL (2)</b>	<b>1.181.824.514</b>	<b>3.118.976.179</b>	<b>1.408.164.646</b>	<b>1.665.262.898</b>	<b>1.972.515.318</b>	<b>2.167.113.748</b>	<b>3.734.356.536</b>	<b>15.248.213.839</b>

(1) Incluye a las financiaciones con por lo menos 1 día de atraso.

(2) Incluye los intereses devengados a cobrar hasta el vencimiento de cada operación.

GUILLERMO TEMPESTA  
LEEDS

Presidente

ALEJANDRO  
BUTTI

Gerente General

ANDREA C.  
COPPOLA

Contadora General

Firmado a efectos de su identificación  
con nuestro informe de fecha 21-08-2025  
Por Comisión Fiscalizadora

DIEGO MARIA  
SERRANO REDONNET

Síndico - Abogado U.C.A. C.P.A.C.F.-  
Tomo 43, Folio 115

Firmado a efectos de su identificación  
con nuestro informe de fecha 21-08-2025  
PRICE WATERHOUSE & CO. S.R.L.

(Socio)

C.P.C.E.C.A.B.A. - Tomo 1, Folio 17  
Dr. DIEGO SISTO

Contador Público U.C.A.  
C.P.C.E.C.A.B.A. - Tomo 274, Folio 12

**CONCENTRACIÓN DE LOS DEPÓSITOS  
AL 30 DE JUNIO DE 2025 Y AL 31 DE DICIEMBRE DE 2024**  
(Cifras expresadas en miles de pesos)

Número de Clientes	DEPÓSITOS			
	30/06/2025		31/12/2024	
	Saldo de colocación	% sobre cartera social	Saldo de colocación	% sobre cartera social
10 de mayores clientes	2.378.595.230	15%	1.954.393.688	13%
50 mayores clientes	1.705.567.118	11%	1.230.893.727	8%
100 siguientes mayores clientes	751.241.003	5%	641.834.421	4%
Resto de los clientes	11.346.547.944	69%	11.398.022.794	75%
<b>TOTAL</b>	<b>16.181.951.295</b>	<b>100%</b>	<b>15.225.144.630</b>	<b>100%</b>



**GUILLERMO  
TEMPESTA LEEDS**  
Presidente



**ALEJANDRO  
BUTTI**  
Gerente General



**ANDREA C.  
COPPOLA**  
Contadora General

Firmado a efectos de su  
identificación con nuestro informe  
de fecha 21-08-2025  
Por Comisión Fiscalizadora



**DIEGO MARIA SERRANO  
REDONNET**  
Síndico - Abogado U.C.A.  
C.P.A.C.F. - Tomo 43, Folio 115

Firmado a efectos de su identificación con  
nuestro informe de fecha 21-08-2025  
PRICE WATERHOUSE & CO. S.R.L.



(Socio)

C.P.C.E.C.A.B.A. - Tomo 1, Folio 17  
**Dr. DIEGO SISTO**  
Contador Público U.C.A.  
C.P.C.E.C.A.B.A. - Tomo 274, Folio 12

**APERTURA DE PASIVOS FINANCIEROS POR PLAZOS REMANENTES  
AL 30 DE JUNIO DE 2025**  
(Cifras expresadas en miles de pesos)

Concepto	PLAZOS QUE RESTAN PARA SU VENCIMIENTO						Total
	1 mes	3 meses	6 meses	12 meses	24 meses	Más de 24 meses	
<b>Depósitos</b>	14.141.545.662	1.904.781.274	198.897.677	121.908.019	4.879.629	-	16.372.012.261
Sector público no financiero	77.311.567	2.400.509	-	-	-	-	79.712.076
Sector Financiero	6.099.288	-	-	-	-	-	6.099.288
Sector Privado no Financiero y Residentes en el exterior	14.058.134.807	1.902.380.765	198.897.677	121.908.019	4.879.629	-	16.286.200.897
<b>Instrumentos derivados</b>	6.453.930	-	-	-	-	-	6.453.930
<b>Otros pasivos financieros</b>	960.869.012	-	-	-	-	-	960.869.012
<b>Financiaciones recibidas del BCRA y otras instituciones financieras</b>	10.889.084	-	-	-	-	-	10.889.084
<b>Obligaciones Negociables emitidas</b>	9.812.611	12.174.061	41.508.423	215.176.227	-	-	278.671.322
<b>Obligaciones Subordinadas</b>	6.902.886	8.254.458	-	5.847.819	83.264.464	122.874.188	227.143.815
<b>TOTAL (1)</b>	<b>15.136.473.185</b>	<b>1.925.209.793</b>	<b>240.406.100</b>	<b>342.932.065</b>	<b>88.144.093</b>	<b>122.874.188</b>	<b>17.856.039.424</b>

(1) Los saldos totales incluyen los intereses devengados a pagar hasta el vencimiento de cada operación.

GUILLERMO  
TEMPESTA LEEDS  
Presidente

ALEJANDRO  
BUTTI  
Gerente General

ANDREA C.  
COPPOLA  
Contadora General

Firmado a efectos de su identificación con  
nuestro informe de fecha 21-08-2025  
Por Comisión Fiscalizadora

DIEGO MARIA  
SERRANO REDONNET  
Síndico - Abogado U.C.A.  
C.P.A.C.F. - Tomo 43, Folio 115

Firmado a efectos de su identificación  
con nuestro informe de fecha 21-08-2025  
PRICE WATERHOUSE & CO. S.R.L.

(Socio)  
C.P.C.E.C.A.B.A. - Tomo 1, Folio 17  
Dr. DIEGO SISTO  
Contador Público U.C.A.  
C.P.C.E.C.A.B.A. - Tomo 274, Folio 12

ANEXO J

**MOVIMIENTO DE PROVISIONES  
AL 30 DE JUNIO DE 2025**  
(Cifras expresadas en miles de pesos)

Conceptos	Saldos al comienzo del período	Aumentos	Disminuciones		Resultado monetario generado por provisiones	Saldo al 30/06/2025	Saldo al 31/12/2024
			Desafectaciones	Aplicaciones			
<b>DEL PASIVO</b>							
Por sanciones administrativas, disciplinarias y penales	7.355	-	-	-	(965)	6.390	7.355
Provisiones por beneficios por terminación	3.008.192	288.097	-	-	(394.576)	2.901.713	3.008.192
Por compromisos eventuales (1)	67.621.865	-	(9.520.018)	-	(8.869.775)	49.232.072	67.621.865
Otras	82.727.324	30.496.742	-	(9.148.352)	(10.851.116)	93.224.598	82.727.324
<b>TOTAL PROVISIONES</b>	<b>153.364.736</b>	<b>30.784.839</b>	<b>(9.520.018)</b>	<b>(9.148.352)</b>	<b>(20.116.432)</b>	<b>145.364.773</b>	<b>153.364.736</b>

(1) Las provisiones por compromisos eventuales se exponen adicionalmente en el anexo R.



**GUILLERMO  
TEMPESTA LEEDS**  
Presidente




**ALEJANDRO  
BUTTI**  
Gerente General




**ANDREA C.  
COPPOLA**  
Contadora General

Firmado a efectos de su identificación con nuestro informe de fecha 21-08-2025 Por Comisión Fiscalizadora



**DIEGO MARIA  
SERRANO REDONNET**  
Síndico - Abogado U.C.A.  
C.P.A.C.F. - Tomo 43, Folio 115

Firmado a efectos de su identificación con nuestro informe de fecha 21-08-2025 PRICE WATERHOUSE & CO. S.R.L.



(Socio)  
C.P.C.E.C.A.B.A. - Tomo 1, Folio 17  
**Dr. DIEGO SISTO**  
Contador Público U.C.A.  
C.P.C.E.C.A.B.A. - Tomo 274, Folio 12

**ANEXO L**

**SALDOS EN MONEDA EXTRANJERA  
AL 30 DE JUNIO DE 2025 Y AL 31 DE DICIEMBRE DE 2024  
(Cifras expresadas en miles de pesos)**

RUBROS	30/06/2025				31/12/2024
	CASA MATRIZ Y SUCURSALES	TOTAL POR MONEDA			TOTAL
		DÓLAR	EURO	OTRAS	
<b>ACTIVO</b>					
Efectivo y Depósitos en Bancos	3.737.764.790	3.672.496.985	62.498.193	2.769.612	5.223.385.328
Títulos de deuda a valor razonable con cambios en resultados	3.138.374	3.024.108	114.266	-	1.770.169
Otros activos financieros	27.113.632	27.112.338	1.294	-	51.858.398
Préstamos y otras financiaciones	2.767.069.678	2.763.231.956	3.453.970	383.752	1.959.896.310
Sector Público no Financiero	28.556	28.556	-	-	19.609
Sector privado no financiero y residentes en el exterior	2.767.041.122	2.763.203.400	3.453.970	383.752	1.959.876.701
Otros títulos de deuda	25.149.965	25.149.965	-	-	31.212.169
Activos financieros entregados en garantía	99.684.428	99.684.428	-	-	82.389.369
Inversiones en instrumentos de patrimonio	4.242.735	-	4.242.735	-	1.647.969
<b>TOTAL</b>	<b>6.664.163.602</b>	<b>6.590.699.780</b>	<b>70.310.458</b>	<b>3.153.364</b>	<b>7.352.159.712</b>
<b>PASIVO</b>					
Depósitos	6.160.745.139	6.160.745.139	-	-	6.809.797.056
Sector Público no Financiero	7.222.064	7.222.064	-	-	71.793.221
Sector Privado no Financiero y Residentes en el exterior	6.153.523.075	6.153.523.075	-	-	6.738.003.835
Otros pasivos financieros	163.312.545	154.000.968	8.923.764	387.813	176.903.411
Financiaciones recibidas del BCRA y otras instituciones financieras	9.195.217	5.818.682	3.376.535	-	12.192.601
Obligaciones subordinadas	195.736.525	195.736.525	-	-	194.824.520
Otros pasivos no financieros	55.797.623	53.830.370	1.967.253	-	48.523.716
<b>TOTAL</b>	<b>6.584.787.049</b>	<b>6.570.131.684</b>	<b>14.267.552</b>	<b>387.813</b>	<b>7.242.241.304</b>

**GUILLERMO  
TEMPESTA LEEDS**  
Presidente

**ALEJANDRO  
BUTTI**  
Gerente General

**ANDREA C.  
COPPOLA**  
Contadora General

Firmado a efectos de su  
identificación con nuestro informe  
de fecha 21-08-2025  
Por Comisión Fiscalizadora  
  
**DIEGO MARIA  
SERRANO REDONNET**  
Síndico - Abogado U.C.A.  
C.P.A.C.F. - Tomo 43, Folio 115

Firmado a efectos de su identificación con  
nuestro informe de fecha 21-08-2025  
PRICE WATERHOUSE & CO. S.R.L.  
  
(Socio)  
**Dr. DIEGO SISTO**  
Contador Público U.C.A.  
C.P.C.E.C.A.B.A. - Tomo 274, Folio 12



ANEXO O

**INSTRUMENTOS FINANCIEROS DERIVADOS  
AL 30 DE JUNIO DE 2025**  
(Cifras expresadas en miles de pesos)

TIPO DE CONTRATO	OBJETO DE LAS OPERACIONES REALIZADAS	ACTIVO SUBYACENTE	TIPO DE LIQUIDACIÓN	AMBITO DE NEGOCIACIÓN O CONTRAPARTE	Plazo Promedio ponderado Originalmente Pactado (en meses)	Plazo Promedio ponderado Residual (en meses)	Plazo Promedio ponderado de Liquidación de Diferencias (en días)	MONTO
Futuros	Intermediación - cuenta propia -	Moneda Extranjera	Diaria de diferencias	A3 MERCADOS S.A.	4	3	93	269.545.200
Forwards	Intermediación - cuenta propia -	Moneda Extranjera	Al vencimiento de diferencias	OTC - Residentes en el País - Sector no Financiero	3	2	59	104.462.996

GUILLERMO TEMPESTA LEEDS  
Presidente

ALEJANDRO BUTTI  
Gerente General

ANDREA C. COPPOLA  
Contadora General

Firmado a efectos de su identificación con nuestro informe de fecha 21-08-2025  
Por Comisión Fiscalizadora

DIEGO MARIA SERRANO REDONNET  
Síndico - Abogado U.C.A.  
C.P.A.C.F. - Tomo 43, Folio 115

Firmado a efectos de su identificación con nuestro informe de fecha 21-08-2025  
PRICE WATERHOUSE & CO. S.R.L.

(Socio)  
C.P.C.E.C.A.B.A. - Tomo 1, Folio 17  
Dr. DIEGO SISTO  
Contador Público U.C.A.  
C.P.C.E.C.A.B.A. - Tomo 274, Folio 12

## ANEXO P

**CATEGORÍA DE ACTIVOS Y PASIVOS FINANCIEROS  
AL 30 DE JUNIO DE 2025**  
(Cifras expresadas en miles de pesos)

Conceptos	Costo Amortizado	VR con cambios en ORI	VR con cambios en Resultados	Jerarquía de valor razonable		
			Medición obligatoria	Nivel 1	Nivel 2	Nivel 3
<b>ACTIVOS FINANCIEROS</b>						
<b>Efectivo y depósitos en Bancos</b>	<b>4.575.803.639</b>	-	-	-	-	-
Efectivo	2.041.245.172	-	-	-	-	-
Entidades Financieras y corresponsales	2.529.175.549	-	-	-	-	-
Otros	5.382.918	-	-	-	-	-
<b>Títulos de deuda a valor razonable con cambios en resultados</b>	-	-	<b>334.889.808</b>	<b>332.969.579</b>	-	<b>1.920.229</b>
<b>Instrumentos derivados</b>	-	-	<b>478.543</b>	-	<b>478.543</b>	-
<b>Otros activos financieros</b>	<b>921.622.690</b>	-	-	-	-	-
<b>Préstamos y otras financiaciones</b>	<b>11.249.315.647</b>	-	-	-	-	-
Sector Público no Financiero	1.460.505	-	-	-	-	-
B.C.R.A.	193	-	-	-	-	-
Otras Entidades financieras	45.639.079	-	-	-	-	-
Sector Privado no Financiero y Residentes en el exterior	11.202.215.870	-	-	-	-	-
Adelantos	910.961.247	-	-	-	-	-
Documentos	1.603.113.764	-	-	-	-	-
Hipotecarios	616.310.457	-	-	-	-	-
Prendarios	1.728.155.176	-	-	-	-	-
Personales	1.523.200.165	-	-	-	-	-
Tarjetas de Crédito	2.525.970.776	-	-	-	-	-
Otros	2.294.504.285	-	-	-	-	-
<b>Otros Títulos de Deuda</b>	<b>1.737.781.640</b>	<b>1.809.534.512</b>	-	<b>1.808.233.950</b>	-	<b>1.300.562</b>
<b>Activos Financieros entregados en garantía</b>	<b>480.040.208</b>	-	-	-	-	-
<b>Inversiones en Instrumentos de Patrimonio</b>	-	-	<b>21.699.321</b>	<b>9.611.803</b>	-	<b>12.087.518</b>
<b>TOTAL ACTIVOS FINANCIEROS</b>	<b>18.964.563.824</b>	<b>1.809.534.512</b>	<b>357.067.672</b>	<b>2.150.815.332</b>	<b>478.543</b>	<b>15.308.309</b>

GUILLERMO TEMPESTA LEEDS  
Presidente

ALEJANDRO BUTTI  
Gerente General

ANDREA C. COPPOLA  
Contadora General

Firmado a efectos de su identificación con nuestro informe de fecha 21-08-2025  
Por Comisión Fiscalizadora

DIEGO MARIA SERRANO REDONNET  
Síndico - Abogado U.C.A.  
C.P.A.C.F. - Tomo 43, Folio 115

Firmado a efectos de su identificación con nuestro informe de fecha 21-08-2025  
PRICE WATERHOUSE & CO. S.R.L.

(Socio)  
C.P.C.E.C.A.B.A. - Tomo 1, Folio 17  
Dr. DIEGO SISTO  
Contador Público U.C.A.  
C.P.C.E.C.A.B.A. - Tomo 274, Folio 12

**CATEGORÍA DE ACTIVOS Y PASIVOS FINANCIEROS  
AL 30 DE JUNIO DE 2025**  
(Cifras expresadas en miles de pesos)

Conceptos	Costo Amortizado	VR con cambios en ORI	VR con cambios en Resultados	Jerarquía de valor razonable		
				Nivel 1	Nivel 2	Nivel 3
<b>PASIVOS FINANCIEROS</b>						
<b>Depósitos</b>	<b>16.181.951.295</b>	-	-	-	-	-
Sector Público no Financiero	79.124.437	-	-	-	-	-
Sector Financiero	6.099.288	-	-	-	-	-
Sector Privado no Financiero y Residentes en el exterior	16.096.727.570	-	-	-	-	-
Cuentas corrientes	4.429.099.842	-	-	-	-	-
Caja de ahorros	6.152.701.437	-	-	-	-	-
Plazo fijo e inversiones a plazo	5.324.360.317	-	-	-	-	-
Otros	190.565.974	-	-	-	-	-
<b>Instrumentos derivados</b>	-	-	<b>6.453.930</b>	-	<b>6.453.930</b>	-
<b>Otros pasivos financieros</b>	<b>960.869.012</b>	-	-	-	-	-
<b>Financiaciones recibidas del BCRA y otras instituciones financieras</b>	<b>10.889.084</b>	-	-	-	-	-
<b>Obligaciones negociables emitidas</b>	<b>222.876.611</b>	-	-	-	-	-
<b>Obligaciones subordinadas</b>	<b>195.736.525</b>	-	-	-	-	-
<b>TOTAL PASIVOS FINANCIEROS</b>	<b>17.572.322.527</b>	-	<b>6.453.930</b>	-	<b>6.453.930</b>	-

**GUILLERMO TEMPESTA LEEDS**  
Presidente

**ALEJANDRO BUTTI**  
Gerente General

**ANDREA C. COPPOLA**  
Contadora General

Firmado a efectos de su identificación con nuestro informe de fecha 21-08-2025  
Por Comisión Fiscalizadora

**DIEGO MARIA SERRANO REDONNET**  
Síndico - Abogado U.C.A.  
C.P.A.C.F. - Tomo 43, Folio 115

Firmado a efectos de su identificación con nuestro informe de fecha 21-08-2025  
PRICE WATERHOUSE & CO. S.R.L.

**Dr. DIEGO SISTO**  
Contador Público U.C.A.  
C.P.C.E.C.A.B.A. - Tomo 274, Folio 12

## ANEXO R

**CORRECCION DEL VALOR POR PÉRDIDAS - PREVISIONES POR RIESGO DE INCOBRABILIDAD  
AL 30 DE JUNIO DE 2025 Y AL 31 DE DICIEMBRE DE 2024**  
(Cifras expresadas en miles de pesos)

Conceptos	Saldos al inicio del ejercicio	PCE de los próximos 12 meses	PCE de vida remanente del activo financiero			Resultado monetario generado por provisiones	Saldo al 30/06/2025
			IF con increm. signif. del riesgo crediticio	IF con deterioro crediticio	IF con deterioro crediticio comprado u originado		
Otros activos financieros	<b>1.451.293</b>	<b>(459.837)</b>	-	-	-	<b>(190.362)</b>	<b>801.094</b>
Préstamos y otras financiaciones	<b>333.271.717</b>	<b>1.095.975</b>	<b>25.430.407</b>	<b>140.291.833</b>	<b>118</b>	<b>(43.714.335)</b>	<b>456.375.715</b>
Otras Entidades Financieras	17.187	71.832	(7.691)	-	-	(2.254)	79.074
Sector privado no financiero y residentes en el Exterior							
Adelantos	62.524.208	(2.113.031)	9.253.604	57.798.131	5	(8.201.129)	119.261.788
Documentos	24.842.595	(2.834.594)	1.180.904	6.198.974	-	(3.258.535)	26.129.344
Hipotecarios	7.639.698	500.673	(1.610.725)	1.271.246	-	(1.002.078)	6.798.814
Prendarios	82.978.097	(534.627)	(6.690.906)	15.055.861	-	(10.884.009)	79.924.416
Personales	58.009.667	877.065	11.504.391	23.539.789	-	(7.608.970)	86.321.942
Tarjetas de Crédito	65.559.170	4.231.841	7.362.097	17.713.394	113	(8.599.216)	86.267.399
Arrendamientos Financieros	120	-	-	(104)	-	(16)	-
Otros	31.700.975	896.816	4.438.733	18.714.542	-	(4.158.128)	51.592.938
Otros títulos de deuda	<b>22.766</b>	<b>(9.805)</b>	-	-	-	<b>(2.986)</b>	<b>9.975</b>
Compromisos eventuales	<b>67.621.865</b>	<b>(9.622.483)</b>	<b>102.334</b>	<b>131</b>	-	<b>(8.869.775)</b>	<b>49.232.072</b>
<b>TOTAL DE PREVISIONES (*)</b>	<b>402.367.641</b>	<b>(8.996.150)</b>	<b>25.532.741</b>	<b>140.291.964</b>	<b>118</b>	<b>(52.777.458)</b>	<b>506.418.856</b>

(\*) Ver nota 12.

GUILLERMO  
TEMPESTA LEEDS  
Presidente

ALEJANDRO  
BUTTI  
Gerente General

ANDREA C.  
COPPOLA  
Contadora General

Firmado a efectos de su identificación con  
nuestro informe de fecha 21-08-2025  
Por Comisión Fiscalizadora

DIEGO MARIA  
SERRANO REDONNET  
Síndico - Abogado U.C.A.  
C.P.A.C.F. - Tomo 43, Folio 115

Firmado a efectos de su identificación  
con nuestro informe de fecha 21-08-2025  
PRICE WATERHOUSE & CO. S.R.L.

(Socio)  
C.P.C.E.C.A.B.A. - Tomo 1, Folio 17  
Dr. DIEGO SISTO  
Contador Público U.C.A.  
C.P.C.E.C.A.B.A. - Tomo 274, Folio 12



# Informe de revisión sobre estados financieros condensados separados intermedios

A los Señores Accionistas, Presidente y Directores de  
Banco Santander Argentina S.A.  
Domicilio legal: Av. Juan de Garay 151  
Ciudad Autónoma de Buenos Aires  
CUIT: 30-50000845-4

## Informe sobre los estados financieros condensados separados intermedios

---

### Introducción

---

Hemos revisado los estados financieros condensados separados intermedios adjuntos de Banco Santander Argentina S.A. (**en adelante “la Entidad”**), que comprenden el estado de situación financiera condensado separado intermedio al 30 de junio de 2025, los estados condensados separados intermedios de resultados y de otros resultados integrales por los períodos de seis y tres meses finalizados el 30 de junio de 2025 y los estados condensados separados intermedios de cambios en el patrimonio y de flujos de efectivo para el período de seis meses finalizado el 30 de junio de 2025, las notas explicativas seleccionadas y los anexos que los complementan.

### Responsabilidad de la Dirección

---

El Directorio de la Entidad es responsable de la preparación y presentación de los estados financieros condensados separados intermedios de acuerdo con el marco contable establecido por el Banco Central de la República Argentina (BCRA).

### Responsabilidad de los auditores

---

Nuestra responsabilidad es expresar una conclusión sobre estos estados financieros condensados separados intermedios basados en la revisión que hemos efectuado, la cual fue realizada de conformidad con las normas de revisión de estados financieros de períodos intermedios establecidas en el capítulo IV de la Resolución Técnica N° 37 de la Federación Argentina de Consejos Profesionales de Ciencias Económicas (FACPCE) y de las normas de auditoría emitidas por el BCRA para revisiones limitadas. Dichas normas exigen que cumplamos los requerimientos de ética. Una revisión de estados financieros condensados separados intermedios consiste en realizar indagaciones principalmente al personal responsable de los aspectos financieros y contables y aplicar procedimientos analíticos y otros procedimientos de revisión. Una revisión tiene un alcance sustancialmente menor que una auditoría y, en consecuencia, no nos permite tener la seguridad de identificar todos los asuntos significativos que podrían ser notados en una auditoría. En consecuencia, no expresamos una opinión de auditoría.

### Conclusión

---

Sobre la base de nuestra revisión, nada ha llamado nuestra atención que nos hiciera pensar que los estados financieros condensados separados intermedios, mencionados en el primer párrafo del presente informe, no están preparados, en todos sus aspectos significativos, de conformidad con el marco contable establecido por el BCRA.

---

## **Párrafo de énfasis sobre base contable**

---

Sin modificar nuestra conclusión, llamamos la atención sobre la nota 2.1, en la que se indica que los estados financieros adjuntos han sido preparados de conformidad con el marco contable establecido por el BCRA. Dichas normas difieren de las normas contables profesionales vigentes (Normas de Contabilidad NIIF adoptadas por la FACPCE). En la mencionada nota, la Entidad ha identificado el efecto sobre los estados financieros derivado de los diferentes criterios de valuación y exposición.

## **Informe sobre cumplimiento de disposiciones vigentes**

En cumplimiento de disposiciones vigentes informamos que:

- a) los estados financieros condensados separados intermedios de Banco Santander Argentina S.A. al 30 de junio de 2025 excepto por su falta de transcripción al Libro Inventarios y Balances y al Libro Diario (asientos contables correspondientes a los meses de enero a junio de 2025), cumplen, en lo que es materia de nuestra competencia, con lo dispuesto en la Ley General de Sociedades y en las resoluciones pertinentes del BCRA y la Comisión Nacional de Valores;
- b) los estados financieros condensados separados intermedios de Banco Santander Argentina S.A., excepto por su falta de transcripción al Libro Inventarios y Balances y al Libro Diario (asientos contables correspondientes a los meses de enero a junio de 2025), surgen de registros contables llevados en sus aspectos formales de conformidad con normas legales;
- c) al 30 de junio de 2025 la deuda devengada a favor del Sistema Integrado Previsional Argentino de Banco Santander Argentina S.A. que surge de los registros contables de la Entidad ascendía a \$ 10.487.133.486,54, no siendo exigible a dicha fecha;
- d) hemos leído la información incluida en la nota 34.3 a) a los estados financieros condensados separados intermedios al 30 de junio de 2025 en relación con las exigencias establecidas por la Comisión Nacional de Valores respecto a Patrimonio Neto Mínimo y Contrapartida Líquida, sobre la cual, en lo que es materia de nuestra competencia, no tenemos observaciones que formular.

Ciudad Autónoma de Buenos Aires, 21 de agosto de 2025.

PRICE WATERHOUSE & CO.S.R.L.



(Socio)

---

C.P.C.E.C.A.B.A. T° 1 F° 17  
Dr. Diego Sisto  
Contador Público (UCA)  
C.P.C.E.C.A.B.A. T° 274 F° 12

## **INFORME DE LA COMISIÓN FISCALIZADORA**

A los Señores Accionistas de  
**BANCO SANTANDER ARGENTINA S.A.**  
Av. Juan de Garay 151  
Ciudad Autónoma de Buenos Aires

En nuestro carácter de miembros de la Comisión Fiscalizadora de BANCO SANTANDER ARGENTINA S.A. (en adelante mencionada indistintamente como “Banco Santander Argentina S.A.” o la “Sociedad”) hemos efectuado una revisión limitada de los documentos detallados en el capítulo I. siguiente, a los efectos de dar cumplimiento a lo dispuesto por el artículo 294 inciso 5 de la Ley General de Sociedades. Los documentos citados constituyen información preparada y emitida por el Directorio de la Sociedad, en ejercicio de sus funciones exclusivas. Nuestra responsabilidad consiste en informar sobre dichos documentos, basados en la revisión efectuada con el alcance descripto en el capítulo II.

### **I. DOCUMENTOS OBJETO DE LA REVISIÓN LIMITADA**

- a) Estado de situación financiera condensado separado intermedio al 30 de junio de 2025;
- b) Estados condensados separados intermedios de resultados y otros resultados integrales por el período de seis y tres meses finalizados el 30 de junio de 2025, de cambios en el patrimonio y de flujo de efectivo correspondientes al período de seis meses finalizados en esa misma fecha; y
- c) Notas y Anexos que los complementan correspondientes al período de seis meses finalizado el 30 de junio de 2025.

### **II. ALCANCE DE LA REVISIÓN**

Nuestra revisión fue realizada de acuerdo con las normas de sindicatura vigentes. Dichas normas requieren que la revisión de los documentos detallados en el capítulo I incluya la verificación de la congruencia de los documentos revisados con la información sobre las decisiones societarias expuestas en actas, y la adecuación de dichas decisiones a la ley y a los estatutos, en lo relativo a sus aspectos formales y documentales.

Para realizar nuestra tarea profesional sobre los documentos detallados en el capítulo I., hemos tenido en cuenta la revisión limitada efectuada por los auditores externos, PRICE WATERHOUSE & CO. S.R.L., quienes emitieron su informe de fecha 21 de agosto de 2025 de acuerdo con las normas de auditoría vigentes en la República Argentina y las “Normas Mínimas sobre Auditorías Externas” emitidas por el Banco Central de la República Argentina (“BCRA”) para la revisión limitada de estados financieros de períodos intermedios, el cual incluyó una observación relacionada con apartamientos a las normas contables profesionales vigentes en la República Argentina.

Nuestra tarea incluyó la revisión de la planificación del trabajo, de la naturaleza, alcance y oportunidad de los procedimientos aplicados y de los resultados de la revisión limitada efectuada por dichos profesionales. Dichas normas establecen un alcance que es sustancialmente menor a la aplicación de todos los procedimientos de auditoría necesarios para poder emitir una opinión profesional sobre los estados financieros considerados en su conjunto. Las referidas normas sobre revisiones limitadas consisten, básicamente, en aplicar procedimientos analíticos sobre los importes incluidos en los estados financieros, efectuar comprobaciones globales y realizar indagaciones al personal de la Sociedad responsable de la preparación de la información incluida en los estados financieros. Es preciso señalar que en el presente no expresamos tal opinión.

Dado que no es responsabilidad de la Comisión Fiscalizadora efectuar un control de gestión, la revisión no se extendió a los criterios y decisiones empresarias de las diversas áreas de la Sociedad como administración, financiación y comercialización, cuestiones que son de responsabilidad exclusiva del Directorio.

### **III. ACLARACIONES PREVIAS**

Llamamos la atención sobre la nota 2.1., en la que se indica que los estados financieros analizados han sido preparados de conformidad con el marco contable establecido por el BCRA. Dichas normas



difieren de las normas contables profesionales vigentes (Normas Internacionales de Información Financiera (NIIF) adoptadas por la Federación Argentina de Consejos Profesionales de Ciencias Económicas (FACPCE). En la mencionada nota, la Sociedad ha identificado el efecto sobre los estados financieros derivado de los diferentes criterios de valuación y exposición.

#### **IV. MANIFESTACIÓN DE LA COMISIÓN FISCALIZADORA**

- a) En base a la tarea realizada, según lo señalado en el capítulo II de este informe, que no incluyó todos los procedimientos necesarios para permitirnos expresar una opinión sobre los estados financieros mencionados en el capítulo I, informamos que los estados financieros condensados separados intermedios de la Sociedad al 30 de junio de 2025 contemplan todos los hechos y circunstancias significativos que son de nuestro conocimiento y no tenemos otras observaciones que mencionar sobre los estados financieros que las expuestas en el capítulo III de este informe;
- b) Las cifras de los estados financieros mencionados en el capítulo I, excepto por su falta de transcripción al Libro Inventarios y Balances, los estados financieros condensados separados intermedios de Banco Santander Argentina S.A. al 30 de junio de 2025 cumplen, en lo que es materia de nuestra competencia, con lo dispuesto en la Ley General de Sociedades y en las resoluciones pertinentes del BCRA y la Comisión Nacional de Valores;
- c) Los estados financieros condensados separados intermedios de la Sociedad, excepto por su falta de transcripción al Libro de Inventarios y Balances y al Libro Diario (asientos contables correspondientes a los meses de enero a junio de 2025), surgen de registros contables llevados en sus aspectos formales de conformidad con normas legales; y
- d) En virtud de lo requerido por la Resolución General N° 622/13 de la Comisión Nacional de Valores, informamos que no tenemos observaciones que formular sobre la información incluida en la nota 34.3.a). a los estados financieros adjuntos, relacionada con las exigencias de Patrimonio Neto Mínimo y Contrapartida líquida requeridas por la normativa.

Ciudad Autónoma de Buenos Aires, 21 de agosto de 2025.

Por Comisión Fiscalizadora



Diego Serrano Redonnet

Síndico

Abogado U.C.A.

C.P.A.C.F. Tomo 43, Folio 115

Ciudad Autónoma de Buenos Aires, 22 de agosto de 2025

Legalizamos de acuerdo con las facultades otorgadas a este CONSEJO PROFESIONAL por las leyes 466 (Art. 2, Inc. D y J) y 20488 (Art. 21, Inc. I) la actuación profesional con los datos que a continuación se detallan:

Fecha de intervención: 21/08/2025  
Referida a: E.E.C.C. - Periodos Intermedios - Intermedio Individual  
Perteneiente a: BANCO SANTANDER ARGENTINA S.A.  
CUIT: 30-50000845-4  
Fecha de Cierre: 30/06/2025  
Monto total del Activo: \$22.602.115.457.000,00  
Intervenida por: Dr. DIEGO LUIS SISTO

Sobre la misma se han efectuado los controles de matrícula vigente y control formal de dicha actuación profesional de conformidad con lo previsto en la Res. C. D. 34/24, no implicando estos controles la emisión de un juicio técnico sobre la actuación profesional.

Datos del Matriculado  
Dr. DIEGO LUIS SISTO  
Contador Público ( Pontificia Universidad Católica Arg. Sta María de los Bs.As. )  
CPCECABA T° 274 F° 12

Firma en carácter de socio  
PRICE WATERHOUSE & CO. S.R.L.  
T° 1 F° 17  
SOCIO



Esta actuación profesional ha sido aprobada por el profesional interviniente a través del Servicio de Legalizaciones Web, y la misma reúne los controles de matrícula vigente, incumbencias y control formal de acuerdo al Reglamento de Legalizaciones de Actuaciones Profesionales (Res. C.D. 34/24).

Se puede constatar la validez del documento ingresando a <https://legalizaciones.consejo.org.ar/validar> y declarando el código indicado en el recuadro de la derecha o escaneando el QR.

**LEGALIZACIÓN N°**

739944

**CÓDIGO DE VERIFICACIÓN**  
ZOSSZZlt

