

BANCO MACRO SA

Estados Financieros intermedios condensados al 30 de septiembre de 2025 junto con los Informes sobre revisión de Estados Financieros condensados de período intermedio y de la Comisión Fiscalizadora

BANCO MACRO SA
ESTADOS FINANCIEROS INTERMEDIOS CONDENSADOS AL 30 DE SEPTIEMBRE DE 2025
ÍNDICE

Carátula

Estados Financieros intermedios consolidados condensados

Estados de situación financiera intermedios consolidados condensados
Estados de resultados intermedios consolidados condensados
Estados de otros resultados integrales intermedios consolidados condensados
Estados de cambios en el patrimonio intermedios consolidados condensados
Estados de flujos de efectivo intermedios consolidados condensados

Notas a los Estados Financieros intermedios consolidados condensados

Nota 1: Información corporativa
Nota 2: Operaciones de la Entidad
Nota 3: Bases de presentación de los Estados Financieros y políticas contables aplicadas
Nota 4: Operaciones contingentes
Nota 5: Títulos de deuda a valor razonable con cambios en resultados
Nota 6: Otros activos financieros
Nota 7: Préstamos y otras financiaciones
Nota 8: Corrección de valor por pérdidas crediticias esperadas sobre exposiciones crediticias no medidas a valor razonable con cambios en resultados
Nota 9: Otros títulos de deuda
Nota 10: Información cuantitativa y cualitativa sobre valores razonables
Nota 11: Combinaciones de negocios
Nota 12: Inversiones en asociadas y negocios conjuntos
Nota 13: Otros activos no financieros
Nota 14: Partes relacionadas
Nota 15: Depósitos
Nota 16: Otros pasivos financieros
Nota 17: Provisiones
Nota 18: Otros pasivos no financieros
Nota 19: Análisis de activos financieros a recuperar y de pasivos financieros a cancelar
Nota 20: Información por segmentos
Nota 21: Impuesto a las ganancias
Nota 22: Ingresos por comisiones
Nota 23: Diferencia de cotización de oro y moneda extranjera
Nota 24: Otros ingresos operativos
Nota 25: Beneficios al personal
Nota 26: Gastos de administración
Nota 27: Otros gastos operativos
Nota 28: Información adicional al estado de flujos de efectivo
Nota 29: Capital social
Nota 30: Ganancia por acción – Dividendos

BANCO MACRO SA**ESTADOS FINANCIEROS INTERMEDIOS CONDENSADOS AL 30 DE SEPTIEMBRE DE 2025****ÍNDICE (cont.)****Notas a los Estados Financieros intermedios consolidados condensados (cont.)**

Nota 31: Seguro de garantía de depósitos
Nota 32: Activos de disponibilidad restringida
Nota 33: Actividades fiduciarias
Nota 34: Cumplimiento de disposiciones requeridas por la CNV
Nota 35: Cuentas que identifican el cumplimiento de efectivo mínimo
Nota 36: Sanciones aplicadas a la Entidad y sumarios iniciados por el BCRA
Nota 37: Emisión de obligaciones negociables
Nota 38: Saldos fuera de balance
Nota 39: Reclamos impositivos y otros
Nota 40: Restricción para la distribución de utilidades
Nota 41: Gestión de capital, política de transparencia en materia de gobierno societario y gerenciamiento de riesgos
Nota 42: Evolución de la situación macroeconómica y del sistema financiero y de capitales
Nota 43: Hechos ocurridos después del período sobre el que se informa

Anexos consolidados

Anexo B: Clasificación de préstamos y otras financiaciones por situación y garantías recibidas
Anexo C: Concentración de préstamos y otras financiaciones
Anexo D: Apertura por plazos de préstamos y otras financiaciones
Anexo F: Movimiento de propiedad, planta y equipo
Anexo G: Movimiento de activos intangibles
Anexo H: Concentración de los depósitos
Anexo I: Apertura de pasivos financieros por plazos remanentes
Anexo J: Movimiento de provisiones
Anexo L: Saldos en moneda extranjera
Anexo Q: Apertura de resultados
Anexo R: Corrección de valor por pérdidas – Provisiones por riesgo de incobrabilidad

Estados Financieros intermedios separados condensados

Estados Financieros intermedios separados condensados
Notas a los Estados Financieros intermedios separados condensados
Anexos separados

Reseña informativa**Informes**

Informe sobre revisión de Estados Financieros consolidados condensados de período intermedio
Informe sobre revisión de Estados Financieros separados condensados de período intermedio
Informe de la Comisión Fiscalizadora

BANCO MACRO SA

Denominación social: Banco Macro SA

Domicilio legal: Avenida Eduardo Madero 1182 - Ciudad Autónoma de Buenos Aires

Objeto y ramo principal: Banco Comercial

Banco Central de la República Argentina: Autorizado como "Banco Privado Nacional" bajo el N° 285

**Inscripción en el Registro Público de Comercio: Bajo el N° 1.154 - Libro N° 2 de Estatutos F° 75
el 8 de Marzo de 1967**

Fecha en la que se cumple el contrato social: 8 de Marzo de 2066

**Inscripción en la inspección general de justicia: Bajo el N° 9.777 - Libro N° 119 Tomo A de Sociedades
Anónimas el 8 de Octubre de 1996**

Clave única de identificación tributaria: 30-50001008-4

Fecha de inscripciones de las modificaciones de estatuto:


18 de Agosto de 1972, 10 de Agosto de 1973, 15 de Julio de 1975, 30 de Mayo de 1985, 3 de Septiembre de 1992, 10 de Mayo de 1993, 8 de Noviembre de 1995, 8 de Octubre de 1996, 23 de Marzo de 1999, 6 de Septiembre de 1999, 10 de Junio de 2003, 17 de Diciembre de 2003, 14 de Septiembre de 2005, 8 de Febrero de 2006, 11 de Julio de 2006, 14 de Julio de 2009, 14 de Noviembre de 2012, 2 de Agosto de 2014, 15 de Julio de 2019, 27 de Mayo de 2025.

Nombre del Auditor firmante	Eleonora Prieto Rodríguez
Asociación Profesional	Pistrelli, Henry Martin y Asociados S.A.
Informe correspondiente al período cerrado el 30 de septiembre de 2025	008

ESTADOS DE SITUACIÓN FINANCIERA INTERMEDIOS CONSOLIDADOS CONDENSADOS
AL 30 DE SEPTIEMBRE DE 2025 Y 31 DE DICIEMBRE DE 2024
(Cifras expresadas en miles de pesos en moneda homogénea)

Conceptos	Notas	Anexos	30/09/2025	31/12/2024
ACTIVO				
Efectivo y depósitos en bancos	10 y 28		3.190.038.437	3.281.670.869
Efectivo			356.793.284	507.451.408
BCRA			2.151.106.186	2.285.510.509
Otras del país y del exterior			682.045.984	421.880.289
Otros			92.983	66.828.663
Títulos de deuda a valor razonable con cambios en resultados	5 y 10		810.199.929	1.028.167.423
Instrumentos derivados	10		18.978.132	23.519.691
Otros activos financieros	6, 8 y 10	R	728.456.481	668.549.744
Préstamos y otras financiaciones	7, 8 y 10	B, C, D y R	10.123.604.763	7.076.090.772
Sector público no financiero			132.456.237	85.299.022
Otras entidades financieras			160.938.103	77.000.241
Sector privado no financiero y residentes en el exterior			9.830.210.423	6.913.791.509
Otros títulos de deuda	8, 9 y 10	R	3.639.581.121	3.813.240.447
Activos financieros entregados en garantía	10 y 32		649.047.109	301.379.339
Activo por impuesto a las ganancias corriente	21			102.824.734
Inversiones en instrumentos de patrimonio	10		23.131.776	10.636.688
Inversiones en asociadas y negocios conjuntos	12		5.254.996	5.612.666
Propiedad, planta y equipo		F	966.038.934	961.451.405
Activos intangibles		G	173.240.066	179.870.832
Activo por impuesto a las ganancias diferido	21		1.114.230	2.746.588
Otros activos no financieros	13		143.492.540	128.384.826
Activos no corrientes mantenidos para la venta			90.684.174	92.484.996
TOTAL ACTIVO			20.562.862.688	17.676.631.020

Firmado a efectos de su identificación
con nuestro informe de fecha: 26/11/2025
PISTRELLI, HENRY MARTIN Y ASOCIADOS SA
CPCECABA T° 1 F° 13



Eleonora Prieto Rodríguez
Socia
Contadora Pública - UBA
CPCECABA T° 309 F° 87


Firmado a efectos de su identificación
con nuestro informe de fecha: 26/11/2025
POR COMISIÓN FISCALIZADORA



Alejandro Almarza
Síndico Titular
Contador Público - UBA
CPCECABA T° 120 F° 210



Daniel H. Violatti
Gerente de
Contabilidad



Juan M. Parma
Gerente General



Jorge P. Brito
Presidente

ESTADOS DE SITUACIÓN FINANCIERA INTERMEDIOS CONSOLIDADOS CONDENSADOS
AL 30 DE SEPTIEMBRE DE 2025 Y 31 DE DICIEMBRE DE 2024
(Cifras expresadas en miles de pesos en moneda homogénea)

Conceptos	Notas	Anexos	30/09/2025	31/12/2024
PASIVO				
Depósitos	10 y 15	H e I	11.805.065.511	10.272.858.275
Sector público no financiero			880.155.966	785.097.128
Sector financiero			15.441.448	14.663.791
Sector privado no financiero y residentes en el exterior			10.909.468.097	9.473.097.356
Pasivos a valor razonable con cambios en resultados	10	I	12.462.457	8.761.385
Instrumentos derivados	10	I	3.141.510	1.611.909
Operaciones de pase y cauciones	10	I	207.575.894	23.120.769
Otros pasivos financieros	10 y 16	I	1.445.603.216	1.258.539.938
Financiaciones recibidas del BCRA y otras instituciones financieras	10	I	127.952.437	53.022.011
Obligaciones negociables emitidas	10 y 37	I	723.560.394	18.038.513
Pasivo por impuesto a las ganancias corriente	21		11.644.682	23.152.819
Obligaciones negociables subordinadas	10 y 37	I	562.533.716	509.423.073
Provisiones	17	J y R	29.530.727	20.820.328
Pasivo por impuesto a las ganancias diferido	21		209.350.029	98.035.339
Otros pasivos no financieros	18		664.459.787	448.214.615
TOTAL PASIVO			15.802.880.360	12.735.598.974
PATRIMONIO NETO	29			
Capital social			639.413	639.413
Aportes no capitalizados			12.429.781	12.429.781
Ajustes al capital			1.528.295.272	1.528.295.272
Ganancias reservadas			3.041.045.646	3.026.450.291
Resultados no asignados			877.306	(12.232.319)
Otros Resultados Integrales acumulados			(1.727.363)	(11.882.975)
Resultado del período / ejercicio			175.325.079	395.345.122
Patrimonio neto atribuible a los propietarios de la controladora			4.756.885.134	4.939.044.585
Patrimonio neto atribuible a participaciones no controladoras			3.097.194	1.987.461
TOTAL PATRIMONIO NETO			4.759.982.328	4.941.032.046
TOTAL PASIVO MÁS PATRIMONIO NETO			20.562.862.688	17.676.631.020

Las Notas 1 a 43 a los Estados Financieros intermedios consolidados condensados y los Anexos B a D, F a J, L, Q y R son parte integrante de estos Estados Financieros intermedios consolidados condensados.


Firmado a efectos de su identificación
con nuestro informe de fecha: 26/11/2025
PISTRELLI, HENRY MARTIN Y ASOCIADOS SA
CPCECABA T° 1 F° 13


Eleonora Prieto Rodríguez
Socia
Contadora Pública - UBA
CPCECABA T° 309 F° 87

Firmado a efectos de su identificación
con nuestro informe de fecha: 26/11/2025
POR COMISIÓN FISCALIZADORA


Alejandro Almarza
Síndico Titular
Contador Público - UBA
CPCECABA T° 120 F° 210


Daniel H. Violatti
Gerente de
Contabilidad



Juan M. Parma
Gerente General


Jorge P. Brito
Presidente

ESTADOS DE RESULTADOS INTERMEDIOS CONSOLIDADOS CONDENSADOS
CORRESPONDIENTES A LOS PERÍODOS DE TRES Y NUEVE MESES FINALIZADOS EL 30 DE SEPTIEMBRE DE 2025 Y 2024
(Cifras expresadas en miles de pesos en moneda homogénea)

Conceptos	Notas	Anexos	Trimestre finalizado el 30/09/2025	Acumulado desde inicio del período hasta el 30/09/2025	Trimestre finalizado el 30/09/2024	Acumulado desde inicio del período hasta el 30/09/2024
Ingresos por intereses		Q	1.214.622.112	3.341.293.501	1.129.901.182	3.300.475.631
Egresos por intereses		Q	(528.383.206)	(1.265.931.059)	(380.027.826)	(1.976.474.827)
Resultado neto por intereses			686.238.906	2.075.362.442	749.873.356	1.324.000.804
Ingresos por comisiones	22	Q	204.079.473	615.454.476	182.635.406	497.437.331
Egresos por comisiones		Q	(26.763.708)	(82.400.526)	(27.414.317)	(69.319.154)
Resultado neto por comisiones			177.315.765	533.053.950	155.221.089	428.118.177
Subtotal (Resultado neto por intereses más Resultado neto por comisiones)			863.554.671	2.608.416.392	905.094.445	1.752.118.981
Resultado neto por medición de instrumentos financieros a valor razonable con cambios en resultados		Q	19.530.126	214.658.245	136.481.658	2.544.489.799
Resultado por baja de activos medidos a costo amortizado			(60.113)	(41.864)	429.531	461.026
Diferencia de cotización de oro y moneda extranjera	23		(13.789.625)	17.165.330	21.427.097	199.581.441
Otros ingresos operativos	24		69.027.664	194.520.378	59.301.263	201.482.446
Cargo por incobrabilidad			(158.636.063)	(341.936.477)	(30.259.315)	(87.635.696)
Ingreso operativo neto			779.626.660	2.692.782.004	1.092.474.679	4.610.497.997
Beneficios al personal	25		(229.887.958)	(612.426.528)	(213.023.819)	(648.258.558)
Gastos de administración	26		(101.620.297)	(304.154.227)	(118.914.994)	(337.241.485)
Depreciaciones y desvalorizaciones de bienes		F y G	(41.785.690)	(124.975.946)	(40.324.377)	(122.752.080)
Otros gastos operativos	27		(241.964.118)	(620.522.606)	(188.269.675)	(628.294.294)
Resultado operativo			164.368.597	1.030.702.697	531.941.814	2.873.951.580
Resultado por asociadas y negocios conjuntos	12		681.431	560.609	1.332.708	1.563.542
Resultado por la posición monetaria neta			(203.078.596)	(719.284.486)	(374.052.749)	(2.608.761.300)
Resultados antes de impuesto de las actividades que continúan			(38.028.568)	311.978.820	159.221.773	266.753.822
Impuesto a las ganancias de las actividades que continúan	21.c)		4.963.274	(135.239.540)	(38.899.482)	5.157.615
Resultado neto de las actividades que continúan			(33.065.294)	176.739.280	120.322.291	271.911.437
Resultado neto del período			(33.065.294)	176.739.280	120.322.291	271.911.437
Resultado neto del período atribuible a los propietarios de la controladora			(33.096.844)	175.325.079	119.731.992	270.951.620
Resultado neto del período atribuible a participaciones no controladoras			31.550	1.414.201	590.299	959.817


Firmado a efectos de su identificación
con nuestro informe de fecha: 26/11/2025
PISTRELLI, HENRY MARTIN Y ASOCIADOS SA
CPCECABA T° 1 F° 13


Eleonora Prieto Rodríguez
Socia
Contadora Pública - UBA
CPCECABA T° 309 F° 87

Firmado a efectos de su identificación
con nuestro informe de fecha: 26/11/2025
POR COMISIÓN FISCALIZADORA


Alejandro Almarza
Síndico Titular
Contador Público - UBA
CPCECABA T° 120 F° 210


Daniel H. Violatti
Gerente de
Contabilidad


Juan M. Parma
Gerente General


Jorge P. Brito
Presidente

GANANCIA POR ACCIÓN CONSOLIDADO
CORRESPONDIENTE A LOS PERÍODOS DE TRES Y NUEVE MESES FINALIZADOS EL 30 DE SEPTIEMBRE DE 2025 Y 2024
 (Cifras expresadas en miles de pesos en moneda homogénea)

Conceptos	Trimestre finalizado el 30/09/2025	Acumulado desde inicio del período hasta el 30/09/2025	Trimestre finalizado el 30/09/2024	Acumulado desde inicio del período hasta el 30/09/2024
Ganancia neta atribuible a accionistas de la entidad controladora	(33.096.844)	175.325.079	119.731.992	270.951.620
Más: Efectos dilusivos inherentes a las acciones ordinarias potenciales				
Ganancia neta atribuible a accionistas de la entidad controladora ajustada por el efecto de la dilución	(33.096.844)	175.325.079	119.731.992	270.951.620
Promedio ponderado de acciones ordinarias en circulación del período	639.413	639.413	639.413	639.413
Más: Promedio ponderado del número de acciones ordinarias adicionales con efectos dilusivos				
Promedio ponderado de acciones ordinarias en circulación del período ajustado por el efecto de la dilución	639.413	639.413	639.413	639.413
Ganancia por acción básica (en pesos)	(51,7613)	274,1969	187,2530	423,7506

Firmado a efectos de su identificación
 con nuestro informe de fecha: 26/11/2025
 PISTRELLI, HENRY MARTIN Y ASOCIADOS SA
 CPCECABA T° 1 F° 13



Eleonora Prieto Rodríguez
 Socia
 Contadora Pública - UBA
 CPCECABA T° 309 F° 87

Firmado a efectos de su identificación
 con nuestro informe de fecha: 26/11/2025
 POR COMISIÓN FISCALIZADORA



Alejandro Almarza
 Síndico Titular
 Contador Público - UBA
 CPCECABA T° 120 F° 210



Daniel H. Violatti
 Gerente de
 Contabilidad



Juan M. Parma
 Gerente General




Jorge P. Brito
 Presidente

**ESTADOS DE OTROS RESULTADOS INTEGRALES INTERMEDIOS CONSOLIDADOS CONDENSADOS
CORRESPONDIENTES A LOS PERÍODOS DE TRES Y NUEVE MESES FINALIZADOS EL 30 DE SEPTIEMBRE DE 2025 Y 2024**
(Cifras expresadas en miles de pesos en moneda homogénea)

Conceptos	Notas	Anexos	Trimestre finalizado el 30/09/2025	Acumulado desde inicio del período hasta el 30/09/2025	Trimestre finalizado el 30/09/2024	Acumulado desde inicio del período hasta el 30/09/2024
Resultado neto del período			(33.065.294)	176.739.280	120.322.291	271.911.437
Componentes de Otro Resultado Integral que se reclasificarán al resultado del período						
Diferencia de cambio por conversión de Estados Financieros			4.761.374	5.103.577	(2.843.775)	(33.712.040)
Diferencia de cambio del período			4.761.374	5.103.577	(2.843.775)	(33.712.040)
Ganancias o pérdidas por instrumentos financieros a valor razonable con cambios en el ORI (Punto 4.1.2a de la NIIF 9)			(58.341)	5.052.035	(35.521.188)	(101.263.732)
Resultado del período por instrumentos financieros a valor razonable con cambios en el ORI		Q	(6.440.388)	620.223	(56.805.664)	(143.534.091)
Ajuste por reclasificación del período			7.589.117	8.559.507	1.788.925	(14.746.714)
Impuesto a las ganancias	21.c)		(1.207.070)	(4.127.695)	19.495.551	57.017.073
Total Otro Resultado Integral que se reclasificará al resultado del período			4.703.033	10.155.612	(38.364.963)	(134.975.772)
Total Otro Resultado Integral			4.703.033	10.155.612	(38.364.963)	(134.975.772)
Resultado integral total			(28.362.261)	186.894.892	81.957.328	136.935.665
Resultado integral total atribuible a los propietarios de la controladora			(28.393.811)	185.480.691	81.367.029	135.975.848
Resultado integral total atribuible a participaciones no controladoras			31.550	1.414.201	590.299	959.817

Las Notas 1 a 43 a los Estados Financieros intermedios consolidados condensados y los Anexos B a D, F a J, L, Q y R son parte integrante de estos Estados Financieros intermedios consolidados condensados.

Firmado a efectos de su identificación
con nuestro informe de fecha: 26/11/2025
PISTRELLI, HENRY MARTIN Y ASOCIADOS SA
CPCECABA T° 1 F° 13



Eleonora Prieto Rodríguez
Socia
Contadora Pública - UBA
CPCECABA T° 309 F° 87


Firmado a efectos de su identificación
con nuestro informe de fecha: 26/11/2025
POR COMISIÓN FISCALIZADORA



Alejandro Almarza
Síndico Titular
Contador Público - UBA
CPCECABA T° 120 F° 210



Daniel H. Violatti
Gerente de
Contabilidad



Juan M. Parma
Gerente General



Jorge P. Brito
Presidente

**ESTADO DE CAMBIOS EN EL PATRIMONIO INTERMEDIO CONSOLIDADO CONDENSADO
CORRESPONDIENTE AL PERÍODO DE NUEVE MESES FINALIZADO EL 30 DE SEPTIEMBRE DE 2025**
(Cifras expresadas en miles de pesos en moneda homogénea)


Movimientos	Notas	Capital Social	Aportes no capitalizados	Ajustes al capital	Otros Resultados Integrales		Reserva de Utilidades		Resultados no asignados	Total Patrimonio Neto de participaciones controladoras	Total Patrimonio Neto de participaciones no controladoras	Total Patrimonio Neto
		Acciones en circulación	Primas de emisión de acciones		Diferencia de cambio acumulada por conversión de Estados Financieros	Otros	Legal	Otras				
Saldos al comienzo del ejercicio reexpresados		639.413	12.429.781	1.528.295.272	(4.847.268)	(7.035.707)	1.222.216.506	1.804.233.785	383.112.803	4.939.044.585	1.987.461	4.941.032.046
Resultado integral total del período												
- Resultado neto del período									175.325.079	175.325.079	1.414.201	176.739.280
- Otro resultado integral del período					5.103.577	5.052.035				10.155.612		10.155.612
Distribución de resultados no asignados aprobada por la Asamblea de Accionistas de fecha 4 de abril de 2025												
- Reserva Legal							76.258.871		(76.258.871)			
- Reserva Facultativa para futuras distribuciones de resultados								298.405.970	(298.405.970)			
- Dividendos								(360.069.486)		(360.069.486)		(360.069.486)
- Impuesto a los bienes personales sobre acciones y participaciones	30								(7.570.656)	(7.570.656)		(7.570.656)
Otros movimientos											(304.468)	(304.468)
Saldos al cierre del período		639.413	12.429.781	1.528.295.272	256.309	(1.983.672)	1.298.475.377	1.742.570.269	176.202.385	4.756.885.134	3.097.194	4.759.982.328

**ESTADO DE CAMBIOS EN EL PATRIMONIO INTERMEDIO CONSOLIDADO CONDENSADO
CORRESPONDIENTE AL PERÍODO DE NUEVE MESES FINALIZADO EL 30 DE SEPTIEMBRE DE 2024**
(Cifras expresadas en miles de pesos en moneda homogénea)

Movimientos	Notas	Capital Social	Aportes no capitalizados	Ajustes al capital	Otros Resultados Integrales		Reserva de Utilidades		Resultados no asignados	Total Patrimonio Neto de participaciones controladoras	Total Patrimonio Neto de participaciones no controladoras	Total Patrimonio Neto
		Acciones en circulación	Primas de emisión de acciones		Diferencia de cambio acumulada por conversión de Estados Financieros	Otros	Legal	Otras				
Saldos al comienzo del ejercicio reexpresados		639.413	12.429.781	1.528.295.272	29.641.779	77.302.572	910.242.770	1.309.221.206	1.547.437.548	5.415.210.341	1.237.385	5.416.447.726
Resultado integral total del período												
- Resultado neto del período									270.951.620	270.951.620	959.817	271.911.437
- Otro resultado integral del período					(33.712.040)	(101.263.732)				(134.975.772)		(134.975.772)
Distribución de resultados no asignados aprobada por la Asamblea de Accionistas de fecha 12 de abril de 2024												
- Reserva Legal							311.973.736		(311.973.736)			
- Reserva Facultativa para futuras distribuciones de resultados								1.244.899.068	(1.244.899.068)			
- Dividendos	30							(749.886.489)		(749.886.489)		(749.886.489)
- Impuesto a los bienes personales sobre acciones y participaciones									(2.797.063)	(2.797.063)		(2.797.063)
Otros movimientos											(1.088.754)	(1.088.754)
Saldos al cierre del período		639.413	12.429.781	1.528.295.272	(4.070.261)	(23.961.160)	1.222.216.506	1.804.233.785	258.719.301	4.798.502.637	1.108.448	4.799.611.085

Las Notas 1 a 43 a los Estados Financieros intermedios consolidados condensados y los Anexos B a D, F a J, L, Q y R son parte integrante de estos Estados Financieros intermedios consolidados condensados.

Firmado a efectos de su identificación
con nuestro informe de fecha: 26/11/2025
PISTRELLI, HENRY MARTIN Y ASOCIADOS SA
CPCECABA T° 1 F° 13



Eleonora Prieto Rodríguez
Socia
Contadora Pública - UBA
CPCECABA T° 309 F° 87

Firmado a efectos de su identificación
con nuestro informe de fecha: 26/11/2025
POR COMISIÓN FISCALIZADORA



Alejandro Almarza
Síndico Titular
Contador Público - UBA
CPCECABA T° 120 F° 210



Daniel H. Violatti
Gerente de
Contabilidad



Juan M. Parma
Gerente General




Jorge P. Brito
Presidente

**ESTADOS DE FLUJOS DE EFECTIVO INTERMEDIOS CONSOLIDADOS CONDENSADOS
CORRESPONDIENTES A LOS PERÍODOS DE NUEVE MESES FINALIZADOS EL 30 DE SEPTIEMBRE DE 2025 Y 2024**
(Cifras expresadas en miles de pesos en moneda homogénea)

Conceptos	Notas	30/09/2025	30/09/2024
Flujos de efectivo de las actividades operativas			
Resultado del período antes del impuesto a las ganancias		311.978.820	266.753.822
Ajuste por el resultado monetario total del período		719.284.486	2.608.761.300
Ajustes para obtener los flujos provenientes de actividades operativas:			
Amortizaciones y desvalorizaciones		124.975.946	122.752.080
Cargo por incobrabilidad		341.936.477	87.635.696
Diferencia de cotización de moneda extranjera		(292.787.764)	(140.040.382)
Otros ajustes		(127.707.147)	(1.736.164.249)
Aumentos / disminuciones netas provenientes de activos operativos:			
Títulos de deuda a valor razonable con cambios en resultados		274.707.380	5.227.513.375
Instrumentos derivados		4.541.559	7.126.887
Operaciones de pase y cauciones			1.634.973.997
Préstamos y otras financiaciones			
Sector público no financiero		(47.157.215)	(46.023.884)
Otras entidades financieras		(83.937.862)	(20.014.842)
Sector privado no financiero y residentes en el exterior		(3.257.522.433)	(1.153.513.503)
Otros títulos de deuda	30	196.890.360	(5.118.505.666)
Activos financieros entregados en garantía		(347.667.770)	102.610.852
Inversiones en instrumentos de patrimonio		(12.495.088)	(413.432)
Otros activos		(78.387.238)	(731.929.076)
Aumentos / disminuciones netas provenientes de pasivos operativos:			
Depósitos			
Sector público no financiero		95.058.838	816.691.387
Sector financiero		777.657	(23.148.053)
Sector privado no financiero y residentes en el exterior		1.436.370.741	893.094.350
Pasivos a valor razonable con cambios en resultados		3.701.072	(34.854.515)
Instrumentos derivados		1.529.601	(5.642.925)
Operaciones de pase y cauciones		184.455.125	(62.684.684)
Otros pasivos		195.121.863	1.004.697.117
Pagos por impuesto a las ganancias		(31.829.893)	(392.988.473)
Total de las actividades operativas (A)		(388.162.485)	3.306.687.179

Firmado a efectos de su identificación
con nuestro informe de fecha: 26/11/2025
PISTRELLI, HENRY MARTIN Y ASOCIADOS SA
CPCECABA T° 1 F° 13



Eleonora Prieto Rodríguez
Socia
Contadora Pública - UBA
CPCECABA T° 309 F° 87


Firmado a efectos de su identificación
con nuestro informe de fecha: 26/11/2025
POR COMISIÓN FISCALIZADORA



Alejandro Almarza
Síndico Titular
Contador Público - UBA
CPCECABA T° 120 F° 210



Daniel H. Violatti
Gerente de
Contabilidad



Juan M. Parma
Gerente General



Jorge P. Brito
Presidente

**ESTADOS DE FLUJOS DE EFECTIVO INTERMEDIOS CONSOLIDADOS CONDENSADOS
CORRESPONDIENTES A LOS PERÍODOS DE NUEVE MESES FINALIZADOS EL 30 DE SEPTIEMBRE DE 2025 Y 2024**
(Cifras expresadas en miles de pesos en moneda homogénea)

Conceptos	Notas	30/09/2025	30/09/2024
Flujos de efectivo de las actividades de inversión			
Pagos:			
Pagos netos por compra de PPE, activos intangibles y otros activos		(119.193.938)	(113.775.005)
Otros pagos relacionados con actividades de inversión			(789.443)
Total de las actividades de inversión (B)		(119.193.938)	(114.564.448)
Flujos de efectivo de las actividades de financiación			
Pagos:			
Dividendos	30	(143.675.877)	(569.510.214)
Obligaciones negociables no subordinadas		(19.046.175)	(31.507.264)
Financiaciones de entidades financieras locales			(7.208.269)
Obligaciones subordinadas		(16.860.648)	(18.069.163)
Otros pagos relacionados con actividades de financiación		(10.557.384)	(7.932.009)
Cobros / Ingresos:			
Obligaciones negociables no subordinadas		667.925.076	
Financiaciones de entidades financieras locales		64.560.965	
Total de las actividades de financiación (C)		542.345.957	(634.226.919)
Efectos de las variaciones del tipo de cambio (D)		545.669.363	269.052.891
Efecto del resultado monetario de efectivo y equivalentes (E)		(591.784.000)	(1.874.385.251)
Disminución neta del efectivo y equivalentes (A+B+C+D+E)		(11.125.103)	952.563.452
Efectivo y equivalentes al inicio del ejercicio	28	3.492.529.407	3.677.147.092
Efectivo y equivalentes al cierre del período	28	3.481.404.304	4.629.710.544

Las Notas 1 a 43 a los Estados Financieros intermedios consolidados condensados y los Anexos B a D, F a J, L, Q y R son parte integrante de estos Estados Financieros intermedios consolidados condensados.

Firmado a efectos de su identificación
con nuestro informe de fecha: 26/11/2025
PISTRELLI, HENRY MARTIN Y ASOCIADOS SA
CPCECABA Tº 1 Fº 13



Eleonora Prieto Rodríguez
Socia
Contadora Pública - UBA
CPCECABA Tº 309 Fº 87

Firmado a efectos de su identificación
con nuestro informe de fecha: 26/11/2025
POR COMISIÓN FISCALIZADORA



Alejandro Almarza
Síndico Titular
Contador Público - UBA
CPCECABA Tº 120 Fº 210



Daniel H. Violatti
Gerente de
Contabilidad



Juan M. Parma
Gerente General



Jorge P. Brito
Presidente

NOTAS A LOS ESTADOS FINANCIEROS INTERMEDIOS CONSOLIDADOS CONDENSADOS AL 30 DE SEPTIEMBRE DE 2025

(Cifras expresadas en miles de pesos en moneda homogénea)

1. INFORMACIÓN CORPORATIVA

Banco Macro SA (en adelante, la Entidad) es una sociedad anónima constituida en la República Argentina, que ofrece productos y servicios bancarios tradicionales a compañías, incluyendo aquellas que operan en economías regionales, así como también a individuos, reforzando de esta forma el objetivo de ser un banco multiservicios. Asimismo, a través de las sociedades que conforman el grupo, realiza operaciones de agente fiduciario, dirección y administración de fondos comunes de inversiones, servicios bursátiles, servicios de pago electrónico y otorgamiento de garantías.

En el año 1977 fue creada Macro Compañía Financiera SA, que funcionaba como una institución financiera no bancaria. En el mes de mayo de 1988 le fue concedida la autorización para funcionar como banco comercial y fue incorporada bajo el nombre de Banco Macro SA. Posteriormente, como consecuencia del proceso de fusión con otras entidades, adoptó otras denominaciones (entre ellas, Banco Macro Bansud SA) y a partir de agosto de 2006, Banco Macro SA.

Las acciones de la Entidad tienen oferta pública y cotizan en Bolsas y Mercados Argentinos (BYMA) desde noviembre de 1994 y desde el 24 de marzo de 2006 cotizan en la Bolsa de Comercio de Nueva York (NYSE, por su sigla en inglés). Adicionalmente, el 15 de octubre de 2015 fueron autorizadas para cotizar en A3 Mercados SA (ex Mercado Abierto Electrónico SA).

A partir del año 1994, Banco Macro SA se focalizó principalmente en áreas regionales fuera de la Ciudad Autónoma de Buenos Aires (CABA). Siguiendo esta estrategia, en el año 1996, Banco Macro SA comenzó un proceso de adquisición de entidades y de activos y pasivos durante la privatización de los bancos provinciales y otras instituciones bancarias.

Con fecha 18 de mayo de 2023, Banco Macro SA adquirió el 100% de las acciones de Macro Agro SAU (anteriormente Comercio Interior SAU). El objetivo principal de esta sociedad es el corretaje de cereales. Para mayor información ver adicionalmente la Nota 11.

Adicionalmente, con fecha 2 de noviembre de 2023 el Directorio del Banco Central de la República Argentina (BCRA), autorizó la compra por parte de Banco Macro SA, del 100% de las acciones de Banco Itaú Argentina SA, Itaú Asset Management SA e Itaú Valores SA.

Con fecha 1 de enero de 2025, Banco Macro SA adquirió control sobre Alianza SGR. El objetivo principal de esta sociedad es el otorgamiento de garantías.

Con fecha 26 de noviembre de 2025, el Directorio de la Entidad aprobó la emisión de los presentes Estados Financieros intermedios consolidados condensados.

2. OPERACIONES DE LA ENTIDAD

2.1 Contrato de vinculación con el Gobierno de la Provincia de Misiones

La Entidad suscribió con el Gobierno de la Provincia de Misiones un contrato de vinculación para actuar por el término de cinco años, a partir del 1º de enero de 1996, como agente financiero único del Gobierno Provincial y agente del mismo para la recaudación de sus rentas y la atención de órdenes de pago de sus obligaciones.

Con fechas 25 de noviembre de 1999, 28 de diciembre de 2006 y 1 de octubre de 2018, se convinieron sendas prórrogas de dicho contrato, siendo su vigencia actual hasta el 31 de diciembre de 2029.

Al 30 de septiembre de 2025 y 31 de diciembre de 2024, los depósitos mantenidos por el Gobierno de la Provincia de Misiones en la Entidad ascienden a 72.842.619 y 118.494.050 (incluyen 18.434.238 y 15.139.358, correspondientes a depósitos judiciales), respectivamente.

Firmado a efectos de su identificación
con nuestro informe de fecha: 26/11/2025
PISTRELLI, HENRY MARTIN Y ASOCIADOS SA
CPCECABA Tº 1 Fº 13



Eleonora Prieto Rodríguez
Socia
Contadora Pública - UBA
CPCECABA Tº 309 Fº 87

Firmado a efectos de su identificación
con nuestro informe de fecha: 26/11/2025
POR COMISIÓN FISCALIZADORA



Alejandro Almarza
Síndico Titular
Contador Público - UBA
CPCECABA Tº 120 Fº 210



Daniel H. Violatti
Gerente de
Contabilidad



Juan M. Parma
Gerente General



Jorge P. Brito
Presidente

**NOTAS A LOS ESTADOS FINANCIEROS INTERMEDIOS CONSOLIDADOS CONDENSADOS
AL 30 DE SEPTIEMBRE DE 2025**

(Cifras expresadas en miles de pesos en moneda homogénea)

2.2 Contrato de vinculación con el Gobierno de la Provincia de Salta

La Entidad suscribió con el Gobierno de la Provincia de Salta un contrato de vinculación para actuar por el término de diez años, a partir del 1º de marzo de 1996, como agente financiero único del Gobierno Provincial y agente del mismo para la recaudación de sus rentas y la atención de órdenes de pago de sus obligaciones.

Con fechas 22 de febrero de 2005 y 22 de agosto de 2014, se convinieron sendas prórrogas de dicho contrato, siendo su vigencia actual hasta el 28 de febrero de 2026.

Al 30 de septiembre de 2025 y 31 de diciembre de 2024, los depósitos mantenidos por el Gobierno de la Provincia de Salta en la Entidad ascienden a 110.873.961 y 70.301.394 (incluyen 21.027.960 y 19.585.786, correspondientes a depósitos judiciales), respectivamente.

Adicionalmente, los préstamos otorgados por la Entidad al Gobierno de la Provincia de Salta y a la Municipalidad de la Ciudad de Salta al 30 de septiembre de 2025 y 31 de diciembre de 2024 ascienden a 14.181 y 6.068, respectivamente.

2.3 Contrato de vinculación con el Gobierno de la Provincia de Jujuy

La Entidad suscribió con el Gobierno de la Provincia de Jujuy un contrato de vinculación para actuar por el término de diez años, a partir del 12 de enero de 1998, como agente financiero único del Gobierno Provincial y agente del mismo para la recaudación de sus rentas y la atención de órdenes de pago de sus obligaciones.

Con fechas 29 de abril de 2005, 8 de julio de 2014 y 26 de septiembre de 2024, se convinieron sendas prórrogas de dicho contrato, siendo su vigencia actual hasta el 30 de septiembre de 2034.

Al 30 de septiembre de 2025 y 31 de diciembre de 2024, los depósitos mantenidos por el Gobierno de la Provincia de Jujuy en la Entidad ascienden a 89.248.937 y 61.506.728 (incluyen 21.367.460 y 15.002.475, correspondientes a depósitos judiciales), respectivamente.

Adicionalmente, los préstamos otorgados por la Entidad a la Tesorería de la Provincia de Jujuy al 30 de septiembre de 2025 y 31 de diciembre de 2024 ascienden a 40.669 y 5.565, respectivamente.


2.4 Contrato de vinculación con el Gobierno de la provincia de Tucumán

La Entidad actúa como agente financiero único del Gobierno de la Provincia de Tucumán, de la Municipalidad de San Miguel de Tucumán y de la Municipalidad de Yerba Buena y como agente de los mismos para la recaudación de sus rentas y la atención de las órdenes de pago de sus obligaciones. Los contratos celebrados con estos organismos tienen vigencia hasta el año 2031, 2030 y 2028, respectivamente. El contrato celebrado con la Municipalidad de San Miguel de Tucumán fue automáticamente prorrogado hasta el año 2028, tal lo establecido en el convenio original.

Al 30 de septiembre de 2025 y 31 de diciembre de 2024, los depósitos mantenidos por el Gobierno de la Provincia de Tucumán, la Municipalidad de San Miguel de Tucumán y la Municipalidad de Yerba Buena en la Entidad ascienden a 366.385.606 y 400.460.623 (incluyen 59.759.627 y 51.483.686, correspondientes a depósitos judiciales), respectivamente.

Adicionalmente, los préstamos otorgados por la Entidad al Gobierno de la Provincia de Tucumán y a las Municipalidades de San Miguel de Tucumán y Yerba Buena al 30 de septiembre de 2025 y 31 de diciembre de 2024 ascienden a 81.102.898 y 71.615, respectivamente.

Firmado a efectos de su identificación
con nuestro informe de fecha: 26/11/2025
PISTRELLI, HENRY MARTIN Y ASOCIADOS SA
CPCECABA Tº 1 Fº 13



Eleonora Prieto Rodríguez
Socia
Contadora Pública - UBA
CPCECABA Tº 309 Fº 87

Firmado a efectos de su identificación
con nuestro informe de fecha: 26/11/2025
POR COMISIÓN FISCALIZADORA



Alejandro Almarza
Síndico Titular
Contador Público - UBA
CPCECABA Tº 120 Fº 210



Daniel H. Violatti
Gerente de
Contabilidad



Juan M. Parma
Gerente General



Jorge P. Brito
Presidente

NOTAS A LOS ESTADOS FINANCIEROS INTERMEDIOS CONSOLIDADOS CONDENSADOS AL 30 DE SEPTIEMBRE DE 2025

(Cifras expresadas en miles de pesos en moneda homogénea)

3. BASES DE PRESENTACIÓN DE LOS ESTADOS FINANCIEROS Y POLÍTICAS CONTABLES APLICADAS

Bases de presentación

Normas contables aplicadas


Los presentes Estados Financieros intermedios consolidados condensados de la Entidad fueron elaborados de acuerdo con el Marco de información contable establecido por el BCRA, en su Comunicación "A" 6114 y complementarias. Excepto por las disposiciones regulatorias establecidas por el BCRA que se explican en el párrafo siguiente, dicho marco se basa en las Normas de Contabilidad NIIF (Normas Internacionales de Información Financiera) emitidas por el IASB (International Accounting Standard Board) y adoptadas por la Federación Argentina de Consejos Profesionales de Ciencias Económicas (FACPCE). Las mencionadas normas internacionales incluyen las Normas Internacionales de Información Financiera (NIIF), las Normas Internacionales de Contabilidad (NIC) y las Interpretaciones desarrolladas por el Comité de Interpretaciones de las Normas Internacionales de Información Financiera (CINIIF) o el antiguo Comité de Interpretaciones de Normas (CIN).

De las exclusiones transitorias establecidas por el BCRA a la aplicación de las Normas de Contabilidad NIIF emitidas por el IASB vigentes, las siguientes afectan a la preparación de los presentes Estados Financieros intermedios consolidados condensados:

- a) Tal como estableció la Comunicación "A" 6114, modificatorias y complementarias, en el marco del proceso de convergencia hacia las Normas de Contabilidad NIIF emitidas por el IASB, el BCRA definió que a partir de los ejercicios iniciados el 1º de enero de 2020 inclusive, las entidades financieras definidas como pertenecientes al "Grupo A" según las regulaciones del propio organismo, entre las cuales se encuentra la Entidad, comiencen a aplicar la sección 5.5 "Deterioro de valor" de la NIIF 9 "Instrumentos financieros" (puntos B5.5.1 a B5.5.55) excepto para las exposiciones al sector público, considerando la exclusión transitoria establecida por la Comunicación "A" 6847. A la fecha de emisión de los presentes Estados Financieros intermedios consolidados condensados, la Entidad se encuentra en proceso de cuantificación de los efectos que generaría la aplicación plena de la mencionada norma.
- b) A través de la Comunicación "A" 7014 de fecha 14 de mayo de 2020, el BCRA estableció que los instrumentos de deuda del sector público que las entidades financieras reciban en canje de otros deben ser reconocidos inicialmente al valor contable que a la fecha de dicho canje posean los instrumentos entregados, sin analizar si se cumplen o no los criterios de baja en cuentas establecidos por la NIIF 9 ni eventualmente reconocer el nuevo instrumento recibido a su valor de mercado como establece dicha NIIF (ver Nota 9 a los Estados Financieros intermedios consolidados condensados).

De haberse aplicado la NIIF 9 sobre las cuestiones mencionadas, conforme a una estimación realizada por la Entidad, hubiera correspondido registrar en el Estado de Resultados del período de nueve meses finalizado el 30 de septiembre de 2025 un incremento de los "Ingresos por intereses" por 99.375, del "Resultado por la posición monetaria neta" por 29.203 y del "Impuesto a las ganancias de las actividades que continúan" por 64.519 y, por otra parte, una disminución del "Resultado neto por medición de instrumentos financieros a valor razonable con cambios en resultados" por 238.718, con contrapartida en un incremento de los "Otros resultados integrales" por dicho período. Asimismo, hubiera correspondido registrar en el Estado de Resultados del período de nueve meses finalizado el 30 de septiembre de 2024 un incremento de los "Ingresos por intereses" por 3.364, del "Resultado por la posición monetaria neta" por 2.745 y del "Resultado neto por medición de instrumentos financieros a valor razonable con cambios en resultados" por 115.364, con contrapartida en un incremento de los "Otros resultados integrales" por dicho período. Estos cambios no hubieran implicado modificaciones en el total del patrimonio neto a dichas fechas ni en el resultado integral total de los períodos de nueve meses finalizados el 30 de septiembre de 2025 y 2024.

Firmado a efectos de su identificación
con nuestro informe de fecha: 26/11/2025
PISTRELLI, HENRY MARTIN Y ASOCIADOS SA
CPCECABA Tº 1 Fº 13



Eleonora Prieto Rodríguez
Socia
Contadora Pública - UBA
CPCECABA Tº 309 Fº 87


Firmado a efectos de su identificación
con nuestro informe de fecha: 26/11/2025
POR COMISIÓN FISCALIZADORA



Alejandro Almarza
Síndico Titular
Contador Público - UBA
CPCECABA Tº 120 Fº 210



Daniel H. Violatti
Gerente de
Contabilidad



Juan M. Parma
Gerente General



Jorge P. Brito
Presidente

NOTAS A LOS ESTADOS FINANCIEROS INTERMEDIOS CONSOLIDADOS CONDENSADOS AL 30 DE SEPTIEMBRE DE 2025

(Cifras expresadas en miles de pesos en moneda homogénea)

Excepto por lo mencionado en los párrafos anteriores, las políticas contables aplicadas por la Entidad cumplen con las Normas de Contabilidad NIIF emitidas por el IASB que actualmente han sido aprobadas y son aplicables en la preparación de estos Estados Financieros intermedios consolidados condensados de acuerdo con las Normas de Contabilidad NIIF emitidas por el IASB adoptadas por el BCRA según la Comunicación "A" 8164. Con carácter general, el BCRA no admite la aplicación anticipada de ninguna Norma de Contabilidad NIIF, a menos que se especifique lo contrario.

Bases de presentación y consolidación

Los presentes Estados Financieros intermedios consolidados condensados correspondientes al 30 de septiembre de 2025 han sido preparados de acuerdo con el marco de información contable establecido por el BCRA mencionado en la sección previa "Normas contables aplicadas", el cual, particularmente para los Estados Financieros consolidados condensados de período intermedio, se basa en la NIC 34 "Información financiera intermedia".


En la preparación de estos Estados Financieros intermedios consolidados condensados, en adición a lo explicado en el acápite "Unidad de medida" de la presente nota, la Entidad ha aplicado las bases de presentación y consolidación, las políticas contables y los juicios, estimaciones y supuestos contables significativos descriptos en los Estados Financieros consolidados correspondientes al ejercicio finalizado el 31 de diciembre de 2024, ya emitidos.

Estos Estados Financieros intermedios consolidados condensados incluyen toda la información necesaria para un apropiado entendimiento, por parte de los usuarios de los mismos, de las bases de preparación y presentación utilizadas en su confección, como así también de los hechos y transacciones relevantes ocurridos con posterioridad a la emisión de los últimos Estados Financieros consolidados anuales correspondientes al ejercicio finalizado el 31 de diciembre de 2024, ya emitidos. Sin embargo, estos Estados Financieros intermedios consolidados condensados no incluyen toda la información ni todas las revelaciones que se requieren para los Estados Financieros consolidados anuales preparados de conformidad con la NIC 1 "Presentación de Estados financieros". Por tal motivo, estos Estados Financieros intermedios consolidados condensados deben ser leídos en conjunto con los Estados Financieros consolidados anuales correspondientes al ejercicio finalizado el 31 de diciembre de 2024, ya emitidos.

Al 30 de septiembre de 2025 la Entidad ha consolidado sus Estados Financieros con los Estados Financieros de las siguientes sociedades:


Subsidiarias	Domicilio principal	País	Actividad principal
Macro Securities SAU (1) y (6)	Avda. Eduardo Madero 1182 - Ciudad Autónoma de Buenos Aires	Argentina	Servicios bursátiles
Macro Fiducia SAU	Avda. Eduardo Madero 1182 - 2º piso - Ciudad Autónoma de Buenos Aires	Argentina	Servicios
Macro Fondos SGFCISA (2) y (7)	Avda. Eduardo Madero 1182 - 24º piso oficina B - Ciudad Autónoma de Buenos Aires	Argentina	Dirección y administración de Fondos Comunes de Inversión (FCI)
Macro Bank Limited (3)	Caves Village, Edificio 8 Oficina 1 - West Bay St., Nassau	Bahamas	Entidad bancaria
Argenpay SAU	Avda. Eduardo Madero 1182 - Ciudad Autónoma de Buenos Aires	Argentina	Servicios de pagos electrónicos
Fintech SGR (Entidad estructurada)	San Martín 140 - 2º piso - Ciudad Autónoma de Buenos Aires	Argentina	Otorgamiento de garantías


Firmado a efectos de su identificación
con nuestro informe de fecha: 26/11/2025
PISTRELLI, HENRY MARTIN Y ASOCIADOS SA
CPCECABA Tº 1 Fº 13


Eleonora Prieto Rodríguez
Socia
Contadora Pública - UBA
CPCECABA Tº 309 Fº 87

Firmado a efectos de su identificación
con nuestro informe de fecha: 26/11/2025
POR COMISIÓN FISCALIZADORA


Alejandro Almarza
Síndico Titular
Contador Público - UBA
CPCECABA Tº 120 Fº 210


Daniel H. Violatti
Gerente de
Contabilidad


Juan M. Parma
Gerente General


Jorge P. Brito
Presidente

**NOTAS A LOS ESTADOS FINANCIEROS INTERMEDIOS CONSOLIDADOS CONDENSADOS
AL 30 DE SEPTIEMBRE DE 2025**

(Cifras expresadas en miles de pesos en moneda homogénea)

Subsidiarias	Domicilio principal	País	Actividad principal
Alianza SGR (Entidad estructurada) (4)	San Martín 140 - 2º piso - Ciudad Autónoma de Buenos Aires	Argentina	Otorgamiento de garantías
Macro Agro SAU (anteriormente Comercio Interior SAU) (5)	Santa Fe 1219 - 4º piso - Rosario, Santa Fe	Argentina	Corretaje de cereales

- (1) Consolidó con Macro Fondos SGFCISA hasta el 31 de diciembre de 2024 por su participación en el 80,90% del capital y de los votos. Al 1º de enero de 2025 su participación disminuyó al 25,09% como consecuencia del proceso de fusión, mencionado en (7), mediante el cual Macro Fondos SGFCISA absorbió a BMA Asset Management SGFCISA.
- (2) Consolida con la Entidad desde enero de 2025, ya que el control directo fue adquirido en dicho mes a través de una participación directa del 74,91% del capital social y de los votos, como consecuencia de la fusión mencionada en (7).
- (3) Consolida con Sud Asesores (ROU) SA (Porcentaje de votos 100% - Valor patrimonial proporcional: 19.809).
- (4) Consolida con la Entidad desde enero de 2025, ya que el control fue adquirido en dicho mes.
- (5) Consolida con la Entidad desde mayo de 2023, ya que el control fue adquirido en dicho mes (ver Nota 11).
- (6) Con fecha 17 de diciembre de 2024, la Dirección de Macro Securities SAU decidió realizar el proceso de fusión por absorción, mediante el cual dicha Sociedad absorbió a BMA Valores SA, que se disolvió sin liquidarse. La fecha de reorganización fue el 1º de enero de 2025. Adicionalmente, con fecha 31 de marzo de 2025 la Asamblea General Ordinaria y Extraordinaria aprobó la fusión con BMA Valores SA y ratificó el compromiso previo de fusión. Con fecha 11 de septiembre de 2025 la Inspección General de Justicia aprobó la mencionada fusión y la disolución sin liquidación por fusión de BMA Valores SA.
- (7) Con fecha 17 de diciembre de 2024, la Dirección de Macro Fondos SGFCISA decidió realizar el proceso de fusión por absorción, mediante el cual dicha Sociedad absorbió a BMA Asset Management SGFCISA, que se disolvió sin liquidarse. La fecha de reorganización societaria fue el 1º de enero de 2025. Adicionalmente, con fecha 31 de marzo de 2025 la Asamblea General Ordinaria y Extraordinaria aprobó la fusión con BMA Asset Management SGFCISA y ratificó el compromiso previo de fusión. Con fecha 29 de septiembre de 2025 la Inspección General de Justicia aprobó la mencionada fusión y la disolución sin liquidación por fusión de BMA Asset Management SAFCISA.

Adicionalmente, al 31 de diciembre de 2024, la Entidad ha consolidado sus Estados Financieros con los Estados Financieros de las siguientes sociedades:

Subsidiarias	Domicilio principal	País	Actividad principal
BMA Asset Management SGFCISA (1)	Avda. Eduardo Madero 1182 - 2º piso - Ciudad Autónoma de Buenos Aires	Argentina	Dirección y Administración de Fondos Comunes de Inversión (FCI)
BMA Valores SA (2)	Avda. Eduardo Madero 1182 - 2º piso - Ciudad Autónoma de Buenos Aires	Argentina	Servicios bursátiles

- (1) Consolidó con la Entidad desde noviembre de 2023, ya que su control fue adquirido en dicho mes, hasta el 31 de diciembre de 2024. Con fecha 11 de septiembre de 2025 la Inspección General de Justicia aprobó su disolución sin liquidación por fusión con Macro Securities SAU, con efecto retroactivo al 1º de enero de 2025.
- (2) Consolidó con la Entidad desde noviembre de 2023, ya que su control fue adquirido en dicho mes, hasta el 31 de diciembre de 2024. Con fecha 29 de septiembre de 2025 la Inspección General de Justicia aprobó su disolución sin liquidación por fusión con Macro Fondos SGFCISA, con efecto retroactivo al 1º de enero de 2025.

Firmado a efectos de su identificación
con nuestro informe de fecha: 26/11/2025
PISTRELLI, HENRY MARTIN Y ASOCIADOS SA
CPCECABA Tº 1 Fº 13



Eleonora Prieto Rodríguez
Socia
Contadora Pública - UBA
CPCECABA Tº 309 Fº 87

Firmado a efectos de su identificación
con nuestro informe de fecha: 26/11/2025
POR COMISIÓN FISCALIZADORA



Alejandro Almarza
Síndico Titular
Contador Público - UBA
CPCECABA Tº 120 Fº 210



Daniel H. Violatti
Gerente de
Contabilidad



Juan M. Parma
Gerente General



Jorge P. Brito
Presidente

**NOTAS A LOS ESTADOS FINANCIEROS INTERMEDIOS CONSOLIDADOS CONDENSADOS
AL 30 DE SEPTIEMBRE DE 2025**

(Cifras expresadas en miles de pesos en moneda homogénea)

Al 30 de septiembre de 2025 y 31 de diciembre de 2024, la participación de la Entidad en las sociedades que consolida es la siguiente:

- Al 30 de septiembre de 2025:

Subsidiarias	Acciones		Porcentual de la Entidad		Porcentual de la participación no controladora	
	Tipo	Cantidad	Capital total	Votos posibles	Capital total	Votos posibles
Macro Securities SAU	Ordinaria	13.847.111	100,00%	100,00%		
Macro Fiducia SAU (1)	Ordinaria	47.387.236	100,00%	100,00%		
Macro Fondos SGFCISA	Ordinaria	4.136.766	100,00%	100,00%		
Macro Bank Limited	Ordinaria	39.816.899	100,00%	100,00%		
Argenpay SAU	Ordinaria	1.001.200.000	100,00%	100,00%		
Fintech SGR (Entidad estructurada)	Ordinaria	119.993	24,999%	24,999%	75,001%	75,001%
Alianza SGR (Entidad estructurada) (2)	Ordinaria	599.955	24,998%	24,998%	75,002%	75,002%
Macro Agro SAU (anteriormente Comercio Interior SAU) (3)	Ordinaria	615.519	100,00%	100,00%		

(1) Con fecha 9 de mayo de 2024 la Entidad realizó un aporte irrevocable por 250.000 (importe sin reexpresar) a Macro Fiducia SAU.

(2) Participación adquirida en noviembre de 2023, con ejercicio de control a partir del 1º de enero de 2025.

(3) Participación adquirida en mayo de 2023 (ver Nota 11).

- Al 31 de diciembre de 2024:

Subsidiarias	Acciones		Porcentual de la Entidad		Porcentual de la participación no controladora	
	Tipo	Cantidad	Capital total	Votos posibles	Capital total	Votos posibles
Macro Securities SAU	Ordinaria	12.885.683	100,00%	100,00%		
Macro Fiducia SAU	Ordinaria	47.387.236	100,00%	100,00%		
Macro Fondos SGFCISA	Ordinaria	327.183	100,00%	100,00%		
Macro Bank Limited	Ordinaria	39.816.899	100,00%	100,00%		
Argenpay SAU	Ordinaria	1.001.200.000	100,00%	100,00%		
Fintech SGR (Entidad estructurada)	Ordinaria	119.993	24,999%	24,999%	75,001%	75,001%
Macro Agro SAU (anteriormente Comercio Interior SAU)	Ordinaria	615.519	100,00%	100,00%		
BMA Asset Management SGFCISA	Ordinaria	91.950	100,00%	100,00%		
BMA Valores SA	Ordinaria	52.419.500	100,00%	100,00%		

Firmado a efectos de su identificación
con nuestro informe de fecha: 26/11/2025
PISTRELLI, HENRY MARTIN Y ASOCIADOS SA
CPCECABA Tº 1 Fº 13



Eleonora Prieto Rodríguez
Socia
Contadora Pública - UBA
CPCECABA Tº 309 Fº 87


Firmado a efectos de su identificación
con nuestro informe de fecha: 26/11/2025
POR COMISIÓN FISCALIZADORA



Alejandro Almarza
Síndico Titular
Contador Público - UBA
CPCECABA Tº 120 Fº 210



Daniel H. Violatti
Gerente de
Contabilidad



Juan M. Parma
Gerente General



Jorge P. Brito
Presidente

**NOTAS A LOS ESTADOS FINANCIEROS INTERMEDIOS CONSOLIDADOS CONDENSADOS
AL 30 DE SEPTIEMBRE DE 2025**

(Cifras expresadas en miles de pesos en moneda homogénea)


Los totales de activo, pasivo y patrimonio neto de la Entidad y sus subsidiarias al 30 de septiembre de 2025 y 31 de diciembre de 2024, se exponen a continuación:

Entidad	Saldos al 30/09/2025			
	Activo	Pasivo	Patrimonio Neto atribuible a los propietarios de la controladora	Patrimonio Neto atribuible a participaciones no controladoras
Banco Macro SA	19.868.639.396	15.111.754.262	4.756.885.134	
Macro Bank Limited	234.377.873	170.799.155	63.578.718	
Macro Securities SAU	615.449.126	486.285.170	129.163.956	
Macro Fiducia SAU	1.699.570	47.932	1.651.638	
Argenpay SAU	33.949.354	15.011.748	18.937.606	
Fintech SGR	55.926.113	52.398.658	881.829	2.645.626
Macro Agro SAU (anteriormente Comercio Interior SAU)	67.256.760	64.898.248	2.358.512	
Macro Fondos SGFCISA	49.510.750	11.238.519	38.272.231	
Alianza SGR	12.084.696	11.482.604	150.524	451.568
Eliminaciones	(376.030.950)	(121.035.936)	(254.995.014)	
Consolidado	20.562.862.688	15.802.880.360	4.756.885.134	3.097.194

Entidad	Saldos al 31/12/2024			
	Activo	Pasivo	Patrimonio Neto atribuible a los propietarios de la controladora	Patrimonio Neto atribuible a participaciones no controladoras
Banco Macro SA	17.293.527.940	12.354.483.355	4.939.044.585	
Macro Bank Limited	176.748.322	121.128.623	55.619.699	
Macro Securities SAU (1)	490.313.730	265.472.161	224.841.569	
Macro Fiducia SAU	1.772.427	46.545	1.725.882	
Argenpay SAU	49.741.453	31.244.061	18.497.392	
Fintech SGR	60.440.052	57.790.124	662.467	1.987.461
Macro Agro SAU (anteriormente Comercio Interior SAU)	39.627.338	36.748.317	2.879.021	
BMA Asset Management SGFCISA	20.106.717	294.876	19.811.841	
BMA Valores SA	7.057.163	88.774	6.968.389	
Eliminaciones	(462.704.122)	(131.697.862)	(331.006.260)	
Consolidado	17.676.631.020	12.735.598.974	4.939.044.585	1.987.461

(1) Incluye saldos de su sociedad controlada Macro Fondos SGFCISA.

Firmado a efectos de su identificación
con nuestro informe de fecha: 26/11/2025
PISTRELLI, HENRY MARTIN Y ASOCIADOS SA
CPCECABA T° 1 F° 13



Eleonora Prieto Rodríguez
Socia
Contadora Pública - UBA
CPCECABA T° 309 F° 87

Firmado a efectos de su identificación
con nuestro informe de fecha: 26/11/2025
POR COMISIÓN FISCALIZADORA



Alejandro Almarza
Síndico Titular
Contador Público - UBA
CPCECABA T° 120 F° 210



Daniel H. Violatti
Gerente de
Contabilidad



Juan M. Parma
Gerente General



Jorge P. Brito
Presidente

**NOTAS A LOS ESTADOS FINANCIEROS INTERMEDIOS CONSOLIDADOS CONDENSADOS
AL 30 DE SEPTIEMBRE DE 2025**

(Cifras expresadas en miles de pesos en moneda homogénea)

Empresa en marcha

La Gerencia de la Entidad realizó una evaluación sobre su capacidad de continuar como empresa en marcha y concluyó que cuenta con los recursos para continuar en el negocio en un futuro previsible. Asimismo, la Gerencia no tiene conocimientos de alguna incertidumbre material que pueda poner en duda la capacidad de la Entidad para continuar como empresa en marcha. Por lo tanto, los presentes Estados Financieros intermedios consolidados condensados fueron preparados sobre la base de empresa en marcha.

Transcripción a libros

A la fecha de emisión de los presentes Estados Financieros intermedios consolidados condensados, los mismos se encuentran en proceso de transcripción al libro Balances de Banco Macro SA.

Cifras expresadas en miles de pesos

Los presentes Estados Financieros intermedios consolidados condensados exponen cifras expresadas en miles de pesos argentinos en términos de poder adquisitivo al 30 de septiembre de 2025, y se redondean al monto en miles de pesos más cercano, excepto cuando se indica lo contrario (ver acápite "Unidad de medida" de la presente nota).

Información comparativa

El Estado de situación financiera intermedio consolidado condensado al 30 de septiembre de 2025, se presenta en forma comparativa con los datos al cierre del ejercicio precedente, mientras que los estados de resultados y de otros resultados integrales por los períodos de tres y nueve meses finalizados al 30 de septiembre de 2025, y los estados de cambios en el patrimonio y de flujos de efectivo por el período de nueve meses finalizado en esa fecha, se presentan en forma comparativa con datos del mismo período del ejercicio precedente.


Las cifras correspondientes a la información comparativa han sido reexpresadas para considerar los cambios en el poder adquisitivo general de la moneda y, como resultado, están expresadas en la unidad de medida corriente al final del período sobre el cual se informa (ver acápite "Unidad de medida" a continuación).

Adicionalmente, como se menciona en la Nota 11.2, durante 2024 el ajuste de precio establecido en el precio de la transacción por la adquisición de Banco BMA SAU (anteriormente Banco Itaú Argentina SA), BMA Asset Management SGFCIA (anteriormente Itaú Asset Management SA) y BMA Valores SA (anteriormente Itaú Valores SA) fue acordado y pagado. Consecuentemente, y de acuerdo con la NIIF 3 "Combinaciones de Negocios", las cifras al 31 de diciembre de 2023 fueron ajustadas por 14.050.768, incrementando "Otros pasivos no financieros" y disminuyendo "Resultado por asociadas y negocios conjuntos" a esa fecha.

Unidad de medida

Los presentes Estados Financieros intermedios consolidados condensados han sido ajustados para que queden expresados en moneda de poder adquisitivo al 30 de septiembre de 2025, tal como establece la NIC 29 "Información Financiera en Economías Hiperinflacionarias" y considerando, adicionalmente, las normas particulares del BCRA establecidas por las Comunicaciones "A" 6651, 6849, modificatorias y complementarias, que establecieron la obligatoriedad respecto a la aplicación de dicho método a partir de los Estados Financieros de ejercicios que se inicien el 1º de enero de 2020 inclusive y definieron como fecha de transición el 31 de diciembre de 2018.

Firmado a efectos de su identificación
con nuestro informe de fecha: 26/11/2025
PISTRELLI, HENRY MARTIN Y ASOCIADOS SA
CPCECABA Tº 1 Fº 13



Eleonora Prieto Rodríguez
Socia
Contadora Pública - UBA
CPCECABA Tº 309 Fº 87

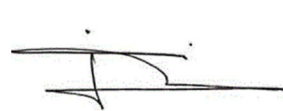
Firmado a efectos de su identificación
con nuestro informe de fecha: 26/11/2025
POR COMISIÓN FISCALIZADORA



Alejandro Almarza
Síndico Titular
Contador Público - UBA
CPCECABA Tº 120 Fº 210



Daniel H. Violatti
Gerente de
Contabilidad



Juan M. Parma
Gerente General



Jorge P. Brito
Presidente

**NOTAS A LOS ESTADOS FINANCIEROS INTERMEDIOS CONSOLIDADOS CONDENSADOS
AL 30 DE SEPTIEMBRE DE 2025**

(Cifras expresadas en miles de pesos en moneda homogénea)

Las Normas de Contabilidad NIIF emitidas por el IASB requieren reexpresar a moneda homogénea los Estados Financieros de una entidad cuya moneda funcional sea la de una economía hiperinflacionaria. Para lograr uniformidad en la identificación de un entorno económico de esa naturaleza, la NIC 29 establece (i) ciertos indicadores cualitativos, no excluyentes, consistentes en analizar el comportamiento de la población, los precios, la tasas de interés y los salarios ante la evolución de los índices de precios y la pérdida de poder adquisitivo de la moneda, y (ii) como una característica cuantitativa, que es la condición mayormente considerada en la práctica, comprobar si la tasa acumulada de inflación en tres años se aproxima o sobrepasa el 100%. Debido a diversos factores macroeconómicos, la inflación trienal se ubicó por encima de ese guarismo, a la vez que las metas del Gobierno Nacional, y otras proyecciones disponibles, indican que esta tendencia no se revertirá en el corto plazo.

Dicha reexpresión debe efectuarse como si la economía hubiera sido siempre hiperinflacionaria, utilizando un índice general de precios que refleje los cambios en el poder adquisitivo de la moneda. Para efectuar esa reexpresión se utiliza una serie de índices elaborada y publicada mensualmente por la FACPCE, que combina el índice de precios al consumidor (IPC) nacional publicado por el Instituto Nacional de Estadística y Censos (INDEC) a partir de enero de 2017 (mes base: diciembre de 2016) con el índice de precios internos al por mayor (IPIM) publicado por el INDEC hasta esa fecha, computando para los meses de noviembre y diciembre de 2015, para los cuales el INDEC no ha difundido información sobre la variación en el IPIM, la variación en el IPC de la Ciudad Autónoma de Buenos Aires.


Considerando el mencionado índice, la inflación fue del 21,97% y 101,58% en los períodos de nueve meses finalizados el 30 de septiembre de 2025 y 2024, respectivamente, y del 117,76% en el ejercicio finalizado el 31 de diciembre de 2024.

A continuación, se incluye una descripción de los principales impactos de la utilización de la NIC 29 y del proceso de reexpresión de los Estados Financieros establecido por la Comunicación "A" 6849 y complementarias del BCRA:

Descripción de los principales aspectos del proceso de reexpresión del estado de situación financiera

- (i) Las partidas monetarias (aquellas con un valor nominal fijo en moneda local) no se reexpresan, dado que ya se encuentran expresadas en la unidad de medida corriente al cierre del período sobre el que se informa. En un período inflacionario, mantener activos monetarios genera pérdida de poder adquisitivo y mantener pasivos monetarios genera ganancia de poder adquisitivo, siempre que tales partidas no se encuentren sujetas a un mecanismo de ajuste que compense en alguna medida esos efectos. La ganancia o pérdida monetaria neta se incluye en el resultado del período por el que se informa.
- (ii) Los activos y pasivos sujetos a ajustes en función a acuerdos específicos se ajustan en función a tales acuerdos.
- (iii) Las partidas no monetarias medidas a sus valores corrientes al final del período sobre el que se informa, no se reexpresan a efectos de su presentación en el estado de situación financiera, pero el proceso de ajuste debe completarse para determinar en términos de unidad de medida homogénea los resultados producidos por la tenencia de esas partidas no monetarias.
- (iv) Las partidas no monetarias medidas a costo histórico o a un valor corriente de una fecha anterior a la de cierre del período sobre el cual se informa son reexpresados por coeficientes que reflejen la variación ocurrida en el nivel general de precios desde la fecha de adquisición o revaluación hasta la fecha de cierre, procediendo luego a comparar los importes reexpresados de esos activos con los correspondientes valores recuperables. Los cargos al resultado del período por depreciación de las propiedades, plantas y equipos y por amortización de activos intangibles, así como cualquier otro consumo de activos no monetarios se determinan sobre la base de los nuevos importes reexpresados.
- (v) Cuando proceda la activación de costos financieros en los activos no monetarios, no se capitaliza la porción de esos costos que compensan al acreedor de los efectos de la inflación.

Firmado a efectos de su identificación
con nuestro informe de fecha: 26/11/2025
PISTRELLI, HENRY MARTIN Y ASOCIADOS SA
CPCECABA Tº 1 Fº 13



Eleonora Prieto Rodríguez
Socia
Contadora Pública - UBA
CPCECABA Tº 309 Fº 87


Firmado a efectos de su identificación
con nuestro informe de fecha: 26/11/2025
POR COMISIÓN FISCALIZADORA



Alejandro Almarza
Síndico Titular
Contador Público - UBA
CPCECABA Tº 120 Fº 210



Daniel H. Violatti
Gerente de
Contabilidad



Juan M. Parma
Gerente General



Jorge P. Brito
Presidente

**NOTAS A LOS ESTADOS FINANCIEROS INTERMEDIOS CONSOLIDADOS CONDENSADOS
AL 30 DE SEPTIEMBRE DE 2025**

(Cifras expresadas en miles de pesos en moneda homogénea)

- (vi) La reexpresión de los activos no monetarios en los términos de una unidad de medida corriente al final del período sobre el que se informa sin un ajuste equivalente para propósitos fiscales, da lugar a una diferencia temporaria gravable y al reconocimiento de un pasivo por impuesto diferido cuya contrapartida se reconoce en el resultado del período. Cuando además de la reexpresión, existe una revaluación de activos no monetarios, el impuesto diferido que se corresponde con la reexpresión se reconoce en el resultado del período, y el impuesto diferido que se corresponde con la revaluación (exceso del valor revaluado sobre el reexpresado) se reconoce en el otro resultado integral.

Descripción de los principales aspectos del proceso de reexpresión del estado de resultados y de otros resultados integrales

- (i) Los gastos e ingresos se reexpresan desde la fecha de su registración contable, salvo aquellas partidas del resultado que reflejan o incluyen en su determinación el consumo de activos medidos en moneda de poder adquisitivo de una fecha anterior a la de registración del consumo, las que se reexpresan tomando como base la fecha de origen del activo con el que está relacionada la partida; y salvo también aquellos resultados que surgen de comparar dos mediciones expresadas en moneda de poder adquisitivo de diferentes fechas, para los cuales se requiere identificar los importes comparados, reexpresarlos por separado, y volver a efectuar la comparación, pero con los importes ya reexpresados.
- (ii) El resultado de la posición monetaria se clasificará en función de la partida que le dio origen, y se presenta en una línea separada reflejando el efecto de la inflación sobre las partidas monetarias.


Descripción de los principales aspectos del proceso de reexpresión del estado de cambios en el patrimonio

- (i) A la fecha de transición (31 de diciembre de 2018), la Entidad ha aplicado los siguientes procedimientos:
- a) Los componentes del patrimonio, excepto los indicados en los puntos siguientes, se reexpresaron desde la fecha en que fueron suscriptos o integrados, de acuerdo con lo establecido por la Comunicación "A" 6849 para cada partida en particular.
- b) Las ganancias reservadas, incluyendo la reserva por aplicación por primera vez de las Normas de Contabilidad NIIF, se mantuvieron a la fecha de transición a su valor nominal (importe legal sin reexpresar).
- c) Los resultados no asignados reexpresados se determinaron por diferencia entre el activo neto reexpresado a la fecha de transición y el resto de los componentes del patrimonio inicial reexpresados como se indica en los apartados precedentes.
- d) Los saldos de otros resultados integrales acumulados fueron recalculados a la fecha de transición.
- (ii) Luego de la reexpresión a la fecha de transición indicada en (i) precedente, todos los componentes del patrimonio se reexpresan aplicando el índice general de precios desde el principio del ejercicio y cada variación de esos componentes se reexpresa desde la fecha de aportación o desde el momento en que la misma se produjo por cualquier otra vía, redeterminando los saldos de ORI acumulados en función de las partidas que le dan origen.

Descripción de los principales aspectos del proceso de reexpresión del estado de flujos de efectivo

- (i) Todas las partidas se reexpresan en términos de la unidad de medida corriente a la fecha de cierre del período sobre el que se informa.
- (ii) El resultado monetario sobre los componentes del efectivo y equivalentes se presenta en el estado de flujos de efectivo, luego de las actividades operativas, de inversión y de financiación, en un renglón separado e independiente de ellas, bajo el título "Efecto del resultado monetario de efectivo y equivalentes".


Firmado a efectos de su identificación
con nuestro informe de fecha: 26/11/2025
PISTRELLI, HENRY MARTIN Y ASOCIADOS SA
CPCECABA Tº 1 Fº 13


Eleonora Prieto Rodríguez
Socia
Contadora Pública - UBA
CPCECABA Tº 309 Fº 87

Firmado a efectos de su identificación
con nuestro informe de fecha: 26/11/2025
POR COMISIÓN FISCALIZADORA


Alejandro Almarza
Síndico Titular
Contador Público - UBA
CPCECABA Tº 120 Fº 210


Daniel H. Violatti
Gerente de
Contabilidad


Juan M. Parma
Gerente General


Jorge P. Brito
Presidente

NOTAS A LOS ESTADOS FINANCIEROS INTERMEDIOS CONSOLIDADOS CONDENSADOS AL 30 DE SEPTIEMBRE DE 2025

(Cifras expresadas en miles de pesos en moneda homogénea)

Juicios, estimaciones y supuestos contables

La preparación de los Estados Financieros intermedios consolidados condensados requiere la elaboración y consideración, por parte de la Gerencia de la Entidad, de juicios, estimaciones y supuestos contables significativos que impactan en los saldos informados de activos y pasivos, ingresos y gastos, así como en la determinación y revelación de los activos y pasivos contingentes a la fecha de cierre del período sobre el que se informa. Las registraciones efectuadas se basan en la mejor estimación de la probabilidad de ocurrencia de diferentes eventos futuros. En este sentido, las incertidumbres asociadas con las estimaciones y supuestos adoptados podrían dar lugar en el futuro a resultados finales que podrían diferir de dichas estimaciones y requerir de ajustes significativos a los saldos informados de los activos y pasivos afectados.

La Entidad aplica los mismos juicios, estimaciones y supuestos contables descriptos en la sección "Juicios, estimaciones y supuestos contables" de la Nota 3 a los Estados Financieros consolidados al 31 de diciembre de 2024, ya emitidos.

Cambios normativos introducidos en este ejercicio

En el ejercicio que comenzó el 1 de enero de 2025, entraron en vigencia las siguientes modificaciones de las Normas de Contabilidad NIIF emitidas por el IASB, que no han tenido impacto significativo en los presentes Estados Financieros intermedios consolidados condensados en su conjunto:

Modificaciones a la NIC 21 – Falta de intercambiabilidad

En agosto de 2023, el IASB emitió modificaciones a la NIC 21 referidas a la "Falta de intercambiabilidad". La modificación de la NIC 21 especifica cómo una entidad debe evaluar si una moneda es intercambiable y cómo debe determinar un tipo de cambio al contado cuando falta intercambiabilidad. Se considera que una moneda es intercambiable por otra moneda cuando una entidad puede obtener la otra moneda dentro de un plazo que permita una demora administrativa normal y a través de un mercado o mecanismo cambiario en el que una transacción de cambio crearía derechos y obligaciones exigibles. Si una moneda no es intercambiable por otra moneda, se requiere que una entidad estime el tipo de cambio al contado en la fecha de medición. El objetivo de una entidad al estimar el tipo de cambio al contado es reflejar la tasa a la que tendría lugar una transacción de intercambio ordenada en la fecha de medición entre participantes del mercado bajo las condiciones económicas prevalecientes. Las modificaciones señalan que una entidad puede utilizar un tipo de cambio observable sin ajuste u otra técnica de estimación.


Cuando una entidad estima un tipo de cambio al contado porque una moneda no es intercambiable por otra moneda, revelará información que permita a los usuarios de los estados financieros comprender cómo el hecho de que la moneda no sea intercambiable por otra moneda afecta, o se espera que afecte, la rentabilidad de la entidad, la situación financiera y los flujos de efectivo. Esta modificación no tuvo un impacto significativo en los Estados Financieros intermedios consolidados condensados.

Nuevos pronunciamientos

De acuerdo con lo establecido por la Comunicación "A" 6114 del BCRA, a medida que se aprueben nuevas Normas de Contabilidad NIIF emitidas por el IASB, haya modificaciones o derogación de las vigentes y, una vez que estos cambios sean adoptados a través de Circulares de Adopción de la FACPCE, el BCRA se expedirá acerca de su aprobación para las entidades financieras. Con carácter general, no se admitirá la aplicación anticipada de ninguna Norma de Contabilidad NIIF, a menos que en oportunidad de adoptarse, se admita específicamente.

Las normas e interpretaciones emitidas, pero no efectivas a la fecha de emisión de los presentes Estados Financieros intermedios consolidados condensados se exponen a continuación. La Entidad adoptará estas normas, si fueran aplicables, cuando las mismas sean efectivas:

Firmado a efectos de su identificación
con nuestro informe de fecha: 26/11/2025
PISTRELLI, HENRY MARTIN Y ASOCIADOS SA
CPCECABA Tº 1 Fº 13



Eleonora Prieto Rodríguez
Socia
Contadora Pública - UBA
CPCECABA Tº 309 Fº 87


Firmado a efectos de su identificación
con nuestro informe de fecha: 26/11/2025
POR COMISIÓN FISCALIZADORA



Alejandro Almarza
Síndico Titular
Contador Público - UBA
CPCECABA Tº 120 Fº 210



Daniel H. Violatti
Gerente de
Contabilidad



Juan M. Parma
Gerente General



Jorge P. Brito
Presidente

NOTAS A LOS ESTADOS FINANCIEROS INTERMEDIOS CONSOLIDADOS CONDENSADOS AL 30 DE SEPTIEMBRE DE 2025

(Cifras expresadas en miles de pesos en moneda homogénea)

NIIF 18 – Presentación e información a revelar en los Estados Financieros

En abril de 2024, el IASB emitió la NIIF 18 "Presentación e información a revelar en los Estados Financieros", la cual aborda el formato para la presentación de las ganancias o pérdidas en los Estados Financieros, las medidas de desempeño definidas por la administración y la agregación/desagregación de información en las revelaciones. Esta norma reemplazará a la NIC 1 y es efectiva a partir del 1º enero de 2027. La Entidad se encuentra evaluando los efectos que generaría esta norma en los Estados Financieros intermedios consolidados condensados.

Modificaciones a las NIIF 9 y NIIF 7 – Clasificación y medición de instrumentos financieros

En mayo de 2024, el IASB emitió modificaciones a la clasificación y medición de instrumentos financieros, las cuales:

- Aclaran que un pasivo financiero se da de baja en cuentas en la "fecha de liquidación", es decir, cuando la obligación relacionada se cumple, se cancela, expira o el pasivo de otro modo califica para la baja en cuentas. También introduce una opción de política contable para dar de baja en cuentas los pasivos financieros que se liquidan a través de un sistema de pago electrónico antes de la fecha de liquidación si se cumplen ciertas condiciones.
- Aclaran cómo evaluar las características del flujo de efectivo contractual de los activos financieros que incluyen características ambientales, sociales y de gobernanza (ESG, por su sigla en inglés) y otras características contingentes similares.
- Aclaran el tratamiento de los activos sin recurso y los instrumentos vinculados contractualmente.
- Requieren revelaciones adicionales para activos y pasivos financieros con términos contractuales que hacen referencia a un evento contingente (incluidos aquellos que están vinculados a ESG) e instrumentos de patrimonio clasificados a valor razonable con cambios en otro resultado integral.


Estas modificaciones son efectivas a partir del 1º de enero de 2026. La Entidad se encuentra evaluando los efectos que generarían estas modificaciones en los Estados Financieros intermedios consolidados condensados.

Mejoras a las Normas de Contabilidad NIIF

En julio de 2024, el IASB publicó Mejoras Anuales a las Normas de Contabilidad NIIF - Volumen 11. A continuación se incluye un resumen de las modificaciones realizadas:

- NIIF 1 Adopción por primera vez de las Normas Internacionales de Información Financiera – Contabilidad de coberturas por parte de un adoptante por primera vez.
- NIIF 7 Instrumentos Financieros: Información a revelar sobre ganancia o pérdida en la baja en cuentas, de la diferencia diferida entre el valor razonable y el precio de transacción, y revelaciones sobre riesgo de crédito; también se realizan modificaciones al párrafo IG1 de la Guía sobre la implementación.
- NIIF 9 Instrumentos Financieros – Baja de pasivos por arrendamiento por parte del arrendatario. Sin embargo, la modificación no aborda cómo un arrendatario distingue entre una modificación del arrendamiento según se define en la NIIF 16 y una extinción de un pasivo por arrendamiento de acuerdo con la NIIF 9.
- NIIF 9 Instrumentos Financieros – Precio de la transacción: se ha modificado el apartado 5.1.3 de la NIIF 9 para sustituir la referencia al "precio de transacción definido por la NIIF 15 Ingresos ordinarios procedentes de contratos con clientes" por "el importe determinado aplicando la NIIF 15".
- NIIF 10 Estados Financieros Consolidados – Determinación de un "agente de facto": el párrafo B74 de la NIIF 10 ha sido modificado para aclarar que la relación descrita en el párrafo B74 es sólo un ejemplo de las diversas relaciones que podrían existir entre el inversor y otras partes que actúan como agentes de facto del inversor.
- NIC 7 Estado de Flujos de Efectivo – Método del Costo: el párrafo 37 de la NIC 7 ha sido modificado para reemplazar el término "método del costo" por "al costo", luego de la eliminación previa de la definición de "método del costo".

Firmado a efectos de su identificación
con nuestro informe de fecha: 26/11/2025
PISTRELLI, HENRY MARTIN Y ASOCIADOS SA
CPCECABA Tº 1 Fº 13



Eleonora Prieto Rodríguez
Socia
Contadora Pública - UBA
CPCECABA Tº 309 Fº 87


Firmado a efectos de su identificación
con nuestro informe de fecha: 26/11/2025
POR COMISIÓN FISCALIZADORA



Alejandro Almarza
Síndico Titular
Contador Público - UBA
CPCECABA Tº 120 Fº 210



Daniel H. Violatti
Gerente de
Contabilidad



Juan M. Parma
Gerente General



Jorge P. Brito
Presidente

NOTAS A LOS ESTADOS FINANCIEROS INTERMEDIOS CONSOLIDADOS CONDENSADOS AL 30 DE SEPTIEMBRE DE 2025

(Cifras expresadas en miles de pesos en moneda homogénea)

Estas modificaciones son efectivas a partir del 1° de enero de 2026. La Entidad se encuentra evaluando los efectos que generarían estas modificaciones en los Estados Financieros intermedios consolidados condensados.

4. OPERACIONES CONTINGENTES

Para satisfacer necesidades financieras específicas de los clientes, la política crediticia de la Entidad también incluye, entre otros, el otorgamiento de garantías, fianzas, avales, cartas de crédito y créditos documentarios. Asimismo, existen exposiciones que tienen que ver con sobregiros autorizados en cuentas corrientes y límites de compras aún no utilizados de tarjetas de crédito de la Entidad. Debido a que implican una responsabilidad eventual para la Entidad, exponen a la misma a riesgos crediticios adicionales a los reconocidos en el Estado de situación financiera y son, por lo tanto, parte integrante del riesgo total de la Entidad.

Al 30 de septiembre de 2025 y 31 de diciembre de 2024, la Entidad mantiene las siguientes exposiciones máximas de riesgo crediticio vinculadas a este tipo de transacciones:

Composición	30/09/2025	31/12/2024
Salos no utilizados de tarjetas de crédito y cuentas corrientes	5.492.990.323	4.887.106.016
Garantías otorgadas (1)	175.765.200	248.571.477
Adelantos y créditos acordados no utilizados (1)	91.381.627	56.597.394
Subtotal	5.760.137.150	5.192.274.887
Menos: Previsión por Pérdidas Crediticias Esperadas (PCE)	(16.361.450)	(9.592.893)
Total	5.743.775.700	5.182.681.994

(1) Incluye operaciones no comprendidas en la norma de clasificación de deudores del sistema financiero. Respecto de Garantías otorgadas incluye los montos de 747.740 y 1.009.596, al 30 de septiembre de 2025 y 31 de diciembre de 2024, respectivamente. Para el caso de Adelantos y créditos acordados no utilizados, incluye los montos de 5.233.464 y 969.667, al 30 de septiembre de 2025 y 31 de diciembre de 2024, respectivamente.

Los riesgos relacionados con las operaciones contingentes mencionadas precedentemente se encuentran evaluados y controlados en el marco de la política de riesgos de crédito de la Entidad que se menciona en la Nota 44 a los Estados Financieros consolidados al 31 de diciembre de 2024, ya emitidos.

Las revelaciones sobre las provisiones por PCE se exponen en la Nota 8 "Corrección de valor por pérdidas crediticias esperadas sobre exposiciones crediticias no medidas a valor razonable con cambios en resultados", punto 8.5.

Firmado a efectos de su identificación
con nuestro informe de fecha: 26/11/2025
PISTRELLI, HENRY MARTIN Y ASOCIADOS SA
CPCECABA T° 1 F° 13



Eleonora Prieto Rodríguez
Socia
Contadora Pública - UBA
CPCECABA T° 309 F° 87

Firmado a efectos de su identificación
con nuestro informe de fecha: 26/11/2025
POR COMISIÓN FISCALIZADORA



Alejandro Almarza
Síndico Titular
Contador Público - UBA
CPCECABA T° 120 F° 210



Daniel H. Violatti
Gerente de
Contabilidad



Juan M. Parma
Gerente General



Jorge P. Brito
Presidente

NOTAS A LOS ESTADOS FINANCIEROS INTERMEDIOS CONSOLIDADOS CONDENSADOS AL 30 DE SEPTIEMBRE DE 2025

(Cifras expresadas en miles de pesos en moneda homogénea)

5. TÍTULOS DE DEUDA A VALOR RAZONABLE CON CAMBIOS EN RESULTADOS

A continuación se detalla la composición de los títulos de deuda a valor razonable con cambios en resultados al 30 de septiembre de 2025 y 31 de diciembre de 2024:

Composición	30/09/2025	31/12/2024
Títulos públicos (1)	746.601.488	953.393.708
Títulos privados	62.118.508	73.423.415
Títulos públicos - del exterior	1.479.933	1.350.300
Total	810.199.929	1.028.167.423

(1) Durante el mes de agosto de 2024, la Entidad se presentó a un canje voluntario de deuda de acuerdo a los términos del artículo 11 del Decreto N° 331/2022 del Ministerio de Economía. La especie que ingresó a dicho canje fue:

- Bono del Tesoro de la Nación Argentina en pesos ajustado por CER 4,25% Vto. 14-02-2025 (T2X5) por un total de VN 2.000.000.000.

Adicionalmente, durante el mes de enero de 2025, en los términos del artículo 2 del Decreto N° 846/2024 del Ministerio de Economía, la Entidad se presentó a un canje voluntario de deuda. La especie que ingresó a dicho canje fue:

- Bono del Tesoro de la Nación Argentina en pesos cero cupón ajustable por CER Vto. 30-06-2025 (TZX25) por un total de VN 201.356.504.100.


6. OTROS ACTIVOS FINANCIEROS

A continuación se detalla la composición de otros activos financieros al 30 de septiembre de 2025 y 31 de diciembre de 2024:

Composición	30/09/2025	31/12/2024
Deudores por operaciones	291.818.478	69.984.175
Deudores varios	159.064.744	190.939.387
Deudores por ventas contado a liquidar de títulos públicos	150.535.943	348.717.605
Títulos privados	104.902.633	56.304.235
Deudores por ventas contado a liquidar de moneda extranjera	20.481.646	190.724
Otros	3.366.095	2.755.022
Subtotal	730.169.539	668.891.148
Menos: Previsión por PCE	(1.713.058)	(341.404)
Total	728.456.481	668.549.744


Las revelaciones sobre las provisiones por PCE se exponen en la Nota 8 "Corrección de valor por pérdidas crediticias esperadas sobre exposiciones crediticias no medidas a valor razonable con cambios en resultados", punto 8.4.


Firmado a efectos de su identificación
con nuestro informe de fecha: 26/11/2025
PISTRELLI, HENRY MARTIN Y ASOCIADOS SA
CPCECABA T° 1 F° 13


Eleonora Prieto Rodríguez
Socia
Contadora Pública - UBA
CPCECABA T° 309 F° 87

Firmado a efectos de su identificación
con nuestro informe de fecha: 26/11/2025
POR COMISIÓN FISCALIZADORA


Alejandro Almarza
Síndico Titular
Contador Público - UBA
CPCECABA T° 120 F° 210


Daniel H. Violatti
Gerente de
Contabilidad


Juan M. Parma
Gerente General


Jorge P. Brito
Presidente

**NOTAS A LOS ESTADOS FINANCIEROS INTERMEDIOS CONSOLIDADOS CONDENSADOS
AL 30 DE SEPTIEMBRE DE 2025**

(Cifras expresadas en miles de pesos en moneda homogénea)

7. PRÉSTAMOS Y OTRAS FINANCIACIONES

A continuación se detalla la composición de los préstamos y otras financiaciones al 30 de septiembre de 2025 y 31 de diciembre de 2024:

Composición	30/09/2025	31/12/2024
Sector público no financiero (1)	132.456.237	85.299.022
Otras entidades financieras	160.938.103	77.000.241
Otras entidades financieras	161.016.549	77.036.482
Menos: Previsión por PCE	(78.446)	(36.241)
Sector privado no financiero y residentes en el exterior	9.830.210.423	6.913.791.509
Adelantos	1.393.290.846	660.001.870
Documentos	1.647.625.976	1.245.567.425
Hipotecarios	849.766.948	614.797.669
Prendarios	245.565.982	149.551.454
Personales	2.180.252.659	1.406.520.781
Tarjetas de crédito	1.732.544.595	1.681.381.613
Arrendamientos financieros	16.830.428	20.061.948
Otros	2.164.446.428	1.286.300.690
Menos: Previsión por PCE	(400.113.439)	(150.391.941)
Total	10.123.604.763	7.076.090.772

(1) Tal como se menciona en la Nota 3 no se calcula PCE a las exposiciones del sector público.


8. CORRECCIÓN DE VALOR POR PÉRDIDAS CREDITICIAS ESPERADAS SOBRE EXPOSICIONES CREDITICIAS NO MEDIDAS A VALOR RAZONABLE CON CAMBIOS EN RESULTADOS

La Entidad debe reconocer una corrección de valor por pérdidas crediticias esperadas sobre todas las exposiciones crediticias no medidas a valor razonable con cambios en resultados, como ser los instrumentos de deuda medidos a costo amortizado, los instrumentos de deuda medidos a valor razonable con cambios en otros resultados integrales, los compromisos de préstamo y los contratos de garantía financiera (no medidos a valor razonable con cambios en resultados), los activos de contratos y las cuentas por cobrar por arrendamientos.

La Nota 10 revela los activos financieros medidos a valor razonable de manera recurrente junto con los activos financieros no registrados a valor razonable. Esta clasificación se efectúa en base a lo mencionado en la Nota 3 "Bases de presentación de los Estados Financieros y políticas contables aplicadas" de los Estados Financieros consolidados anuales correspondientes al ejercicio finalizado el 31 de diciembre de 2024, ya emitidos. Asimismo, en la Nota 10 se explica la información en cuanto a las metodologías de valuación.


Por consiguiente, considerando la exclusión transitoria del BCRA mencionada en la Nota 3 "Normas contables aplicadas", la Entidad aplica los requerimientos de deterioro de valor para el reconocimiento y medición de una corrección de valor por pérdidas a los activos financieros que se midan a costo amortizado o a valor razonable con cambios en otros resultados integrales, excepto para las exposiciones al sector público. Adicionalmente aplica los requerimientos de deterioro de valor a las garantías otorgadas, los saldos no utilizados de tarjetas de crédito, los acuerdos de adelantos en cuenta corriente y las cartas de crédito, los cuales se encuentran registrados fuera del Estado de situación financiera intermedio consolidado condensado.


Firmado a efectos de su identificación
con nuestro informe de fecha: 26/11/2025
PISTRELLI, HENRY MARTIN Y ASOCIADOS SA
CPCECABA T° 1 F° 13


Eleonora Prieto Rodríguez
Socia
Contadora Pública - UBA
CPCECABA T° 309 F° 87

Firmado a efectos de su identificación
con nuestro informe de fecha: 26/11/2025
POR COMISIÓN FISCALIZADORA


Alejandro Almarza
Síndico Titular
Contador Público - UBA
CPCECABA T° 120 F° 210


Daniel H. Violatti
Gerente de
Contabilidad


Juan M. Parma
Gerente General


Jorge P. Brito
Presidente

**NOTAS A LOS ESTADOS FINANCIEROS INTERMEDIOS CONSOLIDADOS CONDENSADOS
AL 30 DE SEPTIEMBRE DE 2025**

(Cifras expresadas en miles de pesos en moneda homogénea)

A efectos de evaluar la exposición al riesgo crediticio de la Entidad y comprender sus concentraciones de riesgo crediticio significativas, a continuación se exponen las revelaciones respecto al riesgo crediticio de los activos financieros y las partidas fuera de balance.

8.1 Préstamos y otras financiaciones medidos a costo amortizado

Según la naturaleza de la información a revelar y las características de los préstamos, la Entidad los agrupa en las siguientes clases:

Composición	30/09/2025	31/12/2024
Total de préstamos y otras financiaciones	10.523.796.648	7.226.518.954
Análisis individual	3.250.728.475	1.860.973.488
Análisis colectivo	7.273.068.173	5.365.545.466
Menos: Previsión por PCE (1)	(400.191.885)	(150.428.182)
Total	10.123.604.763	7.076.090.772


(1) Tal como se menciona en la Nota 3 no se calcula PCE a las exposiciones del sector público.

La Entidad resolvió determinar una previsión por juicio experto realizando una estimación que considere los efectos de cubrir un escenario de incertidumbre como consecuencia de la implementación del programa de ajuste de los desequilibrios macroeconómicos y el plan de estabilización de la inflación. Al 30 de septiembre de 2025 dicho ajuste se estimó en 37.480.326.

La siguiente tabla muestra la calidad crediticia y el saldo de deuda correspondiente, según el sistema interno de calificación crediticia de la Entidad, el grado de probabilidad de incumplimiento (PD) y la etapa en que se encuentra cada operación a la fecha de corte y teniendo en cuenta lo explicado en los párrafos precedentes. Los montos presentados son antes de provisiones.


Calificación interna	Rango de PD	30/09/2025				
		Etapa 1	Etapa 2	Etapa 3	Total	%
En cumplimiento		9.590.266.810	334.480.875		9.924.747.685	94,31
Grado alto	0,00% - 3,50%	8.427.322.934	78.223.811		8.505.546.745	80,82
Grado estándar	3,51% - 7,00%	799.843.522	69.150.548		868.994.070	8,26
Grado subestándar	7,01% - 33,00%	363.100.354	187.106.516		550.206.870	5,23
Atrasado pero no deteriorado (1)	33,01% - 99,99%	103.911.863	249.907.122		353.818.985	3,36
Deteriorados	100%			245.229.978	245.229.978	2,33
Total		9.694.178.673	584.387.997	245.229.978	10.523.796.648	100
%		92,12	5,55	2,33	100	


Firmado a efectos de su identificación
con nuestro informe de fecha: 26/11/2025
PISTRELLI, HENRY MARTIN Y ASOCIADOS SA
CPCECABA Tº 1 Fº 13


Eleonora Prieto Rodríguez
Socia
Contadora Pública - UBA
CPCECABA Tº 309 Fº 87

Firmado a efectos de su identificación
con nuestro informe de fecha: 26/11/2025
POR COMISIÓN FISCALIZADORA


Alejandro Almarza
Síndico Titular
Contador Público - UBA
CPCECABA Tº 120 Fº 210


Daniel H. Violatti
Gerente de
Contabilidad


Juan M. Parma
Gerente General


Jorge P. Brito
Presidente

**NOTAS A LOS ESTADOS FINANCIEROS INTERMEDIOS CONSOLIDADOS CONDENSADOS
AL 30 DE SEPTIEMBRE DE 2025**

(Cifras expresadas en miles de pesos en moneda homogénea)

Calificación interna	Rango de PD	31/12/2024				
		Etapas 1	Etapas 2	Etapas 3	Total	%
En cumplimiento		6.866.582.147	130.908.656		6.997.490.803	96,83
Grado alto	0,00% - 3,50%	6.164.691.406	33.026.635		6.197.718.041	85,76
Grado estándar	3,51% - 7,00%	407.666.405	30.160.564		437.826.969	6,06
Grado subestándar	7,01% - 33,00%	294.224.336	67.721.457		361.945.793	5,01
Atrasado pero no deteriorado (1)	33,01% - 99,99%	69.605.707	78.162.177		147.767.884	2,04
Deteriorados	100%			81.260.267	81.260.267	1,13
Total		6.936.187.854	209.070.833	81.260.267	7.226.518.954	100
%		95,98	2,89	1,13	100	


(1) Incluye operaciones bajo análisis colectivo que cuentan con atraso mayor a 5 días independientemente del rango de PD asignado.

8.1.1 Préstamos análisis individual

El siguiente cuadro muestra la calidad crediticia y el saldo de deuda al riesgo de crédito de los préstamos corporativos por grados en la calificación de riesgo crediticio, basado en el sistema interno de calificación crediticia de la Entidad, el rango de PD y la clasificación por etapas a la fecha de cierre del período que se informa. El sistema interno de calificación crediticia de la Entidad, y el enfoque de evaluación y medición del deterioro por parte de la Entidad se explica en la Nota 44 sección "Riesgo de crédito" a los Estados Financieros consolidados al 31 de diciembre de 2024, ya emitidos.


Calificación interna	Rango de PD	30/09/2025				
		Etapas 1	Etapas 2	Etapas 3	Total	%
En cumplimiento		3.212.863.185	21.253.979		3.234.117.164	99,49
Grado alto	0,00% - 3,50%	3.186.653.961			3.186.653.961	98,03
Grado estándar	3,51% - 7,00%	16.547.923	21.253.979		37.801.902	1,16
Grado subestándar	7,01% - 33,00%	9.661.301			9.661.301	0,30
Atrasado pero no deteriorado	33,01% - 99,99%					
Deteriorados	100%			16.611.311	16.611.311	0,51
Total		3.212.863.185	21.253.979	16.611.311	3.250.728.475	100
%		98,84	0,65	0,51	100	


Firmado a efectos de su identificación
con nuestro informe de fecha: 26/11/2025
PISTRELLI, HENRY MARTIN Y ASOCIADOS SA
CPCECABA T° 1 F° 13


Eleonora Prieto Rodríguez
Socia
Contadora Pública - UBA
CPCECABA T° 309 F° 87

Firmado a efectos de su identificación
con nuestro informe de fecha: 26/11/2025
POR COMISIÓN FISCALIZADORA


Alejandro Almarza
Síndico Titular
Contador Público - UBA
CPCECABA T° 120 F° 210


Daniel H. Violatti
Gerente de
Contabilidad


Juan M. Parma
Gerente General


Jorge P. Brito
Presidente

**NOTAS A LOS ESTADOS FINANCIEROS INTERMEDIOS CONSOLIDADOS CONDENSADOS
AL 30 DE SEPTIEMBRE DE 2025**

(Cifras expresadas en miles de pesos en moneda homogénea)


Calificación interna	Rango de PD	31/12/2024				
		Etapas 1	Etapas 2	Etapas 3	Total	%
En cumplimiento		1.821.296.653	18.477.585		1.839.774.238	98,86
Grado alto	0,00% - 3,50%	1.802.959.682	14.755.561		1.817.715.243	97,68
Grado estándar	3,51% - 7,00%	5.428.829	3.722.024		9.150.853	0,49
Grado subestándar	7,01% - 33,00%	12.908.142			12.908.142	0,69
Atrasado pero no deteriorado	33,01% - 99,99%					
Deteriorados	100%			21.199.250	21.199.250	1,14
Total		1.821.296.653	18.477.585	21.199.250	1.860.973.488	100
%		97,87	0,99	1,14	100	

8.1.2 Préstamos análisis colectivo

El siguiente cuadro muestra la calidad crediticia y el saldo de deuda al riesgo de crédito de los préstamos a la cartera bajo análisis colectivo, por grados en la calificación de riesgo crediticio, basado en el sistema interno de calificación crediticia de la Entidad, el rango de PD y la clasificación por etapas a la fecha de cierre del período sobre el que se informa. El sistema interno de calificación crediticia de la Entidad, y el enfoque de evaluación y medición del deterioro por parte de la Entidad se explica en la Nota 44 sección "Riesgo de crédito" a los Estados Financieros consolidados al 31 de diciembre de 2024, ya emitidos.

Calificación interna	Rango de PD	30/09/2025				
		Etapas 1	Etapas 2	Etapas 3	Total	%
En cumplimiento		6.377.403.625	313.226.896		6.690.630.521	91,99
Grado alto	0,00% - 3,50%	5.240.668.973	78.223.811		5.318.892.784	73,13
Grado estándar	3,51% - 7,00%	783.295.599	47.896.569		831.192.168	11,43
Grado subestándar	7,01% - 33,00%	353.439.053	187.106.516		540.545.569	7,43
Atrasado pero no deteriorado (1)	33,01% - 99,99%	103.911.863	249.907.122		353.818.985	4,86
Deteriorados	100%			228.618.667	228.618.667	3,15
Total		6.481.315.488	563.134.018	228.618.667	7.273.068.173	100
%		89,11	7,74	3,15	100	


Firmado a efectos de su identificación
con nuestro informe de fecha: 26/11/2025
PISTRELLI, HENRY MARTIN Y ASOCIADOS SA
CPCECABA Tº 1 Fº 13


Eleonora Prieto Rodríguez
Socia
Contadora Pública - UBA
CPCECABA Tº 309 Fº 87

Firmado a efectos de su identificación
con nuestro informe de fecha: 26/11/2025
POR COMISIÓN FISCALIZADORA


Alejandro Almarza
Síndico Titular
Contador Público - UBA
CPCECABA Tº 120 Fº 210


Daniel H. Violatti
Gerente de
Contabilidad


Juan M. Parma
Gerente General


Jorge P. Brito
Presidente

**NOTAS A LOS ESTADOS FINANCIEROS INTERMEDIOS CONSOLIDADOS CONDENSADOS
AL 30 DE SEPTIEMBRE DE 2025**

(Cifras expresadas en miles de pesos en moneda homogénea)

Calificación interna	Rango de PD	31/12/2024				
		Etapas 1	Etapas 2	Etapas 3	Total	%
En cumplimiento		5.045.285.494	112.431.071		5.157.716.565	96,13
Grado alto	0,00% - 3,50%	4.361.731.724	18.271.074		4.380.002.798	81,63
Grado estándar	3,51% - 7,00%	402.237.576	26.438.540		428.676.116	7,99
Grado subestándar	7,01% - 33,00%	281.316.194	67.721.457		349.037.651	6,51
Atrasado pero no deteriorado (1)	33,01% - 99,99%	69.605.707	78.162.177		147.767.884	2,75
Deteriorados	100%			60.061.017	60.061.017	1,12
Total		5.114.891.201	190.593.248	60.061.017	5.365.545.466	100
%		95,33	3,55	1,12	100	

(1) Incluye operaciones que cuentan con atraso mayor a 5 días independientemente del rango de PD asignado.

8.2 Otros títulos de deuda a costo amortizado

Para los Fideicomisos Financieros y las Obligaciones Negociables el criterio que se utiliza para el cálculo de la pérdida esperada se basa en la calificación otorgada por las Calificadoras de riesgo correspondiente a cada tipo de bono que conforma cada Fideicomiso Financiero o cada serie de Obligaciones Negociables, respectivamente. Es decir, el factor a utilizar variará en función de la tenencia de valores de deuda (A o B). La exposición al incumplimiento (EAD, por su sigla en inglés) se supone igual al saldo de deuda.


A continuación, se exponen las exposiciones brutas de provisión abierto por etapas:

Composición	30/09/2025				
	Etapas 1	Etapas 2	Etapas 3	Total	%
Obligaciones Negociables	2.099.640			2.099.640	54,51
Fideicomisos Financieros	1.752.222			1.752.222	45,49
Total	3.851.862			3.851.862	100
%	100			100	

Composición	31/12/2024				
	Etapas 1	Etapas 2	Etapas 3	Total	%
Obligaciones Negociables	7.723.630			7.723.630	82,85
Fideicomisos Financieros	1.598.503			1.598.503	17,15
Total	9.322.133			9.322.133	100
%	100			100	

Las PCE asociadas a las Obligaciones Negociables al 30 de septiembre de 2025 y 31 de diciembre de 2024 ascienden a 8.451 y 5.022, respectivamente. Las PCE asociadas a los Fideicomisos Financieros al 30 de septiembre de 2025 y 31 de diciembre de 2024 ascienden a 195 y 2.072, respectivamente.


Firmado a efectos de su identificación
con nuestro informe de fecha: 26/11/2025
PISTRELLI, HENRY MARTIN Y ASOCIADOS SA
CPCECABA T° 1 F° 13


Eleonora Prieto Rodríguez
Socia
Contadora Pública - UBA
CPCECABA T° 309 F° 87

Firmado a efectos de su identificación
con nuestro informe de fecha: 26/11/2025
POR COMISIÓN FISCALIZADORA


Alejandro Almarza
Síndico Titular
Contador Público - UBA
CPCECABA T° 120 F° 210


Daniel H. Violatti
Gerente de
Contabilidad


Juan M. Parma
Gerente General


Jorge P. Brito
Presidente

NOTAS A LOS ESTADOS FINANCIEROS INTERMEDIOS CONSOLIDADOS CONDENSADOS AL 30 DE SEPTIEMBRE DE 2025

(Cifras expresadas en miles de pesos en moneda homogénea)

8.3 Títulos Públicos medidos a costo amortizado o valor razonable con cambios en ORI

Dentro de este grupo se encuentran aquellos títulos públicos nacionales, provinciales o instrumentos del BCRA, que estén valuados a costo amortizado o valor razonable con cambios en ORI. Para estos activos se realiza un análisis individual de los parámetros correspondientes. Sin embargo, bajo normativa local y cumpliendo lo establecido en la Comunicación "A" 6847 no se calcula pérdida esperada para dichos instrumentos.

El detalle de estas inversiones financieras junto con sus características se expone en el Anexo A a los Estados Financieros intermedios separados condensados.

8.4 Otros activos financieros

A continuación, se exponen las exposiciones brutas de previsión abierto por etapas:

Composición	30/09/2025				
	Etapas 1	Etapas 2	Etapas 3	Total	%
Otros activos financieros	623.666.906		1.600.000	625.266.906	100
Total	623.666.906		1.600.000	625.266.906	100
%	99,74		0,26	100	

Composición	31/12/2024				
	Etapas 1	Etapas 2	Etapas 3	Total	%
Otros activos financieros	612.586.913			612.586.913	100
Total	612.586.913			612.586.913	100
%	100			100	

Las PCE asociadas a este tipo de instrumentos ascienden a 1.713.058 y 341.404 al 30 de septiembre de 2025 y 31 de diciembre de 2024, respectivamente.


8.5 Compromisos eventuales

A continuación, se exponen las exposiciones brutas de previsión abierto por etapas:

Composición	30/09/2025				
	Etapas 1	Etapas 2	Etapas 3	Total	%
Saldos no utilizados tarjetas de crédito y cuenta corriente	5.444.675.278	48.222.384	92.661	5.492.990.323	95,46
Garantías otorgadas	175.004.698	12.762		175.017.460	3,04
Adelantos y créditos acordados no utilizados	86.148.163			86.148.163	1,50
Total	5.705.828.139	48.235.146	92.661	5.754.155.946	100
%	99,16	0,84		100	


28


Firmado a efectos de su identificación
con nuestro informe de fecha: 26/11/2025
PISTRELLI, HENRY MARTIN Y ASOCIADOS SA
CPCECABA T° 1 F° 13


Eleonora Prieto Rodríguez
Socia
Contadora Pública - UBA
CPCECABA T° 309 F° 87

Firmado a efectos de su identificación
con nuestro informe de fecha: 26/11/2025
POR COMISIÓN FISCALIZADORA


Alejandro Almarza
Síndico Titular
Contador Público - UBA
CPCECABA T° 120 F° 210


Daniel H. Violatti
Gerente de
Contabilidad


Juan M. Parma
Gerente General


Jorge P. Brito
Presidente

**NOTAS A LOS ESTADOS FINANCIEROS INTERMEDIOS CONSOLIDADOS CONDENSADOS
AL 30 DE SEPTIEMBRE DE 2025**

(Cifras expresadas en miles de pesos en moneda homogénea)

Composición	31/12/2024				
	Etapas 1	Etapas 2	Etapas 3	Total	%
Saldos no utilizados tarjetas de crédito y cuenta corriente	4.859.806.432	27.223.007	76.577	4.887.106.016	94,16
Garantías otorgadas	247.165.479	396.402		247.561.881	4,77
Adelantos y créditos acordados no utilizados	55.565.216	62.511		55.627.727	1,07
Total	5.162.537.127	27.681.920	76.577	5.190.295.624	100
%	99,47	0,53		100	

Las PCE asociadas a los saldos no utilizados de tarjetas de crédito y cuenta corriente al 30 de septiembre de 2025 y 31 de diciembre de 2024 ascienden a 15.273.067 y 9.009.358, respectivamente. Las PCE asociadas a las garantías otorgadas al 30 de septiembre de 2025 y 31 de diciembre de 2024 ascienden a 1.000.087 y 542.562, respectivamente. Las PCE asociadas a los adelantos y créditos acordados no utilizados al 30 de septiembre de 2025 y 31 de diciembre de 2024 ascienden a 88.296 y 40.973, respectivamente.

En el Anexo R "Corrección de valor por pérdidas – Previsiones por riesgo de incobrabilidad" se expone también la evolución de las provisiones por pérdidas crediticias esperadas a nivel sector y producto.

9. OTROS TÍTULOS DE DEUDA


A continuación se detalla la composición de los otros títulos de deuda al 30 de septiembre de 2025 y 31 de diciembre de 2024:

Composición	30/09/2025	31/12/2024
Medidos a valor razonable con cambios en ORI		
Títulos públicos – del exterior	104.365.884	81.134.850
Títulos públicos (1)	9.020.964	453.935.634
Total medidos a valor razonable con cambios en ORI	113.386.848	535.070.484
Medición a costo amortizado		
Títulos públicos	3.522.351.057	3.268.854.924
Títulos privados	3.843.216	9.315.039
Total medidos a costo amortizado	3.526.194.273	3.278.169.963
Total	3.639.581.121	3.813.240.447

(1) Durante el mes de febrero de 2025, en los términos del artículo 2 del Decreto N° 846/2024 del Ministerio de Economía, la Entidad se presentó a un canje voluntario de deuda. La especie que ingresó a dicho canje fue:

- Bono del Tesoro de la Nación Argentina en pesos ajustado por CER 4,25% Vto. 14-02-2025 (T2X5) por un total de VN 28.282.779.133.


Firmado a efectos de su identificación
con nuestro informe de fecha: 26/11/2025
PISTRELLI, HENRY MARTIN Y ASOCIADOS SA
CPCECABA T° 1 F° 13


Eleonora Prieto Rodríguez
Socia
Contadora Pública - UBA
CPCECABA T° 309 F° 87

Firmado a efectos de su identificación
con nuestro informe de fecha: 26/11/2025
POR COMISIÓN FISCALIZADORA


Alejandro Almarza
Síndico Titular
Contador Público - UBA
CPCECABA T° 120 F° 210


Daniel H. Violatti
Gerente de
Contabilidad


Juan M. Parma
Gerente General


Jorge P. Brito
Presidente

**NOTAS A LOS ESTADOS FINANCIEROS INTERMEDIOS CONSOLIDADOS CONDENSADOS
AL 30 DE SEPTIEMBRE DE 2025**

(Cifras expresadas en miles de pesos en moneda homogénea)

La tenencia a costo amortizado incluye Bonos del Tesoro de la Nación Argentina en pesos ajustables por CER – Vto. 30-06-2027 adquiridos en el primer trimestre de 2024 por suscripción primaria. En el tercer trimestre de 2024, en el marco de una reevaluación de su posición monetaria, la Gerencia de la Entidad resolvió reducir la posición de títulos ajustables por inflación por medio del ejercicio de las opciones de venta con el BCRA y mantener hasta el vencimiento la cartera residual de dicha especie. Con fecha 11 de junio de 2025 la totalidad de las opciones fue rescindida en el marco de la oferta de rescisión publicada mediante la Comunicación "B" 12997 del BCRA.

10. INFORMACIÓN CUANTITATIVA Y CUALITATIVA SOBRE VALORES RAZONABLES

El valor razonable es definido como el importe por el cual un activo podría ser intercambiado o un pasivo liquidado, en condiciones de independencia mutua entre participantes del mercado principal (o más ventajoso) correctamente informados y dispuestos a ello en una transacción ordenada y corriente, a la fecha de medición en las condiciones actuales del mercado independientemente de si ese precio es directamente observable o estimado utilizando una técnica de valoración bajo el supuesto que la Entidad es una empresa en marcha.

Cuando un instrumento financiero es comercializado en un mercado líquido y activo, su precio en el mercado en una transacción real brinda la mejor evidencia de su valor razonable. No obstante, cuando no se cuenta con el precio estipulado en el mercado o éste no puede ser un indicativo del valor razonable del instrumento, para determinar dicho valor razonable se puede utilizar el valor de mercado de otro instrumento de similares características, el análisis de flujos descontados u otras técnicas aplicables, las cuales se ven afectadas de manera significativa por los supuestos utilizados.


Si bien la Gerencia ha utilizado su mejor juicio en la estimación de los valores razonables de sus instrumentos financieros, cualquier técnica para efectuar dicha estimación implica cierto nivel de fragilidad inherente.

Jerarquías de valor razonable

La Entidad utiliza las siguientes jerarquías para determinar y revelar el valor razonable de los instrumentos financieros, según la técnica de valoración aplicada:

- Nivel 1: Precios de cotización (sin ajustar) observables en mercados activos a los que la Entidad accede a la fecha de medición, para activos o pasivos idénticos. La Entidad considera los mercados como activos sólo si hay suficientes actividades de negociación con respecto al volumen y liquidez de activos o pasivos idénticos y cuando haya cotizaciones de precios vinculantes y ejecutables disponibles a la fecha de cierre de cada período o ejercicio, según corresponda, presentado.
- Nivel 2: Técnicas de valoración para las que los datos y las variables que tienen un efecto significativo sobre la determinación del valor razonable registrado o revelado, son observables directa o indirectamente. Tales datos incluyen cotizaciones para activos o pasivos similares en mercados activos, cotizaciones para instrumentos idénticos en mercados inactivos y datos observables distintos de cotizaciones, tales como tasas de interés y curvas de rendimiento, volatilidades implícitas y diferenciales de crédito. Además, pueden ser necesarios ajustes a los datos de entrada de Nivel 2 dependiendo de factores específicos del activo o pasivo, como ser la condición o la ubicación del activo, la medida en que los datos de entrada están relacionados con las partidas que son comparables al activo o pasivo. Sin embargo, si dichos ajustes se basan en datos de entrada no observables que son significativos para toda la medición, la Entidad clasifica los instrumentos como Nivel 3.
- Nivel 3: Técnicas de valoración para las que los datos y las variables que tienen un efecto significativo sobre la determinación del valor razonable registrado o revelado, no se basan en información observable del mercado.

Firmado a efectos de su identificación
con nuestro informe de fecha: 26/11/2025
PISTRELLI, HENRY MARTIN Y ASOCIADOS SA
CPCECABA Tº 1 Fº 13



Eleonora Prieto Rodríguez
Socia
Contadora Pública - UBA
CPCECABA Tº 309 Fº 87

Firmado a efectos de su identificación
con nuestro informe de fecha: 26/11/2025
POR COMISIÓN FISCALIZADORA



Alejandro Almarza
Síndico Titular
Contador Público - UBA
CPCECABA Tº 120 Fº 210



Daniel H. Violatti
Gerente de
Contabilidad



Juan M. Parma
Gerente General



Jorge P. Brito
Presidente

**NOTAS A LOS ESTADOS FINANCIEROS INTERMEDIOS CONSOLIDADOS CONDENSADOS
AL 30 DE SEPTIEMBRE DE 2025**

(Cifras expresadas en miles de pesos en moneda homogénea)


Los siguientes cuadros muestran la jerarquía de los activos y pasivos financieros de la Entidad medidos a valor razonable de manera recurrente al 30 de septiembre de 2025 y 31 de diciembre de 2024:

Descripción	Activos y pasivos financieros medidos a valor razonable de manera recurrente al 30 de septiembre de 2025			
	Total	Nivel 1	Nivel 2	Nivel 3
Activos financieros				
Medidos a valor razonable con cambios en resultados				
Títulos de deuda a valor razonable con cambios en resultados	810.199.929	780.606.896	14.468.851	15.124.182
Instrumentos derivados	18.978.132	12.657.430	6.320.702	
Otros activos financieros	104.902.633	104.418.943		483.690
Activos financieros entregados en garantía	7.315.000	7.315.000		
Inversiones en instrumentos de patrimonio	23.131.776	19.378.834		3.752.942
Medidos a valor razonable con cambios en otro resultado integral				
Otros títulos de deuda	113.386.848	113.386.848		
Total	1.077.914.318	1.037.763.951	20.789.553	19.360.814
Pasivos financieros				
Medidos a valor razonable con cambios en resultados				
Pasivos a valor razonable con cambios en resultados	12.462.457	12.462.457		
Instrumentos derivados	3.141.510	195.938	2.945.572	
Total	15.603.967	12.658.395	2.945.572	

Descripción	Activos y pasivos financieros medidos a valor razonable de manera recurrente al 31 de diciembre de 2024			
	Total	Nivel 1	Nivel 2	Nivel 3
Activos financieros				
Medidos a valor razonable con cambios en resultados				
Títulos de deuda a valor razonable con cambios en resultados	1.028.167.423	979.103.164	44.937.390	4.126.869
Instrumentos derivados (1)	23.519.691	40.848	23.478.843	
Otros activos financieros	56.304.235	56.078.408		225.827
Activos financieros entregados en garantía	1.149.153	1.149.153		
Inversiones en instrumentos de patrimonio	10.636.688	2.596.192		8.040.496
Medidos a valor razonable con cambios en otro resultado integral				
Otros títulos de deuda	535.070.484	535.070.484		
Total	1.654.847.674	1.574.038.249	68.416.233	12.393.192

(1) Incluye la prima correspondiente a la suscripción de las opciones de venta.


Firmado a efectos de su identificación
con nuestro informe de fecha: 26/11/2025
PISTRELLI, HENRY MARTIN Y ASOCIADOS SA
CPCECABA T° 1 F° 13


Eleonora Prieto Rodríguez
Socia
Contadora Pública - UBA
CPCECABA T° 309 F° 87

Firmado a efectos de su identificación
con nuestro informe de fecha: 26/11/2025
POR COMISIÓN FISCALIZADORA


Alejandro Almarza
Síndico Titular
Contador Público - UBA
CPCECABA T° 120 F° 210


Daniel H. Violatti
Gerente de
Contabilidad


Juan M. Parma
Gerente General


Jorge P. Brito
Presidente

**NOTAS A LOS ESTADOS FINANCIEROS INTERMEDIOS CONSOLIDADOS CONDENSADOS
AL 30 DE SEPTIEMBRE DE 2025**

(Cifras expresadas en miles de pesos en moneda homogénea)

Descripción	Activos y pasivos financieros medidos a valor razonable de manera recurrente al 31 de diciembre de 2024			
	Total	Nivel 1	Nivel 2	Nivel 3
Pasivos financieros				
Medidos a valor razonable con cambios en resultados				
Pasivos a valor razonable con cambios en resultado	8.761.385	8.761.385		
Instrumentos derivados	1.611.909	113.402	1.498.507	
Total	10.373.294	8.874.787	1.498.507	

Descripción del proceso de medición

El valor razonable de los instrumentos categorizados en nivel 1 se calculó utilizando las cotizaciones vigentes al cierre de cada período o ejercicio, según corresponda, en mercados activos de ser representativas. Actualmente, para la mayor parte de los títulos públicos y privados, existen dos mercados principales en los que opera la Entidad, que son BYMA y A3 Mercados SA (ex Mercado Abierto Electrónico SA).

Por otra parte, para ciertos instrumentos que no cuentan con un mercado activo, categorizados en nivel 2, se utilizaron técnicas de valoración que incluyeron la utilización de operaciones de mercado realizadas en condiciones de independencia mutua, entre partes interesadas y debidamente informadas, siempre que estén disponibles, así como referencias al valor razonable actual de otro instrumento que es sustancialmente similar, o bien el análisis de flujos de efectivo descontados a tasas construidas a partir de información de mercado de instrumentos similares.

Adicionalmente, ciertos activos y pasivos incluidos dentro de esta categoría, fueron valuados utilizando cotizaciones identificadas de idénticos instrumentos en "mercados menos activos".


Finalmente, la Entidad ha categorizado en nivel 3 aquellos activos y pasivos para los que no existen idénticas o similares operaciones en el mercado. Para determinar el valor de mercado de estos instrumentos se utilizaron técnicas de valuación basadas en supuestos propios y valuaciones independientes efectuadas por especialistas externos. Para este enfoque, principalmente se utilizó la metodología del descuento de flujo de fondos.

Al 30 de septiembre de 2025 y 31 de diciembre de 2024, la Entidad no ha cambiado las técnicas ni los supuestos utilizados en la estimación de los valores razonables de los instrumentos financieros.

A continuación se expone la conciliación entre los saldos al inicio y al cierre del período que se informa de los activos financieros registrados a valor razonable categorizados en nivel 3:

Conciliación	Al 30 de septiembre de 2025		
	Títulos de deuda	Otros activos financieros	Inversiones en instrumentos de patrimonio
Saldo al inicio del ejercicio	4.126.869	225.827	8.040.496
Transferencias desde nivel 3			(5.103.000)
Ganancias y pérdidas	3.652.306	108.562	1.750.517
Altas y bajas	9.044.971	232.269	(4.567)
Efecto monetario	(1.699.964)	(82.968)	(930.504)
Saldo al cierre del período	15.124.182	483.690	3.752.942

Firmado a efectos de su identificación
con nuestro informe de fecha: 26/11/2025
PISTRELLI, HENRY MARTIN Y ASOCIADOS SA
CPCECABA T° 1 F° 13



Eleonora Prieto Rodríguez
Socia
Contadora Pública - UBA
CPCECABA T° 309 F° 87


Firmado a efectos de su identificación
con nuestro informe de fecha: 26/11/2025
POR COMISIÓN FISCALIZADORA



Alejandro Almarza
Síndico Titular
Contador Público - UBA
CPCECABA T° 120 F° 210



Daniel H. Violatti
Gerente de Contabilidad



Juan M. Parma
Gerente General



Jorge P. Brito
Presidente

**NOTAS A LOS ESTADOS FINANCIEROS INTERMEDIOS CONSOLIDADOS CONDENSADOS
AL 30 DE SEPTIEMBRE DE 2025**

(Cifras expresadas en miles de pesos en moneda homogénea)

Conciliación	Al 31 de diciembre de 2024		
	Títulos de deuda	Otros activos financieros	Inversiones en instrumentos de patrimonio
Saldo al inicio del ejercicio	18.634	168.393	5.518.682
Ganancias y pérdidas	632.980	(262.415)	6.594.698
Altas y bajas	3.917.986	550.795	10.060
Efecto monetario	(442.731)	(230.946)	(4.082.944)
Saldo al cierre ejercicio	4.126.869	225.827	8.040.496

Los valores razonables de instrumentos medidos a nivel 3 son determinados por la Entidad a partir de técnicas de valuación que derivan del "método del ingreso", cuyos datos principales no observables tienen que ver con tasas de descuento, y sobre los cuales un cambio razonable en dichos datos de entrada no generaría efectos significativos sobre los Estados Financieros tomados en su conjunto.

Cambios en niveles de valor razonable

La Entidad monitorea la disponibilidad de información de mercado para evaluar la clasificación de los instrumentos financieros en las distintas jerarquías de valor razonable, así como la consecuente determinación de transferencias entre niveles 1, 2 y 3 a cada cierre.

Al 30 de septiembre de 2025 y 31 de diciembre de 2024, la Entidad no ha registrado transferencias entre niveles 1, 2 o 3 excepto por las detalladas anteriormente.

Activos y pasivos financieros no registrados a valor razonable

A continuación se describen las principales metodologías y supuestos utilizados para determinar los valores razonables de los instrumentos financieros no registrados a su valor razonable en los presentes Estados Financieros intermedios consolidados condensados:

- Instrumentos cuyo valor razonable es similar al valor en libros: para los activos y pasivos financieros que son líquidos o tienen vencimientos a corto plazo (menor a tres meses), se consideró que el valor en libros es similar al valor razonable.
- Instrumentos financieros de tasa fija y tasa variable: el valor razonable de los activos financieros se determinó descontando los flujos de fondos futuros a las tasas de mercado corrientes ofrecidas para cada período o ejercicio, según corresponda, para instrumentos financieros de similares características. El valor razonable estimado de los depósitos o deudas con tasa de interés fija se determinó descontando los flujos de fondos futuros mediante la utilización de tasas de interés estimadas para imposiciones o colocaciones con vencimientos similares a las de la cartera de la Entidad.
- Para los activos y pasivos con cotización pública, o bien con precios informados por ciertos proveedores de precios reconocidos, el valor razonable se determinó en base a dichos precios.

Firmado a efectos de su identificación
con nuestro informe de fecha: 26/11/2025
PISTRELLI, HENRY MARTIN Y ASOCIADOS SA
CPCECABA Tº 1 Fº 13



Eleonora Prieto Rodríguez
Socia
Contadora Pública - UBA
CPCECABA Tº 309 Fº 87

Firmado a efectos de su identificación
con nuestro informe de fecha: 26/11/2025
POR COMISIÓN FISCALIZADORA



Alejandro Almarza
Síndico Titular
Contador Público - UBA
CPCECABA Tº 120 Fº 210



Daniel H. Violatti
Gerente de
Contabilidad



Juan M. Parma
Gerente General



Jorge P. Brito
Presidente

**NOTAS A LOS ESTADOS FINANCIEROS INTERMEDIOS CONSOLIDADOS CONDENSADOS
AL 30 DE SEPTIEMBRE DE 2025**

(Cifras expresadas en miles de pesos en moneda homogénea)

El siguiente cuadro muestra una comparación entre el valor razonable y el valor contable de los instrumentos financieros no registrados a valor razonable al 30 de septiembre de 2025 y 31 de diciembre de 2024:

Composición	30/09/2025				
	Valor contable	Nivel 1	Nivel 2	Nivel 3	Valor razonable
Activos financieros					
Efectivo y depósitos en bancos	3.190.038.437	3.190.038.437			3.190.038.437
Otros activos financieros	623.553.848	623.553.848			623.553.848
Préstamos y otras financiaciones	10.123.604.763	296.549		9.207.719.047	9.208.015.596
Otros títulos de deuda	3.526.194.273	2.800.102.281	305.636.559		3.105.738.840
Activos financieros entregados en garantía	641.732.109	641.732.109			641.732.109
Total	18.105.123.430	7.255.723.224	305.636.559	9.207.719.047	16.769.078.830
Pasivos financieros					
Depósitos	11.805.065.511	5.958.891.559		5.873.703.564	11.832.595.123
Operaciones de pase y cauciones	207.575.894	207.575.894			207.575.894
Otros pasivos financieros	1.445.603.216	1.402.030.411	47.502.697		1.449.533.108
Financiaciones recibidas del BCRA y otras instituciones financieras	127.952.437	70.838.328	57.114.109		127.952.437
Obligaciones negociables emitidas	723.560.394		705.178.600		705.178.600
Obligaciones negociables subordinadas	562.533.716		539.300.770		539.300.770
Total	14.872.291.168	7.639.336.192	1.349.096.176	5.873.703.564	14.862.135.932

Composición	31/12/2024				
	Valor contable	Nivel 1	Nivel 2	Nivel 3	Valor razonable
Activos financieros					
Efectivo y depósitos en bancos	3.281.670.869	3.281.670.869			3.281.670.869
Otros activos financieros	612.245.509	612.245.509			612.245.509
Préstamos y otras financiaciones	7.076.090.772			6.625.471.921	6.625.471.921
Otros títulos de deuda	3.278.169.963	3.012.808.074	74.980.185		3.087.788.259
Activos financieros entregados en garantía	300.230.186	300.230.186			300.230.186
Total	14.548.407.299	7.206.954.638	74.980.185	6.625.471.921	13.907.406.744

Firmado a efectos de su identificación
con nuestro informe de fecha: 26/11/2025
PISTRELLI, HENRY MARTIN Y ASOCIADOS SA
CPCECABA Tº 1 Fº 13



Eleonora Prieto Rodríguez
Socia
Contadora Pública - UBA
CPCECABA Tº 309 Fº 87

Firmado a efectos de su identificación
con nuestro informe de fecha: 26/11/2025
POR COMISIÓN FISCALIZADORA



Alejandro Almarza
Síndico Titular
Contador Público - UBA
CPCECABA Tº 120 Fº 210



Daniel H. Violatti
Gerente de
Contabilidad



Juan M. Parma
Gerente General



Jorge P. Brito
Presidente

**NOTAS A LOS ESTADOS FINANCIEROS INTERMEDIOS CONSOLIDADOS CONDENSADOS
AL 30 DE SEPTIEMBRE DE 2025**

(Cifras expresadas en miles de pesos en moneda homogénea)

Composición	31/12/2024				
	Valor contable	Nivel 1	Nivel 2	Nivel 3	Valor razonable
Pasivos financieros					
Depósitos	10.272.858.275	6.760.431.357		3.532.621.120	10.293.052.477
Operaciones de pase y cauciones	23.120.769	23.120.768			23.120.768
Otros pasivos financieros	1.258.539.938	1.230.143.534	33.903.428		1.264.046.962
Financiaciones recibidas del BCRA y otras instituciones financieras	53.022.011	50.704.528	2.317.483		53.022.011
Obligaciones negociables emitidas	18.038.513		18.038.513		18.038.513
Obligaciones negociables subordinadas	509.423.073		490.823.021		490.823.021
Total	12.135.002.579	8.064.400.187	545.082.445	3.532.621.120	12.142.103.752

11. COMBINACIONES DE NEGOCIOS

11.1 Macro Agro SAU (anteriormente Comercio Interior SAU)

El 18 de mayo de 2023, la Entidad adquirió a Inversora Juramento SA el 100% del capital social y votos de Macro Agro SAU (anteriormente Comercio Interior SAU), entidad dedicada al corretaje de cereales.

La Asamblea Extraordinaria de dicha sociedad celebrada el 6 de octubre de 2023 estimó conveniente y aprobó la modificación de la denominación social por "Macro Agro S.A.U." y, consecuentemente, sujeto a la autorización de la Inspección General de Personas Jurídicas de la Provincia de Santa Fe (IGPJ), se propuso reformar el artículo 1º del estatuto social. El trámite se presentó en la IG PJ el 27 de octubre de 2023. Adicionalmente, el 5 de marzo de 2024 se notificó a la Entidad la resolución de la IG PJ mediante la cual se aprobó la reforma del Estatuto con el nombre de Macro Agro SAU.

Activos adquiridos y pasivos asumidos

El valor razonable de los activos identificados y de los pasivos asumidos a la fecha de adquisición fueron los siguientes:

Firmado a efectos de su identificación
con nuestro informe de fecha: 26/11/2025
PISTRELLI, HENRY MARTIN Y ASOCIADOS SA
CPCECABA Tº 1 Fº 13



Eleonora Prieto Rodríguez
Socia
Contadora Pública - UBA
CPCECABA Tº 309 Fº 87

Firmado a efectos de su identificación
con nuestro informe de fecha: 26/11/2025
POR COMISIÓN FISCALIZADORA



Alejandro Almarza
Síndico Titular
Contador Público - UBA
CPCECABA Tº 120 Fº 210



Daniel H. Violatti
Gerente de
Contabilidad



Juan M. Parma
Gerente General



Jorge P. Brito
Presidente

**NOTAS A LOS ESTADOS FINANCIEROS INTERMEDIOS CONSOLIDADOS CONDENSADOS
AL 30 DE SEPTIEMBRE DE 2025**

(Cifras expresadas en miles de pesos en moneda homogénea)

Composición	Valor razonable a la fecha de adquisición
Activo	
Efectivo y depósitos en bancos	126.907
Títulos de deuda a valor razonable con cambios en resultados	2.620.036
Préstamos y otras financiaciones	366.650
Activos financieros entregados en garantía	5.045.269
Otros activos financieros	19.636.046
Propiedad, planta y equipo	354.552
Activos intangibles	78.817
Otros activos no financieros	291.272
	28.519.549
Pasivo	
Otros pasivos financieros	19.457.270
Provisiones	54.888
Pasivo por impuesto a las ganancias corriente	330.647
Pasivo por impuesto a las ganancias diferido	390.713
Otros pasivos no financieros	5.408.217
	25.641.735
Activos netos adquiridos a valor razonable	2.877.814

La llave de negocio generada como consecuencia de la adquisición de Macro Agro SAU (anteriormente Comercio Interior SAU) asciende a 902.922.


De acuerdo con el contrato de compraventa de acciones, el precio de esta transacción se estableció en USD 5.218.800, el cual será abonado en cuotas variables anuales con el producido de los dividendos de Macro Agro SAU (anteriormente Comercio Interior SAU), por lo que la Entidad cede a favor del vendedor el 100% de los derechos que tiene y le corresponden sobre los dividendos, hasta el pago íntegro del precio de la compra. El vencimiento de cada cuota operará dentro de los 15 días de aprobados por la Asamblea los Estados Financieros de Macro Agro SAU (anteriormente Comercio Interior SAU), comenzando la primera de ellas en el año 2024.

Para medir el pasivo que surge de esta transacción, la Entidad realizó una proyección de los ingresos futuros de la sociedad descontándolos a la tasa propia del negocio, lo que determino que a la fecha de adquisición el mismo asciende a USD 2.973.375.

Con fecha 29 de septiembre de 2023, Macro Agro SAU (anteriormente Comercio Interior SAU) distribuyó dividendos en efectivo por 440.000 (importe sin reexpresar), los cuales fueron recibidos por Banco Macro SA el 2 de octubre de 2023. Como consecuencia de lo explicado en los párrafos anteriores, dichos dividendos fueron destinados al pago del pasivo por la compra, el cual disminuyó en USD 558.651,70.

Con fecha 12 de marzo de 2024, Macro Agro SAU (anteriormente Comercio Interior SAU) distribuyó dividendos en efectivo por 450.669 (importe sin reexpresar), los cuales fueron recibidos por Banco Macro SA el 13 de marzo de 2024. Como consecuencia de lo explicado en los párrafos anteriores, dichos dividendos fueron destinados al pago del pasivo por la compra, el cual disminuyó en USD 430.639,40.


Firmado a efectos de su identificación
con nuestro informe de fecha: 26/11/2025
PISTRELLI, HENRY MARTIN Y ASOCIADOS SA
CPCECABA Tº 1 Fº 13


Eleonora Prieto Rodríguez
Socia
Contadora Pública - UBA
CPCECABA Tº 309 Fº 87

Firmado a efectos de su identificación
con nuestro informe de fecha: 26/11/2025
POR COMISIÓN FISCALIZADORA


Alejandro Almarza
Síndico Titular
Contador Público - UBA
CPCECABA Tº 120 Fº 210


Daniel H. Violatti
Gerente de
Contabilidad


Juan M. Parma
Gerente General


Jorge P. Brito
Presidente

NOTAS A LOS ESTADOS FINANCIEROS INTERMEDIOS CONSOLIDADOS CONDENSADOS AL 30 DE SEPTIEMBRE DE 2025

(Cifras expresadas en miles de pesos en moneda homogénea)

Con fecha 23 de abril de 2025, Macro Agro SAU (anteriormente Comercio Interior SAU) distribuyó dividendos en efectivo por 710.000 (importe sin reexpresar), los cuales fueron recibidos por Banco Macro SA el 5 de mayo de 2025. Como consecuencia de lo explicado en los párrafos anteriores, dichos dividendos fueron destinados al pago del pasivo por la compra, el cual disminuyó en USD 598.534,85.

Finalmente, con fecha 21 de agosto de 2025, Macro Agro SAU (anteriormente Comercio Interior SAU) distribuyó dividendos en efectivo por 544.000 (importe sin reexpresar), los cuales fueron recibidos por Banco Macro SA el 27 de agosto de 2025. Como consecuencia de lo explicado en los párrafos anteriores, dichos dividendos fueron destinados al pago del pasivo por la compra, el cual disminuyó en USD 398.610,72.

11.2 Banco BMA SAU (anteriormente Banco Itaú Argentina SA) y sus subsidiarias

Con fecha 23 de agosto de 2023, Banco Macro SA celebró con Itaú Unibanco Holding SA, por intermedio de sus afiliadas Itaú Unibanco SA, Banco Itaú BBA SA e Itaú Consultoria de Valores Mobiliários e Participações SA (en conjunto "Itaú"), un acuerdo de compraventa de acciones, en virtud del cual, sujeto al cumplimiento de ciertas condiciones (sustancialmente la aprobación de la operación por parte del BCRA), la Entidad adquiriría de Itaú las acciones representativas del 100% del capital social y de los votos de Banco Itaú Argentina SA, Itaú Asset Management SA e Itaú Valores SA.

Con fecha 2 de noviembre de 2023, el Directorio del BCRA autorizó la mencionada compra, de acuerdo al siguiente detalle:

- **Banco Itaú Argentina SA:** se adquirió el 100% del capital social y de los votos de Banco Itaú Argentina SA, representado por 729.166.165 acciones ordinarias y 14.565.089 acciones preferidas, de las cuales: (i) 721.697.119 acciones ordinarias y 14.565.089 acciones preferidas que representan el 98,995733% del capital social, fueron adquiridas a Itaú Unibanco SA y (ii) 7.469.046 acciones ordinarias que representan el 1,004267% del capital social fueron adquiridas a Itaú BBA SA.
- **Itaú Asset Management SA:** se adquirió de manera directa por parte de Itaú Unibanco SA, la cantidad de 11.950 acciones que representan el 13,00% del capital social de Itaú Asset Management SA; y de manera indirecta, a través de la adquisición de Banco Itaú Argentina SA, la cantidad de 80.000 acciones, que representan el 87,00% del capital social de Itaú Asset Management SA.
- **Itaú Valores SA:** se adquirió de manera directa por parte de Itaú Consultoria de Valores Mobiliários e Participações SA, la totalidad de su tenencia accionaria, es decir la cantidad de 6.814.535 acciones, que representan el 13,00% del capital social y votos de Itaú Valores SA; y de manera indirecta, a través de la adquisición de Banco Itaú Argentina SA, la cantidad de 45.604.965 acciones, que representan el 87,00% del capital social y votos de Itaú Valores SA.

El precio de esta transacción se estableció en USD 50.000.000 que fueron fijados al momento del acuerdo y abonados con fecha 3 de noviembre de 2023 y un monto adicional producto del ajuste del resultado obtenido por Banco BMA SAU (anteriormente Banco Itaú Argentina SA), BMA Asset Management SGFCISA (anteriormente Itaú Asset Management SA) y BMA Valores SA (anteriormente Itaú Valores SA) entre el 1º de abril de 2023 y la fecha de cierre establecida en el contrato de compra, el cual fue acordado entre las partes en el mes de mayo de 2024 por un monto de USD 7.564.706. La diferencia entre dicho ajuste de precio y el ajuste de precio estimado en la fecha de adquisición por un total de 14.050.768 se registró en la información comparativa del año anterior, presentada en las líneas "Otros pasivos no financieros" y "Resultado por asociadas y negocios conjuntos", de acuerdo con la NIIF 3, tal como se explica en la sección "Información comparativa" de la Nota 3.

Firmado a efectos de su identificación
con nuestro informe de fecha: 26/11/2025
PISTRELLI, HENRY MARTIN Y ASOCIADOS SA
CPCECABA Tº 1 Fº 13



Eleonora Prieto Rodríguez
Socia
Contadora Pública - UBA
CPCECABA Tº 309 Fº 87

Firmado a efectos de su identificación
con nuestro informe de fecha: 26/11/2025
POR COMISIÓN FISCALIZADORA



Alejandro Almarza
Síndico Titular
Contador Público - UBA
CPCECABA Tº 120 Fº 210



Daniel H. Violatti
Gerente de
Contabilidad



Juan M. Parma
Gerente General



Jorge P. Brito
Presidente

NOTAS A LOS ESTADOS FINANCIEROS INTERMEDIOS CONSOLIDADOS CONDENSADOS AL 30 DE SEPTIEMBRE DE 2025

(Cifras expresadas en miles de pesos en moneda homogénea)

Mediante la Comunicación "C" 99120 el BCRA informó que, de acuerdo con la autorización oportunamente conferida por medio de la Resolución N° 352 del Directorio de fecha 31 de octubre de 2024, el 19 de noviembre de 2024 Banco Macro SA concretó la fusión por absorción de Banco BMA SAU. Dicha fusión a su vez había sido resuelta por la Asamblea de accionistas celebrada el 6 de mayo de 2024, con efecto retroactivo al 1 de enero de 2024, también conformada por la Comisión Nacional de Valores (CNV) el 6 de noviembre de 2024, e inscripta en el Registro Público con fecha 14 de noviembre de 2024. De esta forma, a partir del 19 de noviembre de 2024, quedó revocada la autorización que tenía Banco BMA SAU para funcionar como banco comercial, pasando sus casas a integrar las de la entidad absorbente en carácter de sucursales.

12. INVERSIONES EN ASOCIADAS Y NEGOCIOS CONJUNTOS

12.1 Asociadas

El siguiente cuadro presenta la información financiera resumida sobre la inversión de la Entidad en sus asociadas:

Entidad	% de participación	Patrimonial		Resultados	
		30/09/2025	31/12/2024	30/09/2025	30/09/2024
Macro Warrants SA (1) y (2)	5%	25.870	32.083	(6.212)	9.546
Play Digital SA (1) y (2)	9,95%	489.934	1.836.476	(1.346.541)	(421.347)
Alianza SGR (1), (2) y (3)	25%		143.564		53.770

- (1) La existencia de influencia significativa se pone en evidencia a través de la representación que posee la Entidad en el Directorio de estas asociadas.
- (2) Para medir la inversión se ha utilizado información contable de esta asociada al 30 de junio de 2025. Adicionalmente se han considerado, de corresponder, las transacciones significativas realizadas o eventos que ocurrieron entre el 1 de julio de 2025 y el 30 de septiembre de 2025.
- (3) Se consolida con la Entidad desde enero de 2025, ya que el control fue adquirido en dicho mes.


12.2 Negocios conjuntos en los que participa la Entidad

El siguiente cuadro presenta la información financiera resumida sobre la inversión de la Entidad en sus negocios conjuntos:

Entidad	% de participación	Patrimonial		Resultados	
		30/09/2025	31/12/2024	30/09/2025	30/09/2024
Banco Macro SA – Bizland SAU Unión transitoria	50%	4.470.428	3.385.609	1.871.156	1.905.022
Finova SA (1)	50%	268.764	214.934	53.829	16.551


- (1) Para medir la inversión se ha utilizado información contable de esta asociada al 30 de junio de 2025. Adicionalmente se han considerado, de corresponder, las transacciones significativas realizadas o eventos que ocurrieron entre el 1 de julio de 2025 y el 30 de septiembre de 2025.


Firmado a efectos de su identificación
con nuestro informe de fecha: 26/11/2025
PISTRELLI, HENRY MARTIN Y ASOCIADOS SA
CPCECABA T° 1 F° 13


Eleonora Prieto Rodríguez
Socia
Contadora Pública - UBA
CPCECABA T° 309 F° 87

Firmado a efectos de su identificación
con nuestro informe de fecha: 26/11/2025
POR COMISIÓN FISCALIZADORA


Alejandro Almarza
Síndico Titular
Contador Público - UBA
CPCECABA T° 120 F° 210


Daniel H. Violatti
Gerente de
Contabilidad


Juan M. Parma
Gerente General


Jorge P. Brito
Presidente

**NOTAS A LOS ESTADOS FINANCIEROS INTERMEDIOS CONSOLIDADOS CONDENSADOS
AL 30 DE SEPTIEMBRE DE 2025**

(Cifras expresadas en miles de pesos en moneda homogénea)

13. OTROS ACTIVOS NO FINANCIEROS

A continuación se detalla la composición de otros activos no financieros al 30 de septiembre de 2025 y 31 de diciembre de 2024:

Composición	30/09/2025	31/12/2024
Propiedades de inversión (ver Anexo F)	87.621.671	83.083.295
Pagos efectuados por adelantado	30.763.709	28.931.818
Anticipos de impuestos	22.898.375	12.383.546
Otros	2.208.785	3.986.167
Total	143.492.540	128.384.826

14. PARTES RELACIONADAS

Parte relacionada es toda persona o entidad que está relacionada con la Entidad:

- ejerce control o control conjunto sobre la Entidad;
- ejerce influencia significativa sobre la Entidad;
- es un miembro del personal clave de la gerencia de la Entidad o de la controladora de la Entidad;
- miembros del mismo grupo;
- una entidad es una asociada (o una asociada de un miembro de un grupo del que la otra entidad es miembro).

Personal clave de la Gerencia son aquellas personas que tienen autoridad y responsabilidad para planificar, dirigir y controlar las actividades de la Entidad, directa o indirectamente. La Entidad considera como personal clave de la gerencia, a efectos de la NIC 24, a los miembros del Directorio y la Alta Gerencia integrante de los Comités de Gestión de Riesgos, Activos y Pasivos y Créditos Senior.

A continuación se exponen los saldos correspondientes a las operaciones efectuadas con las partes relacionadas al 30 de septiembre de 2025 y 31 de diciembre de 2024:

Firmado a efectos de su identificación
con nuestro informe de fecha: 26/11/2025
PISTRELLI, HENRY MARTIN Y ASOCIADOS SA
CPCECABA Tº 1 Fº 13



Eleonora Prieto Rodríguez
Socia
Contadora Pública - UBA
CPCECABA Tº 309 Fº 87

Firmado a efectos de su identificación
con nuestro informe de fecha: 26/11/2025
POR COMISIÓN FISCALIZADORA



Alejandro Almarza
Síndico Titular
Contador Público - UBA
CPCECABA Tº 120 Fº 210



Daniel H. Violatti
Gerente de
Contabilidad



Juan M. Parma
Gerente General



Jorge P. Brito
Presidente


**NOTAS A LOS ESTADOS FINANCIEROS INTERMEDIOS CONSOLIDADOS CONDENSADOS
AL 30 DE SEPTIEMBRE DE 2025**

(Cifras expresadas en miles de pesos en moneda homogénea)

	Al 30 de septiembre de 2025										
	Principales subsidiarias (1)							Asociadas	Personal clave de la gerencia (2)	Otras partes relacionadas	Total
	Macro Bank Limited	Macro Securities SAU	Argenpay SAU	Fintech SGR	Macro Agro SAU (anteriormente Comercio Interior SAU)	Alianza SGR	Macro Fondos SGFCISA				
Activo											
Efectivo y depósitos en bancos	11.565										11.565
Títulos de deuda a valor razonable con cambios en resultados										1.097.103	1.097.103
Instrumentos derivados									3.762.435	672.490	4.434.925
Otros activos financieros				28.222.836		6.921.741			25.913.750	665.994	61.724.321
Préstamos y otras financiaciones (3)											
Documentos										452.777	452.777
Adelantos								67	477	57.662.135	57.662.679
Tarjetas de crédito								22.748	1.172.410	346.340	1.541.498
Arrendamientos financieros										376.462	376.462
Hipotecarios									1.491.044	692.649	2.183.693
Otros (4)									2.045.109	27.789.748	29.834.857
Garantías otorgadas									2.049.875	19.119.837	21.169.712
Total de Activo	11.565			28.222.836		6.921.741		22.815	36.435.100	108.875.535	180.489.592
Pasivo											
Depósitos		70.606.481	2.188.358	3.284	2.043.692	5.034	590.013	6.452	71.250.668	54.806.012	201.499.994
Instrumentos derivados									1.484.861	365.393	1.850.254
Otros pasivos financieros								1	4.215.832	15.499.857	19.715.690
Obligaciones negociables emitidas		2.146.212		3.540.479		726.570					6.413.261
Obligaciones negociables subordinadas		281.513			211.135						492.648
Otros pasivos no financieros				57.259		62.495				3.638.104	3.757.858
Total de Pasivo		73.034.206	2.188.358	3.601.022	2.254.827	794.099	590.013	6.453	76.951.361	74.309.366	233.729.705

- (1) Estas operaciones se eliminan durante el proceso de consolidación.
(2) Incluye a los familiares cercanos al personal clave de la Gerencia.
(3) El saldo máximo de Préstamos y otras financiaciones al 30 de septiembre de 2025 para Macro Agro SAU (anteriormente Comercio Interior SAU), Asociadas, Personal Clave de la gerencia y Otras partes relacionadas es de 142, 1.598.161, 16.616.820 y 216.992.704, respectivamente.
(4) Corresponde a Préstamos y otras financiaciones no mencionadas en otros apartados, principalmente Otros préstamos, Operaciones de financiaciones de comercio exterior y Préstamos con títulos públicos.


Firmado a efectos de su identificación
con nuestro informe de fecha: 26/11/2025
PISTRELLI, HENRY MARTIN Y ASOCIADOS SA
CPCECABA T° 1 F° 13


Eleonora Prieto Rodríguez
Socia
Contadora Pública - UBA
CPCECABA T° 309 F° 87

Firmado a efectos de su identificación
con nuestro informe de fecha: 26/11/2025
POR COMISIÓN FISCALIZADORA


Alejandro Almarza
Síndico Titular
Contador Público - UBA
CPCECABA T° 120 F° 210


Daniel H. Violatti
Gerente de
Contabilidad


Juan M. Parma
Gerente General


Jorge P. Brito
Presidente


**NOTAS A LOS ESTADOS FINANCIEROS INTERMEDIOS CONSOLIDADOS CONDENSADOS
AL 30 DE SEPTIEMBRE DE 2025**

(Cifras expresadas en miles de pesos en moneda homogénea)

	Al 31 de diciembre de 2024								
	Principales subsidiarias (1)					Asociadas	Personal clave de la gerencia (3)	Otras partes relacionadas	Total
	Macro Bank Limited	Macro Securities SAU (2)	Argenpay SAU	Fintech SGR	Macro Agro SAU (anteriormente Comercio Interior SAU)				
Activo									
Efectivo y depósitos en bancos	10.657								10.657
Títulos de deuda a valor razonable con cambios en resultados								459.691	459.691
Instrumentos derivados								14.705	14.705
Otros activos financieros				30.376.956		3.106	115.193	768.900	31.264.155
Préstamos y otras financiaciones (4)									
Documentos								625.933	625.933
Adelantos						4.647	717	37.557.989	37.563.353
Tarjetas de crédito						4.199	948.308	339.322	1.291.829
Arrendamientos financieros					298			43.883	44.181
Personales							13.176		13.176
Hipotecarios							1.429.393		1.429.393
Otros (5)							2.986.333	27.569.754	30.556.087
Garantías otorgadas								35.264.199	35.264.199
Total de Activo	10.657			30.376.956	298	11.952	5.493.120	102.644.376	138.537.359
Pasivo									
Depósitos		88.310.493	1.759.573	4.155	6.803.207	386.402	84.137.737	48.381.627	229.783.194
Otros pasivos financieros						349	583.630	8.683.513	9.267.492
Obligaciones negociables subordinadas		191.813		1.694.348	191.813				2.077.974
Otros pasivos no financieros				195.141				3.932.283	4.127.424
Total de Pasivo		88.502.306	1.759.573	1.893.644	6.995.020	386.751	84.721.367	60.997.423	245.256.084

- (1) Estas operaciones se eliminan durante el proceso de consolidación.
(2) Incluye saldos de su sociedad controlada Macro Fondos SGFCISA.
(3) Incluye a los familiares cercanos al personal clave de la Gerencia.
(4) El saldo máximo de Préstamos y otras financiaciones al 31 de diciembre de 2024 para Macro Securities SAU, Macro Agro SAU (anteriormente Comercio Interior SAU), Asociadas, Personal Clave de la gerencia y Otras partes relacionadas es de 15.202.928, 64.886, 1.099.893, 8.501.765 y 197.752.324, respectivamente.
(5) Corresponde a Préstamos y otras financiaciones no mencionadas en otros apartados, principalmente Otros préstamos, Operaciones de financiaciones de comercio exterior y Préstamos con títulos públicos.


Firmado a efectos de su identificación
con nuestro informe de fecha: 26/11/2025
PISTRELLI, HENRY MARTIN Y ASOCIADOS SA
CPCECABA T° 1 F° 13


Eleonora Prieto Rodríguez
Socia
Contadora Pública - UBA
CPCECABA T° 309 F° 87

Firmado a efectos de su identificación
con nuestro informe de fecha: 26/11/2025
POR COMISIÓN FISCALIZADORA


Alejandro Almarza
Síndico Titular
Contador Público - UBA
CPCECABA T° 120 F° 210


Daniel H. Violatti
Gerente de
Contabilidad


Juan M. Parma
Gerente General


Jorge P. Brito
Presidente

**NOTAS A LOS ESTADOS FINANCIEROS INTERMEDIOS CONSOLIDADOS CONDENSADOS
AL 30 DE SEPTIEMBRE DE 2025**

(Cifras expresadas en miles de pesos en moneda homogénea)


A continuación se exponen los resultados al 30 de septiembre de 2025 y 2024 por los períodos de nueve meses finalizados en dichas fechas generados por operaciones con partes relacionadas a la Entidad:

	Al 30 de septiembre de 2025										
	Principales subsidiarias (1)							Asociadas	Personal clave de la gerencia (2)	Otras partes relacionadas	Total
	Macro Bank Limited	Macro Securities SAU	Argenpay SAU	Fintech SGR	Macro Agro SAU (anteriormente Comercio Interior SAU)	Alianza SGR	Macro Fondos SGFCISA				
Resultados											
Ingresos por intereses		5.370		137	4.563		693	132.798	1.270.868	18.486.394	19.900.823
Egresos por intereses		(1.902.708)	(277.340)		(840.406)		(67.251)	(61.528)	(3.498.149)	(3.083.924)	(9.731.306)
Ingresos por comisiones		240.279		6.441		1.711	1.138	5.393	611	1.400.571	1.656.144
Egresos por comisiones				(134.116)					(359)	(805.306)	(939.781)
Resultado neto por medición de instrumentos financieros a valor razonable con cambios en resultados										(30.869)	(30.869)
Otros ingresos operativos			1.935	5.814.021	21.686	1.861.068		4.837	22.536	544	7.726.627
Gastos de administración								(7.514.399)	(577)	(3.223.468)	(10.738.444)
Otros gastos operativos										(1.437.846)	(1.437.846)
Total de Resultados		(1.657.059)	(275.405)	5.686.483	(814.157)	1.862.779	(65.420)	(7.432.899)	(2.205.070)	11.306.096	6.405.348

(1) Estas operaciones se eliminan durante el proceso de consolidación.

(2) Incluye a los familiares cercanos al personal clave de la Gerencia.

Firmado a efectos de su identificación
con nuestro informe de fecha: 26/11/2025
PISTRELLI, HENRY MARTIN Y ASOCIADOS SA
CPCECABA Tº 1 Fº 13



Eleonora Prieto Rodríguez
Socia
Contadora Pública - UBA
CPCECABA Tº 309 Fº 87

Firmado a efectos de su identificación
con nuestro informe de fecha: 26/11/2025
POR COMISIÓN FISCALIZADORA



Alejandro Almarza
Síndico Titular
Contador Público - UBA
CPCECABA Tº 120 Fº 210



Daniel H. Violatti
Gerente de
Contabilidad



Juan M. Parma
Gerente General



Jorge P. Brito
Presidente

**NOTAS A LOS ESTADOS FINANCIEROS INTERMEDIOS CONSOLIDADOS CONDENSADOS
AL 30 DE SEPTIEMBRE DE 2025**

(Cifras expresadas en miles de pesos en moneda homogénea)

	Al 30 de septiembre de 2024								
	Principales subsidiarias (1)					Asociadas	Personal clave de la gerencia (3)	Otras partes relacionadas	Total
	Macro Bank Limited	Macro Securities SAU (2)	Argenpay SAU	Fintech SGR	Macro Agro SAU (anteriormente Comercio Interior SAU)				
Resultados									
Ingresos por intereses		103.679			10.896	1	2.304.185	10.617.477	13.036.238
Egresos por intereses					(104.478)	(75.747)	(82.491)	(1.564.354)	(1.827.070)
Ingresos por comisiones		124.093		9.591		1.419	984	676.037	812.124
Egresos por comisiones				(165.769)		(245.397)	(274)	(247.076)	(658.516)
Resultado neto por medición de instrumentos financieros a valor razonable con cambios en resultados								150.317	150.317
Otros ingresos operativos				6.205.094	13.526	4.008	104.722	99.524	6.426.874
Gastos de administración						(3.918.185)		(3.076.598)	(6.994.783)
Otros gastos operativos								(1.122.532)	(1.122.532)
Total de Resultados		227.772		6.048.916	(80.056)	(4.233.901)	2.327.126	5.532.795	9.822.652

(1) Estas operaciones se eliminan durante el proceso de consolidación.

(2) Incluye saldos de su sociedad controlada Macro Fondos SGFCISA.

(3) Incluye a los familiares cercanos al personal clave de la Gerencia.

Las operaciones generadas por la Entidad con sus partes relacionadas a ella por operaciones concertadas en el marco del desarrollo habitual y ordinario de los negocios, fueron realizadas en condiciones normales de mercado, tanto en materia de tasas de interés y precios, como de garantías requeridas.

La Entidad no mantiene préstamos otorgados a Directores y otro personal clave de la Gerencia garantizados con acciones.


Las remuneraciones totales en concepto de sueldos y gratificaciones percibidas por el personal clave de Gerencia al 30 de septiembre de 2025 y 2024 fueron de 7.144.818 y 7.160.603, respectivamente.

Adicionalmente los honorarios percibidos por el Directorio al 30 de septiembre de 2025 y 2024 fueron de 17.528.828 y 38.524.148, respectivamente.

Asimismo, la conformación del Directorio y el personal clave de la Gerencia de la Entidad y sus subsidiarias es la siguiente:

Composición	30/09/2025	31/12/2024
Directorio	24	23
Alta Gerencia integrante del personal clave de la gerencia	10	10
Total	34	33

Firmado a efectos de su identificación
con nuestro informe de fecha: 26/11/2025
PISTRELLI, HENRY MARTIN Y ASOCIADOS SA
CPCECABA T° 1 F° 13



Eleonora Prieto Rodríguez
Socia
Contadora Pública - UBA
CPCECABA T° 309 F° 87

Firmado a efectos de su identificación
con nuestro informe de fecha: 26/11/2025
POR COMISIÓN FISCALIZADORA



Alejandro Almarza
Síndico Titular
Contador Público - UBA
CPCECABA T° 120 F° 210



Daniel H. Violatti
Gerente de
Contabilidad



Juan M. Parma
Gerente General



Jorge P. Brito
Presidente

**NOTAS A LOS ESTADOS FINANCIEROS INTERMEDIOS CONSOLIDADOS CONDENSADOS
AL 30 DE SEPTIEMBRE DE 2025**

(Cifras expresadas en miles de pesos en moneda homogénea)

15. DEPÓSITOS

A continuación se detalla la composición de los depósitos al 30 de septiembre de 2025 y 31 de diciembre de 2024:

Composición	30/09/2025	31/12/2024
Sector público no financiero	880.155.966	785.097.128
Sector financiero	15.441.448	14.663.791
Sector privado no financiero y residentes en el exterior	10.909.468.097	9.473.097.356
Cuentas corrientes	1.141.616.494	1.257.162.302
Caja de ahorros	4.289.377.035	4.828.416.137
Plazo fijo	5.320.469.917	2.499.841.603
Cuentas de inversiones	25.557.552	759.889.889
Otros	132.447.099	127.787.425
Total	11.805.065.511	10.272.858.275

16. OTROS PASIVOS FINANCIEROS

A continuación se detalla la composición de otros pasivos financieros al 30 de septiembre de 2025 y 31 de diciembre de 2024:


Composición	30/09/2025	31/12/2024
Obligaciones por tarjetas de crédito y débito	677.843.075	745.617.542
Acreedores por otras compras contado a liquidar	386.720.283	166.553.178
Órdenes de pago pendientes de liquidación comercio exterior	76.829.220	65.289.895
Cobranza por cuenta de terceros	38.228.356	46.518.012
Acreedores por compras contado a liquidar de títulos públicos	28.866.267	6.627.283
Acreedores por compras contado a liquidar de moneda extranjera	20.888.516	67.263.740
Arrendamientos financieros a pagar	19.439.589	17.061.412
Otros	196.787.910	143.608.876
Total	1.445.603.216	1.258.539.938

17. PROVISIONES

Comprende los montos estimados para hacer frente a pasivos de probable concreción que, en caso de producirse, originarían una pérdida para la Entidad.


En el Anexo J "Movimiento de provisiones" se expone la evolución de las provisiones al 30 de septiembre de 2025 y 31 de diciembre de 2024.


Firmado a efectos de su identificación
con nuestro informe de fecha: 26/11/2025
PISTRELLI, HENRY MARTIN Y ASOCIADOS SA
CPCECABA Tº 1 Fº 13


Eleonora Prieto Rodríguez
Socia
Contadora Pública - UBA
CPCECABA Tº 309 Fº 87

Firmado a efectos de su identificación
con nuestro informe de fecha: 26/11/2025
POR COMISIÓN FISCALIZADORA


Alejandro Almarza
Síndico Titular
Contador Público - UBA
CPCECABA Tº 120 Fº 210


Daniel H. Violatti
Gerente de
Contabilidad


Juan M. Parma
Gerente General


Jorge P. Brito
Presidente

**NOTAS A LOS ESTADOS FINANCIEROS INTERMEDIOS CONSOLIDADOS CONDENSADOS
AL 30 DE SEPTIEMBRE DE 2025**

(Cifras expresadas en miles de pesos en moneda homogénea)

Los plazos esperados para cancelar estas obligaciones son los siguientes:

Composición	30/09/2025		30/09/2025	31/12/2024
	Dentro de los 12 meses	Después de los 12 meses		
Por sanciones administrativas, disciplinarias y penales		500	500	610
Cartas de crédito, garantías y otros compromisos (1)	16.361.450		16.361.450	9.592.893
Litigios comerciales en curso (2)	3.672.975	1.799.378	5.472.353	5.380.158
Juicios laborales	930.444	484.623	1.415.067	1.701.073
Reclamos relacionados con el sistema previsional	3.267.900	432.059	3.699.959	1.919.784
Otras		2.581.398	2.581.398	2.225.810
Total	24.232.769	5.297.958	29.530.727	20.820.328

(1) Estos importes corresponden a las PCE calculadas para operaciones contingentes mencionadas en la Nota 4.

(2) Ver adicionalmente Nota 39.2.

En opinión de la Dirección de la Entidad y de sus asesores legales, no existen otros efectos significativos que los expuestos en los presentes Estados Financieros intermedios consolidados condensados, cuyos montos y plazos de cancelación han sido registrados en base al valor actual de dichas estimaciones, considerando la fecha probable de su resolución.

18. OTROS PASIVOS NO FINANCIEROS

A continuación se detalla la composición de otros pasivos no financieros al 30 de septiembre de 2025 y 31 de diciembre de 2024:

Composición	30/09/2025	31/12/2024
Dividendos a pagar (ver Nota 30)	215.185.211	1.498
Remuneraciones, gratificaciones y cargas sociales a pagar	168.867.122	157.715.618
Retenciones y percepciones	107.851.438	110.179.240
Impuestos a pagar	90.036.204	67.270.564
Acreedores varios - provisiones de bienes y servicios	31.316.754	49.603.131
Órdenes de pago previsional pendiente de liquidación	4.584.199	9.575.726
Honorarios a directores y síndicos a pagar	1.605.451	10.166.652
Otros	45.013.408	43.702.186
Total	664.459.787	448.214.615

Firmado a efectos de su identificación
con nuestro informe de fecha: 26/11/2025
PISTRELLI, HENRY MARTIN Y ASOCIADOS SA
CPCECABA Tº 1 Fº 13



Eleonora Prieto Rodríguez
Socia
Contadora Pública - UBA
CPCECABA Tº 309 Fº 87

Firmado a efectos de su identificación
con nuestro informe de fecha: 26/11/2025
POR COMISIÓN FISCALIZADORA



Alejandro Almarza
Síndico Titular
Contador Público - UBA
CPCECABA Tº 120 Fº 210



Daniel H. Violatti
Gerente de
Contabilidad



Juan M. Parma
Gerente General



Jorge P. Brito
Presidente

**NOTAS A LOS ESTADOS FINANCIEROS INTERMEDIOS CONSOLIDADOS CONDENSADOS
AL 30 DE SEPTIEMBRE DE 2025**

(Cifras expresadas en miles de pesos en moneda homogénea)


19. ANÁLISIS DE ACTIVOS FINANCIEROS A RECUPERAR Y DE PASIVOS FINANCIEROS A CANCELAR

Los siguientes cuadros muestran un análisis de los saldos de activos financieros y pasivos financieros que se esperan recuperar y cancelar al 30 de septiembre de 2025 y 31 de diciembre de 2024:

30/09/2025	Sin vencimiento	Total hasta 12 meses	Total más 12 meses
Activo			
Efectivo y depósitos en bancos	3.190.038.437		
Títulos de deuda a valor razonable con cambios en resultados		556.282.750	253.917.179
Instrumentos derivados		18.978.132	
Otros activos financieros	162.975.016	514.514.723	50.966.742
Préstamos y otras financiaciones (1)	34.088.691	7.231.917.946	2.857.598.126
Otros títulos de deuda		790.865.107	2.848.716.014
Activos financieros entregados en garantía	362.709.644	286.337.465	
Inversiones en instrumentos de patrimonio	23.131.776		
Total Activo	3.772.943.564	9.398.896.123	6.011.198.061
Pasivo			
Depósitos	5.900.708.895	5.897.330.280	7.026.336
Pasivos a valor razonable con cambios en resultados		12.462.457	
Instrumentos derivados		3.141.510	
Operaciones de pase		207.575.894	
Otros pasivos financieros		1.414.701.735	30.901.481
Financiaciones recibidas del BCRA y otras instituciones financieras		127.721.640	230.797
Obligaciones negociables emitidas		15.459.777	708.100.617
Obligaciones negociables subordinadas		14.713.993	547.819.723
Total Pasivo	5.900.708.895	7.693.107.286	1.294.078.954

(1) Los importes incluidos en el apartado "sin vencimiento" corresponden a la cartera vencida.

Firmado a efectos de su identificación
con nuestro informe de fecha: 26/11/2025
PISTRELLI, HENRY MARTIN Y ASOCIADOS SA
CPCECABA Tº 1 Fº 13



Eleonora Prieto Rodríguez
Socia
Contadora Pública - UBA
CPCECABA Tº 309 Fº 87

Firmado a efectos de su identificación
con nuestro informe de fecha: 26/11/2025
POR COMISIÓN FISCALIZADORA



Alejandro Almarza
Síndico Titular
Contador Público - UBA
CPCECABA Tº 120 Fº 210



Daniel H. Violatti
Gerente de
Contabilidad



Juan M. Parma
Gerente General



Jorge P. Brito
Presidente

**NOTAS A LOS ESTADOS FINANCIEROS INTERMEDIOS CONSOLIDADOS CONDENSADOS
AL 30 DE SEPTIEMBRE DE 2025**

(Cifras expresadas en miles de pesos en moneda homogénea)

31/12/2024	Sin vencimiento	Total hasta 12 meses	Total más 12 meses
Activo			
Efectivo y depósitos en bancos	3.281.670.869		
Títulos de deuda a valor razonable con cambios en resultados		803.933.721	224.233.702
Instrumentos derivados		23.519.691	
Otros activos financieros	116.391.364	495.672.855	56.485.525
Préstamos y otras financiaciones (1)	1.757.049	5.123.161.730	1.951.171.993
Otros títulos de deuda		766.500.450	3.046.739.997
Activos financieros entregados en garantía	273.288.498	28.090.841	
Inversiones en instrumentos de patrimonio	10.636.688		
Total Activo	3.683.744.468	7.240.879.288	5.278.631.217
Pasivo			
Depósitos	6.707.628.595	3.565.059.251	170.429
Pasivos a valor razonable con cambios en resultados		8.761.385	
Instrumentos derivados		1.611.909	
Operaciones de pase		23.120.769	
Otros pasivos financieros		1.239.192.958	19.346.980
Financiaciones recibidas del BCRA y otras instituciones financieras		52.585.712	436.299
Obligaciones negociables emitidas		18.038.513	
Obligaciones negociables subordinadas		7.748.839	501.674.234
Total Pasivo	6.707.628.595	4.916.119.336	521.627.942

(1) Los importes incluidos en el apartado "sin vencimiento" corresponden a la cartera vencida.

20. INFORMACIÓN POR SEGMENTOS


Para fines de gestión la Gerencia de la Entidad ha determinado que posee un solo segmento relacionado a actividades bancarias. En este sentido, la Entidad supervisa el resultado del segmento, con el fin de tomar decisiones sobre la asignación de recursos y la evaluación del rendimiento, el cual se mide de manera consistente con las ganancias o pérdidas en los Estados Financieros.

21. IMPUESTO A LAS GANANCIAS

a) Ajuste por inflación impositivo


La Ley 27.430 de Reforma Fiscal, modificada por las Leyes 27.468 y 27.541, establece respecto del ajuste por inflación impositivo, con vigencia para ejercicios iniciados a partir del 1° de enero de 2018, lo siguiente:


Firmado a efectos de su identificación
con nuestro informe de fecha: 26/11/2025
PISTRELLI, HENRY MARTIN Y ASOCIADOS SA
CPCECABA T° 1 F° 13


Eleonora Prieto Rodríguez
Socia
Contadora Pública - UBA
CPCECABA T° 309 F° 87

Firmado a efectos de su identificación
con nuestro informe de fecha: 26/11/2025
POR COMISIÓN FISCALIZADORA


Alejandro Almarza
Síndico Titular
Contador Público - UBA
CPCECABA T° 120 F° 210


Daniel H. Violatti
Gerente de
Contabilidad


Juan M. Parma
Gerente General


Jorge P. Brito
Presidente

NOTAS A LOS ESTADOS FINANCIEROS INTERMEDIOS CONSOLIDADOS CONDENSADOS AL 30 DE SEPTIEMBRE DE 2025

(Cifras expresadas en miles de pesos en moneda homogénea)

- i) que dicho ajuste resultará aplicable en el ejercicio fiscal en el cual se verifique un porcentaje de variación del IPC nivel general que supere el 100% en los treinta y seis meses anteriores al cierre del ejercicio que se liquida;
- ii) que respecto del primer, segundo y tercer ejercicio a partir de su vigencia, ese procedimiento será aplicable en caso que la variación de ese índice, calculada desde el inicio y hasta el cierre de cada uno de esos ejercicios, supere un 55%, 30% y 15% para el primer, segundo y tercer año de aplicación, respectivamente;
- iii) el efecto del ajuste por inflación impositivo positivo o negativo, según sea el caso, correspondiente al primer, segundo y tercer ejercicio iniciados a partir del 1° de enero de 2018, se imputa un tercio en ese período fiscal y los dos tercios restantes, en partes iguales, en los dos períodos fiscales inmediatos siguientes;
- iv) el efecto del ajuste por inflación positivo o negativo correspondiente al primer y segundo ejercicio fiscal iniciados a partir del 1° de enero de 2019, debe imputarse un sexto al ejercicio fiscal en que se determine el ajuste y los cinco sextos restantes en los períodos fiscales inmediatos siguientes; y
- v) para los ejercicios fiscales iniciados a partir del 1° de enero de 2021 se podrá deducir el 100% del ajuste en el año en el cual se determina.

Al 30 de septiembre de 2025 y 31 de diciembre de 2024, se cumplen los parámetros que establece la Ley de impuesto a las ganancias para practicar el ajuste por inflación impositivo (ver sección "Períodos fiscales 2019 y 2020" y "Período fiscal 2021" de la presente nota).

b) Tasa corporativa del Impuesto a las ganancias


Con fecha 16 de junio de 2021 a través del Decreto 387/2021, se promulgó la Ley 27.630, que estableció para los ejercicios fiscales que se inicien a partir del 1° de enero de 2021 inclusive, un esquema de alícuotas escalonadas de 25%, 30% y 35% que se aplicarán progresivamente de acuerdo al nivel de ganancias netas imponibles acumuladas al cierre de cada ejercicio.

c) Los principales componentes del gasto por impuesto a las ganancias en los Estados Financieros intermedios consolidados condensados son los siguientes:

Composición	30/09/2025		30/09/2024	
	Trimestre finalizado el 30/09/2025	Acumulado desde el inicio del período hasta el 30/09/2025	Trimestre finalizado el 30/09/2024	Acumulado desde el inicio del período hasta el 30/09/2024
(Utilidad) / cargo por impuesto a las ganancias corriente (1)	(29.618.998)	22.292.492	34.137.663	54.075.869
Cargo / (utilidad) por impuesto a las ganancias diferido	24.655.724	112.947.048	4.761.819	(59.233.484)
(Utilidad) / cargo por impuesto a las ganancias reconocido en el estado de resultados	(4.963.274)	135.239.540	38.899.482	(5.157.615)
Cargo / (utilidad) por impuesto a las ganancias reconocido en el otro resultado integral	1.207.070	4.127.695	(19.495.551)	(57.017.073)
Total	(3.756.204)	139.367.235	19.403.931	(62.174.688)


- (1) Incluye la reexpresión a moneda homogénea del cargo por impuesto corriente generado durante el año, los ajustes reconocidos en el ejercicio actual por períodos previos y los efectos de incluir en el ORI la parte aplicable del impuesto corriente.


Firmado a efectos de su identificación
con nuestro informe de fecha: 26/11/2025
PISTRELLI, HENRY MARTIN Y ASOCIADOS SA
CPCECABA T° 1 F° 13


Eleonora Prieto Rodríguez
Socia
Contadora Pública - UBA
CPCECABA T° 309 F° 87

Firmado a efectos de su identificación
con nuestro informe de fecha: 26/11/2025
POR COMISIÓN FISCALIZADORA


Alejandro Almarza
Síndico Titular
Contador Público - UBA
CPCECABA T° 120 F° 210


Daniel H. Violatti
Gerente de
Contabilidad


Juan M. Parma
Gerente General


Jorge P. Brito
Presidente

NOTAS A LOS ESTADOS FINANCIEROS INTERMEDIOS CONSOLIDADOS CONDENSADOS AL 30 DE SEPTIEMBRE DE 2025

(Cifras expresadas en miles de pesos en moneda homogénea)

Períodos fiscales 2019 y 2020

De acuerdo a lo establecido en la reunión de Directorio celebrada el 11 de mayo de 2020, considerando la jurisprudencia sobre este asunto evaluada por los asesores legales e impositivos, el 26 de mayo de dicho año, la Entidad presentó ante la Administración Federal de Ingresos Públicos (ex-AFIP), actual Agencia de Recaudación y Control Aduanero (ARCA), según lo establecido por el Decreto N° 953/2024 de Poder Ejecutivo Nacional, su declaración jurada anual del impuesto a las ganancias considerando el efecto total del ajuste por inflación impositivo (ver sección a) iv) de esta nota). Como consecuencia, el impuesto a las ganancias corriente determinado por Banco Macro SA por el período fiscal 2019 fue de 7.002.124 (importe sin reexpresar). Igual criterio fue aplicado en la declaración jurada anual 2020 de impuesto a las ganancias corriente, arrojando un importe determinado de impuesto a pagar para Banco Macro SA por dicho período fiscal de 9.933.210 (importe sin reexpresar).

Asimismo, con fecha 23 de julio de 2021, se presentó ante la ex-AFIP una acción de repetición solicitando la devolución de 254.305 (importe sin reexpresar), respecto al período fiscal 2020 en concepto de impuesto a las ganancias.

Respecto a los períodos fiscales mencionados en los párrafos precedentes, con fecha 1 de noviembre de 2021 la ex-AFIP comunicó el inicio de fiscalización por impuesto a las ganancias. Dicha fiscalización se encuentra en curso.

Junto con las acciones referidas a las presentaciones mencionadas en el primer párrafo de este acápite, la Entidad, con fecha 28 de diciembre de 2021, presentó ante la justicia en lo Contencioso Administrativo Federal respectivas acciones declarativas de certeza por los períodos en cuestión. El expediente 22274/2021, por el período 2019, se cursa en el juzgado N° 12; y el expediente 22278/2021, por el período 2020, se cursa en el juzgado N° 1.

Respecto al período fiscal 2019, el 22 de abril de 2025 la Entidad solicitó la clausura del período probatorio y el 25 de abril de 2025 el Juzgado clausuró el período probatorio y dispuso que pasen autos a alegar. El 4 de junio de 2025 la Entidad presentó el alegato.

El 10 de septiembre de 2025 la ex-AFIP interpuso recurso de apelación contra la sentencia, el cual fue concedido, y el 25 de septiembre de 2025 se recibieron las actuaciones en la Sala IV de la Cámara Nacional de Apelaciones en lo Contencioso Administrativo Federal, y se notificó a la ex-AFIP el período para presentar agravios, el cual venció el 13 de octubre de 2025. Dicha presentación fue realizada extemporáneamente y por error en el Juzgado de Primera Instancia y no en la Cámara Nacional de Apelaciones en lo Contencioso Administrativo Federal. La Entidad presentó un escrito ante dicha Cámara solicitando que se declare desierto el recurso y quede firme la sentencia de primera instancia.

El 21 de octubre de 2025, la Sala IV de la Cámara Nacional de Apelaciones en lo Contencioso Administrativo Federal declaró que el recurso de apelación interpuesto por la ex-AFIP quedó desierto debido a que no se presentó correctamente la expresión de agravios.


El 4 de noviembre de 2025, la ex-AFIP interpuso recurso extraordinario contra la sentencia que dispuso la deserción para concurrir a la Corte Suprema de Justicia de la Nación. La Entidad debe responder el traslado de dicho recurso antes del 20 de noviembre de 2025.

Período fiscal 2021

Con fecha 17 de octubre de 2022, Banco Macro SA presentó ante la ex-AFIP la acción de repetición solicitando la devolución de 382.189 (importe sin reexpresar), respecto al período fiscal 2021 en concepto de impuesto a las ganancias.

Respecto al período fiscal mencionado precedentemente, con fecha 3 de enero de 2023, la ex-AFIP comunicó el inicio de fiscalización por impuesto a las ganancias. Con fecha 8 de abril de 2024 la ex-AFIP comunicó el cierre de fiscalización, sin ajuste fiscal.

Firmado a efectos de su identificación
con nuestro informe de fecha: 26/11/2025
PISTRELLI, HENRY MARTIN Y ASOCIADOS SA
CPCECABA T° 1 F° 13



Eleonora Prieto Rodríguez
Socia
Contadora Pública - UBA
CPCECABA T° 309 F° 87


Firmado a efectos de su identificación
con nuestro informe de fecha: 26/11/2025
POR COMISIÓN FISCALIZADORA



Alejandro Almarza
Síndico Titular
Contador Público - UBA
CPCECABA T° 120 F° 210



Daniel H. Violatti
Gerente de
Contabilidad



Juan M. Parma
Gerente General



Jorge P. Brito
Presidente

**NOTAS A LOS ESTADOS FINANCIEROS INTERMEDIOS CONSOLIDADOS CONDENSADOS
AL 30 DE SEPTIEMBRE DE 2025**

(Cifras expresadas en miles de pesos en moneda homogénea)

Adicionalmente, con fecha 7 de febrero de 2025, Banco Macro SA promovió demanda contenciosa contra la Resolución 9/2024. Dicha demanda tramita bajo el expediente N° 855/2025 ante el Juzgado de Primera Instancia en lo Contencioso Administrativo Federal N° 5.

Período fiscal 2022

Con fecha 30 de junio de 2023, Banco Macro SA presentó ante la ex-AFIP la acción de repetición solicitando la devolución de 654.673 (importe sin reexpresar), respecto al período fiscal 2022 en concepto de impuesto a las ganancias.

Respecto al período fiscal mencionado precedentemente, con fecha 16 de noviembre de 2023, la ex-AFIP comunicó el inicio de fiscalización por impuesto a las ganancias. Con fecha 6 de agosto de 2024 la ex-AFIP comunicó el cierre de fiscalización, sin ajuste fiscal.

Período fiscal 2023

Con fecha 28 de junio de 2024, Banco Macro SA presentó ante la ex-AFIP la acción de repetición solicitando la devolución de 1.814.076 (importe sin reexpresar), respecto al período fiscal 2023 en concepto de impuesto a las ganancias.

Respecto al período fiscal mencionado precedentemente, con fecha 30 de abril de 2025, la ex-AFIP comunicó el inicio de fiscalización por impuesto a las ganancias.

Acciones de repetición – Períodos fiscales 2013 a 2017 y 2018

Con fecha 24 de octubre de 2019 Banco Macro SA promovió ante la ex-AFIP dos acciones de repetición en los términos del párrafo primero del art. 81 de la Ley 11.683 a efectos de obtener la restitución de los importes de 4.782.766 y 5.015.451 (importes sin reexpresar) ingresados al Fisco en concepto de impuesto a las ganancias en los períodos fiscales 2013 a 2017 y 2018, respectivamente, como consecuencia de la imposibilidad de aplicar el mecanismo de actualización y ajuste por inflación previstos en la Ley de impuesto a las ganancias (previo a las modificaciones incorporadas por las Leyes 27.430 y 27.468, para los períodos 2013 a 2017, y según T.O. 2019 y sus modificatorias, para el período 2018), con más sus correspondientes intereses resarcitorios (Exptes. SIGEA Nros. 19144-14224/2019 y 19144-14222/2019). No habiendo resuelto el Organismo los referidos reclamos, con fecha 7 de agosto de 2020 la Entidad interpuso en los términos del párrafo segundo del ya indicado art. 81 de la Ley 11.683 sendas demandas contenciosas de repetición ante la Justicia Nacional de Primera Instancia en lo Contencioso Administrativo Federal, las cuales tramitan, respectivamente, por ante los Juzgados Nros. 8 y 2 de dicho Fuero (Exptes. 11285/2020 y 11296/2020).

Respecto a los períodos fiscales mencionados en el párrafo precedente, con fecha 19 de diciembre de 2019 la ex-AFIP comunicó el inicio de fiscalización por impuesto a las ganancias período 2018, y con fecha 3 de mayo de 2021 comunicó el inicio de fiscalización por impuesto a las ganancias períodos 2013 a 2017, ambos inclusive. Con fecha 4 de octubre de 2021 la ex-AFIP resolvió el cierre de las fiscalizaciones por los períodos 2013 a 2017 como consecuencia de que la Entidad oportunamente había ejercido su derecho de concurrir a la Justicia y la procedencia de la repetición dependerá de una decisión judicial.

Respecto a la causa del período fiscal 2018, con fecha 19 de marzo de 2025 el Juzgado N° 2 resolvió admitir la demanda de repetición a favor de la Entidad. La ex-AFIP interpuso recurso de apelación y con fecha 3 de junio de 2025 se dispuso el pase de autos a Fiscalía.

Firmado a efectos de su identificación
con nuestro informe de fecha: 26/11/2025
PISTRELLI, HENRY MARTIN Y ASOCIADOS SA
CPCECABA T° 1 F° 13



Eleonora Prieto Rodríguez
Socia
Contadora Pública - UBA
CPCECABA T° 309 F° 87


Firmado a efectos de su identificación
con nuestro informe de fecha: 26/11/2025
POR COMISIÓN FISCALIZADORA



Alejandro Almarza
Síndico Titular
Contador Público - UBA
CPCECABA T° 120 F° 210



Daniel H. Violatti
Gerente de
Contabilidad



Juan M. Parma
Gerente General



Jorge P. Brito
Presidente

**NOTAS A LOS ESTADOS FINANCIEROS INTERMEDIOS CONSOLIDADOS CONDENSADOS
AL 30 DE SEPTIEMBRE DE 2025**

(Cifras expresadas en miles de pesos en moneda homogénea)

Respecto a los períodos 2013 a 2017, el 8 de octubre de 2024 el Juzgado de Primera Instancia en lo Contencioso Administrativo Federal N° 8 dictó sentencia favorable al pedido de la Entidad, en la cual admite la acción de repetición por la suma de 4.782.766 con más intereses resarcitorios. Dicho juzgado consideró que la falta de la aplicación del ajuste por inflación impositivo generó la tributación de un impuesto a las ganancias confiscatorio en los períodos 2013/2017.

El 16 de octubre de 2024 la ex-AFIP apeló la sentencia.

El 27 de mayo de 2025, la Sala II de la Cámara Nacional de Apelaciones en lo Contencioso Administrativo Federal confirmó la sentencia de primera instancia y admitió la repetición solicitada por la Entidad para los ejercicios fiscales 2013 a 2017. Sobre dicha sentencia la ex-AFIP interpuso recurso extraordinario, que fue rechazado por la Cámara con fecha 27 de junio de 2025.

El 4 de julio de 2025 el Fisco Nacional interpuso recurso de queja ante la Corte Suprema de Justicia de la Nación. A la fecha de emisión de los presentes Estados Financieros intermedios consolidados condensados, las actuaciones se encuentran en trámite ante dicha Corte para resolver la queja interpuesta.

Acciones de repetición - Banco BMA SAU

Período 2016 - Banco BMA SAU

Con fecha 19 de septiembre de 2017 Banco BMA SAU promovió ante la ex-AFIP una acción de repetición en los términos del párrafo primero del art. 81 de la Ley 11.683 a efectos de obtener la restitución de 315.987 (importe sin reexpresar) importe ingresado al Fisco en concepto de impuesto a las ganancias en el período fiscal 2017, como consecuencia de la imposibilidad de aplicar el mecanismo de actualización y ajuste por inflación previstos en la Ley de impuesto a las ganancias (previo a las modificaciones incorporadas por las Leyes 27.430 y 27.468, con más sus correspondientes intereses resarcitorios). No habiendo resuelto el Organismo el reclamo referido, la Entidad interpuso recurso por retardo ante el Tribunal Fiscal de la Nación. Contra la sentencia favorable original (del año 2019), la ex-AFIP interpuso recurso extraordinario federal. El recurso fue denegado por la Cámara, originando la presentación en queja ante la Corte. Con fecha 7 de noviembre de 2023 dicha presentación en queja fue rechazada, dejando firme y confirmada en todas sus partes la sentencia favorable del 2019. Se reconoció un activo por el capital más los intereses.


Con fecha 15 de febrero de 2024 se presentó escrito ante la ex-AFIP solicitando se dé por cumplida la sentencia favorable y se acredite el saldo a favor producto del capital más los intereses.

Con fecha 18 de marzo de 2024 la ex-AFIP procedió a reconocer el saldo a favor, de capital reclamado (315.987, importe sin reexpresar) en el Sistema de Cuentas Tributarias. Por los intereses adeudados por parte del Organismo se procedió a presentar con fecha 17 de abril de 2024 un pronto despacho por el valor de los intereses actualizados (816.473, importe sin reexpresar).

Período 2017 - Banco BMA SAU

Con fecha 17 de diciembre de 2018 Banco BMA SAU promovió ante la ex-AFIP una acción de repetición en los términos del párrafo primero del art. 81 de la Ley 11.683 a efectos de obtener la restitución de los importes de 251.756 (importe sin reexpresar) ingresados al Fisco en concepto de impuesto a las ganancias en el período 2017, como consecuencia de la imposibilidad de aplicar el mecanismo de actualización y ajuste por inflación previstos en la Ley de impuesto a las ganancias (previo a las modificaciones incorporadas por las Leyes 27.430 y 27.468 con más sus correspondientes intereses resarcitorios). Ante la falta de resolución, con fecha 29 de abril de 2019 se interpuso el recurso por retardo ante el Tribunal Fiscal de la Nación, el que tramita en un expediente papel (en contraposición con 2018 que es digital).

Firmado a efectos de su identificación
con nuestro informe de fecha: 26/11/2025
PISTRELLI, HENRY MARTIN Y ASOCIADOS SA
CPCECABA T° 1 F° 13



Eleonora Prieto Rodríguez
Socia
Contadora Pública - UBA
CPCECABA T° 309 F° 87


Firmado a efectos de su identificación
con nuestro informe de fecha: 26/11/2025
POR COMISIÓN FISCALIZADORA



Alejandro Almarza
Síndico Titular
Contador Público - UBA
CPCECABA T° 120 F° 210



Daniel H. Violatti
Gerente de
Contabilidad



Juan M. Parma
Gerente General



Jorge P. Brito
Presidente

**NOTAS A LOS ESTADOS FINANCIEROS INTERMEDIOS CONSOLIDADOS CONDENSADOS
AL 30 DE SEPTIEMBRE DE 2025**

(Cifras expresadas en miles de pesos en moneda homogénea)

Oportunamente el Fisco contestó el recurso, oponiéndose a la prueba. Con fecha 13 de agosto de 2019, Banco BMA SAU contestó el traslado a la oposición a la prueba.

Desde marzo de 2020, el trámite de los expedientes en papel estuvo suspendido a causa de la pandemia. En abril de 2021 se solicitó la habilitación de la feria por tratarse de un caso de excepción, la que fue rechazada. Actualmente se acumuló con el pedido de repetición de los períodos 2019-2020, los que se encuentran en período probatorio.

Período 2018 - Banco BMA SAU

Con fecha 28 de mayo de 2019 Banco BMA SAU promovió ante la ex-AFIP una acción de repetición en los términos del párrafo primero del art. 81 de la Ley 11.683 a efectos de obtener la restitución de 558.439 (importe sin reexpresar) ingresados al Fisco en concepto de impuesto a las ganancias en el período 2018 como consecuencia de la imposibilidad de aplicar el mecanismo de actualización y ajuste por inflación previstos en la Ley de impuesto a las ganancias, con más sus correspondientes intereses resarcitorios (Expte SIGEA 19144-3641/2019). No habiendo resuelto el Organismo el reclamo referido, con fecha 22 de noviembre de 2019 Banco BMA SAU interpuso recurso por retardo ante el Tribunal Fiscal de la Nación (EX-2019-104149820 -APN-DTD #JGN).

Con fecha 18 de abril de 2023 se notifica a Banco BMA SAU la sentencia definitiva por la que se hace lugar al recurso por retardo en la resolución del reclamo de repetición, ordenando a la ex-AFIP la devolución de la suma de 558.439 (importe sin reexpresar) con más los intereses aplicables conforme a la tasa pasiva del BCRA. Posteriormente el Organismo apeló la sentencia de fondo y los intereses aplicados.


Con fecha 15 de mayo de 2025 la Corte dictó sentencia y rechazó el recurso extraordinario interpuesto por el Fisco Nacional. Este hito implica la firmeza de la sentencia que acogió el reclamo de repetición por la suma de 558.439, a los que se deberán adicionar los intereses devengados hasta la fecha de pago. En consecuencia, la Entidad registró un crédito fiscal cuyo saldo al 30 de septiembre de 2025 asciende a 1.925.692.

Períodos 2019 y 2020 - Banco BMA SAU

Con fecha 29 de diciembre de 2022 Banco BMA SAU promovió ante la ex-AFIP una acción de repetición en los términos del párrafo primero del art. 81 de la Ley 11.683 a efectos de obtener la restitución de los importes 639.325 (importe sin reexpresar) y 965.670 (importe sin reexpresar) ingresados al Fisco en concepto de impuesto a las ganancias en los períodos 2019 y 2020, respectivamente, como consecuencia de liquidar el tributo incorporando parcialmente el ajuste por inflación previsto por el Título VI de la Ley de impuesto a las ganancias (texto según Decreto 824/2019), un sexto (1/6) conforme el artículo 194 incorporado por la Ley 27.541 y computar las amortizaciones actualizadas solo por los bienes de uso e intangibles adquiridos a partir del 1° de enero de 2018, con más sus correspondientes intereses resarcitorios. No habiendo resuelto el Organismo el reclamo referido, con fecha 5 de junio de 2023 Banco BMA SAU interpuso recurso por retardo ante el Tribunal Fiscal de la Nación (EX-2023- 63876605- -APN-SGAI#TFN – en trámite por ante la vocalía de la 6° nominación de la Sala "B"). Con fecha 15 de septiembre de 2023 el Organismo respondió el recurso por retardo y ordena la acumulación del expediente con el del año 2017 (Expediente N° 49.836-I).

Respecto a los períodos fiscales mencionados en el párrafo precedente, con fecha 19 de mayo de 2023 la ex-AFIP comunicó el inicio de fiscalización por impuesto a las ganancias. Actualmente la entidad se encuentra con las fiscalizaciones en curso.

Firmado a efectos de su identificación
con nuestro informe de fecha: 26/11/2025
PISTRELLI, HENRY MARTIN Y ASOCIADOS SA
CPCECABA T° 1 F° 13



Eleonora Prieto Rodríguez
Socia
Contadora Pública - UBA
CPCECABA T° 309 F° 87

Firmado a efectos de su identificación
con nuestro informe de fecha: 26/11/2025
POR COMISIÓN FISCALIZADORA



Alejandro Almarza
Síndico Titular
Contador Público - UBA
CPCECABA T° 120 F° 210



Daniel H. Violatti
Gerente de
Contabilidad



Juan M. Parma
Gerente General



Jorge P. Brito
Presidente

**NOTAS A LOS ESTADOS FINANCIEROS INTERMEDIOS CONSOLIDADOS CONDENSADOS
AL 30 DE SEPTIEMBRE DE 2025**

(Cifras expresadas en miles de pesos en moneda homogénea)

22. INGRESOS POR COMISIONES

Composición	30/09/2025		30/09/2024	
	Trimestre finalizado el 30/09/2025	Acumulado desde el inicio del período hasta el 30/09/2025	Trimestre finalizado el 30/09/2024	Acumulado desde el inicio del período hasta el 30/09/2024
Obligaciones de desempeño que se satisfacen en un determinado momento				
Comisiones vinculadas con obligaciones	107.154.023	316.252.952	91.779.400	256.557.315
Comisiones por tarjetas	67.932.053	205.467.386	57.812.922	156.352.363
Comisiones por seguros	13.905.041	41.224.554	11.417.036	26.125.789
Comisiones por operaciones de exterior y cambio	7.172.698	19.014.698	5.482.972	15.162.497
Comisiones vinculadas con valores mobiliarios	5.529.542	19.493.717	7.341.978	18.292.400
Comisiones vinculadas con créditos	862.338	9.116.595	5.717.555	13.070.838
Comisiones por garantías financieras otorgadas	133.895	651.795	1.358.927	5.625.877
Obligaciones de desempeño que se satisfacen en un cierto período de tiempo				
Comisiones por tarjetas	916.141	2.694.572	810.333	2.207.639
Comisiones por operaciones de exterior y cambio	450.703	1.446.670	889.559	3.972.336
Comisiones vinculadas con créditos	17.164	80.427	24.214	69.536
Comisiones vinculadas con obligaciones	5.875	11.110	510	741
Total	204.079.473	615.454.476	182.635.406	497.437.331

23. DIFERENCIA DE COTIZACIÓN DE ORO Y MONEDA EXTRANJERA

Composición	30/09/2025		30/09/2024	
	Trimestre finalizado el 30/09/2025	Acumulado desde el inicio del período hasta el 30/09/2025	Trimestre finalizado el 30/09/2024	Acumulado desde el inicio del período hasta el 30/09/2024
Resultado por compra-venta de divisas	14.175.188	27.976.839	168.244	683.981
Conversión a pesos de los activos y los pasivos en moneda extranjera	(27.964.813)	(10.811.509)	21.258.853	198.897.460
Total	(13.789.625)	17.165.330	21.427.097	199.581.441

Firmado a efectos de su identificación
con nuestro informe de fecha: 26/11/2025
PISTRELLI, HENRY MARTIN Y ASOCIADOS SA
CPCECABA Tº 1 Fº 13



Eleonora Prieto Rodríguez
Socia
Contadora Pública - UBA
CPCECABA Tº 309 Fº 87


Firmado a efectos de su identificación
con nuestro informe de fecha: 26/11/2025
POR COMISIÓN FISCALIZADORA



Alejandro Almarza
Síndico Titular
Contador Público - UBA
CPCECABA Tº 120 Fº 210



Daniel H. Violatti
Gerente de
Contabilidad



Juan M. Parma
Gerente General



Jorge P. Brito
Presidente

**NOTAS A LOS ESTADOS FINANCIEROS INTERMEDIOS CONSOLIDADOS CONDENSADOS
AL 30 DE SEPTIEMBRE DE 2025**

(Cifras expresadas en miles de pesos en moneda homogénea)


24. OTROS INGRESOS OPERATIVOS

Composición	30/09/2025		30/09/2024	
	Trimestre finalizado el 30/09/2025	Acumulado desde el inicio del período hasta el 30/09/2025	Trimestre finalizado el 30/09/2024	Acumulado desde el inicio del período hasta el 30/09/2024
Por servicios	40.663.303	126.273.046	47.698.525	118.278.840
Por ajustes e intereses por créditos diversos	10.374.057	24.497.809	6.290.908	24.067.794
Por otros créditos por intermediación financiera	1.409.919	3.384.762	1.201.654	6.779.016
Ajustes por otros créditos diversos con cláusula CER	315.746	2.282.823	2.666.931	21.344.758
Otros	16.264.639	38.081.938	1.443.245	31.012.038
Total	69.027.664	194.520.378	59.301.263	201.482.446

25. BENEFICIOS AL PERSONAL


Composición	30/09/2025		30/09/2024	
	Trimestre finalizado el 30/09/2025	Acumulado desde el inicio del período hasta el 30/09/2025	Trimestre finalizado el 30/09/2024	Acumulado desde el inicio del período hasta el 30/09/2024
Remuneraciones	141.203.383	402.088.901	148.862.285	446.851.378
Cargas sociales	38.644.766	102.670.445	35.843.254	108.668.667
Indemnizaciones y gratificaciones al personal	40.709.474	81.825.716	20.422.634	73.303.096
Servicios al personal	9.330.335	25.841.466	7.895.646	19.435.417
Total	229.887.958	612.426.528	213.023.819	648.258.558


Firmado a efectos de su identificación
con nuestro informe de fecha: 26/11/2025
PISTRELLI, HENRY MARTIN Y ASOCIADOS SA
CPCECABA T° 1 F° 13


Eleonora Prieto Rodríguez
Socia
Contadora Pública - UBA
CPCECABA T° 309 F° 87

Firmado a efectos de su identificación
con nuestro informe de fecha: 26/11/2025
POR COMISIÓN FISCALIZADORA


Alejandro Almarza
Síndico Titular
Contador Público - UBA
CPCECABA T° 120 F° 210


Daniel H. Violatti
Gerente de
Contabilidad


Juan M. Parma
Gerente General


Jorge P. Brito
Presidente


**NOTAS A LOS ESTADOS FINANCIEROS INTERMEDIOS CONSOLIDADOS CONDENSADOS
AL 30 DE SEPTIEMBRE DE 2025**

(Cifras expresadas en miles de pesos en moneda homogénea)

26. GASTOS DE ADMINISTRACIÓN

Composición	30/09/2025		30/09/2024	
	Trimestre finalizado el 30/09/2025	Acumulado desde el inicio del período hasta el 30/09/2025	Trimestre finalizado el 30/09/2024	Acumulado desde el inicio del período hasta el 30/09/2024
Impuestos	16.600.031	48.494.521	21.895.192	70.148.882
Gastos de mantenimiento, conservación y reparaciones	14.630.557	42.247.080	17.489.052	50.978.088
Servicios de seguridad	11.124.564	32.606.670	10.674.548	26.600.787
Otros honorarios	11.000.638	33.133.687	12.562.535	33.913.698
Software	9.843.593	27.558.063	6.702.439	16.080.345
Transporte de caudales, documentación y eventos	9.288.302	29.280.400	10.258.639	29.688.893
Propaganda y publicidad	8.874.764	22.239.196	7.461.425	18.597.915
Electricidad y comunicaciones	8.806.944	25.768.033	8.895.951	27.294.374
Representación, viáticos y movilidad	1.988.901	5.960.015	1.793.004	5.062.769
Honorarios a directores y síndicos	1.533.135	11.273.786	5.576.247	13.477.532
Seguros	1.391.985	4.118.304	1.547.592	3.482.840
Servicios administrativos contratados	1.376.130	6.635.761	8.281.203	25.727.902
Alquileres	456.417	1.174.785	350.978	1.444.261
Papelería y útiles	407.929	1.193.200	586.528	1.858.066
Otros	4.296.407	12.470.726	4.839.661	12.885.133
Total	101.620.297	304.154.227	118.914.994	337.241.485

Firmado a efectos de su identificación
con nuestro informe de fecha: 26/11/2025
PISTRELLI, HENRY MARTIN Y ASOCIADOS SA
CPCECABA T° 1 F° 13



Eleonora Prieto Rodríguez
Socia
Contadora Pública - UBA
CPCECABA T° 309 F° 87


Firmado a efectos de su identificación
con nuestro informe de fecha: 26/11/2025
POR COMISIÓN FISCALIZADORA



Alejandro Almarza
Síndico Titular
Contador Público - UBA
CPCECABA T° 120 F° 210



Daniel H. Violatti
Gerente de
Contabilidad



Juan M. Parma
Gerente General



Jorge P. Brito
Presidente

**NOTAS A LOS ESTADOS FINANCIEROS INTERMEDIOS CONSOLIDADOS CONDENSADOS
AL 30 DE SEPTIEMBRE DE 2025**

(Cifras expresadas en miles de pesos en moneda homogénea)

27. OTROS GASTOS OPERATIVOS

Composición	30/09/2025		30/09/2024	
	Trimestre finalizado el 30/09/2025	Acumulado desde el inicio del período hasta el 30/09/2025	Trimestre finalizado el 30/09/2024	Acumulado desde el inicio del período hasta el 30/09/2024
Impuestos sobre los ingresos brutos	129.756.756	356.118.715	93.854.644	347.490.628
Por tarjetas	48.994.457	131.428.427	37.297.750	133.460.863
Otros ajustes e intereses por obligaciones diversas	18.766.896	21.566.501	13.345.319	39.015.698
Cargos por otras provisiones	12.631.980	18.709.173	5.618.088	16.864.950
Aportes al fondo de garantía de depósitos	4.981.081	13.706.144	3.784.666	10.209.530
Siniestros	3.245.016	8.703.616	2.165.507	6.490.166
Pérdida por venta o desvalorización de propiedad, planta y equipo	554.234	789.232	84.540	106.760
Donaciones	324.033	2.147.369	292.607	2.018.586
Impositivos	19.007	145.404	92.015	186.589
Pérdida por venta o desvalorización de propiedades de inversión y otros activos no financieros		126.587	18.236	18.236
Otros	22.690.658	67.081.438	31.716.303	72.432.288
Total	241.964.118	620.522.606	188.269.675	628.294.294

28. INFORMACIÓN ADICIONAL AL ESTADO DE FLUJOS DE EFECTIVO

El Estado de Flujos de Efectivo muestra los cambios en efectivo y equivalente de efectivo derivados de las actividades de operación, actividades de inversión y actividades de financiamiento durante el período. Para la elaboración del mismo la Entidad adoptó el método indirecto para las Actividades Operativas y el método directo para las Actividades de Inversión y de Financiación.

La Entidad considera como "Efectivo y equivalentes de efectivo" al rubro Efectivo y depósitos en bancos y aquellos activos financieros que son fácilmente convertibles en una cantidad determinada de efectivo y se encuentran sujetos a un riesgo poco significativo de cambios en su valor.

Para la elaboración del Estado de Flujos de Efectivo se toman en consideración los siguientes conceptos:

- Actividades de operación: corresponden a las actividades normales realizadas por la Entidad, así como otras actividades que no pueden ser calificadas como de inversión o de financiamiento.
- Actividades de inversión: corresponden a la adquisición, enajenación o disposición por otros medios, de activos a largo plazo y otras inversiones no incluidas en el efectivo y equivalente del efectivo.
- Actividades de financiamiento: las actividades que producen cambios en el tamaño y composición del patrimonio neto y de los pasivos que no formen parte de las actividades operativas o de inversión.

Firmado a efectos de su identificación
con nuestro informe de fecha: 26/11/2025
PISTRELLI, HENRY MARTIN Y ASOCIADOS SA
CPCECABA T° 1 F° 13



Eleonora Prieto Rodríguez
Socia
Contadora Pública - UBA
CPCECABA T° 309 F° 87

Firmado a efectos de su identificación
con nuestro informe de fecha: 26/11/2025
POR COMISIÓN FISCALIZADORA



Alejandro Almarza
Síndico Titular
Contador Público - UBA
CPCECABA T° 120 F° 210



Daniel H. Violatti
Gerente de
Contabilidad



Juan M. Parma
Gerente General



Jorge P. Brito
Presidente

**NOTAS A LOS ESTADOS FINANCIEROS INTERMEDIOS CONSOLIDADOS CONDENSADOS
AL 30 DE SEPTIEMBRE DE 2025**

(Cifras expresadas en miles de pesos en moneda homogénea)

A continuación se expone la conciliación entre la partida "Efectivo y equivalentes de efectivo" del Estado de Flujos de efectivo con los correspondientes rubros del Estado de situación financiera:

Descripción	30/09/2025	31/12/2024	30/09/2024	31/12/2023
Efectivo y depósitos en bancos	3.190.038.437	3.281.670.869	4.569.652.114	3.195.424.564
Títulos de deuda a valor razonable con cambios en resultados	180.167.066	123.427.180		355.249.910
Otros títulos de deuda	104.365.884	81.134.850	53.662.149	115.736.036
Préstamos y otras financiaciones	6.832.917	6.296.508	6.396.281	10.736.582
Total	3.481.404.304	3.492.529.407	4.629.710.544	3.677.147.092

29. CAPITAL SOCIAL

El capital social suscrito e integrado de la Entidad desde el 31 de diciembre de 2021 al 30 de septiembre de 2025 asciende a 639.413. La composición del mismo se encuentra detallada en el Anexo K a los Estados Financieros intermedios separados condensados.

De conformidad con lo dispuesto en el artículo 64 de la Ley N° 26.831 de Mercado de Capitales y las Normas de la CNV, el Directorio de Banco Macro SA, en su reunión del 8 de octubre de 2025, ha resuelto establecer un Programa de Adquisición de Acciones Propias, con las siguientes condiciones:

1. Monto máximo para invertir: hasta \$ 225.000.000.000.
2. Cantidad máxima de acciones objeto de la adquisición: hasta 30.000.000, escriturales Clase B de valor nominal \$ 1 (un peso) por acción y con derecho a un voto cada una, monto que se encuentra dentro del límite del 10% del capital social de la Entidad, de conformidad con lo establecido por la normativa aplicable.
3. Precio máximo para pagar por las acciones: hasta \$ 7.500 por acción.
4. Plazo en el que las adquisiciones se llevarán a cabo: 60 días corridos, contados a partir del día siguiente a la fecha de publicación de la información en el Boletín de la Bolsa de Comercio de Buenos Aires, sujeto a cualquier renovación o extensión del plazo, las que serán informadas al público inversor por ese mismo medio.


Con fecha 13 y 15 de octubre de 2025, la Entidad adquirió 2.000 y 21.107 acciones ordinarias, escriturales Clase B de valor nominal \$ 1 (un peso) por acción y con derecho a un voto cada una, a un precio promedio de 7.490 y 7.426,31 por acción, por un monto total de 14.980.000 y 156.747.150, respectivamente.

30. GANANCIA POR ACCIÓN - DIVIDENDOS

Las ganancias básicas por acción se calcularon dividiendo la utilidad neta atribuible a los accionistas tenedores de acciones ordinarias de la Entidad por la cantidad promedio ponderada de acciones ordinarias en circulación durante el período.

Para el cálculo promedio ponderado de acciones ordinarias en circulación se utiliza el número de acciones al comienzo del ejercicio ajustada, en caso de corresponder, por el número de acciones ordinarias emitidas o retiradas en el transcurso del período, ponderado por el número de días que las acciones hayan estado en circulación. En la Nota 29 se detalla la evolución de capital de la Entidad.


Firmado a efectos de su identificación
con nuestro informe de fecha: 26/11/2025
PISTRELLI, HENRY MARTIN Y ASOCIADOS SA
CPCECABA T° 1 F° 13


Eleonora Prieto Rodríguez
Socia
Contadora Pública - UBA
CPCECABA T° 309 F° 87

Firmado a efectos de su identificación
con nuestro informe de fecha: 26/11/2025
POR COMISIÓN FISCALIZADORA


Alejandro Almarza
Síndico Titular
Contador Público - UBA
CPCECABA T° 120 F° 210


Daniel H. Violatti
Gerente de
Contabilidad


Juan M. Parma
Gerente General


Jorge P. Brito
Presidente

NOTAS A LOS ESTADOS FINANCIEROS INTERMEDIOS CONSOLIDADOS CONDENSADOS AL 30 DE SEPTIEMBRE DE 2025

(Cifras expresadas en miles de pesos en moneda homogénea)

El cálculo de la ganancia básica por acción se encuentra detallado en el cuadro de Ganancia por acción del Estado de resultados intermedio consolidado condensado. Ver adicionalmente Nota 40.

Dividendos pagados y propuestos

Mediante la Comunicación "A" 7984 emitida el 21 de marzo de 2024 el BCRA estableció que, hasta el 31 de diciembre de 2024, las entidades financieras que contaran con la autorización del BCRA podían distribuir resultados en 6 cuotas iguales, mensuales y consecutivas por hasta un 60% del importe que les hubiera correspondido de aplicar las normas de "Distribución de resultados". El monto de cada cuota de dividendo se pagará en moneda homogénea en cada fecha de pago.

La Asamblea de accionistas celebrada el 12 de abril de 2024, aprobó distribuir dividendos en efectivo y/o en especie, en este último caso valuado a precio de mercado, por un total de 401.735.819 (importe sin reexpresar), que representa 628,29 pesos por acción, sujeto a previa autorización del BCRA. Con fecha 6 de mayo de 2024, el BCRA autorizó esta distribución de resultados.

Por otra parte, según la Comunicación "A" 7997 emitida el 30 de abril de 2024, el BCRA estableció que las entidades financieras que contaran con la autorización del BCRA podían distribuir resultados en 3 cuotas iguales, mensuales y consecutivas. Asimismo, las entidades financieras deberán otorgar la opción a cada accionista no residente de percibir sus dividendos –total o parcialmente– en una sola cuota en efectivo siempre que esos fondos sean aplicados en forma directa a la suscripción primaria de Bonos para la Reconstrucción de una Argentina Libre (BOPREAL) de acuerdo con la normativa cambiaria vigente. Las cuotas 1, 2 y 3 se cancelaron el 22 de mayo de 2024, 26 de junio de 2024 y 22 de julio de 2024, respectivamente, por un monto de 161.784.356, 168.541.001 y 176.255.234 (importes expresados en moneda homogénea a cada fecha de pago), respectivamente.

Con fecha 4 de abril de 2025, la Asamblea de accionistas, aprobó distribuir dividendos en efectivo y/o en especie, en este último caso valuado a precio de mercado, por un total de 300.000.000 (importe expresado en moneda homogénea al 31 de diciembre de 2024), que representa 469,18 pesos por acción, sujeto a previa autorización del BCRA. Con fecha 4 de junio de 2025, el BCRA autorizó esta distribución de resultados.

Por otra parte, según la Comunicación "A" 8214 emitida el 13 de marzo de 2025, el BCRA estableció que las entidades financieras que contaran con la autorización del BCRA podían distribuir resultados en 10 cuotas iguales, mensuales y consecutivas. Al 30 de septiembre de 2025 se encontraban pagas las cuotas 1 a 4 por un monto de 33.978.991, 34.529.086, 35.185.720 y 35.845.731 (importes expresados en moneda homogénea a cada fecha de pago). A la fecha de emisión de los presentes Estados Financieros intermedios consolidados condensados, se encuentra paga la cuota 5 por un monto de 36.589.874 (importe expresado en moneda homogénea a la fecha de pago).

31. SEGURO DE GARANTÍA DE DEPÓSITOS

Según lo dispuesto por la Ley Nº 24.485 y el Decreto Nº 540/1995 se creó el Sistema de Seguro de Garantía de los Depósitos, al cual se le asignaron las características de ser limitado, obligatorio y oneroso, con el objeto de cubrir los riesgos de los depósitos bancarios, en forma subsidiaria y complementaria al sistema de privilegios y protección de depósitos establecido por la Ley de Entidades Financieras. Asimismo, se dispuso la constitución de Sedesa con el objeto exclusivo de administrar el Fondo de Garantía de los Depósitos (FGD). En agosto de 1995 se constituyó dicha sociedad.

Banco Macro SA participa en el 9,6905% del capital social de acuerdo con los porcentajes difundidos por la Comunicación "B" 12955 del BCRA de fecha 14 de marzo de 2025.

Según la Comunicación "A" 7985 del BCRA emitida el 27 de marzo de 2024, estarán alcanzados los depósitos en pesos y en moneda extranjera constituidos en las entidades participantes bajo la forma de cuenta corriente, caja de ahorros, plazo fijo u otras modalidades que determine el BCRA, hasta la suma de 25.000 y que reúnan los requisitos establecidos en el Decreto Nº 540/1995 y los demás que disponga la autoridad de aplicación.

Firmado a efectos de su identificación
con nuestro informe de fecha: 26/11/2025
PISTRELLI, HENRY MARTIN Y ASOCIADOS SA
CPCECABA Tº 1 Fº 13



Eleonora Prieto Rodríguez
Socia
Contadora Pública - UBA
CPCECABA Tº 309 Fº 87


Firmado a efectos de su identificación
con nuestro informe de fecha: 26/11/2025
POR COMISIÓN FISCALIZADORA



Alejandro Almarza
Síndico Titular
Contador Público - UBA
CPCECABA Tº 120 Fº 210



Daniel H. Violatti
Gerente de
Contabilidad



Juan M. Parma
Gerente General



Jorge P. Brito
Presidente

NOTAS A LOS ESTADOS FINANCIEROS INTERMEDIOS CONSOLIDADOS CONDENSADOS AL 30 DE SEPTIEMBRE DE 2025

(Cifras expresadas en miles de pesos en moneda homogénea)


Por otra parte, el BCRA dispuso que se excluyan del régimen de garantía, entre otros, a los depósitos realizados por otras entidades financieras, los efectuados por personas vinculadas a la Entidad y los depósitos de títulos valores.

32. ACTIVOS DE DISPONIBILIDAD RESTRINGIDA

Al 30 de septiembre de 2025 y 31 de diciembre de 2024 se encuentran restringidos los siguientes activos de la Entidad:


Composición	30/09/2025	31/12/2024
Efectivo y depósitos en bancos		
• Fondo de Riesgo Fintech SGR y Alianza SGR – Depósitos en otras entidades (1).	1.440	4.781
Subtotal Efectivo y depósitos en bancos	1.440	4.781
Títulos de deuda a valor razonable con cambios en resultados y Otros títulos de deuda		
• Fondo de Riesgo Fintech SGR y Alianza SGR - Títulos de deuda a valor razonable con cambios en resultados (1).	48.261.131	48.534.504
• Bono del Tesoro Nacional en pesos cero cupón con ajuste CER Vto. 15/12/2026 y Bono del Tesoro Nacional en pesos cero cupón con ajuste CER Vto. 30/06/2027 afectados en garantía de Operaciones Compensadas a Término BYMA.	4.299.728	
• Bonos Discount en pesos regidos por Ley Argentina Vto. 2033 afectados en garantía del Programa de crédito para la reactivación de la producción de la Provincia de San Juan.	1.445.172	2.458.783
• Bonos Discount en pesos regidos por Ley Argentina Vto. 2033 por la contrapartida mínima exigida para la actuación de los Agentes en las nuevas categorías previstas por la Resolución N° 622/13 y modificatorias de la CNV.	1.181.414	1.323.702
• Bonos del Tesoro Nacional a descuento en pesos ajuste CER Vto. 15/12/2026 y Letras del Tesoro de la Nación Argentina capitalizables en pesos Vto. 30/05/2025 al 30 de septiembre de 2025 y Bonos del Tesoro Nacional en pesos ajustado por CER 4,25% Vto. 14/02/2025 al 31 de diciembre de 2024, por el aporte al Fondo de Garantía II en BYMA de acuerdo al art. 45 de la Ley 26.831 y su reglamentación complementaria establecida en las Normas CNV (NT 2013 y modificatorias).	71.330	24.757
• Bonos del Tesoro Nacional en pesos ajustados por CER 2% Vto. 09/11/2026 afectados en garantía del Programa de crédito para la reactivación de la producción de la Provincia de San Juan.		453.218
• Otros.	769.135	1.748.382
Subtotal Títulos de deuda a valor razonable con cambios en resultados y Otros títulos de deuda	56.027.910	54.543.346


Firmado a efectos de su identificación
con nuestro informe de fecha: 26/11/2025
PISTRELLI, HENRY MARTIN Y ASOCIADOS SA
CPCECABA T° 1 F° 13


Eleonora Prieto Rodríguez
Socia
Contadora Pública - UBA
CPCECABA T° 309 F° 87

Firmado a efectos de su identificación
con nuestro informe de fecha: 26/11/2025
POR COMISIÓN FISCALIZADORA


Alejandro Almarza
Síndico Titular
Contador Público - UBA
CPCECABA T° 120 F° 210


Daniel H. Violatti
Gerente de
Contabilidad


Juan M. Parma
Gerente General


Jorge P. Brito
Presidente


**NOTAS A LOS ESTADOS FINANCIEROS INTERMEDIOS CONSOLIDADOS CONDENSADOS
AL 30 DE SEPTIEMBRE DE 2025**

(Cifras expresadas en miles de pesos en moneda homogénea)

Composición (cont.)	30/09/2025	31/12/2024
Otros activos financieros		
• Participaciones originadas en aportes realizados en carácter de socio protector (2).	31.536.454	33.160.475
• Fondo de Riesgo Fintech SGR y Alianza SGR – Cuotapartes de FCI (1).	4.566.394	4.996.342
• Instrumentos financieros por la contrapartida mínima exigida para la actuación de los Agentes en las categorías previstas por la Resolución N° 622/2013 y sus modificatorias de la CNV.	1.600.799	1.445.654
• Deudores varios – otros.	798.393	1.115.476
• Deudores varios - embargo trabado en el marco del reclamo de la DGR de la CABA por diferencias en el impuesto sobre los ingresos brutos.	827	1.009
Subtotal Otros activos financieros	38.502.867	40.718.956
Préstamos y otras financiaciones		
• Fondo de Riesgo Fintech SGR y Alianza SGR – Préstamos y otras financiaciones (1).	6.321.023	1.492.631
Subtotal Préstamos y otras financiaciones	6.321.023	1.492.631
Activos financieros entregados en garantía		
• Por compra a término de títulos.	286.337.464	28.090.837
• Cuentas corrientes especiales de garantías abiertas en el BCRA por las operaciones vinculadas con las cámaras electrónicas de compensación y otras asimilables.	184.931.782	169.040.300
• Depósitos en garantía vinculados con la operatoria de tarjetas de crédito y débito.	88.122.120	83.320.470
• Otros depósitos en garantía.	89.655.743	20.927.732
Subtotal Activos financieros entregados en garantía	649.047.109	301.379.339
Otros activos no financieros		
• Fondo de Riesgo Fintech SGR y Alianza SGR – Otros activos no financieros (1).	24.107	26.747
Subtotal Otros activos no financieros	24.107	26.747
Total	749.924.456	398.165.800

- (1) De acuerdo con la Ley 24.467 y modificatorias, y los estatutos de Fintech SGR y Alianza SGR, éstas disponen de un fondo de riesgo cuyo objeto principal es la cobertura de las garantías que se otorguen a los socios partícipes y terceros. Los activos del fondo de riesgo pueden aplicarse únicamente al retiro de los socios, a cubrir las garantías caídas y otros gastos directos del mismo.
- (2) Al 30 de septiembre de 2025 y 31 de diciembre de 2024 corresponde a aportes al fondo de riesgo Fintech SGR, Alianza SGR e Innova SGR. A los efectos de mantener los beneficios impositivos originados por estos aportes, los mismos deben permanecer entre dos y tres años desde la fecha de su realización.


Firmado a efectos de su identificación
con nuestro informe de fecha: 26/11/2025
PISTRELLI, HENRY MARTIN Y ASOCIADOS SA
CPCECABA T° 1 F° 13


Eleonora Prieto Rodríguez
Socia
Contadora Pública - UBA
CPCECABA T° 309 F° 87

Firmado a efectos de su identificación
con nuestro informe de fecha: 26/11/2025
POR COMISIÓN FISCALIZADORA


Alejandro Almarza
Síndico Titular
Contador Público - UBA
CPCECABA T° 120 F° 210


Daniel H. Violatti
Gerente de
Contabilidad


Juan M. Parma
Gerente General


Jorge P. Brito
Presidente

**NOTAS A LOS ESTADOS FINANCIEROS INTERMEDIOS CONSOLIDADOS CONDENSADOS
AL 30 DE SEPTIEMBRE DE 2025**

(Cifras expresadas en miles de pesos en moneda homogénea)

33. ACTIVIDADES FIDUCIARIAS

La Entidad está relacionada a diferentes tipos de fideicomisos. A continuación se exponen los distintos contratos de fideicomisos de acuerdo con la finalidad de negocio perseguida por la Entidad:

33.1 Fideicomisos financieros con propósito de inversión

Se componen principalmente de adelantos de precio de colocación de valores fiduciarios provisorios de los fideicomisos financieros con oferta pública y privada (Confibono, Secubono y Megabono). Los activos administrados por estos fideicomisos corresponden principalmente a securitizaciones de créditos para consumo. La colocación de los valores fiduciarios se realiza una vez autorizada la oferta pública por la CNV. Al vencimiento del período de colocación, una vez colocados los valores fiduciarios en el mercado, la Entidad recupera los desembolsos efectuados más una retribución pactada. Si luego de efectuados los mejores esfuerzos, no se hubieran podido colocar dichos valores fiduciarios, la Entidad conservará para sí los valores fiduciarios definitivos.

Adicionalmente, completan la cartera de fideicomisos financieros con propósitos de inversión, valores fiduciarios definitivos de fideicomisos financieros en oferta pública y privada (Payway Cobro Acelerado, Secubono, Red Surcos y Megabono Crédito) y certificados de participación (Arfintech).

Al 30 de septiembre de 2025 y 31 de diciembre de 2024, los títulos de deuda y certificados de participación en fideicomisos financieros con propósito de inversión ascienden a 19.794.325 y 6.091.141, respectivamente.

Según la última información contable disponible a la fecha de emisión de los presentes Estados Financieros intermedios consolidados condensados, el monto de los activos de los fideicomisos, superan los valores contables en las proporciones correspondientes.

33.2 Fideicomisos constituidos con activos financieros transferidos por la Entidad

La Entidad ha efectuado transferencias de activos financieros (préstamos) a fideicomisos a efectos de emitir y vender títulos cuyo cobro tiene como respaldo el flujo de fondos derivado de dichos activos o conjunto de activos. De esta forma se obtienen por anticipado los fondos utilizados originalmente para financiar préstamos.

Al 30 de septiembre de 2025 y 31 de diciembre de 2024, considerando la última información contable disponible a la fecha de emisión de los presentes Estados Financieros intermedios consolidados condensados, los activos administrados a través de Macro Fiducia SAU (sociedad controlada) de este tipo de fideicomisos ascienden a 4.017 y 6.367, respectivamente.


33.3 Fideicomisos que garantizan préstamos otorgados por la Entidad

Como es común en el mercado bancario argentino, la Entidad requiere, en algunos casos, que los deudores presenten ciertos activos o derechos a recibir activos en un fideicomiso, como garantía de préstamos otorgados. De esta manera se minimiza el riesgo de pérdidas y se garantiza el acceso a la garantía en caso de incumplimiento del deudor.

Los fideicomisos actúan, generalmente, como instrumentos para recaudar efectivo del flujo de operaciones del deudor y remitirlo al banco para el pago de los préstamos del deudor y de esta manera asegurar el cumplimiento de las obligaciones asumidas por el fiduciante y garantizadas a través del fideicomiso.

Adicionalmente, otros fideicomisos de garantía administran activos específicos, principalmente, inmuebles.

Firmado a efectos de su identificación
con nuestro informe de fecha: 26/11/2025
PISTRELLI, HENRY MARTIN Y ASOCIADOS SA
CPCECABA Tº 1 Fº 13



Eleonora Prieto Rodríguez
Socia
Contadora Pública - UBA
CPCECABA Tº 309 Fº 87

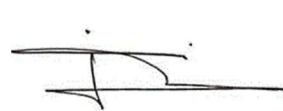
Firmado a efectos de su identificación
con nuestro informe de fecha: 26/11/2025
POR COMISIÓN FISCALIZADORA



Alejandro Almarza
Síndico Titular
Contador Público - UBA
CPCECABA Tº 120 Fº 210



Daniel H. Violatti
Gerente de
Contabilidad



Juan M. Parma
Gerente General



Jorge P. Brito
Presidente

NOTAS A LOS ESTADOS FINANCIEROS INTERMEDIOS CONSOLIDADOS CONDENSADOS AL 30 DE SEPTIEMBRE DE 2025

(Cifras expresadas en miles de pesos en moneda homogénea)

En la medida que no existan incumplimientos o demoras del deudor en las obligaciones asumidas con el beneficiario, el fiduciario no ejecutará la garantía y todos los excesos sobre el valor de las obligaciones son reembolsados por el fiduciario al deudor.

Al 30 de septiembre de 2025 y 31 de diciembre de 2024, considerando la última información contable disponible a la fecha de emisión de los presentes Estados Financieros intermedios consolidados condensados, los activos administrados por Banco Macro SA y Macro Fiducia SAU, ascienden a 4.889.158 y 5.772.006, respectivamente.

33.4 Fideicomisos en los que la Entidad cumple el rol de Fiduciario (Administración)

La Entidad, a través de sus Subsidiarias, cumple con funciones de administración de los activos del Fideicomiso de acuerdo con los contratos, realizando únicamente funciones de fiduciario y no posee otros intereses en el fideicomiso.

En ningún caso, el fiduciario será responsable con sus propios activos o por alguna obligación surgida en cumplimiento de su función. Estas obligaciones no constituyen ningún tipo de endeudamiento o compromiso para el fiduciario y deberán ser cumplidas únicamente con los activos del Fideicomiso. Asimismo, el fiduciario no podrá gravar los activos fideicomitidos o disponer de éstos, más allá de los límites establecidos en los respectivos contratos de Fideicomisos. Las comisiones ganadas por la Entidad generadas por su rol de fiduciario son calculadas de acuerdo con los términos y condiciones de los contratos.

Los fideicomisos generalmente administran fondos provenientes de las actividades de los fiduciantes, con el propósito de:

- garantizar al beneficiario la existencia de recursos necesarios para el financiamiento y/o pago de ciertas obligaciones, como por ejemplo el pago de cuotas de amortización de certificados de obra o certificados de servicios, y el pago de facturas y honorarios establecidos en los contratos respectivos,
- promover el desarrollo productivo del sector económico privado a nivel provincial,
- participar en contratos de concesión de obra pública otorgando la explotación, administración, conservación y mantenimiento de rutas.

Al 30 de septiembre de 2025 y 31 de diciembre de 2024, considerando la última información contable disponible a la fecha de emisión de los presentes Estados Financieros intermedios consolidados condensados, los activos administrados por la Entidad ascienden a 218.667.304 y 115.840.382, respectivamente.

34. CUMPLIMIENTO DE DISPOSICIONES REQUERIDAS POR LA CNV

34.1 Cumplimiento de las disposiciones para actuar en las distintas categorías de agentes definidas por la CNV:

34.1.1 Por la operatoria de Banco Macro SA

Considerando la operatoria que actualmente realiza Banco Macro SA, y conforme a las diferentes categorías de agentes que establecen las normas de la CNV (texto ordenado según la Resolución General N° 622/2013 y sus modificatorias), la Entidad se halla inscripta ante dicho Organismo como Agente de Custodia de Productos de Inversión Colectiva de Fondos Comunes de Inversión (AC PIC FCI) – Sociedad Depositaria, Agente de Liquidación y Compensación y Agente de Negociación – Integral (ALyC y AN - Integral) y se encuentra inscripta en la "Nómina de Entidades Habilitadas para Garantizar Instrumentos del Mercado de Capitales".

Firmado a efectos de su identificación
con nuestro informe de fecha: 26/11/2025
PISTRELLI, HENRY MARTIN Y ASOCIADOS SA
CPCECABA T° 1 F° 13



Eleonora Prieto Rodríguez
Socia
Contadora Pública - UBA
CPCECABA T° 309 F° 87

Firmado a efectos de su identificación
con nuestro informe de fecha: 26/11/2025
POR COMISIÓN FISCALIZADORA



Alejandro Almarza
Síndico Titular
Contador Público - UBA
CPCECABA T° 120 F° 210



Daniel H. Violatti
Gerente de
Contabilidad



Juan M. Parma
Gerente General



Jorge P. Brito
Presidente

**NOTAS A LOS ESTADOS FINANCIEROS INTERMEDIOS CONSOLIDADOS CONDENSADOS
AL 30 DE SEPTIEMBRE DE 2025**

(Cifras expresadas en miles de pesos en moneda homogénea)

Asimismo, se informa que el patrimonio neto de Banco Macro SA al 30 de septiembre de 2025 expresado en Unidades de Valor Adquisitivo (UVAs), asciende a 2.973.982.578 y supera el patrimonio neto mínimo requerido por dicha norma para las distintas categorías de agente en la cual se encuentra inscripto, que a dicha fecha asciende a 470.350 UVAs, y su contrapartida mínima exigida de 235.175 UVAs que se encuentra constituida con títulos públicos, según se detalla en la Nota 32 y con fondos depositados en el BCRA en las cuentas 000285 y 80285 pertenecientes a la Entidad.

34.1.2 Por la operatoria de Macro Securities SAU

Considerando la operatoria que actualmente realiza esta Subsidiaria, y conforme las disposiciones establecidas por la CNV con vigencia a partir de la Resolución General N° 622/2013 y sus modificatorias de dicho organismo, dicha sociedad se encuentra inscripta en las categorías de: ALyC y AN – Integral, Agente de Colocación y Distribución de FCI (ACyD FCI) y Agente de Colocación y Distribución Integral de FCI (ACyDI FCI).

Asimismo, se informa que el patrimonio neto de dicha sociedad al 30 de septiembre de 2025 expresado en UVAs asciende a 80.694.389 y supera el patrimonio neto mínimo requerido por dicha norma, el cual asciende a 470.350 UVAs, y la contrapartida mínima exige un mínimo del 50% del importe del patrimonio neto mínimo, y se encuentra integrada por cuotapartes de FCI. Asimismo, respecto de la actuación de la sociedad como ACyD FCI y ACyDI FCI deberá adicionarse al patrimonio neto mínimo mencionado anteriormente un importe equivalente a 163.500 UVAs.

34.1.3 Por la operatoria de Macro Fondos Sociedad Gerente de Fondos Comunes de Inversión SA

Considerando la operatoria que actualmente realiza esta Subsidiaria, y conforme las disposiciones establecidas por la CNV con vigencia a partir de la Resolución General N° 622/2013 y sus modificatorias de dicho organismo dicha sociedad se encuentra inscripta para actuar como Agente de Administración de Productos de Inversión Colectiva de Fondos Comunes de Inversión (AA PIC FCI).

Asimismo, se informa que el patrimonio neto de dicha sociedad al 30 de septiembre de 2025 expresado en UVAs asciende a 23.927.621 y supera el patrimonio neto mínimo requerido por dicha norma, el cual asciende a 150.000 UVAs más 20.000 UVAs por cada FCI adicional que administre. La contrapartida mínima exige un mínimo un mínimo del 50% del importe del patrimonio neto mínimo y se encuentra integrada por cuotapartes de FCI.

34.1.4 Por la operatoria de Macro Fiducia SAU


Considerando la operatoria que actualmente realiza esta Subsidiaria, y conforme las disposiciones establecidas por la CNV con vigencia a partir de la Resolución General N° 622/2013 y sus modificatorias de dicho organismo dicha sociedad se encuentra inscripta para actuar como Fiduciario Financiero y como Fiduciario No Financiero.

Asimismo, se informa que el patrimonio neto de dicha sociedad al 30 de septiembre de 2025 expresado en UVAs asciende a 1.042.490 el cual supera el patrimonio neto mínimo requerido por dicha resolución establecido en 950.000 UVAs. La contrapartida mínima exige un mínimo del 50% del importe del patrimonio neto mínimo y se encuentra integrada por cuotapartes de FCI.

34.1.5 Por la operatoria de Macro Agro SAU (anteriormente Comercio Interior SAU)

Considerando la operatoria que actualmente realiza esta Subsidiaria, y conforme a las disposiciones establecidas por la CNV con vigencia a partir de la Resolución General N° 622/2013 y sus modificatorias de dicho organismo, la sociedad se encuentra inscripta en la categoría de Agente de Liquidación y Compensación Agroindustrial (ALyC I AGRO).

Firmado a efectos de su identificación
con nuestro informe de fecha: 26/11/2025
PISTRELLI, HENRY MARTIN Y ASOCIADOS SA
CPCECABA T° 1 F° 13



Eleonora Prieto Rodríguez
Socia
Contadora Pública - UBA
CPCECABA T° 309 F° 87


Firmado a efectos de su identificación
con nuestro informe de fecha: 26/11/2025
POR COMISIÓN FISCALIZADORA



Alejandro Almarza
Síndico Titular
Contador Público - UBA
CPCECABA T° 120 F° 210



Daniel H. Violatti
Gerente de
Contabilidad



Juan M. Parma
Gerente General



Jorge P. Brito
Presidente

NOTAS A LOS ESTADOS FINANCIEROS INTERMEDIOS CONSOLIDADOS CONDENSADOS AL 30 DE SEPTIEMBRE DE 2025

(Cifras expresadas en miles de pesos en moneda homogénea)

Asimismo, se informa que el patrimonio neto de dicha sociedad al 30 de septiembre de 2025 expresado en UVAs, asciende a 1.475.899 y supera el patrimonio neto mínimo requerido por dicha norma, que asciende a 1.175.000 UVAs. La contrapartida mínima exige un mínimo del 40% del importe del patrimonio neto mínimo y se encuentra integrada con saldos de tenencia de acciones.

34.2 Guarda de documentación

La Entidad tiene como política general entregar en guarda a terceros la documentación de respaldo de sus operaciones contables y de gestión que revista antigüedad, entendiendo como tal aquella que tenga una fecha anterior al cierre del último ejercicio económico finalizado. A los fines de dar cumplimiento a los requerimientos de la Resolución General N° 629 de la CNV, se deja constancia que la Entidad ha entregado en guarda (i) los libros de Inventarios por los ejercicios anuales finalizados hasta el 31 de diciembre de 2017 inclusive y (ii) cierta documentación de respaldo de las transacciones económicas por los ejercicios anuales finalizados hasta el 31 de diciembre de 2017 inclusive a las empresas AdeA Administradora de Archivos SA (con depósito sito en Ruta 36 km. 31,5 de Florencio Varela, Provincia de Buenos Aires) y ADDOC Administración de documentos SA (con depósitos sitios en avenida Circunvalación Agustín Tosco sin número Colectora Sur, entre Puente San Carlos y Puente 60 cuabras, Provincia de Córdoba, y avenida Luis Lagomarsino 1750, ex Ruta 8 Nacional km. 51.200, Pilar, Provincia de Buenos Aires).

Adicionalmente, la documentación de respaldo en formato digital es resguardada en CD rom, DVD rom y en los servidores propios de la Entidad.

34.3 Como sociedad depositaria de Fondos Comunes de Inversión

Al 30 de septiembre de 2025 Banco Macro SA, en su carácter de sociedad depositaria, mantiene en custodia cuotas partes suscriptas por terceros y activos de los siguientes fondos comunes de inversión:

Fondos	Cantidad de cuotas partes	Patrimonio Neto
Argenfunds Abierto Pymes	2.739.882.676	56.238.051
Argenfunds Abierto Pymes II	8.783.667.212	12.891.035
Argenfunds Ahorro Pesos	21.815.672	2.740.126
Argenfunds Financiamiento Pesos	20.587.806.403	21.215.241
Argenfunds Gestión Pesos	35.768.402.933	60.937.768
Argenfunds Infraestructura	4.573.244.689	5.875.016
Argenfunds Inversión Dólares	125.083	177.106
Argenfunds Inversión Pesos	26.215.271.747	25.254.382
Argenfunds Liquidez	13.040.237.832	205.014.046
Argenfunds Liquidez Dólares	5.011.973	6.909.685
Argenfunds Renta Argentina	347.064.862	43.530.945
Argenfunds Renta Balanceada	55.405.000	4.016.294
Argenfunds Renta Capital	4.440.611	6.717.627
Argenfunds Renta Crecimiento	898	2.320
Argenfunds Renta Dinámica	175.507.994.052	63.461.659
Argenfunds Renta Fija	18.909.155	2.072.310
Argenfunds Renta Fija II	33.647.261.392	42.268.508

Firmado a efectos de su identificación
con nuestro informe de fecha: 26/11/2025
PISTRELLI, HENRY MARTIN Y ASOCIADOS SA
CPCECABA T° 1 F° 13



Eleonora Prieto Rodríguez
Socia
Contadora Pública - UBA
CPCECABA T° 309 F° 87

Firmado a efectos de su identificación
con nuestro informe de fecha: 26/11/2025
POR COMISIÓN FISCALIZADORA



Alejandro Almarza
Síndico Titular
Contador Público - UBA
CPCECABA T° 120 F° 210



Daniel H. Violatti
Gerente de
Contabilidad



Juan M. Parma
Gerente General



Jorge P. Brito
Presidente

**NOTAS A LOS ESTADOS FINANCIEROS INTERMEDIOS CONSOLIDADOS CONDENSADOS
AL 30 DE SEPTIEMBRE DE 2025**

(Cifras expresadas en miles de pesos en moneda homogénea)

Fondos (cont.)	Cantidad de cuotapartes	Patrimonio Neto
Argenfunds Renta Flexible	200.205.163	6.394.901
Argenfunds Renta Global	5.092.314	78.178
Argenfunds Renta Mixta	950.231.910	20.721.037
Argenfunds Renta Mixta Plus	843.118	1.179.343
Argenfunds Renta Pesos	7.279	2.823
Argenfunds Renta Total	568.371.479	4.369.056
Argenfunds Renta Variable	2.025.637.360	1.072.530
Argenfunds Retorno Absoluto	93.601.967	2.074.382
Pionero Acciones	27.573.425	27.016.489
Pionero Acciones Argentinas (1)	22.898	5.061.462
Pionero Acciones Plus	7.234.804	1.385.934
Pionero Ahorro Dólares Plus	103.045.157	125.550.930
Pionero Ahorro Dólares	49.449.527	70.843.020
Pionero Ahorro Max (1)	103.273.435	10.047.179
Pionero Argentina Bicentenario	411.654.410	19.276.073
Pionero Capital	2.568.074.133	9.796.433
Pionero Capital Plus (1)	30.026.040	2.479.106
Pionero Crecimiento	2.458.629.721	20.387.358
Pionero Desarrollo	5.190.066.280	63.508.158
Pionero Dólar Dinámico	31.402.547	43.099.465
Pionero Dólar Gestión	1.000	1.367
Pionero Empresas FCI Abierto Pymes	464.726.649	27.881.696
Pionero FF	124.534.857	24.726.931
Pionero Gestión	2.662.055.670	67.910.750
Pionero Fondo Común de Inversión Abierto para el Financiamiento de la Infraestructura y la Economía Real	764.254.221	4.102.509
Pionero Inversión Dólares	10.916.311	16.243.086
Pionero Moneda	10.196.959.140	12.425.638
Pionero Money Market Dólares	352.818.305	487.640.467
Pionero Multiestrategia Mix	100.000	166
Pionero Multiestrategia Plus	100.000	166
Pionero Patrimonio I	50.991.382.567	83.779.481
Pionero Performance	212	100
Pionero Performance II	50.038	2.097
Pionero Performance III	666	99
Pionero Pesos	6.356.783.879	536.862.899
Pionero Pesos Plus	44.712.111.533	2.213.438.988
Pionero Pesos Plus II (1)	1.164.291.719	232.050.336
Pionero Premium (1)	6.128.787.492	25.084.128

Firmado a efectos de su identificación
con nuestro informe de fecha: 26/11/2025
PISTRELLI, HENRY MARTIN Y ASOCIADOS SA
CPCECABA Tº 1 Fº 13



Eleonora Prieto Rodríguez
Socia
Contadora Pública - UBA
CPCECABA Tº 309 Fº 87

Firmado a efectos de su identificación
con nuestro informe de fecha: 26/11/2025
POR COMISIÓN FISCALIZADORA



Alejandro Almarza
Síndico Titular
Contador Público - UBA
CPCECABA Tº 120 Fº 210



Daniel H. Violatti
Gerente de
Contabilidad



Juan M. Parma
Gerente General



Jorge P. Brito
Presidente

**NOTAS A LOS ESTADOS FINANCIEROS INTERMEDIOS CONSOLIDADOS CONDENSADOS
AL 30 DE SEPTIEMBRE DE 2025**

(Cifras expresadas en miles de pesos en moneda homogénea)

Fondos (cont.)	Cantidad de cuotapartes	Patrimonio Neto
Pionero Recovery	3.070.697.859	5.340.407
Pionero Renta	9.936.502	10.605.942
Pionero Renta Ahorro	570.279.912	136.925.838
Pionero Renta Ahorro Plus	720.616.876	41.129.977
Pionero Renta Balanceado	4.501.475.912	47.629.762
Pionero Renta Crecimiento (1)	6.490.688	8.898.736
Pionero Renta Dólar Estrategia	11.705.858	19.434.280
Pionero Renta Dólares	25.021.568	40.110.983
Pionero Renta Dólares Plus	4.826.072	8.922.755
Pionero Renta Estratégico	485.023.420	24.234.635
Pionero Renta Fija Dólares	20.940.410	39.345.350
Pionero Renta Global (1)	37.140.459	7.210.136
Pionero Renta Mixta I	322.074.803	15.761.664
Pionero Renta Pesos	30.399.429	5.028.961
Pionero Retorno	7.851.544.078	11.970.036
Pionero Retorno Total	15.305.217	1.144.269

(1) Entre la fecha de cierre del período y la fecha de emisión de los presentes Estados Financieros intermedios consolidados condensados, Macro Fondos SGFCISA ha solicitado la autorización a la CNV para la reorganización y fusión de los siguientes fondos:

Fecha	Fondos absorbentes	Fondos absorbidos	Código de expediente
01/10/2025	Pionero Pesos Plus	Pionero Pesos Plus II y Pionero Premium	EX-2025-109155911- - APN-GFCI#CNV
13/10/2025	Pionero Patrimonio I	Pionero Ahorro Max	EX-2025-113717226- - APN-GFCI#CNV
27/10/2025	Pionero Renta	Pionero Renta Crecimiento	EX-2025-119185003- - APN-GFCI#CNV
27/10/2025	Pionero Renta Ahorro Plus	Pionero Renta Global	EX-2025-119187327- - APN-GFCI#CNV
27/10/2025	Pionero Acciones	Pionero Acciones Argentinas	EX-2025-119182960- - APN-GFCI#CNV
27/10/2025	Pionero FF	Pionero Capital Plus	EX-2025-119146973- - APN-GFCI#CNV

Firmado a efectos de su identificación
con nuestro informe de fecha: 26/11/2025
PISTRELLI, HENRY MARTIN Y ASOCIADOS SA
CPCECABA T° 1 F° 13



Eleonora Prieto Rodríguez
Socia
Contadora Pública - UBA
CPCECABA T° 309 F° 87

Firmado a efectos de su identificación
con nuestro informe de fecha: 26/11/2025
POR COMISIÓN FISCALIZADORA



Alejandro Almarza
Síndico Titular
Contador Público - UBA
CPCECABA T° 120 F° 210



Daniel H. Violatti
Gerente de
Contabilidad



Juan M. Parma
Gerente General



Jorge P. Brito
Presidente

NOTAS A LOS ESTADOS FINANCIEROS INTERMEDIOS CONSOLIDADOS CONDENSADOS AL 30 DE SEPTIEMBRE DE 2025

(Cifras expresadas en miles de pesos en moneda homogénea)

35. CUENTAS QUE IDENTIFICAN EL CUMPLIMIENTO DE EFECTIVO MÍNIMO

Los conceptos computados por la Entidad para integrar la exigencia de efectivo mínimo vigente para el mes de septiembre de 2025 se detallan a continuación, indicando el saldo al cierre de dicho mes de las cuentas correspondientes:

Conceptos	30/09/2025
Efectivo y depósitos en bancos	
Saldos en cuentas en el BCRA	2.151.106.186
Otros títulos de deuda	
Títulos públicos computables para efectivo mínimo	1.715.111.981
Activos financieros entregados en garantía	
Cuentas especiales de garantía en el BCRA	184.931.782
Total	4.051.149.949

36. SANCIONES APLICADAS A LA ENTIDAD Y SUMARIOS INICIADOS POR EL BCRA

La Comunicación "A" 5689 del BCRA, sus complementarias y modificatorias, exigen a las entidades financieras revelar en sus Estados Financieros cierta información relacionada con sumarios iniciados y sanciones dispuestas por ciertos reguladores, independientemente de los montos involucrados y de las estimaciones sobre las conclusiones finales de cada causa.

A continuación se describe la situación de Banco Macro SA al 30 de septiembre de 2025:

Sumarios iniciados por el BCRA


Sumario penal cambiario: N° 7642 de fecha 18/10/2021.

Motivo: supuesto incumplimiento de los incisos e) y f) del artículo 1° del Régimen Penal Cambiario (t.o. por Decreto N° 480/95), integrados en el caso con los puntos 5, 9, 15 y 18 de la Comunicación "A" 6770, y puntos 1.2. y 5.3 de la Comunicación "A" 6844 del BCRA.

Personas sumariadas: Banco Macro SA, Líder de Equipos de Comercio Exterior, Responsable titular de Control Cambiario, Gerente de Operaciones Bancarias y Gerente de Cumplimiento.


Estado: el 29/12/2021 Banco Macro y las personas físicas sumariadas presentaron un descargo conjunto ofreciendo prueba y solicitando su absolución. El 15/03/2022, el BCRA rechazó las defensas previas articuladas por la Entidad y los restantes sumariados, ante lo cual el 25/03/2022 éstos interpusieron un recurso de apelación y planteo de nulidad, el cual fue denegado por el BCRA. Contra dicha resolución el 25/04/2022 se interpuso un recurso de queja ante la Justicia Nacional en lo Penal Económico, el cual quedó radicado en el Juzgado 5, quien rechazó el mencionado recurso, remitiendo el expediente a sede administrativa para continuar con su tramitación. El 04/04/2023 se presentó el Memorial de Alegatos sobre la prueba producida, encontrándose cerrada la etapa probatoria. El BCRA resolvió mantener la acusación y elevó el expediente a la Justicia Penal Económica, donde salió sorteado el Juzgado Penal Económico Nro. 1. Con fecha 23/06/2025, el Juzgado dictó sentencia, absolviendo de toda culpa y cargo a Banco Macro SA y a todas las personas humanas imputadas. Esta sentencia fue notificada el día 24/06/2025, tanto a los sumariados como al Ministerio Público Fiscal, y quedó firme, por lo que la causa se encuentra concluida en forma definitiva y favorable para todos los imputados.


Firmado a efectos de su identificación
con nuestro informe de fecha: 26/11/2025
PISTRELLI, HENRY MARTIN Y ASOCIADOS SA
CPCECABA T° 1 F° 13


Eleonora Prieto Rodríguez
Socia
Contadora Pública - UBA
CPCECABA T° 309 F° 87

Firmado a efectos de su identificación
con nuestro informe de fecha: 26/11/2025
POR COMISIÓN FISCALIZADORA


Alejandro Almarza
Síndico Titular
Contador Público - UBA
CPCECABA T° 120 F° 210


Daniel H. Violatti
Gerente de
Contabilidad


Juan M. Parma
Gerente General


Jorge P. Brito
Presidente

**NOTAS A LOS ESTADOS FINANCIEROS INTERMEDIOS CONSOLIDADOS CONDENSADOS
AL 30 DE SEPTIEMBRE DE 2025**

(Cifras expresadas en miles de pesos en moneda homogénea)

Sumario penal cambiario: N° 8062 de fecha 08/08/2023.

Motivo: presunta comisión de las infracciones encuadradas en los incisos e) y f) del artículo 1 de la Ley Penal Cambiaria, integrados con los puntos 1.2, 3.6.2, 3.16.1, 5.3, 10.4.2.4 y 10.4.2.5 del Texto Ordenado de las Normas Sobre Exterior y Cambios. El 15/03/2024, el BCRA rechazó las defensas previas articuladas por los sumariados. Contra ello, el día 20/03/2024 éstos interpusieron un recurso de apelación y un planteo de nulidad, para su resolución en sede judicial, los cuales fueron rechazados por considerar la Justicia en lo Penal Económico que las resoluciones dictadas por el BCRA durante la instrucción sumarial no son recurribles.

Personas sumariadas: Banco Macro SA, Líder de Equipos de Comercio, Responsable titular de Control Cambiario y Gerente de Operaciones Bancarias y Gerente de Cumplimiento.

Estado: con fecha 03/10/2024 el BCRA notificó la apertura a prueba por 20 días hábiles. A la fecha de emisión de los presentes Estados Financieros intermedios consolidados condensados, ha concluido la etapa probatoria y se ha presentado el alegato, restando que el BCRA eleve las actuaciones a la Justicia Nacional en lo Penal Económico para dictar sentencia.

Expediente: N° 7810.

Motivo: supuestos incumplimientos en materia cambiaria, 1 operación en el año 2018 y 12 operaciones en el año 2020.

Personas sumariadas: Banco Itaú Argentina SA, Gerente General de ex-Banco BMA SAU, 1 miembro del Directorio, Responsable titular de Control Cambiario, Responsable Suplente de Control Cambiario, Gerente de Operaciones y Jefe de Comercio Exterior.

Estado: con fecha 25 de octubre de 2022 ex-Banco BMA SAU presentó el correspondiente descargo. Con fecha 20 de abril de 2023, el BCRA dispuso la apertura de la etapa probatoria. El 6 de mayo de 2024, el BCRA resolvió la clausura del período probatorio. El 13 de mayo de 2024 se presentaron los memoriales por cada uno de los sumariados. El 27 de marzo de 2025, el BCRA resolvió remitir las actuaciones sumariales a la Cámara Nacional de Apelaciones en lo Penal Económico. El expediente quedó asignado al Juzgado Penal Económico N° 10, Secretaría N°20, donde se encuentra radicado, para resolver.

Sumario penal cambiario: N° 8461 de fecha 18/09/2025.

Motivo: presunta comisión de las infracciones encuadradas en las comunicaciones "A" 6770 punto 18 y "A" 6844 puntos 1.2 y 5.3 emitidas por el BCRA que configurarían infracciones a la normativa cambiaria, y que encuadrarían en los tipos penales cambiarios previstos en los incisos e) y f) del art. 1 de la Ley Penal.

Personas sumariadas: Banco Macro SA, Gerente de Comercio Exterior, Gerente de Operaciones Bancarias y Responsable titular de Control Cambiario ante el BCRA.

Estado: la causa se encuentra en etapa inicial y con fecha 17/10/2025 se presentaron los descargos (por Banco Macro y el sumariado notificado).

Adicionalmente, existen sumarios en trámite en sede de la CNV y de la UIF, según se describe a continuación:

Expediente: N° 1480/2011 (Resolución CNV N° 17.529) de fecha 26/09/2014.

Motivo: posible incumplimiento de la obligación de informar un "Hecho relevante". Monto de la sanción: 500 (importe sin reexpresar).

Personas sumariadas: Banco Macro SA, 10 miembros del Directorio, 3 miembros titulares de la Comisión fiscalizadora y Responsable de relaciones con el mercado.

Firmado a efectos de su identificación
con nuestro informe de fecha: 26/11/2025
PISTRELLI, HENRY MARTIN Y ASOCIADOS SA
CPCECABA T° 1 F° 13



Eleonora Prieto Rodríguez
Socia
Contadora Pública - UBA
CPCECABA T° 309 F° 87

Firmado a efectos de su identificación
con nuestro informe de fecha: 26/11/2025
POR COMISIÓN FISCALIZADORA



Alejandro Almarza
Síndico Titular
Contador Público - UBA
CPCECABA T° 120 F° 210



Daniel H. Violatti
Gerente de
Contabilidad



Juan M. Parma
Gerente General



Jorge P. Brito
Presidente

**NOTAS A LOS ESTADOS FINANCIEROS INTERMEDIOS CONSOLIDADOS CONDENSADOS
AL 30 DE SEPTIEMBRE DE 2025**

(Cifras expresadas en miles de pesos en moneda homogénea)

Estado: el 28/10/2014 la Entidad y las personas sumariadas presentaron sus descargos ofreciendo prueba y solicitando su absolución. El 03/08/2015 se clausuró el período probatorio y el 19/08/2015 se presentaron los respectivos memoriales. Con fecha 04/03/2021 el directorio de la CNV dictó Resolución rechazando el planteo de nulidad e imponiendo multa a la Entidad en forma solidaria con sus directores al momento de los hechos investigados. Contra dicha resolución, el 03/05/2021 se interpuso recurso directo. En diciembre de 2021, la CNV elevó las actuaciones a la Cámara Nacional de Apelaciones en lo Civil y Comercial Federal (CNACCF), encontrándose radicadas bajo el número de expediente 14633/2021. Con fecha 10/08/2023, el Juzgado tuvo presente la acreditación de la notificación a la Procuración del Tesoro de la Nación. El 20/02/2024, la Cámara resolvió revocar la resolución recurrida, declarando extinguida la acción sancionatoria por haberse vulnerado la garantía del plazo razonable y debido proceso, con costas a la vencida. El 06/03/2024 la CNV interpuso Recurso Extraordinario Federal, el que fue contestado con fecha 04/07/2024 solicitando se desestime el mismo y contestando los agravios en subsidio. El 05/09/2024 la Sala II de la Cámara Civil y Comercial Federal resolvió denegar el recurso extraordinario interpuesto. El 12/09/2024 la CNV interpuso recurso de queja contra la denegación del Recurso Extraordinario Federal. Actualmente el expediente se encuentra en la Procuración General de la Nación desde el 05/09/2025.


Expediente: N° 379/2015 (Resolución UIF N° 96/2019) de fecha 17/09/2019.

Motivo: supuestos incumplimientos a la Ley Antilavado y sus modificatorias, y a la Resolución UIF N° 121/11.

Personas sumariadas: Banco Macro SA y 11 miembros del Directorio.

Estado: con fecha 02/10/2019, Banco Macro SA y las personas físicas sumariadas fueron notificadas de la instrucción del sumario. El 31/10/2019, la Entidad y las personas físicas sumariadas presentaron los respectivos descargos. Con fecha 07/01/2020, el instructor del sumario tuvo por presentados los descargos y difirió las excepciones de falta de legitimación pasiva y de prescripción opuestas para el momento de expedirse sobre el fondo de la cuestión. Los plazos administrativos estuvieron suspendidos debido al aislamiento social, preventivo y obligatorio dispuesto en el país en virtud de la pandemia Covid-19 (conf. DNU 297/2020) hasta el 29/11/2020 inclusive. El día 30/11/2020 los plazos fueron reanudados (conf. DNU 876/2020). El 02/03/2021 se informó el fallecimiento de uno de sus directores y se solicitó se tenga por extinguida la acción a su respecto. Asimismo, se informó que en el marco del Sumario BCRA caratulado "Expediente N° 100.889/15 - Banco Macro SA Sumario Financiero N° 1496", se ha dictado la Resolución N° -2020-132-E-GDEBCRA-SEFYC#BCRA- que sancionó al Banco Macro SA y los sumariados, actualmente en trámite ante la Sala I de la CNACAF (Exp. 3784/2021), destacando que las operaciones por la cual los Sumariados son investigados en las presentes actuaciones, ya han sido objeto de sanción en el Sumario BCRA referido y que por ende no pueden coexistir sanciones con sustento en idéntico objeto. Sobre dicha base, se solicitó se desestime la aplicación de cualquier tipo de sanción para los sumariados en el presente trámite. El 18/08/2021 se dispuso la apertura a prueba de las actuaciones. El 05/05/2022 se clausuró el período probatorio y se pusieron las actuaciones a alegar, pasando con fecha 13/07/2022 a elaboración del informe final. El 30/08/2024 la Dirección de Asuntos Jurídicos emitió un dictamen analizando la legalidad de las actuaciones, destacando la falta de quorum en el Consejo Asesor, lo que permite al Presidente de la UIF tomar decisiones sin su intervención. Se concluyó que, a pesar de errores materiales subsanados, no hay objeciones legales para continuar con el trámite administrativo, enfatizando la importancia de la UIF en la prevención de delitos financieros. Con fecha 17/09/2024 la UIF resolvió rechazar las defensas de la Entidad e imponer una multa total de 400 a Banco Macro SA y una multa por el importe total de 400 a varios de sus directivos por incumplimientos en la normativa de prevención de lavado de dinero y financiamiento del terrorismo. Con fecha 30/10/2024, se dedujo recurso directo ante la CNACF, contra la Resolución Nro. RESAP-2024-13-APN-UIF#MJ, el cual tramita ante la Sala I de la referida Cámara de Apelaciones, bajo los autos "BANCO MACRO SA Y OTROS c/ UIF (EX 379/15 - RESOL 13/24) s/CODIGO PENAL - LEY 25246 - DTO 290/07 ART 25" (Expte. Nro. 18631/2024). Con fecha 17/12/2024, la Cámara corrió vista al Fiscal, quien con fecha 11/02/2025 emitió su dictamen verificando que los recursos directos fueron interpuestos en plazo. Con fecha 24/02/2025 se ordenó el traslado a la UIF de los recursos articulados, por un plazo de 30 días. En este sentido, con fecha 11/03/2025 se notificó a la UIF del traslado dispuesto. Con fecha 24/04/2025 la UIF contestó el recurso directo interpuesto, solicitando su rechazo y la confirmación de la multa. Con fecha 25/04/2025 el Juzgado tuvo por contestado el traslado y pasó los autos al acuerdo para dictar sentencia.

Firmado a efectos de su identificación
con nuestro informe de fecha: 26/11/2025
PISTRELLI, HENRY MARTIN Y ASOCIADOS SA
CPCECABA T° 1 F° 13



Eleonora Prieto Rodríguez
Socia
Contadora Pública - UBA
CPCECABA T° 309 F° 87


Firmado a efectos de su identificación
con nuestro informe de fecha: 26/11/2025
POR COMISIÓN FISCALIZADORA



Alejandro Almarza
Síndico Titular
Contador Público - UBA
CPCECABA T° 120 F° 210



Daniel H. Violatti
Gerente de
Contabilidad



Juan M. Parma
Gerente General



Jorge P. Brito
Presidente

NOTAS A LOS ESTADOS FINANCIEROS INTERMEDIOS CONSOLIDADOS CONDENSADOS AL 30 DE SEPTIEMBRE DE 2025

(Cifras expresadas en miles de pesos en moneda homogénea)

Sin perjuicio de considerar que no se poseen sanciones por montos significativos, a la fecha de emisión de los presentes Estados Financieros intermedios consolidados condensados, el monto de las sanciones monetarias recibidas pendientes de pago por estar ya recurridas asciende a 500, las que fueron contabilizadas de acuerdo a lo establecido por las Comunicaciones "A" 5689 y 5940 del BCRA, complementarias y modificatorias.

La Dirección de la Entidad y sus asesores legales estiman que no existirían efectos contables adicionales significativos a los mencionados precedentemente, que pudieran derivarse del resultado final de estas actuaciones.

37. EMISIÓN DE OBLIGACIONES NEGOCIABLES

A continuación se detalla el monto de los pasivos por obligaciones negociables emitidas registrado por la Entidad:


Obligaciones Negociables	Valor de origen	Valor residual al 30/09/2025	30/09/2025	31/12/2024
Subordinadas Reajustables – Clase A	USD 400.000.000 (1)	USD 400.000.000	562.533.716	509.423.073
No Subordinadas – Clase G	USD 530.000.000 (2)	USD 530.000.000	723.560.394	
No Subordinadas – Serie XXXII	1.000.000 (3)	1.000.000		18.038.513
Total			1.286.094.110	527.461.586

Con fecha 26 de abril de 2016, la Asamblea General Ordinaria de accionistas aprobó la creación de un Programa global de emisión de Títulos de deuda de mediano plazo, de conformidad con las disposiciones de la Ley Nº 23.576, sus modificatorias y demás regulaciones aplicables, hasta un monto máximo en circulación en cualquier momento durante la vigencia del programa de USD 1.000.000.000 (dólares estadounidenses un mil millones), o su equivalente en otras monedas, o unidades de valor, bajo el cual pueden emitir obligaciones negociables simples, no convertibles en acciones en una o más clases. Asimismo, con fecha 28 de abril de 2017, la Asamblea General Ordinaria y Extraordinaria de accionistas, aprobó entre otras cuestiones, la ampliación del monto máximo del mencionado Programa global a USD 1.500.000.000 (dólares estadounidenses un mil quinientos millones), y con fecha 27 de abril de 2018, la misma asamblea decidió ampliar el monto máximo del Programa Global de Emisión de Obligaciones Negociables de la Entidad en valores nominales de USD 1.500.000.000 a USD 2.500.000.000 o su equivalente en otras monedas o cualquier monto menor, de acuerdo a lo que oportunamente determine el Directorio de la Entidad. Finalmente, con fecha 20 de octubre de 2021 por resolución del Directorio de la Entidad, se solicitó a la CNV una prórroga por cinco años en la vigencia del mencionado programa, la cual fue aprobada por dicho Ente mediante nota del 15 de diciembre de 2021.

(1) Con fecha 4 de noviembre de 2016, en el marco del Programa global mencionado precedentemente, la Entidad emitió Obligaciones Negociables Subordinadas Reajustables Clase A a una tasa fija de 6,75% anual hasta la fecha de reajuste, con amortización íntegra al vencimiento (4 de noviembre de 2026) por un valor nominal de USD 400.000.000 (dólares estadounidenses cuatrocientos millones), de acuerdo con los términos y condiciones expuestos en el suplemento de precio de fecha 21 de octubre de 2016. Los intereses se pagan semestralmente los días 4 de mayo y 4 de noviembre de cada año y la fecha de reajuste fue fijada para el día 4 de noviembre de 2021.

La tasa de reajuste quedó establecida hasta el vencimiento en 6,643% como resultado de la tasa *benchmark* más 546,3 puntos básicos, según los términos y condiciones mencionados. Debido a que la Entidad no ejerció la opción de rescate en forma parcial ni total en la fecha de reajuste bajo las condiciones establecidas en el suplemento de precio, la misma quedó fijada hasta la fecha de vencimiento. Por otra parte, sólo se podrá rescatar la emisión por cuestiones impositivas o regulatorias en su totalidad, pero no parcialmente. La Entidad utilizó los fondos provenientes de dicha emisión para el otorgamiento de préstamos de acuerdo a las normas del BCRA.

Firmado a efectos de su identificación
con nuestro informe de fecha: 26/11/2025
PISTRELLI, HENRY MARTIN Y ASOCIADOS SA
CPCECABA Tº 1 Fº 13



Eleonora Prieto Rodríguez
Socia
Contadora Pública - UBA
CPCECABA Tº 309 Fº 87

Firmado a efectos de su identificación
con nuestro informe de fecha: 26/11/2025
POR COMISIÓN FISCALIZADORA



Alejandro Almarza
Síndico Titular
Contador Público - UBA
CPCECABA Tº 120 Fº 210



Daniel H. Violatti
Gerente de
Contabilidad



Juan M. Parma
Gerente General



Jorge P. Brito
Presidente

**NOTAS A LOS ESTADOS FINANCIEROS INTERMEDIOS CONSOLIDADOS CONDENSADOS
AL 30 DE SEPTIEMBRE DE 2025**

(Cifras expresadas en miles de pesos en moneda homogénea)

- (2) Con fecha 23 de junio de 2025, en el marco del Programa global mencionado precedentemente, la Entidad emitió Obligaciones Negociables en dólares estadounidenses Clase G a una tasa fija de 8% anual, con amortización íntegra al vencimiento (23 de junio de 2029) por un valor nominal de USD 400.000.000 (dólares estadounidenses cuatrocientos millones), de acuerdo con los términos y condiciones expuestos en el suplemento de precio de fecha 14 de abril de 2025. Los intereses se pagan semestralmente los días 23 de junio y 23 de diciembre de cada año.

En cualquier momento, de acuerdo con las normas vigentes en ese momento, en particular con la normativa cambiaria del BCRA, la Entidad podrá, a su sola opción, rescatar las Obligaciones Negociables Clase G, en su totalidad, pero no parcialmente, respetando la normativa vigente respecto al trato igualitario entre los inversores. La Entidad tiene la intención de utilizar los fondos provenientes de dicha emisión de acuerdo a la Ley de Obligaciones Negociables y a las normas del BCRA. Dichos fines son los siguientes:

- a) El pago y/o la refinanciación de deuda existente.
- b) Inversiones en activos fijos ubicados en Argentina.
- c) Capital de trabajo en Argentina.
- d) La adquisición de compañías o negocios situados en Argentina.
- e) Aportes de capital y/o financiación de actividades comerciales de algunas de sus subsidiarias o empresas vinculadas.
- f) Necesidades generales de financiación relacionadas con su actividad comercial.

Adicionalmente, con fecha 29 de julio de 2025, la Entidad ofreció en suscripción obligaciones negociables simples (no convertibles en acciones) adicionales a la Clase G, con las mismas características previamente descriptas, por un valor nominal de USD 200.000.000. Como resultado de esta oferta, la Entidad emitió y liquidó con fecha 4 de agosto de 2025 obligaciones negociables por un valor nominal de USD 130.000.000.

A la fecha de emisión de los presentes Estados Financieros intermedios consolidados condensados el valor nominal total de las obligaciones negociables Clase G asciende a USD 530.000.000.


- (3) Con fecha 29 de febrero de 2008, la Asamblea de Accionistas de ex-Banco BMA SAU, hoy fusionado con Banco Macro SA, decidió la presentación de un programa para la emisión y colocación de obligaciones negociables por USD 250.000.000 o su equivalente en otras monedas. Con fecha 30 de abril de 2008, el Directorio de la CNV autorizó mediante la resolución N° 15.869 el ingreso de Banco Itaú Argentina SA al régimen de oferta pública mediante la emisión de obligaciones negociables por hasta un monto de USD 250.000.000 o su equivalente en otras monedas. Con fecha 30 de abril de 2008, la CNV aprobó el Prospecto de Programa.

Con fecha 9 de marzo de 2013, la Asamblea de Accionistas de ex-Banco BMA SAU decidió aprobar la ampliación del monto del Programa de Obligaciones Negociables hasta la suma de USD 350.000.000 o su equivalente en otras monedas. Con fecha 23 de mayo de 2018, la CNV aprobó mediante la resolución N°19.527 la ampliación del monto y la prórroga del Programa.

Con fecha 14 de marzo de 2022, en el marco del Programa mencionado precedentemente, ex-Banco BMA SAU emitió Obligaciones Negociables no Subordinadas Serie XXXII a una tasa fija del 2,78% más ajuste por UVA, con amortización íntegra al vencimiento (18 de agosto de 2025). Los intereses se pagan trimestralmente, en forma vencida.

A la fecha de emisión de los presentes Estados Financieros intermedios consolidados condensados las obligaciones negociables Serie XXXII se abonaron en su totalidad.

Firmado a efectos de su identificación
con nuestro informe de fecha: 26/11/2025
PISTRELLI, HENRY MARTIN Y ASOCIADOS SA
CPCECABA T° 1 F° 13



Eleonora Prieto Rodríguez
Socia
Contadora Pública - UBA
CPCECABA T° 309 F° 87


Firmado a efectos de su identificación
con nuestro informe de fecha: 26/11/2025
POR COMISIÓN FISCALIZADORA



Alejandro Almarza
Síndico Titular
Contador Público - UBA
CPCECABA T° 120 F° 210



Daniel H. Violatti
Gerente de
Contabilidad



Juan M. Parma
Gerente General



Jorge P. Brito
Presidente

NOTAS A LOS ESTADOS FINANCIEROS INTERMEDIOS CONSOLIDADOS CONDENSADOS AL 30 DE SEPTIEMBRE DE 2025

(Cifras expresadas en miles de pesos en moneda homogénea)

38. SALDOS FUERA DE BALANCE

Adicionalmente a lo mencionado en la Nota 4, la Entidad registra distintas operaciones en los rubros fuera de balance, conforme a la normativa emitida por el BCRA. A continuación se expone la composición de los saldos de los principales rubros fuera de balance al 30 de septiembre de 2025 y 31 de diciembre de 2024:

Composición	30/09/2025	31/12/2024
Custodia de títulos públicos y privados y otros activos de propiedad de terceros	11.847.024.911	13.113.817.174
Garantías preferidas y otras garantías recibidas (1)	3.072.022.289	2.294.608.595
Valores por debitar	294.807.642	308.731.841
Valores por acreditar	200.195.151	220.831.730

(1) Corresponden a garantías utilizadas para respaldar la operatoria de préstamos y otras financiaciones, conforme a la regulación vigente en la materia.

39. RECLAMOS IMPOSITIVOS Y OTROS

39.1. Reclamos impositivos

La ex-AFIP y los Organismos fiscales jurisdiccionales, han revisado las declaraciones de impuestos presentadas por la Entidad en relación con el impuesto a las ganancias, el impuesto a la ganancia mínima presunta y otros impuestos (principalmente el impuesto sobre los ingresos brutos). Como consecuencia de ello, existen reclamos vigentes que se encuentran en instancias judiciales y/o sedes administrativas en proceso de discusión y apelación. Los reclamos más relevantes se resumen a continuación:


- a) Impugnaciones por parte de la ex-AFIP de las declaraciones juradas del impuesto a las ganancias presentadas por el ex - Banco Bansud SA (de los ejercicios fiscales terminados desde el 30 de junio de 1995 al 30 de junio de 1999, y del ejercicio irregular de seis meses finalizado el 31 de diciembre de 1999) y por el ex - Banco Macro SA (de los ejercicios fiscales terminados desde el 31 de diciembre de 1998 al 31 de diciembre de 2000).

La materia bajo discusión aún no resuelta y sobre la cual el Organismo fiscalizador basa su posición, es la imposibilidad de deducción de los créditos que cuentan con garantía real, tema que ha sido tratado por el Tribunal Fiscal de la Nación y la CSJN en causas similares, expidiéndose en forma favorable a la posición tomada por la Entidad.

- b) Determinación de oficio por parte de la ex-AFIP respecto a impuesto a las salidas no documentadas de los períodos febrero, abril, mayo de 2015 y desde julio 2015 hasta enero 2018 ambos inclusive de fecha 19 de abril de 2021. Con fecha 5 de octubre de 2021, la Entidad interpuso un recurso de apelación ante el Tribunal Fiscal de la Nación que se tramita en la Sala B Vocalía 6ta, bajo el expediente N° 2021-96970075.

El 02/09/2024 el Tribunal Fiscal de la Nación dictó sentencia en contra de los intereses de la Entidad, con costas a su cargo. El 16/09/2024 se interpuso un recurso de revisión y apelación limitada ante la Cámara Contencioso Administrativo Federal, el cual fue fundado el 23/09/2024 y se encuentra pendiente de elevación y, por ende, de resolución. Como consecuencia de lo expuesto, el 23/09/2024 la Entidad promovió una medida cautelar autónoma, solicitando al Juez interviniente que le ordene a la ex-AFIP suspender el reclamo coactivo de mención hasta tanto se resuelva definitivamente la cuestión de fondo, actualmente con recurso de apelación pendiente ante la Cámara del fuero. La mencionada medida cautelar tramita ante el Juzgado Contencioso Administrativo Federal N° 12, bajo el expediente N° 16201/2024.


Firmado a efectos de su identificación
con nuestro informe de fecha: 26/11/2025
PISTRELLI, HENRY MARTIN Y ASOCIADOS SA
CPCECABA T° 1 F° 13


Eleonora Prieto Rodríguez
Socia
Contadora Pública - UBA
CPCECABA T° 309 F° 87

Firmado a efectos de su identificación
con nuestro informe de fecha: 26/11/2025
POR COMISIÓN FISCALIZADORA


Alejandro Almarza
Síndico Titular
Contador Público - UBA
CPCECABA T° 120 F° 210


Daniel H. Violatti
Gerente de
Contabilidad


Juan M. Parma
Gerente General


Jorge P. Brito
Presidente

**NOTAS A LOS ESTADOS FINANCIEROS INTERMEDIOS CONSOLIDADOS CONDENSADOS
AL 30 DE SEPTIEMBRE DE 2025**

(Cifras expresadas en miles de pesos en moneda homogénea)

El 22/05/2025 la Sala III de la Cámara del fuero dictó sentencia confirmando la cautelar a favor de la Entidad. No obstante, la ex-AFIP interpuso un recurso extraordinario, rechazado por la Cámara mediante sentencia del 03/07/2025. Finalmente, la ex-AFIP interpuso un recurso de queja directo ante la CSJN, que se encuentra pendiente de resolución.

- c) Determinaciones de oficio en curso y/o ajustes sobre el impuesto a los ingresos brutos en nuestra calidad de Agentes de retención / percepción y sobre tasas municipales realizadas por direcciones de rentas de ciertas jurisdicciones pendientes de resolución.

La Dirección de la Entidad y sus asesores impositivos y legales estiman que no existirían efectos adicionales significativos a los ya reconocidos contablemente, que pudieran derivarse del resultado final de los reclamos mencionados precedentemente.

39.2. Otros reclamos

La Entidad registra acciones iniciadas por asociaciones de consumidores con relación al cobro de determinados cargos, comisiones, intereses o prácticas y a ciertas retenciones realizadas a personas físicas en su calidad de Agente de retención en concepto de impuesto de sellos de CABA.


La Dirección de la Entidad y sus asesores legales estiman que no existirían efectos adicionales significativos a los ya reconocidos contablemente, que pudieran derivarse del resultado final de los reclamos mencionados precedentemente.

40. RESTRICCIÓN PARA LA DISTRIBUCIÓN DE UTILIDADES

- a) De acuerdo con las disposiciones del BCRA, el 20% de la utilidad del ejercicio de Banco Macro SA, sin incluir los Otros resultados integrales, más/menos los ajustes de resultados de ejercicios anteriores y menos la pérdida acumulada al cierre del ejercicio anterior, si existiera, debe ser apropiado a la constitución de la reserva legal.
- b) Mediante la Comunicación "A" 6464, modificatorias y complementarias, el BCRA establece el procedimiento de carácter general para proceder a la distribución de utilidades. Conforme al mismo, sólo se podrá efectuar una distribución siempre que no se verifiquen ciertas situaciones, entre las que se encuentran registrar asistencias financieras del citado organismo por iliquidez, presentar deficiencias de integración de capital o efectivo mínimo y estar alcanzadas por las disposiciones de los artículos 34 y 35 bis de la Ley de Entidades Financieras (artículos referidos a planes de regularización y saneamiento y a reestructuración de la Entidad), entre otras condiciones detalladas en la mencionada comunicación que deben cumplirse. Asimismo, la distribución de utilidades que apruebe la Asamblea de Accionistas de la Entidad sólo podrá efectivizarse una vez que se cuente con la autorización de la Superintendencia de Entidades Financieras y Cambiarias del BCRA.

Asimismo, solo se podrá distribuir utilidades en la medida que la Entidad Financiera cuente con resultados positivos luego de deducir extracontablemente de los resultados no asignados y de la reserva facultativa para futuras distribuciones de resultados, (i) los importes de las reservas legal y estatutarias, cuya constitución sea exigible, (ii) la totalidad de los saldos deudores de cada una de la partidas registradas en "Otros resultados integrales", (iii) el resultado proveniente de la revaluación de propiedad, planta y equipo, activos intangibles y propiedades de inversión, (iv) la diferencia neta positiva entre la medición a costo amortizado y el valor razonable respecto de los instrumentos de deuda pública y/o de regulación monetaria del BCRA para aquellos instrumentos valuados a costo amortizado, (v) los ajustes identificados por la Superintendencia de Entidades Financieras y Cambiarias del BCRA o por el auditor externo y que no hayan sido registrados contablemente, y (vi) ciertas franquicias otorgadas por el BCRA. Adicionalmente, no se podrán efectuar distribuciones de resultados con la ganancia que se origine por aplicación por primera vez de la NIIF, por la cual se constituyó una reserva especial, cuyo saldo al 30 de septiembre de 2025 asciende a 177.015.346 (valor nominal: 3.475.669).

Firmado a efectos de su identificación
con nuestro informe de fecha: 26/11/2025
PISTRELLI, HENRY MARTIN Y ASOCIADOS SA
CPCECABA Tº 1 Fº 13



Eleonora Prieto Rodríguez
Socia
Contadora Pública - UBA
CPCECABA Tº 309 Fº 87


Firmado a efectos de su identificación
con nuestro informe de fecha: 26/11/2025
POR COMISIÓN FISCALIZADORA



Alejandro Almarza
Síndico Titular
Contador Público - UBA
CPCECABA Tº 120 Fº 210



Daniel H. Violatti
Gerente de
Contabilidad



Juan M. Parma
Gerente General



Jorge P. Brito
Presidente

**NOTAS A LOS ESTADOS FINANCIEROS INTERMEDIOS CONSOLIDADOS CONDENSADOS
AL 30 DE SEPTIEMBRE DE 2025**

(Cifras expresadas en miles de pesos en moneda homogénea)

La Entidad deberá verificar que, luego de efectuada la distribución de resultados propuesta, se mantenga un margen de conservación de capital equivalente al 3,5% de los activos ponderados a riesgo (APR), el cual es adicional a la exigencia de capital mínimo requerida normativamente, y deberá ser integrado con capital ordinario de nivel 1 (COn1), neto de conceptos deducibles (CDCOn1).

De acuerdo con la Comunicación "A" 8214, el BCRA dispuso que hasta el 31 de diciembre de 2025 las entidades financieras que cuenten con la autorización previa del BCRA podrán distribuir resultados por hasta el 60% del importe que les hubiera correspondido en 10 cuotas iguales, mensuales y consecutivas (a partir del 30 de junio de 2025 y no antes del penúltimo día hábil de los meses siguientes). Asimismo, estableció que el cómputo de los conceptos para la determinación del resultado distributable, así como del importe de las cuotas señaladas, deberá realizarse en moneda homogénea de la fecha de la asamblea o del pago de cada una de las cuotas, según el caso. Posteriormente, mediante la Comunicación "A" 8235, el BCRA estableció que las entidades financieras que resuelvan distribuir resultados en el marco de lo previsto por la Comunicación "A" 8214, deberán otorgar la opción a cada accionista no residente de percibir sus dividendos –total o parcialmente– en una sola cuota en efectivo siempre que esos fondos sean aplicados en forma directa a la suscripción primaria de Bonos para la Reconstrucción de una Argentina Libre (BOPREAL) de acuerdo con la normativa cambiaria vigente.

- c) De acuerdo con lo establecido por la Resolución General N° 622 de la CNV, la Asamblea de Accionistas que considere los Estados Financieros anuales, deberá resolver un destino específico de los resultados acumulados positivos de la Entidad, ya sea a través de la distribución efectiva de dividendos, su capitalización con entrega de acciones liberadas, la constitución de reservas voluntarias adicionales a la Reserva legal, o una combinación de alguno de estos destinos.

Asimismo, la Asamblea General Ordinaria de Accionistas de Banco Macro SA celebrada el 4 de abril de 2025 resolvió distribuir las utilidades no asignadas por un monto de 314.113.791 (importe sin reexpresar) de la siguiente manera (las cifras mencionadas están expresadas en moneda homogénea del 31 de diciembre de 2024):


- a) 62.524.570 a Reserva Legal;
b) 6.926.474 al Impuesto sobre los bienes personales sociedades y participaciones; y
c) 244.662.747 a Reserva Facultativa para Futuras Distribuciones de Resultados.

Adicionalmente, como se menciona en la Nota 30, los referidos Accionistas acordaron la desafectación parcial de la Reserva Facultativa para Futuras Distribuciones de Resultados, a fin de permitir destinar hasta la suma de 300.000.000 (importe expresado en moneda homogénea del 31 de diciembre de 2024) al pago de un dividendo en efectivo y/o en especie sujeto a la autorización previa del BCRA. Con fecha 4 de junio de 2025, el BCRA autorizó esta distribución de resultados. Ver adicionalmente Nota 30.

41. GESTIÓN DE CAPITAL, POLÍTICA DE TRANSPARENCIA EN MATERIA DE GOBIERNO SOCIETARIO Y GERENCIAMIENTO DE RIESGOS

Banco Macro SA como entidad financiera, encuentra regulada su actividad por la Ley de Entidades Financieras N° 21.526 y complementarias y por las normas emitidas por el BCRA y se encuentra expuesta a los riesgos intrínsecos de la industria. Asimismo, la Entidad adhiere a las buenas prácticas dictadas por la Comunicación "A" 7465 – Lineamientos para el Gobierno Societario en Entidades Financieras del BCRA. En la Nota 44 a los Estados Financieros consolidados al 31 de diciembre de 2024, ya emitidos, se brinda una explicación detallada de los aspectos relevantes de la gestión de capital, políticas de transparencia en materia de gobierno societario y gestión de riesgos de la Entidad.

Firmado a efectos de su identificación
con nuestro informe de fecha: 26/11/2025
PISTRELLI, HENRY MARTIN Y ASOCIADOS SA
CPCECABA T° 1 F° 13



Eleonora Prieto Rodríguez
Socia
Contadora Pública - UBA
CPCECABA T° 309 F° 87


Firmado a efectos de su identificación
con nuestro informe de fecha: 26/11/2025
POR COMISIÓN FISCALIZADORA



Alejandro Almarza
Síndico Titular
Contador Público - UBA
CPCECABA T° 120 F° 210



Daniel H. Violatti
Gerente de
Contabilidad



Juan M. Parma
Gerente General



Jorge P. Brito
Presidente

NOTAS A LOS ESTADOS FINANCIEROS INTERMEDIOS CONSOLIDADOS CONDENSADOS AL 30 DE SEPTIEMBRE DE 2025

(Cifras expresadas en miles de pesos en moneda homogénea)

Adicionalmente, a continuación se detalla la exigencia de capitales mínimos medida sobre base consolidada, vigente para el mes de septiembre de 2025, junto con su integración (responsabilidad patrimonial computable) al cierre de dicho mes:

Concepto	30/09/2025
Exigencia de capitales mínimos (1)	1.246.465.674
Responsabilidad patrimonial computable	4.547.905.994
Exceso de integración	3.301.440.320

- (1) Respecto de los límites máximos establecidos por el BCRA para la "Graduación del crédito" medidos sobre base individual, en el mes de septiembre de 2025 la Entidad observó un exceso de 661.197 sobre base del promedio mensual, el cual fue trasladado como incremento de exigencia por riesgo de crédito de capitales mínimos, sin que ello haya generado un incumplimiento de tal relación técnica. A la fecha de emisión de los presentes Estados Financieros intermedios consolidados condensados, la mencionada situación se encuentra regularizada.

42. EVOLUCIÓN DE LA SITUACIÓN MACROECONÓMICA Y DEL SISTEMA FINANCIERO Y DE CAPITALS

El mercado financiero argentino ha observado durante los últimos años un prolongado período de volatilidad en los valores de los instrumentos financieros públicos y privados, incluyendo un incremento significativo del riesgo país, la fuerte devaluación del peso argentino, la aceleración del ritmo inflacionario (ver Nota 3, acápite "Unidad de medida") y el aumento de las tasas de interés.


El 10 de diciembre de 2023 asumieron las nuevas autoridades del Gobierno Nacional argentino quienes impulsaron una serie de medidas de emergencia en el marco de una propuesta de política económica que, entre sus principales objetivos, persigue la eliminación del déficit fiscal sobre la base de disminuir el gasto público primario tanto de la Nación como de las Provincias y el redimensionamiento de la estructura del Estado, eliminando subsidios y transferencias.

Recién asumida la nueva administración, adoptó medidas tendientes a normalizar los mercados cambiario y financiero. Por un lado, la devaluación del peso en el mercado oficial de cambios -utilizado principalmente para comercio exterior- cercana al 55% en conjunto con un total replanteo de las políticas monetaria y fiscal, permitió reducir significativamente la brecha entre los valores de las divisas en los mercados de cambio oficial y libre (operaciones en el mercado bursátil) desde su máximo de 200% durante el último trimestre de 2023, la cual a la fecha de emisión de los presentes Estados Financieros intermedios consolidados condensados asciende a 1%. En abril de 2025 fueron establecidas nuevas medidas destinadas a flexibilizar las regulaciones de acceso al mercado cambiario, incluyendo el establecimiento de bandas de flotación (entre \$1.000 y \$1.400, rango que se actualizará a una tasa del 1% mensual negativo para el límite inferior y 1% mensual positivo para el superior) dentro de las cuales puede fluctuar el tipo de cambio del dólar en el mercado cambiario, la eliminación de las restricciones cambiarias aplicables a las personas físicas, la autorización a las empresas para transferir dividendos al exterior a accionistas no residentes correspondientes a ejercicios fiscales que comiencen a partir del 1 de enero de 2025 y una mayor flexibilidad para realizar pagos al exterior por importaciones de bienes y servicios, entre otras regulaciones.

Por otra parte, como parte de las medidas tomadas desde el inicio de su mandato, el Gobierno Nacional y el BCRA reformularon las políticas monetaria y financiera para reducir drásticamente el llamado déficit cuasifiscal, incluyendo canjes de las obligaciones del BCRA con los bancos y su transferencia al Tesoro Nacional, puts sobre títulos públicos en poder de las entidades financieras, junto con el superávit fiscal de caja obtenido por la Nación y la renovación de los servicios de la deuda denominada en pesos, reduciéndose significativamente los niveles de inflación (6% durante el tercer trimestre de 2025) como las tasas nominales de interés, aunque estas últimas han presentado mayor nivel de volatilidad.

75


Firmado a efectos de su identificación
con nuestro informe de fecha: 26/11/2025
PISTRELLI, HENRY MARTIN Y ASOCIADOS SA
CPCECABA T° 1 F° 13


Eleonora Prieto Rodríguez
Socia
Contadora Pública - UBA
CPCECABA T° 309 F° 87

Firmado a efectos de su identificación
con nuestro informe de fecha: 26/11/2025
POR COMISIÓN FISCALIZADORA


Alejandro Almarza
Síndico Titular
Contador Público - UBA
CPCECABA T° 120 F° 210


Daniel H. Violatti
Gerente de
Contabilidad


Juan M. Parma
Gerente General


Jorge P. Brito
Presidente

NOTAS A LOS ESTADOS FINANCIEROS INTERMEDIOS CONSOLIDADOS CONDENSADOS AL 30 DE SEPTIEMBRE DE 2025

(Cifras expresadas en miles de pesos en moneda homogénea)

En relación con deuda pública nacional, diversos canjes voluntarios en el orden local y los acuerdos alcanzados respecto de los compromisos con el Club de París y el Fondo Monetario Internacional (FMI), permitieron que el país no incurra en atrasos y el BCRA avance en la normalización de la deuda comercial con el exterior y acumule reservas internacionales provenientes del superávit comercial externo y el Régimen de Regularización de Activos contemplado en la Ley 27.743. En abril de 2025, el Directorio del FMI aprobó un programa de Servicio Ampliado del Fondo (SAF) por un monto total aproximado de USD 20.000 millones, aprobando también un desembolso inicial inmediato de USD 12.000 millones y un desembolso adicional de USD 2.000 millones efectuado durante agosto de 2025. Asimismo, en la misma fecha, el Banco Mundial y el Banco Interamericano de Desarrollo aprobaron la concesión de asistencia financiera a Argentina, en el marco de sus respectivos programas plurianuales, por un monto de USD 12.000 millones y USD 10.000 millones, respectivamente. Por último, el 20 de octubre de 2025, el BCRA anunció la suscripción de un acuerdo de estabilización cambiaria con el Departamento del Tesoro de Estados Unidos por un monto de hasta USD 20.000 millones para la realización de operaciones bilaterales de swap de monedas entre ambas partes.

En un plano más amplio, el programa del Gobierno Nacional incluye reformas tanto del marco económico como de otras áreas del quehacer gubernamental. Con fecha 20 de diciembre de 2023 y por medio del Decreto de Necesidad y Urgencia N° 70/2023, se establecieron una cantidad significativa de reformas en un amplio número de áreas, algunas de las cuales fueron cuestionadas ante la Justicia por los sectores afectados presentando amparos y pedidos de inconstitucionalidad para detener su aplicación. Posteriormente, parte de lo cuestionado fue incorporado a otras iniciativas que fueron aprobadas por el Congreso y promulgadas por el Poder Ejecutivo Nacional. Con fecha 8 de julio de 2024, se publicó en el Boletín Oficial la Ley 27.742 que fue promulgada por el Poder Ejecutivo Nacional a través del Decreto N° 592/2024, la cual incluye dentro de sus puntos, facultades delegadas al Poder Ejecutivo Nacional, reformas fiscales, laborales y previsionales, entre otros.


Finalmente, el 26 de octubre de 2025, se celebraron elecciones legislativas nacionales cuyos resultados implicarán un incremento de la representatividad parlamentaria del oficialismo. En los días posteriores se observó un aumento significativo en el precio de los activos financieros argentinos y una reducción del riesgo país, al tiempo que el Gobierno Nacional anunció una convocatoria al resto de las fuerzas políticas a la búsqueda de consensos para avanzar en su paquete de reformas económicas, laborales y tributarias, entre otras.

Aun cuando la situación macroeconómica y financiera nacional ha evolucionado favorablemente en los últimos meses, cierta lentitud y heterogeneidad en la recuperación del nivel de actividad en el país y un contexto internacional relativamente incierto, requieren el monitoreo permanente de la situación por parte de la Gerencia de la Entidad a fin de identificar aquellas cuestiones que puedan impactar sobre su situación patrimonial y financiera, que pudieran corresponder reflejar en los Estados Financieros de períodos futuros.

43. HECHOS OCURRIDOS DESPUÉS DEL PERÍODO SOBRE EL QUE SE INFORMA

No existen otros acontecimientos significativos ocurridos entre la fecha de cierre del período y la emisión de los presentes Estados Financieros intermedios consolidados condensados que puedan afectar significativamente la situación financiera o los resultados del período, que no hayan sido expuestos en los presentes Estados Financieros intermedios consolidados condensados.

Firmado a efectos de su identificación
con nuestro informe de fecha: 26/11/2025
PISTRELLI, HENRY MARTIN Y ASOCIADOS SA
CPCECABA T° 1 F° 13



Eleonora Prieto Rodríguez
Socia
Contadora Pública - UBA
CPCECABA T° 309 F° 87


Firmado a efectos de su identificación
con nuestro informe de fecha: 26/11/2025
POR COMISIÓN FISCALIZADORA



Alejandro Almarza
Síndico Titular
Contador Público - UBA
CPCECABA T° 120 F° 210



Daniel H. Violatti
Gerente de
Contabilidad



Juan M. Parma
Gerente General




Jorge P. Brito
Presidente

ANEXO B

**CLASIFICACIÓN DE PRÉSTAMOS Y OTRAS FINANCIACIONES
POR SITUACIÓN Y GARANTÍAS RECIBIDAS CONSOLIDADO
AL 30 DE SEPTIEMBRE DE 2025 Y 31 DE DICIEMBRE DE 2024**
(Cifras expresadas en miles de pesos en moneda homogénea)

CARTERA COMERCIAL	30/09/2025	31/12/2024
Situación normal	3.425.979.727	2.128.365.833
Con garantías y contragarantías preferidas "A"	97.309.901	108.050.495
Con garantías y contragarantías preferidas "B"	266.477.097	196.314.214
Sin garantías ni contragarantías preferidas	3.062.192.729	1.824.001.124
Con seguimiento especial	7.474.580	3.722.024
En observación		
Con garantías y contragarantías preferidas "B"	3.698.199	3.722.024
Sin garantías ni contragarantías preferidas	3.776.381	
Con problemas	13.779.399	
Sin garantías ni contragarantías preferidas	13.779.399	
Con alto riesgo de insolvencia	7.722.346	6.300.203
Con garantías y contragarantías preferidas "B"	4.404.211	5.589.359
Sin garantías ni contragarantías preferidas	3.318.135	710.844
Irrecuperable	8.045.917	12.623.080
Con garantías y contragarantías preferidas "B"	6.161.356	5.677.667
Sin garantías ni contragarantías preferidas	1.884.561	6.945.413
Subtotal Cartera comercial	3.463.001.969	2.151.011.140

Firmado a efectos de su identificación
con nuestro informe de fecha: 26/11/2025
PISTRELLI, HENRY MARTIN Y ASOCIADOS SA
CPCECABA Tº 1 Fº 13



Eleonora Prieto Rodríguez
Socia
Contadora Pública - UBA
CPCECABA Tº 309 Fº 87


Firmado a efectos de su identificación
con nuestro informe de fecha: 26/11/2025
POR COMISIÓN FISCALIZADORA



Alejandro Almarza
Síndico Titular
Contador Público - UBA
CPCECABA Tº 120 Fº 210



Daniel H. Violatti
Gerente de
Contabilidad



Juan M. Parma
Gerente General



Jorge P. Brito
Presidente

ANEXO B
(continuación)

**CLASIFICACIÓN DE PRÉSTAMOS Y OTRAS FINANCIACIONES
POR SITUACIÓN Y GARANTÍAS RECIBIDAS CONSOLIDADO
AL 30 DE SEPTIEMBRE DE 2025 Y 31 DE DICIEMBRE DE 2024**
(Cifras expresadas en miles de pesos en moneda homogénea)

CARTERA DE CONSUMO Y VIVIENDA	30/09/2025	31/12/2024
Cumplimiento normal	6.830.470.720	5.267.423.676
Con garantías y contragarantías preferidas "A"	371.395.185	402.382.679
Con garantías y contragarantías preferidas "B"	606.229.568	301.929.249
Sin garantías ni contragarantías preferidas	5.852.845.967	4.563.111.748
Riesgo bajo	182.586.858	58.796.020
Con garantías y contragarantías preferidas "A"	4.798.141	1.137.828
Con garantías y contragarantías preferidas "B"	8.797.226	3.698.820
Sin garantías ni contragarantías preferidas	168.991.491	53.959.372
Riesgo bajo - en tratamiento especial	3.187.123	553.205
Con garantías y contragarantías preferidas "A"	105.204	
Con garantías y contragarantías preferidas "B"	750	
Sin garantías ni contragarantías preferidas	3.081.169	553.205
Riesgo medio	175.534.892	40.213.689
Con garantías y contragarantías preferidas "A"	2.628.124	206.074
Con garantías y contragarantías preferidas "B"	3.128.696	803.159
Sin garantías ni contragarantías preferidas	169.778.072	39.204.456
Riesgo alto	101.160.954	27.691.334
Con garantías y contragarantías preferidas "A"	1.242.627	279.694
Con garantías y contragarantías preferidas "B"	4.741.160	182.214
Sin garantías ni contragarantías preferidas	95.177.167	27.229.426
Irrecuperable	38.405.118	9.762.855
Con garantías y contragarantías preferidas "A"	91.588	3.293
Con garantías y contragarantías preferidas "B"	707.259	604.607
Sin garantías ni contragarantías preferidas	37.606.271	9.154.955
Subtotal Cartera de consumo y vivienda	7.331.345.665	5.404.440.779
Total	10.794.347.634	7.555.451.919

Firmado a efectos de su identificación
con nuestro informe de fecha: 26/11/2025
PISTRELLI, HENRY MARTIN Y ASOCIADOS SA
CPCECABA Tº 1 Fº 13



Eleonora Prieto Rodríguez
Socia
Contadora Pública - UBA
CPCECABA Tº 309 Fº 87


Firmado a efectos de su identificación
con nuestro informe de fecha: 26/11/2025
POR COMISIÓN FISCALIZADORA



Alejandro Almarza
Síndico Titular
Contador Público - UBA
CPCECABA Tº 120 Fº 210



Daniel H. Violatti
Gerente de
Contabilidad



Juan M. Parma
Gerente General



Jorge P. Brito
Presidente


ANEXO B
(continuación)

**CLASIFICACIÓN DE PRÉSTAMOS Y OTRAS FINANCIACIONES
POR SITUACIÓN Y GARANTÍAS RECIBIDAS CONSOLIDADO
AL 30 DE SEPTIEMBRE DE 2025 Y 31 DE DICIEMBRE DE 2024**
(Cifras expresadas en miles de pesos en moneda homogénea)

El presente Anexo expone las cifras contractuales de acuerdo con lo establecido por el BCRA. La conciliación con los Estados de situación financiera intermedios consolidados condensados es la detallada a continuación.

	30/09/2025	31/12/2024
Préstamos y otras financiaciones	10.123.604.763	7.076.090.772
Más:		
Previsiones de préstamos y otras financiaciones	400.191.885	150.428.182
Ajuste NIIF (Ajuste costo amortizado y valor razonable)	14.076.360	18.862.151
Títulos de deuda de Fideicomiso Financiero - Medición a costo amortizado	1.752.222	1.598.503
Obligaciones negociables	2.099.640	7.723.630
Menos:		
Intereses y otros conceptos devengados a cobrar de activos financieros con deterioro de valor crediticio	(8.542.859)	(2.440.927)
Garantías otorgadas y responsabilidades eventuales	261.165.623	303.189.608
Total de conceptos computables	10.794.347.634	7.555.451.919

Firmado a efectos de su identificación
con nuestro informe de fecha: 26/11/2025
PISTRELLI, HENRY MARTIN Y ASOCIADOS SA
CPCECABA Tº 1 Fº 13



Eleonora Prieto Rodríguez
Socia
Contadora Pública - UBA
CPCECABA Tº 309 Fº 87


Firmado a efectos de su identificación
con nuestro informe de fecha: 26/11/2025
POR COMISIÓN FISCALIZADORA



Alejandro Almarza
Síndico Titular
Contador Público - UBA
CPCECABA Tº 120 Fº 210



Daniel H. Violatti
Gerente de
Contabilidad



Juan M. Parma
Gerente General



Jorge P. Brito
Presidente

**CONCENTRACIÓN DE PRÉSTAMOS Y OTRAS FINANCIACIONES CONSOLIDADO
AL 30 DE SEPTIEMBRE DE 2025 Y 31 DE DICIEMBRE DE 2024**
(Cifras expresadas en miles de pesos en moneda homogénea)

Número de clientes	30/09/2025		31/12/2024	
	Saldo de deuda	% sobre cartera total	Saldo de deuda	% sobre cartera total
10 Mayores clientes	1.204.178.152	11,16	631.825.547	8,36
50 Siguietes mayores clientes	1.202.377.202	11,14	664.686.256	8,80
100 Siguietes mayores clientes	472.402.996	4,38	386.895.808	5,12
Resto de clientes	7.915.389.284	73,32	5.872.044.308	77,72
Total (1)	10.794.347.634	100,00	7.555.451.919	100,00

(1) Ver conciliación con el Anexo B.

Firmado a efectos de su identificación
con nuestro informe de fecha: 26/11/2025
PISTRELLI, HENRY MARTIN Y ASOCIADOS SA
CPCECABA Tº 1 Fº 13



Eleonora Prieto Rodríguez
Socia
Contadora Pública - UBA
CPCECABA Tº 309 Fº 87

Firmado a efectos de su identificación
con nuestro informe de fecha: 26/11/2025
POR COMISIÓN FISCALIZADORA



Alejandro Almarza
Síndico Titular
Contador Público - UBA
CPCECABA Tº 120 Fº 210



Daniel H. Violatti
Gerente de
Contabilidad



Juan M. Parma
Gerente General



Jorge P. Brito
Presidente

**APERTURA POR PLAZOS DE PRÉSTAMOS Y OTRAS FINANCIACIONES CONSOLIDADO
AL 30 DE SEPTIEMBRE DE 2025**

(Cifras expresadas en miles de pesos en moneda homogénea)

Concepto	Cartera vencida	Plazos que restan para su vencimiento						Total
		Hasta 1 mes	Más de 1 mes y hasta 3 meses	Más de 3 meses y hasta 6 meses	Más de 6 meses y hasta 12 meses	Más de 12 meses y hasta 24 meses	Más de 24 meses	
Sector público no financiero	1.220	7.980.224	26.544.763	27.568.265	49.905.779	57.294.290	33.956.713	203.251.254
Sector financiero		118.399.242	5.685.210	10.142.726	54.474.293	14.371.903	5.181.977	208.255.351
Sector privado no financiero y residentes en el exterior	142.539.453	3.458.949.177	1.482.240.474	1.685.627.093	2.175.590.745	2.041.975.158	2.779.445.381	13.766.367.481
Total	142.540.673	3.585.328.643	1.514.470.447	1.723.338.084	2.279.970.817	2.113.641.351	2.818.584.071	14.177.874.086

En este Anexo se expone la caída de flujos futuros contractuales incluyendo los intereses y accesorios a devengar hasta el vencimiento de los contratos.

**APERTURA POR PLAZOS DE PRÉSTAMOS Y OTRAS FINANCIACIONES CONSOLIDADO
AL 31 DE DICIEMBRE DE 2024**

(Cifras expresadas en miles de pesos en moneda homogénea)

Concepto	Cartera vencida	Plazos que restan para su vencimiento						Total
		Hasta 1 mes	Más de 1 mes y hasta 3 meses	Más de 3 meses y hasta 6 meses	Más de 6 meses y hasta 12 meses	Más de 12 meses y hasta 24 meses	Más de 24 meses	
Sector público no financiero		6.240.926	15.668.890	16.210.724	39.506.168	42.222.679		119.849.387
Sector financiero		76.301.872	214.161	296.495	10.225.135	1.936.475	4.735	88.978.873
Sector privado no financiero y residentes en el exterior	41.121.321	2.681.673.983	1.007.356.774	1.172.531.918	1.369.302.024	1.507.836.061	1.619.634.766	9.399.456.847
Total	41.121.321	2.764.216.781	1.023.239.825	1.189.039.137	1.419.033.327	1.551.995.215	1.619.639.501	9.608.285.107

En este Anexo se expone la caída de flujos futuros contractuales incluyendo los intereses y accesorios a devengar hasta el vencimiento de los contratos.

Firmado a efectos de su identificación
con nuestro informe de fecha: 26/11/2025
PISTRELLI, HENRY MARTIN Y ASOCIADOS SA
CPCECABA T° 1 F° 13



Eleonora Prieto Rodríguez
Socia
Contadora Pública - UBA
CPCECABA T° 309 F° 87


Firmado a efectos de su identificación
con nuestro informe de fecha: 26/11/2025
POR COMISIÓN FISCALIZADORA



Alejandro Almarza
Síndico Titular
Contador Público - UBA
CPCECABA T° 120 F° 210



Daniel H. Violatti
Gerente de
Contabilidad



Juan M. Parma
Gerente General



Jorge P. Brito
Presidente

**MOVIMIENTO DE PROPIEDAD, PLANTA Y EQUIPO CONSOLIDADO
AL 30 DE SEPTIEMBRE DE 2025**

(Cifras expresadas en miles de pesos en moneda homogénea)

Concepto	Valor de origen al inicio del ejercicio	Vida útil total estimada en años	Altas	Bajas	Transferencias (1)	Diferencia de conversión	Depreciación						Valor residual al cierre del período
							Acumulada	Transferencias (1)	Baja	Diferencia de conversión	Del período	Al cierre	
Medición al costo													
Inmuebles	871.977.384	50	3.538.740	1.069.711	11.281.863		117.819.413	(3.984)	172.267		14.339.956	131.983.118	753.745.158
Mobiliario e instalaciones	130.055.362	10	3.165.611	522	13.601.437	597	66.139.919	(230)	42.453	(8.054)	9.843.323	75.932.505	70.889.980
Máquinas y equipos	140.272.664	5	12.706.967	6.199	936.952	10.588	70.177.462	(2.818)	6.199	3.978	19.450.728	89.623.151	64.297.821
Vehículos	30.521.050	5	1.552.816	2.100.641	(9.835)	4.687	22.605.809	2.817	1.708.680	2.110	2.369.872	23.271.928	6.696.149
Diversos	54.048	3	4.381			4.819	20.700			10.053	6.685	37.438	25.810
Obras en curso	39.511.749		32.997.624		(26.100.464)								46.408.909
Derecho de uso inmuebles	85.156.882	5	9.505.999	8.425.918		22.066	65.112.842		5.575.727	5.059	7.891.586	67.433.760	18.825.269
Derecho de uso muebles	8.575.752	5	1.009.502				2.797.341				1.638.075	4.435.416	5.149.838
Total propiedad, planta y equipo	1.306.124.891		64.481.640	11.602.991	(290.047)	42.757	344.673.486	(4.215)	7.505.326	13.146	55.540.225	392.717.316	966.038.934

(1) Durante el ejercicio 2025, en este rubro se efectuaron transferencias hacia Activos no corrientes mantenidos para la venta.

**MOVIMIENTO DE PROPIEDAD, PLANTA Y EQUIPO CONSOLIDADO
AL 31 DE DICIEMBRE DE 2024**

(Cifras expresadas en miles de pesos en moneda homogénea)

Concepto	Valor de origen al inicio del ejercicio	Vida útil total estimada en años	Altas	Bajas	Transferencias (1)	Diferencia de conversión	Depreciación						Valor residual al cierre del ejercicio
							Acumulada	Transferencias (1)	Baja	Diferencia de conversión	Del ejercicio	Al cierre	
Medición al costo													
Inmuebles	894.323.276	50	10.269.079	40.226.238	7.611.267		138.228.331	21.245	45.605.183		25.175.020	117.819.413	754.157.971
Mobiliario e instalaciones	158.467.831	10	4.142.133	36.714.855	4.162.267	(2.014)	90.600.713	(520)	35.200.712	(307)	10.740.745	66.139.919	63.915.443
Máquinas y equipos	260.249.652	5	29.314.339	150.137.996	933.179	(86.510)	195.304.778	(1.628)	149.582.111	(16.234)	24.472.657	70.177.462	70.095.202
Vehículos	29.543.853	5	3.397.230	2.381.235		(38.798)	20.875.670		1.548.294	(10.816)	3.289.249	22.605.809	7.915.241
Diversos	19.913.039	3	3.210	19.823.037		(39.164)	19.711.290		19.704.288	(5.502)	19.200	20.700	33.348
Obras en curso	22.699.787		28.974.696	381.469	(11.781.265)								39.511.749
Derecho de uso inmuebles	92.824.336	5	12.758.068	18.312.558	(1.958.094)	(154.870)	71.160.030	(1.045.513)	17.519.096	(28.376)	12.545.797	65.112.842	20.044.040
Derecho de uso muebles	6.617.659	5			1.958.093		1.138.009	1.045.512			613.820	2.797.341	5.778.411
Total propiedad, planta y equipo	1.484.639.433		88.858.755	267.977.388	925.447	(321.356)	537.018.821	19.096	269.159.684	(61.235)	76.856.488	344.673.486	961.451.405

(1) Durante el ejercicio 2024, en este rubro se efectuaron transferencias hacia Activos no corrientes mantenidos para la venta.

Firmado a efectos de su identificación
con nuestro informe de fecha: 26/11/2025
PISTRELLI, HENRY MARTIN Y ASOCIADOS SA
CPCECABA T° 1 F° 13



Eleonora Prieto Rodríguez
Socia
Contadora Pública - UBA
CPCECABA T° 309 F° 87


Firmado a efectos de su identificación
con nuestro informe de fecha: 26/11/2025
POR COMISIÓN FISCALIZADORA



Alejandro Almarza
Síndico Titular
Contador Público - UBA
CPCECABA T° 120 F° 210



Daniel H. Violatti
Gerente de
Contabilidad



Juan M. Parma
Gerente General



Jorge P. Brito
Presidente

MOVIMIENTO DE PROPIEDADES DE INVERSIÓN CONSOLIDADO
AL 30 DE SEPTIEMBRE DE 2025
(Cifras expresadas en miles de pesos en moneda homogénea)

Concepto	Valor de origen al inicio del ejercicio	Vida útil total estimada en años	Altas	Bajas	Transferencias (1)	Diferencia de conversión	Depreciación					Valor residual al cierre del período
							Acumulada	Transferencias (1)	Baja	Del período	Al cierre	
Medición al costo												
Inmuebles	3.280.406	5			700.391		630.653	142.918		51.789	825.360	3.155.437
alquilados												
Otras propiedades de inversiones	84.944.428	50	7.258.815	913.243	(513.926)	544	4.510.886	(143.090)	913.243	2.855.831	6.310.384	84.466.234
Total propiedades de inversión	88.224.834		7.258.815	913.243	186.465	544	5.141.539	(172)	913.243	2.907.620	7.135.744	87.621.671

(1) Durante el ejercicio 2025, en este rubro se efectuaron transferencias hacia Activos no corrientes mantenidos para la venta.

MOVIMIENTO DE PROPIEDADES DE INVERSIÓN CONSOLIDADO
AL 31 DE DICIEMBRE DE 2024
(Cifras expresadas en miles de pesos en moneda homogénea)

Concepto	Valor de origen al inicio del ejercicio	Vida útil total estimada en años	Altas	Bajas	Transferencias	Diferencia de conversión	Depreciación					Valor residual al cierre del ejercicio
							Acumulada	Transferencias (1)	Baja	Del ejercicio	Al cierre	
Medición al costo												
Inmuebles	3.280.407	5			(1)		566.790			63.863	630.653	2.649.753
alquilados												
Otras propiedades de inversiones	78.112.295	50	7.914.838	1.080.184	1	(2.522)	3.762.997	9.497	1.103.218	1.841.610	4.510.886	80.433.542
Total propiedades de inversión	81.392.702		7.914.838	1.080.184		(2.522)	4.329.787	9.497	1.103.218	1.905.473	5.141.539	83.083.295

(1) Durante el ejercicio 2024, en este rubro se efectuaron transferencias hacia Activos no corrientes mantenidos para la venta.

Firmado a efectos de su identificación
con nuestro informe de fecha: 26/11/2025
PISTRELLI, HENRY MARTIN Y ASOCIADOS SA
CPCECABA Tº 1 Fº 13



Eleonora Prieto Rodríguez
Socia
Contadora Pública - UBA
CPCECABA Tº 309 Fº 87

Firmado a efectos de su identificación
con nuestro informe de fecha: 26/11/2025
POR COMISIÓN FISCALIZADORA



Alejandro Almarza
Síndico Titular
Contador Público - UBA
CPCECABA Tº 120 Fº 210



Daniel H. Violatti
Gerente de
Contabilidad



Juan M. Parma
Gerente General



Jorge P. Brito
Presidente

**MOVIMIENTO DE ACTIVOS INTANGIBLES CONSOLIDADO
AL 30 DE SEPTIEMBRE DE 2025**

(Cifras expresadas en miles de pesos en moneda homogénea)


Concepto	Valor de origen al inicio del ejercicio	Vida útil total estimada en años	Altas	Bajas	Transfere-ncias	Depreciación					Valor residual al cierre del período
						Acumulada	Transfe-rencias	Bajas	Del período	Al cierre	
Medición al costo											
Licencias	88.813.557	5	8.458.425			60.588.391			13.096.538	73.684.929	23.587.053
Otros activos intangibles	353.262.911	5	51.226.102		212.481	201.617.245		327	53.431.563	255.048.481	149.653.013
Total activos intangibles	442.076.468		59.684.527		212.481	262.205.636		327	66.528.101	328.733.410	173.240.066

**MOVIMIENTO DE ACTIVOS INTANGIBLES CONSOLIDADO
AL 31 DE DICIEMBRE DE 2024**

(Cifras expresadas en miles de pesos en moneda homogénea)

Concepto	Valor de origen al inicio del ejercicio	Vida útil total estimada en años	Altas	Bajas	Transfe-rencias	Depreciación					Valor residual al cierre del ejercicio
						Acumulada	Transfe-rencias	Bajas	Del ejercicio	Al cierre	
Medición al costo											
Licencias	117.311.362	5	9.275.799	63.915.558	26.141.954	81.198.361	27.265.888	62.890.949	15.015.091	60.588.391	28.225.166
Otros activos intangibles	517.090.166	5	65.587.191	203.298.259	(26.116.187)	353.551.393	(26.220.091)	200.421.793	74.707.736	201.617.245	151.645.666
Total activos intangibles	634.401.528		74.862.990	267.213.817	25.767	434.749.754	1.045.797	263.312.742	89.722.827	262.205.636	179.870.832


Firmado a efectos de su identificación
con nuestro informe de fecha: 26/11/2025
PISTRELLI, HENRY MARTIN Y ASOCIADOS SA
CPCECABA T° 1 F° 13


Eleonora Prieto Rodríguez
Socia
Contadora Pública - UBA
CPCECABA T° 309 F° 87

Firmado a efectos de su identificación
con nuestro informe de fecha: 26/11/2025
POR COMISIÓN FISCALIZADORA


Alejandro Almarza
Síndico Titular
Contador Público - UBA
CPCECABA T° 120 F° 210


Daniel H. Violatti
Gerente de
Contabilidad


Juan M. Parma
Gerente General


Jorge P. Brito
Presidente

**CONCENTRACIÓN DE LOS DEPÓSITOS CONSOLIDADO
AL 30 DE SEPTIEMBRE DE 2025 Y 31 DE DICIEMBRE DE 2024**
(Cifras expresadas en miles de pesos en moneda homogénea)

Número de clientes	30/09/2025		31/12/2024	
	Saldo de colocación	% sobre cartera total	Saldo de colocación	% sobre cartera total
10 Mayores clientes	1.677.335.410	14,21	1.523.176.634	14,83
50 Siguietes mayores clientes	1.013.157.662	8,58	1.225.009.931	11,92
100 Siguietes mayores clientes	499.184.797	4,23	430.595.171	4,19
Resto de clientes	8.615.387.642	72,98	7.094.076.539	69,06
Total	11.805.065.511	100,00	10.272.858.275	100,00

Firmado a efectos de su identificación
con nuestro informe de fecha: 26/11/2025
PISTRELLI, HENRY MARTIN Y ASOCIADOS SA
CPCECABA T° 1 F° 13



Eleonora Prieto Rodríguez
Socia
Contadora Pública - UBA
CPCECABA T° 309 F° 87


Firmado a efectos de su identificación
con nuestro informe de fecha: 26/11/2025
POR COMISIÓN FISCALIZADORA



Alejandro Almarza
Síndico Titular
Contador Público - UBA
CPCECABA T° 120 F° 210



Daniel H. Violatti
Gerente de
Contabilidad



Juan M. Parma
Gerente General



Jorge P. Brito
Presidente

**APERTURA DE PASIVOS FINANCIEROS POR PLAZOS REMANENTES CONSOLIDADO
AL 30 DE SEPTIEMBRE DE 2025**

(Cifras expresadas en miles de pesos en moneda homogénea)

Concepto	Plazos que restan para su vencimiento						Total
	Hasta 1 mes	Más de 1 mes y hasta 3 meses	Más de 3 meses y hasta 6 meses	Más de 6 meses y hasta 12 meses	Más de 12 meses y hasta 24 meses	Más de 24 meses	
Depósitos	10.690.819.488	890.102.078	190.958.643	155.398.895	5.012.342	251.959	11.932.543.405
Sector público no financiero	794.132.084	77.565.520	15.756.383	4.091			887.458.078
Sector financiero	15.441.448						15.441.448
Sector privado no financiero y residentes en el exterior	9.881.245.956	812.536.558	175.202.260	155.394.804	5.012.342	251.959	11.029.643.879
Pasivos a valor razonable con cambios en resultados	12.462.457						12.462.457
Instrumentos derivados	280.992	1.010.263		1.850.255			3.141.510
Operaciones de pase	207.575.894						207.575.894
Otras entidades financieras	207.575.894						207.575.894
Otros pasivos financieros	1.385.383.554	5.605.206	6.502.124	12.251.350	22.017.819	46.675.636	1.478.435.689
Financiaciones recibidas del BCRA y otras instituciones financieras	19.394.191	30.027.049	50.588.642	30.180.987	230.797		130.421.666
Obligaciones negociables emitidas		22.558.305		28.971.566	57.943.132	840.175.413	949.648.416
Obligaciones negociables subordinadas		18.141.545		18.141.545	564.326.859		600.609.949
Total	12.315.916.576	967.444.446	248.049.409	246.794.598	649.530.949	887.103.008	15.314.838.986

En el presente Anexo se expone la caída de flujos futuros contractuales, incluyendo los intereses y accesorios a devengar hasta el vencimiento de los contratos.

Firmado a efectos de su identificación
con nuestro informe de fecha: 26/11/2025
PISTRELLI, HENRY MARTIN Y ASOCIADOS SA
CPCECABA T° 1 F° 13



Eleonora Prieto Rodríguez
Socia
Contadora Pública - UBA
CPCECABA T° 309 F° 87


Firmado a efectos de su identificación
con nuestro informe de fecha: 26/11/2025
POR COMISIÓN FISCALIZADORA



Alejandro Almarza
Síndico Titular
Contador Público - UBA
CPCECABA T° 120 F° 210



Daniel H. Violatti
Gerente de
Contabilidad



Juan M. Parma
Gerente General



Jorge P. Brito
Presidente

**APERTURA DE PASIVOS FINANCIEROS POR PLAZOS REMANENTES CONSOLIDADO
AL 31 DE DICIEMBRE DE 2024**

(Cifras expresadas en miles de pesos en moneda homogénea)

Concepto	Plazos que restan para su vencimiento						Total
	Hasta 1 mes	Más de 1 mes y hasta 3 meses	Más de 3 meses y hasta 6 meses	Más de 6 meses y hasta 12 meses	Más de 12 meses y hasta 24 meses	Más de 24 meses	
Depósitos	9.664.912.180	452.343.715	122.767.913	79.348.665	180.884	29.202	10.319.582.559
Sector público no financiero	713.069.069	24.909.191	335.730	52.032.412			790.346.402
Sector financiero	14.663.791						14.663.791
Sector privado no financiero y residentes en el exterior	8.937.179.320	427.434.524	122.432.183	27.316.253	180.884	29.202	9.514.572.366
Pasivos a valor razonable con cambios en resultados	8.761.385						8.761.385
Instrumentos derivados	351.404	550.229	508.671	201.605			1.611.909
Operaciones de pase	23.304.204						23.304.204
Otras entidades financieras	23.304.204						23.304.204
Otros pasivos financieros	1.213.837.997	3.591.812	3.763.076	5.868.827	12.007.249	31.218.593	1.270.287.554
Financiaciones recibidas del BCRA y otras instituciones financieras	22.642.986	20.221.388	9.939.123	115.913	223.620	212.679	53.355.709
Obligaciones negociables emitidas		116.488	127.238	18.690.516			18.934.242
Obligaciones negociables subordinadas			16.670.154	16.670.154	535.226.637		568.566.945
Total	10.933.810.156	476.823.632	153.776.175	120.895.680	547.638.390	31.460.474	12.264.404.507

En el presente Anexo se expone la caída de flujos futuros contractuales, incluyendo los intereses y accesorios a devengar hasta el vencimiento de los contratos.

Firmado a efectos de su identificación
con nuestro informe de fecha: 26/11/2025
PISTRELLI, HENRY MARTIN Y ASOCIADOS SA
CPCECABA T° 1 F° 13



Eleonora Prieto Rodríguez
Socia
Contadora Pública - UBA
CPCECABA T° 309 F° 87


Firmado a efectos de su identificación
con nuestro informe de fecha: 26/11/2025
POR COMISIÓN FISCALIZADORA



Alejandro Almarza
Síndico Titular
Contador Público - UBA
CPCECABA T° 120 F° 210



Daniel H. Violatti
Gerente de
Contabilidad



Juan M. Parma
Gerente General



Jorge P. Brito
Presidente


**MOVIMIENTO DE PROVISIONES CONSOLIDADO
AL 30 DE SEPTIEMBRE DE 2025**
(Cifras expresadas en miles de pesos en moneda homogénea)

Concepto	Saldo al inicio del ejercicio	Aumentos	Disminuciones		Resultado monetario generado por provisiones	30/09/2025
			Desafectaciones	Aplicaciones		
Provisiones por compromisos eventuales	9.592.893	8.816.858			(2.048.301)	16.361.450
Por sanciones administrativas, disciplinarias y penales	610				(110)	500
Otras	11.226.825	10.776.838		6.801.769	(2.033.117)	13.168.777
Total provisiones	20.820.328	19.593.696		6.801.769	(4.081.528)	29.530.727

**MOVIMIENTO DE PROVISIONES CONSOLIDADO
AL 31 DE DICIEMBRE DE 2024**
(Cifras expresadas en miles de pesos en moneda homogénea)

Concepto	Saldo al inicio del ejercicio	Aumentos	Disminuciones		Resultado monetario generado por provisiones	31/12/2024
			Desafectaciones	Aplicaciones		
Provisiones por compromisos eventuales	5.596.732	8.828.950	92.552	365.643	(4.374.594)	9.592.893
Por sanciones administrativas, disciplinarias y penales	1.328	19.807		19.807	(718)	610
Otras	17.624.513	11.573.736	314.073	7.166.982	(10.490.369)	11.226.825
Total provisiones	23.222.573	20.422.493	406.625	7.552.432	(14.865.681)	20.820.328


Firmado a efectos de su identificación
con nuestro informe de fecha: 26/11/2025
PISTRELLI, HENRY MARTIN Y ASOCIADOS SA
CPCECABA T° 1 F° 13


Eleonora Prieto Rodríguez
Socia
Contadora Pública - UBA
CPCECABA T° 309 F° 87

Firmado a efectos de su identificación
con nuestro informe de fecha: 26/11/2025
POR COMISIÓN FISCALIZADORA


Alejandro Almarza
Síndico Titular
Contador Público - UBA
CPCECABA T° 120 F° 210


Daniel H. Violatti
Gerente de
Contabilidad


Juan M. Parma
Gerente General


Jorge P. Brito
Presidente

**SALDOS EN MONEDA EXTRANJERA CONSOLIDADO
AL 30 DE SEPTIEMBRE DE 2025 Y 31 DE DICIEMBRE DE 2024**
(Cifras expresadas en miles de pesos en moneda homogénea)

Rubros	30/09/2025					31/12/2024
	Total Casa matriz y sucursales en el país	Total por moneda				Total
		Dólar esta- dounidense	Euro	Real	Otras	
Activo						
Efectivo y depósitos en bancos	2.248.149.461	2.214.027.658	31.192.253	304.605	2.624.945	2.494.023.466
Títulos de deuda a valor razonable con cambios en resultados (1)	161.542.541	161.542.541				160.639.329
Otros activos financieros	112.321.547	112.228.782	92.765			95.215.364
Préstamos y otras financiaciones	2.548.568.760	2.545.296.577	3.272.183			1.374.653.156
Otras entidades financieras	123.594	123.594				63.162
Sector privado no financiero y residentes en el exterior	2.548.445.166	2.545.172.983	3.272.183			1.374.589.994
Otros títulos de deuda	113.334.116	113.334.116				101.075.251
Activos financieros entregados en garantía	85.579.070	85.482.785	96.285			31.862.230
Inversiones en instrumentos de patrimonio	514.797	514.797				372.658
Total activo	5.270.010.292	5.232.427.256	34.653.486	304.605	2.624.945	4.257.841.454
Pasivo						
Depósitos	3.888.235.937	3.863.157.770	25.078.167			3.367.251.718
Sector público no financiero	164.604.026	164.604.026				115.649.450
Sector financiero	15.046.468	15.046.468				13.859.334
Sector privado no financiero y residentes en el exterior	3.708.585.443	3.683.507.276	25.078.167			3.237.742.934
Pasivos a valor razonable con cambios en resultados	11.875.457	11.875.457				
Otros pasivos financieros	224.896.570	221.077.481	3.565.143	111	253.835	197.457.353
Financiaciones recibidas del BCRA y otras instituciones financieras	127.208.029	124.071.599	3.136.430			52.690.771
Obligaciones negociables emitidas	723.560.394	723.560.394				
Obligaciones negociables subordinadas	562.533.716	562.533.716				509.423.073
Otros pasivos no financieros	4.718.555	4.718.555				5.083.529
Total pasivo	5.543.028.658	5.510.994.972	31.779.740	111	253.835	4.131.906.444

(1) Incluye Bonos del Tesoro de la Nación Argentina vinculados al dólar por 35.128.769.

Firmado a efectos de su identificación
con nuestro informe de fecha: 26/11/2025
PISTRELLI, HENRY MARTIN Y ASOCIADOS SA
CPCECABA T° 1 F° 13



Eleonora Prieto Rodríguez
Socia
Contadora Pública - UBA
CPCECABA T° 309 F° 87


Firmado a efectos de su identificación
con nuestro informe de fecha: 26/11/2025
POR COMISIÓN FISCALIZADORA



Alejandro Almarza
Síndico Titular
Contador Público - UBA
CPCECABA T° 120 F° 210



Daniel H. Violatti
Gerente de
Contabilidad



Juan M. Parma
Gerente General



Jorge P. Brito
Presidente

**APERTURA DE RESULTADOS CONSOLIDADOS
CORRESPONDIENTES A LOS PERÍODOS DE TRES Y NUEVE MESES FINALIZADOS EL 30 DE SEPTIEMBRE DE 2025 Y 2024**
(Cifras expresadas en miles de pesos en moneda homogénea)

Concepto	Ingreso/(Egreso) financiero neto			
	Medición obligatoria			
	Trimestre finalizado el 30/09/2025	Acumulado desde inicio del período hasta el 30/09/2025	Trimestre finalizado el 30/09/2024	Acumulado desde inicio del período hasta el 30/09/2024
Por medición de activos financieros a valor razonable con cambios en resultados				
Resultado de títulos públicos	(2.881.604)	132.788.917	150.830.791	2.549.544.978
Resultado de títulos privados	15.088.004	28.279.309	5.473.603	29.953.306
Resultado de instrumentos financieros derivados				
Operaciones a término	23.161.644	31.862.657	4.027.350	19.475.662
Resultado de otros activos financieros	525.988	2.813.362	1.351.429	9.251.915
Resultado por inversiones en instrumentos de patrimonio	(3.239.051)	15.985.594	612.471	4.500.437
Resultado por venta o baja de activos financieros a valor razonable (1)	(13.135.958)	3.192.312	5.412.417	(18.233.685)
Por medición de pasivos financieros a valor razonable con cambios en resultados				
Resultado de instrumentos financieros derivados				
Opciones	11.103	(263.906)	(31.226.403)	(50.002.814)
Total	19.530.126	214.658.245	136.481.658	2.544.489.799

(1) Importe neto de reclasificaciones a resultados de especies que estaban clasificadas a valor razonable con cambios en ORI que fueron dadas de baja o cobradas durante el período.

Firmado a efectos de su identificación
con nuestro informe de fecha: 26/11/2025
PISTRELLI, HENRY MARTIN Y ASOCIADOS SA
CPCECABA T° 1 F° 13



Eleonora Prieto Rodríguez
Socia
Contadora Pública - UBA
CPCECABA T° 309 F° 87

Firmado a efectos de su identificación
con nuestro informe de fecha: 26/11/2025
POR COMISIÓN FISCALIZADORA



Alejandro Almarza
Síndico Titular
Contador Público - UBA
CPCECABA T° 120 F° 210



Daniel H. Violatti
Gerente de
Contabilidad



Juan M. Parma
Gerente General



Jorge P. Brito
Presidente

APERTURA DE RESULTADOS CONSOLIDADOS
CORRESPONDIENTES A LOS PERÍODOS DE TRES Y NUEVE MESES FINALIZADOS EL 30 DE SEPTIEMBRE DE 2025 Y 2024
 (Cifras expresadas en miles de pesos en moneda homogénea)

Intereses y ajustes por aplicación de tasa de interés efectiva de activos y pasivos financieros medidos a costo amortizado	Ingreso/(Egreso) financiero			
	Trimestre finalizado el 30/09/2025	Acumulado desde inicio del período hasta el 30/09/2025	Trimestre finalizado el 30/09/2024	Acumulado desde inicio del período hasta el 30/09/2024
Ingresos por intereses				
por efectivo y depósitos en bancos	4.944.827	10.379.100	5.481.099	15.902.989
por títulos públicos	264.349.014	882.144.452	631.734.101	913.034.102
por títulos privados	529.513	1.588.508	134.134	2.880.502
por préstamos y otras financiaciones				
Sector público no financiero	16.741.280	30.718.748	6.226.016	10.360.807
Sector financiero	11.639.772	19.602.671	707.626	3.964.595
Sector privado no financiero				
Adelantos	171.355.766	355.195.565	80.414.261	296.444.356
Documentos	91.150.563	216.909.472	49.473.710	212.921.123
Hipotecarios	51.313.857	165.394.446	63.997.513	376.856.469
Prendarios	8.877.113	21.940.250	4.906.888	14.790.729
Personales	344.893.134	960.072.479	168.053.807	430.623.139
Tarjetas de crédito	93.343.717	274.181.114	71.292.059	273.175.949
Arrendamientos financieros	2.819.424	8.692.517	3.517.817	13.496.903
Otros	138.165.960	333.675.383	85.490.924	324.470.824
por operaciones de pase y cauciones				
Banco Central de la República Argentina	436.936	436.936	21.493.368	359.165.784
Otras entidades financieras	5.896.064	7.934.292	2.985.550	3.367.063
Total	1.206.456.940	3.288.865.933	1.195.908.873	3.251.455.334
Egresos por intereses				
por Depósitos				
Sector privado no financiero				
Cuentas corrientes	(20.605.873)	(43.333.635)	(21.018.008)	(186.091.202)
Cajas de ahorro	(4.165.542)	(15.234.119)	(7.571.556)	(44.989.273)
Plazo fijo e inversiones a plazo	(471.428.157)	(1.145.047.183)	(336.262.218)	(1.674.096.668)
Otros	2		(115)	(246)
por financiaciones recibidas del BCRA y otras instituciones financieras	(962.064)	(1.645.032)	(845.889)	(4.627.913)
por operaciones de pase y cauciones				
Otras entidades financieras	(3.025.700)	(4.510.775)	(37.586)	(10.034.599)
por otros pasivos financieros	(4.955.035)	(12.501.777)	(2.730.760)	(11.887.976)
por obligaciones negociables emitidas	(14.385.512)	(18.903.588)	(3.158.413)	(16.986.786)
por otras obligaciones negociables subordinadas	(8.855.325)	(24.754.950)	(8.403.281)	(27.760.164)
Total	(528.383.206)	(1.265.931.059)	(380.027.826)	(1.976.474.827)


Firmado a efectos de su identificación
 con nuestro informe de fecha: 26/11/2025
 PISTRELLI, HENRY MARTIN Y ASOCIADOS SA
 CPCECABA T° 1 F° 13


 Eleonora Prieto Rodríguez
 Socia
 Contadora Pública - UBA
 CPCECABA T° 309 F° 87

Firmado a efectos de su identificación
 con nuestro informe de fecha: 26/11/2025
 POR COMISIÓN FISCALIZADORA


 Alejandro Almarza
 Síndico Titular
 Contador Público - UBA
 CPCECABA T° 120 F° 210


 Daniel H. Violatti
 Gerente de
 Contabilidad


 Juan M. Parma
 Gerente General



 Jorge P. Brito
 Presidente

APERTURA DE RESULTADOS CONSOLIDADOS
CORRESPONDIENTES A LOS PERÍODOS DE TRES Y NUEVE MESES FINALIZADOS EL 30 DE SEPTIEMBRE DE 2025 Y 2024
(Cifras expresadas en miles de pesos en moneda homogénea)

Intereses y ajustes por aplicación de tasa de interés efectiva de activos financieros a valor razonable con cambios en ORI	Resultado del período		ORI		Resultado del período		ORI	
	Trimestre finalizado el 30/09/2025	Acumulado desde inicio del período hasta el 30/09/2025	Trimestre finalizado el 30/09/2025	Acumulado desde inicio del período hasta el 30/09/2025	Trimestre finalizado el 30/09/2024	Acumulado desde inicio del período hasta el 30/09/2024	Trimestre finalizado el 30/09/2024	Acumulado desde inicio del período hasta el 30/09/2024
Por títulos de deuda públicos	8.165.172	52.427.568	(6.440.388)	620.223	(66.007.691)	49.020.297	(56.805.664)	(143.534.091)
Total	8.165.172	52.427.568	(6.440.388)	620.223	(66.007.691)	49.020.297	(56.805.664)	(143.534.091)

Concepto	Resultado del período			
	Trimestre finalizado el 30/09/2025	Acumulado desde inicio del período hasta el 30/09/2025	Trimestre finalizado el 30/09/2024	Acumulado desde inicio del período hasta el 30/09/2024
Ingresos por comisiones				
Comisiones vinculadas con obligaciones	107.159.899	316.264.062	91.787.327	256.496.710
Comisiones vinculadas con créditos	879.502	9.197.022	5.734.351	13.201.720
Comisiones vinculadas con compromisos de préstamos y garantías financieras	133.895	651.795	1.358.927	5.625.877
Comisiones vinculadas con valores mobiliarios	5.529.543	19.493.717	7.341.979	18.292.400
Comisiones por tarjetas	68.848.192	208.161.958	58.623.255	158.560.002
Comisiones por seguros	13.905.041	41.224.554	11.417.036	26.125.789
Comisiones por operaciones de exterior y cambio	7.623.401	20.461.368	6.372.531	19.134.833
Total	204.079.473	615.454.476	182.635.406	497.437.331
Egresos por comisiones				
Comisiones vinculadas con operaciones con títulos valores	(33.414)	(79.453)	(92.867)	(636.804)
Comisiones por operaciones de exterior y cambios	(1.310.267)	(3.139.391)	(1.218.027)	(4.857.674)
Otros				
Comisiones pagadas intercambio ATM	(17.710.234)	(56.406.858)	(20.341.514)	(48.459.251)
Egresos chequeras y cámara compensadora	(5.897.812)	(17.564.129)	(4.335.848)	(11.240.717)
Comisiones tarjetas de crédito y comercio exterior	(1.811.981)	(5.210.695)	(1.426.061)	(4.124.708)
Total	(26.763.708)	(82.400.526)	(27.414.317)	(69.319.154)

Firmado a efectos de su identificación con nuestro informe de fecha: 26/11/2025
PISTRELLI, HENRY MARTIN Y ASOCIADOS SA
CPCECABA T° 1 F° 13



Eleonora Prieto Rodríguez
Socia
Contadora Pública - UBA
CPCECABA T° 309 F° 87

Firmado a efectos de su identificación con nuestro informe de fecha: 26/11/2025
POR COMISIÓN FISCALIZADORA



Alejandro Almarza
Síndico Titular
Contador Público - UBA
CPCECABA T° 120 F° 210



Daniel H. Violatti
Gerente de Contabilidad



Juan M. Parma
Gerente General



Jorge P. Brito
Presidente

**CORRECCIÓN DE VALOR POR PÉRDIDAS - PREVISIONES POR RIESGO DE INCOBRABILIDAD CONSOLIDADOS
AL 30 DE SEPTIEMBRE DE 2025**

(Cifras expresadas en miles de pesos en moneda homogénea)

Concepto	Saldos al inicio del ejercicio	Movimientos entre etapas del período			Resultado monetario generado por provisiones	30/09/2025
		PCE de los próximos 12 meses	PCE de vida remanente del activo financiero			
			IF con increm. signif. del riesgo crediticio	IF con deterioro crediticio		
Otros activos financieros	341.404	(172.772)		1.631.939	(87.513)	1.713.058
Préstamos y otras financiaciones	150.428.182	63.564.653	80.501.874	138.655.659	(32.958.483)	400.191.885
Otras entidades financieras	36.241	51.080	(226)		(8.649)	78.446
Sector privado no financiero y residentes en el exterior						
Adelantos	14.818.443	4.929.730	7.624.503	5.877.978	(3.062.953)	30.187.701
Documentos	6.768.588	1.229.052	326.793	4.834.692	(1.336.860)	11.822.265
Hipotecarios	10.672.071	1.648.829	3.537.120	3.251.427	(2.090.204)	17.019.243
Prendarios	2.075.178	(246.609)	1.592.645	1.052.858	(423.655)	4.050.417
Personales	51.043.725	32.626.218	38.699.546	67.162.161	(12.101.547)	177.430.103
Tarjetas de crédito	43.394.874	18.921.732	16.601.866	44.237.213	(9.492.203)	113.663.482
Arrendamientos financieros	537.982	(279.717)	54.386	165.004	(93.219)	384.436
Otros	21.081.080	4.684.338	12.065.241	12.074.326	(4.349.193)	45.555.792
Compromisos eventuales	9.592.893	7.272.468	1.406.815		(1.910.726)	16.361.450
Otros títulos de deuda	7.094	2.855			(1.303)	8.646
Total de provisiones	160.369.573	70.667.204	81.908.689	140.287.598	(34.958.025)	418.275.039

**CORRECCIÓN DE VALOR POR PÉRDIDAS - PREVISIONES POR RIESGO DE INCOBRABILIDAD CONSOLIDADOS
AL 31 DE DICIEMBRE DE 2024**

(Cifras expresadas en miles de pesos en moneda homogénea)

Concepto	Saldos al inicio del ejercicio	Movimientos entre etapas del ejercicio			Resultado monetario generado por provisiones	31/12/2024
		PCE de los próximos 12 meses	PCE de vida remanente del activo financiero			
			IF con increm. signif. del riesgo crediticio	IF con deterioro crediticio		
Otros activos financieros	1.581.042	(410.799)	916	48	(829.803)	341.404
Préstamos y otras financiaciones	142.487.497	45.086.666	14.285.276	29.907.887	(81.339.144)	150.428.182
Otras entidades financieras	61.688	8.677	276		(34.400)	36.241
Sector privado no financiero y residentes en el exterior						
Adelantos	19.132.637	5.737.043	(1.673.531)	2.320.773	(10.698.479)	14.818.443
Documentos	8.667.731	2.228.281	(117.906)	922.053	(4.931.571)	6.768.588
Hipotecarios	12.992.833	1.574.092	1.051.378	2.381.970	(7.328.202)	10.672.071
Prendarios	928.911	1.392.045	277.456	46.115	(569.349)	2.075.178
Personales	26.601.085	18.400.849	8.198.869	13.726.381	(15.883.459)	51.043.725
Tarjetas de crédito	28.395.956	9.622.126	7.153.191	14.996.881	(16.773.280)	43.394.874
Arrendamientos financieros	283.856	288.662	42.720	89.217	(166.473)	537.982
Otros	45.422.800	5.834.891	(647.177)	(4.575.503)	(24.953.931)	21.081.080
Compromisos eventuales	5.596.732	6.534.519	802.368	(542)	(3.340.184)	9.592.893
Otros títulos de deuda	31.899	(6.253)		(183)	(18.369)	7.094
Total de provisiones	149.697.170	51.204.133	15.088.560	29.907.210	(85.527.500)	160.369.573

Firmado a efectos de su identificación
con nuestro informe de fecha: 26/11/2025
PISTRELLI, HENRY MARTIN Y ASOCIADOS SA
CPCECABA T° 1 F° 13



Eleonora Prieto Rodríguez
Socia
Contadora Pública - UBA
CPCECABA T° 309 F° 87


Firmado a efectos de su identificación
con nuestro informe de fecha: 26/11/2025
POR COMISIÓN FISCALIZADORA



Alejandro Almarza
Síndico Titular
Contador Público - UBA
CPCECABA T° 120 F° 210



Daniel H. Violatti
Gerente de
Contabilidad



Juan M. Parma
Gerente General




Jorge P. Brito
Presidente

Nombre del Auditor firmante	Eleonora Prieto Rodríguez
Asociación Profesional	Pistrelli, Henry Martin y Asociados S.A.
Informe correspondiente al período cerrado el 30 de septiembre de 2025	008

ESTADOS DE SITUACIÓN FINANCIERA INTERMEDIOS SEPARADOS CONDENSADOS
AL 30 DE SEPTIEMBRE DE 2025 Y 31 DE DICIEMBRE DE 2024
(Cifras expresadas en miles de pesos en moneda homogénea)

Conceptos	Notas	Anexos	30/09/2025	31/12/2024
ACTIVO				
Efectivo y depósitos en bancos	8 y 26		3.055.727.347	3.191.817.524
Efectivo			356.769.740	507.433.340
BCRA			2.151.106.186	2.285.510.509
Otras del país y del exterior			547.758.438	332.045.012
Otros			92.983	66.828.663
Títulos de deuda a valor razonable con cambios en resultados	8	A	582.708.910	701.783.634
Instrumentos derivados	8		18.978.132	23.519.691
Otros activos financieros	5, 7 y 8	R	351.925.266	542.104.240
Préstamos y otras financiaciones	6, 7 y 8	B, C, D y R	10.092.317.749	7.043.387.933
Sector público no financiero			132.456.237	85.299.022
Otras entidades financieras			160.938.103	77.000.241
Sector privado no financiero y residentes en el exterior			9.798.923.409	6.881.088.670
Otros títulos de deuda	7 y 8	A y R	3.526.283.629	3.719.656.505
Activos financieros entregados en garantía	8 y 29		614.162.628	285.944.700
Activo por impuesto a las ganancias corriente	19			102.016.096
Inversiones en instrumentos de patrimonio	8	A	22.267.611	9.436.426
Inversiones en subsidiarias, asociadas y negocios conjuntos	10		251.549.032	337.521.845
Propiedad, planta y equipo		F	964.644.742	960.069.853
Activos intangibles		G	168.616.808	175.550.532
Otros activos no financieros	11		128.773.368	115.846.251
Activos no corrientes mantenidos para la venta			90.684.174	84.872.710
TOTAL ACTIVO			19.868.639.396	17.293.527.940

Firmado a efectos de su identificación
con nuestro informe de fecha: 26/11/2025
PISTRELLI, HENRY MARTIN Y ASOCIADOS SA
CPCECABA Tº 1 Fº 13



Eleonora Prieto Rodríguez
Socia
Contadora Pública - UBA
CPCECABA Tº 309 Fº 87


Firmado a efectos de su identificación
con nuestro informe de fecha: 26/11/2025
POR COMISIÓN FISCALIZADORA



Alejandro Almarza
Síndico Titular
Contador Público - UBA
CPCECABA Tº 120 Fº 210



Daniel H. Violatti
Gerente de
Contabilidad



Juan M. Parma
Gerente General




Jorge P. Brito
Presidente

ESTADOS DE SITUACIÓN FINANCIERA INTERMEDIOS SEPARADOS CONDENSADOS
AL 30 DE SEPTIEMBRE DE 2025 Y 31 DE DICIEMBRE DE 2024
 (Cifras expresadas en miles de pesos en moneda homogénea)

Conceptos	Notas	Anexos	30/09/2025	31/12/2024
PASIVO				
Depósitos	8 y 13	H e I	11.710.577.147	10.251.134.517
Sector público no financiero			880.155.966	785.097.128
Sector financiero			15.441.437	14.160.133
Sector privado no financiero y residentes en el exterior			10.814.979.744	9.451.877.256
Pasivos a valor razonable con cambios en resultados				46.839
Instrumentos derivados	8	I	3.141.510	1.611.909
Operaciones de pase y cauciones	8	I	207.575.894	23.120.769
Otros pasivos financieros	8 y 14	I	923.576.130	987.101.064
Financiaciones recibidas del BCRA y otras instituciones financieras	8	I	127.951.997	53.021.633
Obligaciones negociables emitidas	8 y 34	I	729.973.655	18.038.513
Obligaciones negociables subordinadas	8 y 34	I	563.026.364	511.501.046
Provisiones	15	J y R	28.715.342	20.618.119
Pasivo por impuesto a las ganancias diferido			207.934.306	96.476.120
Otros pasivos no financieros	16		609.281.917	391.812.826
TOTAL PASIVO			15.111.754.262	12.354.483.355
PATRIMONIO NETO				
Capital social	27	K	639.413	639.413
Aportes no capitalizados			12.429.781	12.429.781
Ajustes al capital			1.528.295.272	1.528.295.272
Ganancias reservadas			3.041.045.646	3.026.450.291
Resultados no asignados			877.306	(12.232.319)
Otros Resultados Integrales acumulados			(1.727.363)	(11.882.975)
Resultado del período / ejercicio			175.325.079	395.345.122
TOTAL PATRIMONIO NETO			4.756.885.134	4.939.044.585
TOTAL PASIVO MÁS PATRIMONIO NETO			19.868.639.396	17.293.527.940

Las Notas 1 a 40 a los Estados Financieros intermedios separados condensados y los Anexos A a D, F a L, O, Q y R son partes integrantes de estos Estados Financieros intermedios separados condensados.

Firmado a efectos de su identificación
 con nuestro informe de fecha: 26/11/2025
 PISTRELLI, HENRY MARTIN Y ASOCIADOS SA
 CPCECABA T° 1 F° 13



Eleonora Prieto Rodríguez
 Socia
 Contadora Pública - UBA
 CPCECABA T° 309 F° 87


Firmado a efectos de su identificación
 con nuestro informe de fecha: 26/11/2025
 POR COMISIÓN FISCALIZADORA



Alejandro Almarza
 Síndico Titular
 Contador Público - UBA
 CPCECABA T° 120 F° 210



Daniel H. Violatti
 Gerente de
 Contabilidad



Juan M. Parma
 Gerente General



Jorge P. Brito
 Presidente

ESTADOS DE RESULTADOS INTERMEDIOS SEPARADOS CONDENSADOS
CORRESPONDIENTES A LOS PERÍODOS DE TRES Y NUEVE MESES FINALIZADOS EL 30 DE SEPTIEMBRE DE 2025 Y 2024
(Cifras expresadas en miles de pesos en moneda homogénea)

Conceptos	Notas	Anexos	Trimestre finalizado el 30/09/2025	Acumulado desde inicio del período hasta el 30/09/2025	Trimestre finalizado el 30/09/2024 (1)	Acumulado desde inicio del período hasta el 30/09/2024 (1)
Ingresos por intereses		Q	1.211.322.138	3.333.150.865	1.127.315.227	3.288.720.940
Egresos por intereses		Q	(524.620.045)	(1.258.308.126)	(377.510.100)	(1.965.900.131)
Resultado neto por intereses			686.702.093	2.074.842.739	749.805.127	1.322.820.809
Ingresos por comisiones	20	Q	184.182.776	551.519.101	175.673.626	481.651.547
Egresos por comisiones		Q	(13.766.896)	(42.063.398)	(20.638.200)	(53.762.367)
Resultado neto por comisiones			170.415.880	509.455.703	155.035.426	427.889.180
Subtotal (Resultado neto por intereses más Resultado neto por comisiones)			857.117.973	2.584.298.442	904.840.553	1.750.709.989
Resultado neto por medición de instrumentos financieros a valor razonable con cambios en resultados		Q	(4.029.466)	134.935.067	110.169.639	2.435.468.292
Resultado por baja de activos medidos a costo amortizado			(60.113)	(41.864)	429.531	461.026
Diferencia de cotización de oro y moneda extranjera	21		(11.715.967)	16.939.124	11.913.680	162.806.889
Otros ingresos operativos	22		49.203.196	128.502.351	23.341.718	116.513.105
Cargo por incobrabilidad			(157.470.779)	(340.274.162)	(30.225.321)	(87.447.953)
Ingreso operativo neto			733.044.844	2.524.358.958	1.020.469.800	4.378.511.348
Beneficios al personal	23		(221.244.791)	(586.190.561)	(205.874.722)	(625.167.489)
Gastos de administración	24		(96.654.757)	(289.118.150)	(114.304.694)	(322.077.817)
Depreciaciones y desvalorizaciones de bienes		F y G	(39.907.423)	(120.530.188)	(39.484.990)	(120.565.103)
Otros gastos operativos	25		(236.222.861)	(607.806.308)	(184.293.493)	(614.619.399)
Resultado operativo			139.015.012	920.713.751	476.511.901	2.696.081.540
Resultado por subsidiarias, asociadas y negocios conjuntos	10		10.759.615	49.174.897	25.749.109	59.178.392
Resultado por la posición monetaria neta			(194.778.757)	(685.945.796)	(355.434.597)	(2.511.862.706)
Resultados antes de impuesto de las actividades que continúan			(45.004.130)	283.942.852	146.826.413	243.397.226
Impuesto a las ganancias de las actividades que continúan	19.b)		11.907.286	(108.617.773)	(27.094.421)	27.554.394
Resultado neto de las actividades que continúan			(33.096.844)	175.325.079	119.731.992	270.951.620
Resultado neto del período			(33.096.844)	175.325.079	119.731.992	270.951.620

(1) Las cifras comparativas fueron reformuladas a los efectos de la fusión por absorción con Banco BMA SAU. Ver adicionalmente Nota 1 a los Estados Financieros intermedios separados condensados.


Firmado a efectos de su identificación con nuestro informe de fecha: 26/11/2025
PISTRELLI, HENRY MARTIN Y ASOCIADOS SA
CPCECABA T° 1 F° 13


Eleonora Prieto Rodríguez
Socia
Contadora Pública - UBA
CPCECABA T° 309 F° 87

Firmado a efectos de su identificación con nuestro informe de fecha: 26/11/2025
POR COMISIÓN FISCALIZADORA


Alejandro Almarza
Síndico Titular
Contador Público - UBA
CPCECABA T° 120 F° 210


Daniel H. Violatti
Gerente de Contabilidad


Juan M. Parma
Gerente General


Jorge P. Brito
Presidente

GANANCIA POR ACCIÓN SEPARADO
CORRESPONDIENTE A LOS PERÍODOS DE TRES Y NUEVE MESES FINALIZADOS EL 30 DE SEPTIEMBRE DE 2025 Y 2024
 (Cifras expresadas en miles de pesos en moneda homogénea)

Conceptos	Trimestre finalizado el 30/09/2025	Acumulado desde inicio del período hasta el 30/09/2025	Trimestre finalizado el 30/09/2024 (1)	Acumulado desde inicio del período hasta el 30/09/2024 (1)
Ganancia neta atribuible a accionistas de la entidad controladora	(33.096.844)	175.325.079	119.731.992	270.951.620
Más: Efectos dilusivos inherentes a las acciones ordinarias potenciales				
Ganancia neta atribuible a accionistas de la entidad controladora ajustada por el efecto de la dilución	(33.096.844)	175.325.079	119.731.992	270.951.620
Promedio ponderado de acciones ordinarias en circulación del período	639.413	639.413	639.413	639.413
Más: Promedio ponderado del número de acciones ordinarias adicionales con efectos dilusivos				
Promedio ponderado de acciones ordinarias en circulación del período ajustado por el efecto de la dilución	639.413	639.413	639.413	639.413
Ganancia por acción básica (en pesos)	(51,7613)	274,1969	187,2530	423,7506

(1) Las cifras comparativas fueron reformuladas a los efectos de la fusión por absorción con Banco BMA SAU. Ver adicionalmente Nota 1 a los Estados Financieros intermedios separados condensados.

Firmado a efectos de su identificación
 con nuestro informe de fecha: 26/11/2025
 PISTRELLI, HENRY MARTIN Y ASOCIADOS SA
 CPCECABA T° 1 F° 13



Eleonora Prieto Rodríguez
 Socia
 Contadora Pública - UBA
 CPCECABA T° 309 F° 87

Firmado a efectos de su identificación
 con nuestro informe de fecha: 26/11/2025
 POR COMISIÓN FISCALIZADORA



Alejandro Almarza
 Síndico Titular
 Contador Público - UBA
 CPCECABA T° 120 F° 210



Daniel H. Violatti
 Gerente de
 Contabilidad



Juan M. Parma
 Gerente General



Jorge P. Brito
 Presidente


ESTADOS DE OTROS RESULTADOS INTEGRALES INTERMEDIOS SEPARADOS CONDENSADOS
CORRESPONDIENTE A LOS PERÍODOS DE TRES Y NUEVE MESES FINALIZADOS EL 30 DE SEPTIEMBRE DE 2025 Y 2024
(Cifras expresadas en miles de pesos en moneda homogénea)

Conceptos	Notas	Anexos	Trimestre finalizado el 30/09/2025	Acumulado desde inicio del período hasta el 30/09/2025	Trimestre finalizado el 30/09/2024 (1)	Acumulado desde inicio del período hasta el 30/09/2024 (1)
Resultado neto del período			(33.096.844)	175.325.079	119.731.992	270.951.620
Componentes de Otro Resultado Integral que se reclasificarán al resultado del período						
Diferencia de cambio por conversión de Estados Financieros			4.761.374	5.103.577	(2.843.775)	(33.712.040)
Diferencia de cambio del período			4.761.374	5.103.577	(2.843.775)	(33.712.040)
Ganancias o pérdidas por instrumentos financieros a valor razonable con cambios en el ORI (Punto 4.1.2a de la NIIF 9)			2.241.700	7.665.719	(36.400.944)	(107.521.081)
Resultado del período por instrumentos financieros a valor razonable con cambios en el ORI		Q	(4.140.347)	3.233.907	(57.685.420)	(149.791.440)
Ajuste por reclasificación del período			7.589.117	8.559.507	1.788.925	(14.746.714)
Impuesto a las ganancias	19.b)		(1.207.070)	(4.127.695)	19.495.551	57.017.073
Participación de Otro Resultado Integral de subsidiarias, asociadas y negocios conjuntos contabilizados utilizando el método de la participación			(2.300.041)	(2.613.684)	879.756	6.257.349
Resultado del período por la participación de Otro Resultado Integral de subsidiarias, asociadas y negocios conjuntos contabilizados utilizando el método de la participación			(2.300.041)	(2.613.684)	879.756	6.257.349
Total Otro Resultado Integral que se reclasificará al resultado del período			4.703.033	10.155.612	(38.364.963)	(134.975.772)
Total Otro Resultado Integral			4.703.033	10.155.612	(38.364.963)	(134.975.772)
Resultado integral total			(28.393.811)	185.480.691	81.367.029	135.975.848

(1) Las cifras comparativas fueron reformuladas a los efectos de la fusión por absorción con Banco BMA SAU. Ver adicionalmente Nota 1 a los Estados Financieros intermedios separados condensados.

Las Notas 1 a 40 a los Estados Financieros intermedios separados condensados y los Anexos A a D, F a L, O, Q y R son partes integrantes de estos Estados Financieros intermedios separados condensados.

Firmado a efectos de su identificación
con nuestro informe de fecha: 26/11/2025
PISTRELLI, HENRY MARTIN Y ASOCIADOS SA
CPCECABA T° 1 F° 13



Eleonora Prieto Rodríguez
Socia
Contadora Pública - UBA
CPCECABA T° 309 F° 87

Firmado a efectos de su identificación
con nuestro informe de fecha: 26/11/2025
POR COMISIÓN FISCALIZADORA



Alejandro Almarza
Síndico Titular
Contador Público - UBA
CPCECABA T° 120 F° 210



Daniel H. Violatti
Gerente de
Contabilidad



Juan M. Parma
Gerente General



Jorge P. Brito
Presidente

**ESTADO DE CAMBIOS EN EL PATRIMONIO INTERMEDIO SEPARADO CONDENSADO
CORRESPONDIENTE AL PERÍODO DE NUEVE MESES FINALIZADO EL 30 DE SEPTIEMBRE DE 2025**
(Cifras expresadas en miles de pesos en moneda homogénea)

Movimientos	Notas	Capital Social	Aportes no capitalizados	Ajustes al capital	Otros Resultados Integrales		Reserva de Utilidades		Resultados no asignados	Total Patrimonio Neto
		Acciones en circulación	Primas de emisión de acciones		Diferencia de cambio acumulada por conversión de Estados Financieros	Otros	Legal	Otras		
Saldos al comienzo del ejercicio reexpresados		639.413	12.429.781	1.528.295.272	(4.847.268)	(7.035.707)	1.222.216.506	1.804.233.785	383.112.803	4.939.044.585
Resultado integral total del período										
- Resultado neto del período									175.325.079	175.325.079
- Otro resultado integral del período					5.103.577	5.052.035				10.155.612
Distribución de resultados no asignados aprobada por la Asamblea de Accionistas de fecha 4 de abril de 2025										
- Reserva Legal							76.258.871		(76.258.871)	
- Reserva Facultativa para futuras distribuciones de resultados								298.405.970	(298.405.970)	
- Dividendos (1)								(360.069.486)		(360.069.486)
- Impuesto a los bienes personales sobre acciones y participaciones									(7.570.656)	(7.570.656)
Saldos al cierre del período		639.413	12.429.781	1.528.295.272	256.309	(1.983.672)	1.298.475.377	1.742.570.269	176.202.385	4.756.885.134

(1) Ver Nota 30 a los Estados Financieros intermedios consolidados condensados.

**ESTADO DE CAMBIOS EN EL PATRIMONIO INTERMEDIO SEPARADO CONDENSADO
CORRESPONDIENTE AL PERÍODO DE NUEVE MESES FINALIZADO EL 30 DE SEPTIEMBRE DE 2024**
(Cifras expresadas en miles de pesos en moneda homogénea)

Movimientos	Notas	Capital Social	Aportes no capitalizados	Ajustes al capital	Otros Resultados Integrales		Reserva de Utilidades		Resultados no asignados	Total Patrimonio Neto (1)
		Acciones en circulación	Primas de emisión de acciones		Diferencia de cambio acumulada por conversión de Estados Financieros	Otros	Legal	Otras		
Saldos al comienzo del ejercicio reexpresados		639.413	12.429.781	1.528.295.272	29.641.779	77.302.572	910.242.770	1.309.221.206	1.547.437.548	5.415.210.341
Resultado integral total del período										
- Resultado neto del período									270.951.620	270.951.620
- Otro resultado integral del período					(33.712.040)	(101.263.732)				(134.975.772)
Distribución de resultados no asignados aprobada por la Asamblea de Accionistas de fecha 12 de abril de 2024										
- Reserva Legal							311.973.736		(311.973.736)	
- Reserva Facultativa para futuras distribuciones de resultados								1.244.899.068	(1.244.899.068)	
- Dividendos (2)								(749.886.489)		(749.886.489)
- Impuesto a los bienes personales sobre acciones y participaciones									(2.797.063)	(2.797.063)
Saldos al cierre del período		639.413	12.429.781	1.528.295.272	(4.070.261)	(23.961.160)	1.222.216.506	1.804.233.785	258.719.301	4.798.502.637

(1) Las cifras comparativas fueron reformuladas a los efectos de la fusión por absorción con Banco BMA SAU. Ver adicionalmente Nota 1 a los Estados Financieros intermedios separados condensados.

(2) Ver Nota 30 a los Estados Financieros intermedios consolidados condensados.

Las Notas 1 a 40 a los Estados Financieros intermedios separados condensados y los Anexos A a D, F a L, O, Q y R son partes integrantes de estos Estados Financieros intermedios separados condensados.

Firmado a efectos de su identificación
con nuestro informe de fecha: 26/11/2025
PISTRELLI, HENRY MARTIN Y ASOCIADOS SA
CPCECABA T° 1 F° 13



Eleonora Prieto Rodríguez
Socia
Contadora Pública - UBA
CPCECABA T° 309 F° 87


Firmado a efectos de su identificación
con nuestro informe de fecha: 26/11/2025
POR COMISIÓN FISCALIZADORA



Alejandro Almarza
Síndico Titular
Contador Público - UBA
CPCECABA T° 120 F° 210



Daniel H. Violatti
Gerente de
Contabilidad



Juan M. Parma
Gerente General




Jorge P. Brito
Presidente

ESTADOS DE FLUJOS DE EFECTIVO INTERMEDIOS SEPARADOS CONDENSADOS
CORRESPONDIENTES A LOS PERÍODOS DE NUEVE MESES FINALIZADOS EL 30 DE SEPTIEMBRE DE 2025 Y 2024
(Cifras expresadas en miles de pesos en moneda homogénea)

Conceptos	Notas	30/09/2025	30/09/2024 (1)
Flujos de efectivo de las actividades operativas			
Resultado del período antes del impuesto a las ganancias		283.942.852	243.397.226
Ajuste por el resultado monetario total del período		685.945.796	2.511.862.706
Ajustes para obtener los flujos provenientes de actividades operativas:			
Amortizaciones y desvalorizaciones		120.530.188	120.565.103
Cargo por incobrabilidad		340.274.162	87.447.953
Diferencia de cotización de moneda extranjera		(292.755.213)	(138.579.898)
Otros ajustes		(119.914.551)	(2.168.520.572)
Aumentos / disminuciones netas provenientes de activos operativos:			
Títulos de deuda a valor razonable con cambios en resultados		175.814.610	5.327.872.042
Instrumentos derivados		4.541.559	7.126.886
Operaciones de pase y cauciones			1.634.973.997
Préstamos y otras financiaciones			
Sector público no financiero		(47.157.215)	(46.023.887)
Otras entidades financieras		(83.937.862)	(20.014.840)
Sector privado no financiero y residentes en el exterior		(3.257.812.352)	(1.156.362.579)
Otros títulos de deuda		193.372.876	(5.119.450.368)
Activos financieros entregados en garantía		(328.217.928)	81.605.449
Inversiones en instrumentos de patrimonio		(12.831.185)	(1.081.807)
Otros activos		256.749.839	(830.832.242)
Aumentos / disminuciones netas provenientes de pasivos operativos:			
Depósitos			
Sector público no financiero		95.058.838	816.691.389
Sector financiero		1.281.304	(23.148.054)
Sector privado no financiero y residentes en el exterior		1.363.102.488	997.703.333
Pasivos a valor razonable con cambios en resultados		(46.839)	(20.624)
Instrumentos derivados		1.529.601	(5.642.926)
Operaciones de pase y cauciones		184.455.125	(62.684.684)
Otros pasivos		(55.183.735)	966.153.752
Pagos por impuesto a las ganancias			(365.193.829)
Total de las actividades operativas (A)		(491.257.642)	2.857.843.526

(1) Las cifras comparativas fueron reformuladas a los efectos de la fusión por absorción con Banco BMA SAU. Ver adicionalmente Nota 1 a los Estados Financieros intermedios separados condensados.


Firmado a efectos de su identificación
con nuestro informe de fecha: 26/11/2025
PISTRELLI, HENRY MARTIN Y ASOCIADOS SA
CPCECABA T° 1 F° 13


Eleonora Prieto Rodríguez
Socia
Contadora Pública - UBA
CPCECABA T° 309 F° 87

Firmado a efectos de su identificación
con nuestro informe de fecha: 26/11/2025
POR COMISIÓN FISCALIZADORA


Alejandro Almarza
Síndico Titular
Contador Público - UBA
CPCECABA T° 120 F° 210


Daniel H. Violatti
Gerente de
Contabilidad


Juan M. Parma
Gerente General


Jorge P. Brito
Presidente


ESTADOS DE FLUJOS DE EFECTIVO INTERMEDIOS SEPARADOS CONDENSADOS
CORRESPONDIENTES A LOS PERÍODOS DE NUEVE MESES FINALIZADOS EL 30 DE SEPTIEMBRE DE 2025 Y 2024
(Cifras expresadas en miles de pesos en moneda homogénea)

Conceptos	Notas	30/09/2025	30/09/2024 (1)
Flujos de efectivo de las actividades de inversión			
Pagos:			
Pagos netos por compra de PPE, activos intangibles y otros activos		(118.902.917)	(107.823.988)
Total de las actividades de inversión (B)		(118.902.917)	(107.823.988)
Flujos de efectivo de las actividades de financiación			
Pagos:			
Dividendos	37	(143.675.877)	(569.316.864)
Obligaciones negociables no subordinadas		(19.046.175)	(31.507.264)
Financiaciones de entidades financieras locales			(12.547.259)
Obligaciones subordinadas		(16.860.648)	(18.069.163)
Otros pagos relacionados con actividades de financiación		(10.491.390)	(8.237.756)
Cobros / Ingresos:			
Obligaciones negociables no subordinadas		667.925.076	
Financiaciones de entidades financieras locales		64.561.188	
Total de las actividades de financiación (C)		542.412.174	(639.678.306)
Efectos de las variaciones del tipo de cambio (D)		545.636.812	267.592.407
Efecto del resultado monetario de efectivo y equivalentes (E)		(557.238.718)	(1.332.265.404)
Disminución neta del efectivo y equivalentes (A+B+C+D+E)		(79.350.291)	1.045.668.235
Efectivo y equivalentes al inicio del ejercicio	26	3.315.244.704	3.437.644.058
Efectivo y equivalentes al cierre del período	26	3.235.894.413	4.483.312.293

(1) Las cifras comparativas fueron reformuladas a los efectos de la fusión por absorción con Banco BMA SAU. Ver adicionalmente Nota 1 a los Estados Financieros intermedios separados condensados.

Las Notas 1 a 40 a los Estados Financieros intermedios separados condensados y los Anexos A a D, F a L, O, Q y R son partes integrantes de estos Estados Financieros intermedios separados condensados.

Firmado a efectos de su identificación
con nuestro informe de fecha: 26/11/2025
PISTRELLI, HENRY MARTIN Y ASOCIADOS SA
CPCECABA Tº 1 Fº 13



Eleonora Prieto Rodríguez
Socia
Contadora Pública - UBA
CPCECABA Tº 309 Fº 87

Firmado a efectos de su identificación
con nuestro informe de fecha: 26/11/2025
POR COMISIÓN FISCALIZADORA



Alejandro Almarza
Síndico Titular
Contador Público - UBA
CPCECABA Tº 120 Fº 210



Daniel H. Violatti
Gerente de
Contabilidad



Juan M. Parma
Gerente General



Jorge P. Brito
Presidente

NOTAS A LOS ESTADOS FINANCIEROS INTERMEDIOS SEPARADOS CONDENSADOS AL 30 DE SEPTIEMBRE DE 2025

(Cifras expresadas en miles de pesos en moneda homogénea)

1. INFORMACIÓN CORPORATIVA

Banco Macro SA (en adelante, la Entidad) es una sociedad anónima constituida en la República Argentina que ofrece productos y servicios bancarios tradicionales a compañías, incluyendo aquellas que operan en economías regionales, así como también a individuos, reforzando de esta forma el objetivo de ser un banco multiservicios. Asimismo, la Entidad realiza ciertas operaciones a través de sus subsidiarias, Macro Bank Limited (entidad organizada bajo las leyes de Bahamas), Macro Securities SAU, Macro Fiducia SAU, Macro Fondos SGFCISA, Argenpay SAU, Fintech SGR y Alianza SGR.

En el año 1977 fue creada Macro Compañía Financiera SA, que funcionaba como una institución financiera no bancaria. En el mes de mayo de 1988 le fue concedida la autorización para funcionar como banco comercial y fue incorporada bajo el nombre de Banco Macro SA. Posteriormente, como consecuencia del proceso de fusión con otras entidades, adoptó otras denominaciones (entre ellas, Banco Macro Bansud SA) y a partir de agosto de 2006, Banco Macro SA.

Las acciones de la Entidad tienen oferta pública y cotizan en Bolsas y Mercados Argentinos (BYMA) desde noviembre de 1994 y desde el 24 de marzo de 2006 cotizan en la Bolsa de Comercio de Nueva York (NYSE, por su sigla en inglés). Adicionalmente, el 15 de octubre de 2015 fueron autorizadas para cotizar en A3 Mercados SA (ex Mercado Abierto Electrónico SA).

A partir del año 1994, Banco Macro SA se focalizó principalmente en áreas regionales fuera de la Ciudad Autónoma de Buenos Aires (CABA). Siguiendo esta estrategia, en el año 1996, Banco Macro SA comenzó un proceso de adquisición de entidades y de activos y pasivos durante la privatización de los bancos provinciales y otras instituciones bancarias.

En 2001, 2004, 2006 y 2010, la Entidad adquirió el control de Banco Bansud SA, Nuevo Banco Suquía SA, Nuevo Banco Bisel SA y Banco Privado de Inversiones SA, respectivamente. Dichas entidades fueron fusionadas con Banco Macro SA en diciembre de 2003, octubre de 2007, agosto de 2009 y diciembre de 2013, respectivamente. En el año 2006, la Entidad adquirió el control de Banco del Tucumán SA, que fue fusionado con Banco Macro SA en octubre de 2019. Asimismo, con fecha 1 de octubre de 2021, la Entidad adquirió el control en Fintech SGR que, tal como se explica en la Nota 3 a los Estados Financieros consolidados al 31 de diciembre de 2024, ya emitidos, es una sociedad estructurada en la cual la Entidad tiene control.

Con fecha 18 de mayo de 2023, Banco Macro SA adquirió el 100% de las acciones de Macro Agro SAU (anteriormente Comercio Interior SAU). El objetivo principal de esta sociedad es el corretaje de cereales. Ver adicionalmente Nota 9.

Adicionalmente, con fecha 2 de noviembre de 2023 el Directorio del Banco Central de la República Argentina (BCRA), autorizó la compra por parte de Banco Macro SA, del 100% de las acciones de Banco Itaú Argentina SA, Itaú Asset Management SA e Itaú Valores SA.

Por otra parte, con fecha de 19 de noviembre de 2024, el BCRA autorizó a Banco Macro SA, en los términos del artículo 7 de la Ley de Entidades Financieras, a fusionarse por absorción, en calidad de entidad absorbente, con Banco BMA SAU.

Con fecha 1 de enero de 2025, Banco Macro SA adquirió control sobre Alianza SGR. El objetivo principal de esta sociedad es el otorgamiento de garantías.


Con fecha 26 de noviembre de 2025, el Directorio de la Entidad aprobó la emisión de los presentes Estados Financieros intermedios separados condensados.

2. OPERACIONES DE LA ENTIDAD

En la Nota 2 a los Estados Financieros intermedios consolidados condensados se detallan los contratos de vinculación de la Entidad con los diferentes Gobiernos provinciales y municipales.

102


Firmado a efectos de su identificación
con nuestro informe de fecha: 26/11/2025
PISTRELLI, HENRY MARTIN Y ASOCIADOS SA
CPCECABA Tº 1 Fº 13


Eleonora Prieto Rodríguez
Socia
Contadora Pública - UBA
CPCECABA Tº 309 Fº 87

Firmado a efectos de su identificación
con nuestro informe de fecha: 26/11/2025
POR COMISIÓN FISCALIZADORA


Alejandro Almarza
Síndico Titular
Contador Público - UBA
CPCECABA Tº 120 Fº 210


Daniel H. Violatti
Gerente de
Contabilidad


Juan M. Parma
Gerente General


Jorge P. Brito
Presidente

NOTAS A LOS ESTADOS FINANCIEROS INTERMEDIOS SEPARADOS CONDENSADOS AL 30 DE SEPTIEMBRE DE 2025

(Cifras expresadas en miles de pesos en moneda homogénea)

3. BASES DE PRESENTACIÓN DE LOS ESTADOS FINANCIEROS Y POLÍTICAS CONTABLES APLICADAS

Normas contables aplicadas

Los presentes Estados Financieros intermedios separados condensados de la Entidad fueron elaborados de acuerdo con el Marco de información contable establecido por el BCRA, en su Comunicación "A" 6114 y complementarias. Excepto por las disposiciones regulatorias establecidas por el BCRA que se explican en el párrafo siguiente, dicho marco se basa en las Normas de Contabilidad NIIF (Normas Internacionales de Información Financiera) emitidas por el IASB (International Accounting Standard Board) y adoptadas por la Federación Argentina de Consejos Profesionales de Ciencias Económicas (FACPCE). Las mencionadas normas internacionales incluyen las Normas Internacionales de Información Financiera (NIIF), las Normas Internacionales de Contabilidad (NIC) y las Interpretaciones desarrolladas por el Comité de Interpretaciones de las Normas Internacionales de Información Financiera (CINIIF) o el antiguo Comité de Interpretaciones de Normas (CIN).

De las exclusiones transitorias establecidas por el BCRA a la aplicación de las Normas de Contabilidad NIIF emitidas por el IASB vigentes, las siguientes afectan a la preparación de los presentes Estados Financieros intermedios separados condensados:


- a) Tal como estableció la Comunicación "A" 6114, modificatorias y complementarias, en el marco del proceso de convergencia hacia las Normas de Contabilidad NIIF emitidas por el IASB, el BCRA definió que a partir de los ejercicios iniciados el 1º de enero de 2020 inclusive, las entidades financieras definidas como pertenecientes al "Grupo A" según las regulaciones del propio organismo, entre las cuales se encuentra la Entidad, comiencen a aplicar la sección 5.5 "Deterioro de valor" de la NIIF 9 "Instrumentos financieros" (puntos B5.5.1 a B5.5.55) excepto para las exposiciones al sector público, considerando la exclusión transitoria establecida por la Comunicación "A" 6847. A la fecha de emisión de los presentes Estados Financieros intermedios separados condensados, la Entidad se encuentra en proceso de cuantificación de los efectos que generaría la aplicación plena de la mencionada norma.
- b) A través de la Comunicación "A" 7014 de fecha 14 de mayo de 2020, el BCRA estableció que los instrumentos de deuda del sector público que las entidades financieras reciban en canje de otros deben ser reconocidos inicialmente al valor contable que a la fecha de dicho canje posean los instrumentos entregados, sin analizar si se cumplen o no los criterios de baja en cuentas establecidos por la NIIF 9 ni eventualmente reconocer el nuevo instrumento recibido a su valor de mercado como establece dicha NIIF (ver Nota 9 a los Estados Financieros intermedios consolidados condensados).

De haberse aplicado la NIIF 9 sobre las cuestiones mencionadas, conforme a una estimación realizada por la Entidad, hubiera correspondido registrar en el Estado de Resultados del período de nueve meses finalizado el 30 de septiembre de 2025 un incremento de los "Ingresos por intereses" por 99.375, del "Resultado por la posición monetaria neta" por 29.203 y del "Impuesto a las ganancias de las actividades que continúan" por 64.519 y, por otra parte, una disminución del "Resultado neto por medición de instrumentos financieros a valor razonable con cambios en resultados" por 238.718, con contrapartida en un incremento de los "Otros resultados integrales" por dicho período. Asimismo, hubiera correspondido registrar en el Estado de Resultados del período de nueve meses finalizado el 30 de septiembre de 2024 un incremento de los "Ingresos por intereses" por 3.364, del "Resultado por la posición monetaria neta" por 2.745 y del "Resultado neto por medición de instrumentos financieros a valor razonable con cambios en resultados" por 115.364, con contrapartida en un incremento de los "Otros resultados integrales" por dicho período. Estos cambios no hubieran implicado modificaciones en el total del patrimonio neto a dichas fechas ni en el resultado integral total de los períodos de nueve meses finalizados el 30 de septiembre de 2025 y 2024.

Excepto por lo mencionado en los párrafos anteriores, las políticas contables aplicadas por la Entidad cumplen con las Normas de Contabilidad NIIF emitidas por el IASB que actualmente han sido aprobadas y son aplicables en la preparación de estos Estados Financieros intermedios separados condensados de acuerdo con las Normas de Contabilidad NIIF emitidas por el IASB adoptadas por el BCRA según la Comunicación "A" 8164. Con carácter general, el BCRA no admite la aplicación anticipada de ninguna Norma de Contabilidad NIIF, a menos que se especifique lo contrario.

103

Firmado a efectos de su identificación
con nuestro informe de fecha: 26/11/2025
PISTRELLI, HENRY MARTIN Y ASOCIADOS SA
CPCECABA Tº 1 Fº 13



Eleonora Prieto Rodríguez
Socia
Contadora Pública - UBA
CPCECABA Tº 309 Fº 87

Firmado a efectos de su identificación
con nuestro informe de fecha: 26/11/2025
POR COMISIÓN FISCALIZADORA



Alejandro Almarza
Síndico Titular
Contador Público - UBA
CPCECABA Tº 120 Fº 210



Daniel H. Violatti
Gerente de
Contabilidad



Juan M. Parma
Gerente General



Jorge P. Brito
Presidente

NOTAS A LOS ESTADOS FINANCIEROS INTERMEDIOS SEPARADOS CONDENSADOS AL 30 DE SEPTIEMBRE DE 2025

(Cifras expresadas en miles de pesos en moneda homogénea)

Políticas contables aplicadas

En la Nota 3 a los Estados Financieros consolidados al 31 de diciembre de 2024, ya emitidos, se brindan mayores detalles sobre las bases de presentación de dichos Estados Financieros y las principales políticas contables utilizadas e información relevante de las subsidiarias. Todo lo allí explicado resulta aplicable a los presentes Estados Financieros intermedios separados condensados, con excepción de la llave de negocios generada por la combinación de negocios, mencionada en la Nota 9, que de acuerdo a la Comunicación "A" 6618 del BCRA, en los Estados Financieros intermedios separados condensados ésta forma parte de una inversión neta en la subsidiaria.

Empresa en marcha

La Gerencia de la Entidad realizó una evaluación sobre su capacidad de continuar como empresa en marcha y concluyó que cuenta con los recursos para continuar en el negocio en un futuro previsible. Asimismo, la Gerencia no tiene conocimientos de alguna incertidumbre material que pueda poner en duda la capacidad de la Entidad para continuar como una empresa en marcha. Por lo tanto, los presentes Estados Financieros intermedios separados condensados fueron preparados sobre la base de empresa en marcha.

Subsidiarias

Tal como se indica en la Nota 1, la Entidad realiza ciertas operaciones a través de sus subsidiarias.

Subsidiarias son todas aquellas entidades sobre las cuales la Entidad tiene el control. Una Entidad controla a otra cuando está expuesta, o tiene derecho, a obtener unos rendimientos variables por su implicación en la participada, y tiene la capacidad de utilizar el poder de dirigir las políticas operativas y financieras de la misma, para influir sobre esos rendimientos.

Conforme a lo establecido por la NIC 27 "Estados Financieros Separados", las inversiones en subsidiarias fueron contabilizadas utilizando el "método de la participación" previsto en la NIC 28 "Inversiones en Asociadas y Negocios Conjuntos". Al utilizar este método, las inversiones son inicialmente reconocidas al costo, y dicho monto se incrementa o disminuye para reconocer la participación del inversor en las ganancias y pérdidas de la entidad con posterioridad a la fecha de adquisición o constitución.

La participación en las ganancias y pérdidas de subsidiarias y asociadas se reconoce en la línea "Resultado por subsidiarias, asociadas y negocios conjuntos" en el Estado de resultados intermedio separado condensado. La participación en los otros resultados integrales de las subsidiarias se imputa en la línea "resultado del período por la participación de Otro resultado integral de subsidiarias, asociadas y negocios conjuntos contabilizados utilizando el método de la participación", dentro del Estado de otros resultados integrales intermedio separado condensado.

Transcripción a libros

A la fecha de emisión de los presentes Estados Financieros intermedios separados condensados, los mismos se encuentran en proceso de transcripción al libro Balance de Banco Macro SA.

Cambios normativos introducidos en este ejercicio


Se encuentran detallados en la Nota 3 a los Estados Financieros intermedios consolidados condensados.

Nuevos pronunciamientos

Se encuentran detallados en la Nota 3 a los Estados Financieros intermedios consolidados condensados.

104

Firmado a efectos de su identificación
con nuestro informe de fecha: 26/11/2025
PISTRELLI, HENRY MARTIN Y ASOCIADOS SA
CPCECABA Tº 1 Fº 13



Eleonora Prieto Rodríguez
Socia
Contadora Pública - UBA
CPCECABA Tº 309 Fº 87


Firmado a efectos de su identificación
con nuestro informe de fecha: 26/11/2025
POR COMISIÓN FISCALIZADORA



Alejandro Almarza
Síndico Titular
Contador Público - UBA
CPCECABA Tº 120 Fº 210



Daniel H. Violatti
Gerente de
Contabilidad



Juan M. Parma
Gerente General



Jorge P. Brito
Presidente

NOTAS A LOS ESTADOS FINANCIEROS INTERMEDIOS SEPARADOS CONDENSADOS AL 30 DE SEPTIEMBRE DE 2025

(Cifras expresadas en miles de pesos en moneda homogénea)

4. OPERACIONES CONTINGENTES

Para satisfacer necesidades financieras específicas de los clientes, la política crediticia de la Entidad también incluye, entre otros, el otorgamiento de garantías, fianzas, avales, cartas de crédito y créditos documentarios. Asimismo, existen exposiciones que tienen que ver con sobregiros autorizados en cuentas corrientes y límites de compras aún no utilizados de tarjetas de crédito de la Entidad. Debido a que implican una responsabilidad eventual para la Entidad, exponen a la misma a riesgos crediticios adicionales a los reconocidos en el Estado de situación financiera y son, por lo tanto, parte integrante del riesgo total de la Entidad.

Al 30 de septiembre de 2025 y 31 de diciembre de 2024, la Entidad mantiene las siguientes exposiciones máximas de riesgo crediticio vinculadas a este tipo de transacciones:

Composición	30/09/2025	31/12/2024
Saldos no utilizados de tarjetas de crédito y cuentas corrientes	5.492.990.323	4.887.106.016
Garantías otorgadas (1)	137.688.113	227.398.261
Adelantos y créditos acordados no utilizados (1)	91.381.627	56.597.394
Subtotal	5.722.060.063	5.171.101.671
Menos: Previsión por Pérdidas Crediticias Esperadas (PCE)	(15.554.832)	(9.390.684)
Total	5.706.505.231	5.161.710.987

(1) Incluye operaciones no comprendidas en la norma de clasificación de deudores del sistema financiero. Respecto de Garantías otorgadas incluye los montos de 747.740 y 1.009.596, al 30 de septiembre de 2025 y 31 de diciembre de 2024, respectivamente. Para el caso de Adelantos y créditos acordados no utilizados, incluye los montos de 5.233.464 y 969.667, al 30 de septiembre de 2025 y 31 de diciembre de 2024, respectivamente.

Los riesgos relacionados con las operaciones contingentes mencionadas precedentemente se encuentran evaluados y controlados en el marco de la política de riesgos de crédito de la Entidad que se menciona en la Nota 44 a los Estados Financieros consolidados al 31 de diciembre de 2024, ya emitidos.


5. OTROS ACTIVOS FINANCIEROS

A continuación se detalla la composición de otros activos financieros al 30 de septiembre de 2025 y 31 de diciembre de 2024:

Composición	30/09/2025	31/12/2024
Deudores varios	178.792.239	190.946.377
Deudores por ventas contado a liquidar de títulos públicos	150.535.943	348.499.521
Deudores por ventas contado a liquidar de moneda extranjera	20.320.017	
Títulos privados	483.690	225.827
Deudores por operaciones	176.188	
Otros	3.304.626	2.737.970
Subtotal	353.612.703	542.409.695
Menos: Previsión por PCE	(1.687.437)	(305.455)
Total	351.925.266	542.104.240

105


Firmado a efectos de su identificación
con nuestro informe de fecha: 26/11/2025
PISTRELLI, HENRY MARTIN Y ASOCIADOS SA
CPCECABA Tº 1 Fº 13


Eleonora Prieto Rodríguez
Socia
Contadora Pública - UBA
CPCECABA Tº 309 Fº 87

Firmado a efectos de su identificación
con nuestro informe de fecha: 26/11/2025
POR COMISIÓN FISCALIZADORA


Alejandro Almarza
Síndico Titular
Contador Público - UBA
CPCECABA Tº 120 Fº 210


Daniel H. Violatti
Gerente de
Contabilidad


Juan M. Parma
Gerente General


Jorge P. Brito
Presidente

**NOTAS A LOS ESTADOS FINANCIEROS INTERMEDIOS SEPARADOS CONDENSADOS
AL 30 DE SEPTIEMBRE DE 2025**

(Cifras expresadas en miles de pesos en moneda homogénea)

Las revelaciones sobre la provisión por PCE se exponen en la Nota 7 "Corrección de valor por pérdidas crediticias esperadas sobre exposiciones crediticias no medidas a valor razonable con cambios en resultados".

6. PRÉSTAMOS Y OTRAS FINANCIACIONES

A continuación se detalla la composición de los préstamos y otras financiaciones al 30 de septiembre de 2025 y 31 de diciembre de 2024:

Composición	30/09/2025	31/12/2024
Sector público no financiero (1)	132.456.237	85.299.022
Otras entidades financieras	160.938.103	77.000.241
Otras entidades financieras	161.016.549	77.036.482
Menos: Provisión por PCE	(78.446)	(36.241)
Sector privado no financiero y residentes en el exterior	9.798.923.409	6.881.088.670
Adelantos	1.393.290.846	660.001.870
Documentos	1.643.660.850	1.242.056.910
Hipotecarios	849.766.948	614.797.669
Prendarios	245.565.982	149.551.454
Personales	2.180.252.659	1.406.520.781
Tarjetas de crédito	1.732.544.595	1.681.381.613
Arrendamientos financieros	16.830.428	20.062.246
Otros	2.135.238.777	1.256.804.766
Menos: Provisión por PCE	(398.227.676)	(150.088.639)
Total	10.092.317.749	7.043.387.933


(1) Tal como se menciona en la Nota 3 no se calcula PCE a las exposiciones del sector público.

7. CORRECCIÓN DE VALOR POR PÉRDIDAS CREDITICIAS ESPERADAS SOBRE EXPOSICIONES CREDITICIAS NO MEDIDAS A VALOR RAZONABLE CON CAMBIOS EN RESULTADOS

En la Nota 8 a los Estados Financieros intermedios consolidados condensados, se expone el detalle de las provisiones reconocidas por la Entidad bajo ese concepto.

Adicionalmente, en el Anexo R "Corrección de valor por pérdidas – Provisiones por riesgo de incobrabilidad" se expone también la evolución de las provisiones por PCE a nivel sector y producto.


Firmado a efectos de su identificación
con nuestro informe de fecha: 26/11/2025
PISTRELLI, HENRY MARTIN Y ASOCIADOS SA
CPCECABA Tº 1 Fº 13


Eleonora Prieto Rodríguez
Socia
Contadora Pública - UBA
CPCECABA Tº 309 Fº 87

Firmado a efectos de su identificación
con nuestro informe de fecha: 26/11/2025
POR COMISIÓN FISCALIZADORA


Alejandro Almarza
Síndico Titular
Contador Público - UBA
CPCECABA Tº 120 Fº 210


Daniel H. Violatti
Gerente de
Contabilidad


Juan M. Parma
Gerente General


Jorge P. Brito
Presidente

**NOTAS A LOS ESTADOS FINANCIEROS INTERMEDIOS SEPARADOS CONDENSADOS
AL 30 DE SEPTIEMBRE DE 2025**

(Cifras expresadas en miles de pesos en moneda homogénea)

8. INFORMACIÓN CUANTITATIVA Y CUALITATIVA SOBRE VALORES RAZONABLES

En la Nota 10 de los Estados Financieros intermedios consolidados condensados se describen las metodologías y supuestos utilizados para determinar los valores razonables, tanto de los instrumentos financieros registrados, como de los no registrados a su valor razonable en los presentes Estados Financieros intermedios separados condensados.

Adicionalmente se expone aquella información relevante respecto de los instrumentos incluidos en el nivel 3 de jerarquía de valor razonable.

Si bien la Gerencia ha utilizado su mejor juicio en la estimación de los valores razonables de sus instrumentos financieros, cualquier técnica para efectuar dicha estimación implica cierto nivel de fragilidad inherente.

Jerarquías de valor razonable

La Entidad utiliza las siguientes jerarquías para determinar y revelar el valor razonable de los instrumentos financieros, según la técnica de valoración aplicada:

- Nivel 1: Precios de cotización (sin ajustar) observables en mercados activos a los que la Entidad accede a la fecha de medición, para activos o pasivos idénticos. La Entidad considera los mercados como activos sólo si hay suficientes actividades de negociación con respecto al volumen y liquidez de activos o pasivos idénticos y cuando haya cotizaciones de precios vinculantes y ejecutables disponibles a la fecha de cierre de cada período o ejercicio, según corresponda, presentado.
- Nivel 2: Técnicas de valoración para las que los datos y las variables que tienen un efecto significativo sobre la determinación del valor razonable registrado o revelado, son observables directa o indirectamente. Tales datos incluyen cotizaciones para activos o pasivos similares en mercados activos, cotizaciones para instrumentos idénticos en mercados inactivos y datos observables distintos de cotizaciones, tales como tasas de interés y curvas de rendimiento, volatilidades implícitas y diferenciales de crédito. Además, pueden ser necesarios ajustes a los datos de entrada de Nivel 2 dependiendo de factores específicos del activo o pasivo, como ser la condición o la ubicación del activo, la medida en que los datos de entrada están relacionados con las partidas que son comparables al activo o pasivo. Sin embargo, si dichos ajustes se basan en datos de entrada no observables que son significativos para toda la medición, la Entidad clasifica los instrumentos como Nivel 3.
- Nivel 3: Técnicas de valoración para las que los datos y las variables que tienen un efecto significativo sobre la determinación del valor razonable registrado o revelado, no se basan en información observable del mercado.

107

Firmado a efectos de su identificación
con nuestro informe de fecha: 26/11/2025
PISTRELLI, HENRY MARTIN Y ASOCIADOS SA
CPCECABA Tº 1 Fº 13



Eleonora Prieto Rodríguez
Socia
Contadora Pública - UBA
CPCECABA Tº 309 Fº 87

Firmado a efectos de su identificación
con nuestro informe de fecha: 26/11/2025
POR COMISIÓN FISCALIZADORA



Alejandro Almarza
Síndico Titular
Contador Público - UBA
CPCECABA Tº 120 Fº 210



Daniel H. Violatti
Gerente de
Contabilidad



Juan M. Parma
Gerente General



Jorge P. Brito
Presidente

**NOTAS A LOS ESTADOS FINANCIEROS INTERMEDIOS SEPARADOS CONDENSADOS
AL 30 DE SEPTIEMBRE DE 2025**


(Cifras expresadas en miles de pesos en moneda homogénea)

Los siguientes cuadros muestran la jerarquía de los activos y pasivos financieros de la Entidad medidos a valor razonable de manera recurrente al 30 de septiembre de 2025 y 31 de diciembre de 2024:

Descripción	Activos y pasivos financieros medidos a valor razonable de manera recurrente al 30 de septiembre de 2025			
	Total	Nivel 1	Nivel 2	Nivel 3
Activos financieros				
Medidos a valor razonable con cambios en resultados				
Títulos de deuda a valor razonable con cambios en resultados	582.708.910	567.378.599	207.549	15.122.762
Instrumentos derivados	18.978.132	12.657.430	6.320.702	
Otros activos financieros	483.690			483.690
Activos financieros entregados en garantía	7.315.000	7.315.000		
Inversiones en instrumentos de patrimonio	22.267.611	18.584.923		3.682.688
Medidos a valor razonable con cambios en otro resultado integral				
Otros títulos de deuda	89.356	89.356		
Total	631.842.699	606.025.308	6.528.251	19.289.140
Pasivos financieros				
Medidos a valor razonable con cambios en resultados				
Instrumentos derivados	3.141.510	195.938	2.945.572	
Total	3.141.510	195.938	2.945.572	

Descripción	Activos y pasivos financieros medidos a valor razonable de manera recurrente al 31 de diciembre de 2024			
	Total	Nivel 1	Nivel 2	Nivel 3
Activos financieros				
Medidos a valor razonable con cambios en resultados				
Títulos de deuda a valor razonable con cambios en resultados	701.783.634	670.224.209	27.432.556	4.126.869
Instrumentos derivados (1)	23.519.691	40.848	23.478.843	
Otros activos financieros	225.827			225.827
Activos financieros entregados en garantía	1.149.153	1.149.153		
Inversiones en instrumentos de patrimonio	9.436.426	1.485.558		7.950.868
Medidos a valor razonable con cambios en otro resultado integral				
Otros títulos de deuda	441.486.542	441.486.542		
Total	1.177.601.273	1.114.386.310	50.911.399	12.303.564


Firmado a efectos de su identificación
con nuestro informe de fecha: 26/11/2025
PISTRELLI, HENRY MARTIN Y ASOCIADOS SA
CPCECABA T° 1 F° 13


Eleonora Prieto Rodríguez
Socia
Contadora Pública - UBA
CPCECABA T° 309 F° 87

Firmado a efectos de su identificación
con nuestro informe de fecha: 26/11/2025
POR COMISIÓN FISCALIZADORA


Alejandro Almarza
Síndico Titular
Contador Público - UBA
CPCECABA T° 120 F° 210


Daniel H. Violatti
Gerente de
Contabilidad


Juan M. Parma
Gerente General


Jorge P. Brito
Presidente

**NOTAS A LOS ESTADOS FINANCIEROS INTERMEDIOS SEPARADOS CONDENSADOS
AL 30 DE SEPTIEMBRE DE 2025**

(Cifras expresadas en miles de pesos en moneda homogénea)

Descripción	Activos y pasivos financieros medidos a valor razonable de manera recurrente al 31 de diciembre de 2024			
	Total	Nivel 1	Nivel 2	Nivel 3
Pasivos financieros				
Medidos a valor razonable con cambios en resultados				
Pasivos a valor razonable con cambios en resultados	46.839	46.839		
Instrumentos derivados	1.611.909	113.402	1.498.507	
Total	1.658.748	160.241	1.498.507	

(1) Incluye la prima correspondiente a la suscripción de las opciones de venta.

A continuación se expone la reconciliación entre los saldos al inicio y al cierre del período que se informa de los activos financieros registrados a valor razonable categorizados en nivel 3:

Conciliación	Al 30 de septiembre de 2025		
	Títulos de deuda	Otros activos financieros	Inversiones en instrumentos de patrimonio
Saldo al inicio del ejercicio	4.126.869	225.827	7.950.868
Transferencias desde nivel 3			(5.103.000)
Ganancias y pérdidas	3.652.306	108.562	1.749.684
Altas y bajas	9.043.551	232.269	
Efecto monetario	(1.699.964)	(82.968)	(914.864)
Saldo al cierre del período	15.122.762	483.690	3.682.688

Conciliación	Al 31 de diciembre de 2024		
	Títulos de deuda	Otros activos financieros	Inversiones en instrumentos de patrimonio
Saldo al inicio del ejercicio	18.634	168.393	5.467.487
Ganancias y pérdidas	632.980	(262.415)	6.540.007
Altas y bajas	3.917.986	550.795	
Efecto monetario	(442.731)	(230.946)	(4.056.626)
Saldo al cierre del ejercicio	4.126.869	225.827	7.950.868

En la Nota 10 a los Estados Financieros intermedios consolidados condensados, se detallan las técnicas de valuación y los inputs significativos no observables usados en la valuación de los activos de Nivel 3.

Firmado a efectos de su identificación
con nuestro informe de fecha: 26/11/2025
PISTRELLI, HENRY MARTIN Y ASOCIADOS SA
CPCECABA Tº 1 Fº 13



Eleonora Prieto Rodríguez
Socia
Contadora Pública - UBA
CPCECABA Tº 309 Fº 87

Firmado a efectos de su identificación
con nuestro informe de fecha: 26/11/2025
POR COMISIÓN FISCALIZADORA



Alejandro Almarza
Síndico Titular
Contador Público - UBA
CPCECABA Tº 120 Fº 210



Daniel H. Violatti
Gerente de
Contabilidad



Juan M. Parma
Gerente General



Jorge P. Brito
Presidente

**NOTAS A LOS ESTADOS FINANCIEROS INTERMEDIOS SEPARADOS CONDENSADOS
AL 30 DE SEPTIEMBRE DE 2025**

(Cifras expresadas en miles de pesos en moneda homogénea)

Cambios en niveles de valor razonable

La Entidad monitorea la disponibilidad de información de mercado para evaluar la clasificación de los instrumentos financieros en las distintas jerarquías de valor razonable, así como la consecuente determinación de transferencias entre niveles 1, 2 y 3 a cada cierre.

Al 30 de septiembre de 2025 y 31 de diciembre de 2024, la Entidad no ha registrado transferencias entre niveles 1, 2 o 3 excepto por las detalladas anteriormente.

Activos y pasivos financieros no registrados a valor razonable

El siguiente cuadro muestra una comparación entre el valor razonable y el valor contable de los instrumentos financieros no registrados a valor razonable al 30 de septiembre de 2025 y 31 de diciembre de 2024:

Composición	30/09/2025				
	Valor contable	Nivel 1	Nivel 2	Nivel 3	Valor razonable
Activos financieros					
Efectivo y depósitos en bancos	3.055.727.347	3.055.727.347			3.055.727.347
Otros activos financieros	351.441.576	351.441.576			351.441.576
Préstamos y otras financiaciones	10.092.317.749	296.549		9.207.719.047	9.208.015.596
Otros títulos de deuda	3.526.194.273	2.800.102.281	305.636.559		3.105.738.840
Activos financieros entregados en garantía	606.847.628	606.847.628			606.847.628
Total	17.632.528.573	6.814.415.381	305.636.559	9.207.719.047	16.327.770.987
Pasivos financieros					
Depósitos	11.710.577.147	5.875.083.399		5.863.030.548	11.738.113.947
Operaciones de pase y cauciones	207.575.894	207.575.894			207.575.894
Otros pasivos financieros	923.576.130	880.068.229	47.437.793		927.506.022
Financiaciones recibidas del BCRA y otras instituciones financieras	127.951.997	70.838.328	57.113.669		127.951.997
Obligaciones negociables emitidas	729.973.655		712.142.820		712.142.820
Obligaciones negociables subordinadas	563.026.364		539.773.072		539.773.072
Total	14.262.681.187	7.033.565.850	1.356.467.354	5.863.030.548	14.253.063.752

Firmado a efectos de su identificación
con nuestro informe de fecha: 26/11/2025
PISTRELLI, HENRY MARTIN Y ASOCIADOS SA
CPCECABA Tº 1 Fº 13



Eleonora Prieto Rodríguez
Socia
Contadora Pública - UBA
CPCECABA Tº 309 Fº 87

Firmado a efectos de su identificación
con nuestro informe de fecha: 26/11/2025
POR COMISIÓN FISCALIZADORA



Alejandro Almarza
Síndico Titular
Contador Público - UBA
CPCECABA Tº 120 Fº 210



Daniel H. Violatti
Gerente de
Contabilidad



Juan M. Parma
Gerente General



Jorge P. Brito
Presidente

**NOTAS A LOS ESTADOS FINANCIEROS INTERMEDIOS SEPARADOS CONDENSADOS
AL 30 DE SEPTIEMBRE DE 2025**

(Cifras expresadas en miles de pesos en moneda homogénea)

Composición	31/12/2024				
	Valor contable	Nivel 1	Nivel 2	Nivel 3	Valor razonable
Activos financieros					
Efectivo y depósitos en bancos	3.191.817.524	3.191.817.524			3.191.817.524
Otros activos financieros	541.878.413	541.878.413			541.878.413
Préstamos y otras financiaciones	7.043.387.933			6.625.471.921	6.625.471.921
Otros títulos de deuda	3.278.169.963	3.012.808.074	74.980.185		3.087.788.259
Activos financieros entregados en garantía	284.795.547	284.795.547			284.795.547
Total	14.340.049.380	7.031.299.558	74.980.185	6.625.471.921	13.731.751.664
Pasivos financieros					
Depósitos	10.251.134.517	6.738.707.600		3.532.621.120	10.271.328.720
Operaciones de pase y cauciones	23.120.769	23.120.769			23.120.769
Otros pasivos financieros	987.101.064	958.740.910	33.867.178		992.608.088
Financiaciones recibidas del BCRA y otras instituciones financieras	53.021.633	50.704.528	2.317.105		53.021.633
Obligaciones negociables emitidas	18.038.513		18.038.513		18.038.513
Obligaciones negociables subordinadas	511.501.046		492.825.123		492.825.123
Total	11.843.917.542	7.771.273.807	547.047.919	3.532.621.120	11.850.942.846

9. COMBINACIONES DE NEGOCIOS

9.1 Macro Agro SAU (anteriormente Comercio Interior SAU)

El 18 de mayo de 2023, la Entidad adquirió a Inversora Juramento SA el 100% del capital social y votos de Macro Agro SAU (anteriormente Comercio Interior SAU). El detalle de esta transacción se incluye en la Nota 11.1 a los Estados Financieros intermedios consolidados condensados.

9.2 Banco BMA SAU (anteriormente Banco Itaú Argentina SA)

Con fecha 23 de agosto de 2023, Banco Macro SA celebró con Itaú Unibanco Holding SA, por intermedio de sus afiliadas Itaú Unibanco SA, Banco Itaú BBA SA e Itaú Consultoria de Valores Mobiliários e Participações SA (en conjunto "Itaú"), un acuerdo de compraventa de acciones, en virtud del cual, sujeto al cumplimiento de ciertas condiciones (sustancialmente la aprobación de la operación por parte del BCRA), la Entidad adquiriría de Itaú las acciones representativas del 100% del capital social y de los votos de Banco Itaú Argentina SA, Itaú Asset Management SA e Itaú Valores SA.

Con fecha 2 de noviembre de 2023, el Directorio del BCRA autorizó la mencionada compra. El detalle de esta transacción se incluye en la Nota 11.2 a los Estados Financieros intermedios consolidados condensados.

Firmado a efectos de su identificación
con nuestro informe de fecha: 26/11/2025
PISTRELLI, HENRY MARTIN Y ASOCIADOS SA
CPCECABA T° 1 F° 13



Eleonora Prieto Rodríguez
Socia
Contadora Pública - UBA
CPCECABA T° 309 F° 87


Firmado a efectos de su identificación
con nuestro informe de fecha: 26/11/2025
POR COMISIÓN FISCALIZADORA



Alejandro Almarza
Síndico Titular
Contador Público - UBA
CPCECABA T° 120 F° 210



Daniel H. Violatti
Gerente de
Contabilidad



Juan M. Parma
Gerente General



Jorge P. Brito
Presidente

**NOTAS A LOS ESTADOS FINANCIEROS INTERMEDIOS SEPARADOS CONDENSADOS
AL 30 DE SEPTIEMBRE DE 2025**

(Cifras expresadas en miles de pesos en moneda homogénea)

10. INVERSIONES EN SUBSIDIARIAS, ASOCIADAS Y NEGOCIOS CONJUNTOS

Las participaciones de la Entidad en asociadas y negocios conjuntos, se encuentran expuestas en la Nota 12 a los Estados Financieros intermedios consolidados condensados.

11. OTROS ACTIVOS NO FINANCIEROS

A continuación se detalla la composición de otros activos no financieros al 30 de septiembre de 2025 y 31 de diciembre de 2024:

Composición	30/09/2025	31/12/2024
Propiedades de inversión (ver Anexo F)	76.052.060	74.957.629
Pagos efectuados por adelantado	30.591.520	28.659.889
Anticipos de impuestos	21.919.156	11.644.953
Otros	210.632	583.780
Total	128.773.368	115.846.251

12. PARTES RELACIONADAS

Parte relacionada es toda persona o entidad que está relacionada con la Entidad:

- ejerce control o control conjunto sobre la Entidad;
- ejerce influencia significativa sobre la Entidad;
- es un miembro del personal clave de la gerencia de la Entidad o de la controladora de la Entidad;
- miembros del mismo grupo;
- una entidad es una asociada (o una asociada de un miembro de un grupo del que la otra entidad es miembro).

Personal clave de la Gerencia son aquellas personas que tienen autoridad y responsabilidad para planificar, dirigir y controlar las actividades de la Entidad, directa o indirectamente. La Entidad considera como personal clave de la gerencia, a efectos de la NIC 24, a los miembros del Directorio y la Alta Gerencia integrante de los Comités de Gestión de Riesgos, Activos y Pasivos y Créditos Senior.

112

Firmado a efectos de su identificación
con nuestro informe de fecha: 26/11/2025
PISTRELLI, HENRY MARTIN Y ASOCIADOS SA
CPCECABA Tº 1 Fº 13



Eleonora Prieto Rodríguez
Socia
Contadora Pública - UBA
CPCECABA Tº 309 Fº 87

Firmado a efectos de su identificación
con nuestro informe de fecha: 26/11/2025
POR COMISIÓN FISCALIZADORA



Alejandro Almarza
Síndico Titular
Contador Público - UBA
CPCECABA Tº 120 Fº 210



Daniel H. Violatti
Gerente de
Contabilidad



Juan M. Parma
Gerente General



Jorge P. Brito
Presidente

**NOTAS A LOS ESTADOS FINANCIEROS INTERMEDIOS SEPARADOS CONDENSADOS
AL 30 DE SEPTIEMBRE DE 2025**

(Cifras expresadas en miles de pesos en moneda homogénea)

A continuación se exponen los saldos correspondientes a las operaciones efectuadas con las partes relacionadas al 30 de septiembre de 2025 y 31 de diciembre de 2024:

	Al 30 de septiembre de 2025										
	Principales subsidiarias							Asociadas	Personal clave de la gerencia (1)	Otras partes relacionadas	Total
	Macro Bank Limited	Macro Securities SAU	Argenpay SAU	Fintech SGR	Macro Agro SAU (anteriormente Comercio Interior SAU)	Alianza SGR	Macro Fondos SGFCISA				
Activo											
Efectivo y depósitos en bancos	11.565										11.565
Instrumentos derivados									3.762.435	672.490	4.434.925
Otros activos financieros				28.222.836		6.921.741					35.144.577
Préstamos y otras financiaciones (2)											
Documentos										452.777	452.777
Adelantos								67	463	57.662.140	57.662.670
Tarjetas de crédito								22.748	896.406	320.091	1.239.245
Arrendamientos financieros										371.426	371.426
Hipotecarios									1.042.179		1.042.179
Otros (3)									2.045.109	22.665.085	24.710.194
Garantías otorgadas									2.049.875	19.119.837	21.169.712
Total de Activo	11.565			28.222.836		6.921.741		22.815	9.796.467	101.263.846	146.239.270
Pasivo											
Depósitos		70.606.481	2.188.358	3.284	2.043.692	5.034	590.013	6.452	12.602.076	29.786.881	117.832.271
Instrumentos derivados									1.484.861	365.393	1.850.254
Otros pasivos financieros									1.490.072	442.873	1.932.945
Obligaciones negociables emitidas		2.146.212		3.540.479		726.570					6.413.261
Obligaciones negociables subordinadas		281.513			211.135						492.648
Otros pasivos no financieros				57.259		62.495				3.404.035	3.523.789
Total de Pasivo		73.034.206	2.188.358	3.601.022	2.254.827	794.099	590.013	6.452	15.577.009	33.999.182	132.045.168

(1) Incluye a los familiares cercanos al personal clave de la Gerencia.

(2) El saldo máximo de Préstamos y otras financiaciones al 30 de septiembre de 2025 para Macro Agro SAU (anteriormente Comercio Interior SAU), Asociadas, Personal Clave de la gerencia y Otras partes relacionadas es de 142, 1.598.161, 15.703.307 y 215.934.203, respectivamente.

(3) Corresponde a Préstamos y otras financiaciones no mencionadas en otros apartados, principalmente Otros préstamos, Operaciones de financiaciones de comercio exterior y Préstamos con títulos públicos.

Firmado a efectos de su identificación con nuestro informe de fecha: 26/11/2025
PISTRELLI, HENRY MARTIN Y ASOCIADOS SA
CPCECABA T° 1 F° 13



Eleonora Prieto Rodríguez
Socia
Contadora Pública - UBA
CPCECABA T° 309 F° 87

Firmado a efectos de su identificación con nuestro informe de fecha: 26/11/2025
POR COMISIÓN FISCALIZADORA



Alejandro Almarza
Síndico Titular
Contador Público - UBA
CPCECABA T° 120 F° 210



Daniel H. Violatti
Gerente de Contabilidad



Juan M. Parma
Gerente General



Jorge P. Brito
Presidente

**NOTAS A LOS ESTADOS FINANCIEROS INTERMEDIOS SEPARADOS CONDENSADOS
AL 30 DE SEPTIEMBRE DE 2025**


(Cifras expresadas en miles de pesos en moneda homogénea)

	Al 31 de diciembre de 2024								
	Principales subsidiarias					Asociadas	Personal clave de la gerencia (2)	Otras partes relacionadas	Total
	Macro Bank Limited	Macro Securities SAU (1)	Argenpay SAU	Fintech SGR	Macro Agro SAU (anteriormente Comercio Interior SAU)				
Activo									
Efectivo y depósitos en bancos	10.657								10.657
Instrumentos derivados								14.705	14.705
Otros activos financieros				30.376.956					30.376.956
Préstamos y otras financiaciones (3)									
Documentos								625.933	625.933
Adelantos						4.647	714	37.557.989	37.563.350
Tarjetas de crédito						4.199	782.409	308.338	1.094.946
Arrendamientos financieros					298			43.883	44.181
Personales							12.283		12.283
Hipotecarios							881.695		881.695
Otros (4)							2.986.333	18.637.108	21.623.441
Garantías otorgadas								35.264.199	35.264.199
Total de Activo	10.657			30.376.956	298	8.846	4.663.434	92.452.155	127.512.346
Pasivo									
Depósitos		88.310.493	1.759.573	4.155	6.803.207	386.402	23.484.941	13.304.947	134.053.718
Otros pasivos financieros							6.323	824.220	830.543
Obligaciones negociables subordinadas		191.813		1.694.348	191.813				2.077.974
Otros pasivos no financieros				195.141				3.932.283	4.127.424
Total de Pasivo		88.502.306	1.759.573	1.893.644	6.995.020	386.402	23.491.264	18.061.450	141.089.659

- (1) Incluye saldos de su sociedad controlada Macro Fondos SGFCISA.
 (2) Incluye a los familiares cercanos al personal clave de la Gerencia.
 (3) El saldo máximo de Préstamos y otras financiaciones al 31 de diciembre de 2024 para Macro Securities SAU, Macro Agro SAU (anteriormente Comercio Interior SAU), Asociadas, Personal Clave de la gerencia y Otras partes relacionadas es de 15.202.928, 64.886, 1.099.893, 7.564.625 y 197.699.769, respectivamente.
 (4) Corresponde a Préstamos y otras financiaciones no mencionadas en otros apartados, principalmente Otros préstamos, Operaciones de financiaciones de comercio exterior y Préstamos con títulos públicos.

A continuación se exponen los resultados al 30 de septiembre de 2025 y 2024 por los períodos de nueve meses finalizados en dichas fechas generados por operaciones con partes relacionadas a la Entidad:


Firmado a efectos de su identificación
con nuestro informe de fecha: 26/11/2025
PISTRELLI, HENRY MARTIN Y ASOCIADOS SA
CPCECABA T° 1 F° 13


Eleonora Prieto Rodríguez
Socia
Contadora Pública - UBA
CPCECABA T° 309 F° 87

Firmado a efectos de su identificación
con nuestro informe de fecha: 26/11/2025
POR COMISIÓN FISCALIZADORA


Alejandro Almarza
Síndico Titular
Contador Público - UBA
CPCECABA T° 120 F° 210


Daniel H. Violatti
Gerente de
Contabilidad


Juan M. Parma
Gerente General


Jorge P. Brito
Presidente

**NOTAS A LOS ESTADOS FINANCIEROS INTERMEDIOS SEPARADOS CONDENSADOS
AL 30 DE SEPTIEMBRE DE 2025**

(Cifras expresadas en miles de pesos en moneda homogénea)

	Al 30 de septiembre de 2025										
	Principales subsidiarias							Asociadas	Personal clave de la gerencia (1)	Otras partes relacionadas	Total
	Macro Bank Limited	Macro Securities SAU	Argenpay SAU	Fintech SGR	Macro Agro SAU (anteriormente Comercio Interior SAU)	Alianza SGR	Macro Fondos SGFCISA				
Resultados											
Ingresos por intereses		5.370		137	4.563		693	131.938	501.079	17.209.371	17.853.151
Egresos por intereses		(1.902.708)	(277.340)		(840.406)		(67.251)	(61.528)	(3.445.025)	(2.763.725)	(9.357.983)
Ingresos por comisiones		240.279		6.441		1.711	1.138	5.393	609	389.460	645.031
Egresos por comisiones				(134.116)					(359)	(71)	(134.546)
Resultado neto por medición de instrumentos financieros a valor razonable con cambios en resultados										(7.277)	(7.277)
Otros ingresos operativos			1.935	5.814.021	21.686	1.861.068		4.837	22.536	544	7.726.627
Gastos de administración								(7.514.399)		(3.223.468)	(10.737.867)
Otros gastos operativos										(1.437.846)	(1.437.846)
Total de Resultados		(1.657.059)	(275.405)	5.686.483	(814.157)	1.862.779	(65.420)	(7.433.759)	(2.921.160)	10.166.988	4.549.290

(1) Incluye a los familiares cercanos al personal clave de la Gerencia.

Firmado a efectos de su identificación
con nuestro informe de fecha: 26/11/2025
PISTRELLI, HENRY MARTIN Y ASOCIADOS SA
CPCECABA T° 1 F° 13



Eleonora Prieto Rodríguez
Socia
Contadora Pública - UBA
CPCECABA T° 309 F° 87

Firmado a efectos de su identificación
con nuestro informe de fecha: 26/11/2025
POR COMISIÓN FISCALIZADORA



Alejandro Almarza
Síndico Titular
Contador Público - UBA
CPCECABA T° 120 F° 210



Daniel H. Violatti
Gerente de
Contabilidad



Juan M. Parma
Gerente General



Jorge P. Brito
Presidente

**NOTAS A LOS ESTADOS FINANCIEROS INTERMEDIOS SEPARADOS CONDENSADOS
AL 30 DE SEPTIEMBRE DE 2025**

(Cifras expresadas en miles de pesos en moneda homogénea)

	Al 30 de septiembre de 2024								
	Principales subsidiarias					Asociadas	Personal clave de la gerencia (2)	Otras partes relacionadas	Total
	Macro Bank Limited	Macro Securities SAU (1)	Argenpay SAU	Fintech SGR	Macro Agro SAU (anteriormente Comercio Interior SAU)				
Resultados									
Ingresos por intereses		103.679			10.896	1	2.200.189	10.095.253	12.410.018
Egresos por intereses					(104.478)	(75.747)	(67.340)	(1.558.683)	(1.806.248)
Ingresos por comisiones		124.093		9.591		1.419	943	101.232	237.278
Egresos por comisiones				(165.769)		(245.397)	(274)	(9)	(411.449)
Resultado neto por medición de instrumentos financieros a valor razonable con cambios en resultados								(10.688)	(10.688)
Otros ingresos operativos				6.205.094	13.526	4.008	104.569	91.467	6.418.664
Gastos de administración						(3.918.185)		(3.076.598)	(6.994.783)
Otros gastos operativos								(1.122.532)	(1.122.532)
Total de Resultados		227.772		6.048.916	(80.056)	(4.233.901)	2.238.087	4.519.442	8.720.260

(1) Incluye saldos de su sociedad controlada Macro Fondos SGFCISA.

(2) Incluye a los familiares cercanos al personal clave de la Gerencia.

Las operaciones generadas por la Entidad con partes relacionadas por operaciones concertadas en el marco del desarrollo habitual y ordinario de los negocios, fueron realizadas en condiciones normales de mercado, tanto en materia de tasas de interés y precios, como de garantías requeridas.

La Entidad no mantiene préstamos otorgados a Directores y otro personal clave de la Gerencia garantizados con acciones.


Las remuneraciones totales en concepto de sueldos y gratificaciones percibidas por el personal clave de Gerencia al 30 de septiembre de 2025 y 2024 fueron de 5.992.896 y 6.378.102, respectivamente.

Adicionalmente los honorarios percibidos por el Directorio al 30 de septiembre de 2025 y 2024 fueron de 15.922.106 y 35.563.913, respectivamente.

Asimismo, la conformación del Directorio y el personal clave de la Gerencia es la siguiente:

Composición	30/09/2025	31/12/2024
Directorio	14	13
Alta Gerencia integrante del personal clave de la gerencia	8	9
Total	22	22


Firmado a efectos de su identificación con nuestro informe de fecha: 26/11/2025
PISTRELLI, HENRY MARTIN Y ASOCIADOS SA
CPCECABA Tº 1 Fº 13


Eleonora Prieto Rodríguez
Socia
Contadora Pública - UBA
CPCECABA Tº 309 Fº 87

Firmado a efectos de su identificación con nuestro informe de fecha: 26/11/2025
POR COMISIÓN FISCALIZADORA


Alejandro Almarza
Síndico Titular
Contador Público - UBA
CPCECABA Tº 120 Fº 210


Daniel H. Violatti
Gerente de Contabilidad


Juan M. Parma
Gerente General


Jorge P. Brito
Presidente

**NOTAS A LOS ESTADOS FINANCIEROS INTERMEDIOS SEPARADOS CONDENSADOS
AL 30 DE SEPTIEMBRE DE 2025**

(Cifras expresadas en miles de pesos en moneda homogénea)

13. DEPÓSITOS

A continuación se detalla la composición de los depósitos al 30 de septiembre de 2025 y 31 de diciembre de 2024:

Composición	30/09/2025	31/12/2024
Sector público no financiero	880.155.966	785.097.128
Sector financiero	15.441.437	14.160.133
Sector privado no financiero y residentes en el exterior	10.814.979.744	9.451.877.256
Cuentas corrientes	1.004.875.080	1.151.465.751
Caja de ahorros	4.338.242.266	4.906.111.138
Plazo fijo	5.313.857.747	2.506.623.053
Cuentas de inversión	25.557.552	759.889.889
Otros	132.447.099	127.787.425
Total	11.710.577.147	10.251.134.517

14. OTROS PASIVOS FINANCIEROS

A continuación se detalla la composición de los otros pasivos financieros al 30 de septiembre de 2025 y 31 de diciembre de 2024:


Composición	30/09/2025	31/12/2024
Obligaciones por tarjetas de crédito y débito	677.843.075	745.617.542
Órdenes de pago pendientes de liquidación comercio exterior	65.067.311	52.001.521
Cobranza por cuenta de terceros	38.228.350	46.517.880
Acreedores por compras contado a liquidar de títulos públicos	28.866.267	5.958.167
Acreedores por compras contado a liquidar de moneda extranjera	20.888.516	67.263.740
Arrendamientos financieros a pagar	19.374.685	17.025.161
Otros	73.307.926	52.717.053
Total	923.576.130	987.101.064

15. PROVISIONES

Comprende los montos estimados para hacer frente a pasivos de probable concreción que, en caso de producirse, originarían una pérdida para la Entidad.

En el Anexo J "Movimiento de provisiones" se expone la evolución de las provisiones al 30 de septiembre de 2025 y 31 de diciembre de 2024.


Firmado a efectos de su identificación
con nuestro informe de fecha: 26/11/2025
PISTRELLI, HENRY MARTIN Y ASOCIADOS SA
CPCECABA Tº 1 Fº 13


Eleonora Prieto Rodríguez
Socia
Contadora Pública - UBA
CPCECABA Tº 309 Fº 87

Firmado a efectos de su identificación
con nuestro informe de fecha: 26/11/2025
POR COMISIÓN FISCALIZADORA


Alejandro Almarza
Síndico Titular
Contador Público - UBA
CPCECABA Tº 120 Fº 210


Daniel H. Violatti
Gerente de
Contabilidad


Juan M. Parma
Gerente General


Jorge P. Brito
Presidente

**NOTAS A LOS ESTADOS FINANCIEROS INTERMEDIOS SEPARADOS CONDENSADOS
AL 30 DE SEPTIEMBRE DE 2025**

(Cifras expresadas en miles de pesos en moneda homogénea)

Los plazos esperados para cancelar estas obligaciones son los siguientes:

Composición	30/09/2025		30/09/2025	31/12/2024
	Dentro de los 12 meses	Después de los 12 meses		
Por sanciones administrativas, disciplinarias y penales		500	500	610
Cartas de crédito, garantías y otros compromisos (1)	15.554.832		15.554.832	9.390.684
Litigios comerciales en curso (2)	3.664.208	1.799.378	5.463.586	5.380.158
Juicios laborales	930.444	484.623	1.415.067	1.701.073
Reclamos relacionados con el sistema previsional	3.267.900	432.059	3.699.959	1.919.784
Otras		2.581.398	2.581.398	2.225.810
Total	23.417.384	5.297.958	28.715.342	20.618.119

(1) Estos importes corresponden a las PCE calculadas para operaciones contingentes mencionadas en la Nota 4.

(2) Ver adicionalmente Nota 36.2.

16. OTROS PASIVOS NO FINANCIEROS

A continuación se detalla la composición de los otros pasivos no financieros al 30 de septiembre de 2025 y 31 de diciembre de 2024:

Composición	30/09/2025	31/12/2024
Dividendos a pagar	215.074.386	
Remuneraciones, gratificaciones y cargas sociales a pagar	160.098.102	148.661.906
Retenciones y percepciones	106.079.463	107.982.407
Impuestos a pagar	90.036.204	67.270.116
Acreedores varios - provisiones de bienes y servicios	29.631.069	48.271.897
Órdenes de pago previsional pendiente de liquidación	4.584.199	9.575.726
Honorarios a directores y síndicos a pagar	5.203	6.956.627
Otros	3.773.291	3.094.147
Total	609.281.917	391.812.826

Firmado a efectos de su identificación
con nuestro informe de fecha: 26/11/2025
PISTRELLI, HENRY MARTIN Y ASOCIADOS SA
CPCECABA Tº 1 Fº 13



Eleonora Prieto Rodríguez
Socia
Contadora Pública - UBA
CPCECABA Tº 309 Fº 87

Firmado a efectos de su identificación
con nuestro informe de fecha: 26/11/2025
POR COMISIÓN FISCALIZADORA



Alejandro Almarza
Síndico Titular
Contador Público - UBA
CPCECABA Tº 120 Fº 210



Daniel H. Violatti
Gerente de
Contabilidad



Juan M. Parma
Gerente General



Jorge P. Brito
Presidente

**NOTAS A LOS ESTADOS FINANCIEROS INTERMEDIOS SEPARADOS CONDENSADOS
AL 30 DE SEPTIEMBRE DE 2025**

(Cifras expresadas en miles de pesos en moneda homogénea)


17. ANÁLISIS DE ACTIVOS FINANCIEROS A RECUPERAR Y DE PASIVOS FINANCIEROS A CANCELAR

Los siguientes cuadros muestran un análisis de los saldos de activos financieros y pasivos financieros que se esperan recuperar y cancelar al 30 de septiembre de 2025 y 31 de diciembre de 2024:

30/09/2025	Sin vencimiento	Total hasta 12 meses	Total más 12 meses
Activo			
Efectivo y depósitos en bancos	3.055.727.347		
Títulos de deuda a valor razonable con cambios en resultados		443.424.441	139.284.469
Instrumentos derivados		18.978.132	
Otros activos financieros	93.700.650	207.257.874	50.966.742
Préstamos y otras financiaciones (1)	34.088.691	7.200.630.932	2.857.598.126
Otros títulos de deuda		684.679.880	2.841.603.749
Activos financieros entregados en garantía	327.825.163	286.337.465	
Inversiones en instrumentos de patrimonio	22.267.611		
Total Activo	3.533.609.462	8.841.308.724	5.889.453.086
Pasivo			
Depósitos	5.812.832.701	5.892.775.174	4.969.272
Instrumentos derivados		3.141.510	
Operaciones de pase		207.575.894	
Otros pasivos financieros		892.674.649	30.901.481
Financiaciones recibidas del BCRA y otras instituciones financieras		127.721.200	230.797
Obligaciones negociables emitidas		15.612.455	714.361.200
Obligaciones negociables subordinadas		14.726.879	548.299.485
Total Pasivo	5.812.832.701	7.154.227.761	1.298.762.235

(1) Los importes incluidos en el apartado "sin vencimiento" corresponden a la cartera vencida.

Firmado a efectos de su identificación
con nuestro informe de fecha: 26/11/2025
PISTRELLI, HENRY MARTIN Y ASOCIADOS SA
CPCECABA Tº 1 Fº 13



Eleonora Prieto Rodríguez
Socia
Contadora Pública - UBA
CPCECABA Tº 309 Fº 87

Firmado a efectos de su identificación
con nuestro informe de fecha: 26/11/2025
POR COMISIÓN FISCALIZADORA



Alejandro Almarza
Síndico Titular
Contador Público - UBA
CPCECABA Tº 120 Fº 210



Daniel H. Violatti
Gerente de
Contabilidad



Juan M. Parma
Gerente General



Jorge P. Brito
Presidente


**NOTAS A LOS ESTADOS FINANCIEROS INTERMEDIOS SEPARADOS CONDENSADOS
AL 30 DE SEPTIEMBRE DE 2025**

(Cifras expresadas en miles de pesos en moneda homogénea)

31/12/2024	Sin vencimiento	Total hasta 12 meses	Total más 12 meses
Activo			
Efectivo y depósitos en bancos	3.191.817.524		
Títulos de deuda a valor razonable con cambios en resultados		643.976.066	57.807.568
Instrumentos derivados		23.519.691	
Otros activos financieros	90.689.572	394.929.143	56.485.525
Préstamos y otras financiaciones (1)	1.757.049	5.090.458.891	1.951.171.993
Otros títulos de deuda		683.259.532	3.036.396.973
Activos financieros entregados en garantía	257.853.859	28.090.841	
Inversiones en instrumentos de patrimonio	9.436.426		
Total Activo	3.551.554.430	6.864.234.164	5.101.862.059
Pasivo			
Depósitos	6.679.123.387	3.571.840.701	170.429
Pasivos a valor razonable con cambios en resultados		46.839	
Instrumentos derivados		1.611.909	
Operaciones de pase		23.120.769	
Otros pasivos financieros		967.754.084	19.346.980
Financiaciones recibidas del BCRA y otras instituciones financieras		52.585.334	436.299
Obligaciones negociables emitidas		18.038.513	
Obligaciones negociables subordinadas		7.780.446	503.720.600
Total Pasivo	6.679.123.387	4.642.778.595	523.674.308

(1) Los importes incluidos en el apartado "sin vencimiento" corresponden a la cartera vencida.


Firmado a efectos de su identificación
con nuestro informe de fecha: 26/11/2025
PISTRELLI, HENRY MARTIN Y ASOCIADOS SA
CPCECABA Tº 1 Fº 13


Eleonora Prieto Rodríguez
Socia
Contadora Pública - UBA
CPCECABA Tº 309 Fº 87

Firmado a efectos de su identificación
con nuestro informe de fecha: 26/11/2025
POR COMISIÓN FISCALIZADORA


Alejandro Almarza
Síndico Titular
Contador Público - UBA
CPCECABA Tº 120 Fº 210


Daniel H. Violatti
Gerente de
Contabilidad


Juan M. Parma
Gerente General


Jorge P. Brito
Presidente

**NOTAS A LOS ESTADOS FINANCIEROS INTERMEDIOS SEPARADOS CONDENSADOS
AL 30 DE SEPTIEMBRE DE 2025**

(Cifras expresadas en miles de pesos en moneda homogénea)

18. INFORMACIÓN POR SEGMENTOS

La Entidad tiene un enfoque de su negocio bancario, el cual se detalla en la Nota 20 a los Estados Financieros intermedios consolidados condensados.

19. IMPUESTO A LAS GANANCIAS

a) Ajuste por inflación impositivo y tasa corporativa del impuesto a las ganancias

En la Nota 21 a los Estados Financieros intermedios consolidados condensados se resumen los aspectos normativos respecto al ajuste por inflación impositivo, así como la tasa corporativa del impuesto a las ganancias.

b) Los principales componentes del gasto por impuesto a las ganancias en los Estados Financieros intermedios separados condensados son los siguientes:

Composición	30/09/2025		30/09/2024	
	Trimestre finalizado el 30/09/2025	Acumulado desde el inicio del período hasta el 30/09/2025	Trimestre finalizado el 30/09/2024	Acumulado desde el inicio del período hasta el 30/09/2024
(Utilidad) / cargo por impuesto a las ganancias corriente (1)	(35.331.889)	(2.840.413)	21.934.136	32.909.731
Cargo / (utilidad) por impuesto a las ganancias diferido	23.424.603	111.458.186	5.160.285	(60.464.125)
(Utilidad) / cargo por impuesto a las ganancias reconocido en el estado de resultados	(11.907.286)	108.617.773	27.094.421	(27.554.394)
Cargo / (utilidad) por impuesto a las ganancias reconocido en el otro resultado integral	1.207.070	4.127.695	(19.495.551)	(57.017.073)
Total	(10.700.216)	112.745.468	7.598.870	(84.571.467)

(1) Incluye la reexpresión a moneda homogénea del cargo por impuesto corriente generado durante el año, los ajustes reconocidos en el ejercicio actual por períodos previos y los efectos de incluir en el ORI la parte aplicable del impuesto corriente.

En Nota 21 a los Estados Financieros intermedios consolidados condensados se describen las acciones de repetición realizadas ante la ex-AFIP por parte de la Entidad, en concepto de impuesto a las ganancias, para períodos fiscales anteriores.

Firmado a efectos de su identificación
con nuestro informe de fecha: 26/11/2025
PISTRELLI, HENRY MARTIN Y ASOCIADOS SA
CPCECABA T° 1 F° 13



Eleonora Prieto Rodríguez
Socia
Contadora Pública - UBA
CPCECABA T° 309 F° 87


Firmado a efectos de su identificación
con nuestro informe de fecha: 26/11/2025
POR COMISIÓN FISCALIZADORA



Alejandro Almarza
Síndico Titular
Contador Público - UBA
CPCECABA T° 120 F° 210



Daniel H. Violatti
Gerente de
Contabilidad



Juan M. Parma
Gerente General



Jorge P. Brito
Presidente

**NOTAS A LOS ESTADOS FINANCIEROS INTERMEDIOS SEPARADOS CONDENSADOS
AL 30 DE SEPTIEMBRE DE 2025**

(Cifras expresadas en miles de pesos en moneda homogénea)

20. INGRESOS POR COMISIONES

Composición	30/09/2025		30/09/2024	
	Trimestre finalizado el 30/09/2025	Acumulado desde el inicio del período hasta el 30/09/2025	Trimestre finalizado el 30/09/2024	Acumulado desde el inicio del período hasta el 30/09/2024
Obligaciones de desempeño que se satisfacen en un determinado momento				
Comisiones vinculadas con obligaciones	105.975.092	311.020.766	90.007.849	252.742.060
Comisiones por tarjetas	52.703.484	159.332.259	57.838.277	156.408.442
Comisiones por seguros	13.905.041	41.224.554	11.417.036	26.125.789
Comisiones por operaciones de exterior y cambio	7.172.698	19.014.698	5.662.621	15.794.380
Comisiones vinculadas con valores mobiliarios	2.058.217	7.000.964	2.176.635	6.382.515
Comisiones vinculadas con créditos	844.468	9.041.287	5.692.669	13.010.194
Comisiones por garantías financieras otorgadas	133.895	651.795	1.358.927	5.625.877
Obligaciones de desempeño que se satisfacen en un cierto período de tiempo				
Comisiones por tarjetas	916.139	2.694.571	784.978	2.151.560
Comisiones por operaciones de exterior y cambio	450.703	1.446.670	709.910	3.340.453
Comisiones vinculadas con créditos	17.164	80.427	24.214	69.536
Comisiones vinculadas con obligaciones	5.875	11.110	510	741
Total	184.182.776	551.519.101	175.673.626	481.651.547

21. DIFERENCIA DE COTIZACIÓN DE ORO Y MONEDA EXTRANJERA

Composición	30/09/2025		30/09/2024	
	Trimestre finalizado el 30/09/2025	Acumulado desde el inicio del período hasta el 30/09/2025	Trimestre finalizado el 30/09/2024	Acumulado desde el inicio del período hasta el 30/09/2024
Resultado por compra-venta de divisas	14.175.187	27.976.837	168.245	683.981
Conversión a pesos de los activos y los pasivos en moneda extranjera	(25.891.154)	(11.037.713)	11.745.435	162.122.908
Total	(11.715.967)	16.939.124	11.913.680	162.806.889

Firmado a efectos de su identificación con nuestro informe de fecha: 26/11/2025
PISTRELLI, HENRY MARTIN Y ASOCIADOS SA
CPCECABA T° 1 F° 13



Eleonora Prieto Rodríguez
Socia
Contadora Pública - UBA
CPCECABA T° 309 F° 87

Firmado a efectos de su identificación con nuestro informe de fecha: 26/11/2025
POR COMISIÓN FISCALIZADORA



Alejandro Almarza
Síndico Titular
Contador Público - UBA
CPCECABA T° 120 F° 210



Daniel H. Violatti
Gerente de Contabilidad



Juan M. Parma
Gerente General



Jorge P. Brito
Presidente

**NOTAS A LOS ESTADOS FINANCIEROS INTERMEDIOS SEPARADOS CONDENSADOS
AL 30 DE SEPTIEMBRE DE 2025**

(Cifras expresadas en miles de pesos en moneda homogénea)


22. OTROS INGRESOS OPERATIVOS

Composición	30/09/2025		30/09/2024	
	Trimestre finalizado el 30/09/2025	Acumulado desde el inicio del período hasta el 30/09/2025	Trimestre finalizado el 30/09/2024	Acumulado desde el inicio del período hasta el 30/09/2024
Por servicios	18.641.363	54.189.348	11.229.881	30.480.690
Por ajustes e intereses por créditos diversos	12.686.947	31.984.719	7.008.177	30.213.474
Por otros créditos por intermediación financiera	1.409.919	3.384.762	1.201.654	6.779.016
Ajustes por otros créditos diversos con cláusula CER	315.746	2.282.823	2.666.931	21.344.758
Otros	16.149.221	36.660.699	1.235.075	27.695.167
Total	49.203.196	128.502.351	23.341.718	116.513.105

23. BENEFICIOS AL PERSONAL

Composición	30/09/2025		30/09/2024	
	Trimestre finalizado el 30/09/2025	Acumulado desde el inicio del período hasta el 30/09/2025	Trimestre finalizado el 30/09/2024	Acumulado desde el inicio del período hasta el 30/09/2024
Remuneraciones	136.873.226	389.039.334	145.428.527	435.889.277
Cargas sociales	37.646.770	99.390.211	34.865.373	105.381.021
Indemnizaciones y gratificaciones al personal	37.466.709	72.103.027	17.764.850	64.684.996
Servicios al personal	9.258.086	25.657.989	7.815.972	19.212.195
Total	221.244.791	586.190.561	205.874.722	625.167.489

Firmado a efectos de su identificación
con nuestro informe de fecha: 26/11/2025
PISTRELLI, HENRY MARTIN Y ASOCIADOS SA
CPCECABA T° 1 F° 13



Eleonora Prieto Rodríguez
Socia
Contadora Pública - UBA
CPCECABA T° 309 F° 87

Firmado a efectos de su identificación
con nuestro informe de fecha: 26/11/2025
POR COMISIÓN FISCALIZADORA



Alejandro Almarza
Síndico Titular
Contador Público - UBA
CPCECABA T° 120 F° 210



Daniel H. Violatti
Gerente de
Contabilidad



Juan M. Parma
Gerente General



Jorge P. Brito
Presidente

**NOTAS A LOS ESTADOS FINANCIEROS INTERMEDIOS SEPARADOS CONDENSADOS
AL 30 DE SEPTIEMBRE DE 2025**

(Cifras expresadas en miles de pesos en moneda homogénea)

24. GASTOS DE ADMINISTRACIÓN

Composición	30/09/2025		30/09/2024	
	Trimestre finalizado el 30/09/2025	Acumulado desde el inicio del período hasta el 30/09/2025	Trimestre finalizado el 30/09/2024	Acumulado desde el inicio del período hasta el 30/09/2024
Impuestos	16.017.666	46.361.536	21.110.360	67.605.362
Gastos de mantenimiento, conservación y reparaciones	13.897.075	40.103.757	17.043.572	49.522.706
Servicios de seguridad	11.124.334	32.605.102	10.673.936	26.599.917
Otros honorarios	10.420.800	31.273.037	12.203.434	32.603.945
Software	9.752.903	27.235.410	6.535.686	15.516.083
Transporte de caudales, documentación y eventos	9.249.662	29.101.284	10.250.293	29.573.797
Electricidad y comunicaciones	8.756.614	25.636.561	8.856.838	27.178.476
Propaganda y publicidad	8.729.076	21.914.061	7.452.312	18.333.621
Representación, viáticos y movilidad	1.817.827	5.514.784	1.591.403	4.499.568
Seguros	1.354.009	4.033.732	1.491.505	3.355.172
Servicios administrativos contratados	1.313.683	6.449.663	12.986.041	25.892.539
Honorarios a directores y síndicos	1.137.554	9.895.348	4.973.805	10.732.487
Alquileres	453.133	1.171.501	350.978	1.444.261
Papelería y útiles	400.178	1.175.235	580.391	1.839.419
Otros	2.230.243	6.647.139	(1.795.860)	7.380.464
Total	96.654.757	289.118.150	114.304.694	322.077.817

Firmado a efectos de su identificación
con nuestro informe de fecha: 26/11/2025
PISTRELLI, HENRY MARTIN Y ASOCIADOS SA
CPCECABA Tº 1 Fº 13



Eleonora Prieto Rodríguez
Socia
Contadora Pública - UBA
CPCECABA Tº 309 Fº 87

Firmado a efectos de su identificación
con nuestro informe de fecha: 26/11/2025
POR COMISIÓN FISCALIZADORA



Alejandro Almarza
Síndico Titular
Contador Público - UBA
CPCECABA Tº 120 Fº 210



Daniel H. Violatti
Gerente de
Contabilidad



Juan M. Parma
Gerente General



Jorge P. Brito
Presidente


**NOTAS A LOS ESTADOS FINANCIEROS INTERMEDIOS SEPARADOS CONDENSADOS
AL 30 DE SEPTIEMBRE DE 2025**

(Cifras expresadas en miles de pesos en moneda homogénea)

25. OTROS GASTOS OPERATIVOS

Composición	30/09/2025		30/09/2024	
	Trimestre finalizado el 30/09/2025	Acumulado desde el inicio del período hasta el 30/09/2025	Trimestre finalizado el 30/09/2024	Acumulado desde el inicio del período hasta el 30/09/2024
Impuestos sobre los ingresos brutos	127.030.183	347.514.384	91.244.448	340.562.314
Por tarjetas	48.994.457	131.428.427	37.297.750	133.460.863
Otros ajustes e intereses por obligaciones diversas	16.607.412	19.407.017	12.344.443	34.287.519
Cargos por otras provisiones	11.990.553	18.058.908	5.524.592	16.674.984
Aportes al fondo de garantía de depósitos	4.981.081	13.706.144	3.784.666	10.209.530
Siniestros	3.245.016	8.703.616	2.165.507	6.490.166
Pérdida por venta o desvalorización de propiedad, planta y equipo	554.234	789.232	84.540	106.760
Donaciones	323.942	2.140.928	292.485	2.014.616
Impositivos	16.858	128.390	88.264	160.254
Pérdida por venta o desvalorización de propiedades de inversión y otros activos no financieros		126.587	18.236	18.236
Otros	22.479.125	65.802.675	31.448.562	70.634.157
Total	236.222.861	607.806.308	184.293.493	614.619.399

Firmado a efectos de su identificación
con nuestro informe de fecha: 26/11/2025
PISTRELLI, HENRY MARTIN Y ASOCIADOS SA
CPCECABA T° 1 F° 13



Eleonora Prieto Rodríguez
Socia
Contadora Pública - UBA
CPCECABA T° 309 F° 87

Firmado a efectos de su identificación
con nuestro informe de fecha: 26/11/2025
POR COMISIÓN FISCALIZADORA



Alejandro Almarza
Síndico Titular
Contador Público - UBA
CPCECABA T° 120 F° 210



Daniel H. Violatti
Gerente de
Contabilidad



Juan M. Parma
Gerente General



Jorge P. Brito
Presidente

**NOTAS A LOS ESTADOS FINANCIEROS INTERMEDIOS SEPARADOS CONDENSADOS
AL 30 DE SEPTIEMBRE DE 2025**

(Cifras expresadas en miles de pesos en moneda homogénea)

26. INFORMACIÓN ADICIONAL AL ESTADO DE FLUJOS DE EFECTIVO

El Estado de Flujos de Efectivo muestra los cambios en efectivo y equivalente de efectivo derivados de las actividades de operación, actividades de inversión y actividades de financiamiento durante el período. Para la elaboración del mismo la Entidad adoptó el método indirecto para las Actividades Operativas y el método directo para las Actividades de Inversión y de Financiación.

La Entidad considera como "Efectivo y equivalentes de efectivo" al rubro Efectivo y depósitos en bancos y aquellos activos financieros que son fácilmente convertibles en una cantidad determinada de efectivo y se encuentran sujetos a un riesgo poco significativo de cambios en su valor.

Para la elaboración del Estado de Flujos de Efectivo se toman en consideración los siguientes conceptos:

- Actividades de operación: corresponden a las actividades normales realizadas por la Entidad, así como otras actividades que no pueden ser calificadas como de inversión o de financiamiento.
- Actividades de inversión: corresponden a la adquisición, enajenación o disposición por otros medios, de activos a largo plazo y otras inversiones no incluidas en el efectivo y equivalente del efectivo.
- Actividades de financiamiento: las actividades que producen cambios en el tamaño y composición del patrimonio neto y de los pasivos que no formen parte de las actividades operativas o de inversión.

A continuación se expone la conciliación entre la partida "Efectivo y equivalentes de efectivo" del Estado de Flujos de Efectivo con los correspondientes rubros del Estado de situación financiera:

Descripción	30/09/2025	31/12/2024	30/09/2024	31/12/2023
Efectivo y depósitos en bancos	3.055.727.347	3.191.817.524	4.483.312.293	3.089.007.011
Títulos de deuda a valor razonable con cambios en resultados	180.167.066	123.427.180		348.637.047
Total	3.235.894.413	3.315.244.704	4.483.312.293	3.437.644.058

27. CAPITAL SOCIAL

El capital social suscrito e integrado de la Entidad desde el 31 de diciembre de 2021 al 30 de septiembre de 2025 asciende a 639.413. Ver adicionalmente Anexo K y Nota 29 a los Estados Financieros intermedios consolidados condensados.


28. SEGURO DE GARANTÍA DE DEPÓSITOS

En Nota 31 a los Estados Financieros intermedios consolidados condensados se describe el Sistema de Seguro de garantía de los depósitos y sus alcances.

Banco Macro SA participa en el 9,6905% del capital social de acuerdo con los porcentajes difundidos por la Comunicación "B" 12955 del BCRA de fecha 14 de marzo de 2025.

126

Firmado a efectos de su identificación
con nuestro informe de fecha: 26/11/2025
PISTRELLI, HENRY MARTIN Y ASOCIADOS SA
CPCECABA T° 1 F° 13



Eleonora Prieto Rodríguez
Socia
Contadora Pública - UBA
CPCECABA T° 309 F° 87

Firmado a efectos de su identificación
con nuestro informe de fecha: 26/11/2025
POR COMISIÓN FISCALIZADORA



Alejandro Almarza
Síndico Titular
Contador Público - UBA
CPCECABA T° 120 F° 210



Daniel H. Violatti
Gerente de
Contabilidad



Juan M. Parma
Gerente General



Jorge P. Brito
Presidente

NOTAS A LOS ESTADOS FINANCIEROS INTERMEDIOS SEPARADOS CONDENSADOS AL 30 DE SEPTIEMBRE DE 2025

(Cifras expresadas en miles de pesos en moneda homogénea)

- (1) Al 30 de septiembre de 2025 y 31 de diciembre de 2024 corresponde a aportes al fondo de riesgo Fintech SGR, Alianza SGR e Innova SGR. A los efectos de mantener los beneficios impositivos originados por estos aportes, los mismos deben permanecer entre dos y tres años desde la fecha de su realización.

30. ACTIVIDADES FIDUCIARIAS

En Nota 33 a los Estados Financieros intermedios consolidados condensados se describen los distintos contratos de fideicomisos de acuerdo con la finalidad de negocio perseguido por la Entidad, los que se resumen a continuación:

30.1 Fideicomisos financieros con propósito de inversión

Al 30 de septiembre de 2025 y 31 de diciembre de 2024, los títulos de deuda con propósitos de inversión y certificados de participación en fideicomisos financieros con propósitos de inversión ascienden a 17.332.274 y 5.927.027, respectivamente.

Según la última información contable disponible a la fecha de emisión de los presentes Estados Financieros intermedios separados condensados, el monto de los activos de los fideicomisos, superan los valores contables en las proporciones correspondientes.

30.2 Fideicomisos constituidos con activos financieros transferidos por la Entidad

Al 30 de septiembre de 2025 y 31 de diciembre de 2024, considerando la última información contable disponible a la fecha de emisión de los presentes Estados Financieros intermedios separados condensados, los activos administrados a través de Macro Fiducia SAU de este tipo de fideicomisos ascienden a 4.017 y 6.367, respectivamente.

30.3 Fideicomisos que garantizan préstamos otorgados por la Entidad

Al 30 de septiembre de 2025 y 31 de diciembre de 2024, considerando la última información contable disponible a la fecha de emisión de los presentes Estados Financieros intermedios separados condensados, los activos administrados por la Entidad, ascienden a 4.889.158 y 5.772.006, respectivamente.

30.4 Fideicomisos en los que la Entidad cumple el rol de Fiduciario (Administración)


Al 30 de septiembre de 2025 y 31 de diciembre de 2024, considerando la última información contable disponible a la fecha de emisión de los presentes Estados Financieros intermedios separados condensados, los activos administrados por la Entidad ascienden a 23.166.740 y 19.281.984, respectivamente.

31. CUMPLIMIENTO DE DISPOSICIONES REQUERIDAS POR LA CNV

Considerando la operatoria que actualmente realiza Banco Macro SA, y conforme a las diferentes categorías de agentes que establecen las normas de la CNV (texto ordenado según la Resolución General N° 622/2013 y sus modificatorias), la Entidad se halla inscripta ante dicho Organismo como Agente de Custodia de Productos de Inversión Colectiva de Fondos Comunes de Inversión (AC PIC FCI) – Sociedad Depositaria, Agente de liquidación y compensación y Agente de negociación – integral (ALyC y AN - Integral) y se encuentra inscripto en la "Nómina de Entidades Habilitadas para Garantizar Instrumentos del Mercado de Capitales", tal como se describe en la Nota 34.1.1 a los Estados Financieros intermedios consolidados condensados. En la Nota 34.3 a los mencionados Estados Financieros se detallan las cuotas partes suscriptas por terceros y activos que la Entidad mantiene en custodia en su carácter de sociedad depositaria.

128

Firmado a efectos de su identificación
con nuestro informe de fecha: 26/11/2025
PISTRELLI, HENRY MARTIN Y ASOCIADOS SA
CPCECABA T° 1 F° 13



Eleonora Prieto Rodríguez
Socia
Contadora Pública - UBA
CPCECABA T° 309 F° 87

Firmado a efectos de su identificación
con nuestro informe de fecha: 26/11/2025
POR COMISIÓN FISCALIZADORA



Alejandro Almarza
Síndico Titular
Contador Público - UBA
CPCECABA T° 120 F° 210



Daniel H. Violatti
Gerente de
Contabilidad



Juan M. Parma
Gerente General



Jorge P. Brito
Presidente

NOTAS A LOS ESTADOS FINANCIEROS INTERMEDIOS SEPARADOS CONDENSADOS AL 30 DE SEPTIEMBRE DE 2025

(Cifras expresadas en miles de pesos en moneda homogénea)

Asimismo, se informa que el patrimonio neto de Banco Macro SA al 30 de septiembre de 2025 expresado en Unidades de Valor Adquisitivo (UVAs), asciende a 2.973.982.578 y supera el patrimonio neto mínimo requerido por dicha norma para las distintas categorías de agente en la cual se encuentra inscripto, que a dicha fecha asciende a 470.350 UVAs, y su contrapartida mínima exigida de 235.175 UVAs que se encuentra constituida con títulos públicos, según se detalla en la Nota 29 y con fondos depositados en el BCRA en las cuentas 000285 y 80285 pertenecientes a la Entidad.

Asimismo, en Nota 34.2 a los Estados Financieros intermedios consolidados condensados se expone la política general de guarda de documentación, describiendo qué información ha sido entregada a terceros para su guardado.

32. CUENTAS QUE IDENTIFICAN EL CUMPLIMIENTO DE EFECTIVO MÍNIMO

Los conceptos computados por la Entidad para integrar la exigencia de efectivo mínimo vigente para el mes de septiembre de 2025 se detallan en la Nota 35 a los Estados Financieros intermedios consolidados condensados.

33. SANCIONES APLICADAS A LA ENTIDAD Y SUMARIOS INICIADOS POR EL BCRA

En Nota 36 a los Estados Financieros intermedios consolidados condensados se describen las sanciones aplicadas y sumarios iniciados por el BCRA a la Entidad, según sean:

- Sumarios iniciados por el BCRA.
- Sanciones dispuestas por el BCRA.
- Sanciones dispuestas por la UIF.
- Sumarios en trámite ante la CNV y la UIF.

La Dirección de la Entidad y sus asesores legales estiman que no existirían efectos contables adicionales significativos a los mencionados precedentemente, que pudieran derivarse del resultado final de estas actuaciones.

34. EMISIÓN DE OBLIGACIONES NEGOCIABLES

En Nota 37 a los Estados Financieros intermedios consolidados condensados, se describen las distintas series de obligaciones negociables emitidas por la Entidad. A continuación, se detalla el monto de los pasivos por obligaciones negociables emitidas registrado por la Entidad:

Obligaciones Negociables	Valor de origen	Valor residual al 30/09/2025	30/09/2025	31/12/2024
Subordinadas Reajustables – Clase A	USD 400.000.000	USD 400.000.000	563.026.364	511.501.046
No Subordinadas – Clase G	USD 530.000.000	USD 530.000.000	729.973.655	
No Subordinadas – Serie XXXII	1.000.000	1.000.000		18.038.513
Total			1.293.000.019	529.539.559

Firmado a efectos de su identificación
con nuestro informe de fecha: 26/11/2025
PISTRELLI, HENRY MARTIN Y ASOCIADOS SA
CPCECABA Tº 1 Fº 13



Eleonora Prieto Rodríguez
Socia
Contadora Pública - UBA
CPCECABA Tº 309 Fº 87

Firmado a efectos de su identificación
con nuestro informe de fecha: 26/11/2025
POR COMISIÓN FISCALIZADORA



Alejandro Almarza
Síndico Titular
Contador Público - UBA
CPCECABA Tº 120 Fº 210



Daniel H. Violatti
Gerente de
Contabilidad



Juan M. Parma
Gerente General



Jorge P. Brito
Presidente

**NOTAS A LOS ESTADOS FINANCIEROS INTERMEDIOS SEPARADOS CONDENSADOS
AL 30 DE SEPTIEMBRE DE 2025**

(Cifras expresadas en miles de pesos en moneda homogénea)

35. SALDOS FUERA DE BALANCE

Adicionalmente a lo mencionado en la Nota 4, la Entidad registra distintas operaciones en los rubros fuera de balance, conforme a la normativa emitida por el BCRA. A continuación se expone la composición los saldos de los principales rubros fuera de balance al 30 de septiembre de 2025 y 31 de diciembre de 2024:

Composición	30/09/2025	31/12/2024
Custodia de títulos públicos y privados y otros activos de propiedad de terceros	9.962.932.089	10.766.199.444
Garantías preferidas y otras garantías recibidas (1)	3.042.822.941	2.296.086.798
Valores por debitar	294.807.642	308.731.841
Valores por acreditar	200.195.151	220.831.730

(1) Corresponden a garantías utilizadas para respaldar la operatoria de préstamos y otras financiaciones, conforme a la regulación vigente en la materia.

36. RECLAMOS IMPOSITIVOS Y OTROS

36.1 Reclamos impositivos

En Nota 39.1. a los Estados Financieros intermedios consolidados condensados se describen los reclamos más relevantes vigentes iniciados por la ex-AFIP y los Organismos fiscales jurisdiccionales.

La Dirección de la Entidad y sus asesores impositivos y legales estiman que no existirían efectos adicionales significativos a los ya reconocidos contablemente, que pudieran derivarse del resultado final de los reclamos mencionados precedentemente.

36.2 Otros reclamos

En Nota 39.2. a los Estados Financieros intermedios consolidados condensados se describen los reclamos más relevantes iniciados por distintas asociaciones de consumidores.

La Dirección de la Entidad y sus asesores legales estiman que no existirían efectos adicionales significativos a los ya reconocidos contablemente, que pudieran derivarse del resultado final de los reclamos mencionados precedentemente.

37. RESTRICCIÓN PARA LA DISTRIBUCIÓN DE UTILIDADES

En Nota 40 a los Estados Financieros intermedios consolidados condensados se describen las principales disposiciones normativas que regulan la restricción para la distribución de utilidades, así como las resoluciones adoptadas por la Asamblea de Accionistas celebrada el 4 de abril de 2025.

38. GESTIÓN DE CAPITAL, POLÍTICA DE TRANSPARENCIA EN MATERIA DE GOBIERNO SOCIETARIO Y GERENCIAMIENTO DE RIESGOS

En Nota 41 a los Estados Financieros intermedios consolidados condensados se describen los principales lineamientos de la Entidad en materia de Gestión de capital, política de transparencia en materia de Gobierno societario y Gerenciamiento de riesgos.

Firmado a efectos de su identificación
con nuestro informe de fecha: 26/11/2025
PISTRELLI, HENRY MARTIN Y ASOCIADOS SA
CPCECABA T° 1 F° 13



Eleonora Prieto Rodríguez
Socia
Contadora Pública - UBA
CPCECABA T° 309 F° 87

Firmado a efectos de su identificación
con nuestro informe de fecha: 26/11/2025
POR COMISIÓN FISCALIZADORA



Alejandro Almarza
Síndico Titular
Contador Público - UBA
CPCECABA T° 120 F° 210



Daniel H. Violatti
Gerente de
Contabilidad



Juan M. Parma
Gerente General



Jorge P. Brito
Presidente

**NOTAS A LOS ESTADOS FINANCIEROS INTERMEDIOS SEPARADOS CONDENSADOS
AL 30 DE SEPTIEMBRE DE 2025**

(Cifras expresadas en miles de pesos en moneda homogénea)

Capitales mínimos:

En el siguiente cuadro se detalla la exigencia de capitales mínimos de la Entidad, vigente para el mes de septiembre de 2025, junto con su integración (responsabilidad patrimonial computable) al cierre de dicho mes:

Concepto	30/09/2025
Exigencia de capitales mínimos (1)	1.226.739.582
Responsabilidad patrimonial computable	4.497.091.770
Exceso de integración	3.270.352.188

(1) Respecto de los límites máximos establecidos por el BCRA para la "Graduación del crédito" medidos sobre base individual, en el mes de septiembre de 2025 la Entidad observó un exceso de 661.197 sobre base del promedio mensual, el cual fue trasladado como incremento de exigencia por riesgo de crédito de capitales mínimos, sin que ello haya generado un incumplimiento de tal relación técnica. A la fecha de emisión de los presentes Estados Financieros intermedios separados condensados, la mencionada situación se encuentra regularizada.

39. EVOLUCIÓN DE LA SITUACIÓN MACROECONÓMICA Y DEL SISTEMA FINANCIERO Y DE CAPITALS

El contexto macroeconómico internacional y nacional en el que opera la Entidad y el impacto sobre la misma se detalla en la Nota 42 a los Estados Financieros intermedios consolidados condensados.

40. HECHOS OCURRIDOS DESPUÉS DEL PERÍODO SOBRE EL QUE SE INFORMA

No existen otros acontecimientos significativos ocurridos entre la fecha de cierre del período y la emisión de los presentes Estados Financieros intermedios separados condensados que puedan afectar significativamente la situación financiera o los resultados del período, que no hayan sido expuestos en los presentes Estados Financieros intermedios separados condensados.

Firmado a efectos de su identificación
con nuestro informe de fecha: 26/11/2025
PISTRELLI, HENRY MARTIN Y ASOCIADOS SA
CPCECABA T° 1 F° 13



Eleonora Prieto Rodríguez
Socia
Contadora Pública - UBA
CPCECABA T° 309 F° 87

Firmado a efectos de su identificación
con nuestro informe de fecha: 26/11/2025
POR COMISIÓN FISCALIZADORA



Alejandro Almarza
Síndico Titular
Contador Público - UBA
CPCECABA T° 120 F° 210



Daniel H. Violatti
Gerente de
Contabilidad



Juan M. Parma
Gerente General



Jorge P. Brito
Presidente

**DETALLE DE TÍTULOS PÚBLICOS Y PRIVADOS
AL 30 DE SEPTIEMBRE DE 2025 Y 31 DE DICIEMBRE DE 2024**
(Cifras expresadas en miles de pesos en moneda homogénea)

Denominación	Identifi- cación	Tenencia				Posición		
		30/09/2025			31/12/2024	30/09/2025		
		Valor razonable	Nivel de valor razonable	Saldos de libros	Saldos de libros	Posición sin opciones	Opciones	Posición final
TÍTULOS DE DEUDA A VALOR RAZONABLE CON CAMBIOS EN RESULTADOS								
- Del país								
Títulos públicos								
Bonos del Tesoro Nacional en pesos a tasa dual - Vto. 15-09-2026	9321		1	129.254.137		129.254.137		129.254.137
Bonos del Tesoro Nacional en pesos a tasa dual - Vto. 30-06-2026	9320		1	128.040.898		128.040.898		128.040.898
Bonos del Tesoro Nacional en pesos a tasa dual - Vto. 16-03-2026	9319		1	115.686.897		115.686.897		115.686.897
Bonos del Tesoro Nacional en pesos a tasa dual - Vto. 15-12-2026	9323		1	79.519.929		86.834.929		86.834.929
Letras del Tesoro Nacional vinculadas al dólar - Vto. 31-10-2025	9337		1	28.135.173		28.135.173		28.135.173
Bonos del Tesoro Nacional a descuento en pesos ajuste CER - Vto. 31-03-2027	9264		1	16.210.549	49.992	16.210.549		16.210.549
Bonos del Tesoro Nacional a descuento en pesos ajuste CER - Vto. 15-12-2027	9250		1	15.093.366	10.343.346	15.093.366		15.093.366
Bonos del Tesoro Nacional a descuento en pesos ajuste CER - Vto. 15-12-2026	9249		1	14.163.186	12.730.131	14.163.186		14.163.186
Letras del Tesoro de la Provincia de Neuquén S01 C01 - Vto. 19-04-2026	42753		1	10.876.816	13.096.736	10.876.816		10.876.816
Bonos del Tesoro Nacional a descuento en pesos ajuste CER - Vto. 19-04-2026	5925		1	7.270.922	5.964.987	7.270.922		7.270.922
Otros				23.334.275	642.634.738	23.334.275		23.334.275
Subtotal de títulos públicos del país (1)				567.586.148	684.819.930	574.901.148		574.901.148
Títulos privados								
Valores de Deuda Fiduciaria Fideicomiso Financiero Megabono			3	10.072.260		10.072.260		10.072.260
Valores de Deuda Fiduciaria Fideicomiso Financiero Confibono			3	3.996.483	3.210.839	3.996.483		3.996.483
Valores de Deuda Fiduciaria Fideicomiso Financiero Secubono			3	1.027.619	891.859	1.027.619		1.027.619
Valores de empresas de servicios públicos			3	26.400	24.171	26.400		26.400
Obligaciones Negociables YPF SA C025 - Vto. 13-02-2026	57118				12.836.111			
Obligaciones Negociables Vista Energy Argentina SAU C20 - Vto. 20-07-2025	57081				724			
Subtotal de títulos privados del país (1)				15.122.762	16.963.704	15.122.762		15.122.762
TOTAL DE TÍTULOS DE DEUDA A VALOR RAZONABLE CON CAMBIOS EN RESULTADOS				582.708.910	701.783.634	590.023.910		590.023.910

(1) Ver Nota 5 a los Estados Financieros intermedios consolidados condensados.

Firmado a efectos de su identificación
con nuestro informe de fecha: 26/11/2025
PISTRELLI, HENRY MARTIN Y ASOCIADOS SA
CPCECABA T° 1 F° 13



Eleonora Prieto Rodríguez
Socia
Contadora Pública - UBA
CPCECABA T° 309 F° 87


Firmado a efectos de su identificación
con nuestro informe de fecha: 26/11/2025
POR COMISIÓN FISCALIZADORA



Alejandro Almarza
Síndico Titular
Contador Público - UBA
CPCECABA T° 120 F° 210



Daniel H. Violatti
Gerente de
Contabilidad



Juan M. Parma
Gerente General



Jorge P. Brito
Presidente

DETALLE DE TÍTULOS PÚBLICOS Y PRIVADOS
AL 30 DE SEPTIEMBRE DE 2025 Y 31 DE DICIEMBRE DE 2024
(Cifras expresadas en miles de pesos en moneda homogénea)

Denominación	Identifi- cación	Tenencia				Posición		
		30/09/2025			31/12/2024	30/09/2025		
		Valor razonable	Nivel de valor razonable	Saldos de libros	Saldos de libros	Posición sin opciones	Opciones	Posición final
OTROS TÍTULOS DE DEUDA								
Medidos a valor razonable con cambios en ORI								
- Del país								
Títulos públicos								
Letras del Tesoro Nacional capitalizables en pesos - Vto. 10-11-2025	9324		1	52.732		52.732		52.732
Bonos de la República Argentina en dólares Step up - Vto. 09-07-2030	5921		1	36.624	52.442	36.624		36.624
Bonos del Tesoro Nacional en pesos ajuste CER 4,25% - Vto. 14-02-2025	9180				441.434.100			
Subtotal de títulos públicos del país				89.356	441.486.542	89.356		89.356
Total de otros títulos de deuda medidos a valor razonable con cambios en ORI				89.356	441.486.542	89.356		89.356
Medición a costo amortizado								
- Del país								
Títulos públicos								
Bonos del Tesoro Nacional a descuento en pesos ajuste CER - Vto. 30-06-2027	9241	2.375.261.971	1	2.809.149.055	2.970.415.251	3.167.900.447		3.167.900.447
Letras del Tesoro Nacional en pesos TAMAR - Vto. 16-01-2026	9342	410.400.000	1	392.423.540		392.423.540		392.423.540
Letras del Tesoro Nacional en pesos TAMAR - Vto. 28-11-2025	9344	259.238.552	2	261.295.485		261.295.485		261.295.485
Bonos del Tesoro Nacional en pesos - Vto. 23-05-2027	9132	23.401.325	2	21.802.274	43.199.989	21.802.274		21.802.274
Títulos de Deuda de la Provincia de Buenos Aires tasa variable - Vto. 05-12-2027	42868	10.290.000	1	10.642.031	12.993.736	10.642.031		10.642.031
Títulos de Deuda de la Provincia de Córdoba en pesos C04- Vto. 05-12-2027	42876	6.754.754	2	9.102.046	8.767.617	9.102.046		9.102.046
Bonos del Tesoro Nacional en pesos BADLAR x0.7 - Vto. 23-11-2027	9166	9.634.032	2	8.763.234	10.002.979	8.763.234		8.763.234
Bonos Discount denominados en pesos al 5,83% - Vto. 31-12-2033	45696	4.150.310	1	6.450.682	7.227.592	6.450.682		6.450.682
Títulos Públicos de la municipalidad de Córdoba S01 - Vto. 09-09-2026	42850	2.639.197	2	2.612.574	3.180.736	2.612.574		2.612.574
Bonos BADLAR de la municipalidad de Rosario - Vto. 05-07-2026	42836	113.405	2	110.136	304.803	110.136		110.136
Otros					212.762.221			
Subtotal de títulos públicos del país				3.522.351.057	3.268.854.924	3.881.102.449		3.881.102.449

Firmado a efectos de su identificación
con nuestro informe de fecha: 26/11/2025
PISTRELLI, HENRY MARTIN Y ASOCIADOS SA
CPCECABA T° 1 F° 13



Eleonora Prieto Rodríguez
Socia
Contadora Pública - UBA
CPCECABA T° 309 F° 87

Firmado a efectos de su identificación
con nuestro informe de fecha: 26/11/2025
POR COMISIÓN FISCALIZADORA



Alejandro Almarza
Síndico Titular
Contador Público - UBA
CPCECABA T° 120 F° 210



Daniel H. Violatti
Gerente de
Contabilidad



Juan M. Parma
Gerente General




Jorge P. Brito
Presidente

**DETALLE DE TÍTULOS PÚBLICOS Y PRIVADOS
AL 30 DE SEPTIEMBRE DE 2025 Y 31 DE DICIEMBRE DE 2024**
(Cifras expresadas en miles de pesos en moneda homogénea)

Denominación	Identificación	Tenencia				Posición		
		30/09/2025			31/12/2024	30/09/2025		
		Valor razonable	Nivel de valor razonable	Saldos de libros	Saldos de libros	Posición sin opciones	Opciones	Posición final
OTROS TÍTULOS DE DEUDA (cont.)								
Títulos privados								
Obligaciones Negociables Newsan SA C022 - Vto. 15-05-2026	58635	2.115.106	2	2.091.189		2.091.189		2.091.189
Valores de Deuda Fiduciaria Fideicomiso Financiero Megabono S316 CL.A - Vto. 27-10-2025	58517	1.525.720	2	1.539.300		1.539.300		1.539.300
Valores de Deuda Fiduciaria Fideicomiso Financiero Secubono S240 CL.A - Vto. 28-11-2025	58581	154.845	2	154.043		154.043		154.043
Valores de Deuda Fiduciaria Fideicomiso Financiero Secubono S242 CL.A - Vto. 30-03-2026	58839	59.623	2	58.684		58.684		58.684
Obligaciones Negociables Vista Energy Argentina SAU C20 - Vto. 20-07-2025	57081				4.014.447			
Obligaciones Negociables Vista Oil y Gas Argentina SAU C15 - Vto. 20-01-2025	56637				3.424.420			
Valores de Deuda Fiduciaria Fideicomiso Financiero Red Surcos S033 CL.A - Vto. 05-07-2025					960.242			
Valores de Deuda Fiduciaria Fideicomiso Financiero Secubono S237 CL.A - Vto. 28-07-2025	58318				615.049			
Obligaciones Negociables Pyme Liliana SRL Garantizada S01 - Vto. 18-04-2025	57457				279.741			
Valores de Deuda Fiduciaria Fideicomiso Financiero Payway Cobro Acel S01 CL.B - Vto. 15-04-2025	57771				21.140			
Subtotal de títulos privados del país				3.843.216	9.315.039	3.843.216		3.843.216
Total de otros títulos de deuda medición a costo amortizado				3.526.194.273	3.278.169.963	3.884.945.665		3.884.945.665
TOTAL DE OTROS TÍTULOS DE DEUDA				3.526.283.629	3.719.656.505	3.885.035.021		3.885.035.021

Firmado a efectos de su identificación
con nuestro informe de fecha: 26/11/2025
PISTRELLI, HENRY MARTIN Y ASOCIADOS SA
CPCECABA T° 1 F° 13



Eleonora Prieto Rodríguez
Socia
Contadora Pública - UBA
CPCECABA T° 309 F° 87


Firmado a efectos de su identificación
con nuestro informe de fecha: 26/11/2025
POR COMISIÓN FISCALIZADORA



Alejandro Almarza
Síndico Titular
Contador Público - UBA
CPCECABA T° 120 F° 210



Daniel H. Violatti
Gerente de
Contabilidad



Juan M. Parma
Gerente General



Jorge P. Brito
Presidente

DETALLE DE TÍTULOS PÚBLICOS Y PRIVADOS
AL 30 DE SEPTIEMBRE DE 2025 Y 31 DE DICIEMBRE DE 2024
(Cifras expresadas en miles de pesos en moneda homogénea)

Denominación	Identifi- cación	Tenencia				Posición		
		30/09/2025			31/12/2024	30/09/2025		
		Valor razonable	Nivel de valor razonable	Saldos de libros	Saldos de libros	Posición sin opciones	Opciones	Posición final
INSTRUMENTOS DE PATRIMONIO								
Medidos a valor razonable con cambios en resultados								
- Del país								
A3 Mercados SA (ex Mercado Abierto Electrónico SA)	30023		1	18.126.099	7.441.230	18.126.099		18.126.099
C.O.E.L.S.A.			3	3.083.093	1.162.146	3.083.093		3.083.093
Sedesa			3	317.922	166.466	317.922		317.922
AC Inversora SA			3	134.368	163.884	134.368		134.368
Rofex Inversora SA			3	86.496	105.496	86.496		86.496
Argencontrol SA			3	4.388	5.352	4.388		4.388
San Juan Tennis Club SA			3	438	533	438		438
Garantizar SGR			3	10	12	10		10
Otros					18.649			
Subtotal del país				21.752.814	9.063.768	21.752.814		21.752.814
- Del exterior								
Banco Latinoamericano de Comercio Exterior SA			1	458.820	327.149	458.820		458.820
Sociedad de Telecomunicaciones Financieras Interbancarias Mundiales			3	55.977	45.509	55.977		55.977
Subtotal del exterior				514.797	372.658	514.797		514.797
Total de medidos a valor razonable con cambios en resultados				22.267.611	9.436.426	22.267.611		22.267.611
TOTAL DE INSTRUMENTOS DE PATRIMONIO				22.267.611	9.436.426	22.267.611		22.267.611
TOTAL TÍTULOS PÚBLICOS Y PRIVADOS				4.131.260.150	4.430.876.565	4.497.326.542		4.497.326.542

Firmado a efectos de su identificación
con nuestro informe de fecha: 26/11/2025
PISTRELLI, HENRY MARTIN Y ASOCIADOS SA
CPCECABA T° 1 F° 13

Eleonora Prieto Rodríguez
Socia
Contadora Pública - UBA
CPCECABA T° 309 F° 87

Firmado a efectos de su identificación
con nuestro informe de fecha: 26/11/2025
POR COMISIÓN FISCALIZADORA

Alejandro Almarza
Síndico Titular
Contador Público - UBA
CPCECABA T° 120 F° 210

Daniel H. Violatti
Gerente de
Contabilidad


Juan M. Parma
Gerente General

Jorge P. Brito
Presidente

**CLASIFICACIÓN DE PRÉSTAMOS Y OTRAS FINANCIACIONES
POR SITUACIÓN Y GARANTÍAS RECIBIDAS
AL 30 DE SEPTIEMBRE DE 2025 Y 31 DE DICIEMBRE DE 2024**
(Cifras expresadas en miles de pesos en moneda homogénea)

CARTERA COMERCIAL	30/09/2025	31/12/2024
Situación normal	3.396.819.141	2.095.936.138
Con garantías y contragarantías preferidas "A"	97.309.901	108.050.495
Con garantías y contragarantías preferidas "B"	253.377.189	187.381.568
Sin garantías ni contragarantías preferidas	3.046.132.051	1.800.504.075
Con seguimiento especial	7.474.580	3.722.024
En observación		
Con garantías y contragarantías preferidas "B"	3.698.199	3.722.024
Sin garantías ni contragarantías preferidas	3.776.381	
Con problemas	13.779.399	
Sin garantías ni contragarantías preferidas	13.779.399	
Con alto riesgo de insolvencia	7.722.346	6.300.203
Con garantías y contragarantías preferidas "B"	4.404.211	5.589.359
Sin garantías ni contragarantías preferidas	3.318.135	710.844
Irrecuperable	8.045.917	12.623.080
Con garantías y contragarantías preferidas "B"	6.161.356	5.677.667
Sin garantías ni contragarantías preferidas	1.884.561	6.945.413
Subtotal Cartera comercial	3.433.841.383	2.118.581.445

Firmado a efectos de su identificación
con nuestro informe de fecha: 26/11/2025
PISTRELLI, HENRY MARTIN Y ASOCIADOS SA
CPCECABA Tº 1 Fº 13



Eleonora Prieto Rodríguez
Socia
Contadora Pública - UBA
CPCECABA Tº 309 Fº 87


Firmado a efectos de su identificación
con nuestro informe de fecha: 26/11/2025
POR COMISIÓN FISCALIZADORA



Alejandro Almarza
Síndico Titular
Contador Público - UBA
CPCECABA Tº 120 Fº 210



Daniel H. Violatti
Gerente de
Contabilidad



Juan M. Parma
Gerente General




Jorge P. Brito
Presidente

**CLASIFICACIÓN DE PRÉSTAMOS Y OTRAS FINANCIACIONES
POR SITUACIÓN Y GARANTÍAS RECIBIDAS
AL 30 DE SEPTIEMBRE DE 2025 Y 31 DE DICIEMBRE DE 2024**
(Cifras expresadas en miles de pesos en moneda homogénea)

CARTERA DE CONSUMO Y VIVIENDA	30/09/2025	31/12/2024
Cumplimiento normal	6.791.925.769	5.246.184.525
Con garantías y contragarantías preferidas "A"	371.395.185	398.553.033
Con garantías y contragarantías preferidas "B"	568.152.483	301.900.671
Sin garantías ni contragarantías preferidas	5.852.378.101	4.545.730.821
Riesgo bajo	181.254.801	58.757.017
Con garantías y contragarantías preferidas "A"	4.798.141	1.137.828
Con garantías y contragarantías preferidas "B"	8.797.226	3.698.820
Sin garantías ni contragarantías preferidas	167.659.434	53.920.369
Riesgo bajo - en tratamiento especial	3.187.123	553.205
Con garantías y contragarantías preferidas "A"	105.204	
Con garantías y contragarantías preferidas "B"	750	
Sin garantías ni contragarantías preferidas	3.081.169	553.205
Riesgo medio	174.641.346	40.155.966
Con garantías y contragarantías preferidas "A"	2.628.124	206.074
Con garantías y contragarantías preferidas "B"	3.128.696	803.159
Sin garantías ni contragarantías preferidas	168.884.526	39.146.733
Riesgo alto	100.395.512	27.469.770
Con garantías y contragarantías preferidas "A"	1.242.627	279.694
Con garantías y contragarantías preferidas "B"	4.741.158	182.214
Sin garantías ni contragarantías preferidas	94.411.727	27.007.862
Irrecuperable	37.784.331	9.570.634
Con garantías y contragarantías preferidas "A"	91.588	3.293
Con garantías y contragarantías preferidas "B"	707.259	604.607
Sin garantías ni contragarantías preferidas	36.985.484	8.962.734
Subtotal Cartera de consumo y vivienda	7.289.188.882	5.382.691.117
Total	10.723.030.265	7.501.272.562

Firmado a efectos de su identificación
con nuestro informe de fecha: 26/11/2025
PISTRELLI, HENRY MARTIN Y ASOCIADOS SA
CPCECABA Tº 1 Fº 13



Eleonora Prieto Rodríguez
Socia
Contadora Pública - UBA
CPCECABA Tº 309 Fº 87

Firmado a efectos de su identificación
con nuestro informe de fecha: 26/11/2025
POR COMISIÓN FISCALIZADORA



Alejandro Almarza
Síndico Titular
Contador Público - UBA
CPCECABA Tº 120 Fº 210



Daniel H. Violatti
Gerente de
Contabilidad



Juan M. Parma
Gerente General



Jorge P. Brito
Presidente

ANEXO B
(continuación)


**CLASIFICACIÓN DE PRÉSTAMOS Y OTRAS FINANCIACIONES
POR SITUACIÓN Y GARANTÍAS RECIBIDAS
AL 30 DE SEPTIEMBRE DE 2025 Y 31 DE DICIEMBRE DE 2024**
(Cifras expresadas en miles de pesos en moneda homogénea)

El presente Anexo expone las cifras contractuales de acuerdo con lo establecido por BCRA. La conciliación con los Estados de situación financiera intermedios separados condensados, es la detallada a continuación:

	30/09/2025	31/12/2024
Préstamos y otras financiaciones	10.092.317.749	7.043.387.933
Más:		
Previsiones de préstamos y otras financiaciones	398.306.122	150.124.880
Ajuste NIIF (Ajuste costo amortizado y valor razonable)	14.008.855	18.862.151
Títulos de deuda de Fideicomiso Financiero - Medición a costo amortizado	1.752.222	1.598.503
Obligaciones negociables	2.099.640	7.723.630
Menos:		
Intereses y otros conceptos devengados a cobrar de activos financieros con deterioro de valor crediticio	(8.542.859)	(2.440.927)
Garantías otorgadas y responsabilidades eventuales	223.088.536	282.016.392
Total de conceptos computables	10.723.030.265	7.501.272.562

138


Firmado a efectos de su identificación
con nuestro informe de fecha: 26/11/2025
PISTRELLI, HENRY MARTIN Y ASOCIADOS SA
CPCECABA T° 1 F° 13


Eleonora Prieto Rodríguez
Socia
Contadora Pública - UBA
CPCECABA T° 309 F° 87

Firmado a efectos de su identificación
con nuestro informe de fecha: 26/11/2025
POR COMISIÓN FISCALIZADORA


Alejandro Almarza
Síndico Titular
Contador Público - UBA
CPCECABA T° 120 F° 210


Daniel H. Violatti
Gerente de
Contabilidad


Juan M. Parma
Gerente General



Jorge P. Brito
Presidente

**CONCENTRACIÓN DE PRÉSTAMOS Y OTRAS FINANCIACIONES
AL 30 DE SEPTIEMBRE DE 2025 Y 31 DE DICIEMBRE DE 2024**
(Cifras expresadas en miles de pesos en moneda homogénea)

Número de clientes	30/09/2025		31/12/2024	
	Saldo de deuda	% sobre cartera total	Saldo de deuda	% sobre cartera total
10 Mayores clientes	1.202.855.807	11,22	631.825.547	8,42
50 Sigüientes mayores clientes	1.201.523.535	11,21	657.445.472	8,76
100 Sigüientes mayores clientes	459.395.535	4,28	373.270.663	4,98
Resto de clientes	7.859.255.388	73,29	5.838.730.880	77,84
Total (1)	10.723.030.265	100,00	7.501.272.562	100,00

(1) Ver conciliación con el Anexo B.

Firmado a efectos de su identificación
con nuestro informe de fecha: 26/11/2025
PISTRELLI, HENRY MARTIN Y ASOCIADOS SA
CPCECABA T° 1 F° 13



Eleonora Prieto Rodríguez
Socia
Contadora Pública - UBA
CPCECABA T° 309 F° 87

Firmado a efectos de su identificación
con nuestro informe de fecha: 26/11/2025
POR COMISIÓN FISCALIZADORA



Alejandro Almarza
Síndico Titular
Contador Público - UBA
CPCECABA T° 120 F° 210



Daniel H. Violatti
Gerente de
Contabilidad



Juan M. Parma
Gerente General



Jorge P. Brito
Presidente

**APERTURA POR PLAZOS DE PRÉSTAMOS Y OTRAS FINANCIACIONES
AL 30 DE SEPTIEMBRE DE 2025**

(Cifras expresadas en miles de pesos en moneda homogénea)

Concepto	Cartera vencida	Plazos que restan para su vencimiento						Total
		Hasta 1 mes	Más de 1 mes y hasta 3 meses	Más de 3 meses y hasta 6 meses	Más de 6 meses y hasta 12 meses	Más de 12 meses y hasta 24 meses	Más de 24 meses	
Sector público no financiero	1.220	7.980.224	26.544.763	27.568.265	49.905.779	57.294.290	33.956.713	203.251.254
Sector financiero		118.399.242	5.685.210	10.142.726	54.474.293	14.371.903	5.181.977	208.255.351
Sector privado no financiero y residentes en el exterior	133.194.309	3.578.420.330	1.461.213.937	1.680.127.886	2.137.515.004	2.014.982.380	2.688.360.806	13.693.814.652
Total	133.195.529	3.704.799.796	1.493.443.910	1.717.838.877	2.241.895.076	2.086.648.573	2.727.499.496	14.105.321.257

En este Anexo se expone la caída de flujos futuros contractuales incluyendo los intereses y accesorios a devengar hasta el vencimiento de los contratos.


**APERTURA POR PLAZOS DE PRÉSTAMOS Y OTRAS FINANCIACIONES
AL 31 DE DICIEMBRE DE 2024**

(Cifras expresadas en miles de pesos en moneda homogénea)

Concepto	Cartera vencida	Plazos que restan para su vencimiento						Total
		Hasta 1 mes	Más de 1 mes y hasta 3 meses	Más de 3 meses y hasta 6 meses	Más de 6 meses y hasta 12 meses	Más de 12 meses y hasta 24 meses	Más de 24 meses	
Sector público no financiero		6.240.926	15.668.890	16.210.724	39.506.168	42.222.679		119.849.387
Sector financiero		76.301.872	214.161	296.495	10.225.135	1.936.475	4.735	88.978.873
Sector privado no financiero y residentes en el exterior	40.521.043	2.773.530.521	998.701.950	1.166.042.749	1.323.996.337	1.443.414.267	1.598.025.072	9.344.231.939
Total	40.521.043	2.856.073.319	1.014.585.001	1.182.549.968	1.373.727.640	1.487.573.421	1.598.029.807	9.553.060.199

En este Anexo se expone la caída de flujos futuros contractuales incluyendo los intereses y accesorios a devengar hasta el vencimiento de los contratos.

Firmado a efectos de su identificación
con nuestro informe de fecha: 26/11/2025
PISTRELLI, HENRY MARTIN Y ASOCIADOS SA
CPCECABA T° 1 F° 13



Eleonora Prieto Rodríguez
Socia
Contadora Pública - UBA
CPCECABA T° 309 F° 87

Firmado a efectos de su identificación
con nuestro informe de fecha: 26/11/2025
POR COMISIÓN FISCALIZADORA



Alejandro Almarza
Síndico Titular
Contador Público - UBA
CPCECABA T° 120 F° 210



Daniel H. Violatti
Gerente de
Contabilidad



Juan M. Parma
Gerente General



Jorge P. Brito
Presidente

**MOVIMIENTO DE PROPIEDAD, PLANTA Y EQUIPO
AL 30 DE SEPTIEMBRE DE 2025**
(Cifras expresadas en miles de pesos en moneda homogénea)

Concepto	Valor de origen al inicio del ejercicio	Vida útil total estimada en años	Altas	Bajas	Transfe-rencias (1)	Depreciación					Valor residual al cierre del período
						Acumulada	Transfe-rencias (1)	Bajas	Del período	Al cierre	
Medición al costo											
Inmuebles	871.977.384	50	3.538.740	1.069.711	11.281.863	117.819.413	(3.984)	172.267	14.339.956	131.983.118	753.745.158
Mobiliario e instalaciones	128.560.183	10	3.163.734	521	13.601.437	64.896.724	(230)	70	9.748.784	74.645.208	70.679.625
Máquinas y equipos	139.584.088	5	12.570.467		936.952	69.681.628	(2.818)		19.351.058	89.029.868	64.061.639
Vehículos	28.663.589	5	1.464.582	1.895.401	(9.835)	21.583.593	2.817	1.532.486	2.165.747	22.219.671	6.003.264
Obras en curso	39.511.749		32.997.624		(26.100.464)						46.408.909
Derecho de uso inmuebles	84.868.931	5	9.244.390	8.408.828		64.893.124		5.558.637	7.773.697	67.108.184	18.596.309
Derecho de uso muebles	8.575.752	5	1.009.502			2.797.341			1.638.075	4.435.416	5.149.838
Total propiedad, planta y equipo	1.301.741.676		63.989.039	11.374.461	(290.047)	341.671.823	(4.215)	7.263.460	55.017.317	389.421.465	964.644.742


(1) Durante el ejercicio 2025, en este rubro se efectuaron transferencias hacia Activos no corrientes mantenidos para la venta.

**MOVIMIENTO DE PROPIEDAD, PLANTA Y EQUIPO
AL 31 DE DICIEMBRE DE 2024**
(Cifras expresadas en miles de pesos en moneda homogénea)

Concepto	Valor de origen al inicio del ejercicio	Vida útil total estimada en años	Altas	Bajas	Transfe-rencias (1)	Depreciación					Valor residual al cierre del ejercicio
						Acumulada	Transfe-rencias (1)	Bajas	Del ejercicio	Al cierre	
Medición al costo											
Inmuebles	894.323.276	50	10.269.079	40.226.238	7.611.267	138.228.331	21.245	45.605.183	25.175.020	117.819.413	754.157.971
Mobiliario e instalaciones	156.986.017	10	4.126.754	36.714.855	4.162.267	89.430.150	(520)	35.200.712	10.667.806	64.896.724	63.663.459
Máquinas y equipos	259.616.654	5	29.163.944	150.129.689	933.179	194.912.134	(1.628)	149.573.804	24.344.926	69.681.628	69.902.460
Vehículos	28.077.876	5	2.897.389	2.311.676		20.078.961		1.478.735	2.983.367	21.583.593	7.079.996
Diversos	19.819.173			19.819.173		19.700.424		19.700.424			
Obras en curso	22.699.787		28.974.696	381.469	(11.781.265)						39.511.749
Derecho de uso inmuebles	92.293.599	5	12.564.509	18.031.083	(1.958.094)	70.850.303	(1.045.513)	17.237.621	12.325.955	64.893.124	19.975.807
Derecho de uso muebles	6.617.659	5			1.958.093	1.138.009	1.045.512		613.820	2.797.341	5.778.411
Total propiedad, planta y equipo	1.480.434.041		87.996.371	267.614.183	925.447	534.338.312	19.096	268.796.479	76.110.894	341.671.823	960.069.853

(1) Durante el ejercicio 2024, en este rubro se efectuaron transferencias hacia Activos no corrientes mantenidos para la venta.

Firmado a efectos de su identificación
con nuestro informe de fecha: 26/11/2025
PISTRELLI, HENRY MARTIN Y ASOCIADOS SA
CPCECABA T° 1 F° 13



Eleonora Prieto Rodríguez
Socia
Contadora Pública - UBA
CPCECABA T° 309 F° 87


Firmado a efectos de su identificación
con nuestro informe de fecha: 26/11/2025
POR COMISIÓN FISCALIZADORA



Alejandro Almarza
Síndico Titular
Contador Público - UBA
CPCECABA T° 120 F° 210



Daniel H. Violatti
Gerente de
Contabilidad



Juan M. Parma
Gerente General



Jorge P. Brito
Presidente

MOVIMIENTO DE PROPIEDADES DE INVERSIÓN
AL 30 DE SEPTIEMBRE DE 2025
(Cifras expresadas en miles de pesos en moneda homogénea)

Concepto	Valor de origen al inicio del ejercicio	Vida útil total estimada en años	Altas	Bajas	Transferencias (1)	Depreciación					Valor residual al cierre del período
						Acumulada	Transferencias	Bajas	Del período	Al cierre	
Medición al costo											
Inmuebles alquilados	3.280.406	5			700.391	630.653	142.918		51.789	825.360	3.155.437
Otras propiedades de inversión	73.401.715	50	1.077.987		(513.926)	1.093.839	(143.090)		118.404	1.069.153	72.896.623
Total propiedades de inversión	76.682.121		1.077.987		186.465	1.724.492	(172)		170.193	1.894.513	76.052.060

(1) Durante el ejercicio 2025, en este rubro se efectuaron transferencias hacia Activos no corrientes mantenidos para la venta.

MOVIMIENTO DE PROPIEDADES DE INVERSIÓN
AL 31 DE DICIEMBRE DE 2024
(Cifras expresadas en miles de pesos en moneda homogénea)

Concepto	Valor de origen al inicio del ejercicio	Vida útil total estimada en años	Altas	Bajas	Transferencias	Depreciación					Valor residual al cierre del ejercicio
						Acumulada	Transferencias (1)	Bajas	Del ejercicio	Al cierre	
Medición al costo											
Inmuebles alquilados	3.280.407	5			(1)	566.790			63.863	630.653	2.649.753
Otras propiedades de inversión	69.448.205	50	3.930.475	(23.034)	1	944.157	9.497		140.185	1.093.839	72.307.876
Total propiedades de inversión	72.728.612		3.930.475	(23.034)		1.510.947	9.497		204.048	1.724.492	74.957.629

(1) Durante el ejercicio 2024, en este rubro se efectuaron transferencias hacia Activos no corrientes mantenidos para la venta.

Firmado a efectos de su identificación
con nuestro informe de fecha: 26/11/2025
PISTRELLI, HENRY MARTIN Y ASOCIADOS SA
CPCECABA T° 1 F° 13



Eleonora Prieto Rodríguez
Socia
Contadora Pública - UBA
CPCECABA T° 309 F° 87


Firmado a efectos de su identificación
con nuestro informe de fecha: 26/11/2025
POR COMISIÓN FISCALIZADORA



Alejandro Almarza
Síndico Titular
Contador Público - UBA
CPCECABA T° 120 F° 210



Daniel H. Violatti
Gerente de
Contabilidad



Juan M. Parma
Gerente General



Jorge P. Brito
Presidente


MOVIMIENTO DE ACTIVOS INTANGIBLES
AL 30 DE SEPTIEMBRE DE 2025
(Cifras expresadas en miles de pesos en moneda homogénea)

Concepto	Valor de origen al inicio del ejercicio	Vida útil total estimada en años	Altas	Bajas	Transferencias	Depreciación					Valor residual al cierre del período
						Acumulada	Transferencias	Bajas	Del período	Al cierre	
Medición al costo											
Licencias	87.987.463	5	8.458.425			60.533.318			12.972.624	73.505.942	22.939.946
Otros activos intangibles	348.229.020	5	49.950.529			200.132.633			52.370.054	252.502.687	145.676.862
Total activos intangibles	436.216.483		58.408.954			260.665.951			65.342.678	326.008.629	168.616.808

MOVIMIENTO DE ACTIVOS INTANGIBLES
AL 31 DE DICIEMBRE DE 2024
(Cifras expresadas en miles de pesos en moneda homogénea)

Concepto	Valor de origen al inicio del ejercicio	Vida útil total estimada en años	Altas	Bajas	Transferencias	Depreciación					Valor residual al cierre del ejercicio
						Acumulada	Transferencias	Bajas	Del ejercicio	Al cierre	
Medición al costo											
Licencias	117.311.362	5	8.449.705	63.915.558	26.141.954	81.198.361	27.265.888	62.890.949	14.960.018	60.533.318	27.454.145
Otros activos intangibles	513.607.090	5	63.009.229	202.271.112	(26.116.187)	351.865.267	(26.220.091)	199.394.646	73.882.103	200.132.633	148.096.387
Total activos intangibles	630.918.452		71.458.934	266.186.670	25.767	433.063.628	1.045.797	262.285.595	88.842.121	260.665.951	175.550.532

Firmado a efectos de su identificación
con nuestro informe de fecha: 26/11/2025
PISTRELLI, HENRY MARTIN Y ASOCIADOS SA
CPCECABA T° 1 F° 13



Eleonora Prieto Rodríguez
Socia
Contadora Pública - UBA
CPCECABA T° 309 F° 87


Firmado a efectos de su identificación
con nuestro informe de fecha: 26/11/2025
POR COMISIÓN FISCALIZADORA



Alejandro Almarza
Síndico Titular
Contador Público - UBA
CPCECABA T° 120 F° 210



Daniel H. Violatti
Gerente de
Contabilidad



Juan M. Parma
Gerente General




Jorge P. Brito
Presidente

CONCENTRACIÓN DE LOS DEPÓSITOS
AL 30 DE SEPTIEMBRE DE 2025 Y 31 DE DICIEMBRE DE 2024
(Cifras expresadas en miles de pesos en moneda homogénea)

Número de clientes	30/09/2025		31/12/2024	
	Saldo de colocación	% sobre cartera total	Saldo de colocación	% sobre cartera total
10 Mayores clientes	1.577.992.729	13,47	1.492.079.772	14,56
50 Sigüientes mayores clientes	1.013.157.662	8,65	1.225.009.931	11,95
100 Sigüientes mayores clientes	499.184.797	4,26	434.892.398	4,24
Resto de clientes	8.620.241.959	73,62	7.099.152.416	69,25
Total	11.710.577.147	100,00	10.251.134.517	100,00

Firmado a efectos de su identificación
con nuestro informe de fecha: 26/11/2025
PISTRELLI, HENRY MARTIN Y ASOCIADOS SA
CPCECABA T° 1 F° 13



Eleonora Prieto Rodríguez
Socia
Contadora Pública - UBA
CPCECABA T° 309 F° 87

Firmado a efectos de su identificación
con nuestro informe de fecha: 26/11/2025
POR COMISIÓN FISCALIZADORA




Alejandro Almarza
Síndico Titular
Contador Público - UBA
CPCECABA T° 120 F° 210



Daniel H. Violatti
Gerente de
Contabilidad



Juan M. Parma
Gerente General



Jorge P. Brito
Presidente


**APERTURA DE PASIVOS FINANCIEROS POR PLAZOS REMANENTES
AL 30 DE SEPTIEMBRE DE 2025**

(Cifras expresadas en miles de pesos en moneda homogénea)

Concepto	Plazos que restan para su vencimiento						Total
	Hasta 1 mes	Más de 1 mes y hasta 3 meses	Más de 3 meses y hasta 6 meses	Más de 6 meses y hasta 12 meses	Más de 12 meses y hasta 24 meses	Más de 24 meses	
Depósitos	10.594.306.477	890.754.554	190.958.643	156.771.068	5.012.342	251.959	11.838.055.043
Sector público no financiero	794.132.084	77.565.520	15.756.383	4.091			887.458.078
Sector financiero	15.441.437						15.441.437
Sector privado no financiero y residentes en el exterior	9.784.732.956	813.189.034	175.202.260	156.766.977	5.012.342	251.959	10.935.155.528
Instrumentos derivados	280.992	1.010.263		1.850.255			3.141.510
Operaciones de pase	207.575.894						207.575.894
Otras entidades financieras	207.575.894						207.575.894
Otros pasivos financieros	863.418.196	5.588.147	6.476.213	12.232.590	22.017.819	46.675.636	956.408.601
Financiaciones recibidas del BCRA y otras instituciones financieras	19.393.751	30.027.049	50.588.642	30.180.987	230.797		130.421.226
Obligaciones negociables emitidas		28.971.566		28.971.566	57.943.132	840.175.413	956.061.677
Obligaciones negociables subordinadas		18.156.426		18.156.426	564.789.746		601.102.598
Total	11.684.975.310	974.508.005	248.023.498	248.162.892	649.993.836	887.103.008	14.692.766.549

En el presente Anexo se expone la caída de flujos futuros contractuales, incluyendo los intereses y accesorios a devengar hasta el vencimiento de los contratos.

Firmado a efectos de su identificación
con nuestro informe de fecha: 26/11/2025
PISTRELLI, HENRY MARTIN Y ASOCIADOS SA
CPCECABA T° 1 F° 13



Eleonora Prieto Rodríguez
Socia
Contadora Pública - UBA
CPCECABA T° 309 F° 87


Firmado a efectos de su identificación
con nuestro informe de fecha: 26/11/2025
POR COMISIÓN FISCALIZADORA



Alejandro Almarza
Síndico Titular
Contador Público - UBA
CPCECABA T° 120 F° 210



Daniel H. Violatti
Gerente de
Contabilidad



Juan M. Parma
Gerente General




Jorge P. Brito
Presidente

**APERTURA DE PASIVOS FINANCIEROS POR PLAZOS REMANENTES
AL 31 DE DICIEMBRE DE 2024**
(Cifras expresadas en miles de pesos en moneda homogénea)

Concepto	Plazos que restan para su vencimiento						Total
	Hasta 1 mes	Más de 1 mes y hasta 3 meses	Más de 3 meses y hasta 6 meses	Más de 6 meses y hasta 12 meses	Más de 12 meses y hasta 24 meses	Más de 24 meses	
Depósitos	9.643.188.421	452.343.715	122.767.913	79.348.665	180.884	29.202	10.297.858.800
Sector público no financiero	713.069.069	24.909.191	335.730	52.032.412			790.346.402
Sector financiero	14.160.133						14.160.133
Sector privado no financiero y residentes en el exterior	8.915.959.219	427.434.524	122.432.183	27.316.253	180.884	29.202	9.493.352.265
Pasivos a valor razonable con cambios en resultados	46.839						46.839
Instrumentos derivados	351.404	550.229	508.671	201.605			1.611.909
Operaciones de pase	23.143.787						23.143.787
Otras entidades financieras	23.143.787						23.143.787
Otros pasivos financieros	942.600.569	3.576.525	3.747.179	5.865.036	12.001.192	31.218.593	999.009.094
Financiaciones recibidas del BCRA y otras instituciones financieras	22.642.608	20.221.388	9.939.123	115.913	223.620	212.679	53.355.331
Obligaciones negociables emitidas		116.488	127.238	18.690.516			18.934.242
Obligaciones negociables subordinadas			16.731.080	16.731.080	537.182.760		570.644.920
Total	10.631.973.628	476.808.345	153.821.204	120.952.815	549.588.456	31.460.474	11.964.604.922

En el presente Anexo se expone la caída de flujos futuros contractuales, incluyendo los intereses y accesorios a devengar hasta el vencimiento de los contratos.

Firmado a efectos de su identificación
con nuestro informe de fecha: 26/11/2025
PISTRELLI, HENRY MARTIN Y ASOCIADOS SA
CPCECABA T° 1 F° 13



Eleonora Prieto Rodríguez
Socia
Contadora Pública - UBA
CPCECABA T° 309 F° 87


Firmado a efectos de su identificación
con nuestro informe de fecha: 26/11/2025
POR COMISIÓN FISCALIZADORA



Alejandro Almarza
Síndico Titular
Contador Público - UBA
CPCECABA T° 120 F° 210



Daniel H. Violatti
Gerente de
Contabilidad



Juan M. Parma
Gerente General



Jorge P. Brito
Presidente

**MOVIMIENTO DE PROVISIONES
AL 30 DE SEPTIEMBRE DE 2025**
(Cifras expresadas en miles de pesos en moneda homogénea)


Concepto	Saldo al inicio del ejercicio	Aumentos	Disminuciones		Resultado monetario generado por provisiones	30/09/2025
			Desafectaciones	Aplicaciones		
Provisiones por compromisos eventuales	9.390.684	8.141.506			(1.977.358)	15.554.832
Por sanciones administrativas, disciplinarias y penales	610				(110)	500
Otras	11.226.825	10.767.401		6.801.769	(2.032.447)	13.160.010
Total provisiones	20.618.119	18.908.907		6.801.769	(4.009.915)	28.715.342

**MOVIMIENTO DE PROVISIONES
AL 31 DE DICIEMBRE DE 2024**
(Cifras expresadas en miles de pesos en moneda homogénea)

Concepto	Saldo al inicio del ejercicio	Aumentos	Disminuciones		Resultado monetario generado por provisiones	31/12/2024
			Desafectaciones	Aplicaciones		
Provisiones por compromisos eventuales	5.517.109	8.625.414	92.552	365.643	(4.293.644)	9.390.684
Por sanciones administrativas, disciplinarias y penales	1.328	19.807		19.807	(718)	610
Otras	17.454.118	11.573.736	261.409	7.121.765	(10.417.855)	11.226.825
Total provisiones	22.972.555	20.218.957	353.961	7.507.215	(14.712.217)	20.618.119

147

Firmado a efectos de su identificación
con nuestro informe de fecha: 26/11/2025
PISTRELLI, HENRY MARTIN Y ASOCIADOS SA
CPCECABA T° 1 F° 13



Eleonora Prieto Rodríguez
Socia
Contadora Pública - UBA
CPCECABA T° 309 F° 87


Firmado a efectos de su identificación
con nuestro informe de fecha: 26/11/2025
POR COMISIÓN FISCALIZADORA



Alejandro Almarza
Síndico Titular
Contador Público - UBA
CPCECABA T° 120 F° 210



Daniel H. Violatti
Gerente de
Contabilidad



Juan M. Parma
Gerente General



Jorge P. Brito
Presidente


**COMPOSICIÓN DEL CAPITAL SOCIAL
AL 30 DE SEPTIEMBRE DE 2025**
(Cifras expresadas en miles de pesos)

Acciones				Capital Social	
Clase	Cantidad	Valor nominal	Votos por acción	Emitido en circulación	Integrado
Ordinarias escriturales A	11.235.670	1	5	11.236	11.236
Ordinarias escriturales B	628.177.738	1	1	628.177	628.177
Total	639.413.408			639.413	639.413

**COMPOSICIÓN DEL CAPITAL SOCIAL
AL 31 DE DICIEMBRE DE 2024**
(Cifras expresadas en miles de pesos)

Acciones				Capital Social	
Clase	Cantidad	Valor nominal	Votos por acción	Emitido en circulación	Integrado
Ordinarias escriturales A	11.235.670	1	5	11.236	11.236
Ordinarias escriturales B	628.177.738	1	1	628.177	628.177
Total	639.413.408			639.413	639.413

Firmado a efectos de su identificación
con nuestro informe de fecha: 26/11/2025
PISTRELLI, HENRY MARTIN Y ASOCIADOS SA
CPCECABA T° 1 F° 13



Eleonora Prieto Rodríguez
Socia
Contadora Pública - UBA
CPCECABA T° 309 F° 87

Firmado a efectos de su identificación
con nuestro informe de fecha: 26/11/2025
POR COMISIÓN FISCALIZADORA




Alejandro Almarza
Síndico Titular
Contador Público - UBA
CPCECABA T° 120 F° 210



Daniel H. Violatti
Gerente de
Contabilidad



Juan M. Parma
Gerente General



Jorge P. Brito
Presidente

SALDOS EN MONEDA EXTRANJERA
AL 30 DE SEPTIEMBRE DE 2025 Y 31 DE DICIEMBRE DE 2024
(Cifras expresadas en miles de pesos en moneda homogénea)

Rubros	30/09/2025					31/12/2024
	Total Casa matriz y sucursales en el país	Total por moneda				Total
		Dólar esta- dounidense	Euro	Real	Otras	
Activo						
Efectivo y depósitos en bancos	2.113.848.456	2.079.948.343	30.970.563	304.605	2.624.945	2.404.175.479
Títulos de deuda a valor razonable con cambios en resultados (1)	39.130.547	39.130.547				26.723.872
Otros activos financieros	63.472.995	63.380.230	92.765			68.446.663
Préstamos y otras financiaciones	2.522.027.768	2.518.755.585	3.272.183			1.353.381.606
Otras entidades financieras	123.594	123.594				63.162
Sector privado no financiero y residentes en el exterior	2.521.904.174	2.518.631.991	3.272.183			1.353.318.444
Otros títulos de deuda	36.624	36.624				7.491.309
Activos financieros entregados en garantía	82.531.644	82.531.644				30.110.161
Inversiones en instrumentos de patrimonio	514.797	514.797				372.658
Inversiones en subs., asociadas y negocios conjuntos	63.578.716	63.578.716				55.619.696
Total activo	4.885.141.547	4.847.876.486	34.335.511	304.605	2.624.945	3.946.321.444
Pasivo						
Depósitos	3.766.893.913	3.741.825.343	25.068.570			3.326.274.318
Sector público no financiero	164.604.026	164.604.026				115.649.450
Sector financiero	15.046.457	15.046.457				13.355.676
Sector privado no financiero y residentes en el exterior	3.587.243.430	3.562.174.860	25.068.570			3.197.269.192
Otros pasivos financieros	122.865.519	119.046.430	3.565.143	111	253.835	82.919.299
Financiaciones recibidas del BCRA y otras instituciones financieras	127.208.029	124.071.599	3.136.430			52.690.771
Obligaciones negociables emitidas	729.973.655	729.973.655				
Obligaciones negociables subordinadas	563.026.364	563.026.364				511.501.046
Otros pasivos no financieros	4.011.819	4.011.819				4.647.027
Total pasivo	5.313.979.299	5.281.955.210	31.770.143	111	253.835	3.978.032.461

(1) Incluye Bonos del Tesoro de la Nación Argentina vinculados al dólar por 28.135.173.

Firmado a efectos de su identificación
con nuestro informe de fecha: 26/11/2025
PISTRELLI, HENRY MARTIN Y ASOCIADOS SA
CPCECABA T° 1 F° 13



Eleonora Prieto Rodríguez
Socia
Contadora Pública - UBA
CPCECABA T° 309 F° 87

Firmado a efectos de su identificación
con nuestro informe de fecha: 26/11/2025
POR COMISIÓN FISCALIZADORA



Alejandro Almarza
Síndico Titular
Contador Público - UBA
CPCECABA T° 120 F° 210



Daniel H. Violatti
Gerente de
Contabilidad



Juan M. Parma
Gerente General



Jorge P. Brito
Presidente

INSTRUMENTOS FINANCIEROS DERIVADOS
AL 30 DE SEPTIEMBRE DE 2025
(Cifras expresadas en miles de pesos en moneda homogénea)


Tipo de contrato	Objetivo de las operaciones realizadas	Activo subyacente	Tipo de liquidación	Ámbito de negociación o contraparte	Plazo promedio ponderado pactado originalmente (en meses)	Plazo promedio ponderado residual (en meses)	Plazo promedio ponderado de diferencias de liquidación (en días)	Monto (1)
Futuros (2)	Intermediación - cuenta propia	Moneda extranjera	Diaria de diferencias	A3 Mercados SA (ex Mercado Abierto Electrónico SA)	7	7	1	383.204.466
Forwards (2)	Intermediación - cuenta propia	Moneda extranjera	Al vencimiento de diferencias	OTC - Residentes en el país - Sector no financiero	5	4	30	217.191.598
Operaciones de pase	Intermediación - cuenta propia	Títulos Públicos Nacionales	Con entrega del subyacente	Otros mercados del país	1	1		286.337.465
Opciones	Intermediación - cuenta propia	Otros	Con entrega del subyacente	OTC - Residentes en el país - Sector no financiero	20	3		251.708
Futuros (2)	Intermediación - cuenta propia	Moneda extranjera	Diaria de diferencias	Otros mercados del país	8	8	1	30.345.000

(1) Corresponde a la valorización de los subyacentes negociados, expuestos en términos absolutos.

(2) Se refiere a Operaciones compensadas a Término (OCT).

150

Firmado a efectos de su identificación
con nuestro informe de fecha: 26/11/2025
PISTRELLI, HENRY MARTIN Y ASOCIADOS SA
CPCECABA T° 1 F° 13



Eleonora Prieto Rodríguez
Socia
Contadora Pública - UBA
CPCECABA T° 309 F° 87


Firmado a efectos de su identificación
con nuestro informe de fecha: 26/11/2025
POR COMISIÓN FISCALIZADORA



Alejandro Almarza
Síndico Titular
Contador Público - UBA
CPCECABA T° 120 F° 210



Daniel H. Violatti
Gerente de
Contabilidad



Juan M. Parma
Gerente General




Jorge P. Brito
Presidente

APERTURA DE RESULTADOS
CORRESPONDIENTES A LOS PERÍODOS DE TRES Y NUEVE MESES FINALIZADOS EL 30 DE SEPTIEMBRE DE 2025 Y 2024
(Cifras expresadas en miles de pesos en moneda homogénea)

Concepto	Ingreso/(Egreso) financiero neto			
	Medición obligatoria			
	Trimestre finalizado el 30/09/2025	Acumulado desde inicio del período hasta el 30/09/2025	Trimestre finalizado el 30/09/2024	Acumulado desde inicio del período hasta el 30/09/2024
Por medición de activos financieros a valor razonable con cambios en resultados				
Resultado de títulos públicos	(12.056.908)	81.820.072	131.327.184	2.478.365.446
Resultado de títulos privados	1.807.433	3.974.423	215.853	1.323.639
Resultado de instrumentos financieros derivados				
Operaciones a término	23.161.644	31.862.657	4.203.315	19.651.627
Resultado de otros activos financieros	(55.741)	(102.537)	(45.716)	21.121
Por inversiones en instrumentos de patrimonio	(3.418.973)	15.335.348	230.905	2.627.018
Resultado por venta o baja de activos financieros a valor razonable (1)	(13.478.024)	2.309.010	5.464.501	(16.517.745)
Por medición de pasivos financieros a valor razonable con cambios en resultados				
Resultado de instrumentos financieros derivados				
Opciones	11.103	(263.906)	(31.226.403)	(50.002.814)
Total	(4.029.466)	134.935.067	110.169.639	2.435.468.292

(1) Importe neto de reclasificaciones a resultados de especies que estaban clasificadas a valor razonable con cambios en ORI que fueron dadas de baja o cobradas durante el período.

Firmado a efectos de su identificación
con nuestro informe de fecha: 26/11/2025
PISTRELLI, HENRY MARTIN Y ASOCIADOS SA
CPCECABA T° 1 F° 13



Eleonora Prieto Rodríguez
Socia
Contadora Pública - UBA
CPCECABA T° 309 F° 87


Firmado a efectos de su identificación
con nuestro informe de fecha: 26/11/2025
POR COMISIÓN FISCALIZADORA



Alejandro Almarza
Síndico Titular
Contador Público - UBA
CPCECABA T° 120 F° 210



Daniel H. Violatti
Gerente de
Contabilidad



Juan M. Parma
Gerente General




Jorge P. Brito
Presidente

APERTURA DE RESULTADOS
CORRESPONDIENTES A LOS PERÍODOS DE TRES Y NUEVE MESES FINALIZADOS EL 30 DE SEPTIEMBRE DE 2025 Y 2024
(Cifras expresadas en miles de pesos en moneda homogénea)

Intereses y ajustes por aplicación de tasa de interés efectiva de activos y pasivos financieros medidos a costo amortizado	Ingreso/(Egreso) financiero			
	Trimestre finalizado el 30/09/2025	Acumulado desde inicio del período hasta el 30/09/2025	Trimestre finalizado el 30/09/2024	Acumulado desde inicio del período hasta el 30/09/2024
Ingresos por intereses				
por efectivo y depósitos en bancos	4.471.558	9.598.889	5.164.119	15.419.196
por títulos públicos	264.349.014	882.144.452	631.734.101	913.034.102
por títulos privados	529.513	1.588.508	134.118	2.880.257
por préstamos y otras financiaciones				
Sector público no financiero	16.741.280	30.718.748	6.226.016	10.360.807
Sector financiero	11.639.772	19.602.671	707.626	3.964.595
Sector privado no financiero				
Adelantos	171.361.249	355.203.881	80.410.545	296.472.914
Documentos	90.986.577	216.525.395	49.457.491	211.073.384
Hipotecarios	51.313.857	165.394.446	63.997.513	376.856.469
Prendarios	8.877.113	21.940.250	4.906.888	14.790.729
Personales	344.893.134	960.072.479	168.053.807	430.623.139
Tarjetas de crédito	93.343.717	274.181.114	71.292.059	273.175.949
Arrendamientos financieros	2.677.313	8.395.885	3.397.241	13.027.173
Otros	136.709.216	330.409.649	84.817.122	321.341.618
por operaciones de pase y cauciones				
Banco Central de la República Argentina	436.936	436.936	21.493.368	359.165.784
Otras entidades financieras	5.817.785	7.856.012	2.985.550	3.367.063
Total	1.204.148.034	3.284.069.315	1.194.777.564	3.245.553.179
Egresos por intereses				
por Depósitos				
Sector privado no financiero				
Cuentas corrientes	(20.546.255)	(42.981.493)	(20.964.661)	(186.037.855)
Cajas de ahorro	(4.165.542)	(15.234.119)	(7.571.556)	(44.989.273)
Plazo fijo e inversiones a plazo	(471.733.203)	(1.148.127.539)	(336.284.529)	(1.674.248.108)
Otros			(115)	(246)
por financiaciones recibidas del BCRA y otras instituciones financieras	(961.753)	(1.644.690)	1.121.944	(4.600.482)
por operaciones de pase y cauciones				
Otras entidades financieras	(3.025.663)	(4.510.738)	(37.586)	(10.034.599)
por otros pasivos financieros	(946.792)	(2.151.009)	(264.315)	(1.209.741)
por obligaciones negociables emitidas	(14.385.512)	(18.903.588)	(5.106.001)	(17.019.663)
por otras obligaciones negociables subordinadas	(8.855.325)	(24.754.950)	(8.403.281)	(27.760.164)
Total	(524.620.045)	(1.258.308.126)	(377.510.100)	(1.965.900.131)

Firmado a efectos de su identificación
con nuestro informe de fecha: 26/11/2025
PISTRELLI, HENRY MARTIN Y ASOCIADOS SA
CPCECABA T° 1 F° 13



Eleonora Prieto Rodríguez
Socia
Contadora Pública - UBA
CPCECABA T° 309 F° 87


Firmado a efectos de su identificación
con nuestro informe de fecha: 26/11/2025
POR COMISIÓN FISCALIZADORA



Alejandro Almarza
Síndico Titular
Contador Público - UBA
CPCECABA T° 120 F° 210



Daniel H. Violatti
Gerente de
Contabilidad



Juan M. Parma
Gerente General




Jorge P. Brito
Presidente

APERTURA DE RESULTADOS
CORRESPONDIENTES A LOS PERÍODOS DE TRES Y NUEVE MESES FINALIZADOS EL 30 DE SEPTIEMBRE DE 2025 Y 2024
(Cifras expresadas en miles de pesos en moneda homogénea)

Intereses y ajustes por aplicación de tasa de interés efectiva de activos financieros a valor razonable con cambios en ORI	Resultado del período		ORI		Resultado del período		ORI	
	Trimestre finalizado el 30/09/2025	Acumulado desde inicio del período hasta el 30/09/2025	Trimestre finalizado el 30/09/2025	Acumulado desde inicio del período hasta el 30/09/2025	Trimestre finalizado el 30/09/2024	Acumulado desde inicio del período hasta el 30/09/2024	Trimestre finalizado el 30/09/2024	Acumulado desde inicio del período hasta el 30/09/2024
Por títulos de deuda públicos	7.174.104	49.081.550	(4.140.347)	3.233.907	(67.462.337)	43.167.761	(57.685.420)	(149.791.440)
Total	7.174.104	49.081.550	(4.140.347)	3.233.907	(67.462.337)	43.167.761	(57.685.420)	(149.791.440)

Concepto	Resultado del período			
	Trimestre finalizado el 30/09/2025	Acumulado desde inicio del período hasta el 30/09/2025	Trimestre finalizado el 30/09/2024	Acumulado desde inicio del período hasta el 30/09/2024
Ingresos por comisiones				
Comisiones vinculadas con obligaciones	105.980.967	311.031.876	90.015.476	252.684.129
Comisiones vinculadas con créditos	861.632	9.121.714	5.709.766	13.138.402
Comisiones vinculadas con compromisos de préstamos y garantías financieras	133.895	651.795	1.358.927	5.625.877
Comisiones vinculadas con valores mobiliarios	2.058.217	7.000.964	2.176.635	6.382.515
Comisiones por tarjetas	53.619.623	162.026.830	58.623.255	158.560.002
Comisiones por seguros	13.905.041	41.224.554	11.417.036	26.125.789
Comisiones por operaciones de exterior y cambio	7.623.401	20.461.368	6.372.531	19.134.833
Total	184.182.776	551.519.101	175.673.626	481.651.547
Egresos por comisiones				
Comisiones por operaciones de exterior y cambios	(1.312.261)	(3.139.391)	(1.217.437)	(4.850.689)
Otros				
Comisiones pagadas intercambio ATM	(4.878.446)	(16.540.773)	(13.836.673)	(33.999.402)
Egresos chequeras y cámara compensadora	(5.897.812)	(17.564.129)	(4.316.393)	(11.181.863)
Comisiones tarjetas de crédito y comercio exterior	(1.678.377)	(4.819.105)	(1.267.697)	(3.730.413)
Total	(13.766.896)	(42.063.398)	(20.638.200)	(53.762.367)

Firmado a efectos de su identificación con nuestro informe de fecha: 26/11/2025
PISTRELLI, HENRY MARTIN Y ASOCIADOS SA
CPCECABA T° 1 F° 13



Eleonora Prieto Rodríguez
Socia
Contadora Pública - UBA
CPCECABA T° 309 F° 87


Firmado a efectos de su identificación con nuestro informe de fecha: 26/11/2025
POR COMISIÓN FISCALIZADORA



Alejandro Almarza
Síndico Titular
Contador Público - UBA
CPCECABA T° 120 F° 210



Daniel H. Violatti
Gerente de Contabilidad



Juan M. Parma
Gerente General



Jorge P. Brito
Presidente

**CORRECCIÓN DE VALOR POR PÉRDIDAS - PREVISIONES POR RIESGO DE INCOBRABILIDAD
AL 30 DE SEPTIEMBRE DE 2025**

(Cifras expresadas en miles de pesos en moneda homogénea)


Concepto	Saldos al inicio del ejercicio	Movimientos entre etapas del período			Resultado monetario generado por provisiones	30/09/2025
		PCE de los próximos 12 meses	PCE de vida remanente del activo financiero			
			IF con increm. signif. del riesgo crediticio	IF con deterioro crediticio		
Otros activos financieros	305.455	(168.794)		1.631.939	(81.163)	1.687.437
Préstamos y otras financiaciones	150.124.880	61.895.057	80.501.874	138.655.659	(32.871.348)	398.306.122
Otras entidades financieras	36.241	51.080	(226)		(8.649)	78.446
Sector privado no financiero y residentes en el exterior						
Adelantos	14.818.442	4.929.730	7.624.503	5.877.978	(3.062.953)	30.187.700
Documentos	6.762.338	1.234.269	326.793	4.834.692	(1.335.827)	11.822.265
Hipotecarios	10.672.070	1.648.829	3.537.120	3.251.427	(2.090.204)	17.019.242
Prendarios	2.075.176	(246.609)	1.592.645	1.052.858	(423.654)	4.050.416
Personales	51.043.726	32.626.217	38.699.546	67.162.161	(12.101.547)	177.430.103
Tarjetas de crédito	43.394.876	18.921.732	16.601.866	44.237.213	(9.492.203)	113.663.484
Arrendamientos financieros	537.982	(279.717)	54.386	165.004	(93.219)	384.436
Otros	20.784.029	3.009.526	12.065.241	12.074.326	(4.263.092)	43.670.030
Compromisos eventuales	9.390.684	6.620.100	1.406.815		(1.862.767)	15.554.832
Otros títulos de deuda	7.094	2.855			(1.303)	8.646
Total de provisiones	159.828.113	68.349.218	81.908.689	140.287.598	(34.816.581)	415.557.037

**CORRECCIÓN DE VALOR POR PÉRDIDAS - PREVISIONES POR RIESGO DE INCOBRABILIDAD
AL 31 DE DICIEMBRE DE 2024**

(Cifras expresadas en miles de pesos en moneda homogénea)

Concepto	Saldos al inicio del ejercicio	Movimientos entre etapas del ejercicio			Resultado monetario generado por provisiones	31/12/2024
		PCE de los próximos 12 meses	PCE de vida remanente del activo financiero			
			IF con increm. signif. del riesgo crediticio	IF con deterioro crediticio		
Otros activos financieros	1.581.042	(450.685)	916	48	(825.866)	305.455
Préstamos y otras financiaciones	142.068.536	44.930.544	14.285.276	29.945.369	(81.104.845)	150.124.880
Otras entidades financieras	61.688	8.677	276		(34.400)	36.241
Sector privado no financiero y residentes en el exterior						
Adelantos	19.132.634	5.736.941	(1.673.531)	2.320.773	(10.698.375)	14.818.442
Documentos	8.645.737	2.230.826	(117.906)	922.053	(4.918.372)	6.762.338
Hipotecarios	12.992.833	1.574.092	1.051.378	2.381.970	(7.328.203)	10.672.070
Prendarios	928.911	1.392.045	277.456	46.115	(569.351)	2.075.176
Personales	26.601.089	18.400.849	8.198.869	13.726.381	(15.883.462)	51.043.726
Tarjetas de crédito	28.395.956	9.622.126	7.153.191	14.996.881	(16.773.278)	43.394.876
Arrendamientos financieros	283.856	288.662	42.720	89.217	(166.473)	537.982
Otros	45.025.832	5.676.326	(647.177)	(4.538.021)	(24.732.931)	20.784.029
Compromisos eventuales	5.517.109	6.359.792	802.368	(542)	(3.288.043)	9.390.684
Otros títulos de deuda	31.899	(6.253)		(183)	(18.369)	7.094
Total de provisiones	149.198.586	50.833.398	15.088.560	29.944.692	(85.237.123)	159.828.113

Firmado a efectos de su identificación
con nuestro informe de fecha: 26/11/2025
PISTRELLI, HENRY MARTIN Y ASOCIADOS SA
CPCECABA T° 1 F° 13



Eleonora Prieto Rodríguez
Socia
Contadora Pública - UBA
CPCECABA T° 309 F° 87

Firmado a efectos de su identificación
con nuestro informe de fecha: 26/11/2025
POR COMISIÓN FISCALIZADORA



Alejandro Almarza
Síndico Titular
Contador Público - UBA
CPCECABA T° 120 F° 210



Daniel H. Violatti
Gerente de
Contabilidad



Juan M. Parma
Gerente General



Jorge P. Brito
Presidente

RESEÑA INFORMATIVA CONSOLIDADA CON SOCIEDADES CONTROLADAS (Art. 33 – Ley General de Sociedades N° 19.550) AL 30 DE SEPTIEMBRE DE 2025

(Cifras expresadas en miles de pesos en moneda homogénea)

Los Estados Financieros intermedios consolidados condensados al 30 de septiembre de 2025 fueron elaborados de acuerdo con el Marco de información contable establecido por el Banco Central de la República Argentina (BCRA) basado en las Normas de Contabilidad NIIF (Normas Internacionales de Información Financiera) emitidas por el IASB, (Comunicación "A" 6114 y complementarias del BCRA), con las excepciones detalladas en la Nota 3 a dichos estados. Entre otras disposiciones, a través de las Comunicaciones "A" 6651, 6849, modificatorias y complementarias, el BCRA estableció la aplicación del método de reexpresión previsto por la NIC 29 "Información Financiera en Economías Hiperinflacionarias" a partir de los Estados Financieros de ejercicios que se inicien el 1° de enero de 2020 inclusive y definió como fecha de transición el 31 de diciembre de 2018. En virtud de este cambio, la información incluida en este documento comprende aquella que surge de los Estados Financieros al 30 de septiembre de 2025 mencionados y también la información comparativa patrimonial, de resultados y de otros resultados integrales y de flujos de efectivo que ya fuera incluida en Estados Financieros previos de la Entidad, emitidos con posterioridad al comienzo de la aplicación del método de reexpresión indicado.

1. Actividades de Banco Macro SA en el período de nueve meses finalizado el 30 de septiembre de 2025.

Actividades correspondientes al 3er trimestre del 2025

- El resultado neto del período fue de 176.739.280, el cual presenta una variación negativa de 35% respecto de la ganancia de 271.911.437 registrada en el mismo período del año anterior. El resultado integral total del período fue de 186.894.892, presentando una variación positiva de 36,48% respecto de la ganancia de 136.935.665 registrada en el mismo período del año anterior.
- El resultado neto del 3er. trimestre fue un 120,87% inferior respecto de la ganancia de 158.465.429 registrada en el trimestre anterior. El resultado integral total del 3er. trimestre fue un 117,04% inferior a la ganancia registrada en el trimestre anterior.
- El total de préstamos y otras financiaciones aumentó 68,79% o 4.125.864.974 respecto al mismo período del año anterior, totalizando 10.123.604.763. Dentro de las líneas comerciales, las financiaciones con Adelantos, Documentos y Otros aumentaron un 55,71%, 97,21% y 93,06% respectivamente. Dentro de las líneas de consumo, se observó un aumento en Personales del 110,46% y de Tarjetas de Crédito del 17,50%. Adicionalmente, en el total de financiaciones se verificó un aumento del 3,39% o 332.410.804 respecto al trimestre anterior. Dentro de las líneas comerciales, se observó en el trimestre una disminución en Adelantos del 20,75%, un aumento en Documentos del 3,81% y en Otros del 26,54%. En las líneas de consumo se registró una disminución en las Tarjetas de Crédito del 1,22% y un aumento en los Préstamos Personales del 7,75%.
- Los depósitos totales mostraron un aumento del 10,97% respecto al mismo período del año anterior, totalizando 11.805.065.511 y representando el 74,70% del total de los pasivos de la Entidad. Los depósitos del sector privado mostraron un aumento del 17,38% respecto al mismo período del año anterior. Adicionalmente se verificó un aumento en los depósitos totales con respecto al trimestre anterior del 4,95%, asimismo los depósitos del sector privado aumentaron con respecto al trimestre anterior un 5,87%.
- Al cierre del período, la Entidad registró un exceso de capital de 3.301.440.320 (en forma consolidada), demostrando una sostenida solvencia y un elevado ratio de capitalización de 39,00%. Asimismo, continuó mostrando un adecuado nivel de liquidez, con un ratio de cobertura de activos líquidos sobre el total de depósitos de 67,00%.
- Al cierre del período, el ratio de calidad de cartera (medido como cartera irregular según las normas regulatorias de BCRA sobre cartera total) fue de 3,19% y el ratio de cobertura alcanzó 121,87%, calculado comparando las provisiones contables sobre la cartera irregular conforme a las normas regulatorias del BCRA.

- 1 -



Daniel H. Violatti
Gerente de
Contabilidad



Juan M. Parma
Gerente General



Jorge Pablo Brito
Presidente

RESEÑA INFORMATIVA CONSOLIDADA CON SOCIEDADES CONTROLADAS (Art. 33 – Ley General de Sociedades N° 19.550) AL 30 DE SEPTIEMBRE DE 2025

(Cifras expresadas en miles de pesos en moneda homogénea)

Hechos relevantes y/o posteriores al cierre

- Pago de dividendos: Con fecha 5 de junio de 2025 se informó que la Superintendencia de Entidades Financieras y Cambiarias del BCRA autorizó a Banco Macro S.A. a distribuir utilidades por un total de \$300.000.000.000 (cifra expresada en pesos), en efectivo y/o especies, conforme a lo solicitado por el Banco, lo que deberá realizarse en los términos dispuestos por la normativa vigente sobre "Distribución de Resultados".
- Cronograma de pagos: Con fecha 18 de junio de 2025, y en relación con el hecho relevante del 5 de junio pasado sobre la autorización de la Superintendencia de Entidades Financieras y Cambiarias del Banco Central de la República Argentina al pago de un dividendo por \$300.000.000.000 (cifra expresada en pesos), el Directorio de Banco Macro S.A. informó que en el día de la fecha resolvió aplicar la suma de \$300.000.000.000 (cifra expresada en pesos) al pago de un dividendo en efectivo en 10 cuotas iguales, mensuales y consecutivas. El importe de cada una de las cuotas será abonado en moneda homogénea, utilizando el último índice de precios al consumidor (IPC) nacional publicado por el Instituto Nacional de Estadísticas y Censos (INDEC) a la fecha que se resuelva la puesta a disposición de cada una de las cuotas.

Consecuentemente, el Directorio determinó el siguiente cronograma tentativo de pago en pesos:

N° de cuota	Fecha de puesta a disposición	Monto
1	30 de junio 2025	\$ 30.000.000.000
2	30 de julio 2025	\$ 30.000.000.000
3	28 de agosto 2025	\$ 30.000.000.000
4	29 de septiembre 2025	\$ 30.000.000.000
5	30 de octubre 2025	\$ 30.000.000.000
6	27 de noviembre 2025	\$ 30.000.000.000
7	30 de diciembre 2025	\$ 30.000.000.000
8	29 de enero 2026	\$ 30.000.000.000
9	26 de febrero 2026	\$ 30.000.000.000
10	30 de marzo 2026	\$ 30.000.000.000

Al 30 de septiembre de 2025 se encontraban pagas las cuotas 1 a 4 por un monto de 33.978.991, 34.529.086, 35.185.720 y 35.845.731 (importes expresados en moneda homogénea a cada fecha de pago). A la fecha de emisión de la presentes Reseña informativa, se encuentra paga la cuota 5 por un monto de 36.589.874 (importe expresado en moneda homogénea a la fecha de pago).

- Adquisición de acciones propias: Con fecha 8 de octubre de 2025, el Directorio de Banco Macro S.A. resolvió establecer un Programa de Adquisición de Acciones Propias, en los términos del Artículo 64 de la Ley 26.831 y las normas de la Comisión Nacional de Valores. Asimismo, el Directorio ha considerado la fortaleza patrimonial de la entidad y de liquidez de la entidad.

En tal sentido, el Directorio del Banco decidió instrumentar los siguientes términos y condiciones para la adquisición de acciones propias emitidas por la entidad: **1) Monto máximo a invertir:** Hasta \$225.000.000.000. **2) Cantidad máxima de acciones objeto de la adquisición:** Hasta 30.000.000, escriturales Clase B de valor nominal \$ 1 (un peso) por acción y con derecho a un voto cada una, monto que se encuentra dentro del límite del 10% del capital social del Banco, de conformidad con lo establecido por la normativa aplicable. **3) Precio máximo a pagar por las Acciones:** Hasta \$7.500 por acción. **4) Plazo en el que las adquisiciones se llevarán a cabo:** 60 días corridos, contados a partir del día siguiente a la fecha de publicación de la información en el Boletín de la Bolsa de Comercio de Buenos Aires, sujeto a cualquier renovación o extensión del plazo, las que serán informadas al público inversor por ese mismo

- 2 -



Daniel H. Violatti
Gerente de
Contabilidad



Juan M. Parma
Gerente General



Jorge Pablo Brito
Presidente

RESEÑA INFORMATIVA CONSOLIDADA CON SOCIEDADES CONTROLADAS (Art. 33 – Ley General de Sociedades N° 19.550) AL 30 DE SEPTIEMBRE DE 2025

(Cifras expresadas en miles de pesos en moneda homogénea)

medio.

Se hizo saber que a los fines de dar cumplimiento a la normativa vigente que establece que el monto de las adquisiciones realizadas en un día no podrá superar el 25% del volumen promedio de transacción diario de las acciones durante los 90 días hábiles anteriores a la recompra, el Banco considerará, tal como lo ha hecho en situaciones anteriores, el volumen consolidado de todos los mercados en los que opera, tanto locales como internacionales.

Con fecha 13 y 15 de octubre de 2025, la Entidad adquirió 2.000 y 21.107 acciones ordinarias, escriturales Clase B de valor nominal \$ 1 (un peso) por acción y con derecho a un voto cada una, a un precio promedio de 7.490 y 7.426,31 por acción, por un monto total de 14.980.000 y 156.747.150, respectivamente.

- Pago Trimestral de intereses de la Obligación Negociable Clase "A": Con fecha 4 de noviembre de 2025, se pagaron intereses trimestrales de la Obligación Negociable Clase "A" por USD 13.286.000.

2. Estructura patrimonial comparativa

Estado de situación patrimonial	30/09/2025	30/09/2024 (*)	30/09/2023	30/09/2022	30/09/2021
Activo	20.562.862.688	18.759.330.121	15.097.584.231	17.123.889.609	15.964.973.410
Pasivo	15.802.880.360	13.959.719.036	10.994.766.667	13.001.837.082	12.292.112.199
Patrimonio neto	4.759.982.328	4.799.611.085	4.102.817.564	4.122.052.527	3.672.861.211
Total de Pasivo más Patrimonio neto	20.562.862.688	18.759.330.121	15.097.584.231	17.123.889.609	15.964.973.410
Patrimonio Neto atribuible a la participación controladora	4.756.885.134	4.798.502.637	4.102.144.462	4.121.432.889	3.672.810.568
Patrimonio Neto atribuible a participaciones no controladoras	3.097.194	1.108.448	673.102	619.638	50.643

(*) Cifras modificadas debido al reconocimiento de un ajuste al resultado de ejercicios anteriores correspondiente a la combinación de negocios. Ver Nota 11.2 a los Estados financieros consolidados



Daniel H. Violatti
Gerente de
Contabilidad



Juan M. Parma
Gerente General



Jorge Pablo Brito
Presidente

RESEÑA INFORMATIVA CONSOLIDADA CON SOCIEDADES CONTROLADAS (Art. 33 – Ley General de Sociedades N° 19.550) AL 30 DE SEPTIEMBRE DE 2025

(Cifras expresadas en miles de pesos en moneda homogénea)


3. Estructura de resultados comparativa

Estado de resultados	30/09/2025	30/09/2024 (*)	30/09/2023	30/09/2022	30/09/2021
Resultado neto por intereses	2.075.362.442	1.324.000.804	1.714.853.118	1.833.854.936	1.535.702.072
Resultado neto por comisiones	533.053.950	428.118.177	438.765.082	421.184.604	397.837.388
Subtotal (Resultado neto por intereses más Resultado neto por comisiones)	2.608.416.392	1.752.118.981	2.153.618.200	2.255.039.540	1.933.539.460
Resultado neto por medición de instrumentos financieros a Valor razonable (VR) con cambios en resultados	214.658.245	2.544.489.799	199.247.645	423.578.727	262.072.024
Resultado por baja de activos medidos a costo amortizado	(41.864)	461.026	559.356	(48)	2.470.800
Diferencia de cotización de oro y moneda extranjera	17.165.330	199.581.441	1.634.674.680	261.995.934	49.104.486
Otros ingresos operativos	194.520.378	201.482.446	126.767.561	127.520.766	94.169.534
Cargo por incobrabilidad	(341.936.477)	(87.635.696)	(73.736.281)	(33.303.773)	(7.931.307)
Ingreso operativo neto	2.692.782.004	4.610.497.997	4.041.131.161	3.034.831.146	2.333.424.997
Beneficios al personal	(612.426.528)	(648.258.558)	(503.446.587)	(486.726.926)	(479.385.032)
Gastos de administración	(304.154.227)	(337.241.485)	(267.480.590)	(237.784.791)	(228.704.857)
Depreciaciones y desvalorizaciones de bienes	(124.975.946)	(122.752.080)	(100.777.660)	(93.577.149)	(84.987.240)
Otros gastos operativos	(620.522.606)	(628.294.294)	(556.282.627)	(454.999.527)	(392.406.499)
Resultado operativo	1.030.702.697	2.873.951.580	2.613.143.697	1.761.742.753	1.147.941.369
Resultado por asociadas y negocios conjuntos	560.609	1.563.542	(2.824.287)	(1.909.797)	842.568
Resultado por la posición monetaria neta	(719.284.486)	(2.608.761.300)	(2.080.267.705)	(1.419.315.911)	(801.589.642)
Resultado antes de impuesto de las actividades que continúan	311.978.820	266.753.822	530.051.705	340.517.045	347.194.295
Impuesto a las ganancias	(135.239.540)	5.157.615	(190.643.509)	(121.905.032)	(79.921.338)
Resultado neto del período	176.739.280	271.911.437	339.408.196	218.612.013	267.272.957
Componentes de Otro Resultado integral (ORI) que se reclasificarán al resultado del período					
Diferencia de cambio por conversión de Estados Financieros	5.103.577	(33.712.040)	(1.254.269)	(7.140.584)	(9.240.654)
Ganancias o pérdidas por instrumentos financieros a valor razonable con cambios en el ORI (Punto 4.1.2a de la NIIF 9)	5.052.035	(101.263.732)	1.650.160	(18.178.732)	27.042.645
Total del Otro resultado integral	10.155.612	(134.975.772)	395.891	(25.319.316)	17.801.991

- 4 -



Daniel H. Violatti
Gerente de
Contabilidad



Juan M. Parma
Gerente General



Jorge Pablo Brito
Presidente

RESEÑA INFORMATIVA CONSOLIDADA CON SOCIEDADES CONTROLADAS (Art. 33 – Ley General de Sociedades N° 19.550) AL 30 DE SEPTIEMBRE DE 2025

(Cifras expresadas en miles de pesos en moneda homogénea)

Estado de resultados (cont.)	30/09/2025	30/09/2024 (*)	30/09/2023	30/09/2022	30/09/2021
Resultado integral total	186.894.892	136.935.665	339.804.087	193.292.697	285.074.948
Resultado integral total atribuible a los propietarios de la controladora	185.480.691	135.975.848	339.436.806	193.314.967	285.069.754
Resultado integral total atribuible a participaciones no controladoras	1.414.201	959.817	367.281	(22.270)	5.194

(*) Cifras modificadas debido al reconocimiento de un ajuste al resultado de ejercicios anteriores correspondiente a la combinación de negocios. Ver Nota 11.2 a los Estados financieros consolidados.

4. Estructura del flujo de efectivo comparativa

Estructura del flujo de efectivo	30/09/2025	30/09/2024 (*)	30/09/2023	30/09/2022	30/09/2021
Flujo neto de efectivo aplicados a las actividades operativas	(388.162.485)	3.306.687.179	273.973.036	3.443.273.717	705.478.789
Flujo neto de efectivo aplicados a las actividades de inversión	(119.193.938)	(114.564.448)	(94.299.155)	(166.713.210)	(94.933.739)
Flujo neto de efectivo aplicados a las actividades de financiación	542.345.957	(634.226.919)	(26.594.073)	(148.655.174)	(106.935.252)
Efectos de las variaciones del tipo de cambio	545.669.363	269.052.891	1.173.717.054	722.293.826	355.614.255
Efecto del resultado monetario del efectivo y sus equivalentes	(591.784.000)	(1.874.385.251)	(3.952.721.832)	(2.755.047.928)	(1.816.375.464)
(Disminución) / Aumento neto del efectivo y equivalentes	(11.125.103)	952.563.452	(2.625.924.970)	1.095.151.231	(957.151.411)

(*) Cifras modificadas debido al reconocimiento de un ajuste al resultado de ejercicios anteriores correspondiente a la combinación de negocios. Ver Nota 11.2 a los Estados financieros consolidados.

5. Datos estadísticos comparativos

Principales líneas de préstamos y otras financiaciones al Sector privado no financiero

Principales líneas de préstamos	30/09/2025		30/09/2024		30/09/2023		30/09/2022		30/09/2021	
	Stock de operaciones	Importe	Stock de operaciones	Importe	Stock de operaciones	Importe	Stock de operaciones	Importe	Stock de operaciones	Importe
Adelantos	169.607	1.393.290.846	258.807	894.819.646	106.581	459.569.436	91.046	412.703.225	78.510	363.016.732
Documentos	155.683	1.647.625.976	93.729	835.447.003	89.778	880.384.265	66.607	658.611.616	59.252	693.096.086
Personales	2.178.351	2.180.252.659	1.928.005	1.035.939.181	1.657.340	807.654.193	1.810.191	1.267.368.487	2.558.663	1.582.710.203
Tarjetas de crédito	2.002.759	1.732.544.595	2.013.238	1.474.461.369	1.672.432	1.389.643.233	1.588.796	1.495.038.444	1.491.363	1.401.071.502

- 5 -



Daniel H. Violatti
Gerente de
Contabilidad



Juan M. Parma
Gerente General



Jorge Pablo Brito
Presidente

RESEÑA INFORMATIVA CONSOLIDADA CON SOCIEDADES CONTROLADAS (Art. 33 – Ley General de Sociedades N° 19.550) AL 30 DE SEPTIEMBRE DE 2025

(Cifras expresadas en miles de pesos en moneda homogénea)

Principales líneas de depósitos del Sector privado no financiero

Principales líneas de depósitos	30/09/2025		30/09/2024		30/09/2023		30/09/2022		30/09/2021	
	Stock de operaciones	Importe	Stock de operaciones	Importe	Stock de operaciones	Importe	Stock de operaciones	Importe	Stock de operaciones	Importe
Cuentas corrientes	883.274	1.141.616.494	875.855	1.159.589.563	729.733	1.024.181.316	718.011	1.446.356.419	742.658	1.748.876.552
Cajas de ahorros	8.805.584	4.289.377.035	7.530.423	4.806.688.686	5.772.559	2.633.288.806	5.430.383	3.037.795.671	5.478.294	2.629.154.282
Plazo fijo	446.038	5.320.469.917	350.848	2.350.619.346	610.415	3.615.701.888	474.272	4.491.767.078	348.965	3.995.295.632

6. Índices comparativos

Índices	30/09/2025	30/09/2024	30/09/2023	30/09/2022	30/09/2021
Relación préstamos y otras financiaciones sobre depósitos (a)	85,80%	56,40%	57,40%	45,20%	57,20%
Relación activos líquidos sobre depósitos (b)	67,00%	91,00%	99,00%	90,00%	90,00%
Solvencia (c)	30,12%	34,38%	37,32%	31,70%	29,88%
Inmovilización del capital (d)	5,54%	6,12%	6,58%	5,75%	6,19%

(a) Los préstamos y otras financiaciones incluyen provisiones.

(b) Activos líquidos incluye Activos y depósitos en bancos, instrumentos del BCRA, call otorgado, pases activos de títulos de deuda y garantías constituidas a favor de cámaras y cauciones.

(c) Patrimonio neto / Pasivo. El Pasivo no incluye la participación de terceros.

(d) Propiedad, planta y equipo. Activos intangibles y Propiedades de inversión / Activo total.

7. Perspectivas

El resultado electoral ha reducido significativamente el riesgo político que caracterizó la evolución de la economía durante el tercer trimestre del año y ha impulsado la recuperación de los valores de activos financieros tanto de renta fija como variable. Para el cuarto trimestre se espera que la economía retome el crecimiento impulsado por la consolidación política del gobierno, la reducción de las tasas de interés tanto nominales como reales, y la consecuente recomposición de la demanda de crédito bancario.

Se destaca la estabilidad que mostraron los depósitos bancarios aún en un contexto de incertidumbre como la que se verificó durante el proceso electoral. En cuanto a los márgenes de intermediación, se espera que sean favorecidos por la menor volatilidad de las tasas de interés y el crecimiento de los volúmenes de intermediación financiera.

- 6 -



Daniel H. Violatti
Gerente de
Contabilidad



Juan M. Parma
Gerente General



Jorge Pablo Brito
Presidente

INFORME SOBRE REVISIÓN DE ESTADOS FINANCIEROS CONSOLIDADOS CONDENSADOS DE PERÍODO INTERMEDIO

A los Señores Directores de

BANCO MACRO S.A.

CUIT: 30-50001008-4

Domicilio legal: Avenida Eduardo Madero 1182

Ciudad Autónoma de Buenos Aires

I. Informe sobre los estados financieros

Introducción

1. Hemos revisado los estados financieros consolidados condensados de período intermedio adjuntos de BANCO MACRO S.A. (la “Entidad”) y sus sociedades controladas, que comprenden: (a) el estado consolidado de situación financiera al 30 de septiembre de 2025, (b) los estados consolidados de resultados y de otros resultados integrales por los períodos de tres y nueve meses finalizados el 30 de septiembre de 2025, y los estados de cambios en el patrimonio y de flujos de efectivo por el período de nueve meses finalizado en esa fecha, y (c) un resumen de las políticas contables significativas y otra información explicativa incluida en las notas y anexos que los complementan.

Responsabilidad del Directorio y la Gerencia de la Entidad en relación con los estados financieros

2. El Directorio y la Gerencia de la Entidad son responsables por la preparación y presentación de los estados financieros mencionados en el párrafo 1. de conformidad con el marco de información contable establecido por el Banco Central de la República Argentina (“BCRA”), que, tal como se indica en la Nota 3. a los estados financieros mencionados en el párrafo 1., se basa en las Normas de Contabilidad NIIF (Normas Internacionales de Información Financiera), y en particular para los estados financieros condensados de período intermedio en la Norma Internacional de Contabilidad (“NIC”) 34 “Información Financiera Intermedia”, tal como esas normas fueron emitidas por el IASB (International Accounting Standard Board) y adoptadas por la Federación Argentina de Consejos Profesionales de Ciencias Económicas (“FACPCE”), y con las excepciones que fueron establecidas por el BCRA que se explican en la mencionada nota. El Directorio y la Gerencia de la Entidad son también responsables del control interno que consideren necesario para permitir la preparación de estados financieros consolidados condensados de períodos intermedios libres de distorsiones significativas, ya sea debido a errores o irregularidades.

Responsabilidad del auditor

3. Nuestra responsabilidad es expresar una conclusión sobre los estados financieros mencionados en el párrafo 1. basada en nuestra revisión, la cual fue realizada de conformidad con las normas de la Resolución Técnica N° 37 de la FACPCE y con las “Normas mínimas sobre auditorías externas” emitidas por el BCRA, aplicables a la revisión de estados financieros de períodos intermedios, y cumpliendo con los requerimientos de ética pertinentes a la auditoría de los estados financieros anuales de la Entidad. Una revisión de estados financieros de períodos intermedios consiste en realizar indagaciones, principalmente a las personas responsables de las cuestiones contables y financieras, y aplicar procedimientos analíticos y otros procedimientos de revisión. El alcance de una revisión es sustancialmente menor que el de una auditoría de estados financieros y, por consiguiente, no nos permite obtener seguridad de que tomaremos conocimiento de todas las cuestiones significativas que podrían identificarse en una auditoría. Por lo tanto, no expresamos una opinión de auditoría.

Conclusión

4. Sobre la base de nuestra revisión, nada llamó nuestra atención que nos hiciera pensar que los estados financieros mencionados en el párrafo 1. no están preparados, en todos sus aspectos significativos, de conformidad con el marco de información contable establecido por el BCRA mencionado en el párrafo 2.

Énfasis sobre ciertos aspectos revelados en los estados financieros y otras cuestiones

5. Llamamos la atención sobre la información contenida en las siguientes notas a los estados financieros consolidados mencionados en el párrafo 1.:
 - (a) Nota 3. “Bases de presentación de los estados financieros y políticas contables aplicadas”, apartado “Normas contables aplicadas”, en la que la Entidad indica (i) que no ha aplicado la sección 5.5 “Deterioro de Valor” de la NIIF 9 “Instrumentos Financieros” a los activos financieros que comprenden exposiciones al sector público, los que fueron excluidos transitoriamente de esa aplicación por la Comunicación “A” 6847 del BCRA, y (ii) que se encuentra en proceso de cuantificación de los efectos que sobre los estados financieros tendría la aplicación plena de dicha norma.

- (b) Nota 3. “Bases de presentación de los estados financieros y políticas contables aplicadas”, apartado “Normas contables aplicadas”, en la que la Entidad (i) indica que ha aplicado, para el reconocimiento inicial de ciertos instrumentos de deuda del sector público recibidos en canje, criterios establecidos por el BCRA que difieren de lo previsto en la NIIF 9 “Instrumentos financieros”, y (ii) explica y cuantifica el efecto que tendría al 30 de septiembre de 2025 la aplicación de la NIIF 9.

Estas cuestiones no modifican la conclusión expresada en el párrafo 4., pero deben ser tenidas en cuenta por aquellos usuarios que utilicen las NIIF para la interpretación de los estados financieros mencionados en el párrafo 1.

Otras cuestiones

- 6. Hemos emitido por separado un informe sobre los estados financieros separados condensados de período intermedio de BANCO MACRO S.A. a la misma fecha y por el mismo período indicado en el párrafo 1.

II. Informe sobre otros requerimientos legales y regulatorios

- 7. En cumplimiento de disposiciones vigentes, informamos que:
 - (a) Los estados financieros mencionados en el párrafo 1., tal como se menciona en la Nota 3. a los mismos “Bases de presentación de los estados financieros y políticas contables aplicadas”, apartado “Transcripción a libros”, se encuentran en proceso de transcripción al libro de Balances de BANCO MACRO S.A. y, sobre la base de nuestra revisión, nada llamó nuestra atención que nos hiciera pensar que dichos estados financieros mencionados en el párrafo 1. no están preparados, en todos sus aspectos significativos, de conformidad con las normas pertinentes de la Ley General de Sociedades y de la Comisión Nacional de Valores (“CNV”).

- (b) Los estados financieros separados condensados de período intermedio de BANCO MACRO S.A. al 30 de septiembre de 2025 surgen de registros contables llevados, en sus aspectos formales, de conformidad con las normas legales vigentes.
- (c) La información contenida en los puntos “Estructura patrimonial comparativa”, “Estructura de resultados comparativa” y “Estructura del flujo de efectivo comparativa” de la “Reseña informativa consolidada con sociedades controladas (Art. 33 – Ley General de Sociedades N° 19.550) al 30 de septiembre de 2025”, presentada por BANCO MACRO S.A. juntamente con los estados financieros consolidados condensados de período intermedio adjuntos para cumplimentar las normas de la CNV, surge de dichos estados financieros al 30 de septiembre de 2025 y de los correspondientes al 30 de septiembre de 2024, 2023, 2022 y 2021, que no se incluyen en el documento adjunto y sobre los cuales emitimos nuestros informes de revisión de fechas 27 de noviembre de 2024, 22 de noviembre de 2023, 23 de noviembre de 2022 y 24 de noviembre de 2021, respectivamente, a los cuales nos remitimos y que deben ser leídos juntamente con este informe.
- (d) Al 30 de septiembre de 2025, la deuda devengada en concepto de aportes y contribuciones con destino al Sistema Integrado Previsional Argentino, que surge de los registros contables de la Entidad, asciende a \$ 7.120.818.702, no siendo exigible a esa fecha.

Ciudad Autónoma de Buenos Aires,

26 de noviembre de 2025

PISTRELLI, HENRY MARTIN Y ASOCIADOS S.A.
C.P.C.E.C.A.B.A. T° 1 – F° 13



ELEONORA PRIETO RODRÍGUEZ
Socia
Contadora Pública U.B.A.
C.P.C.E.C.A.B.A. T° 309 – F° 87

Ciudad Autónoma de Buenos Aires, 27 de noviembre de 2025

Legalizamos de acuerdo con las facultades otorgadas a este CONSEJO PROFESIONAL por las leyes 466 (Art. 2, Inc. D y J) y 20488 (Art. 21, Inc. I) la actuación profesional con los datos que a continuación se detallan:

Fecha de intervención: 26/11/2025

Referida a: E.E.C.C. - Períodos Intermedios - Intermedio Consolidado

Perteneciente a: BANCO MACRO S.A.

CUIT: 30-50001008-4

Fecha de Cierre: 30/09/2025

Monto total del Activo: \$20.562.862.688.000,00

Intervenida por: Dra. ELEONORA ISABEL PRIETO RODRIGUEZ

Sobre la misma se han efectuado los controles de matrícula vigente y control formal de dicha actuación profesional de conformidad con lo previsto en la Res. C. D. 34/24, no implicando estos controles la emisión de un juicio técnico sobre la actuación profesional.

Datos del Matriculado

Dra. ELEONORA ISABEL PRIETO RODRIGUEZ

Contador Público (Universidad de Buenos Aires)

CPCECABA T° 309 F° 87

Firma en carácter de socio

PISTRELLI, HENRY MARTIN Y ASOCIADOS S.A.

T° 1 F° 13

SOCIO



INFORME SOBRE REVISIÓN DE ESTADOS FINANCIEROS SEPARADOS CONDENSADOS DE PERÍODO INTERMEDIO

A los Señores Directores de

BANCO MACRO S.A.

CUIT: 30-50001008-4

Domicilio legal: Avenida Eduardo Madero 1182

Ciudad Autónoma de Buenos Aires

I. Informe sobre los estados financieros

Introducción

1. Hemos revisado los estados financieros separados condensados de período intermedio adjuntos de BANCO MACRO S.A. (la “Entidad”), que comprenden: (a) el estado separado de situación financiera al 30 de septiembre de 2025, (b) los estados separados de resultados y de otros resultados integrales por los períodos de tres y nueve meses finalizados el 30 de septiembre de 2025, y los estados de cambios en el patrimonio y de flujos de efectivo por el período de nueve meses finalizado en esa fecha, y (c) un resumen de las políticas contables significativas y otra información explicativa incluida en las notas y anexos que los complementan.

Responsabilidad del Directorio y la Gerencia de la Entidad en relación con los estados financieros

2. El Directorio y la Gerencia de la Entidad son responsables por la preparación y presentación de los estados financieros mencionados en el párrafo 1. de conformidad con el marco de información contable establecido por el Banco Central de la República Argentina (“BCRA”), que, tal como se indica en la Nota 3. a los estados financieros mencionados en el párrafo 1., se basa en las Normas de Contabilidad NIIF (Normas Internacionales de Información Financiera), y en particular para los estados financieros condensados de período intermedio en la Norma Internacional de Contabilidad (“NIC”) 34 “Información Financiera Intermedia”, tal como esas normas fueron emitidas por el IASB (International Accounting Standard Board) y adoptadas por la Federación Argentina de Consejos Profesionales de Ciencias Económicas (“FACPCE”), y con las excepciones que fueron establecidas por el BCRA que se explican en la mencionada nota. El Directorio y la Gerencia de la Entidad son también responsables del control interno que consideren necesario para permitir la preparación de estados financieros condensados de períodos intermedios libres de distorsiones significativas, ya sea debido a errores o irregularidades.

Responsabilidad del auditor

3. Nuestra responsabilidad es expresar una conclusión sobre los estados financieros mencionados en el párrafo 1. basada en nuestra revisión, la cual fue realizada de conformidad con las normas de la Resolución Técnica N° 37 de la FACPCE y con las “Normas mínimas sobre auditorías externas” emitidas por el BCRA, aplicables a la revisión de estados financieros de períodos intermedios, y cumpliendo con los requerimientos de ética pertinentes a la auditoría de los estados financieros anuales de la Entidad. Una revisión de estados financieros de períodos intermedios consiste en realizar indagaciones, principalmente a las personas responsables de las cuestiones contables y financieras, y aplicar procedimientos analíticos y otros procedimientos de revisión. El alcance de una revisión es sustancialmente menor que el de una auditoría de estados financieros y, por consiguiente, no nos permite obtener seguridad de que tomaremos conocimiento de todas las cuestiones significativas que podrían identificarse en una auditoría. Por lo tanto, no expresamos una opinión de auditoría.

Conclusión

4. Sobre la base de nuestra revisión, nada llamó nuestra atención que nos hiciera pensar que los estados financieros mencionados en el párrafo 1. no están preparados, en todos sus aspectos significativos, de conformidad con el marco de información contable establecido por el BCRA mencionado en el párrafo 2.

Énfasis sobre ciertos aspectos revelados en los estados financieros y otras cuestiones

5. Llamamos la atención sobre la información contenida en las siguientes notas a los estados financieros separados mencionados en el párrafo 1.:
 - (a) Nota 3. “Bases de presentación de los estados financieros y políticas contables aplicadas”, apartado “Normas contables aplicadas”, en la que la Entidad indica (i) que no ha aplicado la sección 5.5 “Deterioro de Valor” de la NIIF 9 “Instrumentos Financieros” a los activos financieros que comprenden exposiciones al sector público, los que fueron excluidos transitoriamente de esa aplicación por la Comunicación “A” 6847 del BCRA, y (ii) que se encuentra en proceso de cuantificación de los efectos que sobre los estados financieros tendría la aplicación plena de dicha norma.

- (b) Nota 3. “Bases de presentación de los estados financieros y políticas contables aplicadas”, apartado “Normas contables aplicadas”, en la que la Entidad (i) indica que ha aplicado, para el reconocimiento inicial de ciertos instrumentos de deuda del sector público recibidos en canje, criterios establecidos por el BCRA que difieren de lo previsto en la NIIF 9 “Instrumentos financieros”, y (ii) explica y cuantifica el efecto que tendría al 30 de septiembre de 2025 la aplicación de la NIIF 9.

Estas cuestiones no modifican la conclusión expresada en el párrafo 4., pero deben ser tenidas en cuenta por aquellos usuarios que utilicen las NIIF para la interpretación de los estados financieros mencionados en el párrafo 1.

Otras cuestiones

- 6. Hemos emitido por separado un informe sobre los estados financieros consolidados condensados de período intermedio de BANCO MACRO S.A. y sus sociedades controladas a la misma fecha y por el mismo período indicado en el párrafo 1.

II. Informe sobre otros requerimientos legales y regulatorios

- 7. En cumplimiento de disposiciones vigentes, informamos que:
 - (a) Sobre la base de nuestra revisión, nada llamó nuestra atención que nos hiciera pensar que los estados financieros mencionados en el párrafo 1. no están preparados, en todos sus aspectos significativos, de conformidad con las normas pertinentes de la Ley General de Sociedades y de la Comisión Nacional de Valores (“CNV”).
 - (b) Los estados financieros mencionados en el párrafo 1., tal como se menciona en la Nota 3. a los mismos “Bases de presentación de los estados financieros y políticas contables aplicadas”, apartado “Transcripción a libros”, se encuentran en proceso de transcripción al libro de Balances de BANCO MACRO S.A. y surgen de registros contables llevados, en sus aspectos formales, de conformidad con las normas legales vigentes.

- (c) Al 30 de septiembre de 2025, la deuda devengada en concepto de aportes y contribuciones con destino al Sistema Integrado Previsional Argentino, que surge de los registros contables de la Entidad, asciende a \$7.120.818.702, no siendo exigible a esa fecha.
- (d) Al 30 de septiembre de 2025, según surge de la Nota 31. a los estados financieros mencionados en el párrafo 1., la Entidad posee un patrimonio neto y una contrapartida en activos elegibles que exceden los importes mínimos requeridos por las normas pertinentes de la CNV para las categorías indicadas en la mencionada nota.

Ciudad Autónoma de Buenos Aires,

26 de noviembre de 2025

PISTRELLI, HENRY MARTIN Y ASOCIADOS S.A.
C.P.C.E.C.A.B.A. T° 1 – F° 13



ELEONORA PRIETO RODRÍGUEZ
Socia
Contadora Pública U.B.A.
C.P.C.E.C.A.B.A. T° 309 – F° 87

Ciudad Autónoma de Buenos Aires, 27 de noviembre de 2025

Legalizamos de acuerdo con las facultades otorgadas a este CONSEJO PROFESIONAL por las leyes 466 (Art. 2, Inc. D y J) y 20488 (Art. 21, Inc. I) la actuación profesional con los datos que a continuación se detallan:

Fecha de intervención: 26/11/2025

Referida a: E.E.C.C. - Períodos Intermedios - Intermedio Individual

Perteneciente a: BANCO MACRO S.A.

CUIT: 30-50001008-4

Fecha de Cierre: 30/09/2025

Monto total del Activo: \$19.868.639.396.000,00

Intervenida por: Dra. ELEONORA ISABEL PRIETO RODRIGUEZ

Sobre la misma se han efectuado los controles de matrícula vigente y control formal de dicha actuación profesional de conformidad con lo previsto en la Res. C. D. 34/24, no implicando estos controles la emisión de un juicio técnico sobre la actuación profesional.

Datos del Matriculado

Dra. ELEONORA ISABEL PRIETO RODRIGUEZ

Contador Público (Universidad de Buenos Aires)

CPCECABA T° 309 F° 87

Firma en carácter de socio

PISTRELLI, HENRY MARTIN Y ASOCIADOS S.A.

T° 1 F° 13

SOCIO



INFORME DE LA COMISIÓN FISCALIZADORA

A los Señores Accionistas del

BANCO MACRO S.A.

CUIT: 30-50001008-4

Domicilio legal: Avenida Eduardo Madero 1182

Ciudad Autónoma de Buenos Aires

I. Informe sobre los controles realizados como Comisión Fiscalizadora respecto de los estados financieros de período intermedios

Documentos Examinados

1. En cumplimiento de disposiciones legales, reglamentarias y estatutarias vigentes hemos recibido para nuestra consideración el estado separado de situación financiera de BANCO MACRO S.A. al 30 de septiembre de 2025, y los correspondientes estados separados de resultados y de otros resultados integrales por el período de tres y nueve meses finalizados en esa fecha, de cambios en el patrimonio y de flujos de efectivo por el período de nueve meses finalizado en esa fecha y las notas y anexos que los complementan. Además, hemos recibido los estados financieros consolidados por el período de nueve meses terminado en esa fecha, del BANCO MACRO S.A. con las sociedades controladas. Los documentos citados son responsabilidad del Directorio de la Sociedad. Nuestra responsabilidad consiste en emitir un informe sobre dichos documentos basados en el trabajo que se menciona en el párrafo 3.

Responsabilidad del Directorio y la Gerencia de la Entidad en relación con los estados financieros

2. Los estados financieros separados y consolidados han sido preparados por la Sociedad de acuerdo con las normas contables establecidas por el Banco Central de la República Argentina (B.C.R.A.), que, tal como se indica en la Nota 3. a los estados financieros adjuntos, se basa en las Normas Internacionales de Información Financiera ("NIIF"), y en particular para los estados financieros condensados de período intermedio en la Norma Internacional de Contabilidad N°34 "Información Financiera Intermedia" tal como esas normas fueron emitidas por el Consejo de Normas Internacionales de Contabilidad ("IASB" por su sigla en inglés) y adoptadas por la Federación Argentina de Consejos Profesionales de Ciencias Económicas, y con las excepciones que fueron establecidas por el BCRA que se explican en la mencionada nota. El Directorio y la Gerencia de la Entidad son también responsables del control interno que consideren necesario para permitir la preparación de información financiera de períodos intermedios libre de distorsiones significativas, ya sea debido a errores o irregularidades.

Responsabilidades de la Comisión Fiscalizadora en relación con los estados financieros

3. Nuestra revisión fue realizada de acuerdo con las normas de sindicatura vigentes en la Ciudad Autónoma de Buenos Aires. Dichas normas requieren que el examen se efectúe de acuerdo con las normas de auditoría vigentes para la revisión de estados financieros correspondientes a períodos intermedios, e incluya la verificación de la congruencia de los documentos revisados con la información sobre las decisiones societarias expuestas en actas, y la adecuación de dichas decisiones a la ley y a los estatutos, en lo relativo a sus aspectos formales y documentales. Para realizar nuestra tarea hemos considerado la revisión efectuada por los auditores externos Pistrelli, Henry Martin y Asociados S.A., quienes emitieron sus informes de revisión de fecha 26 de noviembre de 2025 suscriptos por la socia de la firma Contadora Pública Eleonora Prieto Rodríguez, de acuerdo con las normas de auditoría vigentes en la Ciudad Autónoma de Buenos Aires para la revisión de estados financieros correspondientes a períodos intermedios. Dado que no es responsabilidad de los síndicos efectuar un control de gestión, la revisión no se extendió a los criterios y decisiones empresarias de las diversas áreas de la Sociedad, cuestiones que son responsabilidad exclusiva del Directorio. El alcance de esta revisión es substancialmente menor al de una auditoría de estados financieros, cuyo objetivo es la expresión de una opinión sobre los estados financieros tomados en su conjunto. Por lo tanto, no expresamos tal opinión.

Conclusión

4. Basados en el trabajo realizado y teniendo en cuenta el informe de revisión de los auditores externos, informamos que, nada llamó nuestra atención que nos hiciera pensar que los estados financieros mencionados en el párrafo 1. no están preparados, en todos sus aspectos significativos, de conformidad con el marco de información contable establecido por el BCRA mencionado en el párrafo 2.

Párrafo de Énfasis sobre ciertos aspectos revelados en los estados financieros


5. Sin modificar la conclusión expresada en el párrafo 4, llamamos la atención sobre lo indicado en la nota 3 a los estados financieros condensados adjuntos:
- a) La que la Entidad indica que no ha aplicado la sección 5.5 “Deterioro de Valor” de la NIIF 9 “Instrumentos Financieros” a los activos financieros que comprenden exposiciones al sector público, los que fueron excluidas transitoriamente de esa aplicación por la Comunicación “A” 6847 del BCRA, y que se encuentra en proceso de cuantificación de los efectos que sobre los estados financieros tendría la aplicación plena de dicha norma.
 - b) La Entidad indica que i) ha aplicado, para el reconocimiento inicial de ciertos instrumentos de deuda del sector público recibidos en canje, criterios establecidos por el BCRA que difieren de lo previsto en la NIIF 9 “Instrumentos financieros”, y ii) explica y cuantifica el efecto que tendría al 30 de septiembre de 2025 la aplicación de la NIIF 9.

II. Informe sobre otros requerimientos legales y regulatorios

6. Informamos, además, en cumplimiento de disposiciones legales y reglamentarias vigentes que:
- a) hemos realizado las restantes tareas de control de legalidad previstas por el artículo 294 de la Ley N° 19.550, que consideramos necesarias de acuerdo con las circunstancias, incluyendo entre otras, el control de la constitución y subsistencia de la garantía de los directores, no teniendo observaciones que formular al respecto,
 - b) los estados financieros de BANCO MACRO S.A. se encuentran en proceso de transcripción al libro de Balances de Banco Macro S.A. y surgen de registros contables llevados, en sus aspectos formales, de conformidad con las disposiciones legales vigentes y las normas reglamentarias del B.C.R.A.,
 - c) no tenemos observaciones significativas que formular en lo que es materia de nuestra competencia, sobre la información incluida en la nota 31 a los estados financieros separados adjuntos al 30 de septiembre de 2025, en relación con las exigencias establecidas por la Comisión Nacional de Valores respecto a Patrimonio Neto Mínimo y Contrapartida.
 - d) La información contenida en los puntos “Estructura patrimonial comparativa”, “Estructura de resultados comparativa” y “Estructura del flujo de efectivo comparativa” de la “Reseña informativa consolidada con sociedades controladas (Art. 33 – Ley General de Sociedades N° 19.550) al 30 de septiembre de 2025”, presentada por BANCO MACRO S.A. juntamente con los estados financieros consolidados condensados de período intermedio adjuntos para cumplimentar las normas de la CNV, surge de dichos estados financieros al 30 de septiembre de 2025 y de los correspondientes al 30 de septiembre de 2024, 2023, 2022 y 2021, que no se incluyen en el documento adjunto y sobre los cuales los auditores externos Pistrelli, Henry Martin y Asociados S.A., han emitido sus informes de revisión de fechas 27 de noviembre de 2024, 22 de noviembre de 2023, 23 de noviembre de 2022 y 24 de noviembre de 2021, respectivamente, a los cuales debe remitirse y que deben ser leídos juntamente con el Informe de los auditores sobre revisión de Estados Financieros de período intermedio al 30 de septiembre de 2025.
 - e) Al 30 de septiembre de 2025, la deuda devengada en concepto de aportes y contribuciones con destino al Sistema Integrado Previsional Argentino, que surge de los registros contables de la Entidad, asciende a \$ 7.120.818.702, no siendo exigible a esa fecha.

Ciudad Autónoma de Buenos Aires, 26 de noviembre de 2025.

Por Comisión Fiscalizadora



Alejandro Almarza

Síndico Titular

Contador Público - U.B.A.

C.P.C.E.C.A.B.A. T° 120 - F° 210