

**AGROAVAL S.G.R.**

**Estados contables intermedios por el período de seis meses  
finalizado el 31 de agosto de 2025**

## **AGROAVAL S.G.R.**

### **ÍNDICE**

**Estados contables intermedios al 31 de agosto de 2025 y por el período de seis meses finalizado a esa fecha, presentados en forma comparativa**

#### **Estados contables básicos**

Estado de situación patrimonial intermedio  
Estado de resultados intermedio  
Estado de evolución del patrimonio neto intermedio  
Estado de evolución del fondo de riesgo intermedio  
Estado de flujo de efectivo intermedio

#### **Información complementaria**

Notas 1 a 11  
Anexos I a IX

**Informe de revisión de los auditores independientes sobre estados contables de período intermedio**

**Informe de la Comisión Fiscalizadora**

## AGROAVAL S.G.R.

Estados contables intermedios por el período de seis meses comprendido entre el 1° de marzo de 2025 y el 31 de agosto de 2025 correspondiente al ejercicio económico N° 24, presentados en forma comparativa.

Expresados en pesos (Nota 2.1)

Domicilio legal: Av. Leandro N. Alem N° 815, Piso 7°, de la Ciudad Autónoma de Buenos Aires

Actividad principal: otorgamiento de garantías, mediante la celebración de contratos de garantía recíproca, por las obligaciones que contraigan micro, pequeñas y medianas empresas, socios partícipes o no socios, con terceros en operaciones que se vinculen con el sector agropecuario y/o comercial

Fecha de inscripción en el Registro Público de Comercio: 26 de diciembre de 2002

Fecha de inscripción de la última modificación del estatuto: 9 de septiembre del 2019

Número de Inscripción en la Inspección General de Justicia: N° 1.714.963

Fecha en que se cumple el plazo de duración de la Sociedad: 31 de diciembre de 2050

Accionista que posee mayor cantidad de votos y es Socio Protector (Nota 6):

Denominación: Aceitera General Deheza S.A.

Domicilio legal: Intendente Adrián P. Urquía N° 149 – General Deheza – Provincia de Córdoba – República Argentina

Actividad principal: Fabricación de aceites vegetales

Participación del accionista sobre el patrimonio: 49,85%.

Porcentaje de votos: 49,85%.

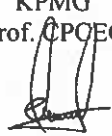
Composición del Capital (Nota 8):

Tipo de socio	Acciones		
	Cantidad	Tipo, valor nominal y N° de votos que otorga cada una	Suscripto integrado e inscripto
Partícipes	12.000	Ordinarias, nominativas no endosables, Clase "A", de valor nominal \$10, con derecho a 1 voto por acción.	120.000
Protectores	12.000	Ordinarias, nominativas no endosables, Clase "B", de valor nominal \$10, con derecho a 1 voto por acción.	120.000
Total			240.000

Véase nuestro informe de fecha  
26 de noviembre de 2025

Firmado a los efectos de su identificación con  
mi informe de fecha: 26 de noviembre de 2025

KPMG  
Reg. de Asoc. Prof. CPCECABA T° 2 F° 6

  
Marcos Alfredo Merlo  
Socio  
Contador Público (U.N.C.)  
CPCECABA T° 422 F° 044

Lucas Patuel  
Síndico  
por Comisión Fiscalizadora  
Abogado (UCA)  
CPACF - T° - 86 - F° 847

Miguel Alberto Acevedo (h)  
Presidente

# AGROAVAL S.G.R.

N° de inscripción en la Inspección General de Justicia: 1.714.963

## ESTADO DE SITUACIÓN PATRIMONIAL INTERMEDIO

al 31 de agosto de 2025 comparativo con el ejercicio anterior (en pesos - Nota 2.1)

	31/08/2025	28/02/2025		31/08/2025	28/02/2025
<b>ACTIVIDAD DE LA SGR (1)</b>			<b>PASIVO</b>		
<b>ACTIVO</b>			<b>PASIVO CORRIENTE</b>		
<b>ACTIVO CORRIENTE</b>			<b>Deudas</b>		
Caja y bancos (Nota 3.1)	606.085.474	497.034.936	Comerciales (Notas 2.3.6 y 3.5)	55.677.078	31.527.082
Créditos por servicios (Notas 2.3.5 y 3.3)	13.136.396	4.414.131	Remuneraciones y cargas sociales (Notas 2.3.7 y 3.6)	47.233.090	39.865.543
Otros créditos (Notas 2.3.5 y 3.4.1)	2.340.185	11.871.760	Cargas fiscales (Nota 3.7)	3.235.243	289.238
Total del activo corriente	621.562.055	513.320.827	Otros pasivos (Nota 3.8)	331.828.435	178.218.690
<b>ACTIVO NO CORRIENTE</b>			Anticipos de clientes (Notas 2.3.10 y 3.9)	9.286.016	2.822.747
Otros créditos (Notas 2.3.5, 2.3.8 y 3.4.2)	5.730.390	6.834.674	Total de deudas y del pasivo corriente	447.259.862	252.723.300
Total del activo no corriente	5.730.390	6.834.674			
			<b>Total del pasivo</b>	447.259.862	252.723.300
<b>Total del activo de la SGR</b>	627.292.445	520.155.501	<b>PATRIMONIO NETO (según estado respectivo)</b>	180.032.583	267.432.201
<b>FONDO DE RIESGO (2)</b>			<b>Total del pasivo y patrimonio neto de la SGR</b>	627.292.445	520.155.501
<b>ACTIVO</b>					
<b>ACTIVO CORRIENTE</b>			<b>PASIVO</b>		
Caja y bancos (Nota 3.1)	10.235.271	16.659.626	<b>PASIVO CORRIENTE</b>		
Inversiones (Notas 2.3.4, 3.2 y Anexo I)	19.372.146.207	15.844.006.265	<b>Deudas</b>		
Créditos por Servicios (Notas 2.3.5 y 3.3)	1.076.260	236.340	Otros pasivos (Nota 3.8)	3.587.457.738	64.902.231
Total del activo corriente	19.383.457.738	15.860.902.231	Total de deudas, del pasivo corriente y del pasivo	3.587.457.738	64.902.231
Total del activo del fondo de riesgo	19.383.457.738	15.860.902.231			
			<b>FONDO DE RIESGO (según estado respectivo)</b>	15.796.000.000	15.796.000.000
<b>Total del activo de la SGR y del fondo de riesgo</b>	20.010.750.183	16.381.057.732	<b>Total del pasivo y patrimonio neto del fondo de riesgo</b>	19.383.457.738	15.860.902.231
			<b>Total del pasivo y patrimonio neto de la SGR y del fondo de riesgo</b>	20.010.750.183	16.381.057.732

(1) Cifras expresadas en moneda constante del 31 de agosto de 2025 (Nota 2.1).

(2) Cifras expresadas en moneda histórica nominal (Nota 2.1).

Las notas y anexos que se acompañan forman parte integrante de estos estados contables.

Véase nuestro informe de fecha  
26 de noviembre de 2025

Firmado a los efectos de su identificación con  
mi informe de fecha: 26 de noviembre de 2025

KPMG  
Reg. de Asoc. Prof. CPCECABA T° 2 F° 6

Marcos Alfredo Merlo  
Socio  
Contador Público (U.N.C.)  
CPCECABA T° 422 F° 044

Lucas Patuel  
Síndico  
por Comisión Fiscalizadora  
Abogado (UCA)  
CPACF - T° - 86 - F° 847

Miguel Alberto Acevedo (h)  
Presidente

## AGROAVAL S.G.R.

N° de inscripción en la Inspección General de Justicia: 1.714.963

### ESTADO DE RESULTADOS INTERMEDIO

por el período de seis meses comprendido entre el 1° de marzo de 2025 y el 31 de agosto de 2025 comparativo con igual período del ejercicio anterior (en pesos - Nota 2.1)

	31/08/2025	31/08/2024
<b>RESULTADOS DE LA SGR (1)</b>		
Ingresos por servicios (Notas 2.3.1 y 4.1)	225.743.674	141.558.498
Ganancia bruta	225.743.674	141.558.498
Gastos de administración (Anexo IV)	(371.749.731)	(362.731.762)
Resultados financieros y por tenencia (incluyendo el resultado por exposición a los cambios en el poder adquisitivo de la moneda - RECPAM) (Notas 2.1. y 2.3.13)	58.899.299	(188.227.720)
Pérdida del período antes del impuesto a las ganancias	( 87.106.758)	(409.400.984)
Cargo por impuesto a las ganancias (Notas 2.3.8 y 5)	( 292.860)	( 968.474)
Pérdida del período propia de la actividad	( 87.399.618)	(410.369.458)
<b>RESULTADOS DEL FONDO DE RIESGO (2)</b>		
Resultados financieros (Nota 4.2)	-	-
Resultado del período del fondo de riesgo	-	-
Pérdida del período	( 87.399.618)	(410.369.458)

(1) Cifras expresadas en moneda constante del 31 de agosto de 2025 (Nota 2.1).


(2) Cifras expresadas en moneda histórica nominal (Nota 2.1).

Las notas y anexos que se acompañan forman parte integrante de estos estados contables.

Véase nuestro informe de fecha  
26 de noviembre de 2025

Firmado a los efectos de su identificación con  
mi informe de fecha: 26 de noviembre de 2025

KPMG  
Reg. de Asoc. Prof. CPCECABA T° 2 F° 6

  
Marcos Alfredo Merlo  
Socio  
Contador Público (U.N.C.)  
CPCECABA T° 422 F° 044

Lucas Patuel  
Síndico  
por Comisión Fiscalizadora  
Abogado (UCA)  
CPACF - T° - 86 - F° 847

Miguel Alberto Acevedo (h)  
Presidente

## AGROAVAL S.G.R.

N° de inscripción en la Inspección General de Justicia: 1.714.963

**ESTADO DE EVOLUCIÓN DEL PATRIMONIO NETO INTERMEDIO**  
por el período de seis meses comprendido entre el 1° de marzo de 2025 y el 31 de agosto de 2025  
comparativo con igual período del ejercicio anterior (en pesos - Nota 2.1) (1)

	Aporte de los socios				Resultados acumulados				Total patrimonio neto al	
	Capital social socios protectores	Capital social socios partícipes	Ajuste de capital	Total de aportes de los socios	Ganancias reservadas		Total resultados acumulados	31/08/2025	31/08/2024	
					Reserva legal	Reserva facultativa	Resultados no asignados			
Saldos al inicio del ejercicio	120.000	120.000	133.840.765	134.080.765	344.014	775.693.592	(642.686.170)	133.351.436	267.432.201	910.171.841
Absorción de Quebrantos con reservas (2)	-	-	-	-	-	(642.686.170)	642.686.170	-	-	-
Resultados propios de la actividad según estado de resultados – Pérdida del período	-	-	-	-	-	-	( 87.399.618)	( 87.399.618)	( 87.399.618)	(410.369.458)
Saldos al cierre del período	120.000	120.000	133.840.765	134.080.765	344.014	133.007.422	( 87.399.618)	45.951.818	180.032.583	499.802.383

(1) Cifras expresadas en moneda constante del 31 de agosto de 2025 (Nota 2.1).


(2) Según Acta de Asamblea N° 23 de fecha 15 de julio de 2025.

Las notas y anexos que se acompañan forman parte integrante de estos estados contables.

Véase nuestro informe de fecha  
26 de noviembre de 2025

Firmado a los efectos de su identificación con  
mi informe de fecha: 26 de noviembre de 2025

KPMG  
Reg. de Asoc. Prof. CPCECABA T° 2 F° 6

  
Marcos Alfredo Merlo  
Socio  
Contador Público (U.N.C.)  
CPCECABA T° 422 F° 044

Lucas Patuel  
Síndico  
por Comisión Fiscalizadora  
Abogado (UCA)  
CPACF - T° - 86 - F° 847

Miguel Alberto Acevedo (h)  
Presidente

## AGROVAL S.G.R.

N° de inscripción en la Inspección General de Justicia: 1.714.963

### ESTADO DE EVOLUCIÓN DEL FONDO DE RIESGO INTERMEDIO por el período de seis meses comprendido entre el 1° de marzo de 2025 y el 31 de agosto de 2025 comparativo con igual período del ejercicio anterior (en pesos - Nota 2.1) (1)

	Período finalizado el 31/08/2025			31/08/2024
	Fondo de riesgo contingente	Fondo de riesgo disponible	Total	Total
Saldo al inicio del ejercicio	236.340	15.795.763.660	15.796.000.000	2.250.000.000
Pago de garantías afrontadas (Anexo VI)	21.624.330	( 21.624.330)	-	-
Recuperos de garantías afrontadas (Anexo VI)	(21.130.200)	21.130.200	-	-
Intereses devengados por avales caídos (Anexo VI)	345.790	( 345.790)	-	-
Aporte de Socios Protectores	-	-	-	1.125.000.000
Rendimiento Acumulado Fondo de Riesgo 2022	-	3.800.718	3.800.718	5.055.766.349
Rendimiento Acumulado Fondo de Riesgo 2023	-	-	-	5.373.808.233
Rendimiento Acumulado Fondo de Riesgo 2024	-	163.316.771	163.316.771	919.380.023
Rendimiento Acumulado Fondo de Riesgo 2025	-	3.418.127.311	3.418.127.311	161.898.735
Transferencia Rendimiento Acumulado Fondo de Riesgo 2022 al Socio Protector	-	( 3.800.718)	( 3.800.718)	( 165.019.441)
Transferencia Rendimiento Acumulado Fondo de Riesgo 2023 al Socio Protector	-	-	-	(5.171.501.121)
Transferencia Rendimiento Acumulado Fondo de Riesgo 2024 al Socio Protector	-	( 163.316.771)	( 163.316.771)	( 919.380.023)
Transferencia Rendimiento Acumulado Fondo de Riesgo 2025 al Socio Protector	-	( 3.418.127.311)	( 3.418.127.311)	( 161.898.735)
Pagos de rendimientos acumulados de fondos 2022	-	-	-	(4.890.746.908)
Pagos de rendimientos acumulados de fondos 2023	-	-	-	( 202.307.112)
Saldo al cierre del período	1.076.260	15.794.923.740	15.796.000.000	3.375.000.000

(1) Cifras expresadas en moneda histórica nominal (Nota 2.1).

Las notas y anexos que se acompañan forman parte integrante de estos estados contables.

Véase nuestro informe de fecha  
26 de noviembre de 2025

Firmado a los efectos de su identificación con  
mi informe de fecha: 26 de noviembre de 2025

Reg. de Asoc. Prof. CPCECABA T° 2 F° 6

KPMG

Marcos Alfredo Merlo  
Socio  
Contador Público (U.N.C.)  
CPCECABA T° 422 F° 044

Lucas Patuel  
Síndico  
por Comisión Fiscalizadora  
Abogado (UCA)  
CPACF - T° - 86 - F° 847

Miguel Alberto Acevedo (h)  
Presidente

**AGROAVAL S.G.R.**

N° de inscripción en la Inspección General de Justicia: 1.714.963

**ESTADO DE FLUJO DE EFECTIVO INTERMEDIO (HOJA 1/2)**por el período de seis meses comprendido entre el 1° de marzo de 2025 y el 31 de agosto de 2025  
comparativo con igual período del ejercicio anterior (en pesos - Nota 2.1)

	31/08/2025	31/08/2024
<b>ACTIVIDAD DE LA SGR (1)</b>		
<b>VARIACIONES DEL EFECTIVO</b>		
Efectivo y equivalente de efectivo al inicio del ejercicio reexpresados (Nota 2.2)	497.034.936	1.137.133.534
Efectivo y equivalente de efectivo al cierre del período (Nota 2.2)	606.085.474	795.849.483
<b>Aumento neto/(Disminución neta) del efectivo del período</b>	<b>109.050.538</b>	<b>( 341.284.051)</b>
<b>CAUSAS DE VARIACIÓN DEL EFECTIVO</b>		
<b>Actividades operativas</b>		
Pérdida del período	( 87.399.618)	( 410.369.458)
Más: Cargo por impuesto a las ganancias devengado en el período	292.860	968.474
Disminución neta de la provisión para incobrables incluyendo RECPAM	( 375)	( 986.539)
Resultado de inversiones en fondos comunes de inversión	( 2.933.056)	( 3.668.299)
RECPAM del efectivo y equivalente de efectivo incluyendo diferencia de cambio e intereses	( 91.986.907)	91.800.037
<b>Ajustes para arribar al flujo neto de efectivo provenientes de las actividades Operativas</b>		
Cambios en activos y pasivos operativos:		
Aumento en créditos por servicios	( 8.697.906)	( 908.816)
Disminución/(Aumento) en otros créditos	10.342.999	( 9.146.734)
Aumento en deudas comerciales	24.149.996	4.841.307
Aumento en remuneraciones y cargas sociales	7.367.547	18.812.865
Aumento en cargas fiscales	2.946.005	1.567.077
Aumento en otros pasivos	153.609.745	55.779.051
Aumento/(Disminución) en anticipos de clientes	6.463.269	( 2.079.243)
<b>Flujo neto de efectivo generado por/(utilizado en) las actividades operativas</b>	<b>14.154.559</b>	<b>( 253.390.278)</b>
<b>Actividades de inversión</b>		
Suscripciones fondos comunes de inversión	( 406.510.700)	( 430.397.981)
Rescates fondos comunes de inversión	409.443.756	434.066.280
<b>Flujo neto de efectivo generado por las actividades de inversión</b>	<b>2.933.056</b>	<b>3.668.299</b>
Resultados financieros y por tenencia generados por efectivo y equivalente de efectivo incluyendo intereses y diferencia de cambio	91.962.923	( 91.562.072)
<b>Aumento neto/(Disminución neta) del efectivo del período</b>	<b>109.050.538</b>	<b>( 341.284.051)</b>
<b>FONDO DE RIESGO (2)</b>		
<b>VARIACIONES DEL EFECTIVO</b>		
Efectivo y equivalentes de efectivo al inicio del ejercicio (Nota 2.2)	463.066.348	1.125.868.221
Efectivo y equivalentes de efectivo al cierre del período (Nota 2.2)	880.388.460	921.227.905
<b>Aumento neto/(Disminución neta) del efectivo del período</b>	<b>417.322.112</b>	<b>( 204.640.316)</b>
<b>CAUSAS DE VARIACIÓN DEL EFECTIVO</b>		
<b>Actividades operativas</b>		
Cambios en activos y pasivos operativos:		
Aumento en créditos por servicios	( 839.920)	( 153.941.621)
(Aumento neto)/Disminución neta en inversiones	(3.104.393.475)	1.244.685.727
Aumento en otros pasivos	3.522.555.507	2.672.669.598
Pago de rendimientos a socios protectores	-	(5.093.054.020)
<b>Flujo neto de efectivo generado por/(utilizado en) las actividades operativas</b>	<b>417.322.112</b>	<b>(1.329.640.316)</b>

Véase nuestro informe de fecha  
26 de noviembre de 2025Firmado a los efectos de su identificación con  
mi informe de fecha: 26 de noviembre de 2025

KPMG

Reg. de Asoc. Prof. CPCECABA T° 2 F° 6

Marcos Alfredo Merlo  
Socio  
Contador Público (U.N.C.)  
CPCECABA T° 422 F° 044Lucas Patuel  
Síndico  
por Comisión Fiscalizadora  
Abogado (UCA)  
CPACF - T° - 86 - F° 847Miguel Alberto Acevedo (h)  
Presidente



# AGROAVAL S.G.R.

N° de inscripción en la Inspección General de Justicia: 1.714.963

## ESTADO DE FLUJO DE EFECTIVO INTERMEDIO (HOJA 2/2)

por el período de seis meses comprendido entre el 1° de marzo de 2025 y el 31 de agosto de 2025  
comparativo con igual período del ejercicio anterior (en pesos - Nota 2.1) (cont.)

	31/08/2025	31/08/2024
<b>FONDO DE RIESGO (2) (cont.)</b>		
<b>CAUSAS DE VARIACIÓN DEL EFECTIVO (cont.)</b>		
<b>Actividades de financiación</b>		
Aportes al Fondo de Riesgo	-	1.125.000.000
<b>Flujo neto de efectivo generado por las actividades de financiación</b>	-	1.125.000.000
<b>Aumento neto/(Disminución neta) del efectivo</b>	417.322.112	( 204.640.316)
<b>Transacciones significativas que no generaron flujos de fondos</b>		
Rendimientos acumulados fondo de riesgo	3.585.244.800	11.510.853.340
Transferencia rendimientos acumulados a socios protectores expuestas en otros pasivos	(3.585.244.800)	( 6.417.799.320)

(1) Cifras expresadas en moneda constante del 31 de agosto de 2025 (Nota 2.1).


(2) Cifras expresadas en moneda histórica nominal (Nota 2.1).

Las notas y anexos que se acompañan forman parte integrante de estos estados contables.

Véase nuestro informe de fecha  
26 de noviembre de 2025

Firmado a los efectos de su identificación con  
mi informe de fecha: 26 de noviembre de 2025

KPMG  
Reg. de Asoc. Prof. CPCECABA T° 2 F° 6

  
Marcos Alfredo Merlo  
Socio  
Contador Público (U.N.C.)  
CPCECABA T° 422 F° 044

Lucas Patuel  
Síndico  
por Comisión Fiscalizadora  
Abogado (UCA)  
CPACF - T° - 86 - F° 847

Miguel Alberto Acevedo (h)  
Presidente

## AGROAVAL S.G.R.

Nº de inscripción en la Inspección General de Justicia: 1.714.963

### NOTAS A LOS ESTADOS CONTABLES INTERMEDIOS al 31 de agosto de 2025 presentadas en forma comparativa (en pesos - Nota 2.1)

#### Nota 1 - DESCRIPCIÓN DEL NEGOCIO Y MARCO NORMATIVO

##### 1.1) Descripción del negocio

Agroaval S.G.R. (en adelante “la Sociedad”) es una sociedad constituida bajo el ámbito de la Ley Nº 24.467 y sus modificatorias, reglamentada por el Decreto Nº 699/2018 del Poder Ejecutivo Nacional.

El objeto es el otorgamiento de garantías a micro, pequeñas y medianas empresas, socios partícipes o no socios, mediante la celebración de contratos de garantía recíproca regulados en la citada ley para que los mismos puedan acceder a créditos menos onerosos destinados a la actividad agropecuaria y/o comercial, utilizando para ello bienes cedidos en propiedad o en propiedad fiduciaria por el “socio protector”. La micropyme entregará a su vez una contragarantía personal o real no inferior al 50% de la garantía otorgada. De manera excepcional el Consejo de Administración podrá exceptuar del requisito de contragarantía a tipos determinados de operaciones con carácter general, así como a operaciones particulares. En cuanto a las bonificaciones máximas, las mismas no podrán vulnerar el mínimo de comisiones que la Sociedad tenga dispuestas, autorizándose a fijar las comisiones que se dispongan en cada caso en particular en función de la evolución crediticia de cada socio partícipe y/o tercero no socio, las condiciones generales económico-financieras y la cobertura de gastos de la Sociedad.

Asimismo, la Sociedad podrá brindar asesoramiento técnico, económico y financiero a sus socios partícipes. La autoridad de contralor es la Secretaría de la Pequeña y Mediana Empresa, Emprendedores y Economía del Conocimiento (en adelante “SEPYME”), dependiente del Ministerio de Desarrollo Productivo.

##### 1.2) Marco normativo

Tal lo indicado en Nota 1.1, la actividad de las Sociedades de Garantía Recíproca (SGR) se encuentra regulada por la SEPYME, como autoridad de contralor, y el Banco Central de la República Argentina (BCRA), que regulan asimismo tanto el régimen informativo contable aplicable (Nota 2.1), como la información a suministrar en cada caso.

Al respecto, se destaca la Resolución Nº 212/2013 emitida por la ex Secretaría de Pequeña y Mediana Empresa y Desarrollo Regional (en adelante “SEPYMEyDR”) de fecha 28 de noviembre de 2013 que actualizó la normativa que regulaba el régimen de sociedades de garantía recíproca, ampliando conceptos y criterios de interpretación, logrando mayor unicidad del marco normativo, con vigencia a partir del 2 de enero de 2014.

Dicho marco normativo fue asimismo modificado por el Decreto del Poder Ejecutivo Nacional (PEN) Nº 699/2018 reglamentario de la Ley Nº 27.444, posibilitando el otorgamiento de garantías a terceros no socios. De igual modo, respecto de los aportes al Fondo de Riesgo, definió los requisitos de permanencia mínima y grado de utilización a efectos de gozar de los beneficios impositivos contemplados en el art. Nº 79 incisos a) y b) de la Ley Nº 24.467.

Por su parte la Resolución Nº 455/2018 de la SEPYME, posteriormente derogada por la Resolución 21/21, derogó la Resolución Nº 212/2013 de la ex SEPYMEyDR y sus disposiciones modificatorias (Disposiciones Nº 34/2016, Nº 64/2017 y Nº 80/2018), facilitando la emisión de avales sin obligación de contar con contragarantía de respaldo y modificando el criterio de previsionamiento uniformándolo al modelo del BCRA.

En cuanto a las inversiones del Fondo de Riesgo, la Resolución Nº 99/2020 de la SEPYME de fecha 6 de octubre de 2020 y sus sucesivas modificaciones establecieron límites a las inversiones en moneda extranjera.

Asimismo, la SEPYME postergó la presentación de estados contables en moneda homogénea a los ejercicios económicos iniciados a partir del 1º de enero de 2023 según lo establecido por la Resolución Nº 146/2019 y sus modificaciones resultantes de las Resoluciones Nº 383/2019 y Nº 139/2021.

Con fecha 3 de abril de 2023 y considerando lo establecido en la Nota 2.1, la SEPYME mediante la Disposición Nº 89/2023 reglamenta la excepción de ajustar por inflación los saldos del Fondo de Riesgo de las Sociedades de Garantía Recíproca, modificando el art. Nº 14 de la Resolución Nº 21/21 de la SEPYME.

Véase nuestro informe de fecha  
26 de noviembre de 2025

Firmado a los efectos de su identificación con  
mi informe de fecha: 26 de noviembre de 2025

KPMG

Reg. de Asoc. Prof. CPCECABA Tº 2 Fº 6



Marcos Alfredo Merlo  
Socio  
Contador Público (U.N.C.)  
CPCECABA Tº 422 Fº 044

Lucas Patuel  
Síndico  
por Comisión Fiscalizadora  
Abogado (UCA)  
CPACF - Tº - 86 - Fº 847

Miguel Alberto Acevedo (h)  
Presidente

**AGROAVAL S.G.R.**

N° de inscripción en la Inspección General de Justicia: 1.714.963

**NOTAS A LOS ESTADOS CONTABLES INTERMEDIOS**

al 31 de agosto de 2025 presentadas en forma comparativa (en pesos - Nota 2.1)

**Nota 1 - DESCRIPCIÓN DEL NEGOCIO Y MARCO NORMATIVO (cont.)****1.2) Marco normativo (cont.)**

Con fecha 14 mayo de 2024 la SEPYME, mediante Resolución 17/2024, dispuso la posibilidad de acceder a aumentos semiautomáticos del Fondo de Riesgo en forma trimestral, siempre y cuando haya dado estricto cumplimiento a una serie de requisitos considerando la información presentada al cierre de los meses de enero, abril, julio y octubre de cada año calendario. A su vez, posibilitará solicitar un aumento adicional, dos veces al año, mediante pedido expreso de la Sociedad a partir de marzo de 2025.

Con fecha 20 de diciembre de 2024 la SEPYME emitió la Resolución 557/2024 que tiene como objetivos (i) seguir avanzando en buenas prácticas en materia de solidez y expansión financiera y responsabilidad fiscal, generando incentivos para un funcionamiento más transparente, seguro y eficaz, (ii) introducir la posibilidad de que los Socios protectores realicen aportes al Fondo de Riesgo, renunciando al beneficio impositivo instituido mediante el Artículo 79 de la Ley N° 24.467, (iii) incorporar la figura del Custodio a la operatoria del Régimen de las SGR, (iv) incorporar a partir del 1° de enero de 2025 los límites y opciones actualmente previstos en la Disposición Transitoria del Artículo 22 en el cuerpo central de la norma, (v) brindar mayor precisión y claridad a la estructura y orden correlativo del articulado de la normativa.

Con fecha 3 de abril de 2025 entró en vigencia la Resolución 56/2025 de la SEPYME, mediante la cual, entre otras modificaciones, se readecúa el esquema de inversiones de los Fondos de Riesgo y se prorroga hasta el 31 de marzo de 2026 la suspensión de tramitaciones y otorgamiento de autorizaciones de aumentos de Fondo de Riesgo previstos en el apartado B de la norma, quedando habilitada solo la posibilidad de aumentos semiautomáticos en forma trimestral ante el cumplimiento de indicadores exigidos por la norma.

**Nota 2 - NORMAS CONTABLES APLICADAS**

Los estados contables han sido preparados de acuerdo con el marco de información contable establecido por la SEPYME que requiere aplicar las normas contables profesionales emitidas por la Federación Argentina de Consejos Profesionales de Ciencias Económicas (FACPCE) y adoptadas por el Consejo Profesional de Ciencias Económicas de la Ciudad Autónoma de Buenos Aires (CPCECABA) con la excepción indicada en las notas 1.2 y 2.1, y teniendo en cuenta las disposiciones de la Ley General de Sociedades (LGS) y las normas de la Inspección General de Justicia (IGJ).

Las normas contables más relevantes aplicadas por la Sociedad son las siguientes:

**2.1) Unidad de medida**

Los estados contables son preparados en moneda constante del cierre del período actual, conforme lo dispuesto por la RG N° 10/2018 de la IGJ, con vigencia a partir del 28 de diciembre de 2018, y la Resolución N° 107/2018 del Consejo Directivo del CPCECABA y su modificatoria, que establecieron la necesidad de reexpresar a moneda constante los estados contables correspondientes a ejercicios cerrados a partir del 1° de julio de 2018 inclusive, en concordancia con la Resolución N° 539/2018 de la Junta de Gobierno (en adelante "JG") de la FACPCE del 29 de septiembre de 2018 y su modificatoria.


Mediante la Resolución N° 383/2019 y N° 139/2021, la SEPYME postergó la presentación de estados contables en moneda constante a los ejercicios económicos iniciados a partir del 1° de enero de 2023.

Por la Disposición N° 89/2023 y conforme se indica en nota 1.2 se excluye de tal reexpresión a los saldos del Fondo de Riesgo difiriendo de las normas contables profesionales vigentes en la Ciudad Autónoma de Buenos Aires.

Véase nuestro informe de fecha  
26 de noviembre de 2025

Firmado a los efectos de su identificación con  
mi informe de fecha: 26 de noviembre de 2025

KPMG  
Reg. de Asoc. Prof. CPCECABA T° 2 F° 6

  
Marcos Alfredo Merlo  
Socio  
Contador Público (U.N.C.)  
CPCECABA T° 422 F° 044

Lucas Patuel  
Síndico  
por Comisión Fiscalizadora  
Abogado (UCA)  
CPACF - T° - 86 - F° 847

Miguel Alberto Acevedo (h)  
Presidente

**AGROAVAL S.G.R.**

N° de inscripción en la Inspección General de Justicia: 1.714.963

**NOTAS A LOS ESTADOS CONTABLES INTERMEDIOS**  
al 31 de agosto de 2025 presentadas en forma comparativa (en pesos - Nota 2.1)**Nota 2 - NORMAS CONTABLES APLICADAS (cont.)****2.1) Unidad de medida (cont.)**

Como consecuencia de lo mencionado en el párrafo anterior, las cifras incluidas en los presentes estados contables correspondientes al Fondo de Riesgo por el periodo de seis meses finalizado el 31 de agosto de 2025 y por el ejercicio finalizado el 28 de febrero de 2025 se presentan en pesos, moneda de curso legal en la República Argentina (valores nominales históricos sin reexpresar). El resto de las cifras de los estados contables fueron reexpresadas en moneda constante del 31 de agosto de 2025.

Al aplicarse la RT N° 6, la reexpresión monetaria de la información contable (activos y pasivos no monetarios, componentes del patrimonio neto, e ingresos y gastos) se efectúa utilizando coeficientes derivados de una serie de índices resultante de combinar el índice de precios al consumidor (IPC) nivel general publicado por el Instituto Nacional de Estadística y Censos (INDEC), con mes base diciembre 2016 = 100, con el IPIM nivel general publicado por el INDEC para periodos anteriores. Asimismo, se reexpresan las cifras correspondientes al ejercicio precedente que se presentan con fines comparativos, sin que este hecho modifique las decisiones tomadas en base a la información financiera correspondiente a dicho ejercicio.

**2.2) Cuestiones particulares de presentación**

Los estados contables se presentan de acuerdo con los criterios de presentación establecidos por las Resoluciones Técnicas de la FACPCE.

- Los resultados financieros y por tenencia se determinan y presentan conjuntamente con el resultado por exposición al cambio en el poder adquisitivo de la moneda - RECPAM – en una sola línea. La falta de apertura de los mismos, genera la imposibilidad de determinar las magnitudes de los diferentes componentes que los integran.
- La Sociedad presenta el Estado de flujo de efectivo aplicando el método indirecto. El rubro efectivo y equivalentes de efectivo comprende los saldos de caja y bancos y los equivalentes de efectivo. Los equivalentes de efectivo son inversiones que se mantienen con el fin de cumplir con los compromisos de corto plazo que incluyen inversiones de corto plazo, de alta liquidez y fácilmente convertibles en importes conocidos de efectivo, sin considerar los fondos comunes de inversión debido a que su rendimiento está condicionado a instrumentos que no permiten garantizar su liquidez.

	31/08/2025	28/02/2025
<b>Actividad de la SGR</b>		
Caja y bancos (Nota 3.1)	606.085.474	497.034.936
Efectivo y equivalente de efectivo	606.085.474	497.034.936
<b>Fondo de riesgo</b>		
Caja y bancos (Nota 3.1)	10.235.271	16.659.626
Colocaciones a plazo fijo (Nota 3.2 y Anexo I)	520.153.189	441.954.114
Colocaciones en cauciones (Nota 3.2, Anexos I y II)	350.000.000	4.452.608
Efectivo y equivalentes de efectivo	880.388.460	463.066.348

- Haciendo uso de la simplificación introducida por la Resolución N° 553/2019 de la FACPCE aprobada por la Mesa Directiva del CPCECABA N° 11/2019, la Sociedad optó por no presentar la conciliación hasta entonces requerida por las normas contables vigentes entre el cargo a resultados del impuesto a las ganancias y el que resultaría de aplicar a la ganancia o pérdida contable antes de impuesto la alícuota impositiva correspondiente.

Véase nuestro informe de fecha  
26 de noviembre de 2025

Firmado a los efectos de su identificación con  
mi informe de fecha: 26 de noviembre de 2025

KPMG  
Reg. de Asoc. Prof. CPCECABA T° 2 F° 6

Marcos Alfredo Merlo  
Socio  
Contador Público (U.N.C.)  
CPCECABA T° 422 F° 044

Lucas Patuel  
Sindico  
por Comisión Fiscalizadora  
Abogado (UCA)  
CPACF - T° - 86 - F° 847

Miguel Alberto Acevedo (h)  
Presidente

**AGROAVAL S.G.R.**

N° de inscripción en la Inspección General de Justicia: 1.714.963

**NOTAS A LOS ESTADOS CONTABLES INTERMEDIOS**  
al 31 de agosto de 2025 presentadas en forma comparativa (en pesos - Nota 2.1)**Nota 2 - NORMAS CONTABLES APLICADAS (cont.)****2.3) Criterios de reconocimiento y medición de activos, pasivos, patrimonio neto y resultados**

La Sociedad ha aplicado en forma consistente los siguientes criterios de reconocimiento y medición en la confección de los estados contables.

**2.3.1) Reconocimiento de ingresos**

Los ingresos por las comisiones por garantías otorgadas se reconocen en el estado de resultados en función del transcurso del tiempo del plazo total del aval otorgado a la fecha de cierre del período.

Los ingresos por asesoramiento técnico, económico y financiero y por administración del fondo de riesgo, se reconocen en el estado de resultados en función de las características de los servicios prestados y del grado de concreción de los mismos.

**2.3.2) Transacciones y saldos con partes relacionadas**

Se han valuado y expuesto de acuerdo con los términos acordados entre las partes.

**2.3.3) Moneda extranjera**

Las transacciones concertadas en moneda extranjera se convierten a pesos utilizando los tipos de cambio vigentes a la fecha de la transacción.

Los activos expresados en moneda extranjera y detallados en el Anexo II se convierten a pesos utilizando los tipos de cambio vigentes al cierre del período/ejercicio.

Las diferencias de cambio generadas por la Sociedad de Garantía Recíproca se reconocen en la línea Resultados financieros y por tenencia (incluyendo el resultado por exposición a los cambios en el poder adquisitivo de la moneda - RECPAM) del estado de resultados.

Las diferencias de cambio generadas por el fondo de riesgo se reconocen en la línea "Rendimiento de activos del Art. N° 74 de la Ley N° 24.241" dentro de los resultados financieros del Estado de Resultados del Fondo de riesgo.

**2.3.4) Inversiones temporarias y otras inversiones**

Las colocaciones a plazo fijo y las colocaciones en cauciones se valúan a su valor nominal más los intereses devengados al cierre del período/ejercicio.

Los títulos públicos se valúan a su valor de cotización menos gastos estimados de venta a la fecha de cierre del período/ejercicio.

Las colocaciones en fondos comunes de inversión se miden al valor de la cuotaparte respectiva al cierre del período/ejercicio.

Las obligaciones negociables se valúan a su valor de cotización a la fecha de cierre del período/ejercicio.


Los títulos de deuda por las inversiones en fideicomisos financieros se valúan a la cotización a la fecha de cierre del período.

Las obligaciones negociables, los títulos públicos, fondos comunes de inversión y las cauciones expresadas en moneda extranjera y detalladas en el Anexo II son convertidas a pesos utilizando los tipos de cambio vigentes al cierre de período/ejercicio.

Véase nuestro informe de fecha  
26 de noviembre de 2025

Firmado a los efectos de su identificación con  
mi informe de fecha: 26 de noviembre de 2025

KPMG  
Reg. de Asoc. Prof. CPCECABA T° 2 F° 6

  
Marcos Alfredo Merlo  
Socio  
Contador Público (U.N.C.)  
CPCECABA T° 422 F° 044

Lucas Patuel  
Síndico  
por Comisión Fiscalizadora  
Abogado (UCA)  
CPACF - T° - 86 - F° 847

Miguel Alberto Acevedo (h)  
Presidente

**AGROAVAL S.G.R.**

N° de inscripción en la Inspección General de Justicia: 1.714.963

**NOTAS A LOS ESTADOS CONTABLES INTERMEDIOS**

al 31 de agosto de 2025 presentadas en forma comparativa (en pesos - Nota 2.1)

**Nota 2 - NORMAS CONTABLES APLICADAS (cont.)****2.3) Criterios de reconocimiento y medición de activos, pasivos, patrimonio neto y resultados (cont.)****2.3.5) Créditos, previsión por garantías afrontadas y previsión por deudores incobrables**

Actividad de la SGR: los créditos por servicios incluyen los servicios facturados y no cobrados, y en caso de corresponder, las facturas a emitir por servicios devengados al cierre del período/ejercicio. El monto total de los créditos por servicios se encuentra, de corresponder, neto de una previsión por deudores incobrables. Para constituir dicha previsión, la Sociedad se basa en la evaluación de distintos factores, incluyendo el riesgo crediticio de los clientes, tendencias históricas y otra información relevante. Dicha evaluación podría requerir ajustes futuros, si las condiciones económicas difieren sustancialmente de los supuestos considerados al realizarlas.

Fondo de riesgo: los créditos por servicios incluyen las garantías afrontadas por la Sociedad. El monto de los créditos por servicios se encuentra, de corresponder, neto de una previsión para deudores de dudoso cobro.

Para constituir dicha previsión, la Sociedad se basa en la antigüedad del crédito y en la clasificación de deudores de acuerdo a lo establecido en el art. N° 27 Capítulo IV de la Resolución N° 160/2018 de la SEPYME, que adopta las normas sobre "Previsiones mínimas por riesgo de incobrabilidad" del BCRA para la cartera de consumo. Al 31 de agosto de 2025 y al 28 de febrero de 2025 la Sociedad presenta créditos por garantías afrontadas por \$ 1.076.260 y \$ 236.340 respectivamente (Nota 3.3 y Anexo VI).

Para el resto de los créditos mantenidos para ser cobrados o compensados se miden a su valor nominal, incluyendo el interés devengado, en caso de corresponder.

Cada vez que se preparan estados contables, se analiza la recuperabilidad de los saldos registrados de créditos, mediante la estimación de las futuras cobranzas o posibilidades de compensación.

**2.3.6) Deudas**

Las deudas se miden a su valor original más intereses calculados aplicando la tasa efectiva determinada al momento de su reconocimiento inicial, menos los pagos realizados.

Las deudas con partes relacionadas que no devengan intereses se valúan a su valor nominal.

**2.3.7) Remuneraciones y cargas sociales**

Incluye las remuneraciones pendientes de pago, así como los montos estimados de vacaciones no gozadas y de sueldo anual complementario, con sus respectivas cargas sociales. Los costos de beneficios a corto plazo se reconocen en resultados a medida que el personal presta servicios.

**2.3.8) Impuesto a las ganancias**


El impuesto a las ganancias se reconoce aplicando el método de lo diferido. En base a dicho método, además de la provisión por el impuesto determinado a pagar en cada ejercicio, se reconoce como:

- activo por impuesto diferido el efecto fiscal futuro de los quebrantos impositivos, si los hubiera, y de las diferencias temporarias deducibles surgidas entre la valuación contable en moneda constante y la valuación impositiva de activos y pasivos, en la medida que sean recuperables a través de futuras utilidades gravadas, y
- pasivo por impuesto diferido el efecto fiscal futuro de las diferencias temporarias gravables surgidas entre la valuación contable e impositiva de activos y pasivos.

Véase nuestro informe de fecha  
26 de noviembre de 2025

Firmado a los efectos de su identificación con  
mi informe de fecha: 26 de noviembre de 2025

KPMG  
Reg. de Asoc. Prof. CPCECABA T° 2 F° 6

  
Marcos Alfredo Merlo  
Socio  
Contador Público (U.N.C.)  
CPCECABA T° 422 F° 044

Lucas Patuel  
Síndico  
por Comisión Fiscalizadora  
Abogado (UCA)  
CPACF - T° - 86 - F° 847

Miguel Alberto Acevedo (h)  
Presidente

**AGROAVAL S.G.R.**

N° de inscripción en la Inspección General de Justicia: 1.714.963

**NOTAS A LOS ESTADOS CONTABLES INTERMEDIOS**  
al 31 de agosto de 2025 presentadas en forma comparativa (en pesos - Nota 2.1)Nota 2 - NORMAS CONTABLES APLICADAS (cont.)

## 2.3) Criterios de reconocimiento y medición de activos, pasivos, patrimonio neto y resultados (cont.)

## 2.3.8) Impuesto a las ganancias (cont.)

El activo y pasivo por impuesto diferido se valúan a su valor nominal resultante de aplicar a las diferencias temporarias reconocidas, la tasa efectiva del impuesto a las ganancias vigente a la fecha en que se espera se reviertan y se presenta por su monto neto como activo o pasivo no corriente, según corresponda.

La variación entre el cierre anual y el anterior de los activos o pasivos netos por impuesto diferido se imputa como cargo o beneficio por impuesto a las ganancias, según corresponda.

Al 31 de agosto de 2025 y 28 de febrero de 2025, la previsión para desvalorización de activo por impuesto diferido asciende a \$ 145.301.188 y \$ 151.194.239, respectivamente (Notas 3.4.2 y 5 y Anexo III).

## 2.3.9) Arrendamientos

Los contratos de arrendamientos se clasifican como “financieros” si transfieren sustancialmente los riesgos y beneficios de la propiedad del activo arrendado, u “operativos” si otorgan el derecho al uso del bien arrendado por un tiempo determinado a cambio de una contraprestación, pero sin transferir sustancialmente los riesgos y beneficios de la propiedad. En los arrendamientos operativos en los cuales la Sociedad es arrendatario, el gasto por arrendamiento se devenga en función del plazo del contrato.

La Sociedad ha celebrado contratos de arrendamiento por alquiler de inmuebles utilizados para el desarrollo de su actividad administrativa y operativa: uno ubicado en Calle Sarmiento N° 115, de la localidad de General Deheza, Provincia de Córdoba con fecha de vencimiento el 28 de febrero de 2026, y otro en Calle Leandro N. Alem 815 Piso 7, Ciudad Autónoma de Buenos Aires con fecha de vencimiento el día 29 de febrero de 2028.

Al 31 de agosto de 2025 y 2024, la Sociedad reconoció gastos por alquileres por \$ 4.693.554 (Anexo IV) y por \$ 4.221.071 (Anexo IV), respectivamente, en el Estado de resultados en el rubro “Gastos de administración”.

## 2.3.10) Anticipos de clientes

Cuando se reciben anticipos de clientes que generan la obligación de prestar servicios, la obligación se mide considerando el mayor entre las sumas recibidas y el costo de prestación del servicio.

## 2.3.11) Cuentas de Orden

En Anexo VIII a los presentes estados contables, la Sociedad expone los saldos de sus cuentas de orden al 31 de agosto de 2025 y 28 de febrero de 2025.

En concordancia con lo establecido en el art. N° 28 del Capítulo IV de la Resolución N° 383/2019 de la SEPYME, se incorporan en cuentas de orden deudoras y acreedoras los saldos relacionados con garantías afrontadas y gastos de ejecución por garantías afrontadas previsionadas al 100% que hayan cumplimentado el plazo establecido para los deudores en categoría irrecuperable de acuerdo con los criterios de las normas sobre “Previsiones mínimas por riesgo de incobrabilidad” del BCRA.

## 2.3.12) Patrimonio neto

## a) Sociedad de Garantía Recíproca

Los saldos del patrimonio neto ajustados al inicio del ejercicio fueron actualizados al cierre del período mediante la aplicación de los coeficientes mencionados en Nota 2.1.

Véase nuestro informe de fecha  
26 de noviembre de 2025

Firmado a los efectos de su identificación con  
mi informe de fecha: 26 de noviembre de 2025

KPMG

Reg. de Asoc. Prof. CPCECABA T° 2 F° 6



Marcos Alfredo Merlo  
Socio  
Contador Público (U.N.C.)  
CPCECABA T° 422 F° 044

Lucas Patuel  
Síndico  
por Comisión Fiscalizadora  
Abogado (UCA)  
CPACF - T° - 86 - F° 847

Miguel Alberto Acevedo (h)  
Presidente



**AGROAVAL S.G.R.**

N° de inscripción en la Inspección General de Justicia: 1.714.963

**NOTAS A LOS ESTADOS CONTABLES INTERMEDIOS**  
al 31 de agosto de 2025 presentadas en forma comparativa (en pesos - Nota 2.1)**Nota 2 - NORMAS CONTABLES APLICADAS (cont.)****2.3) Criterios de reconocimiento y medición de activos, pasivos, patrimonio neto y resultados (cont.)****2.3.12) Patrimonio neto (cont.)****a) Sociedad de Garantía Recíproca (cont.)**

El capital social fue reexpresado en moneda constante, según lo establecido en Nota 2.1, presentándose la diferencia con el valor nominal como "Ajuste de capital".

Las ganancias reservadas y resultados no asignados fueron reexpresados en moneda de cierre, según lo establecido en Nota 2.1.

El resultado del período se obtuvo por diferencia entre los patrimonios netos al inicio y al cierre, medidos en moneda constante del 31 de agosto de 2025.

**b) Fondo de Riesgo**

Los saldos correspondientes al Fondo de Riesgo se encuentran expresados en valores nominales históricos.

**2.3.13) Cuentas de resultados**

Los valores originales se reexpresan en moneda constante, a excepción de los resultados financieros y por tenencia (incluyendo RECPAM) que se determinan por diferencia entre el resultado final del período y el subtotal de los rubros del estado de resultados, reexpresados en moneda constante y comprenden:

- El resultado por el cambio del poder adquisitivo de la moneda.
- Los resultados financieros y por tenencia.

**2.4) Uso de estimaciones**

La preparación de estos estados contables requiere que se realicen estimaciones y evaluaciones que afectan el monto de los activos y pasivos registrados a la fecha de emisión de los presentes estados contables, como así también los ingresos y egresos registrados en el período.

El Consejo de Administración y la Gerencia de la Sociedad realizan estimaciones para calcular el cargo por impuesto a las ganancias, la provisión para desvalorización de activo por impuesto diferido y la provisión por deudores incobrables. Los resultados reales futuros pueden diferir de las estimaciones y evaluaciones realizadas a la fecha de preparación de los presentes estados contables.

**Nota 3 - COMPOSICIÓN DE ALGUNOS RUBROS DEL ESTADO DE SITUACIÓN PATRIMONIAL**

	<u>31/08/2025</u>	<u>28/02/2025</u>
<b>3.1) Caja y bancos</b>		
Actividad de la SGR:		
Caja en moneda nacional	220.001	251.153
Bancos en moneda nacional	138.089.859	29.253.229
Bancos en moneda extranjera (Anexo II)	467.775.614	467.530.554
Total (Nota 2.2)	<u>606.085.474</u>	<u>497.034.936</u>
Fondo de riesgo:		
Bancos en moneda nacional	10.235.271	16.116.211
Cuenta comitente en moneda nacional	-	543.415
Total (Nota 2.2)	<u>10.235.271</u>	<u>16.659.626</u>

Véase nuestro informe de fecha  
26 de noviembre de 2025

Firmado a los efectos de su identificación con  
mi informe de fecha: 26 de noviembre de 2025

KPMG  
Reg. de Asoc. Prof. CPCECABA T° 2 F° 6

Marcos Alfredo Merlo  
Socio  
Contador Público (U.N.C.)  
CPCECABA T° 422 F° 044

Lucas Patuel  
Síndico  
por Comisión Fiscalizadora  
Abogado (UCA)  
CPACF - T° - 86 - F° 847

Miguel Alberto Acevedo (h)  
Presidente




**AGROAVAL S.G.R.**

N° de inscripción en la Inspección General de Justicia: 1.714.963

**NOTAS A LOS ESTADOS CONTABLES INTERMEDIOS**  
al 31 de agosto de 2025 presentadas en forma comparativa (en pesos - Nota 2.1)**Nota 3 - COMPOSICIÓN DE ALGUNOS RUBROS DEL ESTADO DE SITUACIÓN PATRIMONIAL (cont.)**

	31/08/2025	28/02/2025
<b>3.2) Inversiones (Anexo I)</b>		
Inversiones del fondo de riesgo en activos del Art. N° 74 de la Ley N° 24.241:		
Colocaciones a plazo fijo (Nota 2.2)	520.153.189	441.954.114
Colocaciones en cauciones en moneda nacional (Nota 2.2) (Anexo I)	350.000.000	-
Colocaciones en cauciones en moneda extranjera (Nota 2.2) (Anexo II)	-	4.452.608
Títulos públicos en moneda nacional	1.678.195.363	5.373.135.857
Títulos públicos en moneda extranjera (Anexo II)	3.611.923.817	2.361.529.307
Fondos comunes de inversión en moneda nacional	3.143.417.724	1.691.999
Fondos comunes de inversión en moneda extranjera (Anexo II)	3.966.517.132	3.110.834.469
Obligaciones negociables en moneda nacional	1.064.488.493	1.065.993.844
Obligaciones negociables en moneda extranjera (Anexo II)	4.809.916.946	3.484.414.067
Fideicomisos Financieros	227.533.543	-
<b>Total</b>	<b>19.372.146.207</b>	<b>15.844.006.265</b>
<b>3.3) Créditos por servicios</b>		
Actividad de la SGR:		
Créditos en moneda nacional	13.136.396	4.414.506
Provisión por deudores incobrables (Nota 2.3.5 y Anexo III)	-	( 375)
<b>Total</b>	<b>13.136.396</b>	<b>4.414.131</b>
Fondo de riesgo:		
Deudores por Garantías Afrontadas (Nota 2.3.5 y Anexo VI)	1.076.260	236.340
<b>Total</b>	<b>1.076.260</b>	<b>236.340</b>
<b>3.4) Otros créditos</b>		
Actividad de la SGR:		
<b>3.4.1) Corrientes</b>		
Impuesto al Valor Agregado - Saldo a favor	2.235.061	5.040.570
Impuesto a los ingresos brutos - Saldo a favor	84.495	748.782
Anticipos a proveedores	2.345	2.677
Gastos pagados por adelantado	-	6.079.731
Sociedades Art. 33 Ley 19.550 (Nota 6)	18.284	-
<b>Total</b>	<b>2.340.185</b>	<b>11.871.760</b>
<b>3.4.2) No corrientes</b>		
Impuesto a las ganancias - Saldo a favor	5.730.390	6.541.814
Activo por impuesto diferido (Notas 2.3.8 y 5.d)	145.301.188	151.487.099
Provisión para desvalorización de activo por impuesto diferido (Notas 2.3.8, 5.d y Anexo III)	( 145.301.188)	( 151.194.239)
<b>Total</b>	<b>5.730.390</b>	<b>6.834.674</b>
<b>3.5) Deudas comerciales</b>		
Actividad de la SGR:		
Comunes	54.048.226	29.825.622
Sociedades art. 33 Ley N° 19.550 (Nota 6)	1.628.852	1.701.460
<b>Total</b>	<b>55.677.078</b>	<b>31.527.082</b>

Véase nuestro informe de fecha  
26 de noviembre de 2025Firmado a los efectos de su identificación con  
mi informe de fecha: 26 de noviembre de 2025KPMG  
Reg. de Asoc. Prof. CPCECABA T° 2 F° 6
  
**Marcos Alfredo Merlo**  
*Socio*  
 Contador Público (U.N.C.)  
 CPCECABA T° 422 F° 044

**Lucas Patuel**  
*Síndico*  
 por Comisión Fiscalizadora  
 Abogado (UCA)  
 CPACF - T° - 86 - F° 847

**Miguel Alberto Acevedo (h)**  
*Presidente*

**AGROAVAL S.G.R.**


N° de inscripción en la Inspección General de Justicia: 1.714.963

**NOTAS A LOS ESTADOS CONTABLES INTERMEDIOS**  
al 31 de agosto de 2025 presentadas en forma comparativa (en pesos - Nota 2.1)**Nota 3 - COMPOSICIÓN DE ALGUNOS RUBROS DEL ESTADO DE SITUACIÓN PATRIMONIAL (cont.)**

	<u>31/08/2025</u>	<u>28/02/2025</u>
<b>3.6) Remuneraciones y cargas sociales</b>		
Actividad de la SGR:		
Remuneraciones	16.075.194	11.530.034
Cargas sociales	11.790.828	10.944.264
Provisión sueldo anual complementario	3.153.080	3.037.294
Provisión para vacaciones	16.213.988	14.353.951
Total	<u>47.233.090</u>	<u>39.865.543</u>
<b>3.7) Cargas fiscales</b>		
Actividad de la SGR:		
Ingresos Brutos a pagar	3.235.243	289.238
Total	<u>3.235.243</u>	<u>289.238</u>
<b>3.8) Otros pasivos</b>		
Actividad de la SGR:		
Depósito en garantía	3.000	3.425
Comisiones por garantías cobradas por adelantado	312.250.436	153.693.698
Honorarios a Cons. Adm. y Com. Fisc. a pagar (neto de anticipos por \$ 55.618.752 al 28/02/2025) (Nota 6)	19.574.999	24.521.567
Total	<u>331.828.435</u>	<u>178.218.690</u>
Fondo de riesgo:		
Sociedades art. 33 Ley N° 19.550 (Nota 6)	3.587.457.738	64.902.231
Total	<u>3.587.457.738</u>	<u>64.902.231</u>
<b>3.9) Anticipos de clientes</b>		
Actividad de la SGR:		
Anticipos de clientes	9.286.016	2.822.747
Total	<u>9.286.016</u>	<u>2.822.747</u>

**Nota 4 - COMPOSICIÓN DE ALGUNOS RUBROS DEL ESTADO DE RESULTADOS**

	<u>31/08/2025</u>	<u>31/08/2024</u>
<b>4.1) Ingresos por servicios</b>		
Actividad de la SGR:		
Comisiones por garantías otorgadas	162.926.876	122.054.274
Ingresos por asesoramiento técnico, económico y financiero	126.025	36.830
Ingresos por administración del Fondo de riesgo (Nota 6)	62.690.773	19.467.394
Total	<u>225.743.674</u>	<u>141.558.498</u>
<b>4.2) Resultados financieros</b>		
Fondo de riesgo:		
Rendimiento de activos del Art. N° 74 de la Ley N° 24.241	3.522.555.507	2.672.669.598
Retribución del fondo de riesgo (Nota 6)	<u>(3.522.555.507)</u>	<u>(2.672.669.598)</u>
Total	<u>-</u>	<u>-</u>

Véase nuestro informe de fecha  
26 de noviembre de 2025Firmado a los efectos de su identificación con  
mi informe de fecha: 26 de noviembre de 2025KPMG  
Reg. de Asoc. Prof. CPCECABA T° 2 F° 6
  
**Marcos Alfredo Merlo**  
 Socio  
 Contador Público (U.N.C.)  
 CPCECABA T° 422 F° 044

**Lucas Patuel**  
 Síndico  
 por Comisión Fiscalizadora  
 Abogado (UCA)  
 CPACF - T° - 86 - F° 847

**Miguel Alberto Acevedo (h)**  
 Presidente

**AGROAVAL S.G.R.**

N° de inscripción en la Inspección General de Justicia: 1.714.963

**NOTAS A LOS ESTADOS CONTABLES INTERMEDIOS**

al 31 de agosto de 2025 presentadas en forma comparativa (en pesos - Nota 2.1)

**Nota 5 - IMPUESTO A LAS GANANCIAS****a) Tasa del impuesto a las ganancias**

De acuerdo con la ley N° 27.630 la tasa del impuesto a las ganancias es una tasa progresiva del 25% al 35%, la cual se determina en base a la ganancia neta imponible mediante la tabla establecida por dicha ley, cuyos valores se ajustan anualmente considerando la variación del IPC.

Al 31 de agosto de 2025 y 28 de febrero de 2025, no se ha determinado impuesto corriente para la Sociedad debido a que tuvo quebranto impositivo. A las fechas mencionadas, los saldos por impuesto diferido fueron medidos aplicando la tasa que resultará aplicable cuando las diferencias temporarias vayan a revertirse.

Asimismo, la tasa aplicable a los pagos de dividendos sobre utilidades es del 7%.

**b) Ajuste por inflación impositivo**

La ley N° 27.430 y sus modificatorias requiere a partir de los ejercicios fiscales iniciados el 1° de enero de 2018, deducir o incorporar al resultado impositivo, el ajuste por inflación calculado en base al procedimiento descrito en la ley del impuesto a las ganancias (LIG), sólo en la medida en que se verifique que la variación en el IPC acumulado en los 36 meses anteriores al cierre del ejercicio que se liquida supere el 100%, situación que se efectivizó a partir del 31 de diciembre de 2019.

En función de la metodología de transición prevista en la norma impositiva, el efecto del ajuste por inflación impositivo (positivo o negativo), se imputa al resultado gravado en seis cuotas anuales a partir del año al cual corresponde el cálculo. A partir del ejercicio iniciado el 1° de marzo de 2021, el efecto del ajuste por inflación impositivo se imputa al resultado gravado del mismo ejercicio.

**c) Cargo por impuesto a las ganancias**

El cargo por impuesto a las ganancias incluye las variaciones de los saldos de las cuentas de impuestos diferidos. El desglose del mismo es el siguiente:

	31/08/2025	31/08/2024
Impuesto diferido – (cargo)/beneficio	( 6.185.911)	74.658.090
Variación de la Previsión para desvalorización de activo por impuesto diferido (Anexo III)	5.893.051	( 75.626.564)
Total cargo por impuesto a las ganancias	( 292.860)	( 968.474)

**d) Impuesto a las ganancias diferido**

El detalle de las principales componentes del activo por impuesto diferido es el siguiente:

	31/08/2025	28/02/2025
Activo por impuesto diferido		
Quebranto impositivo	145.301.188	151.194.239
Ajuste por inflación impositivo	-	292.860
Total activo por impuesto diferido (Nota 3.4.2)	145.301.188	151.487.099
Previsión para desvalorización de activo por impuesto diferido (Nota 3.4.2 y Anexo III)	(145.301.188)	(151.194.239)
Total activo neto por impuesto diferido	-	292.860

Véase nuestro informe de fecha  
26 de noviembre de 2025

Firmado a los efectos de su identificación con  
mi informe de fecha: 26 de noviembre de 2025

KPMG

Reg. de Asoc. Prof. CPCECABA T° 2 F° 6



Marcos Alfredo Merlo  
Socio  
Contador Público (U.N.C.)  
CPCECABA T° 422 F° 044

Lucas Patuel  
Sindico  
por Comisión Fiscalizadora  
Abogado (UCA)  
CPACF - T° - 86 - F° 847

Miguel Alberto Acevedo (h)  
Presidente

**AGROAVAL S.G.R.**

Nº de inscripción en la Inspección General de Justicia: 1.714.963


**NOTAS A LOS ESTADOS CONTABLES INTERMEDIOS**  
al 31 de agosto de 2025 presentadas en forma comparativa (en pesos - Nota 2.1)**Nota 5 - IMPUESTO A LAS GANANCIAS (cont.)****d) Impuesto a las ganancias diferido (cont.)**

El detalle del quebranto impositivo acumulado de \$ 484.337.293 y su fecha de prescripción se detalla a continuación:

<u>Año de origen</u>	<u>Monto \$</u>	<u>Aplicable hasta</u>
2022	4.946.047	2027
2023	9.140.855	2028
2024	96.629.728	2029
2025	330.752.182	2030
2026	42.868.481	2031
Subtotal	<u>484.337.293</u>	
Tasa del impuesto	<u>30%</u>	
Efecto impositivo futuro	<u>145.301.188</u>	

**Nota 6 - TRANSACCIONES Y SALDOS CON PARTES RELACIONADAS**

	<u>31/08/2025</u>	<u>31/08/2024</u>
<b>TRANSACCIONES</b>		
Consejeros y Síndicos		
Honorarios	( 53.637.311)	( 50.617.394)
Socios protectores:		
Aceitera General Deheza S.A.		
Administración del Fondo de Riesgo (Nota 4.1)	28.984.396	14.941.778
Intereses ganados/(perdidos)	23.984	( 237.967)
Servicios recibidos (Anexo IV)	( 5.885.084)	( 5.010.391)
Aporte Fondo de Riesgo	-	675.000.000
Retribución del Fondo de Riesgo (Nota 4.2)	(2.068.577.325)	(1.673.975.104)
Pagos de rendimientos acumulados	-	(4.473.765.538)
SBS Asset Management S.A.		
Aporte Fondo de Riesgo	-	450.000.000
Retribución del Fondo de Riesgo (Nota 4.2)	(1.183.084.055)	( 716.096.018)
Pagos de rendimientos acumulados	-	( 601.378.695)
SBS Trading S.A.		
Retribución del Fondo de Riesgo (Nota 4.2)	( 192.695.053)	( 5.334.525)
Pagos de rendimientos acumulados	-	( 17.909.787)
Bayer S.A.		
Administración del fondo de riesgo (Nota 4.1)	33.706.377	4.525.616
Retribución del Fondo de Riesgo (Nota 4.2)	( 78.199.074)	( 277.263.951)

Véase nuestro informe de fecha  
26 de noviembre de 2025Firmado a los efectos de su identificación con  
mi informe de fecha: 26 de noviembre de 2025KPMG  
Reg. de Asoc. Prof. CPCECABA Tº 2 Fº 6
  
 Marcos Alfredo Merlo  
 Socio  
 Contador Público (U.N.C.)  
 CPCECABA Tº 422 Fº 044

 Lucas Patuel  
 Síndico  
 por Comisión Fiscalizadora  
 Abogado (UCA)  
 CPACF - Tº - 86 - Fº 847

 Miguel Alberto Acevedo (h)  
 Presidente

**AGROAVAL S.G.R.**


N° de inscripción en la Inspección General de Justicia: 1.714.963

**NOTAS A LOS ESTADOS CONTABLES INTERMEDIOS**  
al 31 de agosto de 2025 presentadas en forma comparativa (en pesos - Nota 2.1)**Nota 6 - TRANSACCIONES Y SALDOS CON PARTES RELACIONADAS (cont.)**

	31/08/2025	28/02/2025
<b>SALDOS</b>		
Consejeros y Síndicos		
Otros pasivos (Nota 3.8)	( 19.574.999)	( 24.521.567)
<b>Socios protectores:</b>		
Aceitera General Deheza S.A.		
Otros créditos (Nota 3.4.1)	18.284	-
Deudas comerciales de la SGR (Nota 3.5)	( 1.628.852)	( 1.701.460)
Otros pasivos Fondo de Riesgo (Nota 3.8)	(2.089.706.575)	( 21.129.250)
SBS Asset Management S.A.		
Otros pasivos Fondo de Riesgo (Nota 3.8)	(1.195.030.018)	( 11.945.963)
SBS Trading S.A.		
Otros pasivos Fondo de Riesgo (Nota 3.8)	( 195.355.017)	( 2.659.964)
Bayer S.A.		
Otros pasivos Fondo de Riesgo (Nota 3.8)	( 107.366.128)	( 29.167.054)

**Nota 7 - PLAZOS Y TASAS DE INTERÉS DE INVERSIONES, CRÉDITOS Y DEUDAS**

	Inversiones		Créditos		Deudas	
	31/08/2025	28/02/2025	31/08/2025	28/02/2025	31/08/2025	28/02/2025
<b>Actividad de la SGR</b>						
De plazo vencido	-	-	12.653.551	3.863.291	-	-
Montos a vencer	-	-	-	-	-	-
Hasta 3 meses	-	-	482.845	551.215	94.435.507	55.411.905
Entre 3 y 12 meses	-	-	2.321.901	11.871.760	351.192.503	195.606.510
Más de 12 meses	-	-	5.730.390	6.541.814	-	-
Subtotal	-	-	21.188.687	22.828.080	445.628.010	251.018.415
Sin plazo de vencimiento	-	-	145.319.472	151.487.099	1.631.852	1.704.885
Total	-	-	166.508.159	174.315.179	447.259.862	252.723.300
Montos que devengan interés a tasa fija	-	-	-	-	-	-
Montos que devengan interés a tasa variable	-	-	-	-	1.628.852	1.701.460

Véase nuestro informe de fecha  
26 de noviembre de 2025Firmado a los efectos de su identificación con  
mi informe de fecha: 26 de noviembre de 2025KPMG  
Reg. de Asoc. Prof. CPCECABA T° 2 F° 6
  
**Marcos Alfredo Merlo**  
 Socio  
 Contador Público (U.N.C.)  
 CPCECABA T° 422 F° 044

**Lucas Patuel**  
 Síndico  
 por Comisión Fiscalizadora  
 Abogado (UCA)  
 CPACF - T° - 86 - F° 847

**Miguel Alberto Acevedo (h)**  
 Presidente

**AGROAVAL S.G.R.**

N° de inscripción en la Inspección General de Justicia: 1.714.963

**NOTAS A LOS ESTADOS CONTABLES INTERMEDIOS**  
al 31 de agosto de 2025 presentadas en forma comparativa (en pesos - Nota 2.1)**Nota 7 - PLAZOS Y TASAS DE INTERÉS DE INVERSIONES, CRÉDITOS Y DEUDAS (cont.)**

	Inversiones		Créditos		Deudas	
	31/08/2025	28/02/2025	31/08/2025	28/02/2025	31/08/2025	28/02/2025
<b>Fondo de riesgo</b>						
Montos a vencer						
Hasta 3 meses	870.153.189	446.406.722	1.076.260	236.340	-	-
Subtotal	870.153.189	446.406.722	1.076.260	236.340	-	-
Sin plazo de vencimiento	18.501.993.018	15.397.599.543	-	-	3.587.457.738	64.902.231
Total	19.372.146.207	15.844.006.265	1.076.260	236.340	3.587.457.738	64.902.231
Montos que devengan						
interés a tasa fija	870.153.189	446.406.722	-	-	-	-
Montos que devengan						
interés a tasa variable	18.501.993.018	15.397.599.543	-	-	-	-

**Nota 8 - CAPITAL SOCIAL**

Al 31 de agosto de 2025, el capital social suscrito, integrado e inscripto de la Sociedad asciende a \$ 240.000.

**Nota 9 - BIENES DE DISPONIBILIDAD RESTRINGIDA - FONDO DE RIESGO**

De acuerdo con la Ley N° 24.467 y los estatutos sociales, la Sociedad dispone de un fondo de riesgo, cuyo objeto principal es la cobertura de las garantías que se otorgan a los socios partícipes.

De acuerdo con lo establecido en los estatutos vigentes, se determina un plazo mínimo de 2 años a partir del cual el socio protector podrá retirar o reducir su aporte al fondo de riesgo.

Dicha reducción o retiro deberá respetar la proporcionalidad existente entre los socios protectores que hayan solicitado el retiro y no podrá hacerse efectiva si se altera la relación mínima de la cobertura de riesgo establecida en el estatuto social, que indica que el total de las garantías otorgadas a los socios partícipes no podrá exceder de cuatro veces el importe del fondo de riesgo.

Este fondo podrá verse disminuido cuando deban afrontarse las obligaciones derivadas de las garantías que otorgue la Sociedad. El fondo de riesgo al cierre del período/ejercicio está compuesto por depósitos en cuenta corriente, cauciones, acciones, títulos públicos y privados, cuotas partes, por obligaciones negociables y por inversiones en títulos de deuda de fideicomisos financieros.

**Nota 10 - FONDO DE RIESGO**

Al 31 de agosto de 2025 y al 28 de febrero de 2025 el fondo de riesgo de la Sociedad asciende a \$ 15.796.000.000.

**Nota 11 - NORMA CONTABLE VIGENTE AÚN NO APLICADA POR LA SOCIEDAD**

El 2 de diciembre de 2022, la FACPCE aprobó la Resolución Técnica N°54 "Normas Contables Profesionales: Norma Unificada Argentina de Contabilidad" (Introducción y Primera Parte), posteriormente complementada por la Resolución Técnica N°56 "Normas Contables Profesionales: Modificaciones a la Resolución Técnica N° 54" y la Resolución Técnica N° 59 "Normas Contables Profesionales: Norma Unificada Argentina de Contabilidad. Aclaraciones Previas a la Implementación de la Resolución Técnica N° 54" (RT 59).

Véase nuestro informe de fecha  
26 de noviembre de 2025Firmado a los efectos de su identificación con  
mi informe de fecha: 26 de noviembre de 2025

KPMG

Reg. de Asoc. Prof. CPCECABA T° 2 F° 6

Marcos Alfredo Merlo

Socio

Contador Público (U.N.C.)  
CPCECABA T° 422 F° 044

Lucas Patuel

Sindico

por Comisión Fiscalizadora  
Abogado (UCA)  
CPACF - T° - 86 - F° 847

Miguel Alberto Acevedo (h)

Presidente

**AGROAVAL S.G.R.**

N° de inscripción en la Inspección General de Justicia: 1.714.963

**NOTAS A LOS ESTADOS CONTABLES INTERMEDIOS**  
al 31 de agosto de 2025 presentadas en forma comparativa (en pesos - Nota 2.1)**Nota 11 - NORMA CONTABLE VIGENTE AÚN NO APLICADA POR LA SOCIEDAD (cont.)**

El CPCECABA por medio de la Resolución N° 460/2024, dispuso la adopción de la RT 59 con vigencia para los ejercicios iniciados a partir del 1° de enero de 2025 inclusive, siendo optativa la aplicación a períodos intermedios comprendidos en el primer ejercicio. La Sociedad hizo ejercicio de la opción de no aplicar la mencionada Resolución por el período intermedio de seis meses finalizado el 31 de agosto de 2025.

La RT 59 deroga gran parte de la normativa contable actualmente vigente y provee lineamientos sobre el reconocimiento contable, medición, exposición y revelación de eventos y transacciones, aplicables a la preparación de estados contables con fines generales.

Los principales cambios introducidos por la RT 59, entre otros, son:

- el umbral para el reconocimiento de provisiones es del 50% de probabilidad de ocurrencia de la salida de recursos de la entidad;
- nuevos lineamientos sobre el reconocimiento de ingresos por actividades ordinarias, incluyendo actividades de intermediación;
- no se permite la activación de intereses sobre capital propio;
- se brindan mayores lineamientos sobre transacciones no monetarias;

La Sociedad no aplicará la RT 59 a períodos intermedios del ejercicio a finalizar el 28 de febrero de 2026 y considera que la misma no tendrá un impacto significativo en su información contable.

Véase nuestro informe de fecha  
26 de noviembre de 2025

Firmado a los efectos de su identificación con  
mi informe de fecha: 26 de noviembre de 2025

KPMG  
Reg. de Asoc. Prof. CPCECABA T° 2 F° 6



Marcos Alfredo Merlo  
*Socio*  
Contador Público (U.N.C.)  
CPCECABA T° 422 F° 044

Lucas Patuel  
Síndico  
por Comisión Fiscalizadora  
Abogado (UCA)  
CPACF - T° - 86 - F° 847

Miguel Alberto Acevedo (h)  
Presidente

**AGROAVAL S.G.R.**

Nº de inscripción en la Inspección General de Justicia: 1.714.963

**INVERSIONES**

al 31 de agosto de 2025 comparativas con el ejercicio anterior (en pesos - Nota 2.1)


Cuenta principal y características	Importe del capital	Intereses devengados	Valor de cotización	Valor de libros en pesos	
				31/08/2025	28/02/2025
<b>FONDO DE RIESGO (1)</b>					
Inversiones en moneda nacional:					
Plazos fijos					
Banco Nación de la Rep. Argentina	516.544.454	3.608.735	-	520.153.189	441.954.114
Subtotal colocaciones a plazo fijo (Nota 2.2)				520.153.189	441.954.114
Cauciones					
SBS Trading	350.000.000	-	-	350.000.000	-
Subtotal Caucciones				350.000.000	-
Títulos Públicos					
TX26-BONO DEL TESORO CER vto 09/11/2026	-	-	-	-	216.481.905
TTJ26 - BONO DEL TESORO TASA DUAL vto 30/06/2026	1.003.926.381	-	1,12	1.126.907.363	-
TTS26 - BONO DEL TESORO TASA DUAL vto 15/09/2026	503.000.000	-	1,10	551.288.000	-
S14M5 - LT. DEL TESORO CAPITALIZABLE vto 14/03/2025	-	-	-	-	5.156.653.952
Subtotal Títulos Públicos				1.678.195.363	5.373.135.857
Transporte				2.548.348.552	5.815.089.971

(1) Cifras expresadas en moneda histórica nominal (Nota 2.1).

Véase nuestro informe de fecha  
26 de noviembre de 2025

Firmado a los efectos de su identificación con  
mi informe de fecha: 26 de noviembre de 2025

KPMG  
Reg. de Asoc. Prof. CPCECABA Tº 2 Fº 6



Marcos Alfredo Merlo  
Socio  
Contador Público (U.N.C.)  
CPCECABA Tº 422 Fº 044

Lucas Patuel  
Síndico  
por Comisión Fiscalizadora  
Abogado (UCA)  
CPACF - Tº - 86 - Fº 847

Miguel Alberto Acevedo (h)  
Presidente



**AGROAVAL S.G.R.**

Nº de inscripción en la Inspección General de Justicia: 1.714.963

**INVERSIONES**

al 31 de agosto de 2025 comparativas con el ejercicio anterior (en pesos - Nota 2.1)

Cuenta principal y características	Importe del capital	Valor de cotización	Valor de libros en pesos	
			31/08/2025	28/02/2025
Transporte			2.548.348.552	5.815.089.971
<b>FONDO DE RIESGO (cont.) (1)</b>				
Inversiones en moneda nacional (cont.)				
Fondos comunes de inversión				
ADCAP AHORRO PESOS CLASE B	84.318	15,44	1.302.083	-
SBS GESTION RENTA FIJA - CLASE B	46.438.171	31,04	1.441.325.089	-
SBS BALANCEADO FCI - CLASE B	8.510.590	114,44	973.982.876	-
SBS AHORRO PESOS - CLASE B	25.979	138,13	3.588.543	-
SBS PESOS PLUS - CLASE B	15.804.401	45,76	723.219.133	1.691.999
Subtotal Fondos comunes de inversión			3.143.417.724	1.691.999
Obligaciones negociables				
ON ARCOR Clase 24 vto 07/10/2025	200.000.000	1,0646	212.913.035	210.234.254
ON ARCOR Clase 25 vto 25/02/2026	850.000.000	1,0019	851.575.458	855.759.590
Subtotal Obligaciones negociables			1.064.488.493	1.065.993.844
Fideicomisos Financieros				
FF MERCADO DE CREDITO 39 VDFA	250.000.000	0,91	227.533.543	-
			227.533.543	-
<b>Total de inversiones del Fondo de Riesgo en moneda nacional</b>			<b>6.983.788.312</b>	<b>6.882.775.814</b>
Inversiones en moneda extranjera (Anexo II):				
Cauciones				
SBS Trading	-	-	-	4.452.608
Subtotal Caucciones (Nota 2.2)			-	4.452.608
Transporte			-	4.452.608

(1) Cifras expresadas en moneda histórica nominal (Nota 2.1).

Véase nuestro informe de fecha  
26 de noviembre de 2025

Firmado a los efectos de su identificación con  
mi informe de fecha: 26 de noviembre de 2025

KPMG  
Reg. de Asoc. Prof. CPCECABA Tº 2 Fº 6

Marcos Alfredo Merlo  
Socio  
Contador Público (U.N.C.)  
CPCECABA Tº 422 Fº 044

Lucas Patuel  
Síndico  
por Comisión Fiscalizadora  
Abogado (UCA)  
CPACF - Tº - 86 - Fº 847

Miguel Alberto Acevedo (h)  
Presidente

**AGROAVAL S.G.R.**

Nº de inscripción en la Inspección General de Justicia: 1.714.963

**INVERSIONES**

al 31 de agosto de 2025 comparativas con el ejercicio anterior (en pesos - Nota 2.1)

Cuenta principal y características	Importe del capital	Valor de cotización	Valor de libros en pesos	
			31/08/2025	28/02/2025
<b>FONDO DE RIESGO (cont.) (1)</b>				
Inversiones en moneda extranjera (Anexo II) (cont.):				
Transporte			-	4.452.608
Títulos Públicos				
GD30 – Bono República Argentina	1.699.149	806,47	1.370.304.284	1.163.445.679
GD35 – Bono República Argentina	2.350.288	856,05	2.011.970.279	1.013.925.214
GD41 - Bono República Argentina	292.000	786,47	229.649.254	184.158.414
Subtotal Títulos Públicos			3.611.923.817	2.361.529.307
Fondos Comunes de Inversión				
SBS Renta Mixta Clase B	2.086.015	1.901,48	3.966.517.132	3.110.834.469
Subtotal Fondos Comunes de Inversión			3.966.517.132	3.110.834.469
Obligaciones negociables				
ON PANAMERICAN REGS 7,25% vto 21/07/2025	-	-	-	531.533.396
ON ARCOR Clase 21 vto 22/11/2025	75.752	1.341,53	101.623.678	79.577.689
ON PANAME 9 1/8 vto 30/04/2027	264.000	1.129,08	298.077.538	300.809.478
ON VISTA OIL Clase 16 vto 06/06/2026	286.062	1.245,74	356.358.318	275.885.051
ON VISTA OIL Clase 28 vto 07/03/2030	300.000	1.375,56	412.669.113	-
ON CT BARRAGAN Clase 6 US\$ vto 16/05/2025	-	-	-	243.959.662
ON PLUSPETROL Clase 3 vto 30/04/2028	300.000	1.356,99	407.098.225	-
ON ALUAR Clase 4 US\$ vto 06/09/2025	300.000	1.341,09	402.326.049	305.518.681
ON YPF ENERGIA ELECTRICA Clase 21 vto 20/05/2027	300.000	1.357,57	407.269.902	-
Transporte			7.578.440.949	5.476.816.384

(1) Cifras expresadas en moneda histórica nominal (Nota 2.1).

Véase nuestro informe de fecha  
26 de noviembre de 2025

Firmado a los efectos de su identificación con  
mi informe de fecha: 26 de noviembre de 2025

Reg. de Asoc. Prof. CPCECABA Tº 2 Fº 6

KPMG

Marcos Alfredo Merlo  
Socio  
Contador Público (U.N.C.)  
CPCECABA Tº 422 Fº 044

Lucas Patuel  
Síndico  
por Comisión Fiscalizadora  
Abogado (UCA)  
CPACF - Tº - 86 - Fº 847

Miguel Alberto Acevedo (h)  
Presidente

**AGROAVAL S.G.R.**

Nº de inscripción en la Inspección General de Justicia: 1.714.963

**INVERSIONES**

al 31 de agosto de 2025 comparativas con el ejercicio anterior (en pesos - Nota 2.1)


Cuenta principal y características	Importe del capital	Valor de cotización	Valor de libros en pesos	
			31/08/2025	28/02/2025
<b>FONDO DE RIESGO (cont.) (1)</b>				
Inversiones en moneda extranjera (Anexo II) (cont.):				
Transporte			7.578.440.949	5.476.816.384
Obligaciones negociables (cont.)				
ON YPF Clase 30 vto 01/07/2026	300.000	1.249,34	374.802.612	-
ON YPF CL. 38 vto. 22/07/2027	190.000	1.344,17	255.392.750	-
ON TELECOM Clase 16 vto 21/07/2025	-	-	-	307.977.341
ON ALUAR Clase 6 US\$ vto 27/04/2028	632.342	1.032,99	653.205.410	519.000.903
ON ALUAR SERIE 7 vto 12/07/2028	400.000	1.339,36	535.742.395	435.299.078
ON YPF ENERGIA ELECTRICA Clase 15 vto 27/02/2027	33.937	1.321,53	44.848.823	36.068.655
ON CRESUD Clase 46 vto 18/07/2027	250.000	1.146,39	286.597.276	227.461.549
ON YPF ENERGIA ELECTRICA Clase 18 vto 16/10/2032	200.000	1.369,52	273.904.857	221.322.584
Subtotal Obligaciones negociables			4.809.916.946	3.484.414.067
Total de inversiones en moneda extranjera			12.388.357.895	8.961.230.451
Total de inversiones del fondo de riesgo			19.372.146.207	15.844.006.265

(1) Cifras expresadas en moneda histórica nominal (Nota 2.1).

Véase nuestro informe de fecha  
26 de noviembre de 2025

Firmado a los efectos de su identificación con  
mi informe de fecha: 26 de noviembre de 2025

Reg. de Asoc. Prof. CPCECABA Tº 2 Fº 6

KPMG  
  
Marcos Alfredo Merlo  
Socio  
Contador Público (U.N.C.)  
CPCECABA Tº 422 Fº 044

Lucas Patuel  
Sindico  
por Comisión Fiscalizadora  
Abogado (UCA)  
CPACF - Tº - 86 - Fº 847

Miguel Alberto Acevedo (h)  
Presidente

**AGROAVAL S.G.R.**

Nº de inscripción en la Inspección General de Justicia: 1.714.963

**ACTIVOS EN MONEDA EXTRANJERA**  
al 31 de agosto de 2025 comparativos con el ejercicio anterior

	31/08/2025			28/02/2025
	Clase y monto de la moneda extranjera	Tipo de cambio Pesos	Monto en moneda local Pesos	Monto en moneda local Pesos
<b>ACTIVIDAD DE LA SGR (1)</b>				
<b>ACTIVO</b>				
<b>ACTIVO CORRIENTE</b>				
Bancos (Nota 3.1)	US\$ 350.919	1.333,00	467.775.614	467.530.554
Total activo corriente y del activo			467.775.614	467.530.554


US\$: dólar estadounidense

(1) Cifras expresadas en moneda constante del 31 de agosto de 2025 (Nota 2.1).

Véase nuestro informe de fecha  
26 de noviembre de 2025

Firmado a los efectos de su identificación con  
mi informe de fecha: 26 de noviembre de 2025

KPMG  
Reg. de Asoc. Prof. CPCECABA Tº 2 Fº 6

  
Marcos Alfredo Merlo  
Socio  
Contador Público (U.N.C.)  
CPCECABA Tº 422 Fº 044

Lucas Patuel  
Síndico  
por Comisión Fiscalizadora  
Abogado (UCA)  
CPACF - Tº - 86 - Fº 847

Miguel Alberto Acevedo (h)  
Presidente

## AGROAVAL S.G.R.

N° de inscripción en la Inspección General de Justicia: 1.714.963

**ACTIVOS EN MONEDA EXTRANJERA**  
al 31 de agosto de 2025 comparativos con el ejercicio anterior

	31/08/2025			28/02/2025
Clase y monto de la moneda extranjera		Tipo de cambio Pesos	Monto en moneda local Pesos	Monto en moneda local Pesos
<b>FONDO DE RIESGO (2)</b>				
<b>ACTIVO</b>				
<b>ACTIVO CORRIENTE</b>				
<b>Inversiones (Nota 3.2)</b>				
Cauciones				
SBS Trading	US\$	-	1.333,00	-
Subtotal Cauciones (Nota 2.2)			-	4.452.608
Títulos Públicos				
GD30 – Bono República Argentina	US\$	1.027.985	1.333,00	1.370.304.284
GD35 – Bono República Argentina	US\$	1.509.355	1.333,00	2.011.970.279
GD41 – Bono República Argentina	US\$	172.280	1.333,00	229.649.254
Subtotal Títulos Públicos			3.611.923.817	2.361.529.307
Fondos Comunes de Inversión				
SBS Renta Mixta Clase B	US\$	2.975.632	1.333,00	3.966.517.132
Subtotal Fondos Comunes de Inversión			3.966.517.132	3.110.834.469
Transporte			7.578.440.949	5.476.816.384

US\$: dólar estadounidense

(2) Cifras expresadas en moneda histórica nominal (Nota 2.1).

Véase nuestro informe de fecha  
26 de noviembre de 2025Firmado a los efectos de su identificación con  
mi informe de fecha: 26 de noviembre de 2025

Reg. de Asoc. Prof. CPCECABA T° 2 F° 6

KPMG  
Marcos Alfredo Merlo  
SocioContador Público (U.N.C.)  
CPCECABA T° 422 F° 044Lucas Patuel  
Síndico  
por Comisión Fiscalizadora  
Abogado (UCA)  
CPACF - T° - 86 - F° 847Miguel Alberto Acevedo (h)  
Presidente

## AGROAVAL S.G.R.

N° de inscripción en la Inspección General de Justicia: 1.714.963

## ACTIVOS EN MONEDA EXTRANJERA

al 31 de agosto de 2025 comparativos con el ejercicio anterior

	31/08/2025		28/02/2025	
Clase y monto de la moneda extranjera	Tipo de cambio Pesos	Monto en moneda local Pesos	Monto en moneda local Pesos	
<b>FONDO DE RIESGO (cont.) (2)</b>				
<b>ACTIVO</b>				
<b>ACTIVO CORRIENTE</b>				
<b>Inversiones (cont.) (Nota 3.2)</b>				
Transporte		7.578.440.949	5.476.816.384	
Obligaciones negociables				
ON PANAMERICAN REGS 7,25% vto 21/07/2025	US\$ -	1.333,00	-	531.533.396
ON ARCOR Clase 21 vto 22/11/2025	US\$ 76.237	1.333,00	101.623.678	79.577.689
ON PANAME 9 1/8 vto 30/04/2027	US\$ 223.614	1.333,00	298.077.538	300.809.478
ON VISTA OIL Clase 16 vto 06/06/2026	US\$ 267.336	1.333,00	356.358.318	275.885.051
ON VISTA OIL Clase 28 vto 07/03/2030	US\$ 309.579	1.333,00	412.669.113	-
ON CT BARRAGAN Clase 6 US\$ vto 16/05/2025	US\$ -	1.333,00	-	243.959.662
ON PLUSPETROL Clase 3 vto 30/04/2028	US\$ 305.400	1.333,00	407.098.225	-
ON ALUAR Clase 4 US\$ vto 06/09/2025	US\$ 301.820	1.333,00	402.326.049	305.518.681
ON YPF ENERGIA ELÉCTRICA Clase 21 vto 20/05/2027	US\$ 305.529	1.333,00	407.269.902	-
ON YPF Clase 30 vto 01/07/2026	US\$ 281.172	1.333,00	374.802.612	-
ON YPF CL. 38 vto 22/07/2027	US\$ 191.592	1.333,00	255.392.750	-
ON TELECOM Clase 16 vto 21/07/2025	US\$ -	1.333,00	-	307.977.341
ON ALUAR Clase 6 US\$ vto 27/04/2028	US\$ 490.027	1.333,00	653.205.410	519.000.903
ON ALUAR SERIE 7 vto 12/07/2028	US\$ 401.907	1.333,00	535.742.395	435.299.078
ON YPF ENERGIA ELECTRICA Clase 15 vto 27/02/2027	US\$ 33.645	1.333,00	44.848.823	36.068.655
ON CRESUD Clase 46 vto 18/07/2027	US\$ 215.002	1.333,00	286.597.276	227.461.549
ON YPF ENERGIA ELECTRICA Clase 18 vto 16/10/2032	US\$ 205.480	1.333,00	273.904.857	221.322.584
Subtotal Obligaciones Negociables		4.809.916.946	3.484.414.067	
Total activo fondo de riesgo		12.388.357.895	8.961.230.451	

US\$: dólar estadounidense

(2) Cifras expresadas en moneda histórica nominal (Nota 2.1).

Véase nuestro informe de fecha  
26 de noviembre de 2025Firmado a los efectos de su identificación con  
mi informe de fecha: 26 de noviembre de 2025

Reg. de Asoc. Prof. CPCECABA T° 2 F° 6

Marcos Alfredo Merlo  
SocioContador Público (U.N.C.)  
CPCECABA T° 422 F° 044Lucas Patuel  
Síndico  
por Comisión Fiscalizadora  
Abogado (UCA)  
CPACF - T° - 86 - F° 847Miguel Alberto Acevedo (h)  
Presidente

**AGROAVAL S.G.R.**

N° de inscripción en la Inspección General de Justicia: 1.714.963

**PREVISIONES**


al 31 de agosto de 2025 comparativas con el ejercicio anterior (en pesos - Nota 2.1) (1)

<u>Rubros</u>	<u>Saldos al comienzo del ejercicio</u>	<u>Efectos de los cambios en el poder adquisitivo de la moneda</u>	<u>Variación de previsiones</u>	<u>Saldos al cierre del período/ejercicio</u>
<b>DEDUCIDAS DEL ACTIVO (1)</b>				
<b>Corrientes</b>				
Por deudores incobrables (Nota 3.3)	375	( 47)	( 328) (2)	-
Total del activo corriente	375	( 47)	( 328)	-
<b>No corrientes</b>				
Para desvalorización de activo por impuesto diferido (Notas 2.3.8 y 5.d)	151.194.239	(18.753.595) (3)	12.860.544 (3)	145.301.188
Total del activo no corriente	151.194.239	(18.753.595)	12.860.544	145.301.188
Total del activo al 31/08/2025	151.194.614	(18.753.642)	12.860.216	145.301.188
Total del activo al 28/02/2025	64.559.076	(25.870.830)	112.506.368	151.194.614

(1) Cifras expresadas en moneda constante del 31 de agosto de 2025 (Nota 2.1).

(2) Imputado en la línea "Resultados financieros y por tenencia (incluyendo el resultado por exposición a los cambios en el poder adquisitivo de la moneda - RECPAM)" del Estado de resultados.

(3) Imputado en la línea "Cargo por impuesto a las ganancias" del Estado de resultados (Nota 5.d).

Véase nuestro informe de fecha  
26 de noviembre de 2025Firmado a los efectos de su identificación con  
mi informe de fecha: 26 de noviembre de 2025KPMG  
Reg. de Asoc. Prof. CPCECABA T° 2 F° 6
  
 Marcos Alfredo Merlo  
 Socio  
 Contador Público (U.N.C.)  
 CPCECABA T° 422 F° 044

 Lucas Patuel  
 Síndico  
 por Comisión Fiscalizadora  
 Abogado (UCA)  
 CPACF - T° - 86 - F° 847

 Miguel Alberto Acevedo (h)  
 Presidente

**AGROAVAL S.G.R.**

N° de inscripción en la Inspección General de Justicia: 1.714.963

**INFORMACIÓN REQUERIDA POR EL ART. 64, INC. b) DE LA LEY GENERAL DE SOCIEDADES**  
 por el período de seis meses comprendido entre el 1° de marzo de 2025 y el al 31 de agosto de 2025 comparativo con igual  
 período del ejercicio anterior (en pesos - Nota 2.1) (1)

Rubros	Gastos de administración	Totales al 31/08/2025	Totales al 31/08/2024
Sueldos	121.125.352	121.125.352	122.090.788
Cargas sociales	30.924.340	30.924.340	29.889.777
Honorarios	149.687.272	149.687.272	151.904.291
Impuestos y tasas	38.282.830	38.282.830	32.042.393
Teléfono (Nota 6)	1.191.530	1.191.530	789.320
Alquileres (Notas 2.3.9 y 6)	4.693.554	4.693.554	4.221.071
Suscripciones	17.642.788	17.642.788	13.001.085
Comisiones bancarias	3.406.084	3.406.084	4.760.374
Transporte	134.880	134.880	1.388.444
Diversos	4.661.101	4.661.101	2.644.219
Totales al 31/08/2025	371.749.731	371.749.731	362.731.762


(1) Cifras expresadas en moneda constante del 31 de agosto de 2025 (Nota 2.1).

Véase nuestro informe de fecha  
26 de noviembre de 2025

Firmado a los efectos de su identificación con  
mi informe de fecha: 26 de noviembre de 2025

KPMG

Reg. de Asoc. Prof. CPCECABA T° 2 F° 6



Marcos Alfredo Merlo  
Socio  
Contador Público (U.N.C.)  
CPCECABA T° 422 F° 044

Lucas Patuel  
Síndico  
por Comisión Fiscalizadora  
Abogado (UCA)  
CPACF - T° - 86 - F° 847

Miguel Alberto Acevedo (h)  
Presidente




**AGROAVAL S.G.R.**

N° de inscripción en la Inspección General de Justicia: 1.714.963

**ANEXO DEUDAS A FAVOR DE LOS SOCIOS PROTECTORES**  
al 31 de agosto de 2025 comparativas con el ejercicio anterior (en pesos - Nota 2.1) (1)

Aporte	Fecha del aporte	Importe neto de deuda al 31/08/2025	Importe neto de deuda al 28/02/2025
51	27/12/2021	18.800.718	15.974.246
64	1/9/2023	250.676.236	212.989.935
65	4/9/2023	250.676.236	212.989.935
66	28/2/2024	4.990.281	3.555.171
67	28/2/2024	129.677.092	91.200.000
68	28/2/2024	591.296.926	570.000.000
69	21/5/2024	588.567.056	450.000.000
70	21/5/2024	883.125.584	675.000.000
71	27/2/2025	1.044.604.736	853.344.793
72	27/2/2025	479.507.919	393.274.080
73	27/2/2025	1.715.382.780	1.402.151.598
74	27/2/2025	955.559.976	782.455.473
75	27/2/2025	4.137.427.720	3.383.551.112
76	27/2/2025	4.999.896.369	4.087.722.665
77	27/2/2025	3.331.055.171	2.724.480.285
Total		19.381.244.800	15.858.689.293

(1) Cifras expresadas en moneda histórica nominal (Nota 2.1).

Véase nuestro informe de fecha  
26 de noviembre de 2025Firmado a los efectos de su identificación con  
mi informe de fecha: 26 de noviembre de 2025KPMG  
Reg. de Asoc. Prof. CPCECABA T° 2 F° 6
  
 Marcos Alfredo Merlo  
 Socio  
 Contador Público (U.N.C.)  
 CPCECABA T° 422 F° 044

 Lucas Patuel  
 Síndico  
 por Comisión Fiscalizadora  
 Abogado (UCA)  
 CPACF - T° - 86 - F° 847

 Miguel Alberto Acevedo (h)  
 Presidente

**AGROAVAL S.G.R.**

Nº de inscripción en la Inspección General de Justicia: 1.714.963

**ANEXO DEUDORES POR GARANTÍAS AFRONTADAS Y ACREEDORES POR GARANTÍAS AFRONTADAS**  
al 31 de agosto de 2025 (en pesos - Nota 2.1) (1)


Fecha	Nº de orden de la garantía otorgada	Deuda existente al inicio del ejercicio	Deuda originada en el período	Revaluaciones y actualizaciones del período	Cobranzas/ recuperos del período	Intereses devengados en el período	Pérdidas asumidas en el período por socios protectores	Saldo de deuda al 31/08/2025
19/4/2023	7514	56.734	-	-	-	18.552	-	75.286
23/6/2023	7514	20.513	-	-	-	8.320	-	28.833
27/9/2023	7514	30.531	-	-	-	17.018	-	47.549
25/10/2023	7514	12.573	-	-	-	7.701	-	20.274
7/12/2023	7514	23.548	-	-	-	16.738	-	40.286
5/1/2024	7514	10.517	-	-	-	8.288	-	18.805
2/2/2024	7514	9.939	-	-	-	8.684	-	18.623
29/2/2024	7514	( 7.399)	-	-	-	-	-	( 7.399)
29/2/2024	7514	( 53.897)	-	-	-	-	-	( 53.897)
1/3/2024	8225	6.942	-	-	-	2.679	-	9.621
4/3/2024	7514	13.122	-	-	-	5.054	-	18.176
8/4/2024	7514	12.443	-	-	-	4.668	-	17.111
2/5/2024	7514	12.577	-	-	-	4.630	-	17.207
1/6/2024	7514	12.211	-	-	-	4.383	-	16.594
4/7/2024	7514	12.177	-	-	-	4.245	-	16.422
2/8/2024	7514	11.757	-	-	-	3.986	-	15.743
6/9/2024	7514	11.644	-	-	-	3.808	-	15.452
31/10/2024	7514	11.251	-	-	-	3.454	-	14.705
11/11/2024	7514	11.013	-	-	-	3.334	-	14.347
6/2/2025	7514	10.503	-	-	-	2.807	-	13.310
6/2/2025	7514	10.385	-	-	-	2.776	-	13.161
30/12/2024	8327	69.939	-	-	-	19.817	-	89.756
Transporte		309.023	-	-	-	150.942	-	459.965

(1) Cifras expresadas en moneda histórica nominal (Nota 2.1).

Véase nuestro informe de fecha  
26 de noviembre de 2025

Firmado a los efectos de su identificación con  
mi informe de fecha: 26 de noviembre de 2025

Reg. de Asoc. Prof/CPCECABA Tº 2 Fº 6

  
Marcos Alfredo Merlo  
Socio  
Contador Público (U.N.C.)  
CPCECABA Tº 422 Fº 044

Lucas Patuel  
Síndico  
por Comisión Fiscalizadora  
Abogado (UCA)  
CPACF - Tº - 86 - Fº 847

Miguel Alberto Acevedo (h)  
Presidente

**AGROAVAL S.G.R.**

Nº de inscripción en la Inspección General de Justicia: 1.714.963

**ANEXO DEUDORES POR GARANTÍAS AFRONTADAS Y ACREEDORES POR GARANTÍAS AFRONTADAS**  
al 31 de agosto de 2025 (en pesos - Nota 2.1) (1)

Fecha	Nº de orden de la garantía otorgada	Deuda existente al inicio del ejercicio	Deuda originada en el período	Revaluaciones y actualizaciones del período	Cobranzas/ recuperos del período	Intereses devengados en el período	Pérdidas asumidas en el período por socios protectores	Saldo de deuda al 31/08/2025
Transporte		309.023	-	-	-	150.942		459.965
28/1/2025	8327	64.934	-	-	-	17.608	-	82.542
11/2/2025	8323	101.219	-	-	-	25.632	-	126.851
11/2/2025	8323	105.377	-	-	-	27.934	-	133.311
11/2/2025	8323	100.270	-	-	-	27.781	-	128.051
28/2/2025	7514	(129.709)	-	-	-	-	-	( 129.709)
28/2/2025	8225	( 4.035)	-	-	-	-	-	( 4.035)
28/2/2025	8327	( 96.544)	-	-	-	-	-	( 96.544)
28/2/2025	8323	(214.195)	-	-	-	-	-	( 214.195)
14/3/2025	7514	-	10.337	-	-	2.470	-	12.807
14/3/2025	7514	-	10.315	-	-	2.464	-	12.779
10/4/2025	7514	-	9.994	-	-	2.011	-	12.005
9/4/2025	8327	-	69.082	-	-	13.996	-	83.078
9/4/2025	8327	-	62.810	-	-	12.725	-	75.535
25/3/2025	8323	-	101.453	-	-	22.681	-	124.134
5/5/2025	8323	-	102.365	-	-	17.021	-	119.386
5/5/2025	8323	-	93.259	-	-	17.204	-	110.463
23/4/2025	8120	-	24.183	-	-	4.426	-	28.609
28/5/2025	8382	-	21.130.200	-	21.130.200	-	-	-
1/7/2025	7514	-	10.332	-	-	895	-	11.227
		236.340	21.624.330	-	21.130.200	345.790	-	1.076.260 (2)


(1) Cifras expresadas en moneda histórica nominal (Nota 2.1).

(2) Notas 2.3.5 y 3.3.

Véase nuestro informe de fecha  
26 de noviembre de 2025

Firmado a los efectos de su identificación con  
mi informe de fecha: 26 de noviembre de 2025

Reg. de Asoc. Prof. CPCECABA Tº 2 Fº 6

KPMG  
  
Marcos Alfredo Merlo  
Socio  
Contador Público (U.N.C.)  
CPCECABA Tº 422 Fº 044

Lucas Patuel  
Síndico  
por Comisión Fiscalizadora  
Abogado (UCA)  
CPACF - Tº - 86 - Fº 847

Miguel Alberto Acevedo (h)  
Presidente

**AGROAVAL S.G.R.**


N° de inscripción en la Inspección General de Justicia: 1.714.963

**ANEXO CONTRAGARANTÍAS RESPALDATORIAS**

al 31 de agosto de 2025 comparativas con el ejercicio anterior (en pesos - Nota 2.1) (1)

Saldos de garantías vigentes	Contragarantías recibidas					Totales al	
	Hipotecas	Prendas	Fianzas personales	Cesión de derechos	Otras Contragarantías	31/08/2025	28/02/2025
Financieras (Anexo VIII)	11.306.886.760	9.254.742	2.358.178.707	9.670.731.928	402.600.000	23.747.652.137	12.864.335.681
Comerciales (Anexo VIII)	-	-	-	-	239.947.654	239.947.654	-
Totales al 31/08/2025	<u>11.306.886.760</u>	<u>9.254.742</u>	<u>2.358.178.707</u>	<u>9.670.731.928</u>	<u>642.547.654</u>	<u>23.987.599.791</u>	
Totales al 28/02/2025	<u>3.344.077.468</u>	<u>16.107.215</u>	<u>2.381.072.168</u>	<u>6.795.135.830</u>	<u>327.943.000</u>		<u>12.864.335.681</u>

(1) Cifras expresadas en moneda histórica nominal (Nota 2.1).

Véase nuestro informe de fecha  
26 de noviembre de 2025Firmado a los efectos de su identificación con  
mi informe de fecha: 26 de noviembre de 2025KPMG  
Reg. de Asoc. Prof. CPCECABA T° 2 F° 6
  
 Marcos Alfredo Merlo  
*Socio*  
 Contador Público (U.N.C.)  
 CPCECABA T° 422 F° 044

 Lucas Patuel  
 Síndico  
 por Comisión Fiscalizadora  
 Abogado (UCA)  
 CPACF - T° - 86 - F° 847

 Miguel Alberto Acevedo (h)  
 Presidente

## AGROAVAL S.G.R.


N° de inscripción en la Inspección General de Justicia: 1.714.963

## CUENTAS DE ORDEN

al 31 de agosto de 2025 comparativas con el ejercicio anterior (en pesos - Nota 2.1) (1)

	31/08/2025	28/02/2025		31/08/2025	28/02/2025
<b>DEUDORAS</b>			<b>ACREEDORAS</b>		
<b>CUENTAS DE ORDEN</b>			<b>CUENTAS DE ORDEN</b>		
Cuentas de orden del activo			Cuentas de orden del pasivo		
Garantías otorgadas a socios partícipes			Garantías otorgadas a terceros	(23.987.599.791)	(12.864.335.681)
Financieras (Anexo VII)	23.747.652.137	12.864.335.681	Subtotal	(23.987.599.791)	(12.864.335.681)
Comerciales (Anexo VII)	239.947.654	-			
Subtotal	23.987.599.791	12.864.335.681			
Contragarantías recibidas de socios partícipes			Acreedores por garantías recibidas	(23.987.599.791)	(12.864.335.681)
Hipotecas (Anexo VII)	11.306.886.760	3.344.077.468	Subtotal	(23.987.599.791)	(12.864.335.681)
Prendas (Anexo VII)	9.254.742	16.107.215			
Fianzas personales (Anexo VII)	2.358.178.707	2.381.072.168			
Cesión de derechos (Anexo VII)	9.670.731.928	6.795.135.830			
Otras contragarantías (Anexo VII)	642.547.654	327.943.000			
Subtotal	23.987.599.791	12.864.335.681			
<b>Total cuentas deudoras</b>	<b>47.975.199.582</b>	<b>25.728.671.362</b>	<b>Total cuentas acreedoras</b>	<b>(47.975.199.582)</b>	<b>(25.728.671.362)</b>

(1) Cifras expresadas en moneda histórica nominal (Nota 2.1).

Véase nuestro informe de fecha  
26 de noviembre de 2025Firmado a los efectos de su identificación con  
mi informe de fecha: 26 de noviembre de 2025KPMG  
Reg. de Asoc. Prof. CPCECABA T° 2 F° 6
  
 Marcos Alfredo Merlo  
 Socio  
 Contador Público (U.N.C.)  
 CPCECABA T° 422 F° 044

 Lucas Patuel  
 Síndico  
 por Comisión Fiscalizadora  
 Abogado (UCA)  
 CPACF - T° - 86 - F° 847

 Miguel Alberto Acevedo (h)  
 Presidente

**AGROAVAL S.G.R.**

N° de inscripción en la Inspección General de Justicia: 1.714.963

**CUENTAS DE ORDEN POR GESTIÓN DE COBRANZA**

al 31 de agosto de 2025 comparativas con el ejercicio anterior (en pesos - Nota 2.1) (1)

	<u>31/08/2025</u>	<u>28/02/2025</u>		<u>31/08/2025</u>	<u>28/02/2025</u>
<b>DEUDORAS</b>			<b>ACREEDORAS</b>		
<b>CUENTAS DE ORDEN</b>			<b>CUENTAS DE ORDEN</b>		
Cuentas de orden del activo			Cuentas de orden del pasivo		
Cobranzas por cuenta de terceros en curso			Acreedores por cobranzas por cuenta de terceros		
Suñer Nadal y Otros S.H. (2)	327.141.168	260.571.744	Aceitera General Deheza S.A.	(327.641.866)	(261.072.442)
Dimsur Eq S.R.L. (3)	224.376	224.376	Monsanto	-	-
Field Record S.A. (4)	183.606	183.606	SBS Asset Management	( 7.627)	( 7.627)
Figatti Carlos Elías (5)	7.400	7.400	SBS Trading S.A.	( 236)	( 236)
Hormitec Premoldeados S.R.L. (6)	4.035	4.035	Bayer S.A.	( 7.400)	( 7.400)
Steelcan S.R.L. (7)	96.544	96.544			
<b>Total cuentas deudoras</b>	<b>327.657.129</b>	<b>261.087.705</b>	<b>Total cuentas acreedoras</b>	<b>(327.657.129)</b>	<b>(261.087.705)</b>

(1) Cifras expresadas en moneda histórica nominal (Nota 2.1).

(2) Corresponde al Aval N° 2474, el cual se encuentra caído desde el día 12/12/2014, por un monto de USD 245.417, equivalente a \$ 2.098.423 informado a valores históricos.


(3) Corresponde al Aval N° 8323, el cual se encuentra caído desde el día 30/1/2024, por un monto de \$ 224.376.

(4) Corresponde al Aval N° 7514, el cual se encuentra caído desde el día 11/7/2022, por un monto de \$ 183.606.

(5) Corresponde al Aval N° 7854, el cual se encuentra caído desde el día 31/5/2023, por un monto de \$ 7.400.

(6) Corresponde al Aval N° 8225, el cual se encuentra caído desde el día 25/8/2023, por un monto de \$ 4.035.

(7) Corresponde al Aval N° 8327, el cual se encuentra caído desde el día 9/2/2024, por un monto de \$ 96.544.

Véase nuestro informe de fecha  
26 de noviembre de 2025Firmado a los efectos de su identificación con  
mi informe de fecha: 26 de noviembre de 2025KPMG  
Reg. de Asoc. Prof/CPCECABA T° 2 F° 6
  
 Marcos Alfredo Merlo  
 Socio  
 Contador Público (U.N.C.)  
 CPCECABA T° 422 F° 044

 Lucas Patuel  
 Síndico  
 por Comisión Fiscalizadora  
 Abogado (UCA)  
 CPACF - T° - 86 - F° 847

 Miguel Alberto Acevedo (h)  
 Presidente

## **INFORME DE REVISIÓN DE LOS AUDITORES INDEPENDIENTES SOBRE ESTADOS CONTABLES DE PERÍODO INTERMEDIO**

A los Señores Presidente y Miembros del Consejo de Administración de Agroaval S.G.R.  
Domicilio legal: Av. Leandro N. Alem N° 815 - Piso 7°  
C1106ACX - Ciudad Autónoma de Buenos Aires  
CUIT N°: 30-70825510-2

### ***Informe sobre los estados contables de período intermedio***

#### ***Identificación de los estados contables de período intermedio objeto de la revisión***

Hemos efectuado una revisión de los estados contables de período intermedio adjuntos de Agroaval S.G.R. (en adelante “la Sociedad”), que comprenden el estado de situación patrimonial al 31 de agosto de 2025, los estados de resultados, de evolución del patrimonio neto y de flujo de efectivo por el período de seis meses finalizado en esa fecha, así como la información contenida en las notas explicativas I a 11 incluyendo un resumen de las políticas contables significativas y los anexos I a IX que se presentan como información complementaria.

#### ***Responsabilidad del Consejo de Administración y la Gerencia***

El Consejo de Administración y la Gerencia de la Sociedad son responsables por la preparación y presentación razonable de los estados contables de período intermedio de conformidad con el marco de información contable establecido por la Secretaría de la Pequeña y Mediana Empresa, Emprendedores y Economía del Conocimiento (“SEPYME”), indicado en la nota 2. El Consejo de Administración y la Gerencia de la Sociedad también son responsables del control interno que consideren necesario para permitir la preparación de los estados contables de período intermedio libres de incorrección significativa, debida a fraude o error.

#### ***Responsabilidad de los auditores***

Nuestra responsabilidad es expresar una conclusión sobre estos estados contables de período intermedio adjuntos basados en nuestra revisión. Hemos efectuado nuestra revisión de acuerdo con las normas de revisión establecidas en el capítulo IV de la Resolución Técnica N° 37 de la Federación Argentina de Consejos Profesionales de Ciencias Económicas (“FACPCE”) adoptada por la Resolución C.D. N° 46/2021 del Consejo Profesional de Ciencias Económicas de la Ciudad Autónoma de Buenos Aires (“CPCECABA”). Somos independientes de la Sociedad de conformidad con el Código de Ética del CPCECABA junto con los requerimientos que son aplicables a las revisiones de estados contables de período intermedio en Argentina.

Una revisión de los estados contables intermedios consiste principalmente en efectuar indagaciones a las personas responsables de asuntos financieros y contables, aplicar procedimientos analíticos y otros procedimientos de revisión. El alcance de una revisión es sustancialmente menor al de una auditoría y, por consiguiente, no permite asegurar que todos los asuntos significativos que podrían ser identificados en una auditoría lleguen a nuestro conocimiento. Por lo tanto, no expresamos una opinión de auditoría.

#### ***Conclusión***

Como resultado de nuestra revisión, nada ha llamado nuestra atención que nos hiciera concluir que los estados contables de período intermedio adjuntos de la Sociedad correspondientes al período de seis meses finalizado el 31 de agosto de 2025 no están presentados de manera razonable, en todos sus aspectos significativos de acuerdo con el marco de información contable establecido por la SEPYME, conforme se indica en la nota 2 a dichos estados contables.



*Énfasis sobre marco de información contable aplicado*

Llamamos la atención sobre la información contenida en las notas 1.2 y 2.1 a los estados contables de período intermedio adjuntos, que describen que el marco de información contable aplicado en la preparación de los mismos, establecido por la SEPYME, difiere de las normas contables profesionales vigentes en la Ciudad Autónoma de Buenos Aires, República Argentina en lo referido a las cifras correspondientes al Fondo de Riesgo por el período de seis meses finalizado el 31 de agosto de 2025 y el ejercicio finalizado el 28 de febrero de 2025 que se presentan en pesos, moneda de curso legal en la República Argentina a valores nominales históricos sin aplicar la reexpresión por inflación. Nuestra conclusión no ha sido modificada en relación con esta cuestión.

*Informe sobre otros requerimientos legales y reglamentarios*

En cumplimiento de disposiciones vigentes, informamos que:

- a. los estados contables de período intermedio adjuntos se encuentran pendientes de transcripción en el libro Inventario y Balances y surgen de las registraciones del sistema contable de la Sociedad que se encuentran pendientes de transcripción al libro Diario, y
- b. al 31 de agosto de 2025 la deuda devengada en concepto de aportes y contribuciones con destino al Sistema Integrado Previsional Argentino que surge de las registraciones del sistema contable de la Sociedad ascendía a \$ 5.182.115, no siendo exigible a dicha fecha.

Ciudad Autónoma de Buenos Aires, 26 de noviembre de 2025

KPMG

Reg. de Asoc. Prof. CPCECABA T° 2 F° 6

Marcos Alfredo Merlo  
*Socio*

Contador Público (U.N.C.)  
CPCECABA T° 422 F° 044



## **INFORME DE LA COMISIÓN FISCALIZADORA**

A los señores Accionistas de

Agroaval S.G.R.

Domicilio legal: Av. Leandro N. Alem N° 815 - Piso 7°

C1106ACX - Ciudad Autónoma de Buenos Aires

CUIT N°: 30-70825510-2

De nuestra consideración:

### ***Documentos examinados***

En nuestro carácter de miembros de la Comisión Fiscalizadora de Agroaval S.G.R., hemos efectuado una revisión del estado de situación patrimonial intermedio de Agroaval S.G.R. al 31 de agosto de 2025, los correspondientes estados de resultados, de evolución del patrimonio neto, de evolución del fondo de riesgo y de flujo de efectivo, las Notas 1 a 11 y los Anexos I a IX por el período intermedio de seis meses finalizado en esa fecha.

### ***Responsabilidad del Consejo de Administración y la Gerencia en relación con los estados contables***

El Consejo de Administración y la Gerencia de la Sociedad son responsables por la preparación y presentación razonable de los estados contables de período intermedio de conformidad con el marco de información contable establecido por la Secretaría de la Pequeña y Mediana Empresa, Emprendedores y Economía del Conocimiento ("SEPYME"), indicado en la nota 2. El Consejo de Administración y la Gerencia de la Sociedad también son responsables del control interno que consideren necesario para permitir la preparación de los estados contables de período intermedio libres de incorrección significativa, debida a fraude o error.

### ***Responsabilidad de la Comisión Fiscalizadora***

Nuestro examen fue realizado de acuerdo con las normas de sindicatura vigentes establecidas en la Resolución Técnica Nro. 15 de la Federación Argentina de Consejos Profesionales de Ciencias Económicas. Dichas normas requieren que el examen de los estados contables trimestrales se efectúe de acuerdo con las normas aplicables a encargos de revisión de estados contables de períodos intermedios, e incluya la verificación de la congruencia de los documentos examinados con la información sobre las decisiones societarias expuestas en actas, y la adecuación de dichas decisiones a la ley y a los estatutos, en lo relativo a sus aspectos formales y documentales.

Para realizar nuestra tarea profesional sobre los documentos arriba mencionados, hemos revisado la revisión efectuada por la firma KPMG en su carácter de auditores externos, quien emitió su informe de fecha 26 de noviembre de 2025 de acuerdo con las normas de auditoría vigentes lo referido a encargos de revisión de estados contables de períodos intermedios. Dicha revisión incluyó la verificación de la planificación del trabajo, de la naturaleza, alcance y oportunidad de los procedimientos aplicados y de los resultados de la auditoría efectuada por la firma profesional. La mencionada firma ha llevado a cabo su examen de conformidad con las normas de revisión de estados contables de períodos intermedios establecidas en la Resolución Técnica N° 37 de la Federación Argentina de Consejos Profesionales de Ciencias Económicas. Dichas normas exigen que cumpla los requerimientos de ética.

Una revisión de los estados contables de períodos intermedios consiste en realizar indagaciones, principalmente a las personas responsables de los temas financieros y contables, y aplicar procedimientos analíticos y otros procedimientos de revisión. Una revisión tiene alcance significativamente menor que el de una auditoría y por consiguiente, no nos permite obtener seguridad de que tome conocimiento de todos los temas significativos que podrían identificarse en una auditoría. En consecuencia, no expresamos opinión de auditoría.

Dado que no es responsabilidad de la Comisión Fiscalizadora efectuar un control de gestión, el examen no se extendió a los criterios y decisiones empresarias de las diversas áreas de la Sociedad, cuestiones que son de responsabilidad exclusiva del Consejo de Administración y de la Gerencia de la Sociedad.

### *Conclusión*

Sobre la base de nuestra revisión, con el alcance que manifestamos en el párrafo anterior, nada llamó nuestra atención que nos hiciera pensar que los estados contables de período intermedio al 31 de agosto de 2025 no han sido preparados, en todos sus aspectos significativos, de conformidad con el marco de información contable establecido por la Inspección General de Justicia y de acuerdo con lo establecido por la Resolución N° 21/2021 y modificatorias emitidas por la SEPYME, que se describe en nota 2 a dichos estados contables.

### *Énfasis sobre marco de información contable aplicado*

Llamamos la atención sobre la información contenida en las notas 1.2 y 2.1 a los estados contables de período intermedio adjuntos, que describen que el marco de información contable aplicado en la preparación de los mismos, establecido por la SEPYME, difiere de las normas contables profesionales vigentes en la Ciudad Autónoma de Buenos Aires, República Argentina en lo referido a las cifras correspondientes al Fondo de Riesgo por el período finalizado el 31 de agosto de 2025 y el ejercicio finalizado el 28 de febrero de 2025 que se presentan en pesos, moneda de curso legal en la República Argentina a valores nominales históricos sin aplicar la reexpresión por inflación. Nuestra conclusión no ha sido modificada en relación con esta cuestión.

### *Información sobre otros requerimientos legales y reglamentarios*

En cumplimiento de disposiciones vigentes, informamos que:

1. los estados contables de período intermedio adjuntos se encuentran pendientes de transcripción al libro Inventario y Balances, y surgen de las registraciones del sistema contable de la Sociedad pendientes de transcripción al libro Diario, y
2. al 31 de agosto de 2025, la deuda devengada en concepto de aportes y contribuciones con destino al Sistema Integrado Previsional Argentino que surge de las registraciones del sistema contable de la Sociedad ascendía a \$ 5.182.115, no siendo exigible a dicha fecha.

Ciudad Autónoma de Buenos Aires, 26 de noviembre de 2025

Lucas Patuel  
Síndico  
por Comisión Fiscalizadora  
Abogado (UCA)  
CPACF - T° - 86 - F° 847

Ciudad Autónoma de Buenos Aires, 26 de noviembre de 2025

Legalizamos de acuerdo con las facultades otorgadas a este CONSEJO PROFESIONAL por las leyes 466 (Art. 2, Inc. D y J) y 20488 (Art. 21, Inc. I) la actuación profesional con los datos que a continuación se detallan:

Fecha de intervención: 26/11/2025

Referida a: E.E.C.C. - Períodos Intermedios - Intermedio Individual

Perteneciente a: AGROAVAL SGR Otras (con domic. legal)

CUIT: 30-70825510-2

Fecha de Cierre: 31/08/2025

Monto total del Activo: \$20.010.750.183,00

Intervenida por: Dr. MARCOS ALFREDO MERLO

Sobre la misma se han efectuado los controles de matrícula vigente y control formal de dicha actuación profesional de conformidad con lo previsto en la Res. C. D. 34/24, no implicando estos controles la emisión de un juicio técnico sobre la actuación profesional.

Datos del Matriculado

Dr. MARCOS ALFREDO MERLO

Contador Público ( Universidad Nacional de Córdoba )

CPCECABA T° 422 F° 44

Firma en carácter de socio

KPMG

T° 2 F° 6

SOCIO



Esta actuación profesional ha sido aprobada por el profesional interviniente a través del Servicio de Legalizaciones Web, y la misma reúne los controles de matrícula vigente, incumbencias y control formal de acuerdo al Reglamento de Legalizaciones de Actuaciones Profesionales (Res. C.D. 34/24).

Se puede constatar la validez del documento ingresando a <https://legalizaciones.consejo.org.ar/validar> y declarando el código indicado en el recuadro de la derecha o escaneando el QR.

**LEGALIZACIÓN N°**

835206

**CÓDIGO DE  
VERIFICACIÓN**  
geppeuuz

