



República Argentina - Poder Ejecutivo Nacional
AÑO DE LA RECONSTRUCCIÓN DE LA NACIÓN ARGENTINA

Carátula Expediente

Número: PV-2025-126096615-APN-GE#SSN

CIUDAD DE BUENOS AIRES
Miércoles 12 de Noviembre de 2025

Referencia: Carátula del expediente EX-2025-126096607- -APN-GE#SSN

Expediente: EX-2025-126096607- -APN-GE#SSN

Fecha Caratulación: 12/11/2025

Usuario Caratulación: TAD BALANCE (TAD_BALANCE)

Usuario Solicitante: TAD BALANCE (TAD_BALANCE)

Código Trámite: SSNA00173 - Presentación Balance

Descripción: Presentación de Estados Contables e Información Complementaria

Cuit/Cuil: 30693504186

Tipo Documento: ---

Número Documento: ---

Persona Física/Persona Jurídica

Apellidos: ---

Nombres: ---

Razón Social: BHN SEGUROS GENERALES SA

Email: NOTIFICACIONES_TAD@bhse.com.ar

Teléfono: 43294329

Pais: ---

Provincia: CIUDAD DE BUENOS AIRES

Departamento: CIUDAD DE BUENOS AIRES

Localidad: CIUDAD DE BUENOS AIRES

Domicilio: Rivadavia - 611

Piso: 10

Dpto: ---

Código Postal: 1002

Observaciones: ---

Motivo de Solicitud de Caratulación: Presentación de Estados Contables e Información Complementaria

Digitally signed by GESTION DOCUMENTAL ELECTRONICA - GDE
Date: 2025.11.12 17:19:40 -03:00

TAD BALANCE
Administrador de Procesos Automáticos
Gerencia de Evaluación
Superintendencia de Seguros de la Nación

Digitally signed by GESTION DOCUMENTAL
ELECTRONICA - GDE
Date: 2025.11.12 17:19:40 -03:00



República Argentina - Poder Ejecutivo Nacional
AÑO DE LA RECONSTRUCCIÓN DE LA NACIÓN ARGENTINA

Balances

Número: IF-2025-126096629-APN-GE#SSN

CIUDAD DE BUENOS AIRES
Miércoles 12 de Noviembre de 2025

Referencia: Carátula Variable EX-2025-126096607- -APN-GE#SSN

Datos generales

Número de registro SSN: 0696 - BHN SEGUROS GENERALES S.A.

Fecha de Registro SSN: 07/12/1998

Número código de barras: 3655895432583047758

Datos Tipo Entidad

Tipo de entidad: Aseguradora

Datos balances

Trimestre: 3

Año: 2025

Indique Superávit/Déficit de Capital: Superavit

Superávit \$: 446394051

Indique Superávit/Déficit de Cobertura de Compromisos Exigibles y SLAP: Superavit

Superávit \$: 12219773

Indique Superávit/Déficit de Cobertura art.35: Superavit

Superávit \$: 18128127

Digitally signed by GESTION DOCUMENTAL ELECTRONICA - GDE
Date: 2025.11.12 17:19:41 -03:00

TAD BALANCE
Administrador de Procesos Automáticos
Gerencia de Evaluación
Superintendencia de Seguros de la Nación

Digitally signed by GESTION DOCUMENTAL
ELECTRONICA - GDE
Date: 2025.11.12 17:19:42 -03:00

Superintendencia de Seguro de la Nación
ESTADO DE CAPITALES MINIMOS

0696202531161419128



Entidad: BHN SEGUROS GENERALES S.A.
Ejercicio/Periodo Cerrado el: 30 de Septiembre de 2025

ESTADO DE CAPITALES MINIMOS

Entidades de Seguros y Reaseguros (excepto Retiro, Mutuales, Transporte Publico Pasajeros y Reaseg. objeto exclusivo)

1. A ACREDITAR POR RAMAS	
1.1. ANEXO I Punto 1.	\$ 459.699.500
1.2. ANEXO I Punto 2.	\$ 0
1.3. ANEXO I Punto 1. y 3.	\$ 0
1.4. ANEXO I Punto 1., 3. y 4.	\$ 0
1.5. ANEXO I Punto 1., 3., 4. y 5.	\$ 0
2. A ACREDITAR EN FUNCION DE PRIMAS Y RECARGOS	
2.1. Segun ANEXO II A o ANEXO II B	\$ 4.173.926.281
3. A ACREDITAR EN FUNCIONES DE SINIESTROS	
3.1. Segun ANEXO III	\$ 389.329.786
4. OPERATORIA EXCLUSIVA EN SEGUROS DE VIDA CON RESERVA MATEMATICA	
Segun ANEXO VI	\$ 0
5. CAPITAL MINIMO A ACREDITAR	
5.1. 1.1., 1.2., 1.3., 1.4., 1.5., 2.1., 3.1., el >; o 4.el >	\$ 4.173.926.281
5.2. =RIESGOS DEL TRABAJO - ANEXO VII	\$ 0
5.3. ASEG. PRIMAS REAS. ACTIVOS - ANEXO II BIS	\$ 0
5.5. TOTAL (5.1. + 5.2. + 5.3.+ 5.4.)	\$ 4.173.926.281
6. CAPITAL COMPUTABLE	
Segun ANEXO IV	\$ 4.620.320.332
7. SUPERAVIT / (DEFICIT)	
"6". - "5.4."	\$ 446.394.051

IF-2025-126086895-APN-DTD#JGM

Superintendencia de Seguro de la Nación
ESTADO DE CAPITALS MINIMOS

0696202531161419128



Anexo I

Entidad: BHN SEGUROS GENERALES S.A.
Ejercicio/Periodo Cerrado el: 30 de Septiembre de 2025

CAPITAL A ACREDITAR POR RAMAS (#)

1. SEGUROS EVENTUALES Y VIDA	
AUTOMOTORES (Excluido Motovehiculos y RC Vehiculos de Transp. Pub de Pasajeros)	\$ 0
MOTOVEHICULOS	\$ 183.879.800
SEGUROS DE RESPONSABILIDAD (Resp. Civil y Aeronavegacion)	\$ 91.939.900
SEGUROS DE DAÑOS (Incendio y Combiandos, Robos, Cristales, Transporte, Ganado, Granizo, Seg Tecnico y Riesgos Varios)	\$ 91.939.900
SEGUROS DE CAUCION Y CREDITO	\$ 91.939.900
SEGUROS DE PERSONAS (Acc. Personales, Salud, Sepelio y Vida sin Reservas Matematicas)	\$ 0
Vida con Reservas Matematicas	\$ 0
Vida Previsional	\$ 0
MONTO REQUERIDO	\$ 459.699.500
2. ASEGURADORAS DE RIESGOS DEL TRABAJO (Ley N° 24557 - Art. 26°)	
MONTO REQUERIDO	\$ 0
3. ASEGURADORAS DE TRANSPORTE PUBLICO DE PASAJEROS	
MONTO REQUERIDO:	\$ 0
MONTO REQUERIDO:	\$ 0
5. ASEGURADORAS QUE OPEREN EN:	
RESPONSABILIDAD AMBIENTAL - Art 22 Ley Nro. 25675	\$ 0
CAUCION AMBIENTAL - Art 22 Ley Nro. 25675	\$ 0
RESPONSABILIDAD AMBIENTAL Y CAUCION AMBIENTAL- Art 22 Ley Nro. 25675	\$ 0
MONTO REQUERIDO:	\$ 0

Superintendencia de Seguro de la Nación
ESTADO DE CAPITAL MINIMOS

0696202531161419128



Anexo II - A

Entidad: BHN SEGUROS GENERALES S.A.
Ejercicio/Periodo Cerrado el: 30 de Septiembre de 2025

CAPITAL A ACREDITAR EN FUNCION A LAS PRIMAS Y RECARGOS

A completar por todas las entidades, excepto Seg.de Retiro, operaciones de Riesgos del Trabajo (s/4a. disp. adicional, inc. a), de la Ley 24557), Mutuales de T.P.P. (Resol. N° 25429), Reaseg. Obj. Exclusivo, Reaseg. Activo (punto 30.1.4)

1. IMPORTE A ACREDITAR A)			
1.1	Capital Mínimo a acreditar en función a las primas y recargos (*)		\$ 4.173.926.281
			\$ 0
			\$ 0
1.2	TOTAL (1.1)	=	\$ 4.173.926.281
2. IMPORTE A ACREDITAR B)			
2.1	Monto obtenido en 1.2		\$ 4.173.926.281
2.2	Monto obtenido en ANEXO VI	+	\$ 0
2.3	TOTAL (2.1. + 2.2.)	=	\$ 4.173.926.281
CAPITAL MINIMO REQUERIDO (punto 2.3.):			\$ 4.173.926.281

(*) Debe corresponderse con el subtotal pantalla "ECM - SINENSUP"

Superintendencia de Seguro de la Nación
ESTADO DE CAPITALS MINIMOS

0696202531161419128



Anexo II - B

Entidad: BHN SEGUROS GENERALES S.A.
Ejercicio/Periodo Cerrado el: 30 de Septiembre de 2025

\$ 0
\$ 0
\$ 0

Superintendencia de Seguro de la Nación
ESTADO DE CAPITALS MINIMOS

0696202531161419128



Anexo II - Bis

Entidad: BHN SEGUROS GENERALES S.A.
Ejercicio/Periodo Cerrado el: 30 de Septiembre de 2025

ASEGURADORAS QUE REGISTREN PRIMAS DE REASEGUROS
ACTIVOS EN LOS TERMINOS DEL PUNTO 30.1.4. DEL RGAA

1. CAPITAL A ACREDITAR POR RAMAS		\$ 0
2. CAPITAL A ACREDITAR POR PRIMAS Y RECARGOS		
2.1. Primas netas retenidas por reaseguros activos y retrocesiones, mas adicionales adm., emitidas en los DOCE (12) meses anteriores al cierre del estado.		\$ 0
2.2. Primas emitidas (netas de anulaciones) en los DOCE (12) meses anteriores al cierre del estado		\$ 0
2.3. IMPORTE A CONSIDERAR		
2.3.1. (2.1) o (2.2 x 0.40), el mayor		\$ 0
2.3.2. Monto Obtenido en 2.3.1. x 0.16	=	\$ 0
3. CAPITAL MINIMO A ACREDITAR:		
1. o 2.3.2.; EL MAYOR		\$ 0

Superintendencia de Seguro de la Nación
ESTADO DE CAPITALS MINIMOS

0696202531161419128



Anexo III

Entidad: BHN SEGUROS GENERALES S.A.
Ejercicio/Periodo Cerrado el: 30 de Septiembre de 2025

CAPITAL A ACREDITAR EN FUNCION DE LOS SINIESTROS

A completar por todas las entidades, excepto Seg.de Retiro y operaciones de Riesgos del Trabajo (s/4a. disp. adicional, inciso a), de la Ley 24557), Mutuales de T. P. P. (Res. N° 25429) y Reaseg. Obj. Exclusivo

1. SINIESTROS Y GASTOS LIQUIDACION SINIESTROS PAGADOS EN			
1.1	Capital mínimo a acreditar en función de los siniestros (*)		\$ 389.329.786
			\$ 0
			\$ 0
1.4	SUBTOTAL (1.1)	=	\$ 389.329.786
			\$ 0
			\$ 0
2.	TOTAL (1.4)	=	\$ 389.329.786
3. IMPORTE A ACREDITAR B)			
3.1	Monto obtenido en 2.		\$ 389.329.786
3.2	Monto obtenido en ANEXO VI	+	\$ 0
3.3	TOTAL (3.1. + 3.2.)	=	\$ 389.329.786
CAPITAL MINIMO REQUERIDO (punto 3.3.):			\$ 389.329.786

(*) Debe corresponderse con el subtotal pantalla "ECM - SINENSUP"

Superintendencia de Seguro de la Nación
ESTADO DE CAPITALES MINIMOS

0696202531161419128



Anexo IV

Entidad: BHN SEGUROS GENERALES S.A.

Ejercicio/Periodo Cerrado el: 30 de Septiembre de 2025

DETERMINACION DEL CAPITAL COMPUTABLE (R.G.A.A. punto 30.2)

PATRIMONIO NETO	\$ 11.299.002.765
Menos: 30.2.1. Capital a integrar	\$ 0
30.2.1. Propuesta de distribución de utilidades en efectivo	\$ 0
30.2.1. a) Activos que no poseen valor de realización	\$ 0
30.2.1. b) y s) Créditos no computables	\$ 145.118.045
30.2.1. c) Inv. que no se corresponden con el Art. 35° de la Ley N° 20.091 y su reglam.	\$ 160.577.694
30.2.1. d) y e) TP y Acc sin cotización regular	\$ 0
30.2.1. f) y g) Inmuebles no Admitidos	\$ 0
30.2.1. h) Exceso de Inmuebles	\$ 0
30.2.1. j) y l) Préstamos no Admitidos / Exceso	\$ 0
30.2.1. ñ) Exceso de Inversiones en vinculadas	\$ 5.193.239.722
30.2.1. o) Disponibilidades e Inversiones en el exterior	\$ 0
30.2.1. q) Inversiones que la entidad depositaria haya rehusado dar información	\$ 0
30.2.1. r) Toda operatoria que implique afectar en garantía bienes de la entidad	\$ 0
30.2.1. t) Exceso de Premios a cobrar por Reaseguro Activo	\$ 0
30.2.1. v) Mayor entre Exceso de Créditos inc. m) y Exceso Val. al cobro inc. u)	\$ 0
39.1.5 Activo por Impuesto Diferido	\$ 358.494.970
Otros	\$ 821.252.002
Más: 30.5. Utilidad Canje Decreto 1387/01 a Devengar	\$ 0
30.5 Utilidad Conversion Decreto 471/02 a Devengar	\$ 0
Dif. Valuación a Regularizar	\$ 0
39.1.5 Pasivo por Impuesto Diferido	\$ 0
Otros	\$ 0
CAPITAL COMPUTABLE	\$ 4.620.320.332

IF-2025-126086895-APN-DTD#JGM

Superintendencia de Seguro de la Nación
ESTADO DE CAPITALS MINIMOS

0696202531161419128



Anexo V

Entidad: BHN SEGUROS GENERALES S.A.
Ejercicio/Periodo Cerrado el: 30 de Septiembre de 2025

\$ 0
\$ 0
\$ 0
\$ 0
\$ 0
\$ 0

Superintendencia de Seguro de la Nación
ESTADO DE CAPITALS MINIMOS

0696202531161419128



Anexo VI

Entidad: BHN SEGUROS GENERALES S.A.
Ejercicio/Periodo Cerrado el: 30 de Septiembre de 2025

CAPITAL A ACREDITAR SEGUROS DE VIDA CON RESERVAS MATEMATICAS

1. EN FUNCION DE LAS RESERVAS MATEMATICAS

1.1	Reservas matemáticas seguros directos	\$ 0
1.2	Reservas matemáticas reaseguros activos	\$ 0
1.3	Reservas matemáticas reaseguros pasivos	\$ 0
1.4	= (1.1. + 1.2. - 1.3.)	\$ 0
1.5	= (1.1. + 1.2.) x 0,04	\$ 0
1.6	Relación puntos 1.4. / (1.1. + 1.2.)	0,00
1.7	(1.5. x 1.6.) o (1.5 x 0,85) , el mayor	\$ 0

2. EN FUNCION DE LOS CAPITALS EN RIESGO (no negativos)

2.1	Capital en riesgo seguros directos	\$ 0
2.2	Capital en riesgo reaseguros activos	\$ 0
2.3	Capital en riesgo reaseguros pasivos	\$ 0
2.4	= (2.1. + 2.2. - 2.3.)	\$ 0
2.5	= (2.1. + 2.2.) x 0,003	\$ 0
2.6	Relacion puntos 2.4. / (2.1. + 2.2.)	0,00
2.7	(2.5. x 2.6.) o (2.5 x 0,50) , el mayor	\$ 0

CAPITAL MINIMO REQUERIDO: \$ 0
Segun R.G.A.A. punto 30.1.3: "1.7." + "2.7."

IF-2025-126086895-APN-DTD#JGM

Superintendencia de Seguro de la Nación
ESTADO DE CAPITALS MINIMOS

0696202531161419128



Anexo VII - Planilla I

Entidad: BHN SEGUROS GENERALES S.A.
Ejercicio/Periodo Cerrado el: 30 de Septiembre de 2025

RIESGOS DEL TRABAJO
Exclusivamente para entidades autorizadas s/4a. disp. adic., inc. a) Ley 24557

	\$ 0
	\$ 0
	\$ 0
	\$ 0
	\$ 0
	\$ 0
1. CAPITAL A ACREDITAR POR RAMAS	\$ 0
2. CAPITAL A ACREDITAR POR PRIMAS Y RECARGOS (R.G.A.A. 30.1.1.B.)	
2.1 Primas seguros directos	\$ 0
2.2 TOTAL (2.1)	\$ 0

(*) Debe corresponderse con el subtotal pantalla "ECM - SINENSUP"
CONTINUA EN PLANILLA "2"

Superintendencia de Seguro de la Nación
ESTADO DE CAPITAL MINIMOS

0696202531161419128



Anexo VII - Planilla II

Entidad: BHN SEGUROS GENERALES S.A.
Ejercicio/Periodo Cerrado el: 30 de Septiembre de 2025

RIESGOS DEL TRABAJO

Exclusivamente para entidades autorizadas s/4a. disp. adic., inc. a) Ley 24557

3. CAPITAL A ACREDITAR EN FUNCION DE LOS SINIESTROS (R.A.A. 30.1.1.C.)		
3.1	Importe a acreditar por Siniestros (*)	\$ 0
		\$ 0
		\$ 0
		\$ 0
		\$ 0
IMPORTE A ACREDITAR		
3.2	TOTAL (3.1)	\$ 0
(*) Debe corresponderse con el subtotal pantalla "ECM - SINENSUP"		
CAPITAL MINIMO REQUERIDO		
= 1.,2.2 o 3.2, EL MAYOR		\$ 0

Superintendencia de Seguro de la Nación
ESTADO DE CAPITALES MINIMOS

0696202531161419128



Anexo VIII

Entidad: BHN SEGUROS GENERALES S.A.

Ejercicio/Periodo Cerrado el: 30 de Septiembre de 2025

MUTUALES DE TRANSPORTE PUBLICO DE PASAJEROS

1. CAPITAL REQUERIDO:

\$ 0

2. A ACREDITAR EN FUNCION DE PRIMAS Y CUOTAS EMITIDAS

2.1 Primas y cuotas emitidas DOCE últimos meses

\$ 0

2.2 14% Primas y cuotas (2.1. x 0,14)

\$ 0

\$ 0

\$ 0

\$ 0

\$ 0

4. CAPITAL MINIMO A ACREDITAR: (1. + 2.2.)

\$ 0

5. CAPITAL COMPUTABLE (R.G.A.A. Punto 30.2.)

PATRIMONIO NETO

\$ 0

Menos: 30.2.1. Capital a integrar

\$ 0

30.2.1. Propuesta de distribución de utilidades en efectivo

\$ 0

30.2.1. a) Activos que no poseen valor de realización

\$ 0

30.2.1. b) y s) Créditos no computables

\$ 0

30.2.1. c) Inv. que no se corresponden con el Art. 35° de la Ley N° 20.091 y su reglam.

\$ 0

30.2.1. d) y e) TP y Acc sin cotización regular

\$ 0

30.2.1. f) y g) Inmuebles no Admitidos

\$ 0

30.2.1. h) Exceso de Inmuebles

\$ 0

30.2.1. j) y l) Préstamos no Admitidos / Exceso

\$ 0

30.2.1. ñ) Exceso de Inversiones en vinculadas

\$ 0

30.2.1. o) Disponibilidades e Inversiones en el exterior

\$ 0

30.2.1. q) Inversiones que la entidad depositaria haya rehusado dar información

\$ 0

30.2.1. r) Toda operatoria que implique afectar en garantía bienes de la entidad

\$ 0

30.2.1. t) Exceso de Premios a cobrar por Reaseguro Activo

\$ 0

30.2.1. v) Mayor entre Exceso de Créditos inc. m) y Exceso Val. al cobro inc. u)

\$ 0

39.1.5 Activo por Impuesto Diferido

\$ 0

Otros

\$ 0

Más: 30.5. Utilidad Canje Decreto 1387/01 a Devengar

\$ 0

30.5 Utilidad Conversion Decreto 471/02 a Devengar

\$ 0

Dif. Valuación a Regularizar

\$ 0

39.1.5 Pasivo por Impuesto Diferido

\$ 0

Otros

\$ 0

CAPITAL COMPUTABLE

\$ 0

6. SUPERAVIT / (DEFICIT):

"5." - "4."

\$ 0

IF-2025-126086895-APN-DTD#JGM

Superintendencia de Seguro de la Nación
ESTADO DE CAPITAL MINIMOS

0696202531161419128



Anexo IX

Entidad: BHN SEGUROS GENERALES S.A.

Ejercicio/Periodo Cerrado el: 30 de Septiembre de 2025

ENTIDADES DE SEGUROS DE RETIRO

1. CAPITAL A ACREDITAR POR RAMAS

\$ 0

2. A ACREDITAR EN FUNCION DE COMPROMISOS TECNICOS

2.1 Compromisos Técnicos seguros directos \$ 0

2.2 Compromisos Técnicos reaseguros pasivos \$ 0

2.3 = (2.1. - 2.2.) \$ 0

2.4 = (2.1. x 0,04) \$ 0

2.5 Relación puntos (2.3. / 2.1.) 0,00

2.6 (2.4. x 2.5.) o (2.4. x 0,85), el mayor \$ 0

3. EN FUNCION DE LOS CAPITAL EN RIESGO (no negativos)

3.1. Capitales en riesgo seguros directos \$ 0

3.2. Capitales en riesgo seguros activos \$ 0

3.3. Capitales en riesgo seguros pasivos \$ 0

3.4. = (3.1. + 3.2. -3.3.) \$ 0

3.5. = (3.1. + 3.2.) X 0,003 \$ 0

3.6. Relación Puntos 3.4. / (3.1. + 3.2.) 0,00

3.7. (3.5. x 3.6.) o (3.5. x 0,85), el mayor \$ 0

4. CAPITAL MINIMO A ACREDITAR

1. o (2.6. + 3.7.), el mayor \$ 0

5. CAPITAL COMPUTABLE (R.G.A.A. Punto 30.2.)

PATRIMONIO NETO \$ 0

Menos: 30.2.1. Capital a integrar \$ 0

30.2.1. Propuesta de distribución de utilidades en efectivo \$ 0

30.2.1. a) Activos que no poseen valor de realización \$ 0

30.2.1. b) y s) Créditos no computables \$ 0

30.2.1. c) Inv. que no se corresponden con el Art. 35° de la Ley N° 20.091 y su reglam. \$ 0

30.2.1. d) y e) TP y Acc sin cotización regular \$ 0

30.2.1. f) y g) Inmuebles no Admitidos \$ 0

30.2.1. h) Exceso de Inmuebles \$ 0

30.2.1. j) y l) Préstamos no Admitidos / Exceso \$ 0

30.2.1. ñ) Exceso de Inversiones en vinculadas \$ 0

30.2.1. o) Disponibilidades e Inversiones en el exterior \$ 0

30.2.1. q) Inversiones que la entidad depositaria haya rehusado dar información \$ 0

30.2.1. r) Toda operatoria que implique afectar en garantía bienes de la entidad \$ 0

30.2.1. t) Exceso de Premios a cobrar por Reaseguro Activo \$ 0

30.2.1. v) Mayor entre Exceso de Créditos inc. m) y Exceso Val. al cobro inc. u) \$ 0

39.1.5 Activo por Impuesto Diferido \$ 0

Otros \$ 0

Más: 30.5. Utilidad Canje Decreto 1387/01 a Devengar \$ 0

30.5 Utilidad Conversion Decreto 471/02 a Devengar IF-2025-126086895-APN-DTD#JGM \$ 0

Dif. Valuación a Regularizar \$ 0

39.1.5 Pasivo por Impuesto Diferido \$ 0

	Otros	\$ 0
	CAPITAL COMPUTABLE	\$ 0
6.	SUPERAVIT / (DEFICIT) ("5." - "4")	\$ 0

Superintendencia de Seguro de la Nación
ESTADO DE CAPITALES MINIMOS

0696202531161419128



Anexo X

Entidad: BHN SEGUROS GENERALES S.A.
Ejercicio/Periodo Cerrado el: 30 de Septiembre de 2025

ENTIDADES REASEGURADORAS (Objeto Exclusivo)

1. CAPITAL A ACREDITAR POR RAMAS	\$ 0
2. CAPITAL A ACREDITAR POR PRIMAS Y RECARGOS	
2.1. Primas netas retenidas por reaseguros activos y retrocesiones más adicionales administrativos de los DOCE (12) meses anteriores al cierre del estado	\$ 0
2.2. Primas netas de anulaciones de los DOCE (12) meses anteriores al cierre del estado	\$ 0
2.3. IMPORTE A CONSIDERAR	
2.3.1 (2.1) o (2.2 x 0.40), el mayor	\$ 0
2.3.2 Monto obtenido en 2.3.1 x 0.16 =	\$ 0
3. CAPITAL MINIMO A ACREDITAR:	
1. o 2.3.2.; el mayor	\$ 0
4. CAPITAL COMPUTABLE: (R.G.A.A. punto 30.2.)	
PATRIMONIO NETO	\$ 0
Menos: 30.2.1. Capital a integrar	\$ 0
30.2.1. Propuesta de distribución de utilidades en efectivo	\$ 0
30.2.1. a) Activos que no poseen valor de realización	\$ 0
30.2.1. b) y s) Créditos no computables	\$ 0
30.2.1. c) Inv. que no se corresponden con el Art. 35° de la Ley N° 20.091 y su reglam.	\$ 0
30.2.1. d) y e) TP y Acc sin cotización regular	\$ 0
30.2.1. f) y g) Inmuebles no Admitidos	\$ 0
30.2.1. i) Exceso de Inmuebles	\$ 0
30.2.1. k) y l) Préstamos no Admitidos / Exceso	\$ 0
30.2.1. ñ) Exceso de Inversiones en vinculadas	\$ 0
30.2.1. p) Exceso de Disponibilidades e Inversiones en el exterior	\$ 0
30.2.1. q) Inversiones que la entidad depositaria haya rehusado dar información	\$ 0
30.2.1. r) Toda operatoria que implique afectar en garantía bienes de la entidad	\$ 0
30.2.1. v) Mayor entre Exceso de Créditos inc. m) y Exceso Val. al cobro inc. u)	\$ 0
39.1.5 Activo por Impuesto Diferido	\$ 0
Otros	\$ 0
Más: Dif. Valuación a Regularizar	\$ 0
39.1.5 Pasivo por Impuesto Diferido	\$ 0
Otros	\$ 0
CAPITAL COMPUTABLE:	\$ 0
5. SUPERAVIT / (DEFICIT):	
"4." - "3."	\$ 0

IF-2025-126086895-APN-DTD#JGM


CALCULO DE COBERTURA (Art.35º Ley 20.091

CONCEPTO	IMPORTE
DISPONIBILIDADES, INVERSIONES Y ACTIVOS COMPUTABLES	
En el País	
Caja	0
Bancos	120.390
Cobros c/ Tarj. de Créd./Déb. y Ent. de Cob.	950.255
Títulos Públicos	2.972.814
Acciones	0
Obligaciones Negociables	3.057.064
Fondos Comunes de Inversión	9.759.940
Fideicomisos Financieros	235.603
Depósitos a Plazo	7.153.799
Préstamos Hipotecarios	0
Préstamos Prendarios	0
Préstamos s/Valores	0
Préstamos s/Pólizas de Vida	0
Otras Inversiones (Detallar I) *	396.333
Premios a Cobrar Eventuales	3.444.098
Premios a Cobrar Vida	0
Depósito Garantía Reaseguros	0
Inmuebles de uso Propio	0
Inmuebles de Renta	0
(Menos)	
Inversiones no Admitidas (Detallar II) *	160.578
Exceso de Inversiones	0
Premios a Cobrar Eventuales no Computables	2.235.338
Premios a Cobrar Vida no Computables	0
Hipotecas a pagar	0
Inmuebles no Admitidos (Detallar III) *	0
Exceso de Inmuebles	0
Exceso de Préstamos Hipotecarios y/o Prendarios	0
Exceso de Inversiones en Sociedades Vinculadas, etc.	5.193.240
Otros (Detallar IV) *	0
(Más)	
Utilidad Canje/Conversión Decretos 1387/01 y 471/02	0
85 % del mayor valor de los inmuebles	0
Otros (Detallar V) *	0
SubTotal (a)	20.501.141

Presidente

Sindico/s

Auditor



3655895432583047758

IF-2025-126086895-APN-DTD#JGM


CALCULO DE COBERTURA (Art.35º Ley 20.091

CONCEPTO	IMPORTE
En el Exterior	
Bancos	0
Títulos Públicos	0
Acciones	0
Obligaciones Negociables	0
Fondos Comunes de Inversión	0
Depósitos a Plazo	0
Otras Inversiones (Detallar VI) *	0
(Menos)	
Exceso de Disponibilidades e Inversiones en el Exterior	0
Inversiones no admitidas y/o que excedan el límite del art. 35 (Detallar VII) *	0
SubTotal (b)	0
TOTAL ACTIVOS COMPUTABLES (1 = a+b)	20.501.141
DEUDAS Y COMPROMISOS TECNICOS	
Deudas con Asegurados	738.485
Deudas con Reaseguradores	117.625
Deudas con Retrocesionarias	
Deudas con Aseguradoras	
Compromisos Técnicos	1.516.904
(Menos)	
Reserva de Estabilización	
Otros (Detallar VIII) *	0
TOTAL DEUDAS Y COMPROMISOS TECNICOS (2)	2.373.014
SUPERAVIT/DEFICIT (3 = 1 - 2)	18.128.127

Presidente

Sindico/s

Auditor



3655895432583047758

IF-2025-126086895-APN-DTD#JGM

CALCULO DE COBERTURA (Art.35º Ley 20.091


CONCEPTO	IMPORTE
APERTURA DETALLES	
Detalle I - Otras Inversiones	
Aporte - SGR ACINDAR	53.725
Aporte - SGR CONAVAL	160.578
Aporte - SGR CONAVAL	182.031
Detalle II - Inversiones no Admitidas	
Aporte - SGR CONAVAL	160.578
Detalle III - Inmuebles no Admitidos	
Detalle IV - Otros (En el Pais - Menos)	
Detalle V - Otros (En el Pais - Más)	
Detalle VI - Otras Inversiones	
Detalle VII - Inversiones no admitidas Exterior	
Detalle VIII - Otras Deudas	

ENTIDAD CUSTODIA:	ICBC ARGENTINA S.A.
INFORME DEL AUDITOR	
LUGAR Y FECHA:	

Presidente

Sindico/s

Auditor



3655895432583047758

IF-2025-126086895-APN-DTD#JGM

Compañía:	BHN SEGUROS GENERALES S.A.		Anexo Complementario punto 39.9
Balance al:	30/09/2025	Cifras expresadas en miles de pesos	

Estado de Cobertura de Compromisos Exigibles y Siniestros Liquidados a Pagar

CONCEPTO	IMPORTE
DISPONIBILIDADES E INVERSIONES	
En el País	
Caja	0
Bancos	120.390
Cobros c/ Tarj. de Créd./Déb. y Ent. de Cob.	950.255
Títulos Públicos	2.576.990
Acciones	0
Obligaciones Negociables	0
Fondos Comunes de Inversión	9.759.940
Fideicomisos	0
Depósito a Plazo	1.960.559
Otras Inversiones	0
SubTotal (a)	15.368.135
En el Exterior (Solo Reaseguradoras)	
Bancos	0
Títulos Públicos	0
Acciones	0
Obligaciones Negociables	0
Fondos Comunes de Inversión	0
Depósito a Plazo	0
Otras Inversiones	0
Exceso de inversiones en el exterior	0
SubTotal (b)	0
TOTAL DISPONIBILIDADES (1 = a+b)	15.368.135
COMPROMISOS EXIGIBLES	
Compañías Reaseguradoras/Retrocesionarias Cta. Cte.	117.625
Impuestos Internos	0
Impuesto al Valor Agregado (I.V.A.)	0
Superintendencia de Seguros de Salud	0
Servicios Sociales	0
Superintendencia de Seguros de la Nación	0
Otros Impuestos	0
Siniestros Liquidados a Pagar	32.303
Rescates a pagar	0
Rentas vencidas a pagar	0
Otros	2.998.434
TOTAL COMPROMISOS EXIGIBLES (2)	3.148.362
DIFERENCIA (1 - 2)	12.219.773
ENTIDAD CUSTODIO: ICBC ARGENTINA S.A.	
DEMANDAS JUDICIALES: Juicios en trámite al cierre del mes	7
INFORMACIÓN COMPLEMENTARIA (No computable para este estado)	0
Títulos Públicos - Prestamos Garantizados	
INFORME DEL AUDITOR	
LUGAR Y FECHA: _____	FIRMA DEL AUDITOR _____




3655895432583047758

IF-2025-1126086895-APN-DTD#JGM

Compañía:	BHN SEGUROS GENERALES S.A.		Anexo Complementario punto 39.9
Balance al:	30/09/2025	Cifras expresadas en miles de pesos	

Estado de Cobertura de Compromisos Exigibles y Siniestros Liquidados a Pagar



3655895432583047758
IP-2025-126086895-APN-DTD#JGM

Compañía:	BHN SEGUROS GENERALES S.A.		Anexo Complementario punto 39.9
Balance al:	30/09/2025	Cifras expresadas en miles de pesos	

Estado de Cobertura de Compromisos Exigibles y Siniestros Liquidados a Pagar

Detalle	Cantidad En valores Nominales IC	Importes	
		Parciales	Totales
Bancos en el País			120.390
BANCO HIPOTECARIO S.A. (Cuenta Corriente) - ARS		5.535	
BANCO HIPOTECARIO S.A. (Cuenta Corriente) - USD		23.768	
BANCO SANTANDER RIO S.A. (Cuenta Corriente) - ARS		476	
BANCO INDUSTRIAL S.A. (Cuenta Corriente) - ARS		368	
BBVA - BANCO FRANCES S.A. (Cuenta Corriente) - ARS		458	
BANCO DE GALICIA Y BUENOS AIRES (Cuenta Corriente) - ARS		318	
ICBC ARGENTINA S.A. (Cuenta Corriente) - ARS		89.044	
BANCO DE GALICIA Y BUENOS AIRES (Cuenta Corriente) - ARS		424	
Bancos en el Exterior			0
Títulos Públicos de Renta en el País			2.576.990
GLOBAL REP. ARGENTINA USD STEP UP 2035	1.315.299	1.070.332	
GLOBAL REP. ARGENTINA USD STEP UP 2038	1.048.416	930.190	
BONO REP. ARGENTINA USD STEP UP 2035	50.782	38.278	
GLOBAL REP. ARGENTINA USD STEP UP 2030	106.861	88.145	
BONO REP. ARGENTINA USD 1% 2029	24.348	19.383	
GLOBAL REP. ARGENTINA USD 1% 2029	6.235	5.440	
BONO REP. ARGENTINA USD STEP UP 2038	154.224	118.999	
BONO REP. ARGENTINA USD STEP UP 2030	210.878	158.159	
GLOBAL REP. ARGENTINA USD STEP UP 2030	179.450	148.064	
Títulos Públicos de Renta en el Exterior			0
Acciones en el País			0
Acciones en el Exterior			0
Obligaciones Negociables en el País			0
Obligaciones Negociables en el Exterior			0
Fondos Comunes de Inversión en el País			9.759.940
PELLEGRINI I FONDO COMÚN DE INVERSIÓN CERRADO INMOBILIARIO - ABN AMRO Bank	19.000.000	177.329	
TORONTO TRUST ARGENTINA 2021 - BACS BANCO DE CRÉDITO Y SECURITIZACIÓN S.A.	75.071.789	1.127.524	
TORONTO TRUST GESTION - BACS Administradora de Activos S.A.S.G.F.C.I.	1.025.370.620	5.516.837	
TORONTO TRUST ABIERTO PYMES - BACS Administradora de Activos S.A.S.G.F.C.I.	6.453.755	457.946	
ALPHA ABIERTO PYMES - ICBC INVESTMENTS ARGENTINA S.G.F.C.I.S.A.	74.662.074	499.187	
TORONTO TRUST MONEY MARKET DOLAR - BACS Administradora de Activos S.A.S.G.F.C.I.	83	116	
ALPHA PESOS - ICBC ARGENTINA S.A.	2.108.901	176.561	
TORONTO TRUST AHORRO - BACS Administradora de Activos S.A.S.G.F.C.I.	37.902.104	1.804.441	
Fondos Comunes de Inversión en el Exterior			0
Fideicomisos Financieros en el País			0
Depositos a Plazo en el País			1.960.559
BANCO HIPOTECARIO S.A. - ARS	1.064.000.000	1.112.798	




3655895432583047758

IF-2025-126086895-APN-DTD#JGM

Compañía:	BHN SEGUROS GENERALES S.A.	ACTIVO
Balance al:	30/09/2025Cifras expresadas en miles de pesos en moneda constante	

BALANCE GENERAL

Anexo		30/09/2025	30/09/2024
1	DISPONIBILIDADES	1.070.645	915.113
	Total Según Anexo 1		
2	INVERSIONES		
	Total Según Anexo 2	23.575.554	20.279.375
	CREDITOS		
3	PREMIOS A COBRAR		
	Total Según Anexo 3	3.444.098	3.277.331
4	REASEGUROS		
	Total Según Anexo 4	127.369	151.296
4	COASEGUROS		
	Total Según Anexo 4	0	0
5	OTROS CREDITOS		
	Total Según Anexo 5	625.859	189.243
6	INMUEBLES		
	Total Según Anexo 6	0	0
7	BIENES DE USO		
	Total Según Anexo 7	306.851	344.558
7	OTROS ACTIVOS		
	Total Según Anexo 7	821.252	612.168
	TOTAL	29.971.628	25.769.084



3655895432583047758

IF-2025-126086895-APN-DTD#JGM

Compañía:	BHN SEGUROS GENERALES S.A.		PASIVO Y PATRIMONIO NETO
Balance al:	30/09/2025	Cifras expresadas en miles de pesos en moneda constante	

BALANCE GENERAL

Anexo		30/09/2025	30/09/2024
	DEUDAS		
8	CON ASEGURADOS		
	Total Según Anexo 8	741.808	884.532
	(-)Sinistros Pendientes a/c Reaseguradores		
	Total Sin Pend a/c Reas Según Anexo 4-2	(3.324)	(52.194)
4	CON REASEGURADORES	117.625	0
	Total Según Anexo 4-2		
4	CON COASEGURADORAS	0	0
	Total Según Anexo 4-2		
9	CON PRODUCTORES	775.126	598.653
	Total Según Anexo 9		
9	FISCALES Y SOCIALES	4.252.236	2.198.803
	Total Según Anexo 9		
10	OTRAS DEUDAS	11.270.040	9.171.808
	Total Según Anexo 10		
11	COMPROMISOS TÉCNICOS	1.516.904	1.410.541
	Total Según Anexo 11		
10	PREVISIONES	2.209	4.000
	Total Según Anexo 10		
	PARTICIPACIÓN DE TERCEROS EN SOCIEDADES CONTROLADAS	0	0
	TOTAL PASIVO	18.672.624	14.216.142
	PATRIMONIO NETO (Según estado respectivo)	11.299.003	11.552.942
	TOTAL PASIVO Y PATRIMONIO NETO	29.971.627	25.769.084



3655895432583047758

IF-2025-126086895-APN-DTD#JGM

Compañía:	BHN SEGUROS GENERALES S.A.		Estado de Resultados
Balance al:	30/09/2025	Cifras expresadas en miles de pesos en moneda constante	

ESTADO DE RESULTADOS				Comparativo Ej Anterior
Anexo		SUBTOTALES	30/09/2025	30/09/2024
	ESTRUCTURA TECNICA			
12	PRIMAS Y RECARGOS DEVENGADOS	7.930.857		
13	SINIESTROS DEVENGADOS	(574.481)		
16	RESCATES	0		
16	RENTAS VITALICIAS Y PERIODICAS	0		
16	OTRAS INDEMNIZACIONES Y BENEFICIOS	0		
14	GASTOS DE PRODUCCION Y GASTOS DE EXPLOTACION	(5.390.479)		
16	OTROS INGRESOS	0		
16	OTROS EGRESOS	0		
	RESULTADO TÉCNICO		1.965.897	2.805.032
	ESTRUCTURA FINANCIERA			
	RESULTADO ESTRUCTURA FINANCIERA (Incluye al RECPAM)		303.123	(830.952)
	PARTICIP. DE TERCEROS EN SOC. CONTROLADAS		0	0
	RESULTADO DE OPERACIONES ORDINARIAS		2.269.020	1.974.080
	RESULTADO OPERACIONES EXTRAORDINARIAS		0	0
	IMPUESTO A LAS GANANCIAS		(794.193)	(700.916)
	RESULTADO DEL EJERCICIO		1.474.827	1.273.164



3655895432583047758

IF-2025-126086895-APN-DTD#JGM

Compañía:	BHN SEGUROS GENERALES S.A.										
Balance al:	30/09/2025					Cifras expresadas en miles de pesos					

ESTADO DE EVOLUCION DEL PATRIMONIO NETO

RAMO	APORTE DE LOS PROPIETARIOS					GANANCIAS RESERVADAS					30/09/2025	30/09/2024
	CAPITAL ACCIONARIO EN CIRCULACION	CAPITAL ACCIONARIO A EMITIR	APORTES NO CAPITALIZ.	AJUSTES NO CAPITALIZ.	TOTAL	RESERVA LEGAL	OTRAS RESERVAS	RESERVA REVALÚO TÉCNICO	TOTAL	RESULTADOS ACUMULADOS	TOTAL PATRIMONIO NETO	TOTAL PATRIMONIO NETO
SALDOS INICIO DEL EJERCICIO												
SALDOS INICIO DEL EJERCICIO S/ EECC ej. Ant.	267.935	0	0	4.931.203	5.199.138	600.690	3.568.890	0	4.169.579	8.091.101	17.459.818	17.789.959
Modificaciones de Saldos												
Saldos Modificados	267.935	0	0	4.931.203	5.199.138	600.690	3.568.890	0	4.169.579	8.091.101	17.459.818	17.789.959
Distribucion Resultados												
Distribución de Resultados - Reserva Legal												
Distribución de Resultados - Otras Reservas	0	0	0	0	0	0	290.906	0	290.906	(290.906)	0	0
Distribución de Resultados - Honorarios	0	0	0	0	0	0	0	0	0	(146.643)	(146.643)	0
Distribución de Resultados - Dividendos en efectivo	0	0	0	0	0	0	0	0	0	(7.489.000)	(7.489.000)	(7.510.181)
Distribución de Resultados - Dividendos en acciones												
Suscripción de Capital												
Desafectación de Capital												
Suscripción de Compromisos irrevocables de aportes												
Capitalización Aportes no Capitalizados												
Capitalización Ajustes no Capitalizados												
Resultado ejercicio/período										1.474.827	1.474.827	1.273.164
SALDOS AL CIERRE DEL EJERCICIO/PERIODO	267.935	0	0	4.931.203	5.199.138	600.690	3.865.835	0	4.466.525	1.633.340	11.299.003	11.552.942



3655895432583047758

IF-2025-126086895-APN-DTD#JGM

Compañía:	BHN SEGUROS GENERALES S.A.		ANEXO 1
Balance al:	30/09/2025	Cifras expresadas en miles de pesos en moneda constante	
DISPONIBILIDADES			Comparativo Ej Anterior
Denominación de la Entidad Bancaria	Subtotales	Totales	30/09/2024
CAJA		0	0
Efectivo	0		
Fondo Fijo	0		
Valores a Depositar	0		
BANCOS		120.390	
BANCOS EN EL PAIS	120.390		9.115
Cuenta Corriente	120.390		
BANCO HIPOTECARIO S.A. -	- Peso	5.535	
BANCO HIPOTECARIO S.A. -	- United States dollar	23.768	
BANCO SANTANDER RIO S.A. -	- Peso	476	
BANCO INDUSTRIAL S.A. -	- Peso	368	
BBVA - BANCO FRANCES S.A. -	- Peso	458	
BANCO DE GALICIA Y BUENOS AIRES -	- Peso	318	
ICBC ARGENTINA S.A. -	- Peso	89.044	
BANCO DE GALICIA Y BUENOS AIRES -	- Peso	424	
Cuenta Corriente Especial	0		
Otros Depositos	0		
BANCOS EN EL EXTERIOR	0		0
Cuenta Corriente	0		
Cuenta Corriente Especial	0		
Otros Depositos	0		



3655895432583047758 IF-2025-126086895-APN-DTD#JGM

Compañía:	BHN SEGUROS GENERALES S.A.			ANEXO 1
Balance al:	30/09/2025	Cifras expresadas en miles de pesos en moneda constante		
DISPONIBILIDADES				Comparativo Ej Anterior
Denominación de la Entidad Bancaria	Subtotales	Totales	30/09/2024	
COBROS C/ TARJ. DE CRED./DEB. Y ENT. DE COB.		950.255	905.998	
Cobros c/ Tarjetas de Cred./Deb.	950.255			
Cobros c/ Entidades de Cobranza	0			
TOTAL		1.070.645	915.113	




3655895432583047758 IF-2025-126086895-APN-DTD#JGM

Compañía:	BHN SEGUROS GENERALES S.A.		ANEXO 2 - Inversiones
Balance al:	30/09/2025	Cifras expresadas en miles de pesos en moneda constante	

INVERSIONES

DETALLE	CANTIDAD (en valores nominales)IC	IMPORTES		Comparativo Ejercicio Anterior
		PARCIALES	TOTALES	
TITULOS PUBLICOS DE RENTA			2.972.814	3.623.503
TITULOS PUBLICOS CON COTIZACIÓN EN EL PAÍS		2.972.814		
BONO REP. ARGENTINA USD 1% 2029	24.348	26.763		
BONO REP. ARGENTINA USD STEP UP 2030	210.878	231.672		
GLOBAL REP. ARGENTINA USD STEP UP 2030	106.861	88.145		
GLOBAL REP. ARGENTINA USD STEP UP 2030	179.450	197.145		
BONO REP. ARGENTINA USD STEP UP 2035	50.782	38.278		
GLOBAL REP. ARGENTINA USD STEP UP 2035	1.315.299	1.070.332		
GLOBAL REP. ARGENTINA USD 1% 2029	6.235	6.854		
BONO REP. ARGENTINA USD STEP UP 2038	154.224	203.124		
LT MUN. RIO CUARTO S. 38 \$ 24/04/26	163.015.698	180.312		
GLOBAL REP. ARGENTINA USD STEP UP 2038	1.048.416	930.190		
Diferencia valuación TP a regularizar		0		
Previsión Desvalorización Inversiones(-)		0		
TITULOS PUBLICOS SIN COTIZACIÓN EN EL PAÍS		0		
PRESTAMOS GARANTIZADOS		0		
OTROS		0		
Utilidad Canje Decreto 1387/01 a devengar(-)		0		
Utilidad Conversión Decreto 471/02 a devengar(-)		0		
Diferencia Valuacion T. Públicos a Regularizar		0		
Previsión Desvalorización Inversiones(-)		0		
Utilidad a Devengar Compra Prest. Garant.(-)		0		
TITULOS PUBLICOS EN EL EXTERIOR		0		
Diferencia Valuac T. Públicos de Rta. A Regularizar		0		
Previsión Desvalorización Inversiones(-)		0		




3655895432583047758 IF-2025-126086895-APN-DTD#JGM

Compañía:	BHN SEGUROS GENERALES S.A.		ANEXO 2 - Inversiones
Balance al:	30/09/2025	Cifras expresadas en miles de pesos en moneda constante	

INVERSIONES

DETALLE	CANTIDAD (en valores nominales)IC	IMPORTES		Comparativo Ejercicio Anterior
		PARCIALES	TOTALES	
ACCIONES			0	0
ACCIONES CON COTIZACIÓN EN EL PAÍS		0		
No pertenecientes al grupo economico		0		
Pertenecientes al grupo economico		0		
Diferencia Valuac. Acciones a Regularizar		0		
Previsión Desvalorización Inversiones(-)		0		
ACCIONES SIN COTIZACIÓN EN EL PAÍS		0		
No pertenecientes al grupo economico		0		
Pertenecientes al grupo economico		0		
Previsión Desvalorización Inversiones(-)		0		
ACCIONES EN EL EXTERIOR		0		
No pertenecientes al grupo economico		0		
Pertenecientes al grupo economico		0		
Diferencia Valuac. Acciones a Regularizar		0		
Previsión Desvalorización Inversiones(-)		0		
OBLIGACIONES NEGOCIABLES			3.057.064	4.297.100
OBLIGACIONES NEGOCIABLES EN EL PAÍS		3.057.064		
No pertenecientes al grupo economico		3.300.036		
FUTUROS Y OPCIONES S. III DLK 0% 25/04/26	263.271	354.501		
VISTA ENERGY CL. 18 DLK 0% 03/03/27	112.818	151.912		
RED SURCOS S. 9 DLK1.39% 29/09/25- VS	140.000	150.297		
VISTA ENERGY CL. 17 DLK 0% 06/12/26	410.000	552.076		
ALBANESI CL. XVII DLK 6.75% 28/08/28	403.855	481.091		
CLORONOR S. 1 CL. 2 \$ TV 31/10/26 - PYME	25.000.000	27.300		
PLAZA LOGISTICA CL. 12 UVA 0% 08/03/26	294.000	469.567		
GENERACION MEDITERRANEA / C.T. ROCA C. 37 DLK 6.75% 28/08/28	934.560	1.113.291		
Pertenecientes al grupo economico		396.985		
BANCO HIPOTECARIO CL. 10 U\$S 7% 22/08/26	100.000	135.660		
CRESUD S. 30 CL. 46 DLK 1.5% 18/07/27	193.477	261.325		
Diferencia valuación ON a regularizar		0		
Previsión Desvalorización Inversiones(-)		(639.956)		
OBLIGACIONES NEGOCIABLES EN EL EXTERIOR		0		
No pertenecientes al grupo economico		0		
Pertenecientes al grupo economico		0		
Previsión Desvalorización Inversiones(-)		0		




3655895432583047758 IF-2025-126086895-APN-DTD#JGM

Compañía:	BHN SEGUROS GENERALES S.A.		ANEXO 2 - Inversiones
Balance al:	30/09/2025	Cifras expresadas en miles de pesos en moneda constante	

INVERSIONES

DETALLE	CANTIDAD (en valores nominales)IC	IMPORTES		Comparativo Ejercicio Anterior
		PARCIALES	TOTALES	
FONDOS COMUNES DE INVERSION			9.759.940	11.377.415
FONDOS COMUNES DE INVERSION EN EL PAÍS		9.759.940		
Fondos Comunes de Inversion		9.759.940		
ALPHA PESOS	2.108.901	176.561		
TORONTO TRUST ARGENTINA 2021	75.071.789	1.127.524		
TORONTO TRUST ABIERTO PYMES	6.453.755	457.946		
TORONTO TRUST AHORRO	37.902.104	1.804.441		
ALPHA ABIERTO PYMES	74.662.074	499.187		
PELLEGRINI I FONDO COMÚN DE INVERSIÓN CERRADO INMOBILIARIO	19.000.000	177.329		
TORONTO TRUST GESTION	1.025.370.620	5.516.837		
TORONTO TRUST MONEY MARKET DOLAR	83	116		
Diferencia Valuac. FCI a Regularizar		0		
Previsión Desvalorización Inversiones(-)		0		
FONDOS COMUNES DE INVERSION EN EL EXTERIOR		0		
Fondos Comunes de Inversion		0		
Diferencia Valuac. FCI a Regularizar		0		
Previsión Desvalorización Inversiones(-)		0		
FIDEICOMISOS FINANCIEROS			235.603	434.846
FIDEICOMISOS FINANCIEROS EN EL PAÍS		235.603		
No pertenecientes al grupo economico		235.603		
CEDULAS HIPOTECARIAS ARGENTINAS UVA S. I CL. B VD FF	390.000	235.603		
Pertenecientes al grupo economico		0		
Previsión Desvalorización Inversiones(-)		0		
FIDEICOMISOS FINANCIEROS EN EL EXTERIOR		0		
No pertenecientes al grupo economico		0		
Pertenecientes al grupo economico		0		
Previsión Desvalorización Inversiones(-)		0		




3655895432583047758 IF-2025-126086895-APN-DTD#JGM

Compañía:	BHN SEGUROS GENERALES S.A.		ANEXO 2 - Inversiones
Balance al:	30/09/2025	Cifras expresadas en miles de pesos en moneda constante	

INVERSIONES

DETALLE	CANTIDAD (en valores nominales)IC	IMPORTES		Comparativo Ejercicio Anterior
		PARCIALES	TOTALES	
DEPOSITOS A PLAZO			7.153.799	0
DEPOSITOS A PLAZO EN EL PAÍS		7.153.799		
No pertenecientes al grupo economico		0		
Pertenecientes al grupo economico		7.153.799		
BANCO HIPOTECARIO S.A. ARS	5.819.999.999	5.193.240		
BANCO HIPOTECARIO S.A. ARS	1.064.000.000	1.112.798		
BANCO HIPOTECARIO S.A. ARS	1	847.761		
Previsión Desvalorización Inversiones(-)		0		
DEPOSITOS A PLAZO EN EL EXTERIOR		0		
No pertenecientes al grupo economico		0		
Pertenecientes al grupo economico		0		
Previsión Desvalorización Inversiones		0		
PRESTAMOS			0	0
Hipotecarios		0		
Prendarios		0		
Sobre Valores		0		
Sobre Polizas de vida		0		
Previsión Desvalorización Inversiones(-)		0		
OTRAS INVERSIONES			396.333	546.511
OTRAS INVERSIONES EN EL PAÍS		396.333		
No pertenecientes al grupo economico		396.333		
Aporte - SGR ACINDAR	53.724.930	53.725		
Aporte - SGR CONAVAL	160.577.694	160.578		
Aporte - SGR CONAVAL	182.030.605	182.031		
Pertenecientes al grupo economico		0		
Opciones		0		
Cheques de Pago Diferido		0		
Previsión Desvalorización Inversiones(-)		0		
OTRAS INVERSIONES EN EL EXTERIOR		0		
No pertenecientes al grupo economico		0		
Pertenecientes al grupo economico		0		
Opciones		0		
Previsión Desvalorización Inversiones(-)		0		



3655895432583047758 IF-2025-126086895-APN-DTD#JGM

Compañía:	BHN SEGUROS GENERALES S.A.		ANEXO 3
Balance al:	30/09/2025	Cifras expresadas en miles de pesos en moneda constante	

PREMIOS A COBRAR

SECCION	PREMIOS A COBRAR	INTERESES A DEVENGAR	PREVISION PARA INCOBRABILIDAD	NETO RESULTANTE
Premios a Cobrar - Seguros Directos	3.593.372	0	(149.274)	3.444.098
Incendio	1.477.605	0	0	1.477.605
Combinado Familiar e Integral	1.058.854	0	(66.180)	992.674
Automotores	0	0	0	0
Transporte Público de Pasajeros	0	0	0	0
Riesgos del Trabajo	0	0	0	0
Riesgos Agropecuarios y Forestales	0	0	0	0
Responsabilidad Civil	0	0	0	0
Robo y Riesgos Similares	880.638	0	(69.964)	810.674
Caución	0	0	0	0
Créditos	0	0	0	0
Accidentes a Pasajeros	0	0	0	0
Aeronavegación	0	0	0	0
Transportes - Cascos	0	0	0	0
Transporte de Mercaderías	0	0	0	0
Técnico	0	0	0	0
Otros Riesgos de Daños Patrimoniales	176.275	0	(13.129)	163.146
Motovehículos	0	0	0	0
Accidentes Personales	0	0	0	0
Salud	0	0	0	0
Vida	0	0	0	0
Sepelio	0	0	0	0
Retiro	0	0	0	0
Rtas Previsionales y de Rs del Trabajo	0	0	0	0
Premios a Cobrar - Reaseguros Activos	0	0	0	0
TOTALES EJERCICIO	3.593.372	0	(149.274)	3.444.098
TOTALES EJERCICIO ANTERIOR	3.376.186	0	(98.855)	3.277.331




3655895432583047758

Compañía:	BHN SEGUROS GENERALES S.A.		ANEXO 4-1
Balance al:	30/09/2025	Cifras expresadas en miles de pesos en moneda constante	

SALDOS CON REASEGURADORES Y COASEGUROS

CONCEPTOS	ACTIVO			TOTAL ACTIVO
	Cuenta Corriente(Deuda)	Otros Conceptos	Depositos en Garantia	
Reaseguradores	127.369	0	0	127.369
Reaseguradores Directos	127.369	0	0	127.369
Aseguradores Argentinos Compañía de Reaseguros S.A. Argentina	17.566	0	0	17.566
Federación Patronal Reaseguros S.A. Argentina	42.687	0	0	42.687
MS AMLIN AG Switzerland	0	0	0	0
Nación Reaseguros SA Argentina	15.341	0	0	15.341
Navigators Insurance United States	0	0	0	0
Reaseguradora Patria Mexico	0	0	0	0
REASEGURADORES ARGENTINOS S.A. Argentina	47.860	0	0	47.860
Reunion Re Compañía de Reaseguros SA Argentina	3.916	0	0	3.916
Previsión para Incobrabilidad	-	-	-	0
TOTAL	-	-	-	127.369
TOTALES REASEGUROS EJERCICIO ANTERIOR:	151.296	0	0	151.296

CONCEPTOS	ACTIVO		TOTAL ACTIVO
	Cuenta Corriente(Credito)	Prevision para Incobrables	
Coaseguros	0	0	0
TOTALES COASEGUROS EJERCICIO ANTERIOR:	0	0	0



3655895432583047758

IF-2025-126086895-APN-DTD#JGM


Compañía:	BHN SEGUROS GENERALES S.A.	ANEXO 4-2
Balance al:	30/09/2025	

Cifras expresadas en miles de pesos en moneda constante

SALDOS CON REASEGURADORES Y COASEGUROS

CONCEPTOS	PASIVO							
	Cuenta Corriente(Deuda)	Primas de Reinstalacion	Prima Minima de Deposito a Devengar	Depositos en Garantía	Otros Conceptos	TOTAL PASIVO	Siniestros Pendientes a Cargo de Reaseguradores	TOTALES
Reaseguradores	117.625	0	0	0	0	117.625	3.324	13.068
Directos	117.625	0	0	0	0	117.625	0	9.744
Aseguradores Argentinos Compañía de Reaseguros S.A. Argentina	7.795	0	0	0	0	7.795	0	9.771
Federación Patronal Reaseguros S.A. Argentina	20.915	0	0	0	0	20.915	0	21.772
MS AMLIN AG Switzerland	54.229	0	0	0	0	54.229	0	(54.229)
Nación Reaseguros SA Argentina	7.405	0	0	0	0	7.405	0	7.936
Navigators Insurance United States	11.692	0	0	0	0	11.692	0	(11.692)
Reaseguradora Patria Mexico	11.692	0	0	0	0	11.692	0	(11.692)
REASEGURADORES ARGENTINOS S.A. Argentina	0	0	0	0	0	0	0	47.860
Reunion Re Compañía de Reaseguros SA Argentina	3.897	0	0	0	0	3.897	0	19
IBNR a/c de Reas	-	-	-	-	-	-	3.324	3.324
TOTALES REASEGUROS EJERCICIO ANTERIOR:	0	0	0	0	0	0	52.194	203.490

CONCEPTOS	Pasivo	TOTAL PASIVO	TOTALES
	Cuenta Corriente(Deuda)		
Coaseguros	0	0	0



3655895432583047758


IF-2025-126086895-APN-DTD#JGM

Compañía:	BHN SEGUROS GENERALES S.A.	ANEXO 4-2
Balance al:	30/09/2025	

Cifras expresadas en miles de pesos en moneda constante

SALDOS CON REASEGURADORES Y COASEGUROS

TOTALES COASEGUROS EJERCICIO ANTERIOR:	0	0	0
----------------------------------------	---	---	---




3655895432583047758

IF-2025-126086895-APN-DTD#JGM

Compañía:	BHN SEGUROS GENERALES S.A.		ANEXO 5
Balance al:	30/09/2025	Cifras expresadas en miles de pesos en moneda constante	

OTROS CREDITOS			Comparativo Ej Anterior
DETALLE	IMPORTES		30/09/2024
	PARCIALES	TOTALES	
Cuenta Corriente Productores		0	0
Sociedades Artículo 33º Ley Nº 19550		0	0
Accionistas o Socios - Capital a Integrar		0	0
Impositivos		49.902	0
Saldo a Favor D.G.R.	49.902		
Impuesto Diferido		358.495	0
Activo por Impuesto Diferido	358.495		
Anticipos		44.190	185.794
Anticipos a Proveedores	44.190		
Pagos Anticipados		0	0
Deudores Varios		173.272	3.449
Deudores por Embargos	12.691		
Deudores Tarj. de Créd./Déb. y Ent. de Cob.	58.397		
Efectivo en Custodia	13.947		
Deudores Varios - Otros	88.237		
Previsión para Incobrabilidad(-)		0	0
TOTALES EJERCICIO		625.859	189.243



3655895432583047758

IF-2025-126086895-APN-DTD#JGM

Compañía:	BHN SEGUROS GENERALES S.A.		ANEXO 7
Balance al:	30/09/2025	Cifras expresadas en miles de pesos en moneda constante	

BIENES DE USO

BIENES MUEBLES DE USO	VALORES DE ORIGEN (A)	AMORTIZAC ACUMULAD (B)	VALORES RESIDUALES CIERRE (A+B)	Comp. EJ Anterior 30/09/2024
RODADOS	0	0	0	0
MUEBLES Y UTILES	396.884	(355.749)	41.135	34.336
INSTALACIONES	485.811	(483.232)	2.579	2.341
MAQUINAS Y EQUIPOS TECNICOS	1.714.006	(1.450.868)	263.138	307.881
OTROS	0	0	0	0
SUBTOTAL (I)	2.596.701	(2.289.849)	306.852	344.558
SUBTOTAL (II) S/Anexo 6			0	0
TOTAL BIENES DE USO			306.851	344.558

OTROS ACTIVOS

CONCEPTO	VALORES DE ORIGEN (A)	AMORTIZAC ACUMULAD (B)	VALORES RESIDUALES CIERRE (A+B)	Comp. EJ Anterior 30/09/2024
GASTOS DE ORGANIZACIÓN	2.792	(2.792)	0	0
CARGOS DIFERIDOS	0	0	0	0
MEJORAS EN INM DE TERCEROS	813.965	(687.810)	126.155	146.316
PROG. DE COMP. Y/O SOFTWARE	5.939.690	(5.244.592)	695.098	465.852
SUBTOTAL (I)	6.756.447	(5.935.194)	821.253	612.168

OTROS ACTIVOS(cont)

CONCEPTO	VALORES NETOS	Comp. EJ Anterior 30/09/2024
Saldos a Amortizar Plan de Encuad. Res N° 30004	0	0
Amortización Plan de Encuadram. Res N° 30.004 (-)	0	0
Previsión Plan de Encuadram. Res N° 30.004 (-)	0	0
Comisiones a Amortizar	0	0
Impresos y Papelería	0	0
Otros	0	0
SUBTOTAL (II)	0	0

TOTAL OTROS ACTIVOS (I+II)	821.253	612.168
----------------------------	---------	---------

Compañía:	BHN SEGUROS GENERALES S.A.		ANEXO 8
Balance al:	30/09/2025	Cifras expresadas en miles de pesos en moneda constante	

DEUDAS CON ASEGURADOS			Comparativo Ej Anterior
Conceptos	Neto Resultante		30/09/2024
	PARCIALES	TOTALES	
DEUDAS CON ASEGURADOS TOTAL		741.808	884.532
Seguros Patrimoniales		741.808	884.532
Stros. Pendientes - Seguros Directos Administrativ	463.846		
Stros. Pendientes - Seguros Directos En juicios	26.519		
Stros. Pendientes - Seguros Directos En Mediación	7.469		
Stros. Liquidados a Pagar	32.303		
Stros. Ocurredos y no Reportados - IBNR	186.163		
Acreedores por Premios a Devolver	25.510		
Riesgos del Trabajo		0	0
Seguros de Vida		0	0
Seguros de Retiro		0	0



3655895432583047758

IF-2025-126086895-APN-DTD#JGM

Compañía:	BHN SEGUROS GENERALES S.A.	ANEXO 8-A
Balance al:	30/09/2025	

Cifras expresadas en miles de pesos en moneda constante

DEUDA CON ASEGURADOS POR RAMO

RAMO	SEGUROS DIRECTOS									
	RSP Administrativos	RSP Juicios	RSP Mediaciones	Siniestros Liquidados a Pagar	Siniestros Pendientes a/c Reaseguradores	Siniestros Pendientes Reaseguros Activos y Retrocesiones	IBNR	IBNR a cargo reaseguro	TOTAL	Comparativo Ej Anterior
Incendio	116.490	17.828	1	1.267	0	0	75.840	(698)	210.729	199.450
Combinado Familiar e Integral	272.940	8.561	6.395	26.747	0	0	110.270	(2.625)	422.287	522.731
Automotores	0	0	0	0	0	0	0	0	0	0
Transporte Público de Pasajeros	0	0	0	0	0	0	0	0	0	0
Riesgos del Trabajo	0	0	0	0	0	0	0	0	0	0
Riesgos Agropecuarios y Forestales	0	0	0	0	0	0	0	0	0	0
Responsabilidad Civil	0	0	0	0	0	0	0	0	0	0
Robo y Riesgos Similares	68.282	130	1.050	4.288	0	0	0	0	73.750	90.743
Caución	0	0	0	0	0	0	52	0	52	0
Créditos	0	0	0	0	0	0	0	0	0	0
Accidentes a Pasajeros	0	0	0	0	0	0	0	0	0	0
Aeronavegación	0	0	0	0	0	0	0	0	0	0
Transportes - Cascos	0	0	0	0	0	0	0	0	0	0
Transporte de Mercaderías	0	0	0	0	0	0	0	0	0	0
Técnico	0	0	0	0	0	0	0	0	0	0
Otros Riesgos de Daños Patrimoniales	6.134	0	23	0	0	0	0	0	6.157	869
Motovehículos	0	0	0	0	0	0	0	0	0	0
Accidentes Personales	0	0	0	0	0	0	0	0	0	0
Salud	0	0	0	0	0	0	0	0	0	0
Vida	0	0	0	0	0	0	0	0	0	0
Sepelio	0	0	0	0	0	0	0	0	0	0



3655895432583047758

IF-2025-126086895-APN-DTD#JGM

Compañía:	BHN SEGUROS GENERALES S.A.	Anexo 9
Balance al:	30/09/2025 Cifras expresadas en miles de pesos en moneda constante	

DEUDAS CON PRODUCTORES Y DEUDAS FISCALES Y SOCIALES

Comparativo Ej
Anterior

Detalle	Importes		30/09/2024
	Parciales	Totales	
DEUDAS CON PRODUCTORES		775.126	598.653
Cuenta Corriente Productores	775.126		
Comisiones por Primas a Cobrar	0		
Gastos de Producción a Pagar	0		
Otros	0		
DEUDAS FISCALES Y SOCIALES		4.252.236	2.198.803
Fiscales	3.589.429		
Impuesto a las Ganancias	3.096.953		
Impuesto al Valor Agregado	360.643		
Impuesto de Sellos	38.251		
Impuesto a las Ganancias - Ag. de Retención	2.624		
Impuesto al Valor Agregado - Ag. de Retención	342		
Impuesto a los Ingresos Brutos - Ag. de Retención	12.834		
Sup. de Seguros de la Nación - Tasa Uniforme	47.442		
Impuestos Internos	2.634		
Contribución Fondo Nacional del Manejo del Fuego	23.717		
Otros	3.990		
Sociales	649.280		
O.S.S.E.G.	201		
Administradoras de Riesgos del Trabajo	140		
Previsión Vacaciones y SAC	321.812		
Cargas Sociales a Pagar	87.871		
Otros	239.255		
Impuestos y Contribuciones a Devengar sobre Premios a Cobrar	13.526		
O.S.S.E.G. a Dev. sobre Premios a Cobrar	13.526		



3655895432583047758 IF-2025-126086895-APN-DTD#JGM

Compañía:	BHN SEGUROS GENERALES S.A.		Anexo 10
Balance al:	30/09/2025	Cifras expresadas en miles de pesos en moneda constante	


OTRAS DEUDAS Y PREVISIONES			Comprativo Ej Anterior
Conceptos	Importes		30/09/2024
	Parciales	Totales	
Otras Deudas		11.270.040	9.171.808
Dividendos a Pagar	7.489.000		
Sociedades Art. 33 Ley Nro. 19.550	1.407.368		
Cobranzas a Imputar	18.651		
Proveedores	436.878		
Provisión Honorarios a Directores y Síndicos	1.543.916		
Provisión Fondo Bomberil Ley 25.848	39.528		
Provisión para Gastos	334.700		
Previsiones		2.209	4.000
Previsión para Juicios Laborales	2.010		
Previsión para Juicios Comerciales	199		



3655895432583047758 IF-2025-126086895-APN-DTD#JGM

Compañía:	BHN SEGUROS GENERALES S.A.		ANEXO 11
Balance al:	30/09/2025	Cifras expresadas en miles de pesos en moneda constante	

COMPROMISOS TÉCNICOS			Comparativo Ej Anterior
DETALLE	IMPORTES		30/09/2024
	PARCIALES	TOTALES	
COMPROMISOS TECNICOS		1.516.904	1.410.541
Riesgos en curso y similares		1.516.904	1.410.541
Rs. en Curso Seg. Dtos. -Primas y Recargos (Incendio - Incendio)	497.163		
Rs. en Curso Seg. Dtos. -Primas y Recargos (Comb. Fam. e Int. - Comb. Fam.)	550.778		
Rs. en Curso Seg. Dtos. -Primas y Recargos (Robo y Rs. Sim. - Robo y Rs. Sim.)	650.771		
Rs. en Curso Seg. Dtos. -Primas y Recargos (Caución – Otros)	6.676		
Rs. en Curso Seg. Dtos. -Primas y Recargos (Ot. Rs. de Ds Patrim. - R.Varios)	114.832		
Rs. en Curso Seg. Dtos. -Primas por Reas. Pasivos (Robo y Rs. Sim. - Robo y Rs. Sim.)	(12.902)		
Rs. en Curso Seg. Dtos. -Gastos de Adquisición (- (Comb. Fam. e Int. - Comb. Fam.)	(97.391)		
Rs. en Curso Seg. Dtos. -Gastos de Adquisición (- (Robo y Rs. Sim. - Robo y Rs. Sim.)	(157.981)		
Rs. en Curso Seg. Dtos. -Gastos de Adquisición (- (Caución – Otros)	(722)		
Rs. en Curso Seg. Dtos. -Gastos de Adquisición (- (Ot. Rs. de Ds Patrim. - R.Varios)	(34.319)		
Reservas Matemáticas		0	0
Reservas de Estabilización		0	0



3655895432583047758

IF-2025-126086895-APN-DTD#JGM

Compañía:	BHN SEGUROS GENERALES S.A.	ANEXO 11-A
Balance al:	30/09/2025	

Cifras expresadas en miles de pesos en moneda constante

APERTURA DE COMPROMISOS TÉCNICOS

RAMO	Rs. en Curso / Res. Matem Seg. Directos	Rs. en curso / Res. Matem. Seg. Directos REAS. PAS.	Rs. en curso Seg. Directos Gs. de Adquis.	Reserva Téc. por Insufic. de Primas	Rs. en Curso / Res. Estab. REAS. ACT.	TOTAL
Incendio	497.163	0	0	0	0	497.163
Combinado Familiar e Integral	550.778	0	(97.391)	0	0	453.386
Automotores	0	0	0	0	0	0
Transporte Público de Pasajeros	0	0	0	0	0	0
Riesgos del Trabajo	0	0	0	0	0	0
Riesgos Agropecuarios y Forestales	0	0	0	0	0	0
Responsabilidad Civil	0	0	0	0	0	0
Robo y Riesgos Similares	650.771	(12.902)	(157.981)	0	0	479.888
Caución	6.676	0	(722)	0	0	5.954
Créditos	0	0	0	0	0	0
Accidentes a Pasajeros	0	0	0	0	0	0
Aeronavegación	0	0	0	0	0	0
Transportes - Cascos	0	0	0	0	0	0
Transporte de Mercaderías	0	0	0	0	0	0
Técnico	0	0	0	0	0	0
Otros Riesgos de Daños Patrimoniales	114.832	0	(34.319)	0	0	80.513
Motovehículos	0	0	0	0	0	0
Accidentes Personales	0	0	0	0	0	0
Salud	0	0	0	0	0	0
Vida	0	0	0	0	0	0



3655895432583047758


IF-2025-126086895-APN-DTD#JGM

Compañía:	BHN SEGUROS GENERALES S.A.	ANEXO 12-A
Balance al:	30/09/2025	

Cifras expresadas en miles de pesos en moneda constante

PRIMAS DEVENGADAS

RAMO	SEGUROS DIRECTOS								
	Primas Emitidas	Primas Cedidas Reaseguro	Compromisos Técnicos del Ej. Total	Compromisos Técnicos del Ej. A/C Reaseg	Compromisos Técnicos del Ej. A/C Asegurad (5=3-4)	Compromisos Técnicos del Ej. Ant- Total	Compromisos Técnicos del Ej. Ant A/C Reaseg (7)	Compromisos Técnicos del Ej. Ant A/C Asegurad (8=6-7)	Primas Devengadas (9=1 - 2 - 5 + 8)
	(1)	(2)	(3)	(4)	(5=3-4)	(6)	(7)	(8=6-7)	(9=1 - 2 - 5 + 8)
Incendio	3.639.905	121.101	497.760	0	497.760	588.290	0	588.290	3.609.334
Combinado Familiar e Integral	2.584.162	48.735	453.906	0	453.906	462.914	0	462.914	2.544.434
Automotores	0	0	0	0	0	0	0	0	0
Transporte Público de Pasajeros	0	0	0	0	0	0	0	0	0
Riesgos del Trabajo	0	0	0	0	0	0	0	0	0
Riesgos Agropecuarios y Forestales	0	0	0	0	0	0	0	0	0
Responsabilidad Civil	0	0	0	0	0	0	0	0	0
Robo y Riesgos Similares	1.672.002	47.632	509.732	15.395	494.337	570.512	62.607	507.905	1.637.938
Caución	7.001	0	6.024	0	6.024	0	0	0	978
Créditos	0	0	0	0	0	0	0	0	0
Accidentes a Pasajeros	0	0	0	0	0	0	0	0	0
Aeronavegación	0	0	0	0	0	0	0	0	0
Transportes - Cascos	0	0	0	0	0	0	0	0	0
Transporte de Mercaderías	0	0	0	0	0	0	0	0	0
Técnico	0	0	0	0	0	0	0	0	0
Otros Riesgos de Daños Patrimoniales	122.854	0	82.860	0	82.860	98.179	0	98.179	138.173
Motovehículos	0	0	0	0	0	0	0	0	0
Accidentes Personales	0	0	0	0	0	0	0	0	0



3655895432583047758


IF-2025-126086895-APN-DTD#JGM

Compañía:	BHN SEGUROS GENERALES S.A.	ANEXO 12-A
Balance al:	30/09/2025	

Cifras expresadas en miles de pesos en moneda constante

PRIMAS DEVENGADAS

RAMO	SEGUROS DIRECTOS								
	Primas Emitidas (1)	Primas Cedidas Reaseguro (2)	Compromisos Técnicos del Ej. Total (3)	Compromisos Técnicos del Ej. A/C Reaseg (4)	Compromisos Técnicos del Ej. A/C Asegurad (5=3-4) (5=3-4)	Compromisos Técnicos del Ej. Ant- Total (6)	Compromisos Técnicos del Ej. Ant A/C Reaseg (7)	Compromisos Técnicos del Ej. Ant A/C Asegurad (8=6-7) (8=6-7)	Primas Devengadas (9=1 - 2 - 5 + 8) (9=1 - 2 - 5 + 8)
Salud	0	0	0	0	0	0	0	0	0
Vida	0	0	0	0	0	0	0	0	0
Sepelio	0	0	0	0	0	0	0	0	0
Retiro	0	0	0	0	0	0	0	0	0
Rtas Previsionales y de Rs del Trabajo	0	0	0	0	0	0	0	0	0
TOTALES	8.025.924	217.468	1.550.282	15.395	1.534.887	1.719.895	62.607	1.657.288	7.930.857
TOTALES PERIODO ANTERIOR	8.346.595	94.273	1.453.728	0	1.453.728	1.498.921	0	1.498.921	8.297.515




3655895432583047758

IF-2025-126086895-APN-DTD#JGM

Compañía:	BHN SEGUROS GENERALES S.A.		ANEXO 12-B
Balance	30/09/2025	Cifras expresadas en miles de pesos en moneda constante	

PRIMAS DEVENGADAS

RAMO	REASEGUROS ACTIVOS					
	Primas Reaseguros Activos (10)	Primas Cedidas Retrocesionarios (11)	Compromisos Técnicos del Ej (12)	Compromisos Técnicos del Ej. Ant (13)	Primas Devengadas (14 =10-11-12+13)	Primas Devengadas Total (15 = 9 +14)
Incendio	0	0	0	0	0	3.609.334
Combinado Familiar e Integral	0	0	0	0	0	2.544.434
Automotores	0	0	0	0	0	0
Transporte Público de Pasajeros	0	0	0	0	0	0
Riesgos del Trabajo	0	0	0	0	0	0
Riesgos Agropecuarios y Forestales	0	0	0	0	0	0
Responsabilidad Civil	0	0	0	0	0	0
Robo y Riesgos Similares	0	0	0	0	0	1.637.938
Caución	0	0	0	0	0	978
Créditos	0	0	0	0	0	0
Accidentes a Pasajeros	0	0	0	0	0	0
Aeronavegación	0	0	0	0	0	0
Transportes - Cascos	0	0	0	0	0	0
Transporte de Mercaderías	0	0	0	0	0	0
Técnico	0	0	0	0	0	0
Otros Riesgos de Daños Patrimoniales	0	0	0	0	0	138.173
Motovehículos	0	0	0	0	0	0
Accidentes Personales	0	0	0	0	0	0
Salud	0	0	0	0	0	0
Vida	0	0	0	0	0	0
Sepelio	0	0	0	0	0	0



3655895432583047758

IF-2025-126086895-APN-DTD#JGM

Compañía:	BHN SEGUROS GENERALES S.A.		ANEXO 12-B
Balance	30/09/2025	Cifras expresadas en miles de pesos en moneda constante	

PRIMAS DEVENGADAS

RAMO	REASEGUROS ACTIVOS					
	Primas Reaseguros Activos (10)	Primas Cedidas Retrocesionarios (11)	Compromisos Técnicos del Ej (12)	Compromisos Técnicos del Ej. Ant (13)	Primas Devengadas (14 =10-11-12+13)	Primas Devengadas Total (15 = 9 +14)
Retiro	0	0	0	0	0	0
Rtas Previsionales y de Rs del Trabajo	0	0	0	0	0	0
TOTALES	0	0	0	0	0	7.930.857
TOTALES PERIODO ANTERIOR	0	0	0	0	0	8.297.515




IF-2025-126086895-APN-DTD#JGM

Compañía:	BHN SEGUROS GENERALES S.A.	ANEXO 13-A
Balance al:	30/09/2025	

Cifras expresadas en miles de pesos en moneda constante

SINIESTROS DEVENGADOS

RAMO	SEGUROS DIRECTOS										
	Pagados en el Ejercicio	Reintegrados por Reaseg	Salvatajes o Recuperos	Pagados Netos	Pendientes del Ejercicio e IBNR TOTAL	Pendientes del Ejercicio e IBNR A/C Reaseg	Pendientes del Ejercicio e IBNR A/C Asegurad	Pendientes del Ejercicio Ant e IBNR-Total	Pendientes del Ejercicio Ant e IBNR A/C Reaseg	Pendientes del Ejercicio Ant e IBNR A/C Aseg	Siniestros Devengados Total
	(1)	(2)	(3)	(4= 1-2-3)	(5)	(6)	(7=5-6)	(8)	(9)	(10=8-9)	(11 = 4 +7-10)
Incendio	123.717	0	0	123.717	210.160	(698)	210.858	198.059	(698)	198.757	135.818
Combinado Familiar e Integral	489.304	0	0	489.304	398.166	(2.625)	400.792	506.940	(2.625)	509.566	380.530
Automotores	0	0	0	0	0	0	0	0	0	0	0
Transporte Público de Pasajeros	0	0	0	0	0	0	0	0	0	0	0
Riesgos del Trabajo	0	0	0	0	0	0	0	0	0	0	0
Riesgos Agropecuarios y Forestales	0	0	0	0	0	0	0	0	0	0	0
Responsabilidad Civil	0	0	0	0	0	0	0	0	0	0	0
Robo y Riesgos Similares	55.542	0	0	55.542	69.462	0	69.462	71.847	0	71.847	53.157
Caución	0	0	0	0	52	0	52	0	0	0	52
Créditos	0	0	0	0	0	0	0	0	0	0	0
Accidentes a Pasajeros	0	0	0	0	0	0	0	0	0	0	0
Aeronavegación	0	0	0	0	0	0	0	0	0	0	0
Transportes - Cascos	0	0	0	0	0	0	0	0	0	0	0
Transporte de Mercaderías	0	0	0	0	0	0	0	0	0	0	0
Técnico	0	0	0	0	0	0	0	0	0	0	0
Otros Riesgos de Daños Patrimoniales	4.244	0	0	4.244	6.157	0	6.157	5.476	0	5.476	4.924
Motovehículos	0	0	0	0	0	0	0	0	0	0	0
Accidentes Personales	0	0	0	0	0	0	0	0	0	0	0
Salud	0	0	0	0	0	0	0	0	0	0	0
Vida	0	0	0	0	0	0	0	0	0	0	0
Sepelio	0	0	0	0	0	0	0	0	0	0	0
Retiro	0	0	0	0	0	0	0	0	0	0	0
Rtas Previsionales y de Rs del Trabajo	0	0	0	0	0	0	0	0	0	0	0



3655895432583047758


IF-2025-126086895-APN-DTD#JGM

Compañía:	BHN SEGUROS GENERALES S.A.	ANEXO 13-B
Balance al:	30/09/2025	

Cifras expresadas en miles de pesos en moneda constante

SINIESTROS DEVENGADOS

RAMO	REASEGUROS ACTIVOS						
	Pagados en el Ejerc/Per	Salvatajes o Recuperos	Pagados Netos	Pendientes del Ejercicio	Pendientes del Ejercicio Anterior	Siniestros Devengados en el ej. /per	Total Devengado en el Ejerc. /per
	(12)	(13)	(14=12-13)	(15)	(16)	(17=14+15-16)	(18 = 11+17)
Incendio	0	0	0	0	0	0	135.818
Combinado Familiar e Integral	0	0	0	0	0	0	380.530
Automotores	0	0	0	0	0	0	0
Transporte Público de Pasajeros	0	0	0	0	0	0	0
Riesgos del Trabajo	0	0	0	0	0	0	0
Riesgos Agropecuarios y Forestales	0	0	0	0	0	0	0
Responsabilidad Civil	0	0	0	0	0	0	0
Robo y Riesgos Similares	0	0	0	0	0	0	53.157
Caución	0	0	0	0	0	0	52
Créditos	0	0	0	0	0	0	0
Accidentes a Pasajeros	0	0	0	0	0	0	0
Aeronavegación	0	0	0	0	0	0	0
Transportes - Cascos	0	0	0	0	0	0	0
Transporte de Mercaderías	0	0	0	0	0	0	0
Técnico	0	0	0	0	0	0	0
Otros Riesgos de Daños Patrimoniales	0	0	0	0	0	0	4.924
Motovehículos	0	0	0	0	0	0	0
Accidentes Personales	0	0	0	0	0	0	0
Salud	0	0	0	0	0	0	0
Vida	0	0	0	0	0	0	0
Sepelio	0	0	0	0	0	0	0



3655895432583047758

IF-2025-126086895-APN-DTD#JGM

Compañía:	BHN SEGUROS GENERALES S.A.	ANEXO 13-B
Balance al:	30/09/2025	

SINIESTROS DEVENGADOS

RAMO	REASEGUROS ACTIVOS						
	Pagados en el Ejerc/Per (12)	Salvatajes o Recuperos (13)	Pagados Netos (14=12-13)	Pendientes del Ejercicio (15)	Pendientes del Ejercicio Anterior (16)	Siniestros Devengados en el ej. /per (17=14+15-16)	Total Devengado en el Ejerc. /per (18 = 11+17)
Retiro	0	0	0	0	0	0	
Rtas Previsionales y de Rs del Trabajo	0	0	0	0	0	0	
TOTALES	0	0	0	0	0	0	574.48
TOTALES PERIODO ANTERIOR	0	0	0	0	0	0	657.30



3655895432583047758


IF-2025-126086895-APN-DTD#JGM

Compañía:	BHN SEGUROS GENERALES S.A.	ANEXO 14-A
Balance al:	30/09/2025	

Cifras expresadas en miles de pesos en moneda constante

INFORMACION SOBRE GASTOS DE PRODUCCION Y EXPLOTACION

RAMO	SEGUROS DIRECTOS			SEGUROS DIRECTOS GASTOS EXPLOTACION								
	Comisiones	Otros	Sub-Total	Sueldos y Cargas Soc. (4)	Retribución Administrad y Sindicos (5)	Honorarios	Impuestos Tasas Y Contribuciones (7)	Publicidad y Propaganda	Otros	Sub Total	Gtos. Gest. a/c Reaseg.	Total Seguros Directos
	(1)	(2)	(3=1+2)			(6)		(8)	(9)	(10=4+5+6 +7+8+9)	(11)	(12 = 3 +10-11)
Incendio	0	7.924	7.924	694.181	342.417	86.515	217.388	37.471	159.879	1.537.852	0	1.545.777
Combinado Familiar e Integral	504.445	169.099	673.544	412.425	268.329	260.108	232.702	141.357	331.522	1.646.443	0	2.319.987
Automotores	0	0	0	0	0	0	0	0	0	0	0	0
Transporte Público de Pasajeros	0	0	0	0	0	0	0	0	0	0	0	0
Riesgos del Trabajo	0	0	0	0	0	0	0	0	0	0	0	0
Riesgos Agropecuarios y Forestales	0	0	0	0	0	0	0	0	0	0	0	0
Responsabilidad Civil	0	0	0	0	0	0	0	0	0	0	0	0
Robo y Riesgos Similares	406.690	10.417	417.107	277.672	194.983	132.273	166.295	29.693	202.734	1.003.650	0	1.420.758
Caución	324	13	337	0	0	0	56	0	75	131	0	468
Créditos	0	0	0	0	0	0	0	0	0	0	0	0
Accidentes a Pasajeros	0	0	0	0	0	0	0	0	0	0	0	0
Aeronavegación	0	0	0	0	0	0	0	0	0	0	0	0
Transportes - Cascos	0	0	0	0	0	0	0	0	0	0	0	0
Transporte de Mercaderías	0	0	0	0	0	0	0	0	0	0	0	0
Técnico	0	0	0	0	0	0	0	0	0	0	0	0
Otros Riesgos de Daños Patrimoniales	38.332	3.044	41.375	4.083	19.316	5.719	15.315	2.494	15.188	62.114	0	103.490



3655895432583047758

IF-2025-126086895-APN-DTD#JGM

Compañía:	BHN SEGUROS GENERALES S.A.	ANEXO 14-A
Balance al:	30/09/2025	

Cifras expresadas en miles de pesos en moneda constante

INFORMACION SOBRE GASTOS DE PRODUCCION Y EXPLOTACION

RAMO	SEGUROS DIRECTOS			SEGUROS DIRECTOS GASTOS EXPLOTACION								
	Comisiones (1)	Otros (2)	Sub-Total (3=1+2)	Sueldos y Cargas Soc. (4)	Retribución Administrad y Sindicos (5)	Honorarios (6)	Impuestos Tasas Y Contribuciones (7)	Publicidad y Propaganda (8)	Otros (9)	Sub Total (10=4+5+6 +7+8+9)	Gtos. Gest. a/c Reaseg. (11)	Total Seguros Directos (12 = 3 +10-11)
Motovehículos	0	0	0	0	0	0	0	0	0	0	0	0
Accidentes Personales	0	0	0	0	0	0	0	0	0	0	0	0
Salud	0	0	0	0	0	0	0	0	0	0	0	0
Vida	0	0	0	0	0	0	0	0	0	0	0	0
Sepelio	0	0	0	0	0	0	0	0	0	0	0	0
Retiro	0	0	0	0	0	0	0	0	0	0	0	0
Rtas Previsionales y de Rs del Trabajo	0	0	0	0	0	0	0	0	0	0	0	0
Sección Administración	0	0	0	0	0	0	0	0	0	0	0	0
TOTALES	949.791	190.497	1.140.288	1.388.362	825.045	484.614	631.756	211.015	709.399	4.250.191	0	5.390.479
Totales Ej. Ant.	818.065	226.007	1.044.072	1.165.164	666.821	396.744	702.810	153.737	705.835	3.791.110	0	4.835.182



3655895432583047758


IF-2025-126086895-APN-DTD#JGM

Compañía:	BHN SEGUROS GENERALES S.A.	ANEXO 14-B
Balance al:	30/09/2025	

Cifras expresadas en miles de pesos en moneda constante

INFORMACION SOBRE GASTOS DE PRODUCCION Y EXPLOTACION

RAMO	RA	Total
	GASTOS PRODUCC.	Total
	(13)	(14 = 12+13)
Incendio	0	1.545.777
Combinado Familiar e Integral	0	2.319.987
Automotores	0	0
Transporte Público de Pasajeros	0	0
Riesgos del Trabajo	0	0
Riesgos Agropecuarios y Forestales	0	0
Responsabilidad Civil	0	0
Robo y Riesgos Similares	0	1.420.758
Caución	0	468
Créditos	0	0
Accidentes a Pasajeros	0	0
Aeronavegación	0	0
Transportes - Cascos	0	0
Transporte de Mercaderías	0	0
Técnico	0	0
Otros Riesgos de Daños Patrimoniales	0	103.490



3655895432583047758


IF-2025-126086895-APN-DTD#JGM

Compañía:	BHN SEGUROS GENERALES S.A.	ANEXO 14-B
Balance al:	30/09/2025	

Cifras expresadas en miles de pesos en moneda constante

INFORMACION SOBRE GASTOS DE PRODUCCION Y EXPLOTACION

RAMO	RA	Total
	GASTOS PRODUCC.	Total
	(13)	(14 = 12+13)
Motovehículos	0	0
Accidentes Personales	0	0
Salud	0	0
Vida	0	0
Sepelio	0	0
Retiro	0	0
Rtas Previsionales y de Rs del Trabajo	0	0
Sección Administración	0	0
TOTALES	0	5.390.479
Totales Ej. Ant.	0	4.835.182



3655895432583047758

IF-2025-126086895-APN-DTD#JGM

Compañía:	BHN SEGUROS GENERALES S.A.	ANEXO 16
Balance al:	30/09/2025	

Cifras expresadas en miles de pesos en moneda constante

OTROS RESULTADOS DE LA ESTRUCTURA TÉCNICA

RAMO				OTROS INGRESOS			OTROS EGRESOS		
	Rescates	Rentas Vitalicias y Periodicas	Otras Indemnizaciones y benef.	Transf. Estruct Financiera	Participacion Utilidades Reaseguros Pasivos	Otros	Participacion Contratos Reaseguros Activos	Planes de Mejoramiento	Otros
Incendio	0	0	0	0	0	0	0	0	0
Combinado Familiar e Integral	0	0	0	0	0	0	0	0	0
Automotores	0	0	0	0	0	0	0	0	0
Transporte Público de Pasajeros	0	0	0	0	0	0	0	0	0
Riesgos del Trabajo	0	0	0	0	0	0	0	0	0
Riesgos Agropecuarios y Forestales	0	0	0	0	0	0	0	0	0
Responsabilidad Civil	0	0	0	0	0	0	0	0	0
Robo y Riesgos Similares	0	0	0	0	0	0	0	0	0
Caución	0	0	0	0	0	0	0	0	0
Créditos	0	0	0	0	0	0	0	0	0
Accidentes a Pasajeros	0	0	0	0	0	0	0	0	0
Aeronavegación	0	0	0	0	0	0	0	0	0
Transportes - Cascos	0	0	0	0	0	0	0	0	0
Transporte de Mercaderías	0	0	0	0	0	0	0	0	0
Técnico	0	0	0	0	0	0	0	0	0
Otros Riesgos de Daños Patrimoniales	0	0	0	0	0	0	0	0	0
Motovehículos	0	0	0	0	0	0	0	0	0
Accidentes Personales	0	0	0	0	0	0	0	0	0
Salud	0	0	0	0	0	0	0	0	0
Vida	0	0	0	0	0	0	0	0	0
Sepelio	0	0	0	0	0	0	0	0	0



3655895432583047758

IF-2025-126086895-APN-DTD#JGM

COMPANÍA	BHN SEGUROS GENERALES S.A.	
BALANCE AL	30/09/2025	Cifras expresadas en miles de pesos

ANEXO 17

DENOMINACION DEL TITULO	CANTIDAD (en valores residuales)	FECHA DE COMPRA O CONVERSION	PRECIO DE COMPRA O VALUACION A FECHA DE CONVERSION (1)	VALOR DE COMPRA (a fecha de compra o de conversion)	CANTIDAD DIAS DESDE FECHA DE COMPRA O CONVERSION AL VENCIMIENTO DEL TITULO	PARIDAD DIARIA ACUMULADA (a fecha del presente informe) (2)	AMORTIZACIÓN Y/O INTERESES CORRIDOS (3)	FECHA DE VENCIMIENTO DEL CUPON	SERVICIO DE AMORTIZACION Y/O RENTA (Consignar solo A,R, o R+A)	VALOR DE INVENTARIO (1+2+3)	VALOR CONTABLE	VALOR MERCADO	DIFERENCIA	MONEDA DEL ACTIVO
BONO 2030 STEP UP (AL30)	210.878	04/09/2020	74,24000	15.651	3.595	-	216.021	9/1/2026	A+R	231.672	231.672	158.159	73.513	USD
BONO 2038 STEP UP (AE38)	154.224	04/09/2020	74,24000	11.446	6.336	-	191.678	9/1/2026	R	203.124	203.124	118.999	84.124	USD
BONO 2029 LEY ARG (AL29)	24.348	04/09/2020	74,24000	1.807	3.230	-	24.956	9/1/2026	A+R	26.763	26.763	19.383	7.380	USD
GLOBAL 2030 STEP UP (GD30)	179.450	04/09/2020	74,24000	13.318	3.595	-	183.826	9/1/2026	A+R	197.145	197.145	148.064	49.080	USD
GLOBAL 2029 1% (GD29)	6.235	04/09/2020	74,24000	463	3.230	-	6.391	9/1/2026	A+R	6.854	6.854	5.440	1.414	USD
(a) TOTAL DE INVERSIONES AL : 30/09/2025 23.575.554 (b) VALUACION DE TITULOS A MANTENER AL VENCIMIENTO: 665.557 c) % que representa (b)/(a) 3%														

BHN Seguros Generales S.A.



3655895432583047758

IF-2025-126086895-APN-DTD#JGM

BHN SEGUROS GENERALES S.A.**Notas a los Estados Contables**

Correspondientes al periodo finalizado el 30 de septiembre de 2025, presentados en miles de pesos en forma comparativa con el mismo periodo del ejercicio anterior, en moneda homogénea

NOTA 1: BASES DE PRESENTACIÓN DE LOS ESTADOS CONTABLES**1.1. Preparación y presentación de los estados contables**

Los estados contables de la Sociedad han sido preparados de acuerdo con el marco de información contable prescripto por la Superintendencia de Seguros de la Nación (SSN) el cual difiere de los criterios de valuación y exposición contenidos en las Resoluciones Técnicas (RT) emitidas por la Federación Argentina de Consejos Profesionales de Ciencias Económicas (FACPCE) y aprobadas por el Consejo Profesional de Ciencias Económicas de la Ciudad Autónoma de Buenos Aires (CPCECABA). Las diferencias existentes entre las prácticas contables de estos organismos se mencionan en la Nota 1.3 a los presentes estados contables.

Los estados contables se exponen de acuerdo con el modelo vigente determinado por la normativa de la SSN (denominado SINENSUP). Con fecha 7 de octubre de 2024, la S.S.N. emitió la circular número IF-2024-109226848-APN-GE#SSN mediante el cual dispuso que la presentación de los estados contables, sus anexos y relaciones técnicas (excepto por el Estado de capitales mínimos) se expondrán en miles de pesos.

1.2. Unidad de medida

Los estados contables son preparados en moneda constante (pesos de poder adquisitivo de la fecha de cierre del periodo actual).

De acuerdo con los parámetros establecidos por la RT N° 39, a partir del 1° de julio de 2018, la economía de nuestro país es considerada como altamente inflacionaria.

La Resolución CD 107/18 del CPCECABA, en concordancia con la Resolución JD FACPCE 539/2018, que aprobó las normas generales y particulares a tener en cuenta en materia de reexpresión de estados contables en moneda homogénea de acuerdo con los mecanismos de ajuste previstos en la RT N° 6 "Estados contables en moneda homogénea", determinó la necesidad de reexpresar a moneda constante los estados contables correspondientes a ejercicios cerrados a partir del 1° de julio de 2018 inclusive.

Por su parte, mediante la Resolución N° 2019-118-APN-SSN#MHA y su modificatoria Circular IF-2019-17698428-APN-SSN#MHA, la SSN estableció la obligatoriedad de presentar estados contables expresados en moneda homogénea a partir del ejercicio cerrado el 30 de junio de 2020, a la vez que emitió normativa específica y guías para la aplicación del ajuste por inflación en las entidades bajo su control.



3655895432583047758

IF-2025-126086895-APN-DTD#JGM

BHN SEGUROS GENERALES S.A.**Notas a los Estados Contables**

Correspondientes al periodo finalizado el 30 de septiembre de 2025, presentados en miles de pesos en forma comparativa con el mismo periodo del ejercicio anterior, en moneda homogénea

NOTA 1: BASES DE PRESENTACIÓN DE LOS ESTADOS CONTABLES (cont.)**1.2. Unidad de medida (cont.)**

Al aplicarse la mencionada normativa, la reexpresión monetaria de la información contable (activos y pasivos no monetarios, componentes del patrimonio neto, e ingresos y gastos) debe efectuarse retroactivamente como si la economía hubiese sido siempre hiperinflacionaria, utilizando coeficientes derivados de una serie de índices resultante de combinar el índice de precios al consumidor (IPC) nivel general publicado por el Instituto Nacional de Estadística y Censos (INDEC), con mes base diciembre 2016 = 100, con el IPIM nivel general publicado por el INDEC para periodos anteriores.

Asimismo, deben reexpresarse las cifras correspondientes a los ejercicios o períodos precedentes que se presentan con fines comparativos, sin que este hecho modifique las decisiones tomadas en base a la información financiera correspondiente a dichos ejercicios/ períodos.

Mediante la RESOL-2024-476-APN-SSN#MEC de fecha 24 de septiembre de 2024, la SSN dispuso que los Resultados de la Estructura Financiera serán expuestos en el Estado de Resultados en una sola línea, la cual incluye al Resultado por Exposición a los Cambios en el Poder Adquisitivo de la Moneda (RECPAM).

1.3. Diferencias entre las Normas Contables de valuación y presentación requeridas por la SSN y las Normas contables profesionales

La Sociedad ha seguido los criterios de valuación y presentación establecidos por la SSN, los cuales difieren de las normas contables profesionales vigentes en la Ciudad Autónoma de Buenos Aires en los siguientes aspectos relevantes:

1. Tal como se menciona en la nota 1.4.I., la SSN establece que los movimientos de las cuentas integrantes del estado de evolución del patrimonio neto se muestren a valor histórico, exponiendo el ajuste de cada concepto en una línea independiente, a diferencia de las normas contables profesionales que determinan que todos los saldos del estado de evolución del patrimonio neto, excepto la cuenta de capital, deben exponerse en moneda homogénea de cierre del periodo.



3655895432583047758

IF-2025-126086895-APN-DTD#JGM

BHN SEGUROS GENERALES S.A.**Notas a los Estados Contables**

Correspondientes al periodo finalizado el 30 de septiembre de 2025, presentados en miles de pesos en forma comparativa con el mismo periodo del ejercicio anterior, en moneda homogénea

NOTA 1: BASES DE PRESENTACIÓN DE LOS ESTADOS CONTABLES (cont.)**1.3. Diferencias entre las Normas Contables de valuación y presentación requeridas por la SSN y las Normas contables profesionales (cont.)**

2. Las normas de la SSN no requieren la presentación del estado de flujo de efectivo, como así tampoco la clasificación de activos y pasivos en corrientes y no corrientes de acuerdo con el momento en que se espera que los primeros se conviertan en efectivo o equivalente y del momento en que los segundos sean exigibles, la presentación de los plazos de vencimiento de colocaciones de fondo, créditos y deudas junto con sus tasas de interés o actualización, los tipos de cambio aplicables a los activos y pasivos expresados en moneda extranjera, el detalle de altas y bajas de bienes de uso y sus respectivas amortizaciones acumuladas al inicio del ejercicio ni la evolución de las provisiones.
3. Tal como se menciona en Nota 1.4.b la Sociedad ha ejercido la opción de valorar determinados activos a valor técnico considerando las disposiciones establecidas por la Resolución N° RESOL-2019-788-APN-SSN#MHA de la SSN.

La metodología utilizada para la determinación de dicho valor difiere de lo establecido por las normas contables profesionales vigentes, las cuales establecen que deben ser valuados a su valor neto de realización. En el caso de haberse valuado las mencionadas tenencias conforme el criterio establecido por las normas contables profesionales vigentes, resultaría una disminución del activo en \$ 215.512 miles (\$ 186.370 miles al 30 de septiembre de 2024).

4. La SSN no requiere la compensación de saldos cuando sea legalmente posible y se tenga la intención o la obligación de realizarla.
5. Las normas de la SSN requieren la inclusión de información comparativa con el mismo período del ejercicio anterior para el balance general, mientras que las normas contables profesionales vigentes establecen la comparación con el cierre del ejercicio anterior para este estado básico.

1.4. Criterios de valuación y exposición

Los principales criterios de valuación utilizados para la preparación de los estados contables son los siguientes:

a. Disponibilidades, créditos y deudas:

- en moneda nacional: a su valor nominal
- en moneda extranjera: se convirtieron a los tipos de cambio vigentes al cierre del periodo informado por la SSN. Las diferencias de cambio resultantes han sido imputadas a la línea "Resultado estructura financiera (incluye al RECPAM)" del Estado de Resultados.



3655895432583047758

IF-2025-126086895-APN-DTD#JGM

BHN SEGUROS GENERALES S.A.**Notas a los Estados Contables**

Correspondientes al periodo finalizado el 30 de septiembre de 2025, presentados en miles de pesos en forma comparativa con el mismo periodo del ejercicio anterior, en moneda homogénea

NOTA 1: BASES DE PRESENTACIÓN DE LOS ESTADOS CONTABLES (cont.)**1.4. Criterios de valuación y exposición (cont.)****b. Inversiones:**

- Fondos comunes de inversión en el país: se valoraron al valor de las cuotas partes informadas por las respectivas sociedades gerentes al cierre de cada periodo.
- Fideicomisos financieros en el país: se valoraron a su costo de adquisición (valor nominal por precio de compra) más intereses devengados, convertidos a pesos, de corresponder, de acuerdo con los tipos de cambio vigentes al cierre de cada periodo, por no registrar cotización regular en los mercados financieros. Dichos valores cumplimentan los requisitos establecidos por la SSN referidos a la calificación mínima de riesgo y la autorización de oferta pública otorgada por la CNV.
- Obligaciones negociables en el país: se valoraron de acuerdo con la cotización vigente al cierre de cada periodo, neto de los gastos directos estimados de venta.

Para aquellos casos que no registran cotización regular, se valoraron a su costo de adquisición (valor residual por precio de compra) más intereses devengados, convertidos a pesos de corresponder, de acuerdo con los tipos de cambio vigentes a esas fechas y neto de la previsión por desvalorización constituida.

- Títulos públicos con cotización en el país: se valoraron de acuerdo con la cotización vigente al cierre de cada periodo, neta de gastos estimados de venta, excepto los instrumentos para los cuales el Directorio de la Sociedad decidió, con fecha 16 de septiembre de 2019, aplicar el criterio de valuación fijado en el punto 39.1.2.4.1 del Reglamento General de la Actividad Aseguradora (R.G.A.A.), de acuerdo con lo dispuesto por el Artículo 2 de la Resolución RESOL-2019-788- APN-SSN#MHA (el cual permite valorar los instrumentos a su valor técnico aun cuando la Sociedad no haya manifestado su intención de mantenerlos hasta su vencimiento).

Asimismo, y de acuerdo con la Circular IF-2020-15935829 aquellos instrumentos que fueron adjudicados como resultado de licitaciones y canjes convocados por el Ministerio de Economía fueron valuados siguiendo la misma metodología que se venía aplicando para los instrumentos entregados.



3655895432583047758

IF-2025-126086895-APN-DTD#JGM

BHN SEGUROS GENERALES S.A.**Notas a los Estados Contables**

Correspondientes al periodo finalizado el 30 de septiembre de 2025, presentados en miles de pesos en forma comparativa con el mismo periodo del ejercicio anterior, en moneda homogénea

NOTA 1: BASES DE PRESENTACIÓN DE LOS ESTADOS CONTABLES (cont.)**1.4. Criterios de valuación y exposición (cont.)****b. Inversiones: (cont.)**

La diferencia entre el valor que surge de la aplicación de dicha opción y los respectivos valores de mercado al cierre de cada periodo es la siguiente:

COD SSN	Especie	Denominación	VN	39.1.2.4.1.2.a) Inversiones Contabilizadas a Valor Técnico (\$) en miles	39.1.2.4.1.2.b) Inversiones a Valor de Cotización (\$) en miles	39.1.2.4.1.2.c) Diferencia (\$) en miles
AL30	AL30	BONO REP. ARGENTINA USD STEP UP 2030	210.878	\$ 231.672	\$ 158.159	\$ 73.513
AE38	AE38	BONO REP. ARGENTINA USD STEP UP 2038	154.224	\$ 203.124	\$ 118.999	\$ 84.124
AL29	AL29	BONO REP. ARGENTINA USD 1% 2029	24.348	\$ 26.763	\$ 19.383	\$ 7.380
GD30	GD30	GLOBAL REP. ARGENTINA USD STEP UP 2030	179.450	\$ 197.145	\$ 148.064	\$ 49.080
GD29	GD29	GLOBAL REP. ARGENTINA USD 1% 2029	6.235	\$ 6.854	\$ 5.440	\$ 1.414
TOTAL al 30/09/2025				\$ 665.557	\$ 450.045	\$ 215.512
TOTAL al 30/09/2024						\$ 186.370

Con respecto a las diferencias indicadas en el cuadro anterior, y hasta el importe resultante, la Sociedad no puede realizar disminuciones de capital, distribuciones de utilidades en efectivo ni efectuar devoluciones de aportes.

Según el punto 39.1.2.4.1.3. del R.G.A.A se menciona que no se han realizado enajenaciones durante el periodo finalizado el 30 de septiembre de 2025.

- Depósitos a plazo fijo en el país: se valoraron a su valor nominal, más los intereses devengados al cierre.
- Otras Inversiones en el país: los aportes a SGR se valoraron al valor de las cuotas partes informadas por la respectiva sociedad al cierre de cada periodo.

c. Premios a cobrar:

Los saldos de deudores por premios han sido valuados a su valor nominal.

La previsión por riesgo de incobrabilidad de premios a cobrar fue estimada considerando aquellas pólizas vencidas que poseían una mora superior a los 90 días (neto de reserva de riesgos en curso de corresponder) al cierre de cada periodo, más un promedio de aquellas pólizas que fueron anuladas dentro de los últimos tres meses.



3655895432583047758

IF-2025-126086895-APN-DTD#JGM

BHN SEGUROS GENERALES S.A.**Notas a los Estados Contables**

Correspondientes al periodo finalizado el 30 de septiembre de 2025, presentados en miles de pesos en forma comparativa con el mismo periodo del ejercicio anterior, en moneda homogénea

NOTA 1: BASES DE PRESENTACIÓN DE LOS ESTADOS CONTABLES (cont.)**1.4. Criterios de valuación y exposición (cont.)****d. Bienes muebles de uso:**

Los bienes de uso están valuados a su costo de adquisición reexpresado a moneda constante de acuerdo a los lineamientos indicados en la nota 1.2. neto de las depreciaciones acumuladas correspondientes.

La depreciación del periodo fue calculada aplicando tasas mensuales constantes establecidas en base a la vida útil estimada de los respectivos bienes.

El valor residual de los bienes muebles de uso al cierre de cada periodo no excede su valor recuperable.

e. Otros activos:

Corresponden a:

- Programas de computación y/o software: están valuados a su costo de adquisición reexpresado siguiendo los lineamientos indicados en la nota 1.2 neto de las amortizaciones acumuladas correspondientes. Los mismos se amortizan a partir del mes de adquisición y tienen una vida útil asignada de tres años. La amortización del periodo fue calculada aplicando tasas mensuales constantes establecidas en base a la vida útil estimada de los respectivos bienes.
- Mejoras en inmuebles de terceros: están valuadas a su costo de adquisición reexpresado siguiendo los lineamientos indicados en la nota 1.2. neto de las amortizaciones acumuladas correspondientes. Las mismas se amortizan a partir del mes de adquisición y tienen una vida útil asignada en base al contrato de locación. La amortización del periodo fue calculada aplicando tasas mensuales constantes establecidas en base a la vida útil estimada de los respectivos bienes.

f. Reserva de Siniestros Pendientes administrativos:

La Sociedad constituyó su reserva para siniestros pendientes de acuerdo con las disposiciones de la SSN contempladas en el punto 33.3.1. del R.G.A.A.



3655895432583047758

IF-2025-126086895-APN-DTD#JGM

BHN SEGUROS GENERALES S.A.**Notas a los Estados Contables**

Correspondientes al periodo finalizado el 30 de septiembre de 2025, presentados en miles de pesos en forma comparativa con el mismo periodo del ejercicio anterior, en moneda homogénea

NOTA 1: BASES DE PRESENTACIÓN DE LOS ESTADOS CONTABLES (cont.)**1.4. Criterios de valuación y exposición (cont.)****g. Reserva por Siniestros Pendientes en mediación y juicio:**

En caso de que se haya promovido juicio o se haya iniciado proceso de mediación conforme lo estipulado en la Ley N° 26.589 y modificatorias, se han aplicado los criterios de valuación conforme lo establecido en los puntos 33.3.3. y 33.3.2 respectivamente. del R.G.A.A.

Debido a que la Sociedad no posee una cantidad suficiente de casos que permitan aplicar lo estipulado en el artículo 1° de la Resolución SSN N° 1080/2019 publicado en RESOL-2019-1080-APN-SSN#MHA, referido a la valuación de las demandas indeterminadas, se utilizó como método alternativo la estimación realizada por los asesores legales de la Sociedad, tomando como límite máximo la suma asegurada.

Al cierre del periodo la Sociedad mantiene siete demandas judiciales y catorce mediaciones, las cuales se encuentran asentadas en el Registro de Actuaciones Judiciales.

h. Reserva por Siniestros Ocurridos y No Reportados (I.B.N.R.):

Al 30 de septiembre de 2025 y 2024 la Sociedad ha determinado el pasivo por I.B.N.R. de acuerdo con lo establecido por la Resolución N° 38.708 y sus modificatorias de la SSN.

A los fines del cálculo de los factores de desarrollo, la Sociedad ha dado aplicación a lo dispuesto en el punto 33.3.5.2 del Anexo de la Resolución N° 38.708, y sus modificatorias y disposiciones transitorias.

Los factores de desarrollo acumulados utilizados para el cálculo del mismo son los siguientes:

Ramo	Año de ocurrencia				
	2025	2024	2023	2022	2021
Incendio	1,1330677	1,0077671	1,0032313	1,0024597	1,0000000
Combinado Familiar	1,0473594	1,0049920	1,0001378	0,9999934	1,0000000
Robo y Riesgos Similares	0,8453634	1,0059033	1,0000000	1,0000000	1,0000000
Otros Riesgos Patrimoniales	0,7966028	1,0000000	1,0000000	1,0000000	1,0000000



3655895432583047758

IF-2025-126086895-APN-DTD#JGM

BHN SEGUROS GENERALES S.A.**Notas a los Estados Contables**

Correspondientes al periodo finalizado el 30 de septiembre de 2025, presentados en miles de pesos en forma comparativa con el mismo periodo del ejercicio anterior, en moneda homogénea

NOTA 1 BASES DE PRESENTACIÓN DE LOS ESTADOS CONTABLES (cont.)**1.4. Criterios de valuación y exposición (cont.)****h. Reserva por Siniestros Ocurridos y No Reportados (I.B.N.R.): (cont.)**

A los efectos de dar cumplimiento al último párrafo del punto 33.3.5.2.4, se consideró la exclusión de los siniestros excepcionales para la determinación de los factores de desarrollo en el ramo Otros Riesgos Patrimoniales.

Para el cálculo de la última pérdida esperada, los mismos siniestros excepcionales fueron incluidos en la base de siniestros incurridos sobre los cuales se aplicaron los factores de desarrollo antes determinados.

En el caso de los ramos de Incendio y de Robo y Riesgos Similares, se identificaron siniestros excepcionales pero los mismos no se excluyeron para el cálculo de los factores de desarrollo.

Finalmente, para el ramo Combinado Familiar, no se identificaron siniestros excepcionales.

En el siguiente cuadro se detallan la cantidad de casos y el monto de reserva IBNR obtenido para los siniestros excepcionales identificados en cada ramo (se aclara que el IBNR total de los ramos Robo y Riesgos Similares, y de Otros Riesgos Patrimoniales es \$ 0):

Ramo	Cantidad Casos	IBNR (En miles)
Incendio	1	\$ 199
Robo y Riesgos Similares	3	\$ -
Otros Riesgos Patrimoniales	19	\$ -

Por otro lado, para el ramo de Caución la Sociedad ha optado por utilizar la metodología alternativa propuesta por el punto 33.3.5.3.3. del R.G.A.A. aplicando el 5% de las primas devengadas de los últimos doce meses y el 2% de las primas devengadas en los últimos doce meses anteriores. Se tomaron los valores de primas a moneda homogénea.

El pasivo correspondiente ha sido incluido en el Informe de actuario independiente requerido por el punto 33.3.5.7 del R.G.A.A."

i. Compromisos técnicos:

Al cierre de cada periodo la Sociedad constituyó la reserva para riesgos en curso siguiendo el método de póliza por póliza, de acuerdo con lo dispuesto por el R.G.A.A. emitido por la SSN.



3655895432583047758

IF-2025-126086895-APN-DTD#JGM

BHN SEGUROS GENERALES S.A.**Notas a los Estados Contables**

Correspondientes al periodo finalizado el 30 de septiembre de 2025, presentados en miles de pesos en forma comparativa con el mismo periodo del ejercicio anterior, en moneda homogénea

NOTA 1 BASES DE PRESENTACIÓN DE LOS ESTADOS CONTABLES (cont.)**1.4. Criterios de valuación y exposición (cont.)****i. Compromisos técnicos: (cont.)**

Asimismo, y siguiendo los lineamientos establecidos por la Resolución N° 38.708 del mencionado Organismo y sus modificatorias, no corresponde la constitución de la reserva técnica por insuficiencia de primas al 30 de septiembre de 2025 y 2024.

Las reservas mencionadas anteriormente han sido verificadas por un actuario externo independiente, de acuerdo con lo prescripto por el R.G.A.A.

j. Impuesto a las ganancias:

El impuesto a las ganancias se reconoce aplicando el método de lo diferido. En base a dicho método, además de la provisión por el impuesto determinado a pagar por el periodo, se reconoce como:

- activo por impuesto diferido el efecto fiscal futuro de los quebrantos impositivos, si los hubiera, y de las diferencias temporarias deducibles surgidas entre la valuación contable en moneda constante y la valuación impositiva de activos y pasivos, en la medida que sean recuperables a través de futuras utilidades gravadas, y
- pasivo por impuesto diferido el efecto fiscal futuro de las diferencias temporarias gravables surgidas entre la valuación contable en moneda constante e impositiva de activos y pasivos.

El activo y pasivo por impuesto diferido se valúan a su valor nominal sin descontar.

k. Previsiones incluidas en el pasivo:

Las provisiones para juicios comerciales y laborales fueron determinadas en base a la información recibida de los asesores legales de la Sociedad.

A la fecha de emisión de los presentes estados contables, la Dirección de la Sociedad entiende que no existen elementos que permitan determinar que otras contingencias puedan materializarse y generen un impacto negativo en los presentes estados contables.



3655895432583047758

IF-2025-126086895-APN-DTD#JGM

BHN SEGUROS GENERALES S.A.**Notas a los Estados Contables**

Correspondientes al periodo finalizado el 30 de septiembre de 2025, presentados en miles de pesos en forma comparativa con el mismo periodo del ejercicio anterior, en moneda homogénea

NOTA 1 BASES DE PRESENTACIÓN DE LOS ESTADOS CONTABLES (cont.)**1.4. Criterios de valuación y exposición (cont.)****I. Patrimonio neto:**

Los saldos del patrimonio neto ajustados al inicio del periodo fueron reexpresados a moneda constante de acuerdo con lo mencionado en la Nota 1.2.

El capital social fue reexpresado a moneda constante de acuerdo con lo mencionado en la Nota 1.2 presentándose la diferencia en el rubro Ajustes no capitalizados del Patrimonio neto.

Los movimientos del periodo de los distintos componentes del patrimonio neto (excepto el resultado del periodo) se exponen a sus valores nominales, presentándose el respectivo ajuste en la línea "Ajuste por inflación del ejercicio", conforme los lineamientos establecidos por la SSN.

El resultado del periodo se obtuvo por diferencia entre los patrimonios netos al inicio y al cierre, más (menos) los movimientos patrimoniales del periodo, medidos en moneda constante del 30 de septiembre de 2025.

I. Estimaciones:

La preparación de estos estados contables requiere que se realicen estimaciones y evaluaciones que afectan el monto de ciertos activos y pasivos registrados a la fecha de emisión de los presentes estados contables, como así también de ciertos ingresos y egresos registrados en cada periodo.

La Dirección de la Sociedad realiza estimaciones para calcular, entre otros, el cargo por impuesto a las ganancias, la previsión para incobrabilidad de premios a cobrar, la previsión para juicios laborales y comerciales y las deudas con asegurados. Los resultados reales futuros pueden diferir de las estimaciones y evaluaciones realizadas a la fecha de preparación de los presentes estados contables.

n. Resultados:

Todos los valores originales en el estado de resultados se reexpresaron a moneda de cierre aplicando los coeficientes de ajuste correspondientes, a excepción de:

- a) Depreciaciones y amortizaciones, cuyos cargos fueron calculados aplicando las tasas de depreciación sobre los valores reexpresados que fueron determinados según lo indicado en las Notas 1.4.d y 1.4.e.



3655895432583047758

IF-2025-126086895-APN-DTD#JGM

BHN SEGUROS GENERALES S.A.**Notas a los Estados Contables**

Correspondientes al periodo finalizado el 30 de septiembre de 2025, presentados en miles de pesos en forma comparativa con el mismo periodo del ejercicio anterior, en moneda homogénea

NOTA 1 BASES DE PRESENTACIÓN DE LOS ESTADOS CONTABLES (cont.)**1.4. Criterios de valuación y exposición (cont.)****n. Resultados: (cont.)**

b) Cargos por Reserva de Riesgos en curso y Reservas de Sinistros, que fueron determinados en función de la metodología específica según la normativa de la SSN.

c) Resultados estructura financiera (incluyendo el resultado por el cambio del poder adquisitivo de la moneda - RECPAM), que fueron determinados por diferencia entre el resultado final del periodo y el subtotal de los rubros del estado de resultados reexpresados en moneda constante. Los mismos comprenden:

- el resultado por el cambio del poder adquisitivo de la moneda (RECPAM), y
- los resultados financieros y por tenencia, respecto de los cuales se ha ejercido la opción de determinar tales resultados en términos nominales.

o. Reconocimiento de ingresos:

Los ingresos por primas se reconocen en el estado de resultados en función del plazo de vigencia de los contratos y de su respectiva cobertura.

NOTA 2: COMPOSICIÓN DE LOS DEUDORES VARIOS - OTROS INCLUIDOS EN OTROS CREDITOS

Al 30 de septiembre de 2025 y 2024 la composición de dicho saldo de es la siguiente:

	30/09/2025	30/09/2024
	\$ (en miles)	
Conceptos a reclasificar	88.237	3.449
	88.237	3.449

NOTA 3: COMPOSICIÓN DE DEUDAS SOCIALES - OTROS INCLUIDOS EN DEUDAS SOCIALES

Al 30 de septiembre de 2025 y 2024 la composición de dicho saldo es la siguiente:

	30/09/2025	30/09/2024
	\$ (en miles)	
Gratificación anual	219.490	246.962
Seguros a pagar y Otras deudas sociales	19.765	9.477
	239.255	256.439



3655895432583047758

IF-2025-126086895-APN-DTD#JGM

BHN SEGUROS GENERALES S.A.**Notas a los Estados Contables**

Correspondientes al periodo finalizado el 30 de septiembre de 2025, presentados en miles de pesos en forma comparativa con el mismo periodo del ejercicio anterior, en moneda homogénea

NOTA 4: ESTADO DEL CAPITAL SOCIAL Y DISTRIBUCIÓN DE RESULTADOS Y RESERVAS

Al 30 de septiembre de 2025, el capital asciende a \$ 267.935, de acuerdo con el siguiente detalle:

Capital	Valor nominal \$	Aprobado por Asamblea	Fecha	Fecha de inscripción en el Registro Público de Comercio
Suscripto e integrado	12	Acta Constitutiva	28/11/97	21/10/98
Suscripto e integrado	5.100	Asamblea Extraordinaria	23/10/98	27/10/99
Suscripto e integrado	999	Asamblea Ordinaria	08/08/05	02/08/13
Suscripto e integrado	4.000	Asamblea Ordinaria	17/04/08	02/08/13
Suscripto e integrado	257.824	Asamblea Ordinaria	30/09/21	20/03/23
Total	267.935			

El capital social está compuesto por 267.935.783 acciones ordinarias escriturales de valor nominal \$ 1 cada una y con derecho a un voto por acción.

La Asamblea General Ordinaria de Accionistas celebrada el 29 de septiembre 2025, trató los resultados acumulados al 30 de junio de 2025 estableciendo: a) el pago de dividendos por \$ 7.489.000 miles, b) \$ 290.906 miles para la integración de la Reserva para Futuras Inversiones y c) el remanente para el pago en concepto de honorarios a la Comisión Fiscalizadora.

Al cierre del periodo los dividendos asignados por Asamblea se encuentran pendientes de pago (expuestos en el Anexo 10).

NOTA 5: IMPUESTO A LAS GANANCIAS

i. Tasa del impuesto a las ganancias

De acuerdo con la Ley N° 27.630, a partir del 1 de enero de 2021, la tasa del impuesto a las ganancias es una tasa progresiva del 25% al 35%, la cual se determina en base a la ganancia neta imponible mediante la tabla establecida por dicha ley, cuyos valores se ajustan anualmente considerando la variación del IPC.

Al 30 de septiembre de 2025 la tasa aplicable a la Sociedad para la medición del impuesto corriente es del 34,5% (34,5% al 30 de septiembre de 2024), mientras que los saldos por impuesto diferido fueron medidos aplicando la tasa que resultará aplicable cuando las diferencias temporarias vayan a revertirse.

Asimismo, la tasa aplicable a los pagos de dividendos sobre utilidades es del 7%.



3655895432583047758

IF-2025-126086895-APN-DTD#JGM

BHN SEGUROS GENERALES S.A.**Notas a los Estados Contables**

Correspondientes al periodo finalizado el 30 de septiembre de 2025, presentados en miles de pesos en forma comparativa con el mismo periodo del ejercicio anterior, en moneda homogénea

NOTA 5: IMPUESTO A LAS GANANCIAS (cont.)

ii. Ajuste por inflación impositivo

La Ley N° 27.430 y sus modificatorias requiere a partir de los ejercicios fiscales iniciados el 1° de enero de 2018, deducir o incorporar al resultado impositivo, el ajuste por inflación calculado en base al procedimiento descripto en la ley del impuesto a las ganancias (LIG), sólo en la medida en que se verifique que la variación en el IPC acumulado en los 36 meses anteriores al cierre del ejercicio que se liquida supere el 100%, situación que se efectivizó a partir del 31 de diciembre de 2019.

En función de la metodología de transición prevista en la norma impositiva, el efecto del ajuste por inflación impositivo (positivo o negativo), se imputa al resultado gravado en seis cuotas anuales a partir del año al cual corresponde el cálculo. A partir del ejercicio iniciado el 1° de enero de 2021, el efecto del ajuste por inflación impositivo se imputa al resultado gravado del mismo ejercicio.

iii. Impuesto a las ganancias e impuesto diferido

La composición de los activos y pasivos por impuesto diferido se detallan en el siguiente cuadro:

Concepto	Al 30 de junio de 2025		Cambios reconocidos en resultados (\$ En miles)	Al 30 de septiembre de 2025	
	Activo por impuesto diferido (\$ En miles)	Pasivo por impuesto diferido (\$ En miles)		Activo por impuesto diferido (\$ En miles)	Pasivo por impuesto diferido (\$ En miles)
Deudores incobrables	35.967	-	13.264	49.231	-
Previsión para Juicios Comerciales	633	-	(568)	65	-
Previsión para Juicios Laborales	748	-	(85)	663	-
Intereses devengados	-	(14.787)	13.420	-	(1.367)
Gratificaciones al personal	-	-	72.388	72.388	-
Ajuste por Inflación	21.473	-	(7.077)	14.396	-
Fondos comunes de inversión	130.589	-	51.694	182.283	-
Previsión desv. de Inversiones	-	-	211.058	211.058	-
Títulos	-	(53.744)	(17.323)	-	(71.067)
Bienes de uso y Otros Activos	-	(107.787)	8.631	-	(99.156)
Total	189.410	(176.318)		530.084	(171.590)
Posición Neta	13.092		345.402	358.494	



3655895432583047758

IF-2025-126086895-APN-DTD#JGM

BHN SEGUROS GENERALES S.A.**Notas a los Estados Contables**

Correspondientes al periodo finalizado el 30 de septiembre de 2025, presentados en miles de pesos en forma comparativa con el mismo periodo del ejercicio anterior, en moneda homogénea

NOTA 5: IMPUESTO A LAS GANANCIAS (cont.)

iii. Impuesto a las ganancias e impuesto diferido (cont.)

Concepto	Al 30 de junio de 2024		Cambios reconocidos en resultados (\$ En miles)	Al 30 de septiembre de 2024	
	Activo por impuesto diferido (\$ En miles)	Pasivo por impuesto diferido (\$ En miles)		Activo por impuesto diferido (\$ En miles)	Pasivo por impuesto diferido (\$ En miles)
Deudores incobrables	35.967	-	13.264	49.231	-
Previsión para Juicios Comerciales	633	-	(568)	65	-
Previsión para Juicios Laborales	748	-	(85)	663	-
Intereses devengados	-	(14.787)	13.420	-	(1.367)
Gratificaciones al personal	-	-	72.388	72.388	-
Ajuste por Inflación	21.473	-	(7.077)	14.396	-
Fondos comunes de inversión	130.589	-	51.694	182.283	-
Títulos	-	(53.744)	(17.323)	-	(71.067)
Bienes de uso y Otros Activos	-	(107.789)	8.633	-	(99.156)
Total	415.882	(176.320)	118.932	530.084	(171.590)
Posición Neta	239.562		118.932	358.494	

iv. Cargo por impuesto a las ganancias

El cargo por impuesto a las ganancias incluye tanto las variaciones de los saldos de las cuentas de impuestos diferidos, así como el impuesto corriente determinado. El desglose del mismo es el siguiente:

	30/09/2025	30/09/2024
	\$ (en miles)	
Cargo impuesto corriente	(913.125)	(656.436)
Beneficio / (cargo) por variación del impuesto diferido	118.932	(44.480)
Total cargo por impuesto a las ganancias	(794.193)	(700.916)

v. Provisión por impuesto a las ganancias (cont.)

	30/09/2025	30/09/2024
	\$ (en miles)	
Provisión por el ejercicio finalizado el 30/06/2025 y 30/06/2024	(3.617.021)	(1.407.234)
Provisión por el período finalizado el 30/09/2025 y 30/09/2024	(913.125)	(656.436)
Anticipos, retenciones y percepciones	1.433.193	1.803.810
Total deuda por impuesto a las ganancias (Anexos 9)	(3.096.953)	(259.860)



3655895432583047758

IF-2025-126086895-APN-DTD#JGM

BHN SEGUROS GENERALES S.A.**Notas a los Estados Contables**

Correspondientes al periodo finalizado el 30 de septiembre de 2025, presentados en miles de pesos en forma comparativa con el mismo periodo del ejercicio anterior, en moneda homogénea

NOTA 6: SALDOS Y TRANSACCIONES CON PARTES RELACIONADAS

Durante el periodo la Sociedad efectuó transacciones con partes relacionadas, las cuales al 30 de septiembre de 2025 y 2024 generan los siguientes saldos:

	Créditos (Deudas)	
	30/09/2025	30/09/2024
	\$ (en miles)	
Banco Hipotecario S.A. – Cuenta Corriente Bancaria	23.768	37.095
Banco Hipotecario S.A. – Dividendos a pagar	(55)	-
Banco Hipotecario S.A. – Obligaciones Negociables	135.660	-
Banco Hipotecario S.A. – Otras deudas	(1.407.239)	(87.811)
Banco Hipotecario S.A. – Plazo Fijo	7.153.799	1.226.182
Banco Hipotecario S.A. – Premios a Cobrar	161.562	148.073
BHN Sociedad de Inversión – Dividendos a pagar	(7.488.945)	-
BHN Vida SA - Otras Deudas	(129)	(170)
Cresud S.A. – Obligaciones Negociables	261.325	305.720
Provisión honorarios a Directores – Otras deudas	(1.446.589)	(2.774.562)

Las transacciones con las partes relacionadas al 30 de septiembre de 2025 y 2024 son las siguientes:

	Ingresos (Egresos)	
	30/09/2025	30/09/2024
	\$ (en miles)	
Banco Hipotecario S.A. – Intereses ganados	592.059	-
Banco Hipotecario S.A. – Servicios recibidos	(15.737)	(2.382)
Banco Hipotecario S.A. – Comisiones perdidas	(773.309)	(244.024)
Cresud S.A. – Intereses ganados	31.134	-
Bacs S.A. – Intereses ganados	30.874	-
Asignación honorarios directores	(785.185)	(112.991)

NOTA 7: COMOSICIÓN DEL SALDO DE PROVISIÓN PARA GASTOS

La composición del saldo de “Otras deudas – Provisión para gastos” en el Anexo 10 es la siguiente:

	30/09/2025	30/09/2024
	\$ (en miles)	
Gastos de honorarios	164.649	245.340
Gastos de medicina prepaga	39.831	45.901
Gastos de producción	36.841	83.924
Gastos de publicidad	34.097	28.665
Gastos de telefonía	17.465	19.963
Gastos de telemarketing	11.970	55.925
Gastos de impresos, papelería y correo	9.500	10.581
Gastos de alquileres	4.300	-
Gastos de consultoría	3.852	28.691
Gastos de comisiones financieras	3.745	2.087
Gastos de vigilancia	3.422	3.821
Gastos de servicios	1.998	6.821
Gastos de mantenimiento	1.784	896
Gastos de archivo	766	-
Gastos de selección	287	239
Gastos de viáticos	193	1.951
Gastos de eventos	-	949
Total	334.700	535.754



3655895432583047758

IF-2025-126086895-APN-DTD#JGM

BHN SEGUROS GENERALES S.A.**Notas a los Estados Contables**

Correspondientes al periodo finalizado el 30 de septiembre de 2025, presentados en miles de pesos en forma comparativa con el mismo periodo del ejercicio anterior, en moneda homogénea

NOTA 8: RESUMEN DE CONCILIACIONES BANCARIAS

Se expone a continuación un cuadro resumen de las conciliaciones bancarias:

		BANCO FRANCES Cta. 643/8	BANCO GALICIA Cta. 999/5	BANCO HIPOTECARIO Cta. 033/2	BANCO HIPOTECARIO USD Cta. 153/5
Saldo Contable		\$ 458	\$ 424	\$ 5.534	\$ 23.768
Partidas pendientes de registraci3n contable	0	\$ -	0	8 (\$ 5.013)	0
Débitos	0	\$ -	0	\$ 5.013	0
Créditos	0	\$ -	0	\$ -	0
Partidas pendientes bancarias	0	\$ -	0	7 \$ 8.217	0
Débitos	0	\$ -	0	\$ -	0 (\$ 27)
Créditos	0	\$ -	0	\$ 8.217	0
Saldo s/ Extracto		\$ 458	\$ 424	\$ 8.738	\$ 23.768

		BANCO HSBC Cta. 535/3	BANCO ICBC Cta. 809/2	BANCO INDUSTRIAL Cta. 765/9	BANCO SANTANDER Cta. 168/6
Saldo Contable		\$ 318	\$ 89.044	\$ 368	\$ 476
Partidas pendientes de registraci3n contable	0	\$ -	6 \$ (46.437)	0	0
Débitos	0	\$ -	6 \$ 46.437	0	0
Créditos	0	\$ -	0	\$ -	0
Partidas pendientes bancarias	0	\$ -	19 \$ (40.224)	0	0
Débitos	0	\$ -	0 \$ 41.337	0	0
Créditos	0	\$ -	0 \$ 1.113	0	0
Saldo s/ Extracto		\$ 318	\$ 2.382	\$ 368	\$ 476

NOTA 9: CUMPLIMIENTO DE LAS NORMAS SOBRE CAPITALES MINIMOS Y DE COBERTURA DE COMPROMISOS CON ASEGURADOS

Al 30 de septiembre de 2025, la Sociedad acredita el capital mínimo establecido por la SSN.

Asimismo, la Sociedad cumplimenta al 30 de septiembre de 2025 los requisitos de cobertura con asegurados establecidos en el artículo N° 35 y N° 39.9 de la Ley N° 20.091 y normas complementarias.

NOTA 10: NORMAS SOBRE POLITICA Y PROCEDIMIENTOS DE INVERSIONES - RESOLUCION N° 38.708 DE LA SSN

A efectos de dar cumplimiento a lo requerido por la Resolución N° 38.708, la Sociedad ha establecido las "Normas sobre Políticas y Procedimientos de Inversiones", y ha designado como responsables de control y ejecución de inversiones al Sr. Juan Manuel Daireaux y a la Sr. Martin Rios respectivamente.



3655895432583047758

IF-2025-126086895-APN-DTD#JGM

BHN SEGUROS GENERALES S.A.**Notas a los Estados Contables**

Correspondientes al periodo finalizado el 30 de septiembre de 2025, presentados en miles de pesos en forma comparativa con el mismo periodo del ejercicio anterior, en moneda homogénea

NOTA 10: NORMAS SOBRE POLITICA Y PROCEDIMIENTOS DE INVERSIONES - RESOLUCION N° 38.708 DE LA SSN (cont.)

Al 30 de septiembre de 2025 se realizó un análisis respecto del cumplimiento de las Normas sobre Políticas y Procedimientos de Inversiones oportunamente aprobadas por el Órgano de Administración, no observándose desvíos en relación con las pautas y parámetros estipulados.

NOTA 11: GUARDA Y CONSERVACION DE LOS REGISTROS (INFORMACIÓN NO CUBIERTA POR EL INFORME DEL AUDITOR)

De acuerdo con el artículo 37.4.16. del R.G.A.A., la Sociedad archiva cierta documentación pertinente a sus operaciones en el siguiente depósito de terceros: Bank S.A., Diógenes Taborda 73, Ciudad Autónoma de Buenos Aires.

NOTA 12: BIENES DE DISPONIBILIDAD RESTRINGIDA

En cumplimiento a lo dispuesto por la resolución RESOL-2019-206-APN-SSN#MHA, la Sociedad tiene el siguiente embargo a informar al 30 de septiembre de 2025:

	30/09/2025	30/09/2024
	\$ (en miles)	
Deudores por Embargos	12.691	-
Total	12.691	-

Con fecha 31 de enero de 2025 se ordenó un embargo preventivo en el marco de un reclamo de tasas municipales iniciado por la Municipalidad de Posadas. La compañía impugnó la medida y continúa el proceso administrativo y judicial correspondiente. Al 30 de septiembre de 2025, el importe se encuentra depositado en un plazo fijo.

NOTA 13: BIENES GRAVADOS CON DERECHOS REALES

No existen a la fecha de cierre de cada periodo.



3655895432583047758

IF-2025-126086895-APN-DTD#JGM



República Argentina - Poder Ejecutivo Nacional
AÑO DE LA RECONSTRUCCIÓN DE LA NACIÓN ARGENTINA

Hoja Adicional de Firmas
Anexo firma conjunta

Número: IF-2025-126086895-APN-DTD#JGM

CIUDAD DE BUENOS AIRES
Miércoles 12 de Noviembre de 2025

Referencia: Estados Contables, Anexos, Notas, Capitales, Coberturas y Financiera

El documento fue importado por el sistema GEDO con un total de 82 pagina/s.

Digitally signed by GESTION DOCUMENTAL ELECTRONICA - GDE
Date: 2025.11.12 09:56:52 -03:00

ANA PAULA GRANDIO - 27341520873
en representación de
BHN SEGUROS GENERALES SA - 30693504186

Digitally signed by GESTION DOCUMENTAL ELECTRONICA - GDE
Date: 2025.11.12 10:41:53 -03:00

RICARDO FLAMMINI
20043513169
-

Digitally signed by GESTION DOCUMENTAL ELECTRONICA - GDE
Date: 2025.11.12 11:26:34 -03:00

LORENA LARDIZABAL
27215062126
-

Digitally signed by GESTION DOCUMENTAL ELECTRONICA - GDE
Date: 2025.11.12 16:55:46 -03:00

EDUARDO SERGIO ELSZTAIN
20140141144
-

Digitally signed by GESTION DOCUMENTAL
ELECTRONICA - GDE
Date: 2025.11.12 16:55:47 -03:00



INFORME DE REVISIÓN DE LOS AUDITORES INDEPENDIENTES SOBRE ESTADOS CONTABLES DE PERÍODO INTERMEDIO

A los Señores Presidente y Directores de
BHN Seguros Generales S.A.
Domicilio legal: Rivadavia 611, Piso 10°
Ciudad Autónoma de Buenos Aires
CUIT: 30-69350418-6

Informe sobre los estados contables de período intermedio

Identificación de los estados contables de período intermedio objeto de la revisión

Hemos efectuado una revisión de los estados contables de período intermedio adjuntos e identificados con el código N° 3655895432583047758 de BHN Seguros Generales S.A. (en adelante “la Sociedad”), que comprenden el balance general al 30 de septiembre de 2025, los estados de resultados y de evolución del patrimonio neto por el período de tres meses finalizado en esa fecha, así como las notas 1 a 10, 12 y 13 y los anexos 1 a 14, 16 y 17 que se presentan como información complementaria.

Responsabilidad de la Dirección sobre los estados contables

La Dirección es responsable por la preparación y presentación razonable de los estados contables de período intermedio adjuntos de conformidad con el marco de información contable establecido por la Superintendencia de Seguros de la Nación (en adelante, “SSN”) según se indica en la Nota 1 de la información complementaria, y del control interno que la Dirección considere necesario para permitir la preparación de los estados contables de período intermedio libres de incorrección significativa.

Nuestra responsabilidad

Nuestra responsabilidad consiste en emitir una conclusión sobre los estados contables de período intermedio adjuntos sobre la base de nuestra revisión. Hemos efectuado nuestra revisión de acuerdo con las normas de revisión establecidas en el capítulo IV de la Resolución Técnica N° 37 (en adelante, “RT N° 37”) de la Federación Argentina de Consejos Profesionales de Ciencias Económicas adoptada por la Resolución C.D. N° 46/2021 del Consejo Profesional de Ciencias Económicas de la Ciudad Autónoma de Buenos Aires (“CPCECABA”), que exigen que cumplamos los requerimientos de ética y con las disposiciones generales de la SSN.

De acuerdo con las normas contenidas en la RT N° 37, una revisión consiste principalmente en aplicar procedimientos analíticos y otros procedimientos de revisión sobre la información contable incluida en los estados contables intermedios y en efectuar indagaciones a los responsables de su elaboración. El alcance de una revisión es sustancialmente menor al de un examen de auditoría practicado de acuerdo con las normas de auditoría vigentes y, por consiguiente, no permite asegurar que todos los asuntos significativos que podrían ser identificados en una auditoría lleguen a nuestro conocimiento. Por lo tanto, no expresamos una opinión de auditoría sobre los estados contables de período intermedio.

Conclusión

Como resultado de nuestra revisión, nada ha llamado nuestra atención que nos hiciera concluir que los estados contables de período intermedio adjuntos no están preparados razonablemente, en todos sus aspectos significativos, de acuerdo con el marco de información contable establecido por la SSN que se describe en la Nota 1.

IF-2025-125851150-APN-DTD#JGM

Enfasis sobre el marco de información prescripto por disposiciones regulatorias

Sin modificar nuestra conclusión, llamamos la atención de los usuarios de este informe sobre la información contenida en la Nota 1.3, que indica que los estados contables de período intermedio han sido preparados por la Dirección de la Sociedad de acuerdo con el marco de información contable establecido por la SSN, el cual no contempla todas las pautas de medición y de presentación contable establecidas por las normas contables profesionales vigentes en la Ciudad Autónoma de Buenos Aires, República Argentina. Las diferencias identificadas deben ser tenidas en cuenta por aquellos usuarios que utilicen las mencionadas normas contables profesionales para la interpretación de los estados contables de período intermedio adjuntos.

Otras cuestiones

Los estados contables de período intermedio adjuntos, que se presentan ante la SSN a través de la plataforma de trámites a distancia (“TAD”), incorporan la firma digital de la socia de KPMG responsable del encargo de revisión al sólo efecto de la identificación de esos estados contables de período intermedio con el presente informe. La fecha 6 de noviembre de 2025 indicada más abajo es la fecha de culminación de nuestro trabajo de revisión y limita nuestra responsabilidad en cuanto al conocimiento de los hechos posteriores al 30 de septiembre de 2025 que pudieran tener influencia significativa en la información que contienen los mencionados estados contables de período intermedio. La fecha en que el presente informe se incorpora a la plataforma TAD, con la firma digital correspondiente, no extiende nuestra responsabilidad.

Conjuntamente con la información objeto de la revisión, la Sociedad puede presentar mediante la plataforma TAD otra información requerida por el regulador. Dicha plataforma presenta restricciones que impiden a los auditores externos consignar la firma digital exclusivamente en la información objeto de la revisión. La firma digital que se consigne mediante la plataforma TAD a aquella información distinta de la detallada en el primer párrafo de este informe no extiende el alcance de nuestra revisión a dicha información.

Información sobre otros requerimientos legales y reglamentarios

En cumplimiento de disposiciones vigentes, informamos que:

- a. los estados contables de período intermedio adjuntos se ajustan a la fórmula de presentación establecida por la SSN y fueron confeccionados de acuerdo con las Normas de Contabilidad y Plan de Cuentas dictadas por dicho organismo. A la fecha de emisión de este informe, los estados contables de período intermedio adjuntos se encuentran pendientes de transcripción en el libro Inventario y Balances y surgen de las registraciones del sistema contable de la Sociedad;
- b. la Sociedad presenta superávit en el “Cálculo de cobertura del artículo 35 de la Ley N° 20.091” al 30 de septiembre de 2025, sobre el cual emitimos nuestro informe especial de fecha 6 de noviembre de 2025 sin observaciones;
- c. la Sociedad presenta superávit en el “Estado de capitales mínimos” al 30 de septiembre de 2025, sobre el cual emitimos nuestro informe especial de fecha 6 de noviembre de 2025 sin observaciones, y



- d. al 30 de septiembre de 2025, la deuda devengada en concepto de aportes y contribuciones con destino al Sistema Integrado Previsional Argentino que surge de los registros contables ascendía a \$ 75.201.313, no siendo exigible a dicha fecha.

Ciudad Autónoma de Buenos Aires, 6 de noviembre de 2025

KPMG
Reg. de Asoc. Prof. CPCECABA T° 2 F° 6

Lorena Lardizábal
Socia
Contadora Pública (UBA)
CPCECABA T° 267 F° 166



INFORME ESPECIAL DE CONTADORES PÚBLICOS INDEPENDIENTES SOBRE EL ESTADO DE CAPITALS MÍNIMOS

A los Señores Presidente y Directores de
BHN Seguros Generales S.A.
Domicilio legal: Rivadavia 611, Piso 10°
Ciudad Autónoma de Buenos Aires
CUIT: 30-69350418-6

Información objeto del encargo

A su pedido y a efectos de su presentación ante la Superintendencia de Seguros de la Nación (en adelante, “SSN”), emitimos el presente informe especial sobre la información referida a lo dispuesto por el artículo 30 del Reglamento General de la Actividad Aseguradora (en adelante, “RGAA”), preparada por BHN Seguros Generales S.A. (en adelante, la “Sociedad”), contenida en el “Estado de Capitales Mínimos” al 30 de septiembre de 2025 adjunto identificado con el código N° 0696202531161419128, el que hemos firmado con propósitos de identificación con el presente informe.

Responsabilidad de la Dirección

La Dirección de la Sociedad es responsable por la preparación y presentación de la información objeto del encargo y por el cumplimiento con los requerimientos del artículo 30 de la Ley N° 20.091 y del RGAA.

Nuestra responsabilidad

Nuestra responsabilidad consiste en la emisión del presente informe especial, basado en nuestra tarea profesional, que se detalla en el apartado siguiente, para cumplir con los requerimientos de la SSN. Somos independientes de la Sociedad y hemos cumplido con las demás responsabilidades de ética de conformidad con los requerimientos del Código de Ética del Consejo Profesional de Ciencias Económicas de la Ciudad Autónoma de Buenos Aires (en adelante, CPCECABA).

Tarea profesional

Nuestra tarea profesional fue desarrollada de conformidad con la normativa sobre informes especiales establecida en la sección VII.C. de la segunda parte de la Resolución Técnica N° 37 de la Federación Argentina de Consejos Profesionales de Ciencias Económicas adoptada por la Resolución C.D. N° 46/2021 del CPCECABA, la cual exige que cumplamos con los requerimientos de ética y que planifiquemos y ejecutemos nuestra tarea en función del informe profesional a emitir.

El alcance de nuestra labor consistió en la aplicación de ciertos procedimientos que consideramos necesarios para corroborar el cumplimiento por parte de la Sociedad con los requerimientos de la SSN y se limita a dar una manifestación profesional independiente de los hallazgos derivados de dicha tarea, que es diferente a la de los encargos de auditoría o revisión de estados contables, o de otros encargos de aseguramiento establecidos en la Resolución Técnica N° 37.

Los procedimientos detallados a continuación han sido aplicados sobre los registros y documentación que nos fueron suministrados por la Sociedad. Nuestra tarea se basó en la compulsa de la documentación proporcionada considerando que la misma es precisa, completa, legítima y libre de fraudes y otros actos ilegales, para lo cual hemos tenido en cuenta su apariencia y estructura formal.

IF-2025-125851150-APN-DTD#JGM



Los procedimientos realizados consistieron únicamente en:

- a. cotejar que el procedimiento de cálculo aplicado por la Sociedad para la preparación del Estado de Capitales Mínimos concuerda con lo dispuesto por el artículo 30 de la Ley N° 20.091 y del RGAA, y
- b. cotejar que los datos utilizados para la confección del Estado de Capitales Mínimos surjan de:
 - los estados contables de la Sociedad al 30 de septiembre de 2025 y por el período intermedio finalizado en esa fecha pendientes de transcripción al libro Inventario y Balances, sobre los cuales hemos emitido nuestro informe de revisión de fecha 6 de noviembre de 2025, expresando una conclusión sin observaciones;
 - papeles de trabajo proporcionados por la Dirección, y
 - las registraciones del sistema contable y de otra información respaldatoria.

Manifestación profesional

Sobre la base del trabajo realizado, cuyo alcance se describe en el apartado precedente, informamos que de las corroboraciones realizadas sobre la Información objeto del encargo, no surgieron hallazgos que afecten el cumplimiento por parte de la Sociedad con los requerimientos del artículo 30 de la Ley N° 20.091 y del RGAA.

Otros requerimientos legales

En cumplimiento de disposiciones vigentes informamos que, al 30 de septiembre de 2025, la deuda devengada en concepto de aportes y contribuciones con destino al Sistema Integrado Previsional Argentino que surge de las registraciones del sistema contable ascendía a \$ 75.201.313, no existiendo deuda exigible a dicha fecha.

Restricciones al uso de este informe

El presente informe especial ha sido preparado exclusivamente para uso de la Dirección de la Sociedad a efectos de su presentación ante la SSN, y no debe ser distribuido a terceros ni utilizado para ningún otro propósito.

Ciudad Autónoma de Buenos Aires, 6 de noviembre de 2025

KPMG
Reg. de Asoc. Prof. CPCECABA T° 2 F° 6

Lorena Lardizábal
Socia
Contadora Pública (UBA)
CPCECABA T° 267 F° 166

IF-2025-125851150-APN-DTD#JGM

INFORME ESPECIAL DE CONTADORES PÚBLICOS INDEPENDIENTES SOBRE EL CÁLCULO DE COBERTURA DEL ARTÍCULO 35 DE LA LEY N° 20.091

A los Señores Presidente y Directores de
BHN Seguros Generales S.A.
Domicilio legal: Rivadavia 611, Piso 10°
Ciudad Autónoma de Buenos Aires
CUIT: 30-69350418-6

Información objeto del encargo

A su pedido y a efectos de su presentación ante la Superintendencia de Seguros de la Nación (en adelante “SSN”), emitimos el presente informe especial sobre la información referida a lo dispuesto por el artículo 35 del Reglamento General de la Actividad Aseguradora (en adelante, “RGAA”), preparada por BHN Seguros Generales S.A. (en adelante la “Sociedad”), contenida en el “Cálculo de Cobertura del Artículo 35 de la Ley N° 20.091” (en adelante “Cálculo de Cobertura”) adjunto, identificado con el código N° 3655895432583047758, el que hemos firmado con propósitos de identificación con el presente informe.

Responsabilidad de la Dirección

La Dirección de la Sociedad es responsable por la preparación y presentación de la información objeto del encargo y por el cumplimiento con los requerimientos del artículo 35 de la Ley N° 20.091 y del RGAA.

Nuestra responsabilidad

Nuestra responsabilidad consiste en la emisión del presente informe especial, basado en nuestra tarea profesional, que se detalla en el apartado siguiente, para cumplir con los requerimientos de la SSN. Somos independientes de la Sociedad y hemos cumplido con las demás responsabilidades de ética de conformidad con los requerimientos del Código de Ética del Consejo Profesional de Ciencias Económicas de la Ciudad Autónoma de Buenos Aires (en adelante, CPCECABA).

Tarea profesional

Nuestra tarea profesional fue desarrollada de conformidad con la normativa sobre informes especiales establecida en la sección VII.C. de la segunda parte de la Resolución Técnica N° 37 de la Federación Argentina de Consejos Profesionales de Ciencias Económicas adoptada por la C.D. N° 46/2021 del CPCECABA, la cual exige que cumplamos con los requerimientos de ética y que planifiquemos y ejecutemos nuestra tarea en función del informe profesional a emitir.

El alcance de nuestra labor consistió en la aplicación de ciertos procedimientos que consideramos necesarios para corroborar el cumplimiento por parte de la Sociedad con los requerimientos de la SSN y se limita a dar una manifestación profesional independiente de los hallazgos derivados de dicha tarea, que es diferente a la de los encargos de auditoría o revisión de estados contables, o de otros encargos de aseguramiento establecidos en la Resolución Técnica N° 37.

Los procedimientos detallados a continuación han sido aplicados sobre los registros y documentación que nos fueron suministrados por la Sociedad. Nuestra tarea se basó en la compulsión de la documentación proporcionada considerando que la misma es precisa, completa, legítima y libre de fraudes y otros actos ilegales, para lo cual hemos tenido en cuenta su apariencia y estructura formal.

IF-2025-125851150-APN-DTD#JGM



Los procedimientos realizados consistieron únicamente en:

1. cotejar que el procedimiento de cálculo aplicado por la Sociedad para la preparación del Cálculo de Cobertura concuerda con lo dispuesto por el artículo 35 de la Ley N° 20.091 y del RGAA;
2. cotejar que los datos utilizados para la confección del Cálculo de Cobertura surjan de:
 - los estados contables de la Sociedad al 30 de septiembre de 2025 y por el período intermedio finalizado en esa fecha, pendientes de transcripción al libro Inventario y Balances, sobre los cuales hemos emitido nuestro informe de revisión de fecha 6 de noviembre de 2025, expresando una conclusión sin observaciones;
 - los papeles de trabajo proporcionados por la Dirección, y
 - las registraciones del sistema contable y de otra información respaldatoria a dicha fecha.
3. cotejar que el régimen de custodia de las inversiones implementado por la Sociedad concuerda con los lineamientos establecidos en el artículo 39.10 del RGAA.

Manifestación profesional

Sobre la base del trabajo realizado, cuyo alcance se describe en el apartado precedente, informamos que de las corroboraciones realizadas sobre la Información objeto del encargo, no surgieron hallazgos que afecten el cumplimiento por parte de la Sociedad con los requerimientos del artículo 35 de la Ley N° 20.091 y del RGAA.

Otros requerimientos legales

En cumplimiento de disposiciones vigentes informamos que, al 30 de septiembre de 2025, la deuda devengada en concepto de aportes y contribuciones con destino al Sistema Integrado Previsional Argentino que surge de las registraciones del sistema contable ascendía a \$ 75.201.313, no existiendo deuda exigible a dicha fecha.

Restricciones al uso de este informe

El presente informe especial ha sido preparado exclusivamente para uso de la Dirección de la Sociedad a efectos de su presentación ante la SSN y no debe ser distribuido a terceros ni utilizado para ningún otro propósito.

Ciudad Autónoma de Buenos Aires, 6 de noviembre de 2025

KPMG
Reg. de Asoc. Prof. CPCECABA T° 2 F° 6

Lorena Lardizábal
Socia
Contadora Pública (UBA)
CPCECABA T° 267 F° 166

IF-2025-125851150-APN-DTD#JGM

INFORME ESPECIAL DE CONTADORES PÚBLICOS INDEPENDIENTES SOBRE EL ESTADO DE COBERTURA DE COMPROMISOS EXIGIBLES Y SINIESTROS LIQUIDADOS A PAGAR

A los Señores Presidente y Directores de
BHN Seguros Generales S.A.
Domicilio legal: Rivadavia 611, Piso 10°
Ciudad Autónoma de Buenos Aires
CUIT: 30-69350418-6

Información objeto del encargo

A su pedido y a efectos de su presentación ante la Superintendencia de Seguros de la Nación (en adelante “SSN”), emitimos el presente informe especial sobre la información referida a lo dispuesto por el artículo 39.9 del Reglamento General de la Actividad Aseguradora (en adelante, “RGAA”), preparada por BHN Seguros Generales S.A. (en adelante la “Sociedad”), contenida en el “Estado de Cobertura de Compromisos Exigibles y Siniestros Liquidados a Pagar” adjunto, identificado con el código N° 3655895432583047758, el que hemos firmado con propósitos de identificación con el presente informe.

Responsabilidad de la Dirección

La Dirección de la Sociedad es responsable por la preparación y presentación de la información objeto del encargo y por el cumplimiento con los requerimientos del artículo 39.9 del RGAA.

Nuestra responsabilidad

Nuestra responsabilidad consiste en la emisión del presente informe especial, basado en nuestra tarea profesional, que se detalla en el apartado siguiente, para cumplir con los requerimientos de la SSN. Somos independientes de la Sociedad y hemos cumplido con las demás responsabilidades de ética de conformidad con los requerimientos del Código de Ética del Consejo Profesional de Ciencias Económicas de la Ciudad Autónoma de Buenos Aires (en adelante, CPCECABA).

Tarea profesional

Nuestra tarea profesional fue desarrollada de conformidad con la normativa sobre informes especiales establecida en la sección VII.C. de la segunda parte de la Resolución Técnica N° 37 de la Federación Argentina de Consejos Profesionales de Ciencias Económicas adoptada por la Resolución C.D. N° 46/2021 del CPCECABA, la cual exige que cumplamos con los requerimientos de ética y que planifiquemos y ejecutemos nuestra tarea en función del informe profesional a emitir.

El alcance de nuestra labor consistió en la aplicación de ciertos procedimientos que consideramos necesarios para corroborar el cumplimiento por parte de la Sociedad con los requerimientos de la SSN y se limita a dar una manifestación profesional independiente de los hallazgos derivados de dicha tarea, que es diferente a la de los encargos de auditoría o revisión de estados contables, o de otros encargos de aseguramiento establecidos en la Resolución Técnica N° 37.

Los procedimientos detallados a continuación han sido aplicados sobre los registros y documentación que nos fueron suministrados por la Sociedad. Nuestra tarea se basó en la compulsión de la documentación proporcionada considerando que la misma es precisa, completa, legítima y libre de fraudes y otros actos ilegales, para lo cual hemos tenido en cuenta su apariencia y estructura formal.

IF-2025-125851150-APN-DTD#JGM



Los procedimientos realizados consistieron únicamente en:

- a. cotejar, en base a pruebas selectivas, que la información incluida en el Estado de Cobertura de Compromisos Exigibles y Sinistros Liquidados a pagar al 30 de septiembre de 2025 haya sido preparada siguiendo los criterios establecidos en el artículo 39.9. del RGAA dictado por la SSN;
- b. cotejar que los datos utilizados para la confección de la información objeto del encargo, surjan de:
 - los estados contables de la Sociedad al 30 de septiembre de 2025 y por el período intermedio finalizado en esa fecha, pendientes de transcripción al libro Inventario y Balances, sobre los cuales hemos emitido nuestro informe de revisión de fecha 6 de noviembre de 2025, expresando una conclusión sin observaciones;
 - papeles de trabajo proporcionados por la Dirección, y
 - las registraciones del sistema contable y de otra información respaldatoria a dicha fecha.
- c. comprobar la corrección de los cálculos aritméticos de los importes incluidos en la información objeto del encargo.

Manifestación profesional

Sobre la base del trabajo realizado, cuyo alcance se describe en el apartado precedente, informamos que de las corroboraciones realizadas sobre la Información objeto del encargo, no surgieron hallazgos que afecten el cumplimiento por parte de la Sociedad con los requerimientos del artículo 39.9 del RGAA.

Otros requerimientos legales

En cumplimiento de disposiciones vigentes informamos que, al 30 de septiembre de 2025, la deuda devengada en concepto de aportes y contribuciones con destino al Sistema Integrado Previsional Argentino que surge de las registraciones del sistema contable ascendía a \$ 75.201.313, no existiendo deuda exigible a dicha fecha.

Restricciones al uso de este informe

El presente informe especial ha sido preparado exclusivamente para uso de la Dirección de la Sociedad a efectos de su presentación ante la SSN, y no debe ser distribuido a terceros ni utilizado para ningún otro propósito.

Ciudad Autónoma de Buenos Aires, 6 de noviembre de 2025

KPMG
Reg. de Asoc. Prof. CPCECABA T° 2 F° 6

Lorena Lardizábal
Socia
Contadora Pública (UBA)
CPCECABA T° 267 F° 166

IF-2025-125851150-APN-DTD#JGM



República Argentina - Poder Ejecutivo Nacional
AÑO DE LA RECONSTRUCCIÓN DE LA NACIÓN ARGENTINA

Hoja Adicional de Firmas
Anexo firma conjunta

Número: IF-2025-125851150-APN-DTD#JGM

CIUDAD DE BUENOS AIRES
Miércoles 12 de Noviembre de 2025

Referencia: Informe Auditores

El documento fue importado por el sistema GEDO con un total de 9 pagina/s.

Digitally signed by GESTION DOCUMENTAL ELECTRONICA - GDE
Date: 2025.11.12 09:57:58 -03:00

ANA PAULA GRANDIO - 27341520873
en representación de
BHN SEGUROS GENERALES SA - 30693504186

Digitally signed by GESTION DOCUMENTAL ELECTRONICA - GDE
Date: 2025.11.12 11:26:23 -03:00

LORENA LARDIZABAL
27215062126
-

INFORME DEL ACTUARIO INDEPENDIENTE

Señor Presidente y señores Directores de
BHN SEGUROS GENERALES S.A.
C.U.I.T. 30-69350418-6
Domicilio legal: Rivadavia 611, Piso 10°
Ciudad Autónoma de Buenos Aires

Ref: 3655895432583047758

En mi carácter de actuario independiente, extendiendo el informe actuarial requerido por el punto 39.13.4.2 del Reglamento General de la Actividad Aseguradora (en adelante, “R.G.A.A.”) de la Superintendencia de Seguros de la Nación (en adelante, “S.S.N.”) con relación a los Siniestros Ocurredos pero No Reportados y los Compromisos Técnicos de BHN Seguros Generales S.A. (en adelante, “la Sociedad”) al 30 de septiembre de 2025.

Tarea realizada

A los efectos de la emisión del presente informe se consideraron los procedimientos de control especificados por la citada norma en el artículo 39.13.3.e), aplicables a los pasivos detallados en el párrafo “Dictamen” sobre los cuales se refiere el presente informe.

Dictamen

- La Reserva de Riesgos en Curso neta de reaseguro al 30 de septiembre de 2025 registrada por la Sociedad asciende a \$ 1.516.904.096 (pesos mil quinientos dieciséis millones novecientos cuatro mil noventa y seis). Este pasivo ha sido calculado de acuerdo con el punto 33.1 del R.G.A.A.
- La Reserva de Siniestros Ocurredos y no Reportados (I.B.N.R.) neta de reaseguro registrada por la Sociedad asciende a \$ 182.838.971 (pesos ciento ochenta y dos millones ochocientos treinta y ocho mil novecientos setenta y uno). Al 30 de septiembre de 2025, la Sociedad ha constituido el pasivo correspondiente a Siniestros Ocurredos y no Reportados y Siniestros Ocurredos pero no Reportados (I.B.N.R.) de acuerdo con la metodología detallada en el punto 33.3.5 del R.G.A.A.
- La Reserva Técnica por Insuficiencia de Primas al 30 de septiembre de 2025 registrada por la Sociedad asciende a \$ 0 (pesos cero). La misma ha sido calculada de acuerdo con las bases técnicas establecidas por la SSN en forma general, de acuerdo con el punto 33.2 del R.G.A.A.

Aclaraciones especiales

- A los efectos de dar cumplimiento al último párrafo del punto 33.3.5.2.4, los factores de desarrollo aplicados excluyen la incidencia de los siniestros excepcionales en el ramo Otros Riesgos Patrimoniales. Para el cálculo de la última pérdida esperada, los siniestros excepcionales correspondientes fueron considerados en la base de siniestros incurridos. En el caso de los ramos Incendio y Robo y Riesgos Patrimoniales, se identificaron siniestros excepcionales pero los mismos no se excluyeron para el cálculo de los factores de desarrollo. Para la sección Combinado Familiar e Integral, no se identificaron siniestros excepcionales.
- En la sección Caución, la Dirección ha decidido calcular la Reserva de Siniestros Ocurredos y no Reportados (I.B.N.R.) según lo dispuesto en el punto 33.3.5.3.3 del R.G.A.A.

IF-2025-126096573-APN-DTD#JGM

- A los efectos de la emisión del presente informe, he considerado que el concepto de suficiencia requerido en el punto 39.13.3 del R.G.A.A. se limita a la adecuada aplicación de las bases técnicas aprobadas por la SSN en forma particular o general.
- Dejo expresa constancia de que las reservas que se informan, calculadas mediante la aplicación de procedimientos establecidos en forma uniforme por la reglamentación, pueden estar sujetas a desvíos con respecto a estimaciones efectuadas en forma particular.
- Se deja expresa constancia que el actuario firmante no se halla en relación de dependencia con la Sociedad.

Ciudad Autónoma de Buenos Aires, 6 de noviembre de 2025.

KPMG

Reg. De Asoc. Prof. C.P.C.E.C.A.B.A. – T°2 F°6

Fernando Weinstabl

Actuario (UBA) - C.P.C.E.C.A.B.A. – T° 2 F° 90

Contador Público (USAL) - C.P.C.E.C.A.B.A. – T° 220 F° 79

IF-2025-126096573-APN-DTD#JGM



República Argentina - Poder Ejecutivo Nacional
AÑO DE LA RECONSTRUCCIÓN DE LA NACIÓN ARGENTINA

Hoja Adicional de Firmas
Anexo firma conjunta

Número: IF-2025-126096573-APN-DTD#JGM

CIUDAD DE BUENOS AIRES
Miércoles 12 de Noviembre de 2025

Referencia: Informe de Actuarios

El documento fue importado por el sistema GEDO con un total de 2 pagina/s.

Digitally signed by GESTION DOCUMENTAL ELECTRONICA - GDE
Date: 2025.11.12 09:57:13 -03:00

ANA PAULA GRANDIO - 27341520873
en representación de
BHN SEGUROS GENERALES SA - 30693504186

Digitally signed by GESTION DOCUMENTAL ELECTRONICA - GDE
Date: 2025.11.12 17:19:33 -03:00

FERNANDO CLAUDIO WEINSTABL
20220801196
-

Ciudad Autónoma de Buenos Aires, 11 de noviembre de 2025

Legalizamos de acuerdo con las facultades otorgadas a este CONSEJO PROFESIONAL por las leyes 466 (Art. 2, Inc. D y J) y 20488 (Art. 21, Inc. I) la actuación profesional con los datos que a continuación se detallan:

Fecha de intervención: 06/11/2025

Referida a: E.E.C.C. - Períodos Intermedios - Intermedio Individual

Perteneciente a: BHN SEG GRALES S.A.

CUIT: 30-69350418-6

Fecha de Cierre: 30/09/2025

Monto total del Activo: \$29.971.628.000,00

Intervenida por: Dra. LORENA LARDIZABAL

Sobre la misma se han efectuado los controles de matrícula vigente y control formal de dicha actuación profesional de conformidad con lo previsto en la Res. C. D. 34/24, no implicando estos controles la emisión de un juicio técnico sobre la actuación profesional.

Datos del Matriculado

Dra. LORENA LARDIZABAL

Contador Público (Universidad de Buenos Aires)

CPCECABA T° 267 F° 166

Firma en carácter de socio

KPMG

T° 2 F° 6

SOCIO



Esta actuación profesional ha sido aprobada por el profesional interviniente a través del Servicio de Legalizaciones Web, y la misma reúne los controles de matrícula vigente, incumbencias y control formal de acuerdo al Reglamento de Legalizaciones de Actuaciones Profesionales (Res. C.D. 34/24).

Se puede constatar la validez del documento ingresando a <https://legalizaciones.consejo.org.ar/validar> y declarando el código indicado en el recuadro de la derecha o escaneando el QR.

LEGALIZACIÓN N°
820993

**CÓDIGO DE
VERIFICACIÓN**
pobkbzkn



Ciudad Autónoma de Buenos Aires, 11 de noviembre de 2025

Legalizamos de acuerdo con las facultades otorgadas a este CONSEJO PROFESIONAL por las leyes 466 (Art. 2, Inc. D y J) y 20488 (Art. 21, Inc. I) la actuación profesional con los datos que a continuación se detallan:

Fecha de intervención: 06/11/2025

Referida a: Informe Contador Público S.S.N.

Perteneciente a: BHN SEG GRALES S.A.

CUIT: 30-69350418-6

Intervenida por: Dra. LORENA LARDIZABAL

Para ser presentado ante: S.S.N.

Sobre la misma se han efectuado los controles de matrícula vigente y control formal de dicha actuación profesional de conformidad con lo previsto en la Res. C. D. 34/24, no implicando estos controles la emisión de un juicio técnico sobre la actuación profesional.

Datos del Matriculado

Dra. LORENA LARDIZABAL

Contador Público (Universidad de Buenos Aires)

CPCECABA T° 267 F° 166

Firma en carácter de socio

KPMG

T° 2 F° 6

SOCIO



Profesional de Ciencias
Económicas de la Ciudad
Autónoma de Buenos Aires

Esta actuación profesional ha sido aprobada por el profesional interviniente a través del Servicio de Legalizaciones Web, y la misma reúne los controles de matrícula vigente, incumbencias y control formal de acuerdo al Reglamento de Legalizaciones de Actuaciones Profesionales (Res. C.D. 34/24).

Se puede constatar la validez del documento ingresando a <https://legalizaciones.consejo.org.ar/validar> y declarando el código indicado en el recuadro de la derecha o escaneando el QR.

LEGALIZACIÓN N°

820985

**CÓDIGO DE
VERIFICACIÓN**
gircocyny



Ciudad Autónoma de Buenos Aires, 11 de noviembre de 2025

Legalizamos de acuerdo con las facultades otorgadas a este CONSEJO PROFESIONAL por las leyes 466 (Art. 2, Inc. D y J) y 20488 (Art. 21, Inc. I) la actuación profesional con los datos que a continuación se detallan:

Fecha de intervención: 06/11/2025

Referida a: Informe Contador Público S.S.N.

Perteneciente a: BHN SEG GRALES S.A.

CUIT: 30-69350418-6

Intervenida por: Dra. LORENA LARDIZABAL

Para ser presentado ante: S.S.N.

Sobre la misma se han efectuado los controles de matrícula vigente y control formal de dicha actuación profesional de conformidad con lo previsto en la Res. C. D. 34/24, no implicando estos controles la emisión de un juicio técnico sobre la actuación profesional.

Datos del Matriculado

Dra. LORENA LARDIZABAL

Contador Público (Universidad de Buenos Aires)

CPCECABA T° 267 F° 166

Firma en carácter de socio

KPMG

T° 2 F° 6

SOCIO



Esta actuación profesional ha sido aprobada por el profesional interviniente a través del Servicio de Legalizaciones Web, y la misma reúne los controles de matrícula vigente, incumbencias y control formal de acuerdo al Reglamento de Legalizaciones de Actuaciones Profesionales (Res. C.D. 34/24).

Se puede constatar la validez del documento ingresando a <https://legalizaciones.consejo.org.ar/validar> y declarando el código indicado en el recuadro de la derecha o escaneando el QR.

LEGALIZACIÓN N°

820997

**CÓDIGO DE
VERIFICACIÓN**
citytdsd



Ciudad Autónoma de Buenos Aires, 11 de noviembre de 2025

Legalizamos de acuerdo con las facultades otorgadas a este CONSEJO PROFESIONAL por las leyes 466 (Art. 2, Inc. D y J) y 20488 (Art. 21, Inc. I) la actuación profesional con los datos que a continuación se detallan:

Fecha de intervención: 06/11/2025

Referida a: Informe Contador Público S.S.N.

Perteneciente a: BHN SEG GRALES S.A.

CUIT: 30-69350418-6

Intervenida por: Dra. LORENA LARDIZABAL

Para ser presentado ante: S.S.N.

Sobre la misma se han efectuado los controles de matrícula vigente y control formal de dicha actuación profesional de conformidad con lo previsto en la Res. C. D. 34/24, no implicando estos controles la emisión de un juicio técnico sobre la actuación profesional.

Datos del Matriculado

Dra. LORENA LARDIZABAL

Contador Público (Universidad de Buenos Aires)

CPCECABA T° 267 F° 166

Firma en carácter de socio

KPMG

T° 2 F° 6

SOCIO



Esta actuación profesional ha sido aprobada por el profesional interviniente a través del Servicio de Legalizaciones Web, y la misma reúne los controles de matrícula vigente, incumbencias y control formal de acuerdo al Reglamento de Legalizaciones de Actuaciones Profesionales (Res. C.D. 34/24).

Se puede constatar la validez del documento ingresando a <https://legalizaciones.consejo.org.ar/validar> y declarando el código indicado en el recuadro de la derecha o escaneando el QR.

LEGALIZACIÓN N°

821031

**CÓDIGO DE
VERIFICACIÓN**
acrmrbfc



Ciudad Autónoma de Buenos Aires, 10 de noviembre de 2025

Legalizamos de acuerdo con las facultades otorgadas a este CONSEJO PROFESIONAL por las leyes 466 (Art. 2, Inc. D y J) y 20488 (Art. 21, Inc. I) la actuación profesional con los datos que a continuación se detallan:

Fecha de intervención: 06/11/2025
Referida a: Informe Actuario S.S.N.
Perteneiente a: BHN SEG GRALES S.A.
CUIT: 30-69350418-6
Intervenida por: Dr. FERNANDO CLAUDIO WEINSTABL
Para ser presentado ante: S.S.N.

Sobre la misma se han efectuado los controles de matrícula vigente y control formal de dicha actuación profesional de conformidad con lo previsto en la Res. C. D. 34/24, no implicando estos controles la emisión de un juicio técnico sobre la actuación profesional.

Datos del Matriculado
Dr. FERNANDO CLAUDIO WEINSTABL
Actuario (Universidad de Buenos Aires)
CPCECABA T° 2 F° 90

Firma en carácter de socio
KPMG
T° 2 F° 6
SOCIO



Esta actuación profesional ha sido aprobada por el profesional interviniente a través del Servicio de Legalizaciones Web, y la misma reúne los controles de matrícula vigente, incumbencias y control formal de acuerdo al Reglamento de Legalizaciones de Actuaciones Profesionales (Res. C.D. 34/24).

Se puede constatar la validez del documento ingresando a <https://legalizaciones.consejo.org.ar/validar> y declarando el código indicado en el recuadro de la derecha o escaneando el QR.

LEGALIZACIÓN N°
820147

CÓDIGO DE VERIFICACIÓN
xnquiibk

