


**INSTITUTO ROSENBUSCH
SOCIEDAD ANONIMA DE BIOLOGIA EXPERIMENTAL AGROPECUARIA**

**Estados financieros intermedios
consolidados correspondientes al período de nueve
meses finalizado el 30 de septiembre de 2025
(presentados en forma comparativa con el
31 de diciembre de 2024)**

Firmado a los efectos de su identificación
Con el informe de fecha 09/01/2026



Dr. ARMANDO MANUEL SILV'ARIÑO
Socio
Contador Público UADE
C.P.C.E.C.A.B.A. T° 161 – F° 66
y por Comisión Fiscalizadora



RODOLFO BALESTRINI
Presidente

INSTITUTO ROSENBUSCH
SOCIEDAD ANONIMA DE BIOLOGIA EXPERIMENTAL AGROPECUARIA


ESTADO INTERMEDIO DE SITUACION FINANCIERA CONSOLIDADO AL 30 DE SEPTIEMBRE DE 2025

COMPARATIVO CON EL 31 DE DICIEMBRE DE 2024 (expresado en pesos)

	<u>30/09/2025</u>	<u>31/12/2024</u>		<u>30/09/2025</u>	<u>31/12/2024</u>
ACTIVO CORRIENTE			PASIVO CORRIENTE		
Efectivo y equivalente (Nota 28)	1.135.281.861	1.069.792.647	Deudas comerciales (Nota 15)	827.020.860	601.469.676
Créditos por ventas (Nota 12)	1.260.012.967	1.830.088.838	Préstamos (Nota 16)	1.648.517.547	1.155.168.611
Otros créditos (Nota 11)	910.625.831	466.088.411	Cargas fiscales(Nota 18)	759.532.076	797.058.472
Inventarios (Nota 10)	2.864.897.318	3.826.282.945	Remuneraciones y cargas sociales	1.598.498.970	1.022.940.127
Otros Activos	362.641	442.300	Otras deudas (Nota 19)	971.792.533	431.599.756
Total del activo corriente	<u>6.171.180.618</u>	<u>7.192.695.141</u>	Provisiones	3.981.114	5.393.016
			Total del pasivo corriente	<u>5.809.343.100</u>	<u>4.013.629.658</u>
			PASIVO NO CORRIENTE		
ACTIVO NO CORRIENTE			Deudas comerc. (Nota 15)	308.226.854	32.747.862
Prop. para Inversión (Nota 7)	18.980.053	19.299.974	Otras deudas (Nota 19)	43.529.115	67.393.123
Prop. Planta y Equipo (Nota 6)	1.896.955.204	1.986.719.792	Préstamos (Nota 16)	948.485.856	967.402.972
Activos intangibles(Nota 8)	0	0	Pasivos por impuestos no corrientes(Nota 18)	317.589.549	387.352.054
Total del activo no corriente	<u>1.915.935.257</u>	<u>2.006.019.766</u>	Pasivos por imp. diferido(Nota 18)	13.273.222	16.188.851
TOTAL DEL ACTIVO	<u>8.087.115.875</u>	<u>9.198.714.907</u>	Provisiones(Nota 17)	11.114.394	14.604.567
	=====	=====	Total del pasivo no corriente	<u>1.642.218.990</u>	<u>1.485.689.429</u>
			TOTAL DEL PASIVO	<u>7.451.562.090</u>	<u>5.499.319.087</u>
			Patrimonio atribuible a controladora	372.526.723	3.466.796.433
			Participación no controladora	263.027.062	232.599.387
			PATRIMONIO NETO TOTAL	<u>635.553.785</u>	<u>3.699.395.820</u>
			TOTAL DEL PASIVO Y PATRIMONIO NETO	<u>8.087.115.875</u>	<u>9.198.714.907</u>

Las notas 1 a 29 que se acompañan son parte integrante de este estado

Firmado a los efectos de su identificación
Con el informe de fecha 09/01/2026


Dr. ARMANDO MANUEL SILVARINO
Socio
Contador Público UADE
C.P.C.E.C.A.B.A. T° 161 – F° 66
y por Comisión Fiscalizadora


RODOLFO BALESTRINI
Presidente


INSTITUTO ROSENBUSCH
SOCIEDAD ANONIMA DE BIOLOGIA EXPERIMENTAL AGROPECUARIA

ESTADO INTERMEDIO DEL RESULTADO INTEGRAL CONSOLIDADO
CORRESPONDIENTE AL PERIODO DE NUEVE MESES FINALIZADO EL 30 DE SEPTIEMBRE DE
2025
COMPARATIVO CON IGUAL PERIODO DEL EJERCICIO ANTERIOR
(expresado en pesos)

	<u>30/09/2025</u>	<u>30/09/2024</u>
INGRESOS NETOS POR VENTAS (Nota 22)	4.273.213.596	8.505.491.278
COSTO DE LAS MERCADERIAS VENDIDAS(Nota 23)	-5.164.062.960	-4.659.062.080
Ganancia bruta	-890.849.364	3.846.429.198
GASTOS DE ADMINISTRACION (Nota 24)	-933.698.544	-983.291.050
GASTOS DE COMERCIALIZACION (Nota 24)	-564.307.794	-778.222.552
OTROS INGRESOS (EGRESOS) NETOS(Nota 25)	-119.937.531	23.491.129
RESULTADOS FINANCIEROS Y POR TENENCIA (Nota 26)	-261.472.405	-311.844.090
Recpam	-411.758.709	-2.154.578.088
Ganancia (Pérdida) neta del período antes de impuesto	-3.182.024.347	-358.015.454
IMPUESTO A LAS GANANCIAS	-31.738.035	-153.913.131
Ganancia (Pérdida) neta del período	-3.213.762.382	-511.928.584
OTROS RESULTADOS INTEGRALES		
Diferencias de Conversión	149.920.347	57.682.291
RESULTADO INTEGRAL	-3.063.842.035	-454.246.293
RESULTADO ATRIBUIBLE A:		
Propietarios controladora	-3.244.190.057	-310.745.609
Participación no controladora	30.427.675	-201.182.975
RESULTADO INTEGRAL ATRIBUIBLE A:		
Propietarios controladora	-3.094.269.710	-253.063.318
Participación no controladora	30.427.675	-201.182.975

Las notas 1 a 29 que se acompañan son parte integrante de este estado

Firmado a los efectos de su identificación
 Con el informe de fecha 09/01/2026



Dr. ARMANDO MANUEL SILVARINO
 Socio
 Contador Público UADE
 C.P.C.E.C.A.B.A. T° 161 – F° 66
 y por Comisión Fiscalizadora



RODOLFO BALESTRINI
 Presidente


INSTITUTO ROSENBUSCH
SOCIEDAD ANONIMA DE BIOLOGIA EXPERIMENTAL AGROPECUARIA

ESTADO INTERMEDIO DE CAMBIOS EN EL PATRIMONIO CONSOLIDADO
CORRESPONDIENTE AL PERIODO DE NUEVE MESES FINALIZADO EL 30 DE SEPTIEMBRE DE 2025
COMPARATIVO CON EL 31 DE DICIEMBRE Y 30 DE SEPTIEMBRE DE 2024 (expresado en pesos)

	Capital Suscripto		Reserva por Diferencia de Conversión	Resultados No asignados (Nota 14)	Participación controladora	Participación no controladora	Total	Total 30/09/2024
	Valor Nominal (Nota 13)	Ajuste						
Saldos al 31/12/2024	42.589.465	6.068.854.124	1.338.009.717	-3.982.656.873	3.466.796.433	232.599.387	3.699.395.820	5.546.574.393
Resultado integral al 30/09/2025			149.920.347	-3.244.190.057	-3.094.269.710	30.427.675	-3.063.842.035	-454.246.293
Saldos al 30/09/2025	42.589.465	6.068.854.124	1.487.930.064	-7.226.846.930	372.526.723	263.027.062	635.553.785	5.092.328.100

Las notas 1 a 29 que se acompañan son parte integrante de este estado.

Firmado a los efectos de su identificación
 Con el informe de fecha 09/09/2026



Dr. ARMANDO MANUEL SILVANIÑO
 Socio
 Contador Público UADE
 C.P.C.E.C.A.B.A. T° 161 – F° 66
 y por Comisión Fiscalizadora



RODOLFO BALESTRINI
 Presidente


INSTITUTO ROSENBUSCH
SOCIEDAD ANONIMA DE BIOLOGIA EXPERIMENTAL AGROPECUARIA

ESTADO INTERMEDIO DE FLUJO DE EFECTIVO CONSOLIDADO
CORRESPONDIENTE AL PERIODO DE NUEVE MESES FINALIZADO EL 30 DE SEPTIEMBRE DE
2025
COMPARATIVO CON IGUAL PERIODO DEL EJERCICIO ANTERIOR
(expresado en pesos)

FLUJO DE EFECTIVO POR ACTIVIDADES DE OPERACIÓN	30/09/2025	30/09/2024
Ganancia (Pérdida) integral del período	-3.094.269.710	-253.063.318
Participación no controladora	30.427.675	-201.182.975
Depreciación, amortizaciones y diferencia conversión	97.729.672	606.012.649
Aumento (Disminución) de Provisiones	-3.490.173	-42.386.127
(Disminución) de Pasivos por Imp no Ctes y Dif	-72.678.134	-547.040.907
Disminución de PP&E valor residual baja	0	5.313.698
(Aumento) / Disminución de Inventarios	961.385.627	2.524.898.144
(Aumento) de Otros Activos	79.659	485.361
Disminución / (Aumento) otros créditos	-444.537.420	240.470.856
(Disminución) de Créditos por Ventas	570.075.871	-238.414.415
(Disminución) /Aumento de Deudas Comerciales	501.030.177	-1.433.162.168
(Aumento) de Remuneraciones y cargas sociales	575.558.843	251.172.170
(Disminución)/ Aumento de Cargas Fiscales	-37.526.396	94.963.399
Aumento Activos intangibles	0	26.191.937
(Disminución) Provisiones	-1.411.902	-5.918.068
Aumento de Otras deudas	516.328.769	-218.985.060
Flujo Neto de Efvo. Generado / (aplicado) por las operaciones	-401.297.442	809.355.176
FLUJO DE EFECTIVO POR ACTIVIDADES DE INVERSION		
(Aumento) de Propiedades, Planta y Equipo	-7.645.163	-11.116.377
(Aumento) de Inversiones		
Flujo Neto de Efvo (aplicado) / generado por las actividades de inversión	-7.645.163	-11.116.377
FLUJO DE EFECTIVO POR ACTIVIDADES DE FINANCIACION		
(Disminución) de Préstamos	474.431.820	-1.133.515.776
Flujo Neto de Efvo (aplicado) /generado por las actividades de financiación	474.431.820	-1.133.515.776
(Disminución) Aumento neto del efectivo y equivalentes de efectivo	65.489.215	-335.276.977
Efectivo y equivalentes de efectivo al inicio del período	1.069.792.646	1.037.908.362
Efectivo y equivalentes de efectivo al cierre del período	1.135.281.861	702.631.385

Las notas 1 a 29 que se acompañan son parte integrante de este estado

Firmado a los efectos de su identificación
 Con el informe de fecha 09/01/2026



Dr. ARMANDO MANUEL SILVARÍÑO
 Socio
 Contador Público UADE
 C.P.C.E.C.A.B.A. T° 161 – F° 66
 y por Comisión Fiscalizadora



RODOLFO BALESTRINI
 Presidente

INSTITUTO ROSENBUSCH
SOCIEDAD ANONIMA DE BIOLOGIA EXPERIMENTAL AGROPECUARIA

NOTA A LOS ESTADOS FINANCIEROS INTERMEDIOS CONSOLIDADOS
CORRESPONDIENTES AL PERIODO DE NUEVE MESES FINALIZADO EL 30 DE SEPTIEMBRE DE
2025
(Cifras expresadas en pesos)

1. SITUACION ACTUAL DE LA SOCIEDAD - CONCURSO PREVENTIVO DE
ACREEDORES

La Sociedad solicitó la formación de su concurso preventivo de conformidad con las disposiciones de la Ley 24.522, ante la Justicia Nacional en lo Comercial de la Capital Federal, en razón de ser su domicilio social en la Ciudad Autónoma de Buenos Aires.

a.-) Las actuaciones quedaron radicadas ante el Juzgado Nacional de Primera Instancia en lo Comercial Nº 14, a cargo del juez Dr. Pablo D. Frick, Secretaría Nº 28 a cargo del Dr. Javier Sarmiento Laspiur, autos caratulados "INSTITUTO ROSENBUSCH SOCIEDAD ANONIMA DE BIOLOGIA EXPERIMENTAL AGROPECUARIA s/ CONCURSO PREVENTIVO", expediente Nº 24.992/19.

b.-) Con fecha 1 de noviembre de 2019 se decretó la apertura del Concurso Preventivo.

c.-) La Sindicatura Clase A es desempeñada por el Estudio Celano y Rodriguez, con domicilio en Tucumán 811, piso 2º, "A" de C.A.B.A.

d.-) Se fijó como fecha para que los acreedores presenten los títulos justificativos de sus créditos hasta el día 17 de febrero de 2020.


e.-) Con fecha 5 de abril de 2021 la Sindicatura presentó el Informe General establecido por el art. 39 de la Ley 24.522. Este informe consigna cual es el pasivo verificado y los pasivos eventuales de la sociedad que se encuentran comprendidos en la masa concursal.

f.-) Con fecha 3 de marzo de 2022 el Juez del concurso hizo saber la Existencia de Acuerdo Preventivo, en razón de haberse alcanzado las mayorías de acreedores quirografarios exigidas por ley.

g.-) Con fecha 17 de marzo de 2022 el Juez interviniente dictó - en los términos de lo establecido por el art. 52 de la Ley 24.522 - Resolución Homologatoria del Acuerdo celebrado entre la concursada con los acreedores y dando por finalizado el Concurso Preventivo de Instituto Rosenbusch Sociedad Anónima de Biología Experimental Agropecuaria, de conformidad con el art. 59 del mismo plexo legal.

La propuesta formulada en el expediente reconoce intereses con la tasa pasiva del Banco Nación, a partir del vencimiento de la primer cuota que ocurre a los dos años de la homologación.

Firmado a los efectos de su identificación
 Con el informe de fecha 09/01/2026



Dr. ARMANDO MANUEL SILVARIÑO
 Socio
 Contador Público UADE
 C.P.C.E.C.A.B.A. Tº 161 - Fº 66
 y por Comisión Fiscalizadora



RODOLFO BALESTRINI
 Presidente

INSTITUTO ROSENBUSCH
SOCIEDAD ANONIMA DE BIOLOGIA EXPERIMENTAL AGROPECUARIA

Las deudas en moneda extranjera se abonarán con intereses Tasa Libor (o pasiva en dólares BNA en caso de desaparecer libor), que se devengarán a partir de la primer cuota. Se toma el tipo de cambio del día anterior al pago.

El día 22 de abril de 2022 se efectuó publicación de edictos haciendo saber la Homologación Judicial (en Boletín Oficial de la Nación, Boletín Judicial de la Pcia. de Buenos Aires y Diario La Nación) sin que a la fecha se hayan formulado apelaciones o impugnaciones sobre dicho resolutorio.

2. INFORMACIÓN GENERAL

Instituto Rosenbusch Sociedad Anónima de Biología Experimental Agropecuaria ("Rosenbusch", la "Sociedad" o la "Controladora") es una sociedad anónima constituida bajo las leyes de la República Argentina. Su sede social y domicilio principal se encuentran en la ciudad de Buenos Aires.

El Instituto Rosenbusch S.A. es una empresa cuya historia comienza en 1917, en la Sociedad Rural Argentina. En 1924, ante un cambio de estructura en la Sociedad Rural, el Instituto quedó desvinculado, constituyéndose una sociedad comercial bajo el nombre Instituto de Biología Experimental a cuyo frente estaba el Dr. Francisco Rosenbusch, que siendo veterinario dedicó su vida a la investigación de productos biológicos.

El 11 de septiembre de 1947, el Instituto cambió su denominación por la de Instituto Rosenbusch S.A. de Biología Experimental Agropecuaria, transformándose en Sociedad Anónima, siendo sus estatutos aprobados por decreto del Poder Ejecutivo Nacional de fecha 11 de marzo de 1948, e inscripto en el Registro Público de Comercio el 10 de mayo de 1948 bajo el N° 269, F° 121, del libro 48, Tomo A de Estatutos Nacionales.

Sus estatutos se adecuaron a las disposiciones de la Ley 19.550 el 22 de octubre de 1976 siendo inscripto su testimonio en el Juzgado Nacional de Primera Instancia de Registro el 27 de abril de 1977 bajo el N° 1181 del Libro 86 Tomo A de estatutos de sociedades anónimas.


El plazo de la sociedad vence el 10 de mayo de 2047, y su objeto según el art. 3º incluye la "elaboración e industrialización de productos biológicos, químicos, farmacéuticos de cualquier tipo, naturaleza o destino, preferentemente para uso veterinario y /o destinados a combatir plagas y enfermedades de la explotación agropecuaria...."

La sociedad tiene domicilio en Argentina con sede social en la ciudad Autónoma de Buenos Aires, Argentina, y sus oficinas administrativas se ubican en Hipólito Yrigoyen 1628 - 3º Piso, Ciudad Autónoma de Buenos Aires, Argentina.

La principal actividad de la Sociedad es la fabricación y comercialización de productos veterinarios. La Sociedad posee dos fábricas en la Argentina, una en Sarandí, en la provincia de Buenos Aires y otra en la Ciudad Autónoma de Buenos Aires. También posee un campo experimental en Uribelarrea, provincia de Buenos Aires.

Por otra parte, la Sociedad, tiene el control de Laboratorios Rosenbusch S..A. de Uruguay, que a su vez forma la voluntad social de Laboratorios Rosenbusch do Brasil.

Firmado a los efectos de su identificación
 Con el informe de fecha 09/01/2026



Dr. ARMANDO MANUEL SILVARIÑO
 Socio
 Contador Público UADE
 C.P.C.E.C.A.B.A. T° 161 - F° 66
 y por Comisión Fiscalizadora



RODOLFO BALESTRINI
 Presidente

INSTITUTO ROSENBUSCH
SOCIEDAD ANONIMA DE BIOLOGIA EXPERIMENTAL AGROPECUARIA

La Sociedad también posee el 63% de Laboratorios Rosenbusch de Paraguay y el 97% de Laboratorios Bolívar S.A., sociedades dedicadas a la comercialización de productos veterinarios.

3. BASES DE PREPARACIÓN

3.1 Estado de cumplimiento

Los Estados Financieros han sido preparados de acuerdo con las Normas Internacionales de Información Financiera ("NIIF") emitidas por el Consejo de Normas Internacionales de Contabilidad (IASB). Los estados financieros consolidados del ejercicio finalizado el 31 de diciembre de 2012 fueron los primeros que la Sociedad presentó sobre la base de la aplicación de la Norma Internacional de Contabilidad. La adopción de la totalidad de las Normas Internacionales de Información Financiera ("NIIF") resulta obligatoria para la Sociedad, por aplicación de la Resolución Técnica N° 26 (texto ordenado con su modificatoria, Res.Técnica N° 29) de la Federación Argentina de Consejos Profesionales de Ciencias Económicas y de las Normas de la Comisión Nacional de Valores ("CNV"), en el ejercicio que se inició el 1° de enero de 2012.

3.2 Normas contables aplicables

Los estados financieros han sido preparados sobre la base del costo histórico, en la unidad de medida aplicable al cierre del período de reporte, excepto por la revaluación de activos y pasivos financieros al valor razonable. Por lo general, el costo histórico se basa en el valor razonable de la contraprestación otorgada a cambio de los activos. Las principales políticas contables se expresan más adelante. Las informaciones individuales adjuntas, se presentan en pesos (\$), moneda de curso legal en la República Argentina, preparadas a partir de los registros contables de la Sociedad y se presentan de acuerdo con las Normas Internacionales de Información Financiera (NIIF) tal como han sido emitidas por el International Accounting Standards Board (IASB). La preparación de las informaciones financieras, cuya responsabilidad es del Directorio de la Sociedad, requiere que este efectúe ciertas estimaciones contables y utilice su juicio al aplicar determinadas normas contables.


La Norma Internacional de Contabilidad N° 29 "Información financiera en economías hiperinflacionarias" (NIC29) requiere que los estados financieros de una entidad, cuya moneda funcional sea la de una economía de alta inflación, sean expresados en términos de la unidad de medida corriente a la fecha de cierre del ejercicio sobre el que se informa, independientemente de si están basados en el método del costo corriente. Para ello, en términos generales, se debe computar en las partidas no monetarias la inflación producida desde la fecha de adquisición o desde la fecha de revaluación según corresponda. Dichos requerimientos también comprenden a la información comparativa de los estados financieros.

A los efectos de concluir sobre si una economía es categorizada como de alta inflación en los términos de la NIC 29, la norma detalla factores a tener en cuenta, entre los que incluye una tasa acumulada de inflación en 3 años, que se aproxime o exceda al 100%. Es por esta razón que la economía argentina debe considerarse como de alta inflación a partir del 1° de julio de 2018.

A su vez, la Ley N° 27.468 modificó el art. 10 de la Ley N°23.928, estableciendo que la derogación de todas las normas legales y reglamentarias que autorizan la indexación por precios, actualización monetaria, variación de costos o cualquier otra forma de repotenciación de las deudas, impuestos, precios o tarifas de los bienes, obras o servicios, no comprende a los estados financieros, respecto de los cuales continuará siendo de aplicación lo dispuesto en el art. 62 de la Ley de Sociedades N° 19.550 y modificatorias.

De acuerdo con la NIC 29, los estados financieros de una entidad que informa en la moneda de una economía de alta inflación debe reportarse en términos de la unidad de medida vigente a la

Firmado a los efectos de su identificación
 Con el informe de fecha 09/01/2026



Dr. ARMANDITO MANUEL SILVARINO
 Socio
 Contador Público UADE
 C.P.C.E.C.A.B.A. T° 161 – F° 66
 y por Comisión Fiscalizadora



RODOLFO BALESTRINI
 Presidente

INSTITUTO ROSENBUSCH
SOCIEDAD ANONIMA DE BIOLOGIA EXPERIMENTAL AGROPECUARIA

fecha de los estados financieros. Todos los montos del estado de situación financiera que no se indican en términos de la unidad de medida actual a la fecha de los estados, deben actualizarse aplicando un índice de precios general. Todos los componentes del estado de resultados deben indicarse en términos de la unidad de medida actualizada a la fecha de los estados financieros, aplicando el cambio en el índice general de precios que se produjo desde la fecha en que los ingresos y gastos fueron reconocidos originalmente en los estados financieros.

El ajuste por inflación en los saldos iniciales se calculó considerando los índices establecidos por la FACPCE con bases en los índices de precios publicados por el INDEC. La variación del índice promedio para el período de tres meses finalizado el 31 de diciembre de 2018 fue 12% y el índice interanual fue 48%.

Los principales procedimientos para el ajuste por inflación mencionado anteriormente son los siguientes:

Los activos y pasivos monetarios no son reexpresados pues están expuestos en términos de la unidad monetaria actual a la fecha del balance.

Los activos y pasivos no monetarios que se contabilizan a costo a la fecha del balance y los componentes del patrimonio se reexpresan aplicando los coeficientes correspondientes.

Todos los elementos del estado de resultados se actualizan aplicando los factores de conversión, excepto por las depreciaciones y amortizaciones e impacto en el costo de los inventarios, cuya reexpresión se vincula con la actualización de los rubros patrimoniales correspondientes.

El efecto de la inflación en la posición monetaria neta se incluye en el estado de resultados, en una línea bajo la denominación Recpam

Las cifras comparativas se han ajustado por inflación siguiendo el mismo procedimiento explicado precedentemente.

En la aplicación inicial del ajuste por inflación, las cuentas del patrimonio neto fueron reexpresadas:

el capital desde la fecha de suscripción o del último ajuste por inflación, lo que haya sucedido después

la diferencia de conversión fue reexpresada en términos reales.

Las otras reservas de resultados no fueron reexpresadas en la aplicación inicial.

Normas e Interpretaciones adoptadas a la fecha

La Sociedad y sus sociedades controladas adoptaron las NIIF o revisiones de NIIF que se detallan a continuación, aplicables en los ejercicios que se inicien el o después del 1° de enero de 2013

NIIF 10 Estados Financieros Consolidados

NIIF 11 Acuerdos conjuntos

NIIF 12 Información a Revelar sobre participación en otras entidades

NIIF 13 Medición del Valor razonable

La NIIF 10 tiene como objetivo tener una sola base para la consolidación de todas las entidades, independiente de la naturaleza de la entidad donde se invierte, y esa base es el control, que incluye tres elementos: poder sobre la entidad donde se invierte, exposición o derechos a retornos variables de la entidad donde se invierte y la capacidad para usar el poder sobre la entidad donde se invierte con el fin de afectar los retornos del inversionista. La NIIF 10 reemplaza las partes de la NIC 27 que abordan cuándo y cómo el inversionista debe preparar sus estados financieros consolidados y reemplaza la SIC-12 en su totalidad.

La NIIF 11 clasifica los acuerdos conjuntos ya sea como operaciones conjuntas (combinando los conceptos existentes de activos controlados conjuntamente y operaciones controladas conjuntas) o como negocios conjuntos (equivalentes al concepto existente de entidad controlada conjuntamente). Operación conjunta es el acuerdo conjunto por el cual las partes que tienen control conjunto tienen derechos a los activos y obligaciones por los pasivos. Negocio conjunto es el acuerdo conjunto por el cual las partes que tienen control conjunto del

Firmado a los efectos de su identificación
 Con el informe de fecha 09/01/2026



Dr. ARMANDO MANUEL SILVARINO
 Socio
 Contador Público UADE
 C.P.C.E.C.A.B.A. T° 161 – F° 66
 y por Comisión Fiscalizadora



RODOLFO BALESTRINI
 Presidente

INSTITUTO ROSENBUSCH
SOCIEDAD ANONIMA DE BIOLOGIA EXPERIMENTAL AGROPECUARIA

acuerdo tienen derecho a los activos netos del acuerdo. La NIIF 11 requiere el uso del método de valor patrimonial proporcional para los intereses conjuntos al tiempo que elimina el método de la consolidación proporcional.

La NIIF 12 se aplica a entidades que tienen participación en subsidiarias, acuerdos conjuntos, asociadas o estructuras no consolidadas. La NIIF 12 establece objetivos de revelación, así como también cuáles son las revelaciones mínimas que deben presentarse para cumplir tales objetivos, que son aquellos que ayudan a los usuarios de los estados financieros a evaluar la naturaleza y los riesgos asociados con las participaciones en otras entidades. Los requisitos de revelaciones son importantes y puede ser necesario un esfuerzo significativo para su cumplimiento. La NIIF 13 establece una sola estructura para la medición del valor razonable cuando es requerido por otras normas. El estudio profundo de NIIF 13 es crítico, ya que afecta a muchas de las NIIF en vigencia.

Esta NIIF aplica a los elementos tanto financieros como no financieros medidos a valor razonable. Valor razonable se mide como “el precio que sería recibido para vender un activo o pagado para transferir un pasivo en una transacción ordenada entre los participantes en el mercado a la fecha de medición.

Inversiones en sociedades controladas

Las inversiones en sociedades controladas se contabilizaron utilizando el método de la participación (valor patrimonial proporcional) descrito en la NIC 28 “Inversiones en asociadas y negocios conjuntos” Este criterio de contabilización, difiere del establecido en el párrafo 38 de la NIC 27 “Estados financieros separados”, según el cual la contabilización debe efectuarse en tales casos, al costo o a su valor razonable. Esta diferencia con las NIIF tiene como propósito lograr que el patrimonio y los resultados correspondientes a la participación controladora que surjan de los estados financieros consolidados presentados juntamente con estados financieros individuales sean iguales en ambos juegos de estados financieros.

3.4 Bases de consolidación

Los estados financieros consolidados incluyen los estados financieros de la Sociedad y las entidades controladas por la Sociedad (sus subsidiarias o controladas o filiales). Son consideradas controladas cuando la Sociedad posee el poder para gobernar las políticas financieras y operativas con el fin de obtener beneficios de sus actividades.

En caso de ser necesario, se efectúan ajustes a los estados financieros de las filiales para adaptar sus políticas contables a aquellas utilizadas por la Controladora.

Los principales ajustes de consolidación son los siguientes: - eliminación de saldos de cuentas de activos y pasivos y de ventas y gastos entre la sociedad controlante y las controladas, de manera que los estados financieros exponen los saldos que se mantienen efectivamente con terceros; y- eliminación de las participaciones en el capital y en los resultados de cada ejercicio de las sociedades Controladas.

Las informaciones consolidadas expuestas en los presentes estados financieros, incluyen las siguientes sociedades subsidiarias:

	<u>Actividad principal</u>	<u>País</u>	<u>% de Participación al (1)</u>		
			<u>30/09/2025</u>	<u>31-12-2024</u>	<u>01/01/2024</u>
Laboratorios Rosenbusch S. A. (2)	Elaboración y venta de productos veterinarios	Uruguay	100,00%	100,00%	100,00%
Rosenbusch de Paraguay S. A. (2)	Reventa de productos veterinarios	Paraguay	63,00%	63,00%	63,00%
Laboratorios Bolívar S. A.	Inmobiliaria y reventa de productos veterinarios	Argentina	97,8261%	97,8261%	97,8261%

(1) Corresponde al porcentaje sobre capital y votos.

Firmado a los efectos de su identificación
 Con el informe de fecha 09/01/2026



Dr. ARMANDO MANUEL SILVARIÑO
 Socio
 Contador Público UADE
 C.P.C.E.C.A.B.A. T° 161 – F° 66
 y por Comisión Fiscalizadora



RODOLFO BALESTRINI
 Presidente

INSTITUTO ROSENBUSCH
SOCIEDAD ANONIMA DE BIOLOGIA EXPERIMENTAL AGROPECUARIA

(2) Sociedad revisada por otros auditores.

4. BASES DE PREPARACIÓN


4.1 Reconocimiento de ingresos

4.1 Reconocimiento de ingresos: Se contabilizara un contrato solo cuando se cumplan todos los criterios siguientes: (a) las partes del contrato han aprobado el contrato (por escrito, oralmente o de acuerdo con otras prácticas tradicionales del negocio) y se comprometen a cumplir con sus respectivas obligaciones; (b) la entidad puede identificar los derechos de cada parte con respecto a los bienes o servicios a transferir; (c) la entidad puede identificar las condiciones de pago con respecto a los bienes o servicios a transferir; (d) el contrato tiene fundamento comercial (es decir, se espera que el riesgo, calendario o importe de los flujos de efectivo futuros de la entidad cambien como resultado del contrato); y (e) es probable que la entidad recaude la contraprestación a la que tendrá derecho a cambio de los bienes o servicios que se transferirán al cliente. Para evaluar si es probable la recaudación del importe de la contraprestación, una entidad considerará solo la capacidad del cliente y la intención que tenga de pagar esa contraprestación a su vencimiento. El importe de la contraprestación al que la entidad tendrá derecho puede ser menor que el precio establecido en el contrato si la contraprestación es variable, porque la entidad puede ofrecer al cliente una reducción de precio. Los bienes a entregar y los servicios a prestar surgen de acuerdos generalmente no escritos donde se puede identificar los derechos de las partes, los términos de pago y el acuerdo tiene sustancia comercial.

4.1.1 Venta de bienes: los ingresos se reconocen cuando el control de los bienes se transfieren al cliente por un importe que refleja lo que el grupo espera tener a cambio de esos bienes o servicios. El cliente obtiene el control de los bienes cuando los riesgos y beneficios de los productos vendidos se transfieren de acuerdo con los términos acordados con el cliente. Los ingresos por la venta de bienes se miden al valor razonable de la contraprestación recibida o a cobrar neto de los descuentos comerciales. Ningun elemento de financiamiento se contempla en la operación. Algunos acuerdos con clientes contemplan descuentos comerciales o por volumen. Si los ingresos no pueden medirse de modo confiable, se difiere el reconocimiento de los mismos hasta que se resuelva la incertidumbre. No obstante, debido a que las obligaciones se refieren a la entrega del bien y a que tanto el precio como los descuentos son acordados entre las partes, no existen incertidumbres respecto al reconocimiento de ingresos. La consideración variable se reconoce cuando es probable no se produzca una reversión en el importe de los ingresos reconocidos en el contrato y se mide utilizando el valor esperado o mas probable. Los productos que se comercializan por lo general no son devueltos por los clientes.

4.1.2 Prestacion de servicios: los ingresos de los servicios se reconocen en el momento que se prestan.

Firmado a los efectos de su identificación
 Con el informe de fecha 09/01/2026



Dr. ARMANDO MANUEL SILVARINO
 Socio
 Contador Público UADE
 C.P.C.E.C.A.B.A. T° 161 – F° 66
 y por Comisión Fiscalizadora



RODOLFO BALESTRINI
 Presidente

INSTITUTO ROSENBUSCH
SOCIEDAD ANONIMA DE BIOLOGIA EXPERIMENTAL AGROPECUARIA

4.1.3 Ingresos por intereses

Los ingresos por intereses se reconocieron luego de juzgar que es probable que el Grupo reciba los beneficios económicos asociados con la transacción y su importe pueda ser medido de forma fiable. Los ingresos por intereses se registraron sobre una base temporaria, con referencia al capital pendiente y a la tasa de interés efectiva aplicable, la cual es la tasa de descuento que iguala exactamente los flujos de efectivo por cobrar o por pagar estimados a lo largo de la vida esperada del instrumento financiero con el importe neto en libros del activo o pasivo financiero sobre el reconocimiento inicial.

4.2 Moneda extranjera y moneda funcional

Para fines de los estados financieros consolidados, los resultados y la situación financiera de cada entidad están expresados en pesos (moneda de curso legal en la República Argentina), la cual es la moneda funcional (moneda del ambiente económico primario en el que opera una sociedad) para todas las sociedades con domicilio en la República Argentina, siendo ésta la moneda de presentación de los estados financieros consolidados. En el caso de las subsidiarias Laboratorios Rosenbusch S. A. localizada en la República Oriental del Uruguay y Rosenbusch Paraguay S. A. radicada en Paraguay sus monedas funcionales son el dolar y el guaraní, respectivamente.

Al preparar los estados financieros de las entidades individuales, las transacciones en moneda distinta de la moneda funcional de la entidad (moneda extranjera) se registraron utilizando los tipos de cambio vigentes en las fechas en que se efectuaron las operaciones. Al final de cada ejercicio que se informa, las partidas monetarias denominadas en moneda extranjera se reconvirtieron a los tipos de cambio vigentes a esa fecha.

Las partidas no monetarias registradas al valor razonable, denominadas en moneda extranjera, se reconvirtieron a los tipos de cambio vigentes a la fecha en que se determinó el valor razonable. Las partidas no monetarias calculadas en términos de costo histórico, en moneda extranjera, no han sido reconvertidas.

Las diferencias de cambio se reconocieron en los resultados del ejercicio.

En los estados financieros consolidados los saldos de activos y pasivos en moneda extranjera del Grupo se presentaron en pesos, utilizando los tipos de cambio vigentes al final del ejercicio sobre el que se informa.

4.2.1 Efectivo y equivalentes al efectivo


El efectivo y equivalente al efectivo se compone de los saldos en efectivo y depósitos a la vista con vencimientos originales de tres meses o menos desde la fecha de adquisición que están sujetos a riesgo insignificante de cambios en su valor razonable y son usados por el Grupo en la gestión de sus compromisos a corto plazo.

4.3 Costos por préstamos

Todos los costos por préstamos son reconocidos en resultados durante el ejercicio en que se incurren.

4.4 Impuestos

Firmado a los efectos de su identificación
 Con el informe de fecha 09/01/2026



Dr. ARMANDO MANUEL SILVARIÑO
 Socio
 Contador Público UADE
 C.P.C.E.C.A.B.A. T° 161 – F° 66
 y por Comisión Fiscalizadora



RODOLFO BALESTRINI
 Presidente

INSTITUTO ROSENBUSCH
SOCIEDAD ANONIMA DE BIOLOGIA EXPERIMENTAL AGROPECUARIA

El gasto por impuesto a las ganancias representa la suma del impuesto a las ganancias corriente por pagar y el impuesto diferido.

4.4.1. Impuestos corrientes

El impuesto por pagar corriente se basó en las ganancias fiscales registradas durante el ejercicio. La ganancia fiscal difirió de la ganancia reportada en el estado consolidado del resultado integral, debido a las partidas de ingresos o gastos imponderables o deducibles en otros años y a las partidas que nunca serán gravables o deducibles. El pasivo del Grupo en concepto del impuesto corriente se calculó utilizando las tasas fiscales promulgadas o aprobadas al final del ejercicio sobre el cual se informa en los países donde estén ubicadas las sociedades del Grupo.

4.4.2. Impuestos diferidos

El impuesto diferido se reconoció sobre las diferencias temporarias entre el importe en libros de los activos y pasivos incluidos en los estados financieros y las bases fiscales correspondientes a esos rubros que se utilizaron para determinar la ganancia fiscal. Los pasivos por impuesto diferido se reconocieron, generalmente, para todas las diferencias fiscales temporarias imponderables en el futuro. Los activos por impuestos diferidos, se reconocieron por todas las diferencias temporarias deducibles, en la medida en que resultó probable que la entidad disponga de ganancias fiscales futuras contra las cuales es posible cargar esas diferencias temporarias deducibles. Estos activos y pasivos no se reconocieron cuando las diferencias temporarias surgieron del reconocimiento inicial de otros activos y pasivos en una operación que no afectó la ganancia fiscal ni la ganancia contable.

Los importes en libros de los activos por impuestos diferidos se revisaron al final de cada ejercicio sobre el que se informa y se redujo el importe del saldo del activo por impuestos diferidos, en la medida que se estimó probable que no se dispondrá de suficientes ganancias fiscales, en el futuro, como para permitir que se recupere la totalidad o una parte de tal activo.

Los activos y pasivos por impuestos diferidos se midieron empleando las tasas fiscales que se espera sean de aplicación en el ejercicio en el que el activo se realice o el pasivo se cancele, basándose en las tasas (y leyes fiscales) que al final del ejercicio sobre el que se informa hayan sido aprobadas o prácticamente haya terminado el proceso de su aprobación. La medición de los pasivos por impuestos diferidos y los activos por impuestos diferidos al final del ejercicio sobre el que se informa refleja las consecuencias fiscales que se derivarían de la forma en que la entidad espera, recuperar o liquidar el importe en libros de sus activos y pasivos.


Los activos por impuestos diferidos se compensaron con pasivos por impuestos diferidos sólo si a) existió legalmente el derecho de compensarlos frente a la autoridad fiscal y b) los activos y pasivos por impuestos diferidos devienen del impuesto a las ganancias correspondientes a la misma autoridad fiscal teniendo el Grupo la intención de liquidar sus activos y pasivos como netos.

4.4.3. Impuestos corrientes y diferidos

Los impuestos corrientes y diferidos se reconocieron como ingreso o gasto y se incluyeron en el resultado integral.

4.5. Propiedades, planta y equipo

Firmado a los efectos de su identificación
 Con el informe de fecha 09/01/2026



Dr. ARMANDO MANUEL SILVARINO
 Socio
 Contador Público UADE
 C.P.C.E.C.A.B.A. T° 161 – F° 66
 y por Comisión Fiscalizadora



RODOLFO BALESTRINI
 Presidente

INSTITUTO ROSENBUSCH
SOCIEDAD ANONIMA DE BIOLOGIA EXPERIMENTAL AGROPECUARIA

Las propiedades, planta y equipo mantenidos para su uso en la producción o suministro de bienes y servicios, o para fines administrativos, se registraron al costo menos la depreciación y cualquier pérdida por deterioro acumuladas.

Los terrenos en propiedad no fueron depreciados.

Las propiedades en curso de construcción para fines de administración, producción, suministro o para propósitos no definidos, se registraron al costo menos cualquier pérdida por deterioro reconocida. El costo incluyó los honorarios profesionales. La depreciación de estos activos, igual que en caso de los otros activos de propiedades, se inició cuando los activos estuvieron listos para su uso. La depreciación se carga a fin de reducir paulatinamente el costo de los activos de esta categoría excepto los terrenos y las propiedades en construcción, durante sus vidas útiles utilizando el método de línea recta. La vida útil estimada, valor residual y método de depreciación se revisan al final de cada año, siendo registrado el efecto de cualquier cambio en la estimación sobre una base prospectiva.

La ganancia o pérdida que surja del retiro o baja de un activo de propiedades, planta y equipo es calculada como la diferencia entre los ingresos por ventas y el importe en libros del activo y es reconocida en resultados.

4.5.1 Propiedades de inversión

Las propiedades de inversión son inmuebles mantenidos con la finalidad de obtener rentas por arrendamiento o para conseguir apreciación de capital en la inversión o ambas cosas a la vez, pero no para la venta en el curso normal del negocio, uso en la producción o abastecimiento de bienes o servicios, o para propósitos administrativos. Las propiedades de inversión se valorizan al costo al reconocimiento inicial y posteriormente a valor razonable con los cambios reconocidos en resultados.


Cuando la entidad adquiera por primera vez una propiedad de inversión o cuando un inmueble existente se convierta por primera vez en propiedades de inversión después de un cambio en su uso existe evidencia clara de que la entidad no va a poder determinar de forma fiable y continua el valor razonable de la propiedad de inversión. Esto surge cuando no sean frecuentes las transacciones similares en el mercado, y no se pueda disponer de otras formas de estimar el valor razonable

Si se determinase que el valor razonable de una propiedad de inversión no se puede establecer con fiabilidad de una forma continuada, el Grupo medirá dicha propiedad de inversión aplicando el modelo del costo de la NIC 16. Se supondrá que el valor residual de la propiedad de inversión es cero. La entidad aplicará la NIC 16 hasta la disposición de las propiedades de inversión.

El costo incluye gastos que son directamente atribuibles a la adquisición de la propiedad de inversión. El costo de activos construidos por la propia entidad incluye el costo de los materiales y la mano de obra directa, cualquier otro costo directamente atribuible al proceso de hacer que el activo sea apto para trabajar para su uso previsto y los costos por préstamos capitalizados.

Cualquier ganancia o pérdida por la venta de una propiedad de inversión (calculada como la diferencia entre la utilidad neta obtenida de la disposición y el valor en libros del elemento) se reconoce en resultados.

Firmado a los efectos de su identificación
 Con el informe de fecha 09/01/2026



Dr. ARMANDO MANUEL SIL VARIÑO
 Socio
 Contador Público UADE
 C.P.C.E.C.A.B.A. T° 161 – F° 66
 y por Comisión Fiscalizadora



RODOLFO BALESTRINI
 Presidente

INSTITUTO ROSENBUSCH
SOCIEDAD ANONIMA DE BIOLOGIA EXPERIMENTAL AGROPECUARIA

Cuando se vende una propiedad de inversión que se clasificó anteriormente como propiedad, planta y equipo, cualquier monto relacionado incluido en la reserva de revaluación se transfiere a las ganancias acumuladas.

Cuando el uso de un inmueble cambia, se reclasifica como propiedad, planta y equipo, su valor razonable a la fecha de reclasificación se convierte en su costo para su posterior contabilización

Los terrenos en propiedad no fueron depreciados.

El Grupo ha hecho uso de la excepción prevista en la NIIF 1 – “Adopción por primera vez de las normas internacionales de información financiera” en cuanto a la utilización del costo atribuido de sus propiedades, planta y equipo, Propiedades de inversión y Activos intangibles.

El costo atribuido es un importe usado como sustituto del costo o del costo depreciado en una fecha determinada. En la depreciación o amortización posterior se supone que la entidad había reconocido inicialmente el activo o pasivo en la fecha determinada, y que este costo era equivalente al costo atribuido.

En tal sentido, ha elegido utilizar, para los bienes sitios en Argentina, las propiedades, planta y equipo, propiedades de inversión y activos intangibles, el importe reexpresado según principios de contabilidad generalmente aceptado anteriores, a la fecha de transición, como costo atribuido, ajustado para reflejar cambios en un índice de precios general. Dicho valor fue determinado considerando los efectos de las variaciones en el poder adquisitivo de la moneda hasta el 28 de febrero de 2003, siguiendo el método de reexpresión establecido por la Resolución Técnica N° 6 de la Federación Argentina de Consejos Profesionales en Ciencias Económicas.

4.6 Deterioro del valor de los activos tangibles

Al final de cada ejercicio sobre el cual se informa, el Grupo evalúa los importes en libros de sus activos tangibles a fin de determinar si existe un indicativo de que estos activos han sufrido alguna pérdida por deterioro.

El Grupo calculó el monto recuperable por unidad generadora de efectivo. Se aclara que el monto recuperable es el mayor entre el valor razonable menos el costo de ventas y el valor de uso. Al estimar el valor de uso, los flujos de efectivo futuros estimados se descontaron del valor actual utilizando una tasa de descuento antes del impuesto a las ganancias que refleja las apreciaciones del mercado al cierre del ejercicio respecto al valor temporal del dinero considerando los riesgos específicos para el activo.

4.7 Activos intangibles

Son activos identificables, de carácter no monetario y sin apariencia física.


Los activos intangibles que son adquiridos por el Grupo y tienen una vida útil, son valorizados al costo menos la amortización acumulada y las pérdidas acumuladas por deterioro.

La amortización se basa en el costo de un activo menos su valor residual.

Los activos intangibles se amortizan en resultado con base en el método de amortización lineal durante la vida útil estimada de los activos intangibles, desde la fecha en que se encuentren disponibles para su uso.

Los programas informáticos para un ordenador que no pueda funcionar sin un programa específico, son una parte integrante del equipo y serán tratados como elementos de las

Firmado a los efectos de su identificación
 Con el informe de fecha 09/01/2026



Dr. ARMANDITO MANUEL SILVARINO
 Socio
 Contador Público UADE
 C.P.C.E.C.A.B.A. T° 161 – F° 66
 y por Comisión Fiscalizadora



RODOLFO BALESTRINI
 Presidente

INSTITUTO ROSENBUSCH
SOCIEDAD ANONIMA DE BIOLOGIA EXPERIMENTAL AGROPECUARIA

propiedades, planta y equipo, lo mismo se aplica al sistema operativo de un ordenador. Cuando los programas informáticos no constituyan parte integrante del equipo, serán tratados como activos intangibles.

Los métodos de amortización, vidas útiles y valores residuales son revisados en cada ejercicio financiero y se ajustan si es necesario.

La vida útil estimada para los ejercicios en curso y los comparativos son los siguientes:

- Patentes y marcas registradas 10 años
- Software 3 años

4.8 Inventarios

Los inventarios se valuaron al costo de adquisición o valor neto realizable, el menor. El costo se determinó empleando el método de absorción de costos. El valor neto realizable representa el precio de venta estimado menos los costos necesarios para la venta.

4.9 Provisiones

Las provisiones se reconocieron en los casos en que para el Grupo, frente a una obligación presente (ya sea legal o implícita) a su cargo originada en un suceso pasado, resulte probable que tenga que desprenderse de recursos que comporten beneficios económicos para cancelar la obligación, y haya sido posible hacer una estimación fiable del importe de la obligación.

El importe reconocido como provisión fue la mejor estimación del desembolso necesario para cancelar la obligación presente, al final del ejercicio sobre el que se informa, teniendo en cuenta los riesgos y las incertidumbres correspondientes. Cuando se mide una provisión usando el flujo de efectivo estimado para cancelar la obligación presente, su importe en libros representa el valor actual de dicho flujo de efectivo.

El Grupo ha tenido en cuenta la opinión de sus asesores legales para la estimación de las obligaciones.


4.10 Activos financieros

Inicialmente el Grupo reconoce los préstamos y las partidas por cobrar en la fecha en que se originan. Todos los otros activos financieros (incluidos los activos designados al valor razonable con cambios en resultados), se reconoce inicialmente a la fecha de la transacción en la que el Grupo se hace parte de las disposiciones contractuales del instrumento.

El Grupo da de baja un activo financiero cuando los derechos contractuales a los flujos de efectivo derivados del activo expiran, o cuando transfiere los derechos a recibir los flujos de efectivo contractuales del activo financiero en una transacción en la que se transfieren substancialmente todos los riesgos y beneficios relacionados con la propiedad del activo financiero. Cualquier participación en los activos financieros transferidos que sea creada o retenida por el Grupo se reconoce como un activo o pasivo separado.

Los activos y pasivos financieros son compensados y el monto neto presentado en el estado de situación financiera cuando, y sólo cuando, el Grupo cuenta con un derecho legal para compensar los montos y tiene el propósito de liquidar sobre una base neta o de realizar el activo y liquidar el pasivo simultáneamente.

Firmado a los efectos de su identificación
 Con el informe de fecha 09/01/2026



Dr. ARMÉNDO MANUEL SILV'ARIÑO
 Socio
 Contador Público UADE
 C.P.C.E.C.A.B.A. T° 161 – F° 66
 y por Comisión Fiscalizadora



RODOLFO BALESTRINI
 Presidente

INSTITUTO ROSENBUSCH
SOCIEDAD ANONIMA DE BIOLOGIA EXPERIMENTAL AGROPECUARIA

El Grupo tiene los siguientes activos financieros no derivados: activos financieros a valor razonable con cambios en resultados, activos financieros mantenidos hasta el vencimiento, préstamos y partidas por cobrar y activos financieros disponibles para la venta.

Activos financieros al valor razonable con cambios en resultados

Un activo financiero es clasificado al valor razonable con cambios en resultados si está clasificado como mantenido para negociación o es designado como tal en el reconocimiento inicial. Los activos financieros son designados al valor razonable con cambios en resultados si el Grupo administra tales inversiones y toma decisiones de compra y venta con base en sus valores razonables de acuerdo con la administración de riesgo o la estrategia de inversión documentadas por el Grupo. Al reconocimiento inicial, los costos de transacciones atribuibles son reconocidos en resultados a medida que se incurren. Los activos financieros al valor razonable con cambios en resultados son valorizados al valor razonable y los cambios correspondientes, que consideran cualquier ingreso por dividendo, son reconocidos en resultados.

Los activos financieros denominados al valor razonable con cambios en resultados son garantías de patrimonio que de lo contrario habrían sido clasificados como disponibles para la venta.

Activos financieros mantenidos hasta el vencimiento

Si el Grupo tiene la intención y capacidad de mantener los instrumentos de deuda hasta su vencimiento, estos activos financieros se clasifican como mantenidos hasta el vencimiento. Los activos financieros mantenidos hasta el vencimiento son reconocidos inicialmente a su valor razonable más cualquier costo de transacción directamente atribuible. Posterior al reconocimiento inicial, los activos financieros mantenidos hasta el vencimiento se valorizan al costo amortizado usando el método de interés efectivo, menos cualquier pérdida por deterioro.

Préstamos y partidas por cobrar

Los préstamos y partidas por cobrar son activos financieros con pagos fijos o determinables que no se cotizan en un mercado activo. Estos activos inicialmente se reconocen al valor razonable más cualquier costo de transacción directamente atribuible. Posterior al reconocimiento inicial, los préstamos y partidas por cobrar se valorizan al costo amortizado usando el método de interés efectivo, menos las pérdidas por deterioro. Los préstamos y partidas por cobrar se componen de los deudores comerciales y otras cuentas por cobrar.


4.11 Pasivos financieros

Inicialmente, la sociedad reconoce los instrumentos de deuda emitidos y los pasivos subordinados en la fecha en que se originan. Todos los otros pasivos financieros (incluidos los pasivos designados al valor razonable con cambios en resultados), son reconocidos inicialmente en la fecha de la transacción en la que el Grupo se hace parte de las disposiciones contractuales del instrumento.

La sociedad da de baja un pasivo financiero cuando sus obligaciones contractuales se cancelan o expiran.

La sociedad clasifica los pasivos financieros no derivados en la categoría de otros pasivos financieros. Estos pasivos financieros mantenidos son reconocidos inicialmente a su valor razonable más cualquier costo de transacción directamente atribuible. Posterior al

Firmado a los efectos de su identificación
 Con el informe de fecha 09/01/2026



Dr. ARMANDITO MANUEL SIL VARIÑO
 Socio
 Contador Público UADE
 C.P.C.E.C.A.B.A. T° 161 – F° 66
 y por Comisión Fiscalizadora



RODOLFO BALESTRINI
 Presidente

INSTITUTO ROSENBUSCH
SOCIEDAD ANONIMA DE BIOLOGIA EXPERIMENTAL AGROPECUARIA

reconocimiento inicial, estos pasivos financieros se valorizan al costo amortizado usando el método de interés efectivo.

Los otros pasivos financieros se componen de préstamos y obligaciones, sobregiros bancarios, deudores comerciales y otras cuentas por pagar.

4.12 Cuentas de Patrimonio Neto

Las partidas del patrimonio neto fueron preparadas de acuerdo con las normas contables vigentes a la fecha de transición. La contabilización de movimientos del mencionado rubro se efectuó de acuerdo con las respectivas decisiones asamblearias, normas legales o reglamentarias (Reservas) aunque tales partidas no hubieran existido o hubieran tenido un saldo diferente en caso de haberse aplicado en el pasado las Normas Internacionales de Información Financiera.

Capital emitido

Está formado por los aportes efectuados por los accionistas representados por acciones, y comprende a las acciones en circulación a su valor nominal.

Primas Negociación Acciones Propias

La sociedad adquirió entre el 6 de octubre y el 31 de diciembre de 2011, 217.586 acciones propias de VN \$1 c/u nominativas no endosables clase B y un voto por acción, totalizando un efectivo pago por las mismas de \$249.846. En la Asamblea General Ordinaria del 28/04/2014 se resolvió la venta de las mismas, lo que se alcanzó al 30/9/2014 por un importe total de \$722.182.

Reserva Legal

De acuerdo con las disposiciones de la Ley Nº 19.550, la Sociedad Controlante debe efectuar una reserva legal no inferior al 5% del resultado positivo surgido de la sumatoria algebraica del resultado del ejercicio, los ajustes de ejercicios anteriores, las transferencias de otros resultados integrales a resultados acumulados y las pérdidas acumuladas de ejercicios anteriores, hasta alcanzar el 20% de la suma del Capital Social.


Resultados Acumulados

Comprende a las ganancias o pérdidas acumuladas sin asignación específica, que siendo positivas pueden ser distribuibles mediante decisión de la Asamblea de Accionistas, en tanto no estén sujetas a restricciones legales, como la mencionada en el párrafo anterior, o la restricción por acciones propias en cartera. Comprende el resultado de ejercicios anteriores que no fueron distribuidos, los importes transferidos de otros resultados integrales y los ajustes de ejercicios anteriores por aplicación de las normas contables.

5. JUICIOS CONTABLES CRÍTICOS Y FUENTES CLAVE PARA LA ESTIMACIÓN DE LA INCERTIDUMBRE

En la aplicación de las políticas contables de la Compañía y sus controladas que se describen en la Nota 2, la Gerencia ha debido emitir juicios y elaborar las estimaciones relativas a los valores de los activos y pasivos cuyas mediciones no son factibles de obtener de otras fuentes. Las estimaciones y suposiciones asociadas se basan en la experiencia histórica y otros factores considerados pertinentes. Cabe resaltar que los resultados reales podrían diferir de dichas estimaciones.

Firmado a los efectos de su identificación
 Con el informe de fecha 09/01/2026



Dr. ARMANDO MANUEL SILVARINO
 Socio
 Contador Público UADE
 C.P.C.E.C.A.B.A. Tº 161 – Fº 66
 y por Comisión Fiscalizadora



RODOLFO BALESTRINI
 Presidente

INSTITUTO ROSENBUSCH
SOCIEDAD ANONIMA DE BIOLOGIA EXPERIMENTAL AGROPECUARIA

Las estimaciones y suposiciones subyacentes se revisan continuamente. Los efectos de las revisiones de las estimaciones contables son reconocidos en el ejercicio.

6. Propiedades, planta y equipo

Las vidas útiles estimadas de los componentes de Propiedad, planta y equipo son las siguientes:


	<u>Vida útil</u>
Bienes Raíces	50 años
Instalaciones , Maquinarias y Equipos, Muebles y Útiles (excepto Hardware)	10 años
Hardware	3 años
Rodados	5 años

El Grupo revisa anualmente la vida útil estimada de los activos tangibles.

6. PROPIEDADES, PLANTA Y EQUIPO

	<u>30/09/2025</u>	<u>31/12/2024</u>
Costo o costo atribuido	22.267.140.748	22.146.378.618
Depreciación acumulada	-20.370.185.544	-20.159.658.826
	<u>1.896.955.204</u>	<u>1.986.719.792</u>
Bienes Raíces	1.454.248.054	1.439.212.333
Inmuebles Caseros	15.443.625	17.094.395
Obras en curso	269.317.115	269.317.106
Instalaciones	56.131.376	136.382.911
Maquinarias y equipos	65.678.635	80.054.912
Muebles y útiles	6.622.919	9.639.118
Rodados	29.513.480	35.019.017
Totales	<u>1.896.955.204</u>	<u>1.986.719.792</u>
	=====	=====

Firmado a los efectos de su identificación
 Con el informe de fecha 09/01/2026



Dr. ARMANDO MANUEL SILVARINO
 Socio
 Contador Público UADE
 C.P.C.E.C.A.B.A. T° 161 – F° 66
 y por Comisión Fiscalizadora



RODOLFO BALESTRINI
 Presidente

INSTITUTO ROSENBUSCH
SOCIEDAD ANONIMA DE BIOLOGIA EXPERIMENTAL AGROPECUARIA

6- PROPIEDADES, PLANTA Y EQUIPO (Continuación)

	Costo original					Depreciación acumulada					Valor Neto resultante	Valor Neto resultante
	Al comienzo del ejercicio	Aumentos	Disminuciones	Ajuste por conversión	Al cierre del período	Al comienzo del ejercicio	Aumentos	Disminuciones	Ajuste por conversión	Al cierre del período	30/09/2025	31/12/2024
Bienes Raíces	6.612.313.399	0	0	107.280.126	6.719.593.525	5.173.101.066	21.733.101	0	70.511.304	5.265.345.471	1.454.248.054	1.439.212.333
Inmuebles Caseros	94.174.655	0	0	0	94.174.655	77.080.260	1.650.770	0	0	78.731.030	15.443.625	17.094.395
Obras en curso	269.317.106	0	0	0	269.317.106	0	0	0	-9	-9	269.317.115	269.317.106
Instalaciones	2.683.079.840	0	0	1.815.954	2.684.895.794	2.546.696.929	80.251.495	0	1.815.994	2.628.764.418	56.131.376	136.382.911
Maquinarias y equipos	10.760.389.706	7.142.138	0	787.156	10.768.319.000	10.680.334.794	21.518.305	0	787.266	10.702.640.365	65.678.635	80.054.912
Muebles y útiles	1.382.028.606	503.025	0	0	1.382.531.631	1.372.389.488	3.258.023	0	261.201	1.375.908.712	6.622.919	9.639.118
Rodados	345.075.306	0	0	3.233.731	348.309.037	310.056.289	7.519.085	0	1.220.183	318.795.557	29.513.480	35.019.017
Total 30/09/2025	22.146.378.618	7.645.163	0	113.116.967	22.267.140.748	20.159.658.826	135.930.779	0	74.595.939	20.370.185.544	1.896.955.204	1.986.719.792

Firmado a los efectos de su identificación
Con el informe de fecha 09/01/2026

Dr. ARMANDO MANUEL SII VARIÑO
Socio
Contador Público UADE
C.P.C.E.C.A.B.A. T° 161 – F° 66
y por Comisión Fiscalizadora


RODOLFO BALESTRINI
Presidente

INSTITUTO ROSENBUSCH
SOCIEDAD ANONIMA DE BIOLOGIA EXPERIMENTAL AGROPECUARIA

7. PROPIEDADES PARA INVERSIÓN

	Propiedades para inversión	amortización acumulada	Total
Saldos al 31 de Diciembre de 2024	28.257.767	-8.957.793	19.299.974
Bajas			
Aumentos		-319.921	-319.921
Saldos al 30 de septiembre de 2025	28.257.767	-9.277.714	18.980.053

8. ACTIVOS INTANGIBLES

	costo original			amortización acumulada			Total
	Software	Marcas y patentes	Total	Software	Marcas y patentes	Total	
Saldos al 31 de Diciembre de 2024	283.158.699	58.911.555	342.070.252	283.158.699	58.911.555	342.070.252	0
Aumentos / (bajas)							
Ajuste por conversión		-9.846.768	-9.846.768		-9.846.768	-9.846.768	0
Saldos al 30 de septiembre de 2025	283.158.699	49.064.787	332.223.484	283.158.699	49.064.787	332.223.484	0

Firmado a los efectos de su identificación
Con el informe de fecha 07/01/2026

Dr. ARMANDO MANUEL SILVA RIÑO
50210
Contador Público UADE
C.P.C.E.C.A.B.A. T° 161 – F° 66
y por Comisión Fiscalizadora

RODOLFO BALESTRINI
Presidente

INSTITUTO ROSENBUSCH
SOCIEDAD ANONIMA DE BIOLOGIA EXPERIMENTAL AGROPECUARIA

9. INVERSIONES

	<u>30/09/2025</u>	<u>31/12/2024</u>
No Corriente		
Rosenbusch do Brasil SA	-	-
	-----	-----
Total Inversiones no corrientes	-	-
	=====	=====

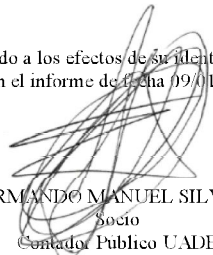
10. INVENTARIOS

	<u>30/09/2025</u>	<u>31/12/2024</u>
Mercadería de reventa	210.445.032	357.687.792
Productos terminados	345.120.704	1.343.024.369
Productos en proceso	679.998.345	425.044.768
Materias primas y materiales	1.616.266.735	1.609.539.696
Anticipos a proveedores		80.989.049
Importaciones en tránsito	13.066.502	9.997.271
	<u>2.864.897.318</u>	<u>3.826.282.945</u>
	=====	=====

11. OTROS CREDITOS

	<u>30/09/2025</u>	<u>31/12/2024</u>
Corrientes		
Impuesto a las ganancias	57.922.374	103.496.693
IGMP	1.770.985	2.160.004
IVA	42.486.539	50.341.092
Reintegros aduaneros	5.713.443	6.968.472
Ingresos Brutos	191.913.684	119.130.556
Retenciones SIJP	588.039	1.028
Anticipos a proveedores		24.574.146
Créditos con partes relacionadas	36.067	139.515.412
Diversos	179.756.767	0
Anticipos	430.437.933	19.901.008
Total Otros créditos corrientes	<u>910.625.831</u>	<u>466.088.411</u>
	=====	=====

Firmado a los efectos de su identificación
 Con el informe de fecha 09/01/2026


 Dr. ARMANDO MANUEL SILVAREÑO
 Socio
 Contador Público U.ADE
 C.P.C.E.C.A.B.A. T° 161 - F° 66
 y por Comisión Fiscalizadora


 RODOLFO BALESTRINI
 Presidente

INSTITUTO ROSENBUSCH
SOCIEDAD ANONIMA DE BIOLOGIA EXPERIMENTAL AGROPECUARIA

12. CRÉDITOS POR VENTAS

	<u>30/09/2025</u>	<u>31/12/2024</u>
Deudores comunes	1.184.523.015	1.714.961.235
Deudores en gestión judicial		0
Créditos con partes relacionadas	111.931.038	148.870.512
Provisión deudores incobrables	-36.441.086	-33.742.909
Total	<u>1.260.012.967</u>	<u>1.830.088.838</u>
	=====	=====

Las cuentas comerciales por cobrar que se revelan arriba se miden al costo amortizado. Los límites y calificaciones atribuidos a los principales clientes se revisan por lo menos una vez al año.

Las cuentas comerciales por cobrar reveladas en los párrafos anteriores incluyen los montos que están vencidos al final del ejercicio sobre el que se informa. La antigüedad de las cuentas a cobrar es la siguiente:

	<u>30/09/2025</u>	<u>31/12/2024</u>
Sin Plazo:	880.600.107	937.890.195
Vencido	680.262.889	717.095.209
A vencer		
- Hasta tres meses	417.830.662	441.526.124
- De tres a nueve meses	105.108.930	115.419.223
- De nueve a doce meses	43.640.305	38.078.667
- De doce a dieciocho meses	43.195.905	46.167.831
- Más de un año	0	0

Las variaciones de la provisión para deudores incobrables fueron las siguientes:

Saldo al 31 de Diciembre de 2024	33.742.909
aumento	<u>2.698.177</u>
saldo al 30 de septiembre de 2025	36.441.086

Firmado a los efectos de su identificación
 Con el informe de fecha 09/01/2026

Dr. ARMANDO MANUEL SILVARIÑO
 Sócio
 Contador Público UADE
 C.P.C.E.C.A.B.A. T° 161 – F° 66
 y por Comisión Fiscalizadora


 RODOLFO BALESTRINI
 Presidente

INSTITUTO ROSENBUSCH
SOCIEDAD ANONIMA DE BIOLOGIA EXPERIMENTAL AGROPECUARIA

13. CAPITAL SOCIAL

	<u>30/09/2025</u>	<u>31/12/2024</u>
Capital en acciones	42.589.465	42.589.465
Ajuste Capital	6.068.854.124	6.068.854.124
Total	6.111.443.589	6.111.443.589

El capital emitido está compuesto por:

Acciones clase A (5 votos) VN \$1	6.048	6.048
Acciones clase B (1 voto) VN \$1	42.583.417	42.583.417
Acciones ordinarias integradas totalmente	42.589.465	42.589.465

Las cuentas componentes del capital social se reexpresaron reconociendo los efectos de las variaciones en el poder adquisitivo de la moneda.

14. RESERVAS, GANANCIAS ACUMULADAS Y DIVIDENDOS

	<u>30/09/2025</u>	<u>31/12/2024</u>
Reserva por diferencia de conversión		
Saldo al inicio del año	1.338.009.717	1.227.376.337
Ganancia (Pérdida) neta	149.920.347	110.633.380
Saldo al cierre	1.487.930.064	1.338.009.717
Ganancias acumuladas		
Saldo al inicio del año	-3.982.656.872	-2.254.001.941
Ganancia (Pérdida) neta	-3.244.190.057	-1.728.654.931
Saldo al cierre	-7.226.846.930	-3.982.656.872

Por Asamblea General Ordinaria del 3/5/2019 se aprobó destinar el resultado del ejercicio (ganancia 798.264) a la absorción del resultado no asignado por aplicación del ajuste por inflación a la fecha de transición y el resultado del ejercicio anterior (pérdida 293.699.653). No siendo suficiente, siguiendo el orden de prelación previsto en las Normas, se destinó la Reserva Especial por Ampliación de Laboratorio (8.786.503), Reserva Para Mejora Capacidad Productiva (16.858.099), Reserva Legal (5.436.589), Prima Negociación Acciones Propias (1.415.501) y parcialmente Ajuste de Capital por 260.404.697 todo a valores homogéneos del 31/12/2018 los que, s/ Resolución 777/2018, son ajustados por el índice de precios del mes anterior. Por Asamblea General Ordinaria del 06 de noviembre de 2020, se aprobó que el resultado del ejercicio (a valores homogéneos de diciembre 2019, pérdida \$89.204.196 y a valores homogéneos de septiembre 2020 por \$109.086.800) permanezca en la cuenta Resultados No Asignados. Según lo dispuesto por el 2do. parrafo del art. 70 de la Ley de Sociedades, no podrán distribuirse dividendos hasta la recomposición de la reserva legal que al 30/09/2025 ascendería a 510.174.524. De acuerdo con las disposiciones legales vigentes, el 5% de la ganancia neta del ejercicio debe ser apropiado a la reserva legal, hasta que la misma alcance el 20% del capital social. El artículo 206 de la Ley de Sociedades establece que "la reducción de capital es obligatoria cuando las pérdidas insumen las reservas y el cincuenta por ciento del capital social.

Firmado a los efectos de su identificación
 Con el informe de fecha 09/01/2026

Dr. ARMANDO MANUEL SILVARIÑO
 Socio
 Contador Público UADE
 C.P.C.E.C.A.B.A. T° 161 – F° 66
 y por Comisión Fiscalizadora


 RODOLFO BALESTRINI
 Presidente

INSTITUTO ROSENBUSCH
SOCIEDAD ANONIMA DE BIOLOGIA EXPERIMENTAL AGROPECUARIA

15. DEUDAS COMERCIALES

No Corrientes:	<u>30/09/2025</u>	<u>31/12/2024</u>
Comunes	827.020.860	32.747.862
Corrientes:		
Comunes	827.020.860	601.469.676

16. PRÉSTAMOS

No Corrientes:	<u>30/09/2025</u>	<u>31/12/2024</u>
Préstamos financiamientos	806.215.619	164.178.642
Préstamos bancarios	142.270.237	803.224.330
	<hr/>	<hr/>
	948.485.856	967.402.972
Corrientes:		
Préstamos bancarios	471.872.204	487.932.963
Préstamos y financiamientos corrientes	1.176.645.343	667.235.648
	<hr/>	<hr/>
	1.648.517.547	1.155.168.611

17. PROVISIONES

Los movimientos de las provisiones son los siguientes:

	<u>Juicios</u>	<u>Total</u>
Saldos al 31 de diciembre de 2024	14.604.567	14.604.567
Aumentos	7.569.269	7.569.269
Disminuciones	-8.486.177	-8.486.177
Efecto posicion monetaria neta	-2.573.265	-2.573.265
	<hr/>	<hr/>
	11.114.394	11.114.394
Saldos al 30 de septiembre de 2025		

Firmado a los efectos de su identificación
 Con el informe de fecha 09/01/2026

Dr. ARMANDO MANUEL SILVARIÑO
 Socio
 Contador Público U.ADE
 C.P.C.E.C.A.B.A. T° 161 – F° 66
 y por Comisión Fiscalizadora


 RODOLFO BALESTRINI
 Presidente

INSTITUTO ROSENBUSCH
SOCIEDAD ANONIMA DE BIOLOGIA EXPERIMENTAL AGROPECUARIA

18. CARGAS FISCALES

	<u>30/09/2025</u>	<u>31/12/2024</u>
No corriente		
Planes de facilidades de pagos	317.589.549	387.352.054
Pasivo por impuesto diferido	13.273.222	16.188.851
Total impuestos por pagar no corrientes	<u>330.862.771</u>	<u>403.540.905</u>
Corrientes:		
Impuesto a las ganancias	74.356.614	43.561.025
IVA	46.073.806	133.071.957
Ingresos brutos	99.005.699	65.041.864
Retenciones a pagar	101.068.548	81.838.785
Planes de facilidades de pago	438.740.201	473.194.544
Senasa	287.208	350.297
Total impuestos por pagar corrientes	<u>759.532.076</u>	<u>797.058.472</u>

19. OTRAS DEUDAS

	<u>30/09/2025</u>	<u>31/12/2024</u>
No corriente		
Otras deudas	34.460.985	56.333.065
Depósito en Garantía Directores	30	37
Honorarios Directores	9.068.100	11.060.021
	<u>43.529.115</u>	<u>67.393.123</u>
Corrientes:		
Honorarios a pagar	34.207.899	41.722.091
Deudas con directores	632.707.089	223.984.533
Anticipo Clientes		
Diversas	304.877.545	165.893.132
	<u>971.792.533</u>	<u>431.599.756</u>

Firmado a los efectos de su identificación
 Con el informe de fecha 09/01/2026

Dr. ARMANDO MANUEL SILVARIÑO
 Socio
 Contador Público UADE
 C.P.C.E.C.A.B.A. T° 161 – F° 66
 y por Comisión Fiscalizadora


 RODOLFO BALESTRINI
 Presidente

INSTITUTO ROSENBUSCH
SOCIEDAD ANONIMA DE BIOLOGIA EXPERIMENTAL AGROPECUARIA

Las cuentas comerciales por pagar reveladas en los párrafos anteriores incluyen los montos que están vencidos al final del ejercicio sobre el que se informa. La antigüedad de las cuentas a pagar es la siguiente:

	<u>30/09/2025</u>	<u>31/12/2024</u>
Sin Plazo:	700.014.234	486.768.041
Vencido	2.170.207.429	1.500.804.557
A vencer		
- Hasta tres meses	1.511.290.654	1.181.544.011
- De tres a seis meses	457.355.801	466.290.625
- De seis a nueve meses	1.631.104.596	200.644.545
- De nueve a doce meses	346.385.340	172.184.863
- Más de un año	1.631.104.596	1.471.084.863

20. SALDOS CON PARTES RELACIONADAS


Se detallan los saldos pendientes entre el Grupo y otras partes relacionadas al , 31 de diciembre de 2024 y 30 de septiembre de 2025

	<u>30/09/2025</u>	<u>31/12/2024</u>
<u>Créditos por Ventas</u>		
Rosenbusch do Brasil SA	111.931.038	148.870.511
Rosenbusch Paraguay	0	0
Laboratorios Rosenbusch SA	0	0
<u>Otros Créditos</u>		
Laboratorios Bolívar SA	36.067	43.990
Rosenbusch Paraguay	1.688	2.059
<u>Deudas comerciales</u>		
Laboratorios Rosenbusch SA	681.927.176	513.470.338
Rosenbusch Paraguay	0	0
<u>Otras Deudas</u>		
Laboratorios Rosenbusch SA	1.518.642.216	751.049.517

Se detallan las transacciones entre el Grupo y otras partes relacionadas al 30 de septiembre de 2025 y 30 de septiembre de 2024.

	<u>Compra de Bienes</u>		<u>Venta de Bienes</u>	
	<u>30/09/2025</u>	<u>30/09/2024</u>	<u>30/09/2025</u>	<u>30/09/2024</u>
Laboratorios Rosenbusch SA	0	39.067.487	0	315.997.695
Rosenbusch Paraguay	0	0	36.020.681	314.550.482
Rosenbusch do Brasil SA	0	0	2.108.662	43.146.911

Firmado a los efectos de su identificación
 Con el informe de fecha 09/01/2026


 Dr. ARMANDO MANUEL SILVARIÑO
 Suero
 Contador Público UADE
 C.P.C.E.C.A.B.A. T° 161 – F° 66
 y por Comisión Fiscalizadora


 RODOLFO BALESTRINI
 Presidente

INSTITUTO ROSENBUSCH
SOCIEDAD ANONIMA DE BIOLOGIA EXPERIMENTAL AGROPECUARIA

21. IMPUESTO A LAS GANANCIAS - CORRIENTE Y DIFERIDO

	<u>30/09/2025</u>	<u>30/09/2024</u>
Resultado antes de impuesto a las ganancias	-3.245.771.229	-358.015.454
Alícuota	17,39%	17,39%
Impuesto a las ganancias con alícuotas nominales	-564.439.617	-62.258.887
Ajuste por diferencias permanentes	3.428.278.848	1.243.082.486
Impuesto a las ganancias corriente	31.738.075	153.913.157

22. INGRESOS NETOS POR VENTAS

	<u>30/09/2025</u>	<u>30/09/2024</u>
Ventas de productos		
Mercado interno	2.504.566.031	7.363.537.592
Mercado externo	1.768.647.565	1.811.569.349

23. COSTO DE VENTAS

Existencias al comienzo del ejercicio	3.826.282.945	5.808.067.637
Compras del período	1.549.883.554	1.261.608.860
Efecto posición monetaria neta	-812.944.032	-2.163.818.949
Gastos del período según detalle (nota 24)	3.465.737.811	3.036.374.026
Existencias al cierre del período	-2.864.897.318	-3.283.169.494
Total costo de ventas	<u>5.164.062.960</u>	<u>4.659.062.080</u>

Firmado a los efectos de su identificación
 Con el informe de fecha 09/01/2026

Dr. ARMANDO MANUEL SILVARIÑO
 Socio
 Contador Público UADE
 C.P.C.E.C.A.B.A. T° 161 – F° 66
 y por Comisión Fiscalizadora



 RODOLFO BALESTRINI
 Presidente

INSTITUTO ROSENBUSCH
SOCIEDAD ANONIMA DE BIOLOGIA EXPERIMENTAL AGROPECUARIA

24. INFORMACION REQUERIDA POR EL ART. 64, APARTADO I INC. B) DE LA LEY Nº 19.550
PERÍODO DE NUEVE MESES FINALIZADO EL 30 DE SEPTIEMBRE DE 2025 (COMPARATIVO CON IGUAL PERIODO DEL EJERCICIO ANTERIOR)

	30/09/2025				30/09/2024			
	Gastos de Producción	Gastos de administración	Gastos de comercialización	TOTAL	Gastos de Producción	Gastos de administración	Gastos de comercialización	TOTAL
Honorarios a Directores y Síndicos	0	0	0	0	5.839.044	5.839.044	5.839.044	17.517.132
Honorarios y ret. por Servicios	179.754.365	205.793.769	30.856.705	416.404.839	148.747.112	192.242.994	30.057.116	371.047.222
Sueldos y jornales	1.921.139.153	397.990.725	187.746.553	2.506.876.431	1.666.072.496	443.260.992	295.025.002	2.404.358.490
Contribuciones sociales	771.095.966	146.746.901	38.521.040	956.363.907	525.124.507	129.933.278	47.403.654	702.461.439
Impuestos, tasas y contribuciones	19.137.025	34.582.329	1.746.292	55.465.646	12.313.769	9.090.375	5.057.212	26.461.356
Gastos de representación	0	0	17.985.540	17.985.540	0	0	11.444.563	11.444.563
Depreciación de PPyE	125.937.646	7.348.803	2.644.330	135.930.779	140.648.431	16.398.146	2.993.737	160.040.314
Gastos de conservación	76.721.348	4.657.655	1.415.297	82.794.300	47.735.498	57.586.905	5.736.140	111.058.543
Fletes, acarreos y movilidad	16.721.594	5.279.213	40.902.038	62.902.845	22.734.079	3.407.750	108.433.415	134.575.244
Materiales y gastos varios	133.939.177	19.198.684	29.644.307	182.782.168	185.078.059	69.131.791	63.841.140	318.050.990
Seguros	25.277.104	2.482.305	280.583	28.039.992	23.166.786	2.100.876	3.205.900	28.473.562
Publicidad y propaganda	0	0	16.505.964	16.505.964	0	0	8.408.886	8.408.886
Material de laboratorio	3.472.198	0	0	3.472.198	6.197.453	0	0	6.197.453
Servicios públicos	125.520.467	21.297.779	11.731.723	158.549.969	137.012.925	17.231.509	9.603.604	163.848.038
Previs. deud.cobro dudoso	0	0	164.106.288	164.106.288	0	0	0	0
Gastos de comercio exterior	0	0	0	0	0	0	118.087.812	118.087.812
Diversos	67.021.768	88.320.381	20.221.134	175.563.283	115.703.867	37.067.390	63.085.327	215.856.584
Total 30/09/2025	3.465.737.811	933.698.544	564.307.794	4.963.744.149	3.036.374.026	983.291.050	778.222.552	4.797.887.628
Total 30/09/2024								

Firmado a los efectos de su identificación
Con el informe de fecha 09/01/2026



Dr. ARMANDO MANUEL SILVARINO
Socio
Contador Público UADE
C.P.C.E.C.A.B.A. T° 161 – F° 66
y por Comisión Fiscalizadora



RODOLFO BALESTRINI
Presidente

INSTITUTO ROSENBUSCH
SOCIEDAD ANONIMA DE BIOLOGIA EXPERIMENTAL AGROPECUARIA

INFORMACION REQUERIDA POR EL ART. 64, APARTADO I INC. B) DE LA LEY N° 19.550 POR EL PERIODO DE TRES MESES TERMINADO EL 30 DE SEPTIEMBRE DE 2025 (COMPARATIVO CON IGUAL PERIODO DEL EJERCICIO ANTERIOR) (continuación)

	Gastos de Producción	Gastos de administración	Gastos de comercialización	TOTAL	Gastos de Producción	Gastos de administración	Gastos de comercialización	TOTAL
Honorarios a Directores y Síndicos					0	0	0	0
Honorarios y ret. por Servicios	85.251.907	79.475.278	15.505.911	180.233.096	61.107.711	62.976.243	6.711.195	130.795.149
Sueldos y jornales	858.653.780	142.549.368	67.016.772	1.068.219.920	487.861.487	169.114.379	65.017.382	721.993.248
Contribuciones sociales	408.496.168	49.309.911	13.595.066	471.401.145	174.518.642	47.191.992	13.057.739	234.768.373
Impuestos, tasas y contribuciones	10.086.837	26.865.532	851.715	37.804.084	5.354.404	3.206.097	1.063.262	9.623.763
Gastos de representación	0	0	719.377	719.377	0	0	4.053.503	4.053.503
Depreciación de PPyE	42.090.970	1.408.905	571.175	44.071.050	51.973.858	6.598.085	954.860	59.526.803
Gastos de conservación	50.101.155	1.681.026	968.554	52.750.735	12.249.570	17.230.303	1.252.825	30.732.698
Fletes, acarreos y movilidad	6.251.448	496.761	13.107.466	19.855.675	7.918.076	1.718.776	22.644.416	32.281.268
Materiales y gastos varios	67.160.963	7.221.008	20.359.976	94.741.947	56.626.296	23.061.380	16.282.799	95.970.475
Seguros	8.418.888	-1	35.199	8.454.086	9.477.434	90.098	320.809	9.888.341
Publicidad y propaganda	0	0	6.159.645	6.159.645	0	0	4.864.430	4.864.430
Material de laboratorio	1.383.109	0	0	1.383.109	5.020.100	0	0	5.020.100
Servicios públicos	42.825.776	7.553.372	3.791.444	54.170.593	50.732.996	4.555.727	4.182.658	59.471.381
Previs. deud.cobro dudoso	0	0	164.106.288	164.106.288	0	0	0	0
Gastos de comercio exterior	0	0	-112.582.293	-112.582.293	0	0	25.899.997	25.899.997
Diversos	17.402.534	37.679.820	8.151.395	63.233.748	40.160.704	11.811.361	3.958.097	55.930.162
Total 30/09/2025	1.598.123.534	354.240.981	202.357.689	2.154.722.204				
Total 30/09/2024					963.001.278	347.554.441	170.263.972	1.480.819.691

Firmado a los efectos de su identificación
Con el informe de fecha (9/9)/2026

Dr. ARMANDO MANUEL SILVARIÑO
Socio
Contador Público UADE
C.P.C.E.C.A.B.A. T° 161 – F° 66
y por Comisión Fiscalizadora


RODOLFO BALESTRINI
Presidente

INSTITUTO ROSENBUSCH
SOCIEDAD ANONIMA DE BIOLOGIA EXPERIMENTAL AGROPECUARIA

25. OTROS INGRESOS (EGRESOS) OPERATIVOS NETOS

	<u>30/09/2025</u>	<u>30/09/2024</u>
Amortización de Activos Intangibles		-11.794.441
Amortización de Propiedades de Inversión	-420.410	-319.921
Diversos	-11.776.114	125.443.796
Gastos y comisiones bancarios	-106.516.678	-54.185.833
Intereses	211.957	0
Ingresos varios		0
Impuesto a los débitos bancarios	-1.436.286	-35.652.472
Utilidad venta activos		
26. RESULTADOS FINANCIEROS Y POR TENENCIA	-119.937.531	23.491.129

	<u>30/09/2025</u>	<u>30/09/2024</u>
Generados por activos		
Diferencia de cambio	-418.222.071	321.546.778
Generados por pasivos		
Diferencia de cambio	395.094.452	-172.269.242
Intereses	-238.344.786	-461.121.626
	-----	-----
	-261.472.405	-311.844.090

27. RESULTADO POR ACCIÓN


	<u>30/09/2025</u>	<u>30/09/2024</u>
Resultado Integral	-3.063.842.035	-356.204.890
Cantidad de acciones ordinarias	42.589.465	42.589.465
Resultado por acción	-71,94	-8,364

28. EFECTIVO Y EQUIVALENTES DE EFECTIVO

	<u>30/09/2025</u>	<u>31/12/2024</u>
Caja	288.882.450	11.966.065
Bancos	846.399.411	1.057.826.582
	-----	-----
Efectivo y equivalentes de efectivo	1.135.281.861	1.069.792.647
	=====	=====

Para propósitos del estado consolidado de flujos de efectivo, el efectivo y los equivalentes de efectivo incluyen caja y bancos e inversiones de corto plazo con alta liquidez (con vencimientos menores a 90 días desde la fecha de adquisición).

Firmado a los efectos de su identificación
 Con el informe de fecha 09/01/2026



Dr. ARMINDO MANUEL SILVARINO
 Socio
 Contador Público UADE
 C.P.C.E.C.A.B.A. T° 161 – F° 66
 y por Comisión Fiscalizadora



RODOLFO BALESTRINI
 Presidente


INSTITUTO ROSENBUSCH
SOCIEDAD ANONIMA DE BIOLOGIA EXPERIMENTAL AGROPECUARIA

29. INFORMACIÓN POR SEGMENTOS

	<u>30/09/2025</u>	<u>30/09/2024</u>
Ingresos netos por ventas		
Productos biológicos	1.592.638.541	5.662.133.385
Productos farmacéuticos	2.476.763.161	3.417.333.541
Otros	203.811.894	95.640.016
	-----	-----
Total	4.273.213.596	9.175.106.942
Costo de Ventas		
Productos biológicos	1.924.660.566	2.699.308.534
Productos farmacéuticos	3.066.162.284	1.883.241.534
Otros	173.240.110	76.512.013
	-----	-----
Total	5.164.062.960	4.659.062.080
	=====	=====

La Sociedad ha adoptado la NIIF 8 - Información por Segmentos que establece que son segmentos de explotación identificados sobre la base de informes internos con respecto a los componentes de la empresa revisados regularmente por el Directorio, principal tomador de decisiones operacionales, para asignar recursos y evaluar su desempeño.

Firmado a los efectos de su identificación
 Con el informe de fecha 09/01/2026



Dr. ARMANDO MANUEL SILVARIÑO
 Socio
 Contador Público UADE
 C.P.C.E.C.A.B.A. T° 161 - F° 66
 y por Comisión Fiscalizadora




RODOLFO BALESTRINI
 Presidente

**INSTITUTO ROSENBUSCH
SOCIEDAD ANONIMA DE BIOLOGIA EXPERIMENTAL AGROPECUARIA**

**Estados financieros intermedios separados
(individuales) al 30 de septiembre de 2025
(presentados en forma comparativa con el 31 de
diciembre de 2024)**

Firmado a los efectos de su identificación
Con el informe de fecha 09/01/2026



Dr. ARMANDINO MANUEL SILVARIÑO
Socio
Contador Público UADE
C.P.C.E.C.A.B.A. T° 161 – F° 66
y por Comisión Fiscalizadora



RODOLFO BALESTRINI
Presidente

INSTITUTO ROSENBUSCH
SOCIEDAD ANONIMA DE BIOLOGIA EXPERIMENTAL AGROPECUARIA


ESTADO INTERMEDIO DE SITUACION FINANCIERA INDIVIDUAL
CORRESPONDIENTE AL PERIODO DE NUEVE MESES FINALIZADO EL 30 DE SEPTIEMBRE DE 2025
COMPARATIVO CON EL 31 DE DICIEMBRE DE 2024

(expresado en pesos)

ACTIVO CORRIENTE	<u>30/09/2025</u>	<u>31/12/2024</u>	PASIVO CORRIENTE	<u>30/09/2025</u>	<u>31/12/2024</u>
Efectivo y equivalente	744.641.440	769.907.450	Deudas comerciales (Nota 14)	1.463.883.219	1.017.735.983
Créditos por ventas (Nota 11)	416.780.020	554.686.683	Préstamos (Nota 15)	1.571.655.419	1.079.546.462
Otros créditos (Nota 10)	631.726.684	359.489.991	Cargas fiscales (Nota 17)	759.532.076	797.058.472
Inventarios (Nota 9)	2.734.796.571	3.610.560.114	Remuneraciones y cargas sociales	1.598.498.970	1.022.940.126
Otros Activos	362.641	442.300	Otras deudas (Nota 18)	2.240.517.857	1.043.557.688
Total del activo corriente	<u>4.528.307.356</u>	<u>5.295.086.538</u>	Provisiones	<u>3.981.114</u>	<u>5.393.016</u>
			Total del pasivo corriente	<u>7.638.068.655</u>	<u>4.966.231.747</u>
ACTIVO NO CORRIENTE			PASIVO NO CORRIENTE		
Inversiones (Nota 8)	3.591.642.702	2.900.171.283	Deudas comerciales (Nota 14)	308.226.854	32.747.863
Propiedades de Inversión (Nota 6)	18.980.053	19.299.974	Préstamos (Nota 15)	904.377.036	874.958.464
Propiedad, planta y equipo (Nota 5)	1.439.299.130	1.563.754.486	Otras deudas (Nota 18)	13.052.808	19.432.302
Activos intangibles (Nota 7)	<u>0</u>	<u>0</u>	Pasivos por Imp. No Ctes (Nota 17)	317.589.549	387.352.054
Total del activo no corriente	<u>5.049.921.885</u>	<u>4.483.225.743</u>	Pasivos por Imp. Diferido (Nota 17)	13.273.222	16.188.851
			Provisiones (Nota 16)	<u>11.114.394</u>	<u>14.604.567</u>
			Total del pasivo no corriente	<u>1.567.633.863</u>	<u>1.345.284.101</u>
TOTAL DEL ACTIVO	<u>9.578.229.241</u>	<u>9.778.312.281</u>	TOTAL DEL PASIVO	<u>9.205.702.518</u>	<u>6.311.515.848</u>
	=====	=====	PATRIMONIO NETO (según estado respectivo)	372.526.723	3.466.796.433
			TOTAL DEL PASIVO Y PATRIMONIO NETO	<u>9.578.229.241</u>	<u>9.778.312.281</u>
				=====	=====

Las notas 1 a 29 que se acompañan son parte integrante de este estado.

Firmado a los efectos de autenticación
Con el informe de fecha 09/11/2026



Dr. ARMANDO MANUEL SILVARIÑO
Socio
Contador Público UADE
C.P.C.E.C.A.B.A. T° 161 – F° 66
y por Comisión Fiscalizadora



RODOLFO BALESTRINI
Presidente


INSTITUTO ROSENBUSCH
SOCIEDAD ANONIMA DE BIOLOGIA EXPERIMENTAL AGROPECUARIA

ESTADO INTERMEDIO DE RESULTADO INTEGRAL INDIVIDUAL
CORRESPONDIENTE AL PERIODO DE NUEVE MESES FINALIZADO EL 30 DE SEPTIEMBRE DE
2025
COMPARATIVO CON IGUAL PERIODO DEL EJERCICIO ANTERIOR
(expresado en pesos)

	NUEVE MESES		TRES MESES	
	30/09/2025	30/09/2024	30/09/2025	30/09/2024
VENTAS NETAS (Nota 22)	3.727.382.764	5.465.855.453	1.323.203.823	1.425.875.902
DESCUENTOS	-155.602.792	-214.202.202	-55.536.451	-78.832.453
COSTO DE LAS MERCADERIAS VENDIDAS (Nota 23)	-4.936.459.206	-3.007.633.940	-1.895.137.244	-970.995.553
	-----	-----	-----	-----
Ganancia bruta	-1.364.679.234	2.244.019.311	-627.469.873	376.047.896
GASTOS DE ADMINISTRACION (Nota 24)	-747.028.494	-582.536.008	-288.157.618	-212.433.741
GASTOS DE COMERCIALIZACION (Nota 24)	-495.600.687	-408.773.896	-181.171.601	-122.703.464
OTROS INGRESOS (EGRESOS) NETOS (Nota 25)	-99.369.560	39.169.092	-77.062.551	-18.804.240
PARTICIPACION EN SOCIEDADES Art. 33	1.063.874.917	950.814.815	530.864.802	77.630.114
RESULTADOS FINANCIEROS Y POR TENENCIA (Nota 26)	-1.189.628.290	-496.902.238	-442.238.771	-122.127.028
Recpam	-411.758.709	-2.056.536.685	-190.276.131	-311.178.559
	-----	-----	-----	-----
(Pérdida) Ganancia neta del ejercicio antes de impuesto	-3.244.190.057	-310.745.609	-1.275.511.743	-333.569.022
IMPUESTO A LAS GANANCIAS				
	-----	-----	-----	-----
(Pérdida) Ganancia neta del ejercicio Otros resultados integrales	-3.244.190.057	-310.745.609	-1.275.511.743	-333.569.022
Diferencia de conversión	149.920.347	57.682.291	59.640.333	12.491.415
	-----	-----	-----	-----
Resultado Integral	-3.094.269.710	-253.063.318	-1.215.871.410	-321.077.607

Las notas 1 a 29 que se acompañan son parte integrante de este estado

Firmado a los efectos de su identificación
Con el informe de fecha 09/01/2026



Dr. ARMANDO MANUEL SILVARINO
Socio
Contador Público U.ADE
C.P.C.E.C.A.B.A. T° 161 – F° 66
y por Comisión Fiscalizadora



RODOLFO BALESTRINI
Presidente


INSTITUTO ROSENBUSCH
SOCIEDAD ANONIMA DE BIOLOGIA EXPERIMENTAL AGROPECUARIA

ESTADO INTERMEDIO DE CAMBIOS EN EL PATRIMONIO
CORRESPONDIENTE AL PERIODO DE NUEVE MESES FINALIZADO EL 30 DE SEPTIEMBRE DE 2025
(expresado en pesos)

	Capital Suscripto		Reserva Legal (Nota 13)	Reserva por Diferencia de Conversión	Resultados No asignados (Nota 13)	Total 30/09/2025	Total 30/09/2024
	Valor Nominal (Nota 12)	Ajuste Capital					
Saldos al 31-12-2024	42.589.465	6.068.854.124		1.338.009.717	-3.982.656.873	3.466.796.433	5.084.817.984
Resultado Integral al 30/09/2025				149.920.347	-3.244.190.057	-3.094.269.710	-253.063.318
Saldos al 30/09/2025	42.589.465	6.068.854.124		1.487.930.064	-7.226.846.930	372.526.723	
							4.831.754.666

Las notas 1 a 29 que se acompañan son parte integrante de este estado.

Firmado a los efectos de su identificación
 Con el informe de fecha 09/09/2026



Dr. ARMANDO MANUEL SILVARINO
 Socio
 Contador Público UADE
 C.P.C.E.C.A.B.A. T° 161 – F° 66
 y por Comisión Fiscalizadora



RODOLFO BALESTRINI
 Presidente


INSTITUTO ROSENBUSCH
SOCIEDAD ANONIMA DE BIOLOGIA EXPERIMENTAL AGROPECUARIA

ESTADO INTERMEDIO SEPARADO DE FLUJO DE EFECTIVO
CORRESPONDIENTE AL PERIODO DE NUEVE MESES FINALIZADO EL 30 DE SEPTIEMBRE DE 2025
COMPARATIVO CON IGUAL PERIODO DEL EJERCICIO ANTERIOR (expresado en pesos)

	30/09/2025	30/09/2024
Ganancia (Perdida) integral del período	3.094.269.710	-253.063.318
Depreciación y amortizaciones	132.007.218	131.804.212
(Disminución) de Provisiones	-3.490.173	-42.386.127
(Disminución)de Pasivos por Imp. no Ctes	-69.762.505	-529.275.952
(Disminución) de Pasivos por Imp. Dif.	-2.915.629	-17.764.956
Aumento de Activos Intangibles		0
Disminución de Otros Activos	79.659	485.361
Valor residual bajas de PP&E		0
Valor residual bajas de PI		0
Disminución/ (Aumento) de Inventarios	875.763.543	915.172.795
Disminución de Otros créditos	-272.236.693	50.398.061
(Aumento) Disminución de Créditos por Ventas	137.906.663	-278.366.188
Aumento/Disminución de Deudas Comerciales	721.626.227	-676.623.466
Aumento de Remuneraciones y cargas sociales	575.558.844	251.172.169
Aumento de Cargas Fiscales	-37.526.396	148.785.516
(Disminución) / Aumento de Otras deudas	1.190.580.675	-109.330.753
(Disminución) de Previsiones	-1.411.902	-5.918.066
Flujo Neto de Efvo. (aplicado) por las operaciones	151.909.821	-414.910.711
FLUJO DE EFECTIVO POR ACTIVIDADES DE INVERSION		
(Aumento) de Propiedades, Planta y Equipo	-7.231.941	-5.558.189
Disminución /(Aumento) de Inversiones	-691.471.419	1.584.032.152
Flujo Neto de Efvo. (aplicado) por las actividades de inversión	-698.703.360	1.578.473.963
FLUJO DE EFECTIVO POR ACTIVIDADES DE FINANCIACION		
(Disminución) de Préstamos	521.527.529	-1.208.679.557
Flujo Neto de Efvo generado / (aplicado) por las activ. de financiación	521.527.529	-1.208.679.557
(Disminución) / Aumento /neto del efectivo y equivalentes de efectivo	-25.266.010	-45.116.305
Efectivo y equivalentes de efectivo al inicio del ejercicio	769.907.450	423.374.886
Efectivo y equivalentes de efectivo al cierre del período	744.641.440	378.258.581

Las notas 1 a 29 que se acompañan son parte integrante de este estado

Firmado a los efectos de identificación
 Con el informe de fecha 09/01/2026



Dr. ARMANDO MANUEL SILVARINO
 Socio
 Contador Público UADE
 C.P.C.E.C.A.B.A. T° 161 – F° 66
 y por Comisión Fiscalizadora



RODOLFO BALESTRINI
 Presidente

**INSTITUTO ROSENBUSCH
SOCIEDAD ANONIMA DE BIOLOGIA EXPERIMENTAL AGROPECUARIA**

NOTA A LOS ESTADOS FINANCIEROS INTERMEDIOS SEPARADOS

CORRESPONDIENTE AL PERIODO DE NUEVE MESES FINALIZADO EL 30 DE SEPTIEMBRE DE 2025

(Cifras expresadas en pesos)

INFORMACIÓN GENERAL

Instituto Rosenbusch Sociedad Anónima de Biología Experimental Agropecuaria ("Rosenbusch", la "Sociedad" o la "Controladora") es una sociedad anónima constituida bajo las leyes de la República Argentina. Su sede social y domicilio principal se encuentran en la Ciudad Autónoma de Buenos Aires.

Sus estatutos se adecuaron a las disposiciones de la Ley 19.550 el 22 de octubre de 1976 siendo inscripto su testimonio en el Juzgado Nacional de Primera Instancia de Registro el 27 de abril de 1977 bajo el N° 1181 del Libro 86 Tomo A de estatutos de sociedades anónimas.

El plazo de la sociedad vence el 10 de mayo de 2047, y su objeto según el art. 3° incluye la elaboración e industrialización de productos biológicos, químicos, farmacéuticos de cualquier tipo, naturaleza o destino, preferentemente para uso veterinario y /o destinados a combatir plagas y enfermedades de la explotación agropecuaria....

2. BASES DE PREPARACIÓN

2.1 Estado de cumplimiento


Los estados financieros consolidados del ejercicio finalizado el 31 de diciembre de 2012 son los primeros que la Sociedad presento sobre la base de la aplicación de la Norma Internacional de Contabilidad. La adopción de la totalidad de las Normas Internacionales de Información Financiera ("NIIF") resulta obligatoria para la Sociedad, por aplicación de la Resolución Técnica N° 26 (texto ordenado con su modificatoria, Res. Técnica N° 29) de la Federación Argentina de Consejos Profesionales de Ciencias Económicas y de las Normas de la Comisión Nacional de Valores ("CNV"), en el ejercicio que se inicio el 1° de enero de 2012.

2.2 Normas contables aplicables

Los estados financieros han sido preparados sobre la base del costo histórico, en la unidad de medida aplicable al cierre del período de reporte, excepto por la revaluación de activos y pasivos financieros al valor razonable. Por lo general, el costo histórico se basa en el valor razonable de la contraprestación otorgada a cambio de los activos. Las principales políticas contables se expresan más adelante. Las informaciones individuales adjuntas, se presentan en pesos (\$), moneda de curso legal en la República Argentina, preparadas a partir de los registros contables de la Sociedad y se presentan de acuerdo con las Normas Internacionales de Información Financiera (NIIF) tal como han sido emitidas por el International Accounting Standards Board (IASB). La preparación de las informaciones financieras, cuya responsabilidad es del Directorio de la Sociedad, requiere que este efectúe ciertas estimaciones contables y utilice su juicio al aplicar determinadas normas contables.

La Norma Internacional de Contabilidad N° 29 "Información financiera en economías hiperinflationarias" (NIC29) requiere **que los estados financieros de una entidad, cuya moneda**

Firmado a los efectos de su identificación
Con el informe de fecha 09/01/2026



Dr. ARMANDO MANUEL SILVARINO
Socio
Contador Público UADE
C.P.C.E.C.A.B.A. T° 161 – F° 66
y por Comisión Fiscalizadora



RODOLFO BALESTRINI
Presidente

INSTITUTO ROSENBUSCH
SOCIEDAD ANONIMA DE BIOLOGIA EXPERIMENTAL AGROPECUARIA

funcional sea la de una economía de alta inflación, sean expresados en términos de la unidad de medida corriente a la fecha de cierre del ejercicio sobre el que se informa, independientemente de si están basados en el método del costo corriente. Para ello, en términos generales, se debe computar en las partidas no monetarias la inflación producida desde la fecha de adquisición o desde la fecha de revaluación según corresponda. Dichos requerimientos también comprenden a la información comparativa de los estados financieros.

A los efectos de concluir sobre si una economía es categorizada como de alta inflación en los términos de la NIC 29, la norma detalla factores a tener en cuenta, entre los que incluye una tasa acumulada de inflación en 3 años, que se aproxime o exceda al 100%. Es por esta razón que la economía argentina debe considerarse como de alta inflación a partir del 1° de julio de 2018.

A su vez, la Ley N° 27.468 modificó el art. 10 de la Ley N°23.928, estableciendo que la derogación de todas las normas legales y reglamentarias que autorizan la indexación por precios, actualización monetaria, variación de costos o cualquier otra forma de repotenciación de las deudas, impuestos, precios o tarifas de los bienes, obras o servicios, no comprende a los estados financieros, respecto de los cuales continuará siendo de aplicación lo dispuesto en el art. 62 de la Ley de Sociedades N° 19.550 y modificatorias.

De acuerdo con la NIC 29, los estados financieros de una entidad que informa en la moneda de una economía de alta inflación debe reportarse en términos de la unidad de medida vigente a la fecha de los estados financieros. Todos los montos del estado de situación financiera que no se indican en términos de la unidad de medida actual a la fecha de los estados, deben actualizarse aplicando un índice de precios general. Todos los componentes del estado de resultados deben indicarse en términos de la unidad de medida actualizada a la fecha de los estados financieros, aplicando el cambio en el índice general de precios que se produjo desde la fecha en que los ingresos y gastos fueron reconocidos originalmente en los estados financieros.

El ajuste por inflación en los saldos iniciales se calculó considerando los índices establecidos por la FACPCE con bases en los índices de precios publicados por el INDEC. La variación del índice promedio para el período de tres meses finalizado el 31 de diciembre de 2018 fue 12% y el índice interanual fue 48%.

Los principales procedimientos para el ajuste por inflación mencionado anteriormente son los siguientes:

Los activos y pasivos monetarios no son reexpresados pues están expuestos en términos de la unidad monetaria actual a la fecha del balance.

Los activos y pasivos no monetarios que se contabilizan a costo a la fecha del balance y los componentes del patrimonio se reexpresan aplicando los coeficientes correspondientes.

Todos los elementos del estado de resultados se actualizan aplicando los factores de conversión, excepto por las depreciaciones y amortizaciones e impacto en el costo de los inventarios, cuya reexpresión se vincula con la actualización de los rubros patrimoniales correspondientes.

El efecto de la inflación en la posición monetaria neta se incluye en el estado de resultados.


Las cifras comparativas se han ajustado por inflación siguiendo el mismo procedimiento explicado precedentemente.

En la aplicación inicial del ajuste por inflación, las cuentas del patrimonio neto fueron reexpresadas: el capital desde la fecha de suscripción o del último ajuste por inflación, lo que haya sucedido después, la diferencia de conversión fue reexpresada en términos reales.

Las otras reservas de resultados no fueron reexpresadas en la aplicación inicial.

Normas e Interpretaciones adoptadas a la fecha

Firmado a los efectos de su identificación
 Con el informe de fecha 09/01/2026



Dr. ARMANDO MANUEL SILVARINO
 Socio
 Contador Público UADE
 C.P.C.E.C.A.B.A. T° 161 – F° 66
 y por Comisión Fiscalizadora



RODOLFO BALESTRINI
 Presidente

INSTITUTO ROSENBUSCH
SOCIEDAD ANONIMA DE BIOLOGIA EXPERIMENTAL AGROPECUARIA

La Sociedad y sus sociedades controladas adoptaron las NIIF o revisiones de NIIF que se detallan a continuación, aplicables en los ejercicios que se inicien el o después del 1° de enero de 2013

NIIF 10 Estados Financieros Consolidados

NIIF 11 Acuerdos conjuntos

NIIF 12 Información a Revelar sobre participación en otras entidades

NIIF 13 Medición del Valor razonable

La NIIF 10 tiene como objetivo tener una sola base para la consolidación de todas las entidades, independiente de la naturaleza de la entidad donde se invierte, y esa base es el control, que incluye tres elementos: poder sobre la entidad donde se invierte, exposición o derechos a retornos variables de la entidad donde se invierte y la capacidad para usar el poder sobre la entidad donde se invierte con el fin de afectar los retornos del inversionista. La NIIF 10 reemplaza las partes de la NIC 27 que abordan cuándo y cómo el inversionista debe preparar sus estados financieros consolidados y reemplaza la SIC-12 en su totalidad.

La NIIF 11 clasifica los acuerdos conjuntos ya sea como operaciones conjuntas (combinando los conceptos existentes de activos controlados conjuntamente y operaciones controladas conjuntas) o como negocios conjuntos (equivalentes al concepto existente de entidad controlada conjuntamente). Operación conjunta es el acuerdo conjunto por el cual las partes que tienen control conjunto tienen derechos a los activos y obligaciones por los pasivos. Negocio conjunto es el acuerdo conjunto por el cual las partes que tienen control conjunto del acuerdo tienen derecho a los activos netos del acuerdo. La NIIF 11 requiere el uso del método de valor patrimonial proporcional para los intereses conjuntos al tiempo que elimina el método de la consolidación proporcional.

La NIIF 12 se aplica a entidades que tienen participación en subsidiarias, acuerdos conjuntos, asociadas o estructuras no consolidadas. La NIIF 12 establece objetivos de revelación, así como también cuáles son las revelaciones mínimas que deben presentarse para cumplir tales objetivos, que son aquellos que ayudan a los usuarios de los estados financieros a evaluar la naturaleza y los riesgos asociados con las participaciones en otras entidades. Los requisitos de revelaciones son importantes y puede ser necesario un esfuerzo significativo para su cumplimiento.

La NIIF 13 establece una sola estructura para la medición del valor razonable cuando es requerido por otras normas. El estudio profundo de NIIF 13 es crítico, ya que afecta a muchas de las NIIF en vigencia.


Esta NIIF aplica a los elementos tanto financieros como no financieros medidos a valor razonable. Valor razonable se mide como "el precio que sería recibido para vender un activo o pagado para transferir un pasivo en una transacción ordenada entre los participantes en el mercado a la fecha de medición.

Inversiones en sociedades controladas

Las inversiones en sociedades controladas se contabilizaron utilizando el método de la participación (valor patrimonial proporcional) descrito en la NIC 28 "Inversiones en asociadas y negocios conjuntos" Este criterio de contabilización, difiere del establecido en el párrafo 38 de la NIC 27 "Estados financieros separados", según el cual la contabilización debe efectuarse en tales casos, al costo o a su valor razonable. Esta diferencia con las NIIF tiene como propósito lograr que el patrimonio y los resultados correspondientes a la participación controladora que surjan de los estados financieros consolidados presentados juntamente con estados financieros individuales sean iguales en ambos juegos de estados financieros.

Al preparar los estados financieros de las entidades individuales, las transacciones en moneda distinta de la moneda funcional de la entidad (moneda extranjera) se registraron utilizando los tipos de cambio vigentes en las fechas en que se efectuaron las operaciones. Al final de cada

Firmado a los efectos de su identificación
 Con el informe de fecha 09/01/2026



Dr. ARMINDO MANUEL SILVARINO
 Socio
 Contador Público UADE
 C.P.C.E.C.A.B.A. T° 161 – F° 66
 y por Comisión Fiscalizadora



RODOLFO BALESTRINI
 Presidente

INSTITUTO ROSENBUSCH
SOCIEDAD ANONIMA DE BIOLOGIA EXPERIMENTAL AGROPECUARIA

ejercicio que se informa, las partidas monetarias denominadas en moneda extranjera se reconvirtieron a los tipos de cambio vigentes a esa fecha.

Las partidas no monetarias registradas al valor razonable, denominadas en moneda extranjera, se reconvirtieron a los tipos de cambio vigentes a la fecha en que se determinó el valor razonable. Las partidas no monetarias calculadas en términos de costo histórico, en moneda extranjera, no han sido reconvertidas.

Las diferencias de cambio se reconocieron en los resultados del ejercicio.

En los estados financieros consolidados los saldos de activos y pasivos en moneda extranjera del Grupo se presentaron en pesos, utilizando los tipos de cambio vigentes al final del ejercicio sobre el que se informa.

3.2.1 Efectivo y equivalentes al efectivo

El efectivo y equivalente al efectivo se compone de los saldos en efectivo y depósitos a la vista con vencimientos originales de tres meses o menos desde la fecha de adquisición que están sujetos a riesgo insignificante de cambios en su valor razonable y son usados o en la gestión de compromisos a corto plazo.

3.3 Costos por préstamos

Todos los costos por préstamos son reconocidos en resultados durante el ejercicio en que se incurren.

3.4 Impuestos

El gasto por impuesto a las ganancias representa la suma del impuesto a las ganancias corriente por pagar y el impuesto diferido.

3.4.1. Impuestos corrientes

El impuesto por pagar corriente se basó en las ganancias fiscales registradas durante el ejercicio. La ganancia fiscal difirió de la ganancia reportada en el estado consolidado del resultado integral, debido a las partidas de ingresos o gastos imponderables o deducibles en otros años y a las partidas que nunca serán gravables o deducibles. El pasivo del Grupo en concepto del impuesto corriente se calculó utilizando las tasas fiscales promulgadas o aprobadas al final del ejercicio sobre el cual se informa en los países donde estén ubicadas las sociedades del Grupo.

3.4.2. Impuestos diferidos

El impuesto diferido se reconoció sobre las diferencias temporarias entre el importe en libros de los activos y pasivos incluidos en los estados financieros y las bases fiscales correspondientes a esos rubros que se utilizaron para determinar la ganancia fiscal. Los pasivos por impuesto diferido se reconocieron, generalmente, para todas las diferencias fiscales temporarias imponderables en el futuro. Los activos por impuestos diferidos, se reconocieron por todas las diferencias temporarias deducibles, en la medida en que resultó probable que la entidad disponga de ganancias fiscales futuras contra las cuales es posible cargar esas diferencias temporarias deducibles. Estos activos y pasivos no se reconocieron cuando las diferencias temporarias surgieron del reconocimiento inicial de otros activos y pasivos en una operación que no afectó la ganancia fiscal ni la ganancia contable.

Los importes en libros de los activos por impuestos diferidos se revisaron al final de cada ejercicio sobre el que se informa y se redujo el importe del saldo del activo por impuestos diferidos, en la medida que se estimó probable que no se dispondrá de suficientes ganancias fiscales, en el futuro, como para permitir que se recupere la totalidad o una parte de tal activo.

Firmado a los efectos de su identificación
 Con el informe de fecha 09/01/2026



Dr. ARMANDO MANUEL SILVARINO
 Socio
 Contador Público UADE
 C.P.C.E.C.A.B.A. T° 161 – F° 66
 y por Comisión Fiscalizadora



RODOLFO BALESTRINI
 Presidente

INSTITUTO ROSENBUSCH
SOCIEDAD ANONIMA DE BIOLOGIA EXPERIMENTAL AGROPECUARIA

Los activos y pasivos por impuestos diferidos se midieron empleando las tasas fiscales que se espera sean de aplicación en el ejercicio en el que el activo se realice o el pasivo se cancele, basándose en las tasas (y leyes fiscales) que al final del ejercicio sobre el que se informa hayan sido aprobadas o prácticamente haya terminado el proceso de su aprobación. La medición de los pasivos por impuestos diferidos y los activos por impuestos diferidos al final del ejercicio sobre el que se informa refleja las consecuencias fiscales que se derivarían de la forma en que la entidad espera, recuperar o liquidar el importe en libros de sus activos y pasivos.

Los activos por impuestos diferidos se compensaron con pasivos por impuestos diferidos sólo si a) existió legalmente el derecho de compensarlos frente a la autoridad fiscal y b) los activos y pasivos por impuestos diferidos devienen del impuesto a las ganancias correspondientes a la misma autoridad fiscal teniendo el Grupo la intención de liquidar sus activos y pasivos como netos.

3.4.3. Impuestos corrientes y diferido

Los impuestos corrientes y diferidos se reconocieron como ingreso o gasto y se incluyeron en el resultado integral.

3.5. Propiedades, planta y equipo

Las propiedades, planta y equipo mantenidos para su uso en la producción o suministro de bienes y servicios, o para fines administrativos, se registraron al costo menos la depreciación y cualquier pérdida por deterioro acumuladas.

Los terrenos en propiedad no fueron depreciados.

Las propiedades en curso de construcción para fines de administración, producción, suministro o para propósitos no definidos, se registraron al costo menos cualquier pérdida por deterioro reconocida. El costo incluyó los honorarios profesionales. La depreciación de estos activos, igual que en caso de los otros activos de propiedades, se inició cuando los activos estuvieron listos para su uso. La depreciación se carga a fin de reducir paulatinamente el costo de los activos de esta categoría excepto los terrenos y las propiedades en construcción, durante sus vidas útiles utilizando el método de línea recta. La vida útil estimada, valor residual y método de depreciación se revisan al final de cada año, siendo registrado el efecto de cualquier cambio en la estimación sobre una base prospectiva.


La ganancia o pérdida que surja del retiro o baja de un activo de propiedades, planta y equipo es calculada como la diferencia entre los ingresos por ventas y el importe en libros del activo y es reconocida en resultados.

3.5.1 Propiedades de inversión

Las propiedades de inversión son inmuebles mantenidos con la finalidad de obtener rentas por arrendamiento o para conseguir apreciación de capital en la inversión o ambas cosas a la vez, pero no para la venta en el curso normal del negocio, uso en la producción o abastecimiento de bienes o servicios, o para propósitos administrativos. Las propiedades de inversión se valorizan al costo al reconocimiento inicial y posteriormente a valor razonable con los cambios reconocidos en resultados.

Cuando la entidad adquiera por primera vez una propiedad de inversión o cuando un inmueble existente se convierta por primera vez en propiedades de inversión después de un cambio en su uso existe evidencia clara de que la entidad no va a poder determinar de forma fiable y continua el valor razonable de la propiedad de inversión. Esto surge cuando no sean frecuentes

Firmado a los efectos de su identificación
 Con el informe de fecha 09/01/2026



Dr. ARMANDO MANUEL SILVARINO
 Socio
 Contador Público UADE
 C.P.C.E.C.A.B.A. T° 161 – F° 66
 y por Comisión Fiscalizadora



RODOLFO BALESTRINI
 Presidente

INSTITUTO ROSENBUSCH
SOCIEDAD ANONIMA DE BIOLOGIA EXPERIMENTAL AGROPECUARIA

las transacciones similares en el mercado, y no se pueda disponer de otras formas de estimar el valor razonable

Si se determinase que el valor razonable de una propiedad de inversión no se puede establecer con fiabilidad de una forma continuada, el Grupo medirá dicha propiedad de inversión aplicando el modelo del costo de la NIC 16. Se supondrá que el valor residual de la propiedad de inversión es cero. La entidad aplicará la NIC 16 hasta la disposición de las propiedades de inversión.

El costo incluye gastos que son directamente atribuibles a la adquisición de la propiedad de inversión. El costo de activos construidos por la propia entidad incluye el costo de los materiales y la mano de obra directa, cualquier otro costo directamente atribuible al proceso de hacer que el activo sea apto para trabajar para su uso previsto y los costos por préstamos capitalizados.

Cualquier ganancia o pérdida por la venta de una propiedad de inversión (calculada como la diferencia entre la utilidad neta obtenida de la disposición y el valor en libros del elemento) se reconoce en resultados.

Cuando se vende una propiedad de inversión que se clasificó anteriormente como propiedad, planta y equipo, cualquier monto relacionado incluido en la reserva de revaluación se transfiere a las ganancias acumuladas.

Cuando el uso de un inmueble cambia, se reclasifica como propiedad, planta y equipo, su valor razonable a la fecha de reclasificación se convierte en su costo para su posterior contabilización

Los terrenos en propiedad no fueron depreciados.

El Grupo ha hecho uso de la excepción prevista en la NIIF 1 – “Adopción por primera vez de las normas internacionales de información financiera” en cuanto a la utilización del costo atribuido de sus propiedades, planta y equipo, Propiedades de inversión y Activos intangibles.

El costo atribuido es un importe usado como sustituto del costo o del costo depreciado en una fecha determinada. En la depreciación o amortización posterior se supone que la entidad había reconocido inicialmente el activo o pasivo en la fecha determinada, y que este costo era equivalente al costo atribuido.

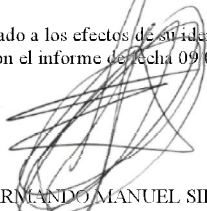
En tal sentido, ha elegido utilizar, para los bienes sitios en Argentina, las propiedades, planta y equipo, propiedades de inversión y activos intangibles, el importe reexpresado según principios de contabilidad generalmente aceptado anteriores, a la fecha de transición, como costo atribuido, ajustado para reflejar cambios en un índice de precios general. Dicho valor fue determinado considerando los efectos de las variaciones en el poder adquisitivo de la moneda hasta el 28 de febrero de 2003, siguiendo el método de reexpresión establecido por la Resolución Técnica N° 6 de la Federación Argentina de Consejos Profesionales en Ciencias Económicas.

3.6 Deterioro del valor de los activos tangibles

Al final de cada ejercicio sobre el cual se informa, el Grupo evalúa los importes en libros de sus activos tangibles a fin de determinar si existe un indicativo de que estos activos han sufrido alguna pérdida por deterioro.

El Grupo calculó el monto recuperable por unidad generadora de efectivo. Se aclara que el monto recuperable es el mayor entre el valor razonable menos el costo de ventas y el valor de

Firmado a los efectos de su identificación
 Con el informe de fecha 09/01/2026



Dr. ARMANDO MANUEL SILVARINO
 Socio
 Contador Público UADE
 C.P.C.E.C.A.B.A. T° 161 – F° 66
 y por Comisión Fiscalizadora



RODOLFO BALESTRINI
 Presidente

INSTITUTO ROSENBUSCH
SOCIEDAD ANONIMA DE BIOLOGIA EXPERIMENTAL AGROPECUARIA

uso. Al estimar el valor de uso, los flujos de efectivo futuros estimados se descontaron del valor actual utilizando una tasa de descuento antes del impuesto a las ganancias que refleja las apreciaciones del mercado al cierre del ejercicio respecto al valor temporal del dinero considerando los riesgos específicos para el activo.

3.7 Activos intangibles

Son activos identificables, de carácter no monetario y sin apariencia física.

Los activos intangibles que son adquiridos y tienen una vida útil, son valorizados al costo menos la amortización acumulada y las pérdidas acumuladas por deterioro.

La amortización se basa en el costo de un activo menos su valor residual.

Los activos intangibles se amortizan en resultado con base en el método de amortización lineal durante la vida útil estimada de los activos intangibles, desde la fecha en que se encuentren disponibles para su uso.

Los programas informáticos para un ordenador que no pueda funcionar sin un programa específico, son una parte integrante del equipo y serán tratados como elementos de las propiedades, planta y equipo, lo mismo se aplica al sistema operativo de un ordenador. Cuando los programas informáticos no constituyan parte integrante del equipo, serán tratados como activos intangibles.

Los métodos de amortización, vidas útiles y valores residuales son revisados en cada ejercicio financiero y se ajustan si es necesario.

La vida útil estimada para los ejercicios en curso y los comparativos son los siguientes:

Patentes y marcas registradas 10 años

Software 3 años

3.8 Inventarios

Los inventarios se valuaron al costo de adquisición o valor neto realizable, el menor. El costo se determinó empleando el método de absorción de costos. El valor neto realizable representa el precio de venta estimado menos los costos necesarios para la venta.

3.9 Provisiones

Las provisiones se reconocieron en los casos en que para el Grupo, frente a una obligación presente (ya sea legal o implícita) a su cargo originada en un suceso pasado, resulte probable que tenga que desprenderse de recursos que comporten beneficios económicos para cancelar la obligación, y haya sido posible hacer una estimación fiable del importe de la obligación.


El importe reconocido como provisión fue la mejor estimación del desembolso necesario para cancelar la obligación presente, al final del ejercicio sobre el que se informa, teniendo en cuenta los riesgos y las incertidumbres correspondientes. Cuando se mide una provisión usando el flujo de efectivo estimado para cancelar la obligación presente, su importe en libros representa el valor actual de dicho flujo de efectivo.

El Grupo ha tenido en cuenta la opinión de sus asesores legales para la estimación de las obligaciones.

3.10 Activos financieros

Inicialmente el Grupo reconoce los préstamos y las partidas por cobrar en la fecha en que se originan. Todos los otros activos financieros (incluidos los activos designados al valor razonable

Firmado a los efectos de su identificación
 Con el informe de fecha 09/01/2026



Dr. ARMANDO MANUEL SILVARINO
 Socio
 Contador Público U.ADE
 C.P.C.E.C.A.B.A. T° 161 – F° 66
 y por Comisión Fiscalizadora



RODOLFO BALESTRINI
 Presidente

INSTITUTO ROSENBUSCH
SOCIEDAD ANONIMA DE BIOLOGIA EXPERIMENTAL AGROPECUARIA

con cambios en resultados), se reconoce inicialmente a la fecha de la transacción en la que el Grupo se hace parte de las disposiciones contractuales del instrumento.

El Grupo da de baja un activo financiero cuando los derechos contractuales a los flujos de efectivo derivados del activo expiran, o cuando transfiere los derechos a recibir los flujos de efectivo contractuales del activo financiero en una transacción en la que se transfieren substancialmente todos los riesgos y beneficios relacionados con la propiedad del activo financiero. Cualquier participación en los activos financieros transferidos que sea creada o retenida por el Grupo se reconoce como un activo o pasivo separado.

Los activos y pasivos financieros son compensados y el monto neto presentado en el estado de situación financiera cuando, y sólo cuando, el Grupo cuenta con un derecho legal para compensar los montos y tiene el propósito de liquidar sobre una base neta o de realizar el activo y liquidar el pasivo simultáneamente.

El Grupo tiene los siguientes activos financieros no derivados: activos financieros a valor razonable con cambios en resultados, activos financieros mantenidos hasta el vencimiento, préstamos y partidas por cobrar y activos financieros disponibles para la venta.

Activos financieros al valor razonable con cambios en resultados

Un activo financiero es clasificado al valor razonable con cambios en resultados si está clasificado como mantenido para negociación o es designado como tal en el reconocimiento inicial. Los activos financieros son designados al valor razonable con cambios en resultados si el Grupo administra tales inversiones y toma decisiones de compra y venta con base en sus valores razonables de acuerdo con la administración de riesgo o la estrategia de inversión documentadas por el Grupo. Al reconocimiento inicial, los costos de transacciones atribuibles son reconocidos en resultados a medida que se incurren. Los activos financieros al valor razonable con cambios en resultados son valorizados al valor razonable y los cambios correspondientes, que consideran cualquier ingreso por dividendo, son reconocidos en resultados.

Los activos financieros denominados al valor razonable con cambios en resultados son garantías de patrimonio que de lo contrario habrían sido clasificados como disponibles para la venta.

Activos financieros mantenidos hasta el vencimiento

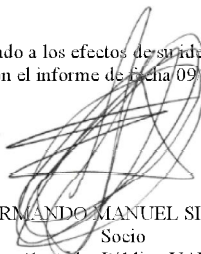
Si el Grupo tiene la intención y capacidad de mantener los instrumentos de deuda hasta su vencimiento, estos activos financieros se clasifican como mantenidos hasta el vencimiento. Los activos financieros mantenidos hasta el vencimiento son reconocidos inicialmente a su valor razonable más cualquier costo de transacción directamente atribuible. Posterior al reconocimiento inicial, los activos financieros mantenidos hasta el vencimiento se valorizan al costo amortizado usando el método de interés efectivo, menos cualquier pérdida por deterioro.

Préstamos y partidas por cobrar

Los préstamos y partidas por cobrar son activos financieros con pagos fijos o determinables que no se cotizan en un mercado activo. Estos activos inicialmente se reconocen al valor razonable más cualquier costo de transacción directamente atribuible. Posterior al reconocimiento inicial, los préstamos y partidas por cobrar se valorizan al costo amortizado usando el método de interés efectivo, menos las pérdidas por deterioro. Los préstamos y partidas por cobrar se componen de los deudores comerciales y otras cuentas por cobrar.

3.11 Pasivos financieros

Firmado a los efectos de su identificación
 Con el informe de fecha 09/01/2026



Dr. ARMANDO MANUEL SILVARINO
 Socio
 Contador Público UADE
 C.P.C.E.C.A.B.A. T° 161 – F° 66
 y por Comisión Fiscalizadora



RODOLFO BALESTRINI
 Presidente

INSTITUTO ROSENBUSCH
SOCIEDAD ANONIMA DE BIOLOGIA EXPERIMENTAL AGROPECUARIA

Inicialmente, la sociedad reconoce los instrumentos de deuda emitidos y los pasivos subordinados en la fecha en que se originan. Todos los otros pasivos financieros (incluidos los pasivos designados al valor razonable con cambios en resultados), son reconocidos inicialmente en la fecha de la transacción en la que el Grupo se hace parte de las disposiciones contractuales del instrumento.

La sociedad da de baja un pasivo financiero cuando sus obligaciones contractuales se cancelan o expiran.

La sociedad clasifica los pasivos financieros no derivados en la categoría de otros pasivos financieros. Estos pasivos financieros mantenidos son reconocidos inicialmente a su valor razonable más cualquier costo de transacción directamente atribuible. Posterior al reconocimiento inicial, estos pasivos financieros se valorizan al costo amortizado usando el método de interés efectivo.

Los otros pasivos financieros se componen de préstamos y obligaciones, sobregiros bancarios, deudores comerciales y otras cuentas por pagar.

3.12 Cuentas de Patrimonio Neto

Las partidas del patrimonio neto fueron preparadas de acuerdo con las normas contables vigentes a la fecha de transición. La contabilización de movimientos del mencionado rubro se efectuó de acuerdo con las respectivas decisiones asamblearias, normas legales o reglamentarias (Reservas) aunque tales partidas no hubieran existido o hubieran tenido un saldo diferente en caso de haberse aplicado en el pasado las Normas Internacionales de Información Financiera.

Capital emitido

Está formado por los aportes efectuados por los accionistas representados por acciones, y comprende a las acciones en circulación a su valor nominal.

Primas Negociación Acciones Propias

La sociedad adquirió entre el 6 de octubre y el 31 de diciembre de 2011, 217.586 acciones propias de VN \$1 c/u nominativas no endosables clase B y un voto por acción, totalizando un efectivo pago por las mismas de \$249.846. En la Asamblea General Ordinaria del 28/04/2014 se resolvió la venta de las mismas, lo que se alcanzó al 30/9/2014 por un importe total de \$722.182.


Reserva Legal

De acuerdo con las disposiciones de la Ley N° 19.550, la Sociedad Controlante debe efectuar una reserva legal no inferior al 5% del resultado positivo surgido de la sumatoria algebraica del resultado del ejercicio, los ajustes de ejercicios anteriores, las transferencias de otros resultados integrales a resultados acumulados y las pérdidas acumuladas de ejercicios anteriores, hasta alcanzar el 20% de la suma del Capital Social.

Resultados no Asignados

Comprende a las ganancias o pérdidas acumuladas sin asignación específica, que siendo positivas pueden ser distribuibles mediante decisión de la Asamblea de Accionistas, en tanto no estén sujetas a restricciones legales, como la mencionada en el párrafo anterior. Comprende el resultado de ejercicios anteriores que no fueron distribuidos, los importes transferidos de otros resultados integrales y los ajustes de ejercicios anteriores por aplicación de las normas contables.

Firmado a los efectos de su identificación
 Con el informe de fecha 09/01/2026



Dr. ARMANDO MANUEL SILVARINO
 Socio
 Contador Público UADE
 C.P.C.E.C.A.B.A. T° 161 – F° 66
 y por Comisión Fiscalizadora



RODOLFO BALESTRINI
 Presidente

INSTITUTO ROSENBUSCH
SOCIEDAD ANONIMA DE BIOLOGIA EXPERIMENTAL AGROPECUARIA

4. JUICIOS CONTABLES CRÍTICOS Y FUENTES CLAVE PARA LA ESTIMACIÓN DE LA INCERTIDUMBRE

En la aplicación de las políticas contables de la Compañía y sus controladas que se describen en la Nota 2, la Gerencia ha debido emitir juicios y elaborar las estimaciones relativas a los valores de los activos y pasivos cuyas mediciones no son factibles de obtener de otras fuentes. Las estimaciones y suposiciones asociadas se basan en la experiencia histórica y otros factores considerados pertinentes. Cabe resaltar que los resultados reales podrían diferir de dichas estimaciones.


Las estimaciones y suposiciones subyacentes se revisan continuamente. Los efectos de las revisiones de las estimaciones contables son reconocidos en el ejercicio.

4.1 Propiedades, planta y equipo

Las vidas útiles estimadas de los componentes de Propiedad, planta y equipo son las siguientes:

	<u>Vida útil</u>
Bienes Raíces	50 años
Instalaciones , Maquinarias y Equipos, Muebles y Útiles (excepto Hardware)	10 años
Hardware	3 años
Rodados	5 años

Firmado a los efectos de su identificación
 Con el informe de fecha 09/01/2026



Dr. ARMANDO MANUEL SILVARINO
 Socio
 Contador Público UADE
 C.P.C.E.C.A.B.A. T° 161 – F° 66
 y por Comisión Fiscalizadora




RODOLFO BALESTRINI
 Presidente

INSTITUTO ROSENBUSCH
SOCIEDAD ANONIMA DE BIOLOGIA EXPERIMENTAL AGROPECUARIA

5. PROPIEDADES, PLANTA Y EQUIPO

	Costo original				Depreciación acumulada				30/09/2025	31/12/2024
	Al comienzo del ejercicio	Aumentos	Disminuciones	Al cierre del período	Al comienzo del ejercicio	Aumentos	Disminuciones	Al cierre del período	Valor Neto resultante	Valor Neto resultante
Bienes Raíces	5.461.222.075			5.461.222.075	4.416.530.820	21.733.101		4.438.263.921	1.022.958.154	1.044.691.255
Inmuebles Caseros	94.174.655			94.174.655	77.080.260	1.650.770		78.731.030	15.443.625	17.094.395
Obras en curso	269.317.115			269.317.115	0			0	269.317.115	269.317.115
Instalaciones	2.663.595.075			2.663.595.075	2.527.212.387	80.251.312		2.607.463.699	56.131.376	136.382.688
Maquinarias y equipos	10.660.643.559	6.728.916		10.667.372.475	10.583.016.961	21.105.851		10.604.122.812	63.249.663	77.626.598
Muebles y útiles	1.240.422.141	503.025		1.240.925.166	1.235.195.371	2.474.369		1.237.669.740	3.255.426	5.226.770
Rodados	103.936.262			103.936.262	90.520.597	4.471.894		94.992.491	8.943.771	13.415.665
Total 30/09/2025	20.493.310.882	7.231.941		20.500.542.823	18.929.556.396	131.687.297		19.061.243.693	1.439.299.130	0
Total 31/12/2024	20.485.803.348	7.507.534		20.493.310.882	18.755.285.655	174.270.741		18.929.556.396	0	1.563.754.486

Firmado a los efectos de su identificación
 Con el informe de fecha 09/01/2026



Dr. ARMANDO MANUEL SIL VARINO
 Socio
 Contador Público UADE
 C.P.C.E.C.A.B.A. T° 161 – F° 66
 y por Comisión Fiscalizadora



RODOLFO BALESTRINI
 Presidente

INSTITUTO ROSENBUSCH
SOCIEDAD ANONIMA DE BIOLOGIA EXPERIMENTAL AGROPECUARIA


6. PROPIEDADES PARA INVERSIÓN

	Propiedades para inversión	amortización acumulada	Total
Saldos al 31 de Diciembre de 2024	28.257.767	-8.957.793	19.299.974
Bajas			
Aumentos		-319.921	-319.921
Saldos al 30 de septiembre de 2025	28.257.767	-9.277.714	18.980.053

7. ACTIVOS INTANGIBLES

	costo original			amortización acumulada			
	Software	Marcas y patentes	Total	Software	Marcas y patentes	Total	Total
Saldos al 31 de Diciembre de 2024	283.158.707	4.526.937	287.685.644	283.158.707	4.526.937	287.685.644	0
Aumentos	0	0	0	0	0	0	0
Saldos al 30 de septiembre de 2025	283.158.707	4.526.937	287.685.644	283.158.707	4.526.937	287.685.644	0

Firmado a los efectos de su identificación
 Con el informe de fecha 09/09/2026



Dr. AFMANDO MANUEL SILVARINO
 Socio
 Contador Público UADE
 C.P.C.E.C.A.B.A. T° 161 – F° 66
 y por Comisión Fiscalizadora



RODOLFO BALESTRINI
 Presidente

INSTITUTO ROSENBUSCH
SOCIEDAD ANONIMA DE BIOLOGIA EXPERIMENTAL AGROPECUARIA


8. INVERSIONES

	<u>30/09/2025</u>	<u>31/12/2024</u>
No Corrientes		
Laboratorios Rosenbusch S. A	3.143.785.813	2.504.123.680
Rosenbusch Paraguay S. A.	447.856.889	396.047.603
Laboratorios Bolivar S.A	0	0
	-----	-----
	3.591.642.702	2.900.171.283

9. INVENTARIOS

	<u>30/09/2025</u>	<u>31/12/2024</u>
Corrientes		
Mercadería de reventa	80.344.285	176.789.373
Productos terminados	345.120.704	1.343.024.369
Productos en proceso	679.998.345	425.044.768
Materias primas y materiales	1.616.266.735	1.574.715.283
Importaciones en tránsito	13.066.502	9.997.271
Anticipos a proveedores	0	80.989.050
	-----	-----
	2.734.796.571	3.610.560.114

Firmado a los efectos de su identificación
 Con el informe de fecha 09/01/2026



Dr. ARMANDO MANUEL SILVARINO
 Socio
 Contador Público UADE
 C.P.C.E.C.A.B.A. T° 161 – F° 66
 y por Comisión Fiscalizadora



RODOLFO BALESTRINI
 Presidente

INSTITUTO ROSENBUSCH
SOCIEDAD ANONIMA DE BIOLOGIA EXPERIMENTAL AGROPECUARIA

10. OTROS CREDITOS

	<u>30/09/2025</u>	<u>31/12/2024</u>
Corrientes		
Créditos por impuestos		
Impuesto a las ganancias	57.922.374	103.496.693
IGMP	1.770.985	2.160.004
IVA	42.486.539	50.341.092
Reintegros aduaneros	5.713.443	6.968.472
Ingresos Brutos	191.913.684	119.130.556
Retenciones SIJP	588.039	1.028
Otros créditos con partes relacionadas	37.755	46.048
Anticipos	236.704.119	
Diversos	94.589.746	77.346.098
	-----	-----
Total Otros créditos corrientes	631.726.684	359.489.991
	=====	=====


11. CREDITOS POR VENTAS

	<u>30/09/2025</u>	<u>31/12/2024</u>
Deudores comunes	306.189.758	407.451.465
Deudores en gestión judicial	0	0
Créditos con partes relacionadas	111.931.038	148.870.512
	-----	-----
Subtotal	418.120.796	556.321.977
Previsión deudores incobrables	-1.340.776	-1.635.294
	-----	-----
Total	416.780.020	554.686.683

Las cuentas comerciales por cobrar que se revelan arriba se miden al costo amortizado. Los límites y calificaciones atribuidos a los principales clientes se revisan por lo menos una vez al año.

Las cuentas comerciales por cobrar reveladas en los párrafos anteriores incluyen los montos que están vencidos al final del ejercicio sobre el que se informa. La antigüedad de las cuentas a cobrar es la siguiente:

Firmado a los efectos de su identificación
 Con el informe de fecha 09/01/2026



Dr. ARMANDO MANUEL SILVARINO
 Socio
 Contador Público UADE
 C.P.C.E.C.A.B.A. T° 161 – F° 66
 y por Comisión Fiscalizadora



RODOLFO BALESTRINI
 Presidente

INSTITUTO ROSENBUSCH
SOCIEDAD ANONIMA DE BIOLOGIA EXPERIMENTAL AGROPECUARIA

	<u>30/09/2025</u>	<u>31/12/2024</u>
Sin Plazo:	223.063.443	196.723.674
Vencido	286.996.092	244.737.169
A vencer		
- Hasta tres meses	312.080.526	273.779.146
- De tres a nueve meses	108.255.337	92.642.754
- De nueve a nueve meses	54.611.546	54.180.590
- De nueve a doce meses	63.499.760	52.113.340
- Más de un año	0	0

Las variaciones de la previsión para deudores incobrables fueron las siguientes:

Saldo al 31 de Diciembre de 2024	1.635.294
Efecto posicion monetaria neta	-294.518
Saldo al 30 de septiembre de 2025	1.340.776

12. CAPITAL SOCIAL


	<u>30/09/2025</u>	<u>31/12/2024</u>
Capital en acciones	42.589.465	42.589.465
Ajuste Capital	6.068.854.124	6.068.854.124
	-----	-----
Total	6.111.443.589	6.111.443.589

El capital emitido está compuesto por:

Acciones clase A (5 votos) VN \$1	6.048	6.048
Acciones clase B (1 voto) VN \$1	42.583.417	42.583.417
Acciones ordinarias integradas totalmente	42.589.465	42.589.465

Las cuentas componentes del capital social se reexpresaron reconociendo los efectos de las variaciones en el poder adquisitivo de la moneda.

Firmado a los efectos de su identificación
 Con el informe de fecha 09/01/2026



Dr. ARMANDO MANUEL SILVARINO
 Socio
 Contador Público UADE
 C.P.C.E.C.A.B.A. T° 161 – F° 66
 y por Comisión Fiscalizadora



RODOLFO BALESTRINI
 Presidente

INSTITUTO ROSENBUSCH
SOCIEDAD ANONIMA DE BIOLOGIA EXPERIMENTAL AGROPECUARIA

13. RESERVAS, GANANCIAS ACUMULADAS Y DIVIDENDOS

	<u>30/09/2025</u>	<u>31/12/2024</u>
Reserva por diferencia de conversión		
Saldo al inicio del año	1.338.009.717	1.227.376.337
Ganancia (Pérdida) neta	149.920.347	110.633.380
Saldo al cierre	1.487.930.064	1.338.009.717
Ganancias acumuladas		
Saldo al inicio del año	-3.982.656.872	-2.254.001.941
Ganancia (Pérdida) neta	-3.244.190.057	-1.728.654.931
Saldo al cierre	-7.226.846.930	-3.982.656.872

Por Asamblea General Ordinaria del 3/5/2019 se aprobó destinar el resultado del ejercicio (ganancia 798.264) a la absorción del resultado no asignado por aplicación del ajuste por inflación a la fecha de transición y el resultado del ejercicio anterior (pérdida 293.699.653). No siendo suficiente, siguiendo el orden de prelación previsto en las Normas, se destinó la Reserva Especial por Ampliación de Laboratorio (8.786.503), Reserva Para Mejora Capacidad Productiva (16.858.099), Reserva Legal (5.436.589), Prima Negociación Acciones Propias (1.415.501) y parcialmente Ajuste de Capital por 260.404.697 todo a valores homogéneos del 31/12/2018 los que, s/ Resolución 777/2018, son ajustados por el índice de precios del mes anterior. Por Asamblea General Ordinaria del 06 de noviembre de 2020, se aprobó que el resultado del ejercicio (a valores homogéneos de diciembre 2019, pérdida \$89.204.196 y a valores homogéneos de septiembre 2020 por \$109.086.800) permanezca en la cuenta Resultados No Asignados. Según lo dispuesto por el 2do. párrafo del art. 70 de la Ley de Sociedades, no podrán distribuirse dividendos hasta la recomposición de la reserva legal que al 30/09/2025 ascendería a 510.174.524. De acuerdo con las disposiciones legales vigentes, el 5% de la ganancia neta del ejercicio debe ser apropiado a la reserva legal, hasta que la misma alcance el 20% del capital social.

El artículo 206 de la Ley de Sociedades establece que "la reducción de capital es obligatoria cuando las pérdidas insumen las reservas y el cincuenta por ciento del capital social.

14. DEUDAS COMERCIALES


No Corrientes:

	<u>30/09/2025</u>	<u>31/12/2024</u>
Comunes	308.226.854	32.747.863
Deudas comerciales con soc. relacionadas	0	0

Corrientes:

Comunes	781.956.043	504.265.643
Deudas comerciales con soc. relacionadas	681.927.176	513.470.340
	-----	-----
	1.463.883.219	1.017.735.983

Firmado a los efectos de su identificación
 Con el informe de fecha 09/01/2026



Dr. ARMANDO MANUEL SILVARINO
 Socio
 Contador Público UADE
 C.P.C.E.C.A.B.A. T° 161 – F° 66
 y por Comisión Fiscalizadora



RODOLFO BALESTRINI
 Presidente

INSTITUTO ROSENBUSCH
SOCIEDAD ANONIMA DE BIOLOGIA EXPERIMENTAL AGROPECUARIA

15. PRÉSTAMOS

		<u>30/09/2025</u>	<u>31/12/2024</u>
Préstamos no corrientes:			
Préstamos financieros		58.853.368	71.734.134
Prestamos Bco. Provincia	5	107.062	129.876
Prestamos de directores hipotecarios en moneda extranjera	1	703.253.431	703.251.297
Bice	2	81.387.045	99.843.157
Banco Santander Río	3	60.776.130	
Préstamos corrientes:			
Préstamos y financiamientos corrientes		1.099.783.215	591.613.500
Prestamos Bco. Provincia	5	53.531	97.003
Bice	2	40.677.077	39.057.604
Banco Santander Río	3	30.388.065	51.347.790
Prestamo Bco. Ciudad	4	400.753.531	397.430.565

Descripción de los préstamos


- 1 Originalmente prefinanciación exportación en Bco. Galicia y Bco. BBVA,, préstamo hipotecario en ICBC y Santander Río. Los directores las cancelaron en su condición de fiadores, y han manifestado su decisión de otorgar plazo para el cobro de los mismos.
- 2 Prefinanciación exportación en BICE es de carácter quirografario y a la fecha se han abonado dos cuotas
- 3 "El remanente de los créditos del Banco Santander Río afrontados por los directores se torno en crédito quirografario habiendo abonado dos cuotas
- 4 Préstamo UVA otorgado por el Banco Ciudad, con garantía hipotecaria sobre nuestro inmueble de San José 1453/5 PB y 1° P. por lo que ha verificado con privilegio especial. El banco no ha intimado ni iniciado ejecución.
- 5 Préstamos otorgados por el Banco Provincia a sola firma .Los prestamos fueron verificados como quirografarios en el concurso preventivo. Se han abonado dos cuotas

16. PROVISIONES

Los movimientos de las provisiones son los siguientes:

	<u>Juicios</u>	<u>Total</u>
Saldos al 31 de Diciembre de 2024	14.604.567	14.604.567
Aumentos	7.569.269	7.569.269
Disminuciones	-8.486.177	-8.486.177

Firmado a los efectos de su identificación
 Con el informe de fecha 09/01/2026



Dr. ARMANDO MANUEL SILVARINO
 Socio
 Contador Público UADE
 C.P.C.E.C.A.B.A. T° 161 – F° 66
 y por Comisión Fiscalizadora



RODOLFO BALESTRINI
 Presidente

INSTITUTO ROSENBUSCH
SOCIEDAD ANONIMA DE BIOLOGIA EXPERIMENTAL AGROPECUARIA

Efecto posición monetaria neta	-2.573.265	-2.573.265
Saldos al 30 de septiembre de 2025	11.114.394	11.114.394

17. CARGAS FISCALES

	<u>30/09/2025</u>	<u>31/12/2024</u>
No corriente		
Planes de facilidades de pagos	317.589.549	387.352.054
Pasivo por impuesto diferido	13.273.222	16.188.851
	-----	-----
Total impuestos por pagar no corrientes	330.862.771	403.540.905
Corrientes:		
Ganancias	74.356.614	43.561.025
IVA	46.073.806	133.071.957
Ingresos brutos	99.005.699	65.041.864
Retenciones a pagar	101.068.548	81.838.785
Planes de facilidades de pago	438.740.202	473.194.546
Senasa	287.208	350.297
	-----	-----
Total impuestos por pagar corrientes	759.532.077	797.058.472


18. OTRAS DEUDAS

	<u>30/09/2025</u>	<u>31/12/2024</u>
No corrientes		
Depósito en Garantía Directores	30	37
Honorarios a pagar	9.068.100	11.060.021
Otras Deudas	3.984.678	8.372.244
Corrientes		
Honorarios a pagar	34.207.899	41.722.091
Deudas con sociedad controlada	1.518.642.216	751.049.517
Deudas con directores	632.707.089	223.984.533
Diversas	54.960.653	26.801.547
	-----	-----
	2.240.517.857	1.043.557.688

Las cuentas comerciales por pagar reveladas en los párrafos anteriores incluyen los montos que están vencidos al final del ejercicio sobre el que se informa. La antigüedad de las cuentas por pagar es la siguiente:

	<u>30/09/2025</u>	<u>31/12/2024</u>
Sin Plazo:	780.635.857	494.235.181
Vencido	3.726.866.543	2.421.819.739
A vencer		
- Hasta tres meses	1.643.160.902	1.067.770.862

Firmado a los efectos de su identificación
 Con el informe de fecha 09/01/2026



Dr. ARMANDO MANUEL SILVARINO
 Socio
 Contador Público UADE
 C.P.C.E.C.A.B.A. T° 161 – F° 66
 y por Comisión Fiscalizadora



RODOLFO BALESTRINI
 Presidente

INSTITUTO ROSENBUSCH
SOCIEDAD ANONIMA DE BIOLOGIA EXPERIMENTAL AGROPECUARIA

- De tres a seis meses	752.260.752	494.695.750
- De seis a nueve meses	520.626.250	408.417.056
- De nueve a doce meses	210.537.237	73.900.144
- Más de un año	1.556.519.469	1.330.679.534

19. DEUDA CONCURSO

Acreeedores declarados verificados y/o admisibles en \$	779.790.343
Acreeedores declarados verificados y/o admisibles en u\$s	1.177.612.300
TC 1 u\$s = \$ 85,60	
Acreeedores prontopagables	30.912.551
	<u>1.988.315.193</u>
Acreeedores declarados inadmisibles en \$	38.257.876
Acreeedores declarados inadmisibles en u\$s	172.000.026
Acreeedores denunciados no presentados en \$	20.364.412
Acreeedores denunciados no presentados en u\$s	61.556.666

Deuda concursal

Acreeedores quirografarios en \$	438.612.468
Acreeedores quirografarios en u\$s	776.542.925
Acreeedores privilegiados en \$	188.134.090

Acreeedores privilegiados en u\$s	151.067.464
-----------------------------------	-------------

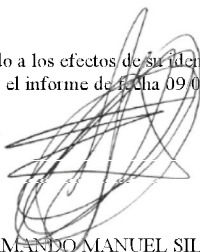
quita concursal

-486.062.413

honorarios más tasa de justicia	94.431.622
---------------------------------	------------

Acreeedores pronto pagables	30.912.551
	<u>1.193.638.707</u>

Firmado a los efectos de su identificación
 Con el informe de fecha 09/01/2026



Dr. ARMANDO MANUEL SILVARINO
 Socio
 Contador Público UADE
 C.P.C.E.C.A.B.A. T° 161 – F° 66
 y por Comisión Fiscalizadora



RODOLFO BALESTRINI
 Presidente

INSTITUTO ROSENBUSCH
SOCIEDAD ANONIMA DE BIOLOGIA EXPERIMENTAL AGROPECUARIA

20. SALDOS CON PARTES RELACIONADAS

Se detallan los saldos pendientes entre el Grupo y otras partes relacionadas al 30 de septiembre de 2025 y 31 de diciembre de 2024.

	<u>30/09/2025</u>	<u>31/12/2024</u>
<u>Créditos por Ventas</u>		
Rosenbusch do Brasil SA	111.931.038	148.870.511
Rosenbusch Paraguay	0	0
Laboratorios Rosenbusch SA	0	0
<u>Otros Créditos</u>		
Laboratorios Bolívar SA	36.067	43.990
Rosenbusch Paraguay	1.688	2.059
 <u>Deudas comerciales</u>		
Laboratorios Rosenbusch SA	681.927.176	513.470.338
Rosenbusch Paraguay	0	0
 <u>Otras Deudas</u>		
Laboratorios Rosenbusch SA	1.518.642.216	751.049.517


Se detallan las transacciones entre el Grupo y otras partes relacionadas al 30 de septiembre de 2024 y 2025:

	<u>Compra de Bienes</u>		<u>Venta de Bienes</u>	
	<u>30/09/2025</u>	<u>30/09/2024</u>	<u>30/09/2025</u>	<u>30/09/2024</u>
Laboratorios Rosenbusch SA	0	39.067.487	0	315.997.695
Rosenbusch Paraguay	0	0	36.020.681	314.550.482
Rosenbusch do Brasil SA	0	0	2.108.662	43.146.911

21. IMPUESTO A LAS GANANCIAS - CORRIENTE Y DIFERIDO

	<u>30/09/2025</u>	<u>30/09/2024</u>
Resultado antes de impuesto a las ganancias	-3.244.190.057	-310.745.609
Alícuota	25%	25%
	-811.047.514	-77.686.402
Impuesto a las ganancias con alícuotas nominales		
Ajuste por diferencias permanentes		
Impuesto a las ganancias corriente		

Firmado a los efectos de su identificación
 Con el informe de fecha 09-01/2026



Dr. ARMANDO MANUEL SILVARINO
 Socio
 Contador Público UADE
 C.P.C.E.C.A.B.A. T° 161 – F° 66
 y por Comisión Fiscalizadora



RODOLFO BALESTRINI
 Presidente

INSTITUTO ROSENBUSCH
SOCIEDAD ANONIMA DE BIOLOGIA EXPERIMENTAL AGROPECUARIA


22. INGRESOS NETOS POR VENTAS

	<u>30/09/2025</u>	<u>30/09/2024</u>
Ventas de productos		
Mercado interno	1.997.950.355	3.694.266.074
Mercado externo	1.768.647.565	1.811.569.349
(-) Impuestos sobre ventas	-39.215.156	-39.979.970
(-) Bonificaciones /Descuentos	-155.602.792	-214.202.201
	-----	-----
Total	3.571.779.972	5.251.653.251
	=====	=====

23. COSTO DE VENTAS

	<u>30/09/2025</u>	<u>30/09/2024</u>
Existencias al comienzo del ejercicio	3.610.560.114	3.910.797.933
Compras del período	1.333.584.520	1.556.568.306
Efecto posición monetaria neta	-717.003.686	-2.071.196.345
Gastos del período según detalle (nota 24)	3.444.114.829	2.607.089.185
(-) Existencias al cierre del período	-2.734.796.571	-2.995.625.139
	-----	-----
Total costo de ventas	4.936.459.206	3.007.633.940
	=====	=====

Firmado a los efectos de su identificación
 Con el informe de fecha 09/01/2026



Dr. ARMANDO MANUEL SIL VARINO
 Socio
 Contador Público UADE
 C.P.C.E.C.A.B.A. T° 161 – F° 66
 y por Comisión Fiscalizadora




RODOLFO BALESTRINI
 Presidente

INSTITUTO ROSENBUSCH
SOCIEDAD ANONIMA DE BIOLOGIA EXPERIMENTAL AGROPECUARIA

24. INFORMACION REQUERIDA POR EL ART. 64, APARTADO I INC. B) DE LA LEY N° 19.550
CORRESPONDIENTE AL PERIODO DE NUEVE MESES FINALIZADO EL 30 DE SEPTIEMBRE DE 2025
(COMPARATIVO CON IGUAL PERIODO DEL EJERCICIO ANTERIOR)

	30/09/2025				30/09/2024			
	Gastos de Producción	Gastos de administración	Gastos de comercialización	TOTAL	Gastos de Producción	Gastos de administración	Gastos de comercialización	TOTAL
Honorarios a Directores y Síndicos					5.839.044	5.839.044	5.839.045	17.517.133
Honorarios y retribuciones por Servicios	179.754.365	113.914.581	17.270.216	310.939.162	148.747.112	89.474.058	14.332.496	252.553.666
Sueldos y jornales	1.921.139.153	373.556.859	179.723.360	2.474.419.372	1.462.886.498	293.215.614	141.070.078	1.897.172.190
Contribuciones sociales	771.095.966	146.746.901	38.521.040	956.363.907	505.206.456	120.244.854	30.325.166	655.776.476
Impuestos, tasas y contribuciones	10.043.663	33.482.152	1.746.292	45.272.107	9.520.007	7.172.122	5.057.212	21.749.341
Depreciación de PPyE	123.792.698	6.243.830	1.650.769	131.687.297	122.687.815	7.145.708	1.650.769	131.484.292
Gastos de conservación	76.721.348	2.530.613	279.359	79.531.320	32.512.288	183.857	4.826.455	37.522.600
Fletes, acarreos y movilidad	16.721.594	4.154.532	39.340.421	60.216.547	19.647.867	1.658.067	31.518.704	52.824.638
Materiales y gastos varios	132.818.849	6.819.818	26.519.528	166.158.195	108.598.519	25.836.179	37.475.922	171.910.620
Seguros	25.277.104	2.482.305	21.921	27.781.330	23.166.786	2.100.876	2.399.072	27.666.734
Publicidad y propaganda	0	0	16.505.964	16.505.964	0	0	8.408.886	8.408.886
Material de laboratorio	3.472.198	0	0	3.472.198	6.197.453	0	0	6.197.453
Servicios públicos	125.520.467	17.914.321	9.915.528	153.350.316	99.745.314	12.206.148	7.782.279	119.733.741
Gastos de comercio exterior			164.106.288	164.106.288	0	0	118.087.812	118.087.812
Previs. deud.cobro dudoso					0	0	0	0
Diversos	57.757.425	39.182.582		96.940.007	62.334.026	17.459.481	0	79.793.507
Total 30/09/2025	3.444.114.830	747.028.494	495.600.686	4.686.744.010				
Total 30/09/2024					2.607.089.185	582.536.008	408.773.896	3.598.399.089

Firmado a los efectos de su identificación
Con el informe de fecha 30/09/2025



Dr. ARMANDO MANUEL SILVARINO
Socio
Contador Público UADE
C.P.C.E.C.A.B.A. T° 161 – F° 66
y por Comisión Fiscalizadora




RODOLFO BALESTRINI
Presidente

INSTITUTO ROSENBUSCH
SOCIEDAD ANONIMA DE BIOLOGIA EXPERIMENTAL AGROPECUARIA

INFORMACION REQUERIDA POR EL ART. 64, APARTADO I INC. B) DE LA LEY N° 19.550 POR EL PERIODO DE TRES MESES TERMINADO EL 30 DE SEPTIEMBRE DE 2025 (COMPARATIVO CON IGUAL PERIODO DEL EJERCICIO ANTERIOR) (continuación)

	30/09/2025				30/09/2024			
	Gastos de Producción	Gastos de administración	Gastos de comercialización	TOTAL	Gastos de Producción	Gastos de administración	Gastos de comercialización	TOTAL
Honorarios a Directores y Síndicos								
Honorarios y retribuciones por Servicios	85.251.907	49.679.409	9.602.765	144.534.081	61.107.711	36.947.533	3.374.287	101.429.531
Sueldos y jornales	858.653.780	132.220.077	63.612.903	1.054.486.760	488.384.900	110.933.518	53.371.645	652.690.063
Contribuciones sociales	408.496.168	49.309.911	13.595.066	471.401.145	173.171.826	45.932.800	11.735.050	230.839.676
Impuestos, tasas y contribuciones	3.482.946	26.659.525	851.715	30.994.186	3.458.951	3.142.401	1.063.262	7.664.614
Depreciación de PPyE	41.190.531	485.206	550.256	42.225.993	40.895.916	891.266	550.256	42.337.438
Gastos de conservación	50.101.155	1.496.632	279.359	51.877.146	9.967.997	1	1.329.270	11.297.268
Fletes, acarreos y movilidad	6.251.448	115.722	12.497.932	18.865.102	7.710.477	1.121.494	7.348.683	16.180.654
Materiales y gastos varios	67.102.965	3.445.919	19.210.884	89.759.768	43.079.986	1.900.838	9.552.725	54.533.549
Seguros	8.418.888	-1		8.418.887	9.477.434	90.098	137.150	9.704.682
Publicidad y propaganda			6.159.645	6.159.645			4.864.430	4.864.430
Material de laboratorio	1.383.109			1.383.109	5.020.100			5.020.100
Servicios públicos	42.825.776	6.298.227	3.287.080	52.411.083	42.597.814	4.588.017	3.476.709	50.662.540
Gastos de comercio exterior			51.523.995	51.523.995			25.899.997	25.899.997
Previs. deud.cobro dudoso								
Diversos	14.535.521	17.987.153		32.522.674	27.013.299	6.885.775		33.899.074
Total 30/09/2025	1.587.694.194	287.697.780	181.171.600	2.056.563.574	911.886.411	212.433.741	122.703.464	1.247.023.616
Total 30/09/2024								

Firmado a los efectos de su identificación
Con el informe de fecha 09/01/2026



Dr. ARMANDO MANUEL SILVARINO
Socio
Contador Público UADE
C.P.C.E.C.A.B.A. T° 161 – F° 66
y por Comisión Fiscalizadora



RODOLFO BALESTRINI
Presidente

INSTITUTO ROSENBUSCH
SOCIEDAD ANONIMA DE BIOLOGIA EXPERIMENTAL AGROPECUARIA

25. OTROS INGRESOS (EGRESOS) OPERATIVOS NETOS

	<u>30/09/2025</u>	<u>30/09/2024</u>
Alquileres Ganados		0
Amortización de Activos Intangibles		0
Amortización de Propiedades de Inversión	-420.410	-319.921
Diversos	8.791.857	129.327.318
Gastos y comisiones bancarios	-106.516.678	-54.185.833
Intereses		0
Verificación deudas bancarias	211.957	0
Impuesto a los débitos bancarios	-1.436.287	-35.652.472
	-----	-----
	-99.369.56	39.169.092
	-----	-----

26. RESULTADOS FINANCIEROS Y POR TENENCIA

	<u>30/09/2025</u>	<u>30/09/2024</u>
Generados por activos		
Diferencia de cambio	-414.796.667	35.128.664
Generados por pasivos		
Diferencia de cambio	-536.486.837	-70.909.275
Intereses	-238.344.786	-461.121.626
	-----	-----
	-1.189.628.290	-496.902.238


27. RESULTADO POR ACCIÓN

	<u>30/09/2025</u>	<u>30/09/2024</u>
Resultado Integral	-3.094.269.710	-253.063.318
Cantidad de acciones ordinarias	42.589.465	42.589.465
Resultado por acción	-72.653	-6

28. BIENES GRAVADOS Y DE DISPONIBILIDAD RESTRINGIDA

Nuestro inmueble de San José 1449/1481 de la CABA se encuentra gravado con hipoteca de 1º grado a favor de Garantizar SGR garantizando la emisión de Obligaciones Negociables que no se realizó. Al presente se encuentra en gestión su levantamiento. Nuestro inmueble de Caseros n° 3435 11º Piso garantiza un préstamo del ICBC. El inmueble de San José 1453/5 de la CABA se encuentra gravado con hipoteca de 1º grado a favor del Banco Ciudad garantizando un préstamo UVA. Estas acreencias fueron verificadas en el concurso y son tema de negociación con las distintas entidades. Como consecuencia de la apertura del concurso preventivo se anotó la inhibición general de bienes de la concursada, en el Registro de la Propiedad Inmueble de CABA, Registro Propiedad Inmueble de la Provincia de Buenos Aires, Registro Propiedad Automotor y Créditos Prendarios, Instituto Nacional de la Propiedad Industrial, Registro Nacional de Aeronaves y Registro Nacional de Buques.

Firmado a los efectos de su identificación
 Con el informe de fecha 09/01/2026



Dr. ARMANDO MANUEL SILVARIÑO
 Socio
 Contador Público UADE
 C.P.C.E.C.A.B.A. T° 161 – F° 66




RODOLFO BALESTRINI
 Presidente

INSTITUTO ROSENBUSCH
SOCIEDAD ANONIMA DE BIOLOGIA EXPERIMENTAL AGROPECUARIA

29. ACTIVOS Y PASIVOS EN MONEDA EXTRANJERA AL 30 DE SEPTIEMBRE DE 2025

Rubro	30/09/2025			30/09/2024	
	Clase y monto		Cambio	Importe	Importe
	de la	moneda extranjera		Contabilizado	Contabilizado
			Vigente	en pesos	en pesos
ACTIVO CORRIENTE					
Caja y bancos	U\$S	149.914	1.350	202.384.296	10.709.331
Créditos por ventas					
Deudores por ventas comunes	U\$S	94.029	1.350	126.939.380	359.554.411
	Eur	37.517	1.570	58.901.172	45.427.133
Créditos con partes relacionadas	U\$S	82.912	1.350	111.931.038	145.231.177
				-----	-----
				297.771.590	550.212.721
				-----	-----
Otros créditos					
Créditos impositivos	U\$S				7.527.893
Diversos	U\$S	700	1.350	945.000	141.141
				-----	-----
				945.000	7.669.034
				-----	-----
Inventarios					
Mercadería en Tránsito	U\$S	9.679	1.350	13.066.501	10.799.840
				-----	-----
Total Activo Corriente				514.167.387	579.390.927
				=====	=====
ACTIVO NO CORRIENTE					
Propiedad Planta y Equipo					
Anticipos	U\$S			0	0
				-----	-----
Total Activo No Corriente				0	0
				-----	-----
Total Activo				514.167.387	579.390.927
				=====	=====

Firmado a los efectos de su identificación
 Con el informe de fecha 09/01/2026



Dr. ARMANDO MANUEL SILVARIÑO
 Socio
 Contador Público UADE
 C.P.C.E.C.A.B.A. T° 161 – F° 66



RODOLFO BALESTRINI
 Presidente

INSTITUTO ROSENBUSCH
SOCIEDAD ANONIMA DE BIOLOGIA EXPERIMENTAL AGROPECUARIA

Rubro	Clase y monto de la moneda extranjera	30/09/2025	30/09/2024	
		Cambio Vigente	Importe Contabilizado en pesos	Importe Contabilizado en pesos
PASIVO CORRIENTE				
Deudas Comerciales				
Comunes	U\$S179.335	1.400	251.069.140	214.193.507
Deudas con partes relacionadas	U\$S487.091	1.400	681.927.176	241.922.090
			932.996.316	456.115.597
Prestamos	U\$S50.786	1.400	71.100.901	274.457.681
Otras Deudas				
Deudas con partes relacionadas	U\$S1.084.744	1.400	1.518.642.216	156.361.824
Total Pasivo Corriente			2.522.739.433	886.935.101
PASIVO NO CORRIENTE				
Deudas Comerciales				
Comunes	U\$S239.375	1.400	335.124.908	16.653.794
Prestamos	U\$S603.897	1.400	845.455.232	544.824.210
Total Pasivo No Corriente			1.180.580.140	561.478.004
Total Pasivo			3.703.319.573	1.448.413.106

Firmado a los efectos de su identificación
 Con el informe de fecha 09/01/2026



Dr. ARMANDO MANUEL SILVARIÑO
 Socio
 Contador Público UADE
 C.P.C.E.C.A.B.A. T° 161 – F° 66



RODOLFO BALESTRINI
 Presidente

INFORME DE REVISIÓN DE LOS AUDITORES INDEPENDIENTES SOBRE ESTADOS FINANCIEROS CONSOLIDADOS E INDIVIDUALES DE PERÍODOS INTERMEDIOS

A los Señores Presidente y Directores de

INSTITUTO ROSENBUSCH SOCIEDAD ANONIMA

DE BIOLOGIA EXPERIMENTAL AGROPECUARIA

CUIT: 30-50140709-3

Domicilio legal: San José 1481 – Ciudad Autónoma de Buenos Aires

Informe sobre los estados financieros intermedios consolidados e individuales

1. Identificación de los estados financieros intermedios consolidados e individuales objeto de la revisión

Hemos revisado los estados financieros intermedios consolidados e individuales adjuntos de INSTITUTO ROSENBUSCH SOCIEDAD ANONIMA DE BIOLOGIA EXPERIMENTAL AGROPECUARIA (“la Sociedad”) y sus subsidiarias (en su conjunto con la Sociedad, el “Grupo”) que comprenden el estado de situación financiera intermedio al 30 de septiembre de 2025, el estado de resultados integral, el de cambios en el patrimonio intermedio y el estado de flujo de efectivo intermedio correspondientes al periodo de 9 (nueve) meses finalizado en dicha fecha así como la información complementaria contenida en sus Notas 1 a 29, que incluyen un resumen de las políticas contables significativas.

2. Responsabilidades del Directorio de la Sociedad en relación con los estados financieros intermedios consolidados e individuales

El Directorio de la Sociedad es responsable de la preparación y presentación de los estados financieros de acuerdo con las Normas Internacionales de Información Financiera (NIIF) y, por lo tanto, es responsable de la preparación y presentación de los estados financieros intermedios consolidados e individuales condensados adjuntos de acuerdo con la Norma Internacional de Contabilidad 34, “Información financiera intermedia” (NIC 34).

3. Responsabilidad de los Auditores

Nuestra responsabilidad consiste en emitir una conclusión sobre los estados financieros intermedios consolidados e individuales adjuntos basada en nuestra revisión. Hemos llevado a cabo nuestra revisión de conformidad con las Normas Internacionales de Encargos de Revisión (NIER) adoptadas por la Federación Argentina de Consejos Profesionales de Ciencias Económicas a través de la Resolución Técnica N° 33, tal como fueron aprobadas por el Consejo de Normas Internacionales de Auditoría y Aseguramiento (“IAASB”, por su sigla en inglés) de la Federación Internacional de Contadores (“IFAC”, por su sigla en inglés). Dichas normas exigen que cumplamos los requerimientos de ética.

Una revisión de los estados financieros de periodos intermedios consiste principalmente en aplicar procedimientos analíticos a la información contable y en efectuar indagaciones a los responsables de los aspectos contables y financieros y aplicar procedimientos analíticos y otros procedimientos de revisión. El alcance de una revisión es sustancialmente menor al de una auditoría y, por consiguiente, no nos

permite obtener seguridad de que tomemos conocimiento de todos los temas significativos que podrían identificarse en una auditoría. En consecuencia, no expresamos opinión de auditoría.

4. Conclusión

Sobre la base de nuestra revisión, nada llamó nuestra atención que nos hiciera pensar que los estados financieros intermedios consolidados e individuales adjuntos de INSTITUTO ROSENBUSCH SOCIEDAD ANONIMA DE BIOLOGIA EXPERIMENTAL AGROPECUARIA por el periodo de 9 meses finalizado el 30 de septiembre de 2025 no están presentados en forma razonable, en todos sus aspectos significativos, de acuerdo con las Normas Internacionales de Información Financiera.

Informe sobre otros requerimientos legales y reglamentarios

- a) Los estados financieros intermedios consolidados e individuales condensados adjuntos han sido preparados, en todos sus aspectos significativos, de acuerdo con las normas aplicables de la Ley General de Sociedades N° 19.550 y de la Comisión Nacional de Valores.
- b) Las cifras de los estados financieros intermedios mencionados en este informe surgen de los registros contables de la Sociedad que, se encuentran en proceso de transcripción en los libros rubricados.
- c) Los estados financieros intermedios mencionados en este informe se encuentran en proceso de transcripción en el libro Inventarios y balances.
- d) Como parte de nuestro trabajo, cuyo alcance se describe en la sección 3 de este informe, hemos revisado la Reseña informativa requerida por la Comisión Nacional de Valores, preparada por el Directorio y la Gerencia de la sociedad controladora y sobre la cual, en lo que es materia de nuestra competencia, no tenemos observaciones que formular.
- e) Según surge de los registros contables de la Sociedad mencionados en el apartado b) de este capítulo, que se encuentran en proceso de transcripción en los libros rubricados, el pasivo devengado al 30 de septiembre de 2025 a favor del Sistema Integrado Previsional Argentino en concepto de aportes y contribuciones previsionales ascendía a \$506.315.754, siendo exigibles \$450.303.990.- a dicha fecha.
- f) Ciudad Autónoma de Buenos Aires, 09 de enero de 2026.



Dr. ARMANDO M. SILVARIÑO

Contador Público (UADE)

C.P.C.E.C.A.B.A. Tº 161 – Fº 66

INFORME DE LA COMISION FISCALIZADORA

A los Señores Accionistas de

INSTITUTO ROSENBUSCH

SOCIEDAD ANONIMA DE BIOLOGIA EXPERIMENTAL AGROPECUARIA

En nuestro carácter de miembros de la Comisión Fiscalizadora de INSTITUTO ROSENBUSCH SOCIEDAD ANONIMA DE BIOLOGIA EXPERIMENTAL AGROPECUARIA, de acuerdo con lo dispuesto por Ley General de Sociedades N° 19.550 y las normas reglamentarias sobre información contable de la Bolsa de Comercio de Buenos Aires, hemos efectuado una revisión de los documentos detallados en el Capítulo I siguiente. La preparación y emisión de los documentos citados es una responsabilidad del Directorio de la Sociedad en ejercicio de sus funciones exclusivas. Nuestra responsabilidad es informar sobre dichos documentos en base al trabajo realizado con el alcance que se menciona en el capítulo II.

I. DOCUMENTOS OBJETO DE LA REVISIÓN

a) Estados financieros intermedios consolidados:

- Estado intermedio consolidado de situación financiera al 30 de septiembre de 2025.
- Estado intermedio consolidado del resultado integral correspondiente al periodo de nueve meses finalizado el 30 de septiembre de 2025.
- Estado intermedio consolidado de cambios en el patrimonio o correspondiente al periodo de nueve meses finalizado el 30 de septiembre de 2025.
- Estado intermedio consolidado de flujos de efectivo correspondiente al periodo de nueve meses finalizado el 30 de septiembre de 2025.
- Notas 1 a 29 correspondientes al periodo de nueve meses finalizado el 30 de septiembre de 2025.

b) Estados intermedio financieros separados (individuales):

- Estado intermedio separado de situación financiera al 30 de septiembre de 2025
- Estado intermedio separado del resultado integral correspondiente al periodo de nueve meses finalizado el 30 de septiembre de 2025.
- Estado intermedio separado de cambios en el patrimonio correspondiente al periodo de nueve meses finalizado el 30 de septiembre de 2025.
- Estado intermedio separado de flujos de efectivo correspondiente al periodo de nueve meses finalizado el 30 de Septiembre de 2025.

· Notas 1 a 29 correspondientes a correspondiente al periodo de nueve meses finalizado el 30 de septiembre de 2025.

c) Reseña informativa consolidada, establecida por la Resolución General N° 368/01 y modificatorias de la Comisión Nacional de Valores, por el período de nueve meses finalizado el 30 de septiembre de 2025.

II. ALCANCE DE LA REVISIÓN

El Directorio de la Sociedad es responsable de la preparación y presentación razonable de los estados financieros de acuerdo con las Normas Internacionales de Información Financiera adoptadas por la Federación Argentina de Consejos Profesionales de Ciencias Económicas como normas contables profesionales, tal como fueron aprobadas por el Consejo de Normas Internacionales de Contabilidad ("IASB", por su sigla en inglés) e incorporadas por la Comisión Nacional de Valores a su normativa.

Asimismo, el Directorio de la Sociedad es responsable de la preparación y presentación de los estados financieros intermedios separados condensados adjuntos de acuerdo con la Norma Internacional de Contabilidad 34, "Información financiera intermedia" (NIC 34).

Nuestra revisión fue realizada de acuerdo con las normas de sindicatura vigentes establecidas por la Resolución Técnica N° 15, modificada por la Resolución Técnica N°45, ambas de la Federación Argentina de Consejos Profesionales de Ciencias Económicas de la Federación Argentina de Consejos Profesionales de Ciencias Económicas. Dichas normas requieren que la revisión de los documentos detallados en el capítulo I se efectúe de acuerdo con las normas de auditoría vigentes de estados financieros, e incluya la verificación de la congruencia de los documentos revisados con la información sobre las decisiones societarias expuestas en actas, y la adecuación de dichas decisiones a la Ley y los estatutos, en lo relativo a sus aspectos formales y documentales.

Para realizar nuestra tarea profesional sobre los documentos detallados en el capítulo I, hemos tenido en cuenta la revisión realizada por los auditores externos, quienes emitieron sus informes de revisión con fecha 09 de enero de 2026 de acuerdo con las normas de auditoría vigentes en lo referido a encargos de revisión de estados financieros de períodos intermedios. Dicha revisión incluyó la verificación de la planificación del trabajo, de la naturaleza, alcance y oportunidad de los procedimientos aplicados, y de los resultados de la revisión efectuada por dichos profesionales. Los profesionales mencionados han llevado a cabo su revisión de conformidad con las Normas Internacionales de Encargos de Revisión (NIER) adoptadas por la Federación Argentina de Consejos Profesionales de Ciencias Económicas a través de la Resolución Técnica N° 33/2012, tal como fueron aprobadas por el Consejo de Normas Internacionales de Auditoría y Aseguramiento ("IAASB", por su sigla en inglés) de la Federación Internacional de Contadores ("IFAC", por su sigla en inglés). Dichas normas exigen que cumplamos los requerimientos de ética.

Nuestra revisión incluyó la verificación de la planificación del trabajo, de la naturaleza, alcance y oportunidad de los procedimientos aplicados y de los resultados de la auditoría efectuada por dichos profesionales. Una auditoría de estados financieros, consiste principalmente en aplicar procedimientos analíticos a la información financiera y en efectuar indagaciones a los responsables de las cuestiones contables y financieras. Dado que no es responsabilidad de la Comisión Fiscalizadora efectuar un control de gestión, la revisión no se extendió a los criterios y decisiones empresarias de las diversas áreas de la Sociedad como administración, comercialización ni producción, cuestiones que son de responsabilidad exclusiva del Directorio.

III. CONCLUSIÓN DE LA COMISION FISCALIZADORA

Basado en el examen realizado con el alcance descrito en el Capítulo II., estamos en condiciones de manifestar que no se nos han presentado circunstancias que nos hicieran pensar que los estados financieros intermedios adjuntos de INSTITUTO ROSENBUSCH SOCIEDAD ANONIMA DE BIOLOGIA EXPERIMENTAL AGROPECUARIA, correspondientes al período de nueve meses finalizado el 30 de septiembre de 2025 no están presentados, en


todos sus aspectos significativos, de acuerdo con las normas contables profesionales contenidas en la Resolución Técnica N° 26 de la Federación Argentina de Consejos Profesionales de Ciencias Económicas aplicables a los estados financieros.

IV. INFORME SOBRE OTROS REQUERIMIENTOS LEGALES Y REGLAMENTARIOS

- a. Las cifras de los estados financieros intermedios consolidados condensados mencionados en el apartado a) del capítulo I de este informe surgen de aplicar los procedimientos de consolidación establecidos por las Normas Internacionales de Información Financiera a partir de los estados financieros intermedios separados condensados de las sociedades que integran el grupo económico.
- b. Con respecto a la Reseña informativa consolidada mencionada en el acápite c) del capítulo I, en lo que es materia de nuestra competencia, no tenemos observaciones que formular.
- c. Adicionalmente, informamos que las cifras de los estados financieros intermedios condensados adjuntos surgen de los registros contables de la Sociedad los que, en sus aspectos formales, han sido llevados de conformidad con las disposiciones legales vigentes.
- d. Manifestamos asimismo que durante el período hemos realizado, en cuanto correspondían, las tareas previstas por el artículo 294 de la Ley N° 19.550, incluyendo la asistencia reuniones del Directorio y Asambleas de Accionistas.

Ciudad Autónoma de Buenos Aires, 09 de enero de 2026.

For Comisión Fiscalizadora



Dr. Armando Manuel Silvariño

Sindico

Contador Público (UADE)

C.P.C.E.C.A.B.A. T° 161 F° 66

Ciudad Autónoma de Buenos Aires, 12 de enero de 2026

Legalizamos de acuerdo con las facultades otorgadas a este CONSEJO PROFESIONAL por las leyes 466 (Art. 2, Inc. D y J) y 20488 (Art. 21, Inc. I) la actuación profesional con los datos que a continuación se detallan:

Fecha de intervención: 09/01/2026
Referida a: E.E.C.C. - Períodos Intermedios - Intermedio Consolidado
Perteneiente a: INSTITUTO ROSENBUSCH S.A.
CUIT: 30-50140709-3
Fecha de Cierre: 30/09/2025
Monto total del Activo: \$9.578.229.241,00
Intervenida por: Dr. ARMANDO MANUEL SILVARIÑO

Sobre la misma se han efectuado los controles de matrícula vigente y control formal de dicha actuación profesional de conformidad con lo previsto en la Res. C. D. 34/24, no implicando estos controles la emisión de un juicio técnico sobre la actuación profesional.

Datos del Matriculado
Dr. ARMANDO MANUEL SILVARIÑO
Contador Público (Universidad Argentina de la Empresa)
CPCECABA T° 161 F° 66



Esta actuación profesional ha sido aprobada por el profesional interviniente a través del Servicio de Legalizaciones Web, y la misma reúne los controles de matrícula vigente, incumbencias y control formal de acuerdo al Reglamento de Legalizaciones de Actuaciones Profesionales (Res. C.D. 34/24).

Se puede constatar la validez del documento ingresando a <https://legalizaciones.consejo.org.ar/validar> y declarando el código indicado en el recuadro de la derecha o escaneando el QR.

LEGALIZACIÓN N°

658784

CÓDIGO DE VERIFICACIÓN
fdewcxql

