

POTENCIAR S.G.R.

Avenida Colonia 309, Piso 5, Oficina "A" y "B"- Ciudad Autónoma de Buenos Aires

ESTADOS CONTABLES INTERMEDIOS

ESTADOS CONTABLES INTERMEDIOS

E

INFORMACION COMPLEMENTARIA

PERIODO ECONOMICO INTERMEDIO

INICIADO EL 1 DE JULIO DE 2025

Y

FINALIZADO EL 30 DE SEPTIEMBRE DE 2025

EXPUESTO EN FORMA COMPARATIVA

POTENCIAR S.G.R.

Domicilio Legal

Avenida Colonia 309, Piso 5, Oficina "A" y "B"- Ciudad Autónoma de Buenos Aires

ACTIVIDAD PRINCIPAL: Otorgar garantías a los "Socios Partícipes" mediante la celebración de Contratos de Garantía Recíproca y/o a terceros mediante la celebración de Contratos de Garantía.

C.U.I.T: 30-71493690-1

FECHA DE CONSTITUCIÓN: 05/06/2015

Fecha de inscripción en I.G.J.: 07-09-2015
Número de inscripción en I.G.J.: 1.891.112

PERIODO ECONOMICO INTERMEDIO

Fecha de finalización del plazo de inscripción de la Sociedad:
04/06/2114

Estados contables correspondientes al período económico intermedio iniciado el 1 de Julio de 2025 y finalizado el 30 de Septiembre de 2025

COMPOSICIÓN DEL CAPITAL SOCIAL (Nota 8)

Tipo de socio	ACCIONES			Suscripto	Integrado
	Cantidad	Tipo	Nº de votos que otorga c/u		
Partícipes Protectores	125.000	Clase "A" - Ordinarias nominativas	1		\$
	125.000	Clase "B" - Ordinarias nominativas	1	125.000	125.000
	250.000			250.000	250.000


Agustín Battistino

Presidente del Consejo de Administración


Juan Marcos Aróztégui

Presidente de la Comisión Fiscalizadora

Contador Público (UNCPBA)
C.P.C.E.C.A.B.A. To.320 Fo. 219

Nuestro Informe Profesional se presenta en documento aparte.

PICCARDO & CIA.

Reg. Asoc. Profes. Univ.

Tomo 1 - Folio 190


José Piccardo

(Socio)

Contador Público (UBA)
C.P.C.E.C.A.B.A. To.134 - Fo.218

POTENCIAR S.G.R.

Número de Registro en la I.G.J.: 1.891.112

ESTADO DE SITUACION PATRIMONIAL AL 30 DE SEPTIEMBRE DE 2025, COMPARATIVO CON EL EJERCICIO ANTERIOR

(Expresado en pesos – Moneda homogénea de septiembre 2025 para los saldos de la SGR y moneda nominal para el Fondo de Riesgo – Ver nota 6)

ACTIVO

ACTIVO CORRIENTE	30/09/2025			30/06/2025		
	SGR	Fondo de Riesgo	Total	SGR	Fondo de Riesgo	Total
Caja y Bancos (Nota 9.a)	495.940.602	194.521.483	690.462.085	587.276.192	248.692.200	835.968.392
Inversiones Temporarias (Nota 9.b y Anexo VI)	1.347.551.487	80.758.271.887	82.105.823.374	1.823.442.615	82.029.583.634	83.853.026.249
Créditos por Servicios (Nota 9.c y Anexo IV)	1.339.436.696	1.270.182.584	2.609.619.280	1.049.388.188	405.707.895	1.455.096.083
Otros Créditos (Nota 9.d y Anexo IV)	243.268.428	-	243.268.428	206.908.926	-	206.908.926
TOTAL ACTIVO CORRIENTE	3.426.197.213	82.222.975.954	85.649.173.167	3.667.015.921	82.683.983.729	86.350.999.650
ACTIVO NO CORRIENTE						
Otros Créditos (Nota 9.d y Anexo IV)	201.690.195	-	201.690.195	293.852.640	-	293.852.640
Bienes de Uso (Anexo I)	798.750.613	-	798.750.613	533.934.688	-	533.934.688
TOTAL ACTIVO NO CORRIENTE	1.000.440.808	-	1.000.440.808	827.787.328	-	827.787.328
TOTAL ACTIVO	4.426.638.021	82.222.975.954	86.649.613.975	4.494.803.249	82.683.983.729	87.178.786.978

Las notas de la Información Complementaria y los Anexos forman parte integrante de estos estados contables.



Agustín Battistino
Presidente del Consejo de Administración




Juan Marcos Aróztégui
Presidente de la Comisión Fiscalizadora
Contador Público (UNCPBA)
C.P.C.E.C.A.B.A. To.320 Fo. 219

Nuestro Informe Profesional se
presenta en documento aparte.

PICCARDO & CIA.

Reg. Asoc. Profes. Univ.

Tomo I – Folio 190



José Piccardo
(Socio)
Contador Público (UBA)
C.P.C.E.C.A.B.A. To.134 - Fo.218

POTENCIAR S.G.R.

Número de Registro en la I.G.J.: 1.891.112

ESTADO DE SITUACION PATRIMONIAL AL 30 DE SEPTIEMBRE DE 2025, COMPARATIVO CON EL EJERCICIO ANTERIOR

(Expresado en pesos – Moneda homogénea de septiembre 2025 para los saldos de la SGR y moneda nominal para el Fondo de Riesgo – Ver nota 6)

PASIVO

PASIVO CORRIENTE	30/09/2025			30/06/2025		
	SGR	Fondo de Riesgo	Total	SGR	Fondo de Riesgo	Total
Deudas Comerciales (Nota 9.e y Anexo IV)	289.240.754	-	289.240.754	667.436.439	-	667.436.439
Remuneraciones y Cargas Sociales (Nota 9.f y Anexo IV)	28.220.722	-	28.220.722	40.658.767	-	40.658.767
Deudas Fiscales (Nota 9.g y Anexo IV)	2.262.586	-	2.262.586	11.577.448	-	11.577.448
Anticipo de Clientes (Nota 9.h y Anexo IV)	7.400.367	1.417.780.000	1.425.180.367	2.029.523	-	2.029.523
Otros Pasivos. (Nota 9.i y Anexo IV)	-	-	-	-	2.422.258.356	2.422.258.356
TOTAL PASIVO CORRIENTE	327.124.429	1.417.780.000	1.744.904.429	721.702.177	2.422.258.356	3.143.960.533
TOTAL PASIVO	327.124.429	1.417.780.000	1.744.904.429	721.702.177	2.422.258.356	3.143.960.533
<u>PATRIMONIO NETO</u>						
(Según Estado Respectivo)	4.099.513.592	80.805.195.954	84.904.709.546	3.773.101.072	80.261.725.373	84.034.826.445
TOTAL PASIVO Y PATRIMONIO NETO	4.426.638.021	82.222.975.954	86.649.613.975	4.494.803.249	82.683.983.729	87.178.786.978

Las notas de la Información Complementaria y los Anexos forman parte integrante de estos estados contables.



Agustín Battistino
Presidente del Consejo de Administración




Juan Marcos Aróztégui
Presidente de la Comisión Fiscalizadora
Contador Público (UNCPBA)
C.P.C.E.C.A.B.A. To.320 Fo. 219

Nuestro Informe Profesional se
presenta en documento aparte.

PICCARDO & CIA.

Reg. Asoc. Profes. Univ.

Tomo I – Folio 190



José Piccardo
(Socio)
Contador Público (UBA)
C.P.C.E.C.A.B.A. To.134 - Fo.218

POTENCIAR S.G.R.

Número de Registro en la I.G.J.: 1.891.112

ESTADO DE RESULTADOS CORRESPONDIENTE AL PERIODO ECONOMICO INTERMEDIO INICIADO EL 1 DE JULIO DE 2025 Y FINALIZADO EL 30 DE SEPTIEMBRE 2025, COMPARATIVO CON EL MISMO PERIODO ANTERIOR

(Expresado en pesos – Moneda homogénea de septiembre 2025 para los saldos de la SGR y moneda nominal para el Fondo de Riesgo – Ver nota 6)

	<u>30/09/2025</u>	<u>30/09/2024</u>
RESULTADOS PROPIOS DE LA ACTIVIDAD		
Ingresos por Servicios Prestados	776.862.826	761.927.942
Gastos de Comercialización (Anexo II)	(201.872.874)	(71.342.218)
Gastos de Administración (Anexo II)	(211.238.523)	(227.020.393)
Resultados Financieros y por Tenencia incluyendo el RECPAM (Nota 6.a)	9.145.125	(432.225.766)
Otros Ingresos y Egresos (Nota 9.k)	29.080.187	(1.086.643)
Resultado del Período antes del Impuesto de las Ganancias	401.976.741	30.252.922
Impuesto a las Ganancias (Nota 10.a)	(75.564.221)	56.454.500
Resultado del Período – Ganancia	326.412.520	86.707.422
RESULTADO DEL FONDO DE RIESGO		
Resultados Financieros y por Tenencia (Nota 9.j)	6.427.175.871	709.751.511
Otros Ingresos y Egresos (Nota 9.k)	(1.475.403)	-
Gastos de Administración (Nota 9.l)	(137.283.801)	(122.993.234)
Resultado del Período del Fondo de Riesgo – Ganancia	6.288.416.667	586.758.277

Las notas de la Información Complementaria y los Anexos forman parte integrante de estos estados contables.




Agustín Battistino
Presidente del Consejo de Administración



Juan Marcos Aróztégui
Presidente de la Comisión Fiscalizadora
Contador Público (UNCPBA)
C.P.C.E.C.A.B.A. To.320 Fo. 219

*Nuestro Informe Profesional se
presenta en documento aparte.*

PICCARDO & CIA.
Reg. Asoc. Profes. Univ.
Tomo 1 – Folio 190



José Piccardo
(Socio)
Contador Público (UBA)
C.P.C.E.C.A.B.A. To.134 - Fo.218

POTENCIAR S.G.R.

Número de Registro en la I.G.J.: 1.891.112

ESTADO DE EVOLUCION DEL PATRIMONIO NETO CORRESPONDIENTE AL PERIODO ECONOMICO INTERMEDIO INICIADO EL 1 DE JULIO DE 2025 Y FINALIZADO EL 30 DE SEPTIEMBRE 2025, COMPARATIVO CON EL MISMO PERIODO ANTERIOR.

(Expresado en pesos – Moneda homogénea de septiembre 2025 para los saldos de la SGR y moneda nominal para el Fondo de Riesgo – Ver nota 6)

DETALLE	APORTE DE LOS PROPIETARIOS				FONDO DE RIESGO					RESULTADOS ACUMULADOS				Total Patrimonio Neto al 30-09-2025	Total Patrimonio Neto al 30-09-2024
	Socios Participes	Socios Protectores	Ajuste del Capital	Total	Fondo Disponible	Fondo Contingente	Prev. Deudores Incobrables Gtías. Afrontadas	Rendimiento	Subtotal Fondo de Riesgo	Reserva Legal	Reserva Facultativa	Resultados no Asignados	Subtotal SGR		
Saldos al Inicio del Período	125.000	125.000	34.966.264	35.216.264	75.074.799.251	568.525.785	(162.817.888)	4.781.218.225	80.261.725.373	274.451	3.354.910.038	382.700.319	3.773.101.072	84.034.826.445	48.848.679.210
Movimiento Neto del Fondo de Riesgo (Según estado de evolución)					(1.735.318.353)	968.173.965	(103.699.277)	1.414.314.246	543.470.581				-	543.470.581	(196.842.682)
Resultado del Período												326.412.520	326.412.520	326.412.520	86.707.422
Saldos al Cierre del Período	125.000	125.000	34.966.264	35.216.264	73.339.480.898	1.536.699.750	(266.517.165)	6.195.532.471	80.805.195.954	274.451	3.354.910.038	709.112.839	4.099.513.592	84.904.709.546	48.738.543.950

Las notas de la Información Complementaria y los Anexos forman parte integrante de estos estados contables.



Agustín Battistino
Presidente del Consejo de Administración



Juan Marcos Aróztégui
Presidente de la Comisión Fiscalizadora
Contador Público (UNCPBA)
C.P.C.E.C.A.B.A. To.320 Fo. 219

Nuestro Informe Profesional se
presenta en documento aparte.

PICCARDO & CIA.

Reg. Asoc. Profes. Univ.

Tomo I – Folio 190



José Piccardo

(Socio)

Contador Público (UBA)
C.P.C.E.C.A.B.A. To.134 - Fo.218

POTENCIAR S.G.R.

Número de Registro en la I.G.J.: 1.891.112

ESTADO DE FLUJO DE EFECTIVO CORRESPONDIENTE AL PERIODO ECONOMICO INTERMEDIO INICIADO EL 1 DE JULIO DE 2025 Y FINALIZADO EL 30 DE SEPTIEMBRE DE 2025, COMPARATIVO CON EL MISMO PERIODO ANTERIOR

(Expresado en pesos – Moneda homogénea de septiembre 2025 para saldos SGR y moneda nominal para el Fondo de Riesgo – Ver Nota 6)

VARIACIONES DEL EFECTIVO	30/09/2025			30/09/2024		
	Actividades Operativas	Actividades del Fondo de Riesgo	TOTAL	Actividades Operativas	Actividades del Fondo de Riesgo	TOTAL
Efectivo y Equivalentes al Cierre del Periodo (Nota 9.m)	495.940.602	246.070.523	742.011.125	1.119.675.700	1.422.200.716	2.541.876.416
Efectivo y Equivalente al Inicio del Periodo (Nota 9.m)	<u>587.276.192</u>	<u>311.397.197</u>	<u>898.673.389</u>	<u>1.494.046.201</u>	<u>7.696.712.460</u>	<u>9.190.758.661</u>
(Disminución) Neta del Efectivo	<u>(91.335.590)</u>	<u>(65.326.674)</u>	<u>(156.662.264)</u>	<u>(374.370.501)</u>	<u>(6.274.511.744)</u>	<u>(6.648.882.245)</u>
CAUSAS DE LA VARIACION DEL EFECTIVO						
ACTIVIDADES OPERATIVAS						
Resultado del Periodo	326.412.520	6.288.416.667	6.614.829.187	86.707.422	586.758.277	673.465.699
Impuesto a las Ganancias	75.564.221	-	75.564.221	(56.454.500)	-	(56.454.500)
Amortización Bienes de Uso	7.384.075	-	7.384.075	11.365.452	-	11.365.452
Previsiones Deudores Incobrables	-	(103.699.277)	(103.699.277)	-	(14.012.763)	(14.012.763)
<u>Cambios en activos y pasivos operativos:</u>						
(Aumento)/Disminución de Créditos por Servicios Prestados	(290.048.508)	(864.474.689)	(1.154.523.197)	567.301.742	(258.137.948)	309.163.794
(Aumento)/Disminución de Otros Créditos	(19.761.278)	-	(19.761.278)	(463.740.557)	(12.918.843)	(476.659.400)
Aumento/(Disminución) de Deudas Comerciales	(378.195.684)	-	(378.195.684)	(175.294.095)	-	(175.294.095)
Aumento/(Disminución) de Remuneraciones y Cargas Sociales	(12.438.045)	-	(12.438.045)	(4.371.356)	-	(4.371.356)
Aumento/(Disminución) de Cargas Fiscales	(9.314.862)	-	(9.314.862)	38.705.611	-	38.705.611
Aumento/(Disminución) de Otros Pasivos	5.370.843	1.417.780.000	1.423.150.843	(104.088)	(21.570.350)	(21.674.438)
Aumento/(Disminución) de Anticipos de Clientes	-	<u>(2.422.258.356)</u>	<u>(2.422.258.356)</u>	<u>(9.253.424)</u>	<u>31.289.236</u>	<u>22.035.812</u>
Flujo neto de efectivo Generado en las actividades operativas	<u>(295.026.718)</u>	<u>4.315.764.345</u>	<u>4.020.737.627</u>	<u>(5.137.793)</u>	<u>311.407.609</u>	<u>306.269.816</u>
ACTIVIDADES DE INVERSIÓN						
(Pago) por Adquisiciones de Inversiones Temporarias	475.891.128	1.260.155.790	1.736.046.918	(109.406.805)	(5.816.331.157)	(5.925.737.962)
(Pago) por Adquisición de Bienes de Uso	<u>(272.200.000)</u>	-	<u>(272.200.000)</u>	<u>(259.825.903)</u>	-	<u>(259.825.903)</u>
Flujo neto de efectivo Generado / (Utilizado) en las actividades de inversión	<u>203.691.128</u>	<u>1.260.155.790</u>	<u>1.463.846.918</u>	<u>(369.232.708)</u>	<u>(5.816.331.157)</u>	<u>(6.185.563.865)</u>
ACTIVIDADES DE FINANCIACION						
Aportes al Fondo de Riesgo de Socios Protectores	-	488.220.000	488.220.000	-	8.692.562.651	8.692.562.651
(Pagos) por retiro del Fondo de Riesgo	-	(1.255.364.388)	(1.255.364.388)	-	(2.415.959.197)	(2.415.959.197)
(Distribución) de Rendimiento de Fondo de Riesgo	-	<u>(4.874.102.421)</u>	<u>(4.874.102.421)</u>	-	<u>(7.046.191.650)</u>	<u>(7.046.191.650)</u>
Flujo neto de efectivo(Utilizado) / Generado por las actividades de financiación	-	<u>(5.641.246.809)</u>	<u>(5.641.246.809)</u>	-	<u>(769.588.196)</u>	<u>(769.588.196)</u>
(DISMINUCIÓN) NETA DEL EFECTIVO	<u>(91.335.590)</u>	<u>(65.326.674)</u>	<u>(156.662.264)</u>	<u>(374.370.501)</u>	<u>(6.274.511.744)</u>	<u>(6.648.882.245)</u>

Las notas y anexos de la Información Complementaria forman parte integrante de estos estados contables



Agustín Battistino

Presidente del Consejo de Administración



Juan Marcos Aróztégui


Presidente de la Comisión Fiscalizadora
Contador Público (UNCPBA)
C.P.C.E.C.A.B.A. To.320 Fo. 219

Nuestro Informe Profesional se presenta en documento aparte.

PICCARDO & CIA.

Reg. Asoc. Profes. Univ.

Tomo 1 – Folio 190



José Piccardo
(Socio)

Contador Público (UBA)
C.P.C.E.C.A.B.A. To.134 - Fo.218

POTENCIAR S.G.R.

Número de Registro en la I.G.J.: 1.891.112


ESTADO DE EVOLUCION DEL FONDO DE RIESGO CORRESPONDIENTE AL PERIODO ECONOMICO INTERMEDIO INICIADO EL 1 DE JULIO 2025 Y FINALIZADO EL 30 DE SEPTIEMBRE DE 2025, COMPARATIVO CON EL MISMO PERIODO ANTERIOR.

(Expresado en pesos – Moneda homogénea de septiembre 2025 para saldos SGR y moneda nominal para el Fondo de Riesgo – Ver Nota 6)

DETALLE	FONDO DE RIESGO					
	FONDO DISPONIBLE	FONDO CONTINGENTE (Nota 15.B)	PREV. DEUDAS (Nota 15.B)	RENDIMIENTO	TOTAL AL 30/09/2025	TOTAL AL 30/09/2024
Saldos al Inicio del Período	75.074.799.251	568.525.785	(162.817.888)	4.781.218.225	80.261.725.373	45.484.462.836
Aportes al Fondo de Riesgo (Nota 12.a)	488.220.000				488.220.000	8.692.562.651
Retiros del Fondo de Riesgo (Nota 12.b)	(1.255.364.388)				(1.255.364.388)	(2.415.959.197)
Pagos de las Deudas de los socios partícipes por garantías afrontadas	(3.005.919.433)	3.005.919.433				
Cobranzas a Deudores por garantías afrontadas	2.037.745.468	(2.037.745.468)				
Previsión deudores incobrables por garantías afrontadas			(103.699.277)		(103.699.277)	(14.012.763)
Retiro de Rendimientos Acumulados S/ Actas				(4.874.102.421)	(4.874.102.421)	(7.046.191.650)
Retribución Neta Devengada				6.288.416.667	6.288.416.667	586.758.277
Saldos al Cierre del Período	73.339.480.898	1.536.699.750	(266.517.165)	6.195.532.471	80.805.195.954	45.287.620.154


Las notas de la Información Complementaria y los Anexos forman parte integrante de estos estados contables.


Agustín Battistino
Presidente del Consejo de Administración


Juan Marcos Aróztégui
Presidente de la Comisión Fiscalizadora
Contador Público (UNCPBA)
C.P.C.E.C.A.B.A. To.320 Fo. 219

Nuestro Informe Profesional se presenta en documento aparte.

PICCARDO & CIA.
Reg. Asoc. Profes. Univ.
Tomo 1 – Folio 190


José Piccardo
(Socio)
Contador Público (UBA)
C.P.C.E.C.A.B.A. To.134 - Fo.218

POTENCIAR S.G.R.

Número de Registro en la I.G.J.: 1.891.112

INFORMACION COMPLEMENTARIA DE LOS ESTADOS CONTABLES INTERMEDIOS AL 30 DE SEPTIEMBRE DE 2025, EXPUESTA EN FORMA COMPARATIVA.

(Expresado en pesos – Moneda homogénea de septiembre 2025 para saldos SGR y moneda nominal para el Fondo de Riesgo – Ver Nota 6)

1. Objeto de la Sociedad

POTENCIAR S.G.R. es una Sociedad de Garantía Recíproca, regulada principalmente por la Ley N° 24.467, sus modificatorias y Decreto reglamentario N° 1076/01. Fue inscrita en la Inspección General de Justicia bajo el N° 1.891.112 el 7 de septiembre de 2015.

Su objeto principal es el otorgamiento de garantías a sus socios partícipes mediante la celebración de contratos de garantía recíproca y/o a terceros mediante la celebración de contratos de garantía de conformidad con la normativa vigente. Asimismo, la sociedad podrá brindar asesoramiento técnico, económico y financiero a sus socios partícipes y/o terceros en forma directa o a través de terceros contratados a tal fin. A los fines de la consecución del objeto social, la Sociedad tiene plena capacidad jurídica para realizar todo tipo de actos, contratos, negocios y operaciones que sean necesarios y/o vinculados al cumplimiento del mismo, incluyendo la actuación como fiduciario del fondo de riesgo general si el mismo se constituyera como fideicomiso y/o de los fondos de riesgo especiales que se constituyan como fideicomisos ordinarios.

Mediante Resolución N° 586 del 29 de octubre de 2015, la ex Secretaría de la Pequeña y Mediana Empresa y Desarrollo Regional (en adelante “ex SEPYMEyDR”), dependiente del Ministerio de Industria, en su carácter de autoridad de aplicación, autorizó a POTENCIAR S.G.R. a desarrollar sus actividades. En la actualidad, el ente de contralor es la Subsecretaría de Financiamiento de la Producción del Ministerio de Producción.

2. Marco normativo del régimen de sociedades de garantía recíproca

Con fecha 28 de noviembre de 2013 la ex SEPYMEyDR emitió la Resolución N° 212/2013 la cual perseguía el objetivo de actualizar la normativa que regula el régimen de sociedades de garantía recíproca, ampliando conceptos y criterios de interpretación para lograr una mayor unicidad del marco normativo vigente que otorgue claridad al sistema. Asimismo introducía ciertas modificaciones y ampliaciones al régimen informativo mensual, al modelo de plan de cuentas e información complementaria y establece un nuevo tratamiento contable del Fondo de Riesgo Contingente, entre otros.

Con fecha 26 de julio de 2018, fue publicado en el Boletín Oficial el Decreto N° 699/2018, que sustituye las disposiciones que reglamentaban el funcionamiento de las sociedades de garantía recíproca, reglamenta el otorgamiento de garantías a socios partícipes y a terceros que se encuentren inscriptos en el “Registro de Empresas Mi PymEs” y modifica el capital mínimo requerido para la constitución de estas sociedades. Asimismo, se regulan la cesión de acciones a terceros socios y no socios, el régimen informativo, y el funcionamiento, administración y disolución de la sociedad.

En el mismo sentido, con fecha 27 de julio de 2018, la Secretaría de Emprendedores y de la Pequeña y Mediana Empresa (SEPYME) emitió la Resolución N°455/2018, modificada luego por la Resolución 160/2018 de fecha 1 de octubre de 2018, la cual derogaba la Resolución N° 212/2013 emitida por la ex SEPYMEyDR y las Disposiciones N° 34-E/2016, 64-E/2017 y 80-E/2017 emitidas por la ex Subsecretaría de Financiamiento de la Producción, todas vigentes a esa fecha, buscando la simplificación de los procedimientos requeridos por la autoridad de aplicación. Allí se establecía que todas las presentaciones ante la entidad regulatoria debían efectuarse a través de la plataforma de Tramites A Distancia – TAD-, la obligatoriedad de constituir y mantener un domicilio especial electrónico, como también la posibilidad de otorgar garantías a terceros no socios, fomentando el desarrollo del sistema. Del mismo modo se facilitaba la emisión de avales sin obligación de contar con contragarantía de respaldo y se modificaba el criterio de provisionamiento uniformándolo al modelo del BCRA.

Con fecha 15 de Abril de 2021 la SEPYME ha aprobado la Resolución N° 21/2021 la cual deroga la Resolución 455 de fecha 26 de Julio de 2018 de la ex SEYME del ex MINISTERIO DE PRODUCCION, y sus resoluciones modificatorias y se aprueban nuevas normas generales del sistema de Sociedades de Garantías Recíprocas, dejando sin efecto la normativa anterior y fijando todo lo relativo a su constitución, funcionamiento y contralor por parte de la autoridad de aplicación, a fin de fomentar el desarrollo del sistema mediante la simplificación de procedimientos y mejorando las condiciones de acceso al financiamiento por parte de Micro, Pequeñas y Medianas empresas (MiPyMEs).



Agustín Battistino

Presidente del Consejo de Administración



Juan Marcos Aróztégui


Presidente de la Comisión Fiscalizadora
Contador Público (UNCPBA)
C.P.C.E.C.A.B.A. To.320 Fo. 219

*Nuestro Informe Profesional se
presenta en documento aparte.*

PICCARDO & CIA.

Reg. Asoc. Profes. Univ.

Tomo 1 – Folio 190



José Piccardo
(Socio)

Contador Público (UBA)
C.P.C.E.C.A.B.A. To.134 - Fo.218

3. Inscripción en el Registro de Sociedades de Garantía Recíproca

Con fecha 20 de julio de 2017 el Banco Central de la República Argentina emitió la Comunicación “B” 11564 en la que comunica que se ha procedido a inscribir a Potenciar S.G.R. en el Registro de Sociedades de Garantías Recíproca que lleva la Superintendencia de Entidades Financieras y Cambiarias.

4. Bases de Presentación

La presentación de los estados contables ha sido encuadrada de acuerdo con el marco contable establecido por la Secretaría de Emprendedores y de la Pequeña y Mediana Empresa (SEPYME). Dicho marco contable se basa en la aplicación de las Normas Contables Profesionales Argentinas (NCPA). Tales normas son emitidas por la Federación Argentina de Consejos Profesionales de Ciencias Económicas (FACPCE) y fueron utilizadas en la preparación de los estados contables con la única excepción (de acuerdo a lo establecido por el Organismo Regulador) de la aplicación del ajuste por inflación para los saldos del Fondo de Riesgo (Ver Nota 6).

Los estados contables han sido preparados sobre la base de registraciones llevadas de conformidad con las disposiciones legales vigentes.

5. Información Comparativa

Los presentes estados contables corresponden al periodo intermedio iniciado el 1 de julio de 2025 y finalizado el 30 de septiembre de 2025. La Sociedad presenta el estado de situación patrimonial en forma comparativa con el ejercicio económico finalizado el 30 de junio de 2025. El estado de resultados, el estado de evolución del patrimonio neto, el estado de flujo de efectivo y el estado de evolución del Fondo de Riesgo se presentan en forma comparativa con el mismo período económico intermedio finalizado el 30 de septiembre de 2024.

Los saldos comparativos de la SGR se han reexpresado para exponerlos en moneda homogénea al 30 de septiembre de 2025 (ver nota 6). Los saldos comparativos del Fondo de Riesgo se mantienen a su valor nominal (sin ajuste por inflación) en cumplimiento de lo establecido por el organismo de contralor (ver nota 6).

A los efectos de la presentación comparativa, se efectuaron las reclasificaciones necesarias sobre los estados contables mencionados en el párrafo anterior para exponerlos sobre las bases uniformes. La modificación de la información comparativa, no implica cambios en las decisiones tomadas a base de ella

6. Unidad de Medida

El Consejo Profesional de Ciencias Económicas de la Ciudad Autónoma de Buenos Aires (CPCECABA) ha dictado la Resolución CD N° 107/2018 que establece que se ha cumplido con la variable cuantitativa de inflación, concluyendo que la tasa acumulada en los últimos 3 años supera el 100% y por otra parte los indicadores cualitativos de alta inflación mostraron evidencias coincidentes. Por lo expuesto, de acuerdo a la citada norma, correspondería la aplicación del ajuste por inflación en los términos de la Resolución Técnica N° 6 con vigencia obligatoria para los estados contables correspondientes a ejercicios o períodos intermedios cerrados a partir del 31 de diciembre de 2018, inclusive.

Sin perjuicio de lo dispuesto en el párrafo precedente, el artículo 14 del Anexo de la Resolución N°21/2021 de SEPYME, indica que en relación a la presentación de estados contables en moneda homogénea (ajustados por inflación), solo procederá para los ejercicios económicos que se inicien a partir del día 1 de enero de 2023, exceptuando la aplicación del ajuste por inflación al Fondo de Riesgo .

De esta forma el organismo de contralor de las Sociedades de Garantía Recíproca establece parámetros distintos a los establecidos por las normas contables profesionales argentinas para la aplicación del ajuste por inflación contable ya que en el caso de los saldos de la SGR establece la aplicación para los ejercicios económicos que se inicien a partir del día 1 de enero de 2023 y en el caso de los saldos del Fondo de Riesgo establece que no se aplique el ajuste por inflación.

En virtud de lo descripto en el párrafo anterior, y en cumplimiento de la Resolución N°21/2021 de Sepyme y sus modificatorias, la sociedad emite los presentes Estados Contables en moneda homogénea (con ajuste por inflación) para los saldos de la SGR y en moneda nominal (sin realizar el ajuste por inflación) para los saldos del Fondo de Riesgo.



Agustín Battistino

Presidente del Consejo de Administración



Juan Marcos Aróztégui


Presidente de la Comisión Fiscalizadora
Contador Público (UNCPBA)
C.P.C.E.C.A.B.A. To.320 Fo. 219

*Nuestro Informe Profesional se
presenta en documento aparte.*

PICCARDO & CIA.

Reg. Asoc. Profes. Univ.

Tomo 1 – Folio 190



José Piccardo
(Socio)

Contador Público (UBA)
C.P.C.E.C.A.B.A. To.134 - Fo.218

En la reexpresión de los saldos de la SGR para reflejar las variaciones en el poder adquisitivo de la moneda se siguió el método de ajuste establecido por la Resolución Técnica N° 6, su normativa modificatoria y complementaria, de la forma en que ha sido aprobado y reglamentado por el CPCECABA. El índice utilizado es el elaborado por la Federación Argentina de Consejos Profesionales (FACPCE), de acuerdo a lo establecido en la Resolución JG FACPCE N° 539/18, que utiliza como base el IPC nacional publicado por el INDEC.

Por Resolución CD N° 107/2018 del CPCECABA se aprobó la Segunda Parte de la Resolución JG FACPCE N° 539/18, contemplando la posibilidad de utilizar ciertas simplificaciones respecto de la metodología establecida en la RT N° 6. En la reexpresión de las cifras de la SGR de los presentes estados contables se ha optado por aplicar, las simplificaciones que se mencionan a continuación indicando también las limitaciones que esa utilización provoca en la información contable:

- a) Los resultados financieros y por tenencia de la SGR (incluido el Resultado por Exposición al Cambio en el Poder Adquisitivo de la Moneda –RECPAM–) se determinan y presentan en una sola línea. La falta de apertura de los resultados financieros y por tenencia (incluido el RECPAM) genera la imposibilidad de determinar las magnitudes reales de los diferentes componentes de los resultados financieros y por tenencia, así como las magnitudes nominales ajustadas por inflación de los mismos y el efecto del RECPAM sobre dichos resultados. Esta limitación también impide la determinación de ciertos ratios financieros.
- b) El Estado de Flujo de Efectivo ha sido preparado por el método indirecto y la variación de los resultados financieros y por tenencia (incluido el RECPAM) generados por el efectivo y sus equivalentes se mantiene dentro del resultado del periodo. No se ha identificado dicho importe, lo que impide conocer su efecto en la determinación del flujo neto de efectivo de las actividades operativas.

7. Criterios de Valuación

Criterio General:

A los fines de la valuación se aplicaron las normas establecidas en las Resoluciones Técnicas Nro. 16, 17, 18 y 21 de la F.A.C.P.C.E. aprobadas por el C.P.C.E.C.A.B.A a través de la Resolución CD N° 93/2005.

Criterios Particulares:

- a) El rubro caja y bancos está valuado a su valor nominal.
- b) Las inversiones temporarias han sido valuadas de la siguiente manera:
 - Cuentas Comitentes y Bancarias: se encuentran valuadas a su valor nominal
 - Plazos Fijos: Han sido valuados a su valor nominal, más los intereses devengados a cada cierre correspondiente, teniendo en cuenta el tiempo transcurrido y la tasa pactada al momento de la colocación.
 - Caucciones Bursátiles, Fideicomisos Financieros y Pagarés Bursátiles que se mantienen hasta su vencimiento: Han sido valuados a su valor nominal, adicionando los intereses devengados al cierre del periodo/ejercicio.
 - Títulos Públicos, Bonos, Obligaciones negociables y Acciones con cotización: Han sido valuados a su valor de cotización al cierre del periodo/ejercicio.
 - Fondos comunes de inversión: Han sido valuados al valor corriente de las cuotas partes al cierre del ejercicio.
 - Los Intereses y las diferencias de cotización y cambio fueron imputados en el rubro resultados financieros de los correspondientes estados de resultados.
 - Activos y pasivos en moneda extranjera: han sido valuados al tipo de cambio billete del Banco Nación al cierre del ejercicio.
- c) Los otros créditos y las deudas han sido valuados a su valor nominal, incluyendo de corresponder, los resultados financieros devengados al cierre del Ejercicio.
- d) Las deudas financieras han sido valuadas de acuerdo con la suma de dinero recibida, más los resultados financieros devengados al cierre del Ejercicio.
- e) Previsiones:
 - Deudores incobrables por garantías afrontadas y gastos de ejecución sobre garantías afrontadas: Se constituyeron de acuerdo a los parámetros establecidos en el Art. N° 28 Capítulo IV de la Resolución N° 383/2019 de la SEPYME, que adopta las normas sobre “Previsiones mínimas por riesgo de incobrabilidad” del BCRA.
 - Previsiones para regularizar deudas por aportes no vigentes: Se constituyeron de acuerdo con el régimen de previsionamiento establecido en la Resolución N° 383/2019 de la SEPYME para el Fondo de Riesgo.
- f) Los bienes de uso se encuentran valuados a su costo de adquisición reexpresado (ver nota 6), menos la correspondiente amortización acumulada. El costo incluye todas las erogaciones necesarias para poner los bienes en condiciones de ser utilizados económicamente. La amortización es calculada aplicando sobre el costo de los bienes, tasas anuales constantes establecidas en base a la vida útil estimada de los mismos. No se han comparado los bienes de uso con sus valores recuperables debido a que no existen indicios de que tales activos se hayan desvalorizado.
- g) Los activos intangibles han sido valuados a su costo de adquisición reexpresado (ver nota 6). La depreciación de los activos intangibles ha sido calculada por el método de la línea recta, aplicando tasas anuales suficientes para extinguir los valores registrados de los bienes al término de su vida útil estimada. El valor de los activos intangibles no supera el valor recuperable estimado al cierre de cada período o ejercicio según corresponda.



Agustín Battistino

Presidente del Consejo de Administración



Juan Marcos Aróztégui


Presidente de la Comisión Fiscalizadora
Contador Público (UNCPBA)
C.P.C.E.C.A.B.A. To.320 Fo. 219

*Nuestro Informe Profesional se
presenta en documento aparte.*

PICCARDO & CIA.

Reg. Asoc. Profes. Univ.

Tomo 1 – Folio 190



José Piccardo
(Socio)

Contador Público (UBA)
C.P.C.E.C.A.B.A. To.134 - Fo.218

- h) El criterio utilizado para valuar el impuesto a las ganancias es el del “impuesto diferido”, que consiste en el diferimiento del efecto impositivo de las diferencias temporarias entre el balance impositivo y el contable y su posterior imputación a los resultados de los ejercicios en los cuales se produce la reversión de las mismas.
Durante el año 2021 el Poder Ejecutivo Nacional ha promulgado y publicado la Ley 27.630 que fija nuevas escalas de alícuotas escalonadas compuestas de tres segmentos (25%, 30% y 35%) en función del nivel de ganancia neta imponible del ejercicio. Adicionalmente, los dividendos distribuidos pagarán en todos los casos una alícuota de 7%.
Como consecuencia de la modificación de las alícuotas del impuesto, la Sociedad ha medido el impuesto diferido al cierre del ejercicio, empleando las alícuotas que correspondan según el ejercicio en que estima se revertirán las diferencias temporarias reconocidas.
- i) Los aportes de los Socios Participes y de los Socios Protectores se han mantenido a su importe nominal, exponiendo en forma separada el efecto de la inflación (ver Nota 6) que se expone como Ajuste de Capital.
- j) La Reserva Legal y Reserva Facultativa se encuentran valuadas en moneda homogénea al cierre del periodo.
- k) Las cuentas de resultado correspondientes a las actividades operativas realizadas por la SGR se encuentran valuadas en moneda homogénea al cierre del periodo
- l) Las cuentas de resultado correspondientes a las actividades realizadas por el Fondo de Riesgo se encuentran expresadas a su valor nominal (sin ajuste por inflación).
- m) Cuentas de Orden: en el Anexo III a los presentes estados contables la Sociedad expone los saldos de sus cuentas de orden. En concordancia con lo establecido en el artículo N° 28 del Capítulo IV de la Resolución N° 383/2019 de la SEPYME, se incorporan en cuentas de orden deudoras y acreedoras los saldos relacionados con garantías afrontadas y gastos de ejecución por garantías afrontadas previsionadas al 100% que hayan cumplimentado el plazo establecido para los deudores en categoría irrecuperable de acuerdo con los criterios de las normas sobre “Previsiones mínimas por riesgo de incobrabilidad” del BCRA.

8. Estado del capital

El capital suscrito, integrado e inscripto en el Registro Público de Comercio de la Sociedad al 30 de septiembre de 2025, está compuesto por 250.000 acciones nominativas no endosables de valor nominal \$1 y de 1 voto cada una, que totalizan un importe de \$250.000, de los cuales, los Socios Protectores han suscrito \$ 125.000 y los Socios Participes \$ 125.000.

9. Detalle de los Principales Rubros

- a) Caja y Bancos: al cierre del ejercicio componen este rubro las siguientes partidas:

	30/09/2025		30/06/2025	
	SGR	Fondo de Riesgo	SGR	Fondo de Riesgo
Caja en pesos	7.417.324	-	9.863.999	-
Caja en Moneda Extranjera (Anexo V)	399.104.860	-	432.074.975	-
Cuentas corrientes en pesos	23.988.368	94.049.686	130.117.491	248.640.048
Cuentas corrientes en Dólares (Anexo V)	65.430.050	100.471.797	15.219.727	52.152
	495.940.602	194.521.483	587.276.192	248.692.200



Agustín Battistino

Presidente del Consejo de Administración



Juan Marcos Aróztégui


Presidente de la Comisión Fiscalizadora
Contador Público (UNCPBA)
C.P.C.E.C.A.B.A. To.320 Fo. 219

Nuestro Informe Profesional se presenta en documento aparte.

PICCARDO & CIA.

Reg. Asoc. Profes. Univ.

Tomo 1 – Folio 190



José Piccardo
(Socio)

Contador Público (UBA)
C.P.C.E.C.A.B.A. To.134 - Fo.218


b) Inversiones Temporarias: al cierre del ejercicio componen este rubro las siguientes partidas:

	30/09/2025		30/06/2025	
	SGR	Fondo de Riesgo	SGR	Fondo de Riesgo
Cuentas Comitentes en Pesos	-	23.601.459	-	311.181
Cuentas Comitentes en Dólares (Anexo V)	-	27.947.581	-	62.393.816
Plazos fijos en Pesos	-	2.375.324.384	-	1.688.658.630
Fondos Común de Inversión	154.231.306	32.729.850.836	948.753.796	31.990.619.753
Obligaciones Negociables	100.526.366	16.915.029.790	87.026.369	6.272.036.560
Títulos Públicos	853.551.508	23.180.528.539	589.420.429	38.932.325.269
Títulos, valores y acciones emitidas por Soc. y/o Estados extranjeros u Organismos Internacionales	-	3.885.203.050	-	1.967.128.840
Fideicomisos Financieros		403.882.588		312.000.000
Acciones, Futuros y Opciones	231.935.730	704.503.660	191.645.537	719.759.585
Pagare Bursátil	7.306.577	512.400.000	6.596.484	84.350.000
	1.347.551.487	80.758.271.887	1.823.442.615	82.029.583.634

c) Créditos por Servicios: al cierre del ejercicio componen este rubro las siguientes partidas


	30/09/2025		30/06/2025	
	SGR	Fondo de Riesgo	SGR	Fondo de Riesgo
<u>Corriente</u>				
Deudores por Servicios Prestados	594.250.216	-	738.959.064	-
Otros Créditos Adquiridos	745.110.758	-	225.766.152	-
Previsión Deudores Incobrables	(4.659.896)	-	(4.938.011)	-
Valores a Depositar	4.735.618	-	89.600.983	-
Deudores por Garantías Afrontadas (Nota 15.A)	-	1.705.388.717	-	720.244.924
Previsión Deud. Incobrables por Gtías Afrontadas (Nota 15.A)	-	(435.206.133)	-	(314.537.029)
	1.339.436.696	1.270.182.584	1.049.388.188	405.707.895


Agustín Battistino
 Presidente del Consejo de Administración


Juan Marcos Aróztégui
 Presidente de la Comisión Fiscalizadora
 Contador Público (UNCPBA)
 C.P.C.E.C.A.B.A. To.320 Fo. 219

Nuestro Informe Profesional se presenta en documento aparte.

PICCARDO & CIA.
 Reg. Asoc. Profes. Univ.
 Tomo 1 – Folio 190


José Piccardo
 (Socio)
 Contador Público (UBA)
 C.P.C.E.C.A.B.A. To.134 - Fo.218

d) Otros Créditos: al cierre del ejercicio componen este rubro las siguientes partidas:

	30/09/2025		30/06/2025	
	SGR	Fondo de Riesgo	SGR	Fondo de Riesgo
<u>Corriente</u>				
Crédito Impuesto Ley 25.413	60.577.096	-	55.576.441	-
Retenciones de Impuesto a las Ganancias	61.597.646	-	51.863.614	-
Saldo a Favor Impuesto al Valor Agregado	84.892.328	-	74.727.966	-
Retenciones de Impuesto a los Ingresos Brutos	14.701.358	-	-	-
Saldo a Favor SICORE	-	-	417.804	-
Cuenta Particular Accionista	-	-	1.353.078	-
Otros Créditos	-	-	59.683	-
Préstamos Empleados	21.500.000	-	22.910.340	-
Garantías de Terceros	5.273.504.761	-	6.681.217.832	-
Garantías de Terceros a Pagar	(5.273.504.761)	-	(6.681.217.832)	-
	243.268.428	-	206.908.926	-
<u>No Corriente</u>				
Crédito por Impuesto a la Ganancia Mínima Presunta	-	-	50.935	-
Crédito por Impuesto Diferido (Nota 10.b)	201.690.195	-	293.801.705	-
	201.690.195	-	293.852.640	-

e) Deudas Comerciales: al cierre del ejercicio componen este rubro las siguientes partidas

	30/09/2025		30/06/2025	
	SGR	Fondo de Riesgo	SGR	Fondo de Riesgo
Proveedores	289.240.754	-	545.700.980	-
Cesiones por cuenta de Terceros Participes (Nota 11)	-	-	121.735.459	-
	289.240.754	-	667.436.439	-


f) Remuneraciones y Cargas Sociales: al cierre del ejercicio componen este rubro las siguientes partidas:

	30/06/2025		30/06/2025	
	SGR	Fondo de Riesgo	SGR	Fondo de Riesgo
Sueldos a Pagar	15.602.394	-	23.739.562	-
Cargas Sociales a Pagar	5.751.541	-	9.642.590	-
Provisión de Sueldo anual complementario y Vacaciones	6.866.787	-	7.276.615	-
	28.220.722	-	40.658.767	-

g) Deudas Fiscales: al cierre del ejercicio componen este rubro las siguientes partidas:

	30/09/2025		30/06/2025	
	SGR	Fondo de Riesgo	SGR	Fondo de Riesgo
Impuesto a los Ingresos Brutos a pagar	-	-	5.593.051	-
Retenciones de ganancias a depositar	2.262.586	-	5.984.397	-
	2.262.586	-	11.577.448	-


Agustín Battistino
 Presidente del Consejo de Administración



Juan Marcos Aróztégui
 Presidente de la Comisión Fiscalizadora
 Contador Público (UNCPBA)
 C.P.C.E.C.A.B.A. To.320 Fo. 219

Nuestro Informe Profesional se presenta en documento aparte.

PICCARDO & CIA.

Reg. Asoc. Profes. Univ.

Tomo 1 – Folio 190


José Piccardo
 (Socio)
 Contador Público (UBA)
 C.P.C.E.C.A.B.A. To.134 - Fo.218

h) Anticipo de Clientes: al cierre del ejercicio componen este rubro las siguientes partidas:

	30/09/2025		30/06/2025	
	SGR	Fondo de Riesgo	SGR	Fondo de Riesgo
Anticipo de Clientes	7.400.367	1.417.780.000	2.029.523	-
	<u>7.400.367</u>	<u>1.417.780.000</u>	<u>2.029.523</u>	<u>-</u>

i) Otros Pasivos: al cierre del ejercicio componen este rubro las siguientes partidas:

	30/09/2025		30/06/2025	
	SGR	Fondo de Riesgo	SGR	Fondo de Riesgo
Otros Pasivos	-	-	-	30.155.453
Deudas por Retiros Efectuados de Socios Participes	-	-	-	979.453.419
Rendimientos del FDR a Pagar	-	-	-	1.345.236.102
Certificado de Retención por Contingente a Pagar	-	-	-	151.719.140
Previsión Incobrables por Certificado Contingente a Pagar	-	(168.688.967)	-	(151.719.140)
Retenciones por Contingente a Pagar	-	<u>168.688.967</u>	-	<u>67.413.382</u>
	-	-	-	<u>2.422.258.356</u>

j) Resultados financieros y por tenencia: al cierre del ejercicio componen este rubro las siguientes partidas:

	30/9/2025	30/9/2024
	Fondo de Riesgo	Fondo de Riesgo
Diferencia de Cambio	170.000	25.711.267
Diferencia de Cotización	(166.133.546)	(314.778.797)
Renta Ganada	6.126.445.771	209.534.533
Intereses Ganados	<u>466.693.646</u>	<u>789.284.508</u>
	<u>6.427.175.871</u>	<u>709.751.511</u>

k) Otros Ingresos y Egresos: al cierre del ejercicio componen este rubro las siguientes partidas:

	30/9/2025		30/9/2024	
	SGR	Fondo de Riesgo	SGR	Fondo de Riesgo
Otros ingresos y egresos	29.080.187	(1.475.403)	(1.086.643)	-
	<u>29.080.187</u>	<u>(1.475.403)</u>	<u>(1.086.643)</u>	<u>-</u>



Agustín Battistino

Presidente del Consejo de Administración



Juan Marcos Aróztégui


Presidente de la Comisión Fiscalizadora
Contador Público (UNCPBA)
C.P.C.E.C.A.B.A. To.320 Fo. 219

Nuestro Informe Profesional se presenta en documento aparte.

PICCARDO & CIA.

Reg. Asoc. Profes. Univ.

Tomo 1 – Folio 190



José Piccardo
(Socio)

Contador Público (UBA)
C.P.C.E.C.A.B.A. To.134 - Fo.218

l) Gastos de Administración: al cierre del ejercicio componen este rubro las siguientes partidas:

	<u>30/9/2025</u>	<u>30/9/2024</u>
	<u>Fondo de Riesgo</u>	<u>Fondo de Riesgo</u>
Servicios por Administración de Cartera	-	(66.007.021)
Gastos y Comisiones Bancarias	(96.119.347)	(53.559.189)
Impuestos y Tasas	(41.164.454)	-
Diversos	-	(3.427.024)
	<u>(137.283.801)</u>	<u>(122.993.234)</u>

m) Efectivo y Equivalente de efectivo: a los efectos del estado de flujo de efectivo se consideran efectivo y equivalentes de efectivo las siguientes partidas:

	<u>30/09/2025</u>		<u>30/09/2024</u>	
	<u>SGR</u>	<u>Fondo de Riesgo</u>	<u>SGR</u>	<u>Fondo de Riesgo</u>
Caja y Bancos (Nota 9.a)	587.276.192	248.692.200	1.494.046.201	7.559.524.209
Cuenta Comitante en Pesos (Nota 9.b)	-	311.181	-	24.256.001
Cuenta Comitante en dólares (Nota 9.b)	-	<u>62.393.816</u>	-	<u>112.932.250</u>
Efectivo y equivalente al Inicio	<u>587.276.192</u>	<u>311.397.197</u>	<u>1.494.046.201</u>	<u>7.696.712.460</u>
Caja y Bancos (Nota 9.a)	495.940.602	194.521.483	1.119.675.700	1.049.399.918
Cuenta Comitante en Pesos (Nota 9.b)	-	23.601.459	-	9.298.236
Cuenta Comitante en dólares (Nota 9.b)	-	<u>27.947.581</u>	-	<u>363.502.562</u>
Efectivo y equivalente al Cierre	<u>495.940.602</u>	<u>246.070.523</u>	<u>1.119.675.700</u>	<u>1.422.200.716</u>

10. Conciliación Impuesto a las Ganancias:

a) Impuesto a las Ganancias Devengado en el Período:

	<u>30/09/2025</u>	<u>30/09/2024</u>
Provisión de Impuesto a las Ganancias	-	-
Variaciones de saldo de Crédito por Impuesto Diferido	(92.111.510)	54.761.262
RECPAM Saldo al Inicio de Crédito por Impuesto Diferido	<u>16.547.289</u>	<u>1.693.238</u>
Total Impuesto a las ganancias del Período – (Pérdida) / Ganancia	<u>(75.564.221)</u>	<u>56.454.500</u>



Agustín Battistino

Presidente del Consejo de Administración



Juan Marcos Aróztégui


Presidente de la Comisión Fiscalizadora
Contador Público (UNCPBA)
C.P.C.E.C.A.B.A. To.320 Fo. 219

Nuestro Informe Profesional se
presenta en documento aparte.

PICCARDO & CIA.

Reg. Asoc. Profes. Univ.

Tomo 1 – Folio 190



José Piccardo
(Socio)

Contador Público (UBA)
C.P.C.E.C.A.B.A. To.134 - Fo.218

b) Crédito por Impuesto Diferido:

	<u>30/09/2025</u>	<u>30/06/2025</u>
<u>Diferencias Temporarias</u>		
Quebranto Impositivo Acumulado al Cierre	806.760.780	1.172.840.644
Diferimiento de Ajuste por Inflación Impositivo	-	2.366.175
	-----	-----
Subtotal Diferencias Temporarias	806.760.780	1.175.206.819
Tasa del Impuesto a las Ganancias	25%	25%
	-----	-----
Crédito por Impuesto Diferido	201.690.195	293.801.705
	=====	=====

11. Saldos y operaciones con Sociedades Relacionadas

El detalle de los saldos con las sociedades relacionadas al 30 de septiembre de 2025 comparativo con el cierre del ejercicio al 30 de junio de 2024 y el monto de las operaciones realizadas con las mismas durante los mismos periodos son los siguientes:

	<u>30/09/2025</u>	<u>30/06/2025</u>
<u>DEUDAS COMERCIALES SGR</u>		
Potenciar Capital	-	121.735.459
	-----	-----
TOTALES	-	121.735.459
	-----	-----

12. Fondo de Riesgo

a) Bienes aportados por los Socios Protectores:


De acuerdo con la Ley N° 24.467 y los Estatutos, la Sociedad dispone de un Fondo de Riesgo cuyo objeto principal es la cobertura de las garantías que se otorguen a los socios partícipes.


De acuerdo con lo establecido en la mencionada Ley, el Decreto Reglamentario N° 699/2018 del Poder Ejecutivo Nacional, los estatutos sociales y la Resolución N° 21/2021 de la SEPYME y sus modificatorias, se determina un plazo mínimo de dos años a partir del cual el socio protector podrá retirar su aporte al Fondo de Riesgo. Dicho retiro deberá respetar la proporcionalidad existente entre los socios protectores que hayan solicitado el retiro y no podrá hacerse efectiva si altera la relación mínima de la cobertura de riesgo establecida en el estatuto y en normas del Banco Central de la República Argentina. Este Fondo de Riesgo podrá verse disminuido cuando deban afrontarse las obligaciones derivadas de las garantías otorgadas según se explica en la nota 12.c

Los aportes vigentes efectuados al Fondo de Riesgo y la fecha de vencimiento en la cual podrán solicitar el retiro del Fondo de Riesgo neto de, entre otros conceptos, los montos de garantías caídas, son los siguientes:

N° Aporte	Fecha de aporte	Fecha de vto. y retiro del aporte	Valor nominal del aporte
1063	30/06/2023	30/06/2025	500.000.000
1091	06/10/2023	06/10/2025	24.829.103
Transporte			524.829.103


Agustín Battistino
 Presidente del Consejo de Administración



Juan Marcos Aróztégui
 Presidente de la Comisión Fiscalizadora
 Contador Público (UNCPBA)
 C.P.C.E.C.A.B.A. To.320 Fo. 219

Nuestro Informe Profesional se presenta en documento aparte.
PICCARDO & CIA.
 Reg. Asoc. Profes. Univ.
 Tomo 1 – Folio 190

José Piccardo
 (Socio)
 Contador Público (UBA)
 C.P.C.E.C.A.B.A. To.134 - Fo.218

a) Bienes aportados por los Socios Protectores (Continuación):


N° Aporte	Fecha de aporte	Fecha de vto. y retiro del aporte	Valor nominal del aporte
		Transporte	524.829.103
1092	24/10/2023	24/10/2025	7.070.000
1093	24/10/2023	24/10/2025	4.300.000
1094	24/10/2023	24/10/2025	5.670.000
1095	24/10/2023	24/10/2025	7.710.000
1096	24/10/2023	24/10/2025	5.780.000
1097	24/10/2023	24/10/2025	4.830.000
1098	24/10/2023	24/10/2025	11.450.000
1099	13/11/2023	13/11/2025	20.000.000
1100	16/11/2023	16/11/2025	18.000.000
1101	16/11/2023	16/11/2025	25.600.000
1102	16/11/2023	16/11/2025	860.000
1103	24/11/2023	24/11/2025	18.330.000
1104	28/11/2023	28/11/2025	1.500.000
1106	14/12/2023	14/12/2025	1.500.000.000
1107	18/12/2023	18/12/2025	70.000.000
1108	18/12/2023	18/12/2025	300.000
1109	19/12/2023	19/12/2025	15.000.000
1110	21/12/2023	21/12/2025	5.000.000
1111	21/12/2023	21/12/2025	300.000
1112	22/12/2023	22/12/2025	1.000.000.000
1113	22/12/2023	22/12/2025	153.657
1114	22/12/2023	22/12/2025	100.000.000
1115	22/12/2023	22/12/2025	4.000.000
1116	26/12/2023	26/12/2025	250.000.000
1117	26/12/2023	26/12/2025	750.000
1118	26/12/2023	26/12/2025	1.200.000.000
1119	26/12/2023	26/12/2025	1.800.000.000
1120	26/12/2023	26/12/2025	1.200.000
1121	26/12/2023	26/12/2025	18.000.000
1122	26/12/2023	26/12/2025	9.000.000
1123	26/12/2023	26/12/2025	18.000.000
1124	26/12/2023	26/12/2025	350.000.000
1125	27/12/2023	27/12/2025	1.020.000.000
1126	27/12/2023	27/12/2025	2.000.000
1127	28/12/2023	28/12/2025	500.000.000
1128	28/12/2023	28/12/2025	60.000
1129	28/12/2023	28/12/2025	3.000.000
1130	28/12/2023	28/12/2025	2.000.000
1131	29/12/2023	29/12/2025	1.000.000
1132	29/12/2023	29/12/2025	700.000.000
1133	29/12/2023	28/12/2025	3.000.000
1134	29/12/2023	28/12/2025	80.000.000
1135	29/12/2023	28/12/2025	2.500.000
1136	29/12/2023	28/12/2025	50.000
1137	29/12/2023	28/12/2025	7.500.000
1138	29/12/2023	28/12/2025	40.000.000
1139	29/12/2023	28/12/2025	7.000.000
1140	30/12/2023	29/12/2025	200.000.000
		Transporte	9.565.742.760


Agustín Battistino
 Presidente del Consejo de Administración


Juan Marcos Aróztégui
 Presidente de la Comisión Fiscalizadora
 Contador Público (UNCPBA)
 C.P.C.E.C.A.B.A. To.320 Fo. 219

Nuestro Informe Profesional se presenta en documento aparte.


PICCARDO & CIA.
 Reg. Asoc. Profes. Univ.
 Tomo 1 – Folio 190


José Piccardo
 (Socio)
 Contador Público (UBA)
 C.P.C.E.C.A.B.A. To.134 - Fo.218

a) Bienes aportados por los Socios Protectores (Continuación):


N° Aporte	Fecha de aporte	Fecha de vto. y retiro del aporte		Valor nominal del aporte
		Transporte		9.565.742.760
1141	30/12/2023	29/12/2025		2.600.000
1142	05/01/2024	04/01/2026		120.000
1143	08/01/2024	07/01/2026		100.000
1145	09/02/2024	08/02/2026		12.000.000
1146	26/02/2024	25/02/2026		3.000.000
1147	27/02/2024	26/02/2026		2.000.000
1148	27/02/2024	26/02/2026		1.200.000
1149	28/02/2024	27/02/2026		32.000.000
1150	04/03/2024	04/03/2026		5.000.000
1151	04/03/2024	04/03/2026		2.000.000
1152	08/03/2024	08/03/2026		235.000.000
1154	25/03/2024	25/03/2026		1.000.000
1155	26/03/2024	26/03/2026		3.000.000
1156	30/03/2024	30/03/2026		100.000.000
1157	10/04/2024	10/04/2026		1.000.000
1158	18/04/2024	18/04/2026		500.000
1159	29/04/2024	29/04/2026		6.000.000
1161	29/04/2024	29/04/2026		40.000.000
1162	29/04/2024	29/04/2026		9.000.000
1163	29/04/2024	29/04/2026		1.000.000
1164	29/04/2024	29/04/2026		8.500.000
1165	29/04/2024	29/04/2026		8.000.000
1166	30/04/2024	30/04/2026		2.500.000
1167	07/05/2024	07/05/2026		4.500.000
1168	07/05/2024	07/05/2026		4.000.000
1169	07/05/2024	07/05/2026		1.000.000
1170	07/05/2024	07/05/2026		1.000.000
1171	07/05/2024	07/05/2026		8.000.000
1172	14/05/2024	14/05/2026		8.000.000
1173	23/05/2024	23/05/2026		4.000.000
1174	23/05/2024	23/05/2026		20.000.000
1175	27/05/2024	27/05/2026		13.000.000
1176	27/05/2024	27/05/2026		3.000.000
1177	31/05/2024	31/05/2026		434.737
1178	31/05/2024	31/05/2026		434.737
1179	31/05/2024	31/05/2026		1.651.526
1180	31/05/2024	31/05/2026		434.737
1181	31/05/2024	31/05/2026		1.651.526
1182	31/05/2024	31/05/2026		6.500.000
1183	31/05/2024	31/05/2026		434.737
1184	04/06/2024	04/06/2026		4.000.000
1185	05/06/2024	05/06/2026		35.000.000
1186	06/06/2024	06/06/2026		248.000.000
1188	06/06/2024	06/06/2026		2.500.000
1189	07/06/2024	07/06/2026		3.000.000
1190	11/06/2024	11/06/2026		2.000.000
1191	12/06/2024	12/06/2026		1.000.000
1192	12/06/2024	12/06/2026		8.000.000
1193	12/06/2024	12/06/2026		500.000
1194	13/06/2024	13/06/2026		1.500.000
			Transporte	10.424.804.760


Agustín Battistino
 Presidente del Consejo de Administración


Juan Marcos Aróztégui
 Presidente de la Comisión Fiscalizadora
 Contador Público (UNCPBA)
 C.P.C.E.C.A.B.A. To.320 Fo. 219

Nuestro Informe Profesional se presenta en documento aparte.

PICCARDO & CIA.
 Reg. Asoc. Profes. Univ.
 Tomo 1 – Folio 190


José Piccardo
 (Socio)
 Contador Público (UBA)
 C.P.C.E.C.A.B.A. To.134 - Fo.218

a) Bienes aportados por los Socios Protectores (Continuación):

N° Aporte	Fecha de aporte	Fecha de vto. y retiro del aporte		Valor nominal del aporte
		Transporte		10.424.804.760
1196	02/07/2024	02/07/2026		15.000.000
1197	24/06/2024	24/06/2026		500.000
1198	24/06/2024	24/06/2026		3.000.000
1199	24/06/2024	24/06/2026		11.661.433
1200	25/06/2024	25/06/2026		10.000.000
1201	26/06/2024	26/06/2026		7.000.000
1202	27/06/2024	27/06/2026		4.500.000.000
1203	28/06/2024	28/06/2026		300.000.000
1204	28/06/2024	28/06/2026		5.000.000.000
1205	28/06/2024	28/06/2026		115.001.176
1206	28/06/2024	28/06/2026		5.000.000
1208	28/06/2024	28/06/2026		934.200.000
1209	28/06/2024	28/06/2026		900.000.000
1210	28/06/2024	28/06/2026		220.000.000
1211	30/06/2024	30/06/2026		423.289.913
1212	02/07/2024	02/07/2026		2.000.000
1213	02/07/2024	02/07/2026		2.000.000
1214	10/07/2024	10/07/2026		1.200.000
1215	11/07/2024	11/07/2026		20.000.000
1216	16/07/2024	16/07/2026		4.000.000
1217	16/07/2024	16/07/2026		5.000.000
1218	17/07/2024	17/07/2026		13.000.000
1219	22/07/2024	22/07/2026		780.000.000
1220	22/07/2024	22/07/2026		2.020.000.000
1221	23/07/2024	23/07/2026		2.900.000.000
1222	24/07/2024	24/07/2026		72.500.000
1223	25/07/2024	25/07/2026		719.152
1224	25/07/2024	25/07/2026		3.000.000
1226	26/07/2024	26/07/2026		3.000.000
1227	29/07/2024	29/07/2026		2.000.000
1228	30/07/2024	30/07/2026		700.000.000
1229	31/07/2024	31/07/2026		502.000.000
1230	02/08/2024	02/08/2026		5.000.000
1231	12/08/2024	12/08/2026		40.000.000
1232	13/08/2024	13/08/2026		3.000.000
1233	16/08/2024	16/08/2026		2.000.000
1234	20/08/2024	20/08/2026		2.000.000
1235	21/08/2024	21/08/2026		900.000
1236	21/08/2024	21/08/2026		548.370
1237	21/08/2024	21/08/2026		679.436
1238	21/08/2024	21/08/2026		18.000.000
1239	22/08/2024	22/08/2026		450.000
1240	23/08/2024	23/08/2026		15.273.000
1241	23/08/2024	23/08/2026		12.518.800
1242	23/08/2024	23/08/2026		1.840.700
1243	23/08/2024	23/08/2026		1.840.700
1244	23/08/2024	23/08/2026		1.840.700
1245	23/08/2024	23/08/2026		1.451.000
1246	26/08/2024	26/08/2026		1.300.000
1249	28/08/2024	28/08/2026		31.253.000
1250	28/08/2024	28/08/2026		4.000.000
1251	28/08/2024	28/08/2026		5.000.000
			Transporte	30.048.772.140



Agustín Battistino

Presidente del Consejo de Administración



Juan Marcos Aróztégui


Presidente de la Comisión Fiscalizadora
Contador Público (UNCPBA)
C.P.C.E.C.A.B.A. To.320 Fo. 219

*Nuestro Informe Profesional se
presenta en documento aparte.*

PICCARDO & CIA.

Reg. Asoc. Profes. Univ.

Tomo 1 – Folio 190



José Piccardo

(Socio)

Contador Público (UBA)
C.P.C.E.C.A.B.A. To.134 - Fo.218

a) Bienes aportados por los Socios Protectores (Continuación):

Nº Aporte	Fecha de aporte	Fecha de vto. y retiro del aporte	Valor nominal del aporte
Transporte			30.048.772.140
1252	03/09/2024	03/09/2026	3.000.000
1253	03/09/2024	03/09/2026	2.000.000
1254	04/09/2024	04/09/2026	5.000.000
1255	10/09/2024	10/09/2026	5.500.000
1256	11/09/2024	11/09/2026	1.000.000
1257	18/09/2024	18/09/2026	1.000.000
1258	20/09/2024	20/09/2026	1.000.000.000
1259	27/09/2024	27/09/2026	1.200.000
1260	27/09/2024	27/09/2026	3.500.000
1261	30/09/2024	30/09/2026	1.000.000
1262	30/09/2024	30/09/2026	5.000.000
1263	30/09/2024	30/09/2026	220.000.000
1264	30/09/2024	30/09/2026	115.000.000
1265	30/09/2024	30/09/2026	73.766.503
1266	01/10/2024	01/10/2026	1.130.000
1267	01/10/2024	01/10/2026	1.130.000
1268	01/10/2024	01/10/2026	140.000
1269	01/10/2024	01/10/2026	140.000
1270	01/10/2024	01/10/2026	140.000
1271	01/10/2024	01/10/2026	140.000
1272	03/10/2024	03/10/2026	10.000.000
1273	08/10/2024	08/10/2026	7.000.000
1274	08/10/2024	08/10/2026	1.000.000
1275	08/10/2024	08/10/2026	29.000.000
1277	08/10/2024	08/10/2026	2.750.000.000
1278	09/10/2024	09/10/2026	2.000.000
1279	10/10/2024	10/10/2026	5.000.000
1280	14/10/2024	14/10/2026	2.200.000
1281	14/10/2024	14/10/2026	70.000.000
1283	15/10/2024	15/10/2026	87.500.000
1284	16/10/2024	16/10/2026	3.000.000
1285	16/10/2024	16/10/2026	25.359.837
1286	16/10/2024	16/10/2026	84.000.000
1288	17/10/2024	17/10/2026	20.000.000
1289	21/10/2024	21/10/2026	5.000.000
1290	21/10/2024	21/10/2026	5.000.000
1291	21/10/2024	21/10/2026	5.760.000
1292	21/10/2024	21/10/2026	5.760.000
1293	21/10/2024	21/10/2026	5.760.000
1294	21/10/2024	21/10/2026	5.760.000
1295	21/10/2024	21/10/2026	5.760.000
1296	21/10/2024	21/10/2026	5.760.000
1297	21/10/2024	21/10/2026	5.760.000
1298	21/10/2024	21/10/2026	5.760.000
1299	21/10/2024	21/10/2026	5.760.000
1300	21/10/2024	21/10/2026	5.760.000
1301	21/10/2024	21/10/2026	5.760.000
1305	23/10/2024	23/10/2026	15.000.000
1306	23/10/2024	23/10/2026	5.760.000
1307	23/10/2024	23/10/2026	5.760.000
1308	23/10/2024	23/10/2026	5.760.000
Transporte			34.690.258.480



Agustín Battistino

Presidente del Consejo de Administración



Juan Marcos Aróztégui


Presidente de la Comisión Fiscalizadora
Contador Público (UNCPBA)
C.P.C.E.C.A.B.A. To.320 Fo. 219

Nuestro Informe Profesional se presenta en documento aparte.

PICCARDO & CIA.

Reg. Asoc. Profes. Univ.

Tomo 1 – Folio 190



José Piccardo
(Socio)

Contador Público (UBA)
C.P.C.E.C.A.B.A. To.134 - Fo.218

a) Bienes aportados por los Socios Protectores (Continuación):

N° Aporte	Fecha de aporte	Fecha de vto. y retiro del aporte	Valor nominal del aporte
		Transporte	34.690.258.480
1309	23/10/2024	23/10/2026	5.760.000
1310	23/10/2024	23/10/2026	5.760.000
1311	23/10/2024	23/10/2026	5.760.000
1312	23/10/2024	23/10/2026	5.760.000
1313	23/10/2024	23/10/2026	5.760.000
1314	23/10/2024	23/10/2026	5.760.000
1315	23/10/2024	23/10/2026	5.760.000
1316	23/10/2024	23/10/2026	5.760.000
1317	23/10/2024	23/10/2026	5.760.000
1318	23/10/2024	23/10/2026	5.760.000
1319	23/10/2024	23/10/2026	5.760.000
1320	23/10/2024	23/10/2026	5.760.000
1321	23/10/2024	23/10/2026	435.335
1322	23/10/2024	23/10/2026	1.971.484
1323	23/10/2024	23/10/2026	2.433.657
1324	23/10/2024	23/10/2026	1.426.415
1325	24/10/2024	24/10/2026	5.760.000
1326	24/10/2024	24/10/2026	2.627.958
1327	24/10/2024	24/10/2026	1.970.597
1328	24/10/2024	24/10/2026	1.866.909
1330	25/10/2024	25/10/2026	50.000.000
1331	25/10/2024	25/10/2026	3.000.000
1332	25/10/2024	25/10/2026	5.760.000
1333	25/10/2024	25/10/2026	3.840.000
1334	25/10/2024	25/10/2026	5.760.000
1335	25/10/2024	25/10/2026	3.840.000
1336	25/10/2024	25/10/2026	5.760.000
1337	25/10/2024	25/10/2026	5.760.000
1338	25/10/2024	25/10/2026	5.760.000
1339	25/10/2024	25/10/2026	5.760.000
1340	25/10/2024	25/10/2026	5.760.000
1341	25/10/2024	25/10/2026	5.760.000
1342	25/10/2024	25/10/2026	5.760.000
1343	28/10/2024	28/10/2026	40.000.000
1344	28/10/2024	28/10/2026	12.800.000
1345	29/10/2024	29/10/2026	5.000.000
1346	29/10/2024	29/10/2026	10.500.000
1347	29/10/2024	29/10/2026	15.000.000
1348	29/10/2024	29/10/2026	10.000.000
1349	29/10/2024	29/10/2026	13.400.000
1350	29/10/2024	29/10/2026	6.000.000
1351	29/10/2024	29/10/2026	3.902.725
1352	29/10/2024	29/10/2026	5.760.000
1353	29/10/2024	29/10/2026	5.760.000
1354	29/10/2024	29/10/2026	5.760.000
1355	30/10/2024	30/10/2026	10.000.000
1356	31/10/2024	31/10/2026	10.000.000
1359	04/11/2024	04/11/2026	1.000.000
1360	04/11/2024	04/11/2026	1.000.000
1361	05/11/2024	05/11/2026	10.000.000
1362	05/11/2024	05/11/2026	15.000.000
		Transporte	35.071.273.560



Agustín Battistino

Presidente del Consejo de Administración



Juan Marcos Aróztégui


Presidente de la Comisión Fiscalizadora
Contador Público (UNCPBA)
C.P.C.E.C.A.B.A. To.320 Fo. 219

Nuestro Informe Profesional se presenta en documento aparte.

PICCARDO & CIA.

Reg. Asoc. Profes. Univ.

Tomo 1 – Folio 190



José Piccardo
(Socio)

Contador Público (UBA)
C.P.C.E.C.A.B.A. To.134 - Fo.218

a) Bienes aportados por los Socios Protectores (Continuación):

N° Aporte	Fecha de aporte	Fecha de vto. y retiro del aporte	Valor nominal del aporte
		Transporte	35.071.273.560
1363	07/11/2024	07/11/2026	2.000.000
1364	08/11/2024	08/11/2026	1.000.000
1365	08/11/2024	08/11/2026	1.000.000
1367	13/11/2024	13/11/2026	1.000.000
1370	21/11/2024	21/11/2026	1.000.000
1371	21/11/2024	21/11/2026	10.000.000
1372	22/11/2024	22/11/2026	1.800.000.000
1373	22/11/2024	22/11/2026	25.000.000
1374	22/11/2024	22/11/2026	3.500.000
1375	22/11/2024	22/11/2026	70.000.000
1376	25/11/2024	25/11/2026	3.000.000
1377	25/11/2024	25/11/2026	1.000.000
1378	25/11/2024	25/11/2026	1.000.000
1379	25/11/2024	25/11/2026	1.000.000
1380	25/11/2024	25/11/2026	3.000.000
1383	25/11/2024	25/11/2026	9.600.000
1384	25/11/2024	25/11/2026	1.900.000
1385	25/11/2024	25/11/2026	3.700.000
1390	25/11/2024	25/11/2026	2.900.000
1391	25/11/2024	25/11/2026	3.500.000
1392	25/11/2024	25/11/2026	2.300.000
1393	25/11/2024	25/11/2026	25.600.000
1394	25/11/2024	25/11/2026	11.400.000
1395	26/11/2024	26/11/2026	15.000.000
1396	27/11/2024	27/11/2026	126.200.000
1397	29/11/2024	29/11/2026	5.000.000
1398	29/11/2024	29/11/2026	3.000.000
1399	29/11/2024	29/11/2026	4.000.000
1400	29/11/2024	29/11/2026	140.000.000
1403	02/12/2024	02/12/2026	3.000.000
1404	02/12/2024	02/12/2026	1.500.000
1405	02/12/2024	02/12/2026	8.229.819
1406	02/12/2024	02/12/2026	3.000.000
1407	03/12/2024	03/12/2026	1.000.000
1408	03/12/2024	03/12/2026	1.000.000
1409	05/12/2024	05/12/2026	4.000.000
1410	05/12/2024	05/12/2026	7.000.000
1411	10/12/2024	10/12/2026	1.000.000
1412	11/12/2024	11/12/2026	1.000.000
1413	11/12/2024	11/12/2026	5.000.000
1415	11/12/2024	11/12/2026	1.500.000
1416	11/12/2024	11/12/2026	1.500.000
1419	11/12/2024	11/12/2026	3.000.000
1420	11/12/2024	11/12/2026	1.000.000
1421	11/12/2024	11/12/2026	1.000.000
1422	11/12/2024	11/12/2026	8.600.000
1423	11/12/2024	11/12/2026	800.000.000
1424	12/12/2024	12/12/2026	20.000.000
1427	13/12/2024	13/12/2026	17.000.000
1428	16/12/2024	16/12/2026	500.000.000
1429	16/12/2024	16/12/2026	596.342
		Transporte	38.738.799.721



Agustín Battistino

Presidente del Consejo de Administración



Juan Marcos Aróztégui


Presidente de la Comisión Fiscalizadora
Contador Público (UNCPBA)
C.P.C.E.C.A.B.A. To.320 Fo. 219

Nuestro Informe Profesional se presenta en documento aparte.

PICCARDO & CIA.

Reg. Asoc. Profes. Univ.

Tomo 1 – Folio 190



José Piccardo
(Socio)

Contador Público (UBA)
C.P.C.E.C.A.B.A. To.134 - Fo.218

a) Bienes aportados por los Socios Protectores (Continuación):

N° Aporte	Fecha de aporte	Fecha de vto. y retiro del aporte	Valor nominal del aporte
Transporte			38.738.799.721
1430	16/12/2024	16/12/2026	1.403.849
1431	16/12/2024	16/12/2026	3.144.510
1432	16/12/2024	16/12/2026	1.164.851
1433	16/12/2024	16/12/2026	1.053.266
1434	16/12/2024	16/12/2026	1.083.918
1435	16/12/2024	16/12/2026	2.500.000
1436	17/12/2024	17/12/2026	1.053.265
1437	17/12/2024	17/12/2026	10.000.000
1438	17/12/2024	17/12/2026	1.000.000.000
1439	17/12/2024	17/12/2026	50.000.000
1440	18/12/2024	18/12/2026	2.500.000.000
1441	19/12/2024	19/12/2026	7.142.000.000
1442	19/12/2024	19/12/2026	100.000.000
1443	20/12/2024	20/12/2026	150.000.000
1444	20/12/2024	20/12/2026	1.200.000.000
1445	20/12/2024	20/12/2026	1.170.000.000
1446	26/12/2024	26/12/2026	400.000.000
1447	26/12/2024	26/12/2026	300.000.000
1453	30/12/2024	30/12/2026	30.000.000
1454	30/12/2024	30/12/2026	5.896.000.000
1455	30/12/2024	30/12/2026	807.982.954
1456	14/01/2025	14/01/2027	300.000
1457	14/01/2025	14/01/2027	861.442
1458	15/01/2025	15/01/2027	15.000.000
1459	21/01/2025	21/01/2027	1.500.000
1460	07/02/2025	07/02/2027	200.000
1461	14/02/2025	14/02/2027	2.500.000
1462	18/02/2025	18/02/2027	12.000.000
1463	25/02/2025	25/02/2027	22.000.000
1464	26/02/2025	26/02/2027	11.600.000
1465	26/02/2025	26/02/2027	10.000.000
1466	27/02/2025	27/02/2027	10.000.000
1467	23/04/2025	23/04/2027	8.000.000
1468	08/05/2025	08/05/2027	332.000.000
1469	08/05/2025	08/05/2027	71.870.000
1469	08/05/2025	08/05/2027	55.031.562
1470	15/05/2025	15/05/2027	2.000.000
1471	27/05/2025	27/05/2027	8.400.000
1472	27/05/2025	27/05/2027	9.000.000
1473	28/05/2025	28/05/2027	786.394
1474	28/05/2025	28/05/2027	786.394
1475	28/05/2025	28/05/2027	786.394
1476	28/05/2025	28/05/2027	786.394
1477	28/05/2025	28/05/2027	5.904.902
1478	28/05/2025	28/05/2027	4.918.892
1479	28/05/2025	28/05/2027	19.000.000
1480	30/05/2025	30/05/2027	16.000.000
1481	02/06/2025	02/06/2027	20.000.000
1482	03/06/2025	03/06/2027	3.000.000
1483	03/06/2025	03/06/2027	3.000.000
1484	03/06/2025	03/06/2027	3.000.000
Transporte			60.156.418.708



Agustín Battistino

Presidente del Consejo de Administración



Juan Marcos Aróztégui


Presidente de la Comisión Fiscalizadora
Contador Público (UNCPBA)
C.P.C.E.C.A.B.A. To.320 Fo. 219

Nuestro Informe Profesional se presenta en documento aparte.

PICCARDO & CIA.

Reg. Asoc. Profes. Univ.

Tomo 1 – Folio 190



José Piccardo


(Socio)


Contador Público (UBA)
C.P.C.E.C.A.B.A. To.134 - Fo.218

a) Bienes aportados por los Socios Protectores (Continuación):

Nº Aporte	Fecha de aporte	Fecha de vto. y retiro del aporte	Valor nominal del aporte
		Transporte	60.156.418.708
1485	03/06/2025	03/06/2027	3.000.000
1486	03/06/2025	03/06/2027	15.500.000
1487	03/06/2025	03/06/2027	10.000.000
1488	06/06/2025	06/06/2027	32.500.000
1489	06/06/2025	06/06/2027	70.000.000
1490	06/06/2025	06/06/2027	1.050.000.000
1491	10/06/2025	10/06/2027	7.000.000
1492	18/06/2025	18/06/2027	11.500.000.000
1493	30/06/2025	30/06/2027	12.000.000
1494	30/06/2025	30/06/2027	5.000.000
1495	30/06/2025	30/06/2027	12.500.000
1496	30/06/2025	30/06/2027	12.500.000
1497	30/06/2025	30/06/2027	37.000.705
1498	30/06/2025	30/06/2027	5.000.000
1499	30/06/2025	30/06/2027	5.000.000
1500	30/06/2025	30/06/2027	12.000.000
1501	30/06/2025	30/06/2027	12.000.000
1502	30/06/2025	30/06/2027	4.000.000
1504	30/06/2025	30/06/2027	2.000.000
1505	30/06/2025	30/06/2027	950.000.000
1506	30/06/2025	30/06/2027	2.000.000
1507	30/06/2025	30/06/2027	108.654.000
1509	30/06/2025	30/06/2027	86.893.122
1510	30/06/2025	30/06/2027	24.100.113
1511	30/06/2025	30/06/2027	60.894.000
1512	30/06/2025	30/06/2027	10.000.000
1513	30/06/2025	30/06/2027	10.000.000
1514	30/06/2025	30/06/2027	40.000.000
1515	30/06/2025	30/06/2027	25.000.000
1516	30/06/2025	30/06/2027	7.000.000
1517	30/06/2025	30/06/2027	100.000.000
1518	18/07/2025	18/07/2027	145.000.000
1519	29/07/2025	29/07/2027	60.000.000
1520	29/07/2025	29/07/2027	10.000.000
1521	29/07/2025	29/07/2027	3.000.000
1522	30/07/2025	30/07/2027	30.000.000
1523	30/07/2025	30/07/2027	20.000.000
1524	30/07/2025	30/07/2027	2.000.000
1525	08/08/2025	08/08/2027	16.000.000
1526	08/08/2025	08/08/2027	10.000.000
1527	08/08/2025	08/08/2027	4.000.000
1528	08/08/2025	08/08/2027	4.000.000
1529	08/08/2025	08/08/2027	4.000.000
1530	08/08/2025	08/08/2027	150.000.000
1531	12/09/2025	12/09/2027	10.220.000
1532	12/09/2025	12/09/2027	4.000.000
1533	18/09/2025	18/09/2027	11.000.000
1534	18/09/2025	18/09/2027	5.000.000
TOTAL			74.876.180.648


Agustín Battistino
 Presidente del Consejo de Administración


Juan Marcos Aróztégui
 Presidente de la Comisión Fiscalizadora
 Contador Público (UNCPBA)
 C.P.C.E.C.A.B.A. To.320 Fo. 219

Nuestro Informe Profesional se presenta en documento aparte.
PICCARDO & CIA.
 Reg. Asoc. Profes. Univ.
 Tomo 1 – Folio 190

José Piccardo
 (Socio)
 Contador Público (UBA)
 C.P.C.E.C.A.B.A. To.134 - Fo.218

Las inversiones del Fondo de Riesgo deberán observar ciertos criterios de liquidez, diversificación, transparencia y solvencia de acuerdo al artículo 10 del Decreto N° 699/2018 del Poder Ejecutivo Nacional, a la vez que deben contemplar las opciones y condiciones detalladas en el art. 22 Capítulo IV de la Resolución N° 21/2021 y sus modificaciones de la SEPyme

En cumplimiento a lo establecido en la Resolución 21/2021 y sus modificaciones de la Secretaria de emprendedores y de la pequeña y mediana empresa, informamos que al cierre de los presentes estados contables, la composición del Activo del Fondo de Riesgo es el siguiente:

Fondo de riesgo	Valor Total del Fondo de Riesgo
Disponible	73.339.480.898
Contingente	1.536.699.750
Previsión incobrables por garantías afrontadas	(266.517.165)
Total	74.609.663.483

b) Retiros Efectuados por los Socios protectores:

Los retiros efectuados durante el Período Económico finalizado al 30 de septiembre de 2025 fueron los siguientes:

N° aporte	Fecha de aporte	Fecha de retiro	Valor nominal del retiro
1060	30/06/2023	30/06/2025	400.000.000
1065	10/07/2023	10/07/2025	100.000
1066	10/07/2023	10/07/2025	300.000
1067	10/07/2023	10/07/2025	300.000
1068	11/07/2023	11/07/2025	3.000.000
1069	11/07/2023	11/07/2025	2.000.000
1070	13/07/2023	13/07/2025	2.000.000
1071	14/07/2023	14/07/2025	4.000.000
1072	14/07/2023	14/07/2025	4.000.000
1073	14/07/2023	14/07/2025	350.000
1074	14/07/2023	14/07/2025	10.000.000
1075	14/07/2023	14/07/2025	4.000.000
1076	14/07/2023	14/07/2025	16.000.000
1077	17/07/2023	17/07/2025	600.000
1078	17/07/2023	17/07/2025	1.000.000
1079	28/07/2023	28/07/2025	270.340.000
1080	03/08/2023	03/08/2025	5.000.000
1081	03/08/2023	03/08/2025	4.000.000
1082	03/08/2023	03/08/2025	11.000.000
1083	18/08/2023	18/08/2025	600.000
1084	23/08/2023	23/08/2025	1.500.000
1085	23/08/2023	23/08/2025	100.000
1086	28/08/2023	28/08/2025	1.000.000
1087	29/08/2023	29/08/2025	198.353.488
1088	29/08/2023	29/08/2025	550.000
1089	30/08/2023	30/08/2025	10.220.000
1090	31/08/2023	31/08/2025	144.050.900
1414	11/12/2024	11/12/2026	6.000.000
1503	30/06/2025	30/06/2027	10.000.000
1508	30/06/2025	30/06/2027	145.000.000
TOTAL			1.255.364.388



Agustín Battistino

Presidente del Consejo de Administración



Juan Marcos Aróztégui


Presidente de la Comisión Fiscalizadora
Contador Público (UNCPBA)
C.P.C.E.C.A.B.A. To.320 Fo. 219

Nuestro Informe Profesional se presenta en documento aparte.

PICCARDO & CIA.

Reg. Asoc. Profes. Univ.

Tomo 1 – Folio 190



José Piccardo
(Socio)

Contador Público (UBA)
C.P.C.E.C.A.B.A. To.134 - Fo.218

c) Garantías Afrontadas – Régimen de aprovisionamiento

La Resolución 21/2021 y sus modificatorias de la SEPYME en su art. 28, incorpora una nueva metodología de tratamiento contable del Fondo de Riesgo Contingente, disponiendo la obligatoriedad de presentar la previsión de incobrabilidad de créditos que componen el rubro “Deudores por garantías afrontadas”, “Deudores en gestión judicial” y “Deudores por Gastos de ejecución por Garantías Afrontadas” en función de los tipos de contragarantías y plazo de mora fundamentalmente. Al 30 de septiembre de 2025 la Sociedad ha constituido una previsión por incobrabilidad por los créditos que componen el rubro “Deudores por Garantías afrontadas”. El saldo de dicha previsión es de \$ 435.206.133 (Nota 15.A).

Al mismo tiempo, el artículo mencionado ut-supra establece la obligatoriedad de retirar del Fondo de Riesgo Contingente aquellos créditos que de acuerdo a los parámetros mencionados alcancen una previsión del 100% en la medida en que los mismos estén relacionados con aportes no vigentes al 30 de septiembre de 2025, imputando el saldo respectivo en las Cuentas de Orden a los efectos de continuar gestionando su cobro. Al 30 de septiembre de 2025 la Sociedad no registra créditos que cumplan con dichos parámetros.

13. Solicitud de Aumento del Fondo de Riesgo

Con fecha 30 de mayo de 2025, en virtud a lo establecido en el artículo 20, apartado “A. Actualización del Fondo de Riesgo”, inciso 3, del Anexo de la Resolución N°20/2021 y sus modificatorias de la ex SECRETARÍA DE LA PEQUEÑA Y MEDIANA EMPRESA Y LOS EMPRENDEDORES del ex MINISTERIO DE DESARROLLO PRODUCTIVO, y habiendo verificado el cumplimiento de los requisitos establecidos por la misma conforme surge del NO-2025-58350689-APN-DRSGR#MEC, emitido por la Coordinación de Evaluación Económica, la Sociedad ha sido autorizada a la actualización automática del Fondo de Riesgo hasta el monto de \$75.643.325.036 (Pesos setenta y cinco mil seis cientos cuarenta y tres millones trescientos veinticinco mil treinta y seis), por lo tanto la diferencia entre el monto integrado y el nuevo monto autorizado podrá integrarse a partir del 01 de junio de 2025.

14. Garantías Otorgadas:

En cumplimiento de su objeto social descripto en Nota 1, y de la Resolución N° 21/2021 y sus modificatorias de la SEPYME en el Anexo IV de los presentes Estados Contables se informan los importes que la sociedad garantizó por créditos solicitados por sus socios partícipes, tal como se encuentra asentado en cuentas de orden.

Al 30 de septiembre de 2025, la Sociedad cumple con el límite fijado por la Comunicación Central de la República Argentina que establece que la sociedad debe mantener un Fondo de Riesgo de al menos el 25% de los avales otorgados.



Agustín Battistino
Presidente del Consejo de Administración




Juan Marcos Aróztégui
Presidente de la Comisión Fiscalizadora
Contador Público (UNCPBA)
C.P.C.E.C.A.B.A. To.320 Fo. 219

*Nuestro Informe Profesional se
presenta en documento aparte.*

PICCARDO & CIA.

Reg. Asoc. Profes. Univ.

Tomo 1 – Folio 190



José Piccardo
(Socio)
Contador Público (UBA)
C.P.C.E.C.A.B.A. To.134 - Fo.218

15. Información adicional requerida por la Resolución N° 21/2021 y sus modificatorias de la SEPYME

A) Detalle de las cuentas a cobrar por garantías afrontadas

Descripción	PLAZO DE MORA					
	< 30 días	31 - 90 días	91 - 180 días	181 - 365 días	> 1 años	30/09/2025
Contragarantías-Fianzas	173.075.004	198.111.000	296.134.960	33.500.000	249.671.480	950.492.444
Previsión-Calculada	(1.730.750)	(13.005.550)	(74.033.740)	(16.750.000)	(249.671.480)	(355.191.520)
Contragarantías- Otros					3.625.000	3.625.000
Previsión calculada					(3.625.000)	(3.625.000)
No posee Contragarantía	223.835.565	405.192.058	98.654.375	7.534.153	16.055.122	751.271.273
Previsión calculada	(2.238.356)	(29.665.464)	(24.663.594)	(3.767.077)	(16.055.122)	(76.389.613)
Total Deuda por Garantías Afrontadas	396.910.569	603.303.058	394.789.335	41.034.153	269.351.602	1.705.388.717
Total Previsión Calculada	(3.969.106)	(42.671.014)	(98.697.334)	(20.517.077)	(269.351.602)	(435.206.133)

B) Deuda a favor de los Socios Protectores por Fondo de Riesgo Contingente

N° de Aporte	Fecha Aporte	Importe de Deuda	Previsión	Neto
1063	30/06/2023	16.565.547	(9.939.328)	6.626.219
1091	06/10/2023	794.824	(476.894)	317.930
1092	24/10/2023	225.509	(135.305)	90.204
1093	24/10/2023	137.152	(82.291)	54.861
1094	24/10/2023	180.851	(108.511)	72.340
1095	24/10/2023	245.917	(147.550)	98.367
1096	24/10/2023	184.361	(110.617)	73.744
1097	24/10/2023	154.059	(92.436)	61.623
1098	24/10/2023	365.212	(219.127)	146.085
1099	13/11/2023	630.925	(378.555)	252.370
1100	16/11/2023	567.834	(340.701)	227.133
1101	16/11/2023	807.586	(484.552)	323.034
1102	16/11/2023	27.131	(16.278)	10.853
1103	24/11/2023	566.397	(339.838)	226.559
1105	28/11/2023	46.181	(27.708)	18.473
1106	14/12/2023	44.985.734	(26.991.441)	17.994.293
1107	18/12/2023	2.099.333	(1.259.600)	839.733
1108	18/12/2023	8.997	(5.398)	3.599
1109	19/12/2023	408.730	(245.238)	163.492
1110	21/12/2023	8.174	(4.904)	3.270
1111	21/12/2023	136.244	(81.747)	54.497
1112	22/12/2023	4.189	(2.513)	1.676
1113	22/12/2023	108.995	(65.397)	43.598
1114	22/12/2023	2.724.867	(1.634.920)	1.089.947
1115	22/12/2023	27.248.655	(13.624.328)	13.624.327
1116	26/12/2023	9.536.765	(4.768.382)	4.768.383
1117	26/12/2023	6.811.979	(3.405.989)	3.405.990
1118	26/12/2023	20.438	(10.219)	10.219
1119	26/12/2023	49.046.217	(24.523.108)	24.523.109
TRANSPORTE		164.648.803	(89.522.875)	75.125.928



Agustín Battistino

Presidente del Consejo de Administración



Juan Marcos Aróztégui


Presidente de la Comisión Fiscalizadora
Contador Público (UNCPBA)
C.P.C.E.C.A.B.A. To.320 Fo. 219

Nuestro Informe Profesional se
presenta en documento aparte.

PICCARDO & CIA.

Reg. Asoc. Profes. Univ.

Tomo 1 - Folio 190




José Piccardo
(Socio)


Contador Público (UBA)
C.P.C.E.C.A.B.A. To.134 - Fo.218

B) Deuda a favor de los Socios Protectores por Fondo de Riesgo Contingente (Continuación)

N° de Aporte	Fecha Aporte	Importe de Deuda	Previsión	Neto
TRANSPORTE		164.648.803	(89.522.875)	75.125.928
1120	26/12/2023	32.697.483	(16.348.741)	16.348.742
1121	26/12/2023	490.463	(245.232)	245.231
1122	26/12/2023	490.463	(245.232)	245.231
1123	26/12/2023	245.231	(122.616)	122.615
1124	26/12/2023	32.698	(16.349)	16.349
1125	27/12/2023	27.792.855	(13.896.428)	13.896.427
1126	27/12/2023	54.496	(27.248)	27.248
1127	28/12/2023	13.623.949	(6.811.974)	6.811.975
1128	28/12/2023	54.496	(27.248)	27.248
1129	28/12/2023	1.637	(818)	819
1130	28/12/2023	81.745	(40.872)	40.873
1131	29/12/2023	27.249	(13.624)	13.625
1132	29/12/2023	19.073.530	(9.536.765)	9.536.765
1133	29/12/2023	2.179.834	(1.089.917)	1.089.917
1134	29/12/2023	1.089.917	(544.958)	544.959
1135	29/12/2023	81.745	(40.872)	40.873
1136	29/12/2023	204.360	(102.180)	102.180
1137	29/12/2023	68.120	(34.060)	34.060
1138	29/12/2023	190.736	(95.368)	95.368
1139	29/12/2023	5.449.582	(2.724.791)	2.724.791
1140	30/12/2023	1.363	(682)	681
1141	30/12/2023	70.846	(35.423)	35.423
1142	05/01/2024	3.082	(771)	2.311
1143	08/01/2024	2.568	(642)	1.926
1145	09/02/2024	304.842	(76.210)	228.632
1146	26/02/2024	75.393	(18.848)	56.545
1147	27/02/2024	50.262	(12.566)	37.696
1148	27/02/2024	30.158	(7.539)	22.619
1149	28/02/2024	804.188	(201.047)	603.141
1150	04/03/2024	125.655	(31.414)	94.241
1151	04/03/2024	50.262	(12.566)	37.696
1152	08/03/2024	5.905.744	(1.476.436)	4.429.308
1154	25/03/2024	25.132	(6.283)	18.849
1155	26/03/2024	75.392	(18.848)	56.544
1156	30/03/2024	2.513.034	(628.258)	1.884.776
1157	10/04/2024	24.708	(6.177)	18.531
1158	18/04/2024	12.355	(3.089)	9.266
1159	29/04/2024	988.262	(247.065)	741.197
1161	29/04/2024	222.359	(55.590)	166.769
1162	29/04/2024	148.242	(37.060)	111.182
1163	29/04/2024	210.005	(52.501)	157.504
1164	29/04/2024	197.652	(49.413)	148.239
1165	29/04/2024	24.708	(6.177)	18.531
1166	30/04/2024	61.138	(15.284)	45.854
1167	07/05/2024	22.934	(5.734)	17.200
TRANSPORTE		280.529.676	(144.493.791)	136.035.885


Agustín Battistino
 Presidente del Consejo de Administración



Juan Marcos Aróztégui
 Presidente de la Comisión Fiscalizadora
 Contador Público (UNCPBA)
 C.P.C.E.C.A.B.A. To.320 Fo. 219

Nuestro Informe Profesional se presenta en documento aparte.
PICCARDO & CIA.
 Reg. Asoc. Profes. Univ.
 Tomo 1 – Folio 190

José Piccardo
 (Socio)
 Contador Público (UBA)
 C.P.C.E.C.A.B.A. To.134 - Fo.218

B) Deuda a favor de los Socios Protectores por Fondo de Riesgo Contingente (Continuación)


N° de Aporte	Fecha Aporte	Importe de Deuda	Previsión	Neto
TRANSPORTE		280.529.676	(144.493.791)	136.035.885
1168	07/05/2024	103.199	(25.800)	77.399
1169	07/05/2024	22.934	(5.734)	17.200
1170	07/05/2024	91.733	(22.933)	68.800
1171	07/05/2024	183.465	(45.866)	137.599
1172	14/05/2024	183.465	(45.866)	137.599
1173	23/05/2024	453.737	(113.434)	340.303
1174	23/05/2024	90.748	(22.687)	68.061
1175	27/05/2024	68.061	(17.015)	51.046
1176	27/05/2024	294.929	(73.732)	221.197
1177	31/05/2024	147.465	(36.866)	110.599
1178	31/05/2024	37.470	(9.368)	28.102
1179	31/05/2024	37.470	(9.368)	28.102
1180	31/05/2024	9.862	(2.465)	7.397
1181	31/05/2024	9.862	(2.465)	7.397
1182	31/05/2024	9.862	(2.465)	7.397
1183	31/05/2024	9.862	(2.465)	7.397
1184	04/06/2024	90.748	(13.612)	77.136
1185	05/06/2024	794.040	(119.106)	674.934
1186	06/06/2024	56.718	(8.508)	48.210
1188	06/06/2024	5.626.341	(843.951)	4.782.390
1189	07/06/2024	68.061	(10.209)	57.852
1190	11/06/2024	45.373	(6.806)	38.567
1191	12/06/2024	181.020	(27.153)	153.867
1192	12/06/2024	22.628	(3.394)	19.234
1193	12/06/2024	11.315	(1.697)	9.618
1194	13/06/2024	33.942	(5.091)	28.851
1196	18/06/2024	339.412	(50.912)	288.500
1197	24/06/2024	11.315	(1.697)	9.618
1198	24/06/2024	67.883	(10.182)	57.701
1199	24/06/2024	263.871	(39.581)	224.290
1200	25/06/2024	224.579	(33.687)	190.892
1201	26/06/2024	157.206	(23.581)	133.625
1202	27/06/2024	101.060.158	(15.159.024)	85.901.134
1203	28/06/2024	4.940.721	(741.108)	4.199.613
1204	28/06/2024	6.737.345	(1.010.602)	5.726.743
1205	28/06/2024	2.582.674	(387.401)	2.195.273
1206	28/06/2024	112.290	(16.844)	95.446
1208	28/06/2024	112.289.066	(16.843.360)	95.445.706
1209	28/06/2024	20.980.087	(3.147.013)	17.833.074
1210	28/06/2024	20.212.033	(3.031.805)	17.180.228
1211	30/06/2024	9.506.165	(1.425.925)	8.080.240
1212	02/07/2024	44.916	(5.390)	39.526
1213	02/07/2024	44.916	(5.390)	39.526
1214	10/07/2024	26.950	(3.234)	23.716
1215	11/07/2024	449.156	(53.899)	395.257
1216	16/07/2024	85.702	(10.284)	75.418
1217	16/07/2024	107.128	(12.855)	94.273
TRANSPORTE		569.457.559	(187.985.621)	381.471.938


Agustín Battistino
 Presidente del Consejo de Administración


Juan Marcos Aróztégui
 Presidente de la Comisión Fiscalizadora
 Contador Público (UNCPBA)
 C.P.C.E.C.A.B.A. To.320 Fo. 219

*Nuestro Informe Profesional se
 presenta en documento aparte.*


PICCARDO & CIA.
 Reg. Asoc. Profes. Univ.
 Tomo I – Folio 190


José Piccardo
 (Socio)
 Contador Público (UBA)
 C.P.C.E.C.A.B.A. To.134 - Fo.218

B) Deuda a favor de los Socios Protectores por Fondo de Riesgo Contingente (Continuación)


N° de Aporte	Fecha Aporte	Importe de Deuda	Previsión	Neto
TRANSPORTE		569.457.559	(187.985.621)	381.471.938
1218	17/07/2024	278.529	(33.423)	245.106
1219	22/07/2024	16.622.934	(1.994.752)	14.628.182
1220	22/07/2024	43.049.137	(4.304.914)	38.744.223
1221	23/07/2024	61.803.213	(6.180.321)	55.622.892
1222	24/07/2024	1.545.080	(154.508)	1.390.572
1223	25/07/2024	15.325	(1.533)	13.792
1224	25/07/2024	63.935	(6.394)	57.541
1226	26/07/2024	63.935	(6.394)	57.541
1227	29/07/2024	42.623	(4.262)	38.361
1228	30/07/2024	14.918.018	(1.491.802)	13.426.216
1229	31/07/2024	10.698.349	(1.069.835)	9.628.514
1230	02/08/2024	99.493	(9.949)	89.544
1231	12/08/2024	795.923	(79.592)	716.331
1232	13/08/2024	59.695	(5.970)	53.725
1233	16/08/2024	39.797	(3.980)	35.817
1234	20/08/2024	39.797	(3.980)	35.817
1235	21/08/2024	17.906	(1.791)	16.115
1236	21/08/2024	10.911	(1.091)	9.820
1237	21/08/2024	13.519	(1.352)	12.167
1238	21/08/2024	358.165	(35.817)	322.348
1239	22/08/2024	8.954	(895)	8.059
1240	23/08/2024	303.903	(30.390)	273.513
1241	23/08/2024	249.100	(24.910)	224.190
1242	23/08/2024	36.628	(3.663)	32.965
1243	23/08/2024	36.628	(3.663)	32.965
1244	23/08/2024	36.628	(3.663)	32.965
1245	23/08/2024	28.873	(2.887)	25.986
1246	26/08/2024	25.867	(2.587)	23.280
1249	28/08/2024	793.731	(79.373)	714.358
1250	28/08/2024	79.593	(7.959)	71.634
1251	28/08/2024	99.491	(9.949)	89.542
1252	03/09/2024	59.695	(5.970)	53.725
1253	03/09/2024	39.796	(3.980)	35.816
1254	04/09/2024	99.491	(9.949)	89.542
1255	10/09/2024	109.441	(10.944)	98.497
1256	11/09/2024	19.899	(1.990)	17.909
1257	18/09/2024	19.898	(1.990)	17.908
1258	20/09/2024	19.897.799	(1.989.780)	17.908.019
1259	27/09/2024	23.878	(2.388)	21.490
1260	27/09/2024	69.642	(6.964)	62.678
1261	30/09/2024	19.897	(1.990)	17.907
1262	30/09/2024	99.489	(9.949)	89.540
1263	30/09/2024	4.377.515	(437.752)	3.939.763
1264	30/09/2024	2.288.248	(228.825)	2.059.423
1265	30/09/2024	1.467.792	(146.779)	1.321.013
1266	01/10/2024	22.483	(2.248)	20.235
TRANSPORTE		750.308.202	(206.408.718)	543.899.484


Agustín Battistino
 Presidente del Consejo de Administración


Juan Marcos Aróztégui
 Presidente de la Comisión Fiscalizadora
 Contador Público (UNCPBA)
 C.P.C.E.C.A.B.A. To.320 Fo. 219

*Nuestro Informe Profesional se
 presenta en documento aparte.*


PICCARDO & CIA.
 Reg. Asoc. Profes. Univ.
 Tomo I – Folio 190



José Piccardo
 (Socio)
 Contador Público (UBA)
 C.P.C.E.C.A.B.A. To.134 - Fo.218

B) Deuda a favor de los Socios Protectores por Fondo de Riesgo Contingente (Continuación)

N° de Aporte	Fecha Aporte	Importe de Deuda	Previsión	Neto
TRANSPORTE		750.308.202	(206.408.718)	543.899.484
1267	01/10/2024	22.483	(2.248)	20.235
1268	01/10/2024	2.786	(279)	2.507
1269	01/10/2024	2.786	(279)	2.507
1270	01/10/2024	2.786	(279)	2.507
1271	01/10/2024	2.786	(279)	2.507
1272	03/10/2024	198.977	(19.898)	179.079
1273	08/10/2024	139.285	(13.928)	125.357
1274	08/10/2024	19.897	(1.990)	17.907
1275	08/10/2024	577.035	(57.704)	519.331
1277	08/10/2024	54.718.944	(5.471.894)	49.247.050
1278	09/10/2024	39.795	(4.775)	35.020
1279	10/10/2024	99.489	(11.939)	87.550
1280	14/10/2024	43.777	(5.253)	38.524
1281	14/10/2024	1.392.844	(167.141)	1.225.703
1283	15/10/2024	1.741.059	(208.927)	1.532.132
1284	16/10/2024	59.693	(7.163)	52.530
1285	16/10/2024	504.604	(60.552)	444.052
1286	16/10/2024	1.671.418	(200.570)	1.470.848
1288	17/10/2024	397.956	(47.755)	350.201
1289	21/10/2024	99.489	(11.939)	87.550
1290	21/10/2024	99.489	(11.939)	87.550
1291	21/10/2024	114.610	(13.753)	100.857
1292	21/10/2024	114.610	(13.753)	100.857
1293	21/10/2024	114.610	(13.753)	100.857
1294	21/10/2024	114.610	(13.753)	100.857
1295	21/10/2024	114.610	(13.753)	100.857
1296	21/10/2024	114.610	(13.753)	100.857
1297	21/10/2024	114.610	(13.753)	100.857
1298	21/10/2024	114.610	(13.753)	100.857
1299	21/10/2024	114.610	(13.753)	100.857
1300	21/10/2024	114.610	(13.753)	100.857
1301	21/10/2024	114.610	(13.753)	100.857
1305	23/10/2024	298.467	(35.816)	262.651
1306	23/10/2024	114.610	(13.753)	100.857
1307	23/10/2024	114.610	(13.753)	100.857
1308	23/10/2024	114.610	(13.753)	100.857
1309	23/10/2024	114.610	(13.753)	100.857
1310	23/10/2024	114.610	(13.753)	100.857
1311	23/10/2024	114.610	(13.753)	100.857
1312	23/10/2024	114.610	(13.753)	100.857
1313	23/10/2024	114.610	(13.753)	100.857
1314	23/10/2024	114.610	(13.753)	100.857
1315	23/10/2024	114.610	(13.753)	100.857
1316	23/10/2024	114.610	(13.753)	100.857
1317	23/10/2024	114.610	(13.753)	100.857
1318	23/10/2024	114.610	(13.753)	100.857
TRANSPORTE		815.194.687	(213.081.337)	602.113.350


Agustín Battistino
 Presidente del Consejo de Administración


Juan Marcos Aróztégui
 Presidente de la Comisión Fiscalizadora
 Contador Público (UNCPBA)
 C.P.C.E.C.A.B.A. To.320 Fo. 219

*Nuestro Informe Profesional se
 presenta en documento aparte.*
PICCARDO & CIA.
 Reg. Asoc. Profes. Univ.
 Tomo 1 – Folio 190

José Piccardo
 (Socio)
 Contador Público (UBA)
 C.P.C.E.C.A.B.A. To.134 - Fo.218

B) Deuda a favor de los Socios Protectores por Fondo de Riesgo Contingente (Continuación)

N° de Aporte	Fecha Aporte	Importe de Deuda	Previsión	Neto
TRANSPORTE		815.194.687	(213.081.337)	602.113.350
1319	23/10/2024	114.610	(13.753)	100.857
1320	23/10/2024	114.610	(13.753)	100.857
1321	23/10/2024	8.660	(1.039)	7.621
1322	23/10/2024	39.229	(4.708)	34.521
1323	23/10/2024	48.426	(5.811)	42.615
1324	23/10/2024	28.381	(3.406)	24.975
1325	24/10/2024	114.610	(13.753)	100.857
1326	24/10/2024	52.291	(6.275)	46.016
1327	24/10/2024	39.211	(4.705)	34.506
1328	24/10/2024	37.147	(4.458)	32.689
1330	25/10/2024	994.889	(119.387)	875.502
1331	25/10/2024	59.693	(7.163)	52.530
1332	25/10/2024	114.610	(13.753)	100.857
1333	25/10/2024	76.409	(9.169)	67.240
1334	25/10/2024	114.610	(13.753)	100.857
1335	25/10/2024	76.409	(9.169)	67.240
1336	25/10/2024	114.610	(13.753)	100.857
1337	25/10/2024	114.610	(13.753)	100.857
1338	25/10/2024	114.610	(13.753)	100.857
1339	25/10/2024	114.610	(13.753)	100.857
1340	25/10/2024	114.610	(13.753)	100.857
1341	25/10/2024	114.610	(13.753)	100.857
1342	25/10/2024	114.610	(13.753)	100.857
1343	28/10/2024	795.912	(95.509)	700.403
1344	28/10/2024	254.690	(30.563)	224.127
1345	29/10/2024	99.489	(11.939)	87.550
1346	29/10/2024	208.926	(25.071)	183.855
1347	29/10/2024	298.467	(35.816)	262.651
1348	29/10/2024	198.977	(23.877)	175.100
1349	29/10/2024	266.630	(31.996)	234.634
1350	29/10/2024	119.387	(14.326)	105.061
1351	29/10/2024	77.657	(9.319)	68.338
1352	29/10/2024	114.610	(13.753)	100.857
1353	29/10/2024	114.610	(13.753)	100.857
1354	29/10/2024	114.610	(13.753)	100.857
1355	30/10/2024	198.977	(23.877)	175.100
1356	31/10/2024	198.977	(23.877)	175.100
1359	04/11/2024	19.897	(2.388)	17.509
1360	04/11/2024	19.897	(2.388)	17.509
1361	05/11/2024	198.975	(23.877)	175.098
1362	05/11/2024	298.464	(35.816)	262.648
1363	07/11/2024	39.795	(4.775)	35.020
1364	08/11/2024	19.897	(2.388)	17.509
1365	08/11/2024	19.897	(2.388)	17.509
1367	13/11/2024	19.897	(2.388)	17.509
1370	21/11/2024	19.897	(2.388)	17.509
1371	21/11/2024	198.975	(23.877)	175.098
1372	22/11/2024	35.815.633	(3.581.563)	32.234.070
TRANSPORTE		857.763.895	(217.473.328)	640.290.567



Agustín Battistino

Presidente del Consejo de Administración



Juan Marcos Aróztégui


Presidente de la Comisión Fiscalizadora
Contador Público (UNCPBA)
C.P.C.E.C.A.B.A. To.320 Fo. 219

*Nuestro Informe Profesional se
presenta en documento aparte.*

PICCARDO & CIA.

Reg. Asoc. Profes. Univ.

Tomo 1 – Folio 190



José Piccardo
(Socio)

Contador Público (UBA)
C.P.C.E.C.A.B.A. To.134 - Fo.218

B) Deuda a favor de los Socios Protectores por Fondo de Riesgo Contingente (Continuación)

N° de Aporte	Fecha Aporte	Importe de Deuda	Previsión	Neto
TRANSPORTE		857.763.895	(217.473.328)	640.290.567
1373	22/11/2024	497.440	(49.744)	447.696
1374	22/11/2024	69.641	(6.964)	62.677
1375	22/11/2024	1.392.828	(139.283)	1.253.545
1376	25/11/2024	59.693	(5.969)	53.724
1377	25/11/2024	19.897	(1.990)	17.907
1378	25/11/2024	19.897	(1.990)	17.907
1379	25/11/2024	19.897	(1.990)	17.907
1380	25/11/2024	59.693	(5.969)	53.724
1383	25/11/2024	191.017	(19.102)	171.915
1384	25/11/2024	37.805	(3.780)	34.025
1385	25/11/2024	73.622	(7.362)	66.260
1390	25/11/2024	57.703	(5.770)	51.933
1391	25/11/2024	69.641	(6.964)	62.677
1392	25/11/2024	45.763	(4.576)	41.187
1393	25/11/2024	509.378	(50.938)	458.440
1394	25/11/2024	226.831	(22.683)	204.148
1395	26/11/2024	298.464	(29.846)	268.618
1396	27/11/2024	2.511.072	(251.107)	2.259.965
1397	29/11/2024	99.488	(9.949)	89.539
1398	29/11/2024	59.693	(5.969)	53.724
1399	29/11/2024	79.591	(7.959)	71.632
1400	29/11/2024	2.785.661	(278.566)	2.507.095
1403	02/12/2024	59.693	(5.969)	53.724
1404	02/12/2024	29.847	(2.985)	26.862
1405	02/12/2024	163.752	(16.375)	147.377
1406	02/12/2024	59.693	(5.969)	53.724
1407	03/12/2024	19.897	(1.990)	17.907
1408	03/12/2024	19.897	(1.990)	17.907
1409	05/12/2024	79.591	(7.959)	71.632
1410	05/12/2024	139.283	(13.928)	125.355
1411	10/12/2024	19.897	(1.990)	17.907
1412	11/12/2024	19.897	(1.990)	17.907
1413	11/12/2024	99.487	(9.949)	89.538
1415	11/12/2024	29.846	(2.985)	26.861
1416	11/12/2024	29.846	(2.985)	26.861
1419	11/12/2024	59.692	(5.969)	53.723
1420	11/12/2024	19.897	(1.990)	17.907
1421	11/12/2024	19.897	(1.990)	17.907
1422	11/12/2024	171.118	(17.112)	154.006
1423	11/12/2024	16.012.315	(1.601.232)	14.411.083
1424	12/12/2024	397.947	(39.795)	358.152
1427	13/12/2024	338.255	(33.826)	304.429
1428	16/12/2024	9.948.678	(994.868)	8.953.810
1429	16/12/2024	11.866	(1.187)	10.679
1430	16/12/2024	27.932	(2.793)	25.139
1431	16/12/2024	62.567	(6.257)	56.310
1432	16/12/2024	23.178	(2.318)	20.860
1433	16/12/2024	20.958	(2.096)	18.862
TRANSPORTE		894.833.536	(221.180.295)	673.653.241



Agustín Battistino

Presidente del Consejo de Administración



Juan Marcos Aróztégui


Presidente de la Comisión Fiscalizadora
Contador Público (UNCPBA)
C.P.C.E.C.A.B.A. To.320 Fo. 219

Nuestro Informe Profesional se presenta en documento aparte.

PICCARDO & CIA.

Reg. Asoc. Profes. Univ.

Tomo 1 – Folio 190



José Piccardo
(Socio)

Contador Público (UBA)
C.P.C.E.C.A.B.A. To.134 - Fo.218

B) Deuda a favor de los Socios Protectores por Fondo de Riesgo Contingente (Continuación)

N° de Aporte	Fecha Aporte	Importe de Deuda	Previsión	Neto
TRANSPORTE		894.833.536	(221.180.295)	673.653.241
1434	16/12/2024	21.567	(2.157)	19.410
1435	16/12/2024	49.743	(4.974)	44.769
1436	17/12/2024	20.958	(2.096)	18.862
1437	17/12/2024	198.973	(19.897)	179.076
1438	17/12/2024	19.897.358	(1.989.736)	17.907.622
1439	17/12/2024	994.867	(99.487)	895.380
1440	18/12/2024	49.743.396	(4.974.340)	44.769.056
1441	19/12/2024	142.106.931	(14.210.693)	127.896.238
1442	19/12/2024	1.989.737	(198.974)	1.790.763
1443	20/12/2024	2.984.604	(298.460)	2.686.144
1444	20/12/2024	23.876.831	(2.387.683)	21.489.148
1445	20/12/2024	23.279.907	(2.327.991)	20.951.916
1446	26/12/2024	7.958.945	(795.895)	7.163.050
1447	26/12/2024	5.969.209	(596.921)	5.372.288
1453	30/12/2024	596.921	(59.692)	537.229
1454	30/12/2024	117.314.822	(11.731.482)	105.583.340
1455	30/12/2024	16.076.728	(1.607.673)	14.469.055
1456	14/01/2025	5.967	(298)	5.669
1457	14/01/2025	17.140	(857)	16.283
1458	15/01/2025	298.445	(14.922)	283.523
1459	21/01/2025	29.845	(1.492)	28.353
1460	07/02/2025	3.979	(199)	3.780
1461	14/02/2025	49.720	(2.486)	47.234
1462	18/02/2025	238.596	(11.930)	226.666
1463	25/02/2025	437.390	(21.870)	415.520
1464	26/02/2025	230.618	(11.531)	219.087
1465	26/02/2025	198.808	(9.940)	188.868
1466	27/02/2025	198.758	(9.938)	188.820
1467	23/04/2025	154.581	(7.729)	146.852
1468	08/05/2025	6.335.749	(316.787)	6.018.962
1469	08/05/2025	2.421.737	(121.087)	2.300.650
1470	15/05/2025	36.470	(1.824)	34.646
1471	27/05/2025	140.729	(7.036)	133.693
1472	27/05/2025	150.782	(7.539)	143.243
1473	28/05/2025	13.173	(659)	12.514
1474	28/05/2025	13.173	(659)	12.514
1475	28/05/2025	13.173	(659)	12.514
1476	28/05/2025	13.173	(659)	12.514
1477	28/05/2025	98.929	(4.946)	93.983
1478	28/05/2025	82.408	(4.120)	78.288
1479	28/05/2025	318.317	(15.916)	302.401
1480	30/05/2025	266.659	(13.333)	253.326
1481	02/06/2025	322.057	(16.103)	305.954
1482	03/06/2025	47.011	(2.351)	44.660
1483	03/06/2025	47.011	(2.351)	44.660
1484	03/06/2025	47.011	(2.351)	44.660
1485	03/06/2025	47.011	(2.351)	44.660
TRANSPORTE		1.320.193.453	(263.102.369)	1.057.091.084



Agustín Battistino

Presidente del Consejo de Administración



Juan Marcos Aróztégui


Presidente de la Comisión Fiscalizadora
Contador Público (UNCPBA)
C.P.C.E.C.A.B.A. To.320 Fo. 219

*Nuestro Informe Profesional se
presenta en documento aparte.*

PICCARDO & CIA.

Reg. Asoc. Profes. Univ.

Tomo 1 – Folio 190



José Piccardo
(Socio)

Contador Público (UBA)
C.P.C.E.C.A.B.A. To.134 - Fo.218

B) Deuda a favor de los Socios Protectores por Fondo de Riesgo Contingente (Continuación)

N° de Aporte	Fecha Aporte	Importe de Deuda	Previsión	Neto
TRANSPORTE		1.320.193.453	(263.102.369)	1.057.091.084
1486	03/06/2025	242.889	(12.144)	230.745
1487	03/06/2025	156.702	(7.835)	148.867
1488	06/06/2025	495.735	(24.787)	470.948
1489	06/06/2025	1.067.738	(53.387)	1.014.351
1490	06/06/2025	16.016.097	(800.805)	15.215.292
1491	10/06/2025	106.706	(5.332)	101.374
1492	18/06/2025	171.331.333	(1.713.313)	169.618.020
1493	30/06/2025	176.460	(8.823)	167.637
1494	30/06/2025	73.526	(3.676)	69.850
1495	30/06/2025	183.813	(9.191)	174.622
1496	30/06/2025	183.813	(9.191)	174.622
1497	30/06/2025	544.096	(27.205)	516.891
1498	30/06/2025	73.525	(3.676)	69.849
1499	30/06/2025	73.525	(3.676)	69.849
1500	30/06/2025	176.460	(8.823)	167.637
1501	30/06/2025	176.460	(8.823)	167.637
1502	30/06/2025	58.820	(2.941)	55.879
1504	30/06/2025	29.410	(1.471)	27.939
1505	30/06/2025	13.969.805	(141.225)	13.828.580
1506	30/06/2025	29.410	(1.471)	27.939
1507	30/06/2025	1.597.763	(79.888)	1.517.875
1509	30/06/2025	1.277.769	(63.888)	1.213.881
1510	30/06/2025	354.394	(17.720)	336.674
1511	30/06/2025	895.452	(44.773)	850.679
1512	30/06/2025	147.050	(7.353)	139.697
1513	30/06/2025	147.050	(7.353)	139.697
1514	30/06/2025	588.201	(29.410)	558.791
1515	30/06/2025	367.626	(18.381)	349.245
1516	30/06/2025	102.935	(5.147)	97.788
1517	30/06/2025	1.470.507	(73.525)	1.396.982
1518	18/07/2025	1.570.363	(78.518)	1.491.845
1519	29/07/2025	646.535	(32.327)	614.208
1520	29/07/2025	107.756	(5.388)	102.368
1521	29/07/2025	32.327	(1.616)	30.711
1522	30/07/2025	323.268	(16.163)	307.105
1523	30/07/2025	215.512	(10.776)	204.736
1524	30/07/2025	21.551	(1.078)	20.473
1525	08/08/2025	118.364	(5.918)	112.446
1526	08/08/2025	73.978	(3.699)	70.279
1527	08/08/2025	29.591	(1.480)	28.111
1528	08/08/2025	29.591	(1.480)	28.111
1529	08/08/2025	29.591	(1.480)	28.111
1530	08/08/2025	1.109.663	(55.483)	1.054.180
1531	12/09/2025	38.504	(1.925)	36.579
1532	12/09/2025	15.070	(754)	14.316
1533	19/09/2025	20.325	(1.016)	19.309
1534	19/09/2025	9.238	(462)	8.776
TOTALES		1.536.699.750	(266.517.165)	1.270.182.585



Agustín Battistino

Presidente del Consejo de Administración



Juan Marcos Aróztégui


Presidente de la Comisión Fiscalizadora
Contador Público (UNCPBA)
C.P.C.E.C.A.B.A. To.320 Fo. 219

*Nuestro Informe Profesional se
presenta en documento aparte.*

PICCARDO & CIA.

Reg. Asoc. Profes. Univ.

Tomo 1 – Folio 190



José Piccardo
(Socio)

Contador Público (UBA)
C.P.C.E.C.A.B.A. To.134 - Fo.218

16. Estimaciones Contables

La preparación de estados contables a una fecha determinada requiere que el organismo de dirección de la Sociedad realice estimaciones y evaluaciones que impactan en el monto de los activos y pasivos registrados y los activos y pasivos contingentes provisionados a dicha fecha, como así también los ingresos y egresos registrados en el período.

El Consejo de Administración de la Sociedad realiza estimaciones para poder calcular a un momento dado, aspectos tales como las provisiones para los deudores incobrables, las depreciaciones, las provisiones para contingencias y el valor recuperable de los activos entre otras. Los resultados reales futuros pueden diferir de las estimaciones y evaluaciones realizadas a la fecha de preparación de los presentes estados contables.

17. Hechos Posteriores al Cierre

Entre la fecha de cierre del ejercicio y la del Informe del Auditor, no se han producido hechos que afecten significativamente la situación económica, financiera y patrimonial de la sociedad al 30 de Septiembre de 2025.



Agustín Battistino

Presidente del Consejo de Administración



Juan Marcos Aróztégui


Presidente de la Comisión Fiscalizadora
Contador Público (UNCPBA)
C.P.C.E.C.A.B.A. To.320 Fo. 219

*Nuestro Informe Profesional se
presenta en documento aparte.*

PICCARDO & CIA.

Reg. Asoc. Profes. Univ.

Tomo 1 – Folio 190



José Piccardo

(Socio)

Contador Público (UBA)
C.P.C.E.C.A.B.A. To.134 - Fo.218

POTENCIAR S.G.R.

Número de Registro en la I.G.J.: 1.891.112

BALANCE INTERMEDIO AL 30 DE SEPTIEMBRE DE 2025, COMPARATIVO CON EL EJERCICIO ANTERIOR

BIENES DE USO

(Expresado en pesos – Moneda homogénea de septiembre 2025 para saldos SGR y moneda nominal para el Fondo de Riesgo – Ver Nota 6)

ANEXO I

Detalle	Valores de Origen			Amortizaciones			Neto Resultante al 30/09/2025	Neto Resultante al 30/06/2025
	Al Inicio	Altas del Ejercicio	Al Cierre	Acumulada al Inicio	Del Ejercicio	Acumulada al Cierre		
Muebles y Útiles	27.213.311	-	27.213.311	18.578.390	1.104.673	19.683.063	7.530.248	8.634.921
Instalaciones	2.761.434	-	2.761.434	2.761.434	-	2.761.434	-	-
Mejoras sobre Inmuebles	18.669.351	-	18.669.351	18.669.351	-	18.669.351	-	-
Equipos de Computación	90.266.370	-	90.266.370	78.294.989	3.217.810	81.512.799	8.753.571	11.971.381
Inmuebles	521.585.207	272.200.000	793.785.207	8.256.821	3.061.592	11.318.413	782.466.794	513.328.386
Totales al 30/09/2025	660.495.673	272.200.000	932.695.673	126.560.985	7.384.075	133.945.060	798.750.613	-
Totales al 30/06/2025	137.042.167	523.453.506	660.495.673	82.779.505	43.781.480	126.560.985	-	533.934.688



Agustín Battistino
Presidente del Consejo de Administración



Juan Marcos Aróztégui
Presidente de la Comisión Fiscalizadora
Contador Público (UNCPBA)
C.P.C.E.C.A.B.A. To.320 Fo. 219

*Nuestro Informe Profesional se
presenta en documento aparte.*

PICCARDO & CIA.

Reg. Asoc. Profes. Univ.

Tomo I – Folio 190



José Piccardo

(Socio)

Contador Público (UBA)
C.P.C.E.C.A.B.A. To.134 - Fo.218

POTENCIAR S.G.R.

Número de Registro en la I.G.J.: 1.891.112

INFORMACION REQUERIDA POR EL ART. 64 INC. b) DE LA LEY 19.550 CORRESPONDIENTE AL PERIODO ECONOMICO INTERMEDIO INICIADO EL 1 DE JULIO DE 2025 Y FINALIZADO EL 30 DE SEPTIEMBRE DE 2025, COMPARATIVO CON EL MISMO PERIODO ANTERIOR.

(Expresado en pesos – Moneda homogénea de septiembre 2025 para saldos SGR y moneda nominal para el Fondo de Riesgo – Ver Nota 6)

ANEXO II

Detalle	Gastos de Comercialización	Gastos de Administración	TOTALES AL 30/09/2025	TOTALES AL 30/09/2024
Honorarios por asesoramiento comercial	156.891.579		156.891.579	42.166.989
Sueldos y Cargas sociales		68.237.349	68.237.349	97.335.297
Servicios		53.663.726	53.663.726	467.113
Gastos y Comisiones Bancarias		29.509.058	29.509.058	5.477.877
Impuesto a los Ingresos Brutos	27.068.661		27.068.661	21.528.630
Mantenimiento Oficina		13.389.391	13.389.391	3.432.205
Honorarios Profesionales		12.562.333	12.562.333	61.642.668
Gastos de escribanía, sellados y certificaciones		11.101.458	11.101.458	2.076.868
Impuestos, Tasas y Contribuciones	10.285.832	736.257	11.022.089	10.907.407
Gastos Varios		9.509.095	9.509.095	8.115.988
Amortizaciones		7.384.075	7.384.075	11.365.452
Servicios de Coworking	5.509.200		5.509.200	7.356.886
Alquileres y Expensas	1.283.456	3.028.581	4.312.037	1.649.547
Deudores Incobrables		1.344.225	1.344.225	-
Publicidad	834.146		834.146	-
Servicios de Informática y Seguridad		626.127	626.127	2.541.985
Librería		146.848	146.848	1.900.500
Calificadora de Riesgo			-	10.303.026
Capacitaciones y otros gastos del personal			-	9.278.432
Movilidad y Viajes			-	526.032
Servicios Relacionados con Socios Protectores			-	289.709
TOTALES AL 30/09/2025	201.872.874	211.238.523	413.111.397	-
TOTALES AL 30/09/2024	71.342.218	227.020.393	-	298.362.611



Agustín Battistino
Presidente del Consejo de Administración




Juan Marcos Aróztégui
Presidente de la Comisión Fiscalizadora
Contador Público (UNCPBA)
C.P.C.E.C.A.B.A. To.320 Fo. 219

Nuestro Informe Profesional se presenta en documento aparte.

PICCARDO & CIA.

Reg. Asoc. Profes. Univ.

Tomo I – Folio 190



José Piccardo
(Socio)

Contador Público (UBA)
C.P.C.E.C.A.B.A. To.134 - Fo.218

POTENCIAR S.G.R.

Número de Registro en la I.G.J.: 1.891.112

**BALANCE INTERMEDIO AL 30 DE SEPTIEMBRE DE 2025, COMPARATIVO CON EL EJERCICIO ANTERIOR
CUENTAS DE ORDEN**

(Expresado en pesos – Moneda homogénea de septiembre 2025 para saldos SGR y moneda nominal para el Fondo de Riesgo – Ver Nota 6)

ANEXO III

Rubro	Totales al 30-09-2025	Totales al 30-06-2024
<u>Deudoras</u>		
Socios Participes por garantías otorgadas		
Avales Financieros	142.803.508.549	116.560.882.328
Avales Financieros USD	61.906.388.512	52.719.377.926
Total Socios participes y Terceros MiPyMe por garantías otorgadas	204.709.897.061	169.280.260.254
Contragarantías recibidas de socios participes		
Avales Socios Partícipes- Fianzas	144.906.259.961	125.693.925.391
Avales Socios Partícipes - Hipotecas	11.111.413.620	8.778.425.000
Avales Socios Partícipes - Otros	22.932.673.978	34.292.844.288
Avales Socios Partícipes - Prendas	6.124.118.277	1.603.038.923
Total Contragarantías recibidas de Socios Participes y terceros MIPyME	185.074.465.836	170.368.233.602
Total cuentas de orden deudores	389.784.362.897	339.648.493.856
<u>Acreedoras</u>		
Garantías otorgadas a terceros	(174.198.278.186)	(116.560.882.328)
Garantías otorgadas a terceros USD	(30.511.618.875)	(52.719.377.926)
Acreedores por Contragarantías recibidas	(185.074.465.836)	(170.368.233.602)
Total cuentas de orden acreedoras	(389.784.362.897)	(339.648.493.856)



Agustín Battistino
Presidente del Consejo de Administración




Juan Marcos Aróztégui
Presidente de la Comisión Fiscalizadora
Contador Público (UNCPBA)
C.P.C.E.C.A.B.A. To.320 Fo. 219

*Nuestro Informe Profesional se
presenta en documento aparte.*

PICCARDO & CIA.

Reg. Asoc. Profes. Univ.

Tomo I – Folio 190



José Piccardo
(Socio)
Contador Público (UBA)
C.P.C.E.C.A.B.A. To.134 - Fo.218

POTENCIAR S.G.R.

Número de Registro en la I.G.J.: 1.891.112

BALANCE INTERMEDIO AL 30 DE SEPTIEMBRE DE 2025

VENCIMIENTOS DE CREDITOS Y DEUDAS

(Expresado en pesos – Moneda homogénea de septiembre 2025 para saldos SGR y moneda nominal para el Fondo de Riesgo – Ver Nota 6)

ANEXO IV

Rubro - Detalle	Total	Tasa Nominal Anual	Vencidas	Sin Vencimientos	VENCIMIENTOS				
					Desde 01/10/2025 al 30/09/2026				Posterior
					1er.trim	2do.trim	3er.trim.	4to.trim	
ACTIVO									
Créditos Por Servicios SGR									
Deudores por Servicios Prestados	594.250.216		4.659.896		589.590.320				
Otros Créditos Adquiridos	745.110.758				745.110.758				
Previsión Deudores Incobrables	(4.659.896)		(4.659.896)						
Valores a Depositar	4.735.618				4.735.618				
Créditos Por Servicios Fondo de Riesgo									
Deudores por Garantías Afrontadas	1.705.388.717		1.705.388.717						
Previsión Deud. Incobrables por Gtías Afrontadas	(435.206.133)		(435.206.133)						
SUBTOTAL CREDITOS POR SERVICIOS	2.609.619.280	-	1.270.182.584	-	1.339.436.696	-	-	-	-
Otros Créditos SGR									
Crédito Impuesto Ley 25.413	60.577.096					60.577.096			
Retenciones de Impuesto a las Ganancias	61.597.646					61.597.646			
Saldo a Favor Impuesto al Valor Agregado	84.892.328			84.892.328					
Retenciones de Impuesto a los Ingresos Brutos	14.701.358			14.701.358					
Préstamos Empleados	21.500.000				21.500.000				
Garantías de Terceros	5.273.504.761			5.273.504.761					
Garantías de Terceros a Pagar	(5.273.504.761)			(5.273.504.761)					
Crédito por Impuesto Diferido	201.690.195								201.690.195
SUBTOTAL OTROS CREDITOS	444.958.623	-	-	99.593.686	21.500.000	122.174.742	-	-	201.690.195
TOTAL DEL ACTIVO	3.054.577.903	-	1.270.182.584	99.593.686	1.360.936.696	122.174.742	-	-	201.690.195
PASIVO									
Deudas Comerciales SGR									
Proveedores	289.240.754				289.240.754				
SUBTOTAL DEUDAS COMERCIALES	289.240.754	-	-	-	289.240.754	-	-	-	-
Remuneraciones y Cargas Sociales SGR									
Sueldos a pagar	15.602.394				15.602.394				
Cargas Sociales a Pagar	5.751.541				5.751.541				
Provisión de SAC y Vacaciones	6.866.787				6.866.787				
SUBTOTAL REMUNERACIONES Y CS. SOC.	28.220.722	-	-	-	28.220.722	-	-	-	-
Deudas Fiscales									
Retenciones de ganancias a depositar	2.262.586				2.262.586				
SUBTOTAL CARGAS FISCALES	2.262.586	-	-	-	2.262.586	-	-	-	-
Anticipos de Clientes SGR									
Anticipo de Clientes	7.400.367				7.400.367				
Anticipo de Clientes Fondo de Riesgo									
Anticipo de Clientes	1.417.780.000				1.417.780.000				
SUBTOTAL ANTICIPOS DE CLIENTES	1.425.180.367	-	-	-	1.425.180.367	-	-	-	-
Otros Pasivos Fondo de Riesgo									
Certificado de Retención por Contingente a Pagar	(168.688.967)		(168.688.967)						
Previsión Incob. por Certificado Contingente a Pagar	168.688.967		168.688.967						
SUBTOTAL OTROS PASIVOS	-	-	-	-	-	-	-	-	-
TOTAL DEL PASIVO	1.744.904.429	-	-	-	1.744.904.429	-	-	-	-



Agustín Battistino
Presidente del Consejo de Administración




Juan Marcos Aróztégui
Presidente de la Comisión Fiscalizadora
Contador Público (UNCPBA)
C.P.C.E.C.A.B.A. To.320 Fo. 219

Nuestro Informe Profesional se
presenta en documento aparte.

PICCARDO & CIA.

Reg. Asoc. Profes. Univ.

Tomo I – Folio 190



José Piccardo
(Socio)

Contador Público (UBA)
C.P.C.E.C.A.B.A. To.134 - Fo.218

POTENCIAR S.G.R.

Número de Registro en la I.G.J.: 1.891.112

BALANCE INTERMEDIO AL 30 DE SEPTIEMBRE DE 2025, COMPARATIVO CON EL EJERCICIO ANTERIOR.

MONEDA EXTRANJERA

(Expresado en pesos – Moneda homogénea de septiembre 2025 para saldos SGR y moneda nominal para el Fondo de Riesgo – Ver Nota 6)

ANEXO "V"

Rubro - Detalle	Saldo Moneda Origen	Moneda Origen	Cotización	Saldo en Pesos 30-09-2025	Saldo en Pesos 30-06-2025
ACTIVO					
Caja y Bancos SGR					
Caja en moneda extranjera	295.633	Dólares (2)	1350,00	399.104.860	432.074.975
Cuentas corrientes en ME	47.413	Dólares (1)	1380,00	65.430.050	15.219.727
Caja y Bancos FDR					
Cuentas corrientes en ME	72.806	Dólares (1)	1380,00	100.471.797	52.152
Total Caja y Bancos	415.852			565.006.707	447.346.854
Inversiones SGR					
Pagaré Bursátil	5.219	Dólares (3)	1400,00	7.306.577	6.596.484
Inversiones FDR					
Cuentas Comitentes en ME	20.252	Dólares (1)	1380,00	27.947.581	62.393.816
Fondos Comunes de Inversión	1.049.312	Dólares (1)	1380,00	1.448.049.971	882.530.712
Obligaciones Negociables	12.257.268	Dólares (1)	1380,00	16.915.029.790	6.272.036.560
Pagaré Bursátil	366.000	Dólares (3)	1400,00	512.400.000	84.350.000
Total Inversiones				18.910.733.919	7.307.907.572
TOTAL ACTIVO				19.475.740.626	7.755.254.426

- (1) Valuados al tipo de cambio Divisa Vendedor del Banco Nación al cierre del ejercicio
- (2) Valuado al tipo de cambio Billeto Comprador del Banco Nación al cierre del ejercicio
- (3) Valuado al tipo de cambio Billeto Vendedor del Banco Nación al cierre del ejercicio




Agustín Battistino
Presidente del Consejo de Administración



Juan Marcos Aróztégui
Presidente de la Comisión Fiscalizadora
Contador Público (UNCPBA)
C.P.C.E.C.A.B.A. To.320 Fo. 219

*Nuestro Informe Profesional se
presenta en documento aparte.*

PICCARDO & CIA.
Reg. Asoc. Profes. Univ.
Tomo I – Folio 190



José Piccardo
(Socio)
Contador Público (UBA)
C.P.C.E.C.A.B.A. To.134 - Fo.218

POTENCIAR S.G.R.

Número de Registro en la I.G.J.: 1.891.112

BALANCE INTERMEDIO AL 30 DE SEPTIEMBRE DE 2025, COMPARATIVO CON EL EJERCICIO ANTERIOR.

INVERSIONES TEMPORARIAS.

(Expresado en pesos – Moneda homogénea de septiembre 2025 para saldos SGR y moneda nominal para el Fondo de Riesgo – Ver Nota 6)

ANEXO VI

Hoja 1/6

Denominación	Código	Moneda	Valor Nominal	Cotización	Total al 30/09/2025	Total al 30/06/2025
<u>Pertenciente a S.G.R.</u>						
<u>Fondos Comunes de Inversión</u>						
ConoSur Liquidez FCI CLASE A		ARS	119.462.731,37	1,08	128.823.473,00	-
FIMA PREMIUM CLASE A		ARS	366.293,14	69,36	25.407.833,00	10.563.822
IAM Ahorro Pesos Clase B		ARS			-	518.750.586
IAM RENTA PLUS Clase B		ARS			-	76.129.859
Raices Ahorro Pesos		ARS			-	31.929.914
SCHRODER RENTA PLUS CLASE B		ARS			-	95.556.299
Megainver Liquidez Clase B		ARS			-	17.255.979
GALILEO ESTRATEGICO Clase A		ARS			-	54.518.212
PARAKEET PESOS CLASE B		ARS			-	29.198.334
CONSULTATIO BALANCE FUND Clase B		ARS			-	56.944.956
MAX MONEY MARKET CLASE B		ARS			-	1.402.418
TORONTO TRUST RENTA FIJA Clase B		ARS			-	56.503.417
Subtotal Fondos Comunes de Inversión					154.231.306	948.753.796
<u>Obligaciones Negociables</u>						
YPF YMCJO	YMCJO	ARS	3.000,00	1.469,0000	4.407.000	3.792.007
YPF YMCIO	YMCIO	ARS	1.594,00	1.595,0000	2.542.430	2.115.250
CRESUD CS380	CS380	ARS	60.322,00	1.543,5000	93.107.007	80.545.877
MRCOA	MRCOA	ARS	1.745,00	269,3000	469.929	573.235
Subtotal Obligaciones Negociables					100.526.366	87.026.369
<u>Títulos Públicos Emitidos por la Nación</u>						
BONO REP. ARGENTINA USD STEP UP 2030	AL30	ARS	79.408,00	750,00	59.556.000	69.890.100
BONOS REP. ARG. U\$S STEP UP V.09/07/30	GD30	ARS	123.946,00	825,10	102.267.845	94.261.626
Bonos Rep. Arg. U\$S Step Up V.09/07/35	GD35	ARS	208.700	814,00	169.881.800	157.891.219
Bonos Rep. Arg. U\$S Step Up V.09/01/38	GD38	ARS	393.148	887,50	348.918.850	127.526.199
Bopreal Serie 1A Vto. 31/10/27	BPOA7	ARS	62.444	1.515,00	94.602.660	60.729.552
Bopreal Serie 1C Vto 31/10/27	BPOC7	ARS	16.926	1.329,00	22.494.654	20.769.864
Bopreal Serie 3 Vto 31/05/26	BPY26	ARS	36.900	1.513,00	55.829.699	58.351.869
Subtotal Títulos Públicos					853.551.508	589.420.429
<u>Acciones</u>						
DJI	DJI	ARS	1.065,00	35.640,00	37.956.600	30.189.035
SP500	SPY	ARS	2.142,00	51.325,00	109.938.150	85.119.012
ETF SPDR GOLD TRUST	GLD	ARS	3.394,00	10.970,00	37.232.180	26.650.532
ISHARES MSCI BRAZIL CAP	EWZ	ARS	467,00	23.840,00	11.133.280	8.672.628
CEDEAR ETF ISHARES SILVER TRUST	SLV	ARS	3.279,00	10.880,00	35.675.520	23.106.752
GEOPARK	GPRK				-	17.907.578
Subtotal Acciones					231.935.730	191.645.537
<u>Pagarés Bursátil</u>						
Pagarés US\$ (Anexo V)		USD	5.300,00	1.378,5994	7.306.577	6.596.484
Subtotal Pagarés Bursatil					7.306.577	6.596.484
Total Inversiones S.G.R					1.347.551.487	1.823.442.615


Agustín Battistino

Presidente del Consejo de Administración



Juan Marcos Aróztégui

Presidente de la Comisión Fiscalizadora

Contador Público (UNCPBA)
C.P.C.E.C.A.B.A. To.320 Fo. 219Nuestro Informe Profesional se
presenta en documento aparte.**PICCARDO & CIA.**

Reg. Asoc. Profes. Univ.

Tomo I – Folio 190


José Piccardo

(Socio)

Contador Público (UBA)
C.P.C.E.C.A.B.A. To.134 - Fo.218

POTENCIAR S.G.R.

Número de Registro en la I.G.J.: 1.891.112

BALANCE INTERMEDIO AL 30 DE SEPTIEMBRE DE 2025, COMPARATIVO CON EL EJERCICIO ANTERIOR.

INVERSIONES TEMPORARIAS.

(Expresado en pesos – Moneda homogénea de septiembre 2025 para saldos SGR y moneda nominal para el Fondo de Riesgo – Ver Nota 6)

ANEXO VI
Hoja 2/6

Denominación	Código	Moneda	Valor Nominal	Cotización	Total al 30/09/2025	Total al 30/06/2025
<u>Pertenciente Al Fondo de Riesgo</u>						
<u>Cuenta Comitante</u>						
Axon Capital en Pesos		ARS	346.401,45	1,00	346.401	-
Axon Capital en Dólares (Anexo V)		USD	0,06	1.380,00	83	-
Balanz Capital en Dólares (Anexo V)		USD	2.798,47	1.380,00	3.861.889	2.285.252
Balanz Capital		ARS	(12.985,16)	1,00	(12.985)	(7.539)
VETA Capital en Pesos		ARS	630,55	1,00	631	1.734
VETA Capital en Dólares (Anexo V)		USD	0,08	1.380,00	110	1.136
ConoSur		ARS	(399,92)	1,00	(400)	-
ConoSur Cta. en Dólares (Anexo V)		USD	17.324,78	1.380,00	23.908.196	59.044.658
First Dólares (Anexo V)		USD	0,37	1.380,00	511	1.789
First Pesos		ARS		1,00	-	(10.868)
Galicia Securities		ARS	-	1,00	-	(7.103)
Galicia Securities en Dólares (Anexo V)		USD	103,34	1.380,00	142.609	124.938
Global Valores ARS		ARS	12.615,34	1,00	12.615	-
IVSA Cuenta Comitante		ARS	101.234,50	1,00	101.235	1
IVSA Cuenta Comitante en Dólares (Anexo V)		USD	4,11	1.380,00	5.672	4.038
Nación Bursátil		ARS	318.355,89	1,00	318.356	334.956
Santander Valores en Dólares (Anexo V)		USD	10,48	1.380,00	14.462	-
SBS Cuenta Comitante en Dólares (Anexo V)		USD	0,39	1.380,00	538	655.326
SBS Cuenta Comitante en Pesos		ARS	2,75	1,00	3	-
Schweber Cuenta en Dólares (Anexo V)		USD	1,69	1.380,00	2.332	2.043
Rosario Valores en Dólares (Anexo V)		USD	0,25	1.380,00	345	274.467
Don Capital en Dólares (Anexo V)		USD	6,60	1.380,00	9.109	169
Wetpampean en Pesos		ARS	22.835.602,99	1,00	22.835.603	-
Wetpampean en Dólares (Anexo V)		USD	1,25	1.380,00	1.725	-
Subtotal Cuenta Comitante					152.020.837	62.704.997
<u>Fondos Comunes de Inversion</u>						
AXIS Estrategia 18 Clase B		ARS	174.258.981,89	1,6166	281.703.236	252.842.499
AXIS CAPITAL 1 Clase B		ARS	19.494.287,00	16,1726	315.274.242	299.432.248
Balanz Capital Sudamericano Clase A (Anexo V)		USD	18.546,52	1.558,2778	28.900.630	23.127.140
Champaquí Ahorro Pesos - Clase C - Pesos		ARS	11.766.889,54	13,2058	155.391.190	470.042.694
Champaquí Estrategico Clase B		ARS	14.165.205,76	11,1087	157.356.766	-
ConoSur Liquidez FCI - CLASE A		ARS	12.364.019,30	1,0784	13.332.827	-
ConoSur Renta Fija Corp. - Clase B (Anexo V)		USD	225.895,30	1.508,5762	340.780.281	-
FIMA Premium Clase B		ARS	3.325.834,54	82,5805	274.648.926	1.124.271.717
FIRST RENTA MIXTA I CLASE C		Mixto	67.633.198,28	12,5766	850.594.126	763.578.809
FIRST RENTA MIXTA III CLASE C		Mixto	109.826.601,38	15,7311	1.727.687.977	1.348.320.062
FONDO ABIERTO PYMES VETA Clase B		ARS	195.188.394,10	10,3486	2.019.926.420	-
IAM Ahorro Pesos Clase B		ARS	77.054.482,63	42,2777	3.257.688.689	2.523.683.727
IAM Renta Crecimiento - Clase B		ARS	42.596,12	120,2090	5.120.435	1.144.330.720
MAF MM CLASE B		ARS	2.344,97	59,8866	140.432	-
MEGAQM LIQUIDEZ DÓLAR - CLASE B (Anexo V)		USD	1.654,63	1.502,4059	2.485.919	6.800.725
MEGAQM PESOS - CLASE B		ARS	2.003.800,07	45,2759	90.723.922	200.547.140



Agustín Battistino
Presidente del Consejo de Administración




Juan Marcos Aróztégui
Presidente de la Comisión Fiscalizadora
Contador Público (UNCPBA)
C.P.C.E.C.A.B.A. To.320 Fo. 219

Nuestro Informe Profesional se
presenta en documento aparte.

PICCARDO & CIA.

Reg. Asoc. Profes. Univ.

Tomo I – Folio 190



José Piccardo
(Socio)
Contador Público (UBA)
C.P.C.E.C.A.B.A. To.134 - Fo.218

POTENCIAR S.G.R.

Número de Registro en la I.G.J.: 1.891.112

BALANCE INTERMEDIO AL 30 DE SEPTIEMBRE DE 2025, COMPARATIVO CON EL EJERCICIO ANTERIOR.
INVERSIONES TEMPORARIAS.

(Expresado en pesos – Moneda homogénea de septiembre 2025 para saldos SGR y moneda nominal para el Fondo de Riesgo – Ver Nota 6)

ANEXO VI

Hoja 3/6

Denominación	Código	Moneda	Valor Nominal	Cotización	Total al 30/09/2025	Total al 30/06/2025
Fondos Comunes de Inversión (Continuación)						
Pellegrini Agro FCI Clase B		ARS	13.153.581,84	55,4784	729.740.148	560.737.194
Pellegrini Retorno Total - Clase B		ARS	3.949.364,41	17,4811	69.039.064	71.799.445
PREMIER RENTA PLUS EN PESOS - CLASE A		ARS	145,08	150,6666	21.859	118.566.691
SBS Ahorro Pesos - Clase B		ARS	43.362,06	142,9283	6.197.666	-
Schroder Argentina - Clase B		ARS	665.015,03	732,2430	486.952.608	445.021.405
Schroder Income - Clase B (Anexo V)		USD	610.129,19	1.763,3694	1.075.883.141	859.403.572
Schroder Infraestructura Clase B		ARS	11.301.095,07	55,1512	623.269.486	514.199.826
SUPER BONOS CLASE I		ARS	540.331.303,82	11,9757	6.470.861.265	7.197.748.953
Superfondo Renta Fija - Clase I		ARS	143.583.608,20	29,7298	4.268.705.925	4.910.028.258
SUPER GESTION MIX VI CLASE I		Mixto	371.048.533,09	12,9253	4.795.930.302	4.742.177.382
TORONTO TRUST AHORRO CLASE B		ARS	1.003.907,54	47,6079	47.793.963	63.807.954
Toronto Trust Renta Fija Plus - Clase D		ARS	342.181.476,10	13,5416	4.633.699.391	4.350.151.592
Subtotal Fondos Comunes de Inversion					32.729.850.836	31.990.619.753
Obligaciones Negociables						
ON CRESUD S28 CL44 V17/01/27 U\$S CG	CS44D	USD			-	1.142.821.700
MIC20 - ON MIRGOR CL.2 VTO.30/01/26 U\$S	MIC20	USD	650.000,00	906,6189	589.302.291	757.887.000
ON YPF SOCIEDAD 8.75% VTO. 11/09/31	YMCXO	USD	535.525,00	1.565,3217	838.268.883	557.192.370
ON IRSA INVERSIONES Y REP. REGS 8% V 31/03/35	IRCPO	USD	403.490,00	1.221,5000	492.863.035	492.863.035
ON JOHN DEERE CRED CL 10 V08/03/26 U\$S CG	HJCAO	USD	348.725,00	1.371,0108	478.105.734	414.728.181
ON YPF CLASE 35 VTO 27/02/27 U\$S C.G	YM35D	USD			-	242.836.000
RAC50 ON REGS RAGHSA 8.25% V.24/04/2030 U\$S	RAC50	USD	194.000,00	1.599,9259	310.385.625	241.751.160
CAC50 - ON CAPEX 9.250% V25/08/28 REGS	CAC50	USD	208.000,00	1.195,4843	248.660.731	235.056.640
PQCKO - ON PCR CL.K V.07/12/2026 U\$S C.G	PQCKO	USD	210.000,00	1.277,6205	268.300.310	229.225.500
ON PLAZA LOGISTICA 12 V08/03/26 UVA CG	PZCDO	USD	162.695,00	1.401,0058	227.936.631	225.631.934
ON PAN AM. ENER 40 V11/10/26 U\$S CG -	PN40O	USD	450.000,00	1.317,7856	593.003.533	222.254.000
CS380 ON CRESUD CL.38 USD V.03/03/2026 CERT.GL.PERM	CS380	USD	175.000,00	1.552,8477	271.748.340	220.510.500
ON BCO SUPERVIELLE CL.J V14/07/25 U\$S CG	BPCJO	ARS			-	192.158.400
ON MIRGOR CL.2 VTO.30/01/26 U\$S CG AR0155263046	PLC3O	USD	750.450,00	1.593,2791	1.195.676.291	136.285.360
OLC30 ON OLDELVAL CL. 3 VTO.10/07/27	OLC3O	USD	130.055,00	1.194,1593	155.306.390	131.241.102
ON MSU S.A S.15V.16/04/29 U\$S C.G.	MSSGO	USD	108.253,00	1.351,0502	146.255.232	126.402.698
CP320 ON CGC CLASE 32	CP32O	USD	100.000,00	1.512,5875	151.258.745	120.298.000
ON YPF CLASE 30 U\$SVTO 01/07/26 C.G	YMCWO	USD	100.000,00	1.343,8183	134.381.833	112.468.000
TLC10	TLC1O	USD	78.436,00	1.545,3199	121.208.714	100.029.431
IRCIO ON IRSA INVER Y REP C17 U\$S V07/12/25	IRCIO	USD	50.000,00	1.525,0612	76.253.060	88.459.414
ON TELECOM CL. 15 V02/06/26 U\$S CG	TLCGO	USD	50.000,00	1.313,7233	65.686.166	55.460.500
ON ALUAR SERIE 7	LMS7C	USD	7.111,00	1.558,3632	11.081.521	39.436.911
ON ALUAR S.8 VTO.21/03/27 U\$S CG	LMS8O	USD	32.337,00	1.545,6796	49.982.641	39.175.305
GN470 - ON GENNEIA CL.47 V18/10/28 U\$S CG	GN47O	USD	25.000,00	1.532,9645	38.324.113	29.684.750
ON LUZ DE TRES PICOS 4 U\$S V29/09/26 CG CERT.GL.PERM	LUC4O	USD	25.000,00	1.286,0776	32.151.941	27.380.500
ON Tecpetrol C9	TTC9O	USD	16.600,00	1.550,4062	25.736.742	19.947.058
PZCAO - ON PLAZA LOGISTICA 10 V27/07/26 U\$S CG	PZCAO	USD	15.824,00	1.277,6671	20.217.804	17.216.670
On Telecom cl. 18 V17/11/27 UVA CG	TLCJO	USD	13.567,00	1.035,2942	14.045.836	16.453.515
ON JOHN DEERE CRED CL13 V04/01/26 U\$S CG	HJCEO	USD	11.014,00	1.339,6425	14.754.823	12.570.058



Agustín Battistino
Presidente del Consejo de Administración




Juan Marcos Aróztégui
Presidente de la Comisión Fiscalizadora
Contador Público (UNCPBA)
C.P.C.E.C.A.B.A. To.320 Fo. 219

Nuestro Informe Profesional se
presenta en documento aparte.

PICCARDO & CIA.

Reg. Asoc. Profes. Univ.

Tomo I – Folio 190



José Piccardo
(Socio)
Contador Público (UBA)
C.P.C.E.C.A.B.A. To.134 - Fo.218

POTENCIAR S.G.R.

Número de Registro en la I.G.J.: 1.891.112

BALANCE INTERMEDIO AL 30 DE SEPTIEMBRE DE 2025, COMPARATIVO CON EL EJERCICIO ANTERIOR.
INVERSIONES TEMPORARIAS.

(Expresado en pesos – Moneda homogénea de septiembre 2025 para saldos SGR y moneda nominal para el Fondo de Riesgo – Ver Nota 6)

ANEXO VI Hoja 4/6

Denominación	Código	Moneda	Valor Nominal	Cotización	Total al 30/09/2025	Total al 30/06/2025
Obligaciones Negociables (Continuación)						
MGC90 ON PAMPA ENERGIA SA REGS 9.5% V08/12/26	MGC90	USD	14.982,00	1.072,3299	16.065.646	12.487.497
ON P MAIOCCO CER S1 C2 V30/11/25	MO12P	USD	27.500,00	459,1795	12.627.437	10.761.850
VSCOC	VSCOO	USD	300.001,00	1.536,6720	461.003.135	1.361.521
ON BCO MACRO CL A REG S 6,750% 04/11/26	BACAO	USD	1.100.000,00	1.430,6369	1.573.700.570	-
BANCO DE GALICIA Y BS. AS. 7.75% VTO. 10/10/28	BYCHO	USD	600.000,00	1.592,4661	955.479.687	-
ON CNH IND. CL.9 V.21/05/27 U\$S C.G	CIC90	USD	1.075.000,00	1.615,6583	1.736.832.719	-
ON CRESUD S28 CL44 V17/01/27 U\$S CG	CS44O	USD	443.000,00	1.538,8010	681.688.835	-
ON PAMPA ENER CL.22 VTO 04-10-28	MGCNO	USD	304.729,00	1.524,9961	464.710.533	-
ON PAMPA ENERGIA CL.25 V06/08/28 U\$S	MGCQO	USD	96.099,00	1.562,1995	150.125.807	-
ON PETROQUIMICA CL.R V22/10/28 U\$S CG	PQCRO	USD	1.000.000,00	1.567,4678	1.567.467.753	-
TRANSPORTADORA DE G 8.5 VTO. 24/07/31	TSC3O	USD	650.000,00	1.598,1819	1.038.818.227	-
ON YPF CLASE 35 VTO 27/02/27 U\$S C.G	YM35O	USD	200.000,00	1.534,7051	306.941.025	-
ON YPF S.A. REGS 2,5% V.30/06/2029	YMCI0	USD	60.000,00	1.593,7761	95.626.567	-
ON CLASE 2 DE PROFERTIL S.A.	PFC2O	USD	315.955,00	1.571,8977	496.648.944	-
ON LOMA NEGRA 5 V.24/07/27 U\$S	LOC5O	USD	100.000,00	1.542,5194	154.251.940	-
ON PAN AMERICAN ENER 38 V11/08/27	PN38O	USD	400.000,00	1.580,3600	632.144.000	-
Subtotal Obligaciones Negociables					16.915.029.790	6.272.036.560
Títulos Públicos Emitidos por la Nación						
Bonos						
BOPREAL S. 1 C VTO31/10/27 U\$S CG	BPOC7	USD	2.216.831,00	1.338,9900	2.968.314.513	-
BONOS REP. ARG. U\$S STEP UP V.09/07/30	GD30	USD	3.654.041,00	827,0894	3.022.218.701	4.228.458.769
BONO TESORO NACIONAL V31/03/26 \$ CG AR0889577216	TZXM6	ARS	1.040.000.000,00	1,6423	1.707.990.308	1.802.277.208
BONTES \$ A DESC AJ CER V15/12/26 - ISIN AR0465304779	TZXD6	ARS	1.895.000.000,00	1,7082	3.237.053.838	3.335.640.631
BONO TESORO NAC AJ CER V30/06/26 \$ CG	TZX26	ARS	89.000.000,00	2,5553	227.421.141	1.310.420.823
BONO NACION TASA DUAL16/03/26 \$ CG	TTM26	ARS	164.000.000,00	1,1200	183.675.665	1.010.486.673
Boncer 2026 2%	TX26	ARS	106.188.000,00	14,5477	1.544.790.805	1.562.332.006
BONO REP. ARGENTINA USD STEP UP 2030	AL30	USD	1.270.232,00	753,0681	956.571.222	1.126.389.964
BONTES \$ A DESC AJ CER V15/12/25	TZXD5	ARS	514.600.000,00	2,1892	1.126.546.496	1.560.000.000
Bonos Rep. Arg. U\$S Step Up V.09/07/35	GD35	USD	210.474,00	814,2084	171.369.705	662.345.201
BONO NACION TASA DUAL15/12/26 \$ CG	TTD26	ARS	62.755.093,00	0,9472	59.440.826	91.576.050
BONO NACION TASA DUAL 30/06/26 \$ CG	TTJ26	ARS	1.119.083.700,00	1,0441	1.168.476.518	1.207.115.901
BONO NACION TASA DUAL15/09/26 \$ CG - TTS26 /9321	TTS26	ARS	819.581.207,00	0,9923	813.245.943	2.897.382.738
BONO TESORO NAC AJ CER V31/03/27 \$ CG	TZXM7	ARS	200.000.000,00	1,2248	244.961.998	743.082.366
BOPREAL S. 1 B VTO31/10/27 U\$S CG - ISIN AR0772251226	BPOB7	ARS	624.793,00	1.426,0244	890.970.047	304.116.541
BONTES \$ A DESC AJ CER V15/12/27 - ISIN AR0611949808	TZXD7	ARS	273.000.000,00	1,4931	407.602.751	3.439.100.000
Bonos Rep. Arg. U\$S Step Up V.09/07/41	GD41	USD	11.500,00	745,8121	8.576.839	9.001.050
Bono Rep. Argentina Usd Step Up 2038	AE38	USD	18.480,00	772,3225	14.272.521	16.032.878
BONO TESORO NACIONAL V15/12/25	TZVD5	ARS	600.000,00	1.416,5398	849.923.861	-
BONO TES. NAC. AJ CER V30/10/26 \$ CG -	TZXO6	ARS	950.000.000,00	1,0199	968.927.107	-
BONO TESORO NACI CAP V.13/02/26 \$ CG	T13F6	ARS	1.000.000.000,00	1,1845	1.184.462.490	-
BONO TESORO NACI CAP V.30/06/26 \$ CG	T30J6	ARS	-	-	-	428.240.000
BOPREAL S. 1 D VTO31/10/27 U\$S CG	BPC7D	USD	-	-	-	851.119.454
BONO TESORO NACION AJ CER V30/10/26 \$ CG - AR0881212424	TZXO6	ARS	-	-	-	1.059.300.000



Agustín Battistino

Presidente del Consejo de Administración



Juan Marcos Aróztégui

Presidente de la Comisión Fiscalizadora


Contador Público (UNCPBA)
C.P.C.E.C.A.B.A. To.320 Fo. 219

Nuestro Informe Profesional se
presenta en documento aparte.

PICCARDO & CIA.

Reg. Asoc. Profes. Univ.

Tomó 1 – Folio 190



José Piccardo
(Socio)

Contador Público (UBA)

C.P.C.E.C.A.B.A. To.134 - Fo.218

POTENCIAR S.G.R.

Número de Registro en la I.G.J.: 1.891.112

BALANCE INTERMEDIO AL 30 DE SEPTIEMBRE DE 2025, COMPARATIVO CON EL EJERCICIO ANTERIOR.

INVERSIONES TEMPORARIAS.

(Expresado en pesos – Moneda homogénea de septiembre 2025 para saldos SGR y moneda nominal para el Fondo de Riesgo – Ver Nota 6)

ANEXO VI

Hoja 5/6

Denominación	Código	Moneda	Valor Nominal	Cotización	Total al 30/09/2025	Total al 30/06/2025
Títulos Públicos Emitidos por la Nación (Continuación)						
BONO TESORO NACIONAL V15/12/25 \$ CG	T15D5	ARS			-	3.075.307.090
BONO TES NAC TF V.30/05/2030 \$ CG	TY30P	ARS			-	1.080.000.000
BOPREAL S. 1 D VTO31/10/27 U\$S CG	BPOD7	ARS			-	49.470.817
BONO TESORO NACI CAP V.13/02/26 \$ CG	T13F6	ARS			-	499.800.000
Letras:						
LT REP ARG CAP V.16/01/26 \$ CG	S16E6	ARS	107.000.000,00	1,0613	113.554.701	-
LT REP ARGENTINA CAP V28/11/25 \$ CG	S28N5	ARS	60.240.000,00	1,1625	70.030.882	-
LETRAS DEL TESORO CAP \$ V31/10/25	S31O5	ARS	959.000.000,00	1,2931	1.240.129.661	-
LECAP V29/08/25	S29G5	ARS			-	3.124.593.092
LETRAS DEL TESORO CAP	S31L5	ARS			-	3.440.217.077
REP ARGENTINA CAP V15/08/25 \$ CG -	S15G5	ARS			-	18.518.940
Subtotal Títulos Públicos					23.180.528.539	38.932.325.269
Títulos, valores y acciones emitidas por Sociedades v/o Estados extranjeros u Organismos Internacionales						
CEDEAR MICROSTRATEGY INC	MSTR	ARS			-	917.046.150
CEDEAR ISHARES BITCOIN TR	IBIT	ARS	234.528,00	10.040,0000	2.354.661.120	886.222.540
CEDEAR NU HOLDINGS LTD/CAYMAN ISL	NU	ARS	13.290,00	12.290,0000	163.334.100	110.705.700
CEDEAR VISTA OIL & GAS SAB DE CV - VIST /8527	VIST	ARS	2.747,00	17.640,0000	48.457.080	53.154.450
CEDEAR BERKSHIRE HATHAWAY INC	BRKB	ARS	9.763,00	27.500,0000	268.482.500	-
CEDEAR ISHARES MSCI BRAZIL CAP	EWZ	ARS	15.375,00	23.840,0000	366.540.000	-
THE COCA COLA COMPANY	KO	ARS	15.690,00	20.450,0000	320.860.500	-
CEDEAR SPDR S&P 500	SPY	ARS	7.070,00	51.325,0000	362.867.750	-
Subtotal Títulos Emitidos por Estados Extranjeros					3.885.203.050	1.967.128.840
Fideicomisos Financieros						
IV04Q - CP FF INVERNEA PROTENIA PYME S.4 \$ CG	IV04Q	ARS	200.000.000,00	1,5100	302.000.000	312.000.000
FF CUOTAS CENCOSUD SERIE 48	CU48A	ARS	100.000.000,00	1,0188	101.882.588	-
Subtotal Fideicomisos Financieros					403.882.588	312.000.000
Acciones						
YFPD YFPD YPF S.A. ESCRITURALES	YFPD	ARS	18.707,00	37.380,00	699.267.660	712.269.025
GRUPO FIN. GALICIA S.A.ORD.B IV. C.EXT	GGAL	ARS	1.232,00	4.250,00	5.236.000	-
Central Puerto S.A.	CEPU	ARS			-	7.490.560
Subtotal Acciones					704.503.660	719.759.585
Pagarés Bursatil						
Pagarés US\$ (Anexo V)		USD	366.000.0000	1.400,0000	512.400.000	84.350.000
Subtotal Pagarés Bursatil					512.400.000	84.350.000



Agustín Battistino

Presidente del Consejo de Administración




Juan Marcos Aróztégui

Presidente de la Comisión Fiscalizadora

Contador Público (UNCPBA)
C.P.C.E.C.A.B.A. To.320 Fo. 219Nuestro Informe Profesional se
presenta en documento aparte.**PICCARDO & CIA.**

Reg. Asoc. Profes. Univ.

Tomo I – Folio 190



José Piccardo
(Socio)

Contador Público (UBA)
C.P.C.E.C.A.B.A. To.134 - Fo.218

POTENCIAR S.G.R.

Número de Registro en la I.G.J.: 1.891.112

BALANCE INTERMEDIO AL 30 DE SEPTIEMBRE DE 2025, COMPARATIVO CON EL EJERCICIO ANTERIOR.

INVERSIONES TEMPORARIAS.

(Expresado en pesos – Moneda homogénea de septiembre 2025 para saldos SGR y moneda nominal para el Fondo de Riesgo – Ver Nota 6)

ANEXO VI

Hoja 6/6

Denominación	Código	Moneda	Valor Nominal	Cotización	Total al 30/09/2025	Total al 30/06/2025
Plazos Fijos						
Plazo Fijo Comafi		ARS	1.794.672.876,71	1,0000	1.794.672.877	1.688.658.630
Plazo Fijo Galicia		ARS	580.651.506,85	1,0000	580.651.507	-
Subtotal Plazos Fijos					2.375.324.384	1.688.658.630
Total Inversiones Fondo de Riesgo					80.858.743.684	82.029.583.634
Total Inversiones					82.206.295.171	83.853.026.249



Agustín Battistino

Presidente del Consejo de Administración



Juan Marcos Aróztégui

Presidente de la Comisión Fiscalizadora


Contador Público (UNCPBA)
C.P.C.E.C.A.B.A. To.320 Fo. 219

*Nuestro Informe Profesional se
presenta en documento aparte.*

PICCARDO & CIA.

Reg. Asoc. Profes. Univ.

Tomo 1 – Folio 190



José Piccardo

(Socio)

Contador Público (UBA)
C.P.C.E.C.A.B.A. To.134 - Fo.218

POTENCIAR S.G.R.

RATIFICACIÓN DE FIRMAS

Por la presente ratificamos las firmas que obran en las fojas que anteceden y que reemplazan a las correspondientes firmas holográficas que han sido debidamente estampadas en los originales de los presentes Estados Contables intermedios de POTENCIAR S.G.R. al 30 de septiembre de 2025.

PICCARDO & CIA.
Reg. Asoc. Profes. Univ.
Tomo 1 – Folio 190

Agustín Battistino
Presidente del Consejo de Administración

Juan Marcos Aróztegui
Presidente de la Comisión Fiscalizadora
Contador Público (UNCPBA)
C.P.C.E.C.A.B.A. To.320 Fo. 219

José Piccardo
(Socio)
Contador Público (UBA)
C.P.C.E.C.A.B.A. To.134 - Fo.218

INFORME DE REVISION DE LOS AUDITORES INDEPENDIENTES SOBRE ESTADOS CONTABLES DE PERIODOS INTERMEDIOS

Señores Integrantes del Consejo de Administración de
POTENCIAR S.G.R.
CUIT: 30-71493690-1
Domicilio Legal: Avenida Colonia 309, Piso 5, Oficina "A" y "B"
Ciudad Autónoma de Buenos Aires

1. INFORME SOBRE LOS ESTADOS CONTABLES DE PERIODOS INTERMEDIOS

Hemos revisado los estados contables adjuntos de **POTENCIAR S.G.R.**, que comprenden el estado de situación patrimonial al 30 de septiembre de 2025, el estado de resultados, el estado de evolución del patrimonio neto, el estado de flujo de efectivo y el estado de evolución del fondo de riesgo correspondientes al periodo económico intermedio iniciado el 1 de julio de 2025 y finalizado el 30 de septiembre de 2025, así como un resumen de las políticas contables significativas y otra información explicativa incluidas en las notas 1 a 17 y los anexos I a VI.

Las cifras y otra información correspondientes al ejercicio económico terminado el 30 de junio de 2025 y del periodo económico intermedio finalizado el 30 de septiembre de 2024 son parte integrante de los estados contables mencionados precedentemente y se las presenta con el propósito de que se interpreten exclusivamente en relación con las cifras y con la información del período económico actual.

2. RESPONSABILIDAD DEL CONSEJO DE ADMINISTRACIÓN EN RELACIÓN CON LOS ESTADOS CONTABLES


El Consejo de Administración es responsable de la preparación y presentación de los estados contables adjuntos de acuerdo con el marco contable establecido por la Secretaría de Emprendedores y de la Pequeña y Mediana Empresa (SEPYME), tal como se indica en la nota N° 4 a los estados contables. Dicho marco contable se basa en la aplicación de las Normas Contables Profesionales Argentinas (NCPA). Tales normas son emitidas por la Federación Argentina de Consejos Profesionales de Ciencias Económicas (FACPCE) y fueron utilizadas en la preparación de los estados contables con la única excepción de aplicación del ajuste por inflación para los saldos del Fondo de Riesgo de acuerdo a lo establecido por el Organismo Regulador, tal como se indica en la nota N° 6 a los estados contables.

Asimismo, el Consejo de Administración es responsable de la existencia del control interno que considere necesario para posibilitar la preparación de estados contables libres de incorrecciones significativas originadas en errores o en irregularidades.

3. RESPONSABILIDAD DEL AUDITOR

Nuestra responsabilidad consiste en expresar una conclusión sobre los estados contables adjuntos basada en nuestra revisión. Hemos llevado a cabo nuestra revisión de conformidad con las normas de auditoría establecidas en la Resolución Técnica N° 37 de la Federación Argentina de Consejos Profesionales de Ciencias Económicas. Dichas normas exigen que cumplamos los requerimientos de ética.

Una revisión de los estados contables de periodos intermedios consiste en realizar indagaciones, principalmente a las personas responsables de los temas financieros y contables, y aplicar procedimientos analíticos y otros procedimientos de revisión. Una revisión tiene un alcance significativamente menor que el de una auditoría y, por consiguiente, no nos permite obtener seguridad de que tome conocimiento de todos los temas significativos que podrían identificarse en una auditoría. En consecuencia, no expresamos opinión de auditoría.



4. CONCLUSION

Sobre la base de nuestra revisión, nada llamó nuestra atención que nos hiciera pensar que el estado de situación patrimonial adjunto de **POTENCIAR S.G.R.**, al 30 de septiembre de 2025, así como sus resultados, la evolución de su patrimonio neto, el flujo de su efectivo y la evolución del Fondo de Riesgo correspondientes al periodo intermedio iniciado el 1 de julio de 2025 y finalizado el 30 de septiembre de 2025, no están presentados en forma razonable, en todos sus aspectos significativos de conformidad con el marco contable establecido por la Secretaría de Emprendedores y de la Pequeña y Mediana Empresa (SEPYME).

5. ENFASIS SOBRE LA DIFERENCIA ENTRE EL MARCO DE INFORMACION CONTABLE DE LA SEPYME Y LAS NORMAS CONTABLES PROFESIONALES ARGENTINAS.

Sin modificar nuestra conclusión, queremos enfatizar la información contenida en las notas 4 y 6 a los Estados Contables adjuntos, donde se describe la base contable utilizada en la preparación de la información contable expuesta, identificando la diferencia entre el marco de información contable del organismo regulador (SEPYME) y las Normas Contables Profesionales Argentinas. Estas diferencias radican en la no aplicación del ajuste por inflación establecido por las RTs 6 y 17 (esta última solo en su sección 3.1) de la FACPCE sobre los saldos del Fondo de Riesgo, ya que de acuerdo a lo indicado en la Nota N° 6 a los estados contables, fueron excluidas por el Organismo Regulador (SEPYME) de su marco contable.

6. INFORME SOBRE OTROS REQUERIMIENTOS LEGALES Y REGLAMENTARIOS

- a) Los estados contables que se mencionan en 1, surgen de registros contables llevados en sus aspectos formales de conformidad con las normas legales.
- b) Según surge de los registros contables de la entidad, el pasivo devengado al 30 de Septiembre 2025 a favor del Sistema Integrado Previsional Argentino en concepto de aportes y contribuciones previsionales ascendía a \$ 5.753.341,18 los cuales \$ 4.207.644,70 no eran exigibles a esa fecha.

Ciudad Autónoma de Buenos Aires, 20 de Enero de 2026.

PICCARDO & CIA.

Reg. Asoc. Profes. Univ.

Tomo 1 - Folio 190



José Piccardo

(Socio)

Contador Público (UBA)

C.P.C.E.C.A.B.A. To.134 - Fo.218

INFORME DE LA COMISIÓN FISCALIZADORA

A los Señores Socios de

POTENCIAR S.G.R.

Domicilio legal: Avenida Colonia 309, Piso 5, Oficina "A" y "B"

Ciudad Autónoma de Buenos Aires

De nuestra consideración:

1. De acuerdo a lo dispuesto por el inc 5° del artículo 294 de la Ley de Sociedades Comerciales, hemos efectuado una revisión del estado de situación patrimonial de POTENCIAR S.G.R. al 30 de septiembre de 2025 y los correspondientes estados de resultados, de evolución de patrimonio neto, de flujo de efectivo y de evolución del fondo de riesgo por el periodo económico intermedio iniciado el 1 de julio de 2025 y finalizado el 30 de septiembre de 2025 y las notas 1 a 18 y anexos I a VI que los complementan, los cuales han sido presentados por la Sociedad para nuestra consideración. Los documentos revisados son responsabilidad del Consejo de Administración de la Sociedad.

Las cifras y otra información correspondientes al ejercicio económico terminado el 30 de junio de 2025 y del periodo económico intermedio finalizado el 30 de septiembre de 2024 son parte integrante de los estados contables mencionados precedentemente y se las presenta con el propósito de que se interpreten exclusivamente en relación con las cifras y con la información del período económico actual.

2. Nuestro trabajo fue realizado de acuerdo a las normas de sindicatura vigentes.

Dichas normas requieren que la revisión de los documentos antes citados se efectúe de acuerdo con las normas de auditoría vigentes para la revisión de estados contables correspondientes a periodos intermedios e incluya la verificación de la congruencia de los documentos revisados con información sobre decisiones societarias expuestas en actas y la adecuación de dichas decisiones a la ley y a los estatutos en lo relativo a sus aspectos formales y documentales.

No hemos realizado ningún control de gestión y, por lo tanto, no hemos evaluado los criterios y decisiones empresariales de administración, financiación y comercialización, dado que estas cuestiones son de responsabilidad exclusiva del Consejo de Administración de la Sociedad.

Para realizar nuestra tarea profesional sobre los documentos citados en el primer párrafo, hemos revisado el informe de periodos intermedios efectuada por la firma Piccardo & Cía., que emitió su informe con fecha 20 de enero de 2026, de acuerdo con las normas de auditoría vigentes en la República Argentina para la revisión de estados contables.

Nuestro examen incluyó la verificación de la planificación del trabajo, la naturaleza, el alcance y la oportunidad de los procedimientos aplicados y los resultados obtenidos y se circunscribió a la información significativa de los documentos revisados.

Una revisión consiste, principalmente, en aplicar procedimientos analíticos a la información contable y en efectuar indagaciones a los responsables de las cuestiones contables y financieras. El alcance de esta revisión es sustancialmente menor que el de una auditoría de estados contables, cuyo objetivo es la expresión de una opinión sobre los estados contables tomados en su conjunto. Por lo tanto, no expresamos tal opinión.

También señalamos que los miembros de la Comisión Fiscalizadora hemos participado en todas las reuniones del Consejo de Administración realizadas durante el periodo bajo análisis y de las diferentes Comisiones de trabajo habiendo sido citados y asistiendo con voz pero sin voto, constatando que se celebraron con normalidad.

3. Basados en nuestro trabajo, con el alcance descrito en el párrafo 2, y lo expuesto en el informe de auditores externos fechado el 20 de enero de 2026, informamos que nada ha llamado nuestra atención que nos hiciera pensar que los estados contables mencionados en el primer párrafo, no estén preparados, en todos sus aspectos significativos, de conformidad el marco contable establecido por la Secretaría de Emprendedores y de la Pequeña y Mediana Empresa (SEPYME).



Cabe aclarar que el Consejo de Administración es responsable de la preparación y presentación de los estados contables adjuntos de acuerdo con el marco contable establecido por la Secretaría de Emprendedores y de la Pequeña y Mediana Empresa (SEPYME), tal como se indica en la nota N° 4 a los estados contables. Dicho marco contable se basa en la aplicación de las Normas Contables Profesionales Argentinas (NCPA). Tales normas son emitidas por la Federación Argentina de Consejos Profesionales de Ciencias Económicas (FACPCE) y fueron utilizadas en la preparación de los estados contables con la única excepción de aplicación del ajuste por inflación para los saldos del Fondo de Riesgo de acuerdo a lo establecido por el Organismo Regulador, tal como se indica en la nota N° 6 a los estados contables.

Sin modificar nuestra opinión, queremos enfatizar la información contenida en la nota 6 a los Estados Contables adjuntos, donde se describe la base contable utilizada en la preparación de la información contable expuesta, identificando la diferencia entre el marco de información contable del organismo regulador (SEPYME) y las Normas Contables Profesionales Argentinas. Estas diferencias radican en la no aplicación del ajuste por inflación establecido por las RTs 6 y 17 (esta última solo en su sección 3.1) de la FACPCE sobre los saldos del Fondo de Riesgo, ya que de acuerdo a lo indicado en la Nota N° 6 a los estados contables, fueron excluidas por el Organismo Regulador (SEPYME) de su marco contable.

Adicionalmente, informamos que los estados contables mencionados en el primer párrafo surgen de registros contables llevados de conformidad con las disposiciones legales vigentes.

4. En cumplimiento con las disposiciones legales vigentes y en ejercicios de control de legalidad que nos compete, hemos aplicado durante el período, los restantes procedimientos descriptos en el artículo N° 294 de la Ley de Sociedades Comerciales, que consideramos necesarios de acuerdo con las circunstancias, no teniendo observaciones que formular al respecto.

Ciudad Autónoma de Buenos Aires, 20 de enero de 2026.



Juan Marcos Aróztegui
Presidente de la Comisión Fiscalizadora
Contador Público (UNCPBA)
C.P.C.E.C.A.B.A. To.320 Fo. 219

Ciudad Autónoma de Buenos Aires, 30 de enero de 2026

Legalizamos de acuerdo con las facultades otorgadas a este CONSEJO PROFESIONAL por las leyes 466 (Art. 2, Inc. D y J) y 20488 (Art. 21, Inc. I) la actuación profesional con los datos que a continuación se detallan:

Fecha de intervención: 20/01/2026

Referida a: E.E.C.C. - Períodos Intermedios - Intermedio Individual

Perteneciente a: POTENCIAR SGR Otras (con domic. legal)

CUIT: 30-71493690-1

Fecha de Cierre: 30/09/2025

Monto total del Activo: \$86.649.613.975,00

Intervenida por: Dr. JOSE PICCARDO

Sobre la misma se han efectuado los controles de matrícula vigente y control formal de dicha actuación profesional de conformidad con lo previsto en la Res. C. D. 34/24, no implicando estos controles la emisión de un juicio técnico sobre la actuación profesional.

Datos del Matriculado

Dr. JOSE PICCARDO

Contador Público (Universidad de Buenos Aires)

CPCECABA T° 134 F° 218

Firma en carácter de socio

PICCARDO & CIA.

T° 1 F° 190

SOCIO



Profesional de Ciencias
Económicas de la Ciudad
Autónoma de Buenos Aires

Esta actuación profesional ha sido aprobada por el profesional interviniente a través del Servicio de Legalizaciones Web, y la misma reúne los controles de matrícula vigente, incumbencias y control formal de acuerdo al Reglamento de Legalizaciones de Actuaciones Profesionales (Res. C.D. 34/24).

Se puede constatar la validez del documento ingresando a <https://legalizaciones.consejo.org.ar/validar> y declarando el código indicado en el recuadro de la derecha o escaneando el QR.

LEGALIZACIÓN N°

673179

CÓDIGO DE
VERIFICACIÓN

kxvjtavl

