

# Mercado Pago Servicios de Procesamiento S.R.L.

Ejercicio económico N° 6


Estados financieros correspondientes al ejercicio iniciado el 1° de enero de 2025 y finalizado el 31 de diciembre de 2025 presentados en forma comparativa, expresados en miles de pesos homogéneos, salvo indicación en contrario.

Domicilio legal:	Avenida Caseros 3039, piso 2° - Ciudad Autónoma de Buenos Aires.
Actividad principal:	Desarrollo, difusión, representación, conservación y procesamiento de archivos, bancos de información de todo tipo; desarrollo, explotación y gestión total o parcial de sistemas de administración y ventas y medios de pago cualquiera sea su forma; prestación de servicios conexos y/o accesorios de lo antes nombrado; asesoramiento y consultoría en las materias antes descriptas: realizar gestiones de cobranzas; otorgar todo tipo de garantías; conceder, promover y administrar préstamos o contratos de créditos de cualquier tipo y realizar todo otro tipo de operación financiera que la legislación autorice; el ejercicio de representaciones, mandatos, agencias, gestión de negocios, administración de bienes, capitales y empresas.
Número de registro en la Inspección General de Justicia:	1.957.261
Fecha de inscripción en el Registro Público de Comercio:	17 de diciembre de 2020
Fecha en que se cumple el plazo de duración de la Sociedad:	17 de diciembre de 2119
CUIT:	30 – 71699949 – 8
Denominación de la Sociedad Controlante:	MercadoPago, LLC.
Domicilio legal de la Sociedad Controlante:	251 Little Falls Drive Wilmington, Delaware 19808, New Castle County, USA.
Actividad principal:	Holding
Participación de la Sociedad controlante sobre el patrimonio:	95%
Porcentaje de votos de la Sociedad controlante:	95%

COMPOSICION DEL CAPITAL SOCIAL (Nota 6.11)			
(Cifras expresadas en pesos)			
Cuotas Sociales			Suscripto, emitido, integrado e inscripto \$
Cantidad	Tipo	N° de votos que otorga cada una	
30.000	Cuotas de V/N \$10	1	300.000

Firmado a efectos de su identificación con nuestro informe de fecha  
6 de marzo de 2026

PISTRELLI, HENRY MARTIN Y ASOCIADOS S.A.  
C.P.C.E.C.A.B.A. T° 1 - F° 13


  
Leonardo D. Troyelli  
Socio

Contador Público U.B.A.  
C.P.C.E.C.A.B.A. T° 287 - F° 155



Andrés Anavi  
Presidente

Véase en nuestro informe de fecha  
6 de marzo de 2026

  
Matias Grinberg  
Por Comisión Fiscalizadora  
Abogado


**MERCADO PAGO SERVICIOS DE PROCESAMIENTO S.R.L.**  
**ESTADO DE RESULTADOS INTEGRALES**  
**Por el ejercicio finalizado el 31 de diciembre de 2025 comparativo con el ejercicio anterior**  
(Cifras expresadas en miles de pesos – Nota 2.1.1)

	Notas	31.12.2025	31.12.2024
Ventas netas	6.1	94.592.309	109.847.393
Intereses ganados	6.7	33.705.636	-
Costos directos de servicios	6.2	(86.785.069)	(41.561.463)
<b>Subtotal – Resultado bruto</b>		<b>41.512.876</b>	<b>68.285.930</b>
Gastos de administración	6.2	(6.963.609)	(6.287.683)
Gastos de comercialización	6.2	(4.721.801)	(4.525.446)
<b>Resultado operativo</b>		<b>29.827.466</b>	<b>57.472.801</b>
Ingresos financieros, netos	6.3	13.850.448	13.792.787
Costos financieros	6.3	(134)	(740)
Resultado por exposición a los cambios en el poder adquisitivo de la moneda (“RECPAM”)		(14.040.131)	(5.641.819)
Otros resultados financieros, netos	6.3	21.439.460	1.034.934
<b>Resultado antes del impuesto a las ganancias</b>		<b>51.077.109</b>	<b>66.657.963</b>
Impuesto a las Ganancias	6.4	(16.598.172)	(30.204.514)
<b>Ganancia del ejercicio</b>		<b>34.478.937</b>	<b>36.453.449</b>
<b>Otros resultados integrales</b> <i>Otros resultados integrales que pueden reclasificarse a resultados en períodos posteriores, neto de impuestos:</i>			
Reserva por cobertura de flujos de efectivo	12	63.478	-
<b>Otro resultado integral del ejercicio</b>		<b>63.478</b>	-
<b>Resultado integral total del ejercicio</b>		<b>34.542.415</b>	<b>36.453.449</b>

Las notas forman parte de los presentes Estados Financieros.


Firmado a efectos de su identificación con nuestro informe de fecha  
6 de marzo de 2026

PISTRELLI, HENRY MARTIN Y ASOCIADOS S.A.  
C.P.C.E.C.A.B.A. T° 1 - F° 13

  
Leonardo D. Troyelli  
Socio  
Contador Público U.B.A.  
C.P.C.E.C.A.B.A. T° 287 - F° 155

  
Andrés Anavi  
Presidente

Véase en nuestro informe de fecha  
6 de marzo de 2026

  
Matias Grinberg  
Por Comisión Fiscalizadora  
Abogado

**MERCADO PAGO SERVICIOS DE PROCESAMIENTO S.R.L.**  
**ESTADO DE SITUACIÓN FINANCIERA**  
**Al 31 de diciembre de 2025 presentado en forma comparativa**  
**con el estado de situación financiera al 31 de diciembre de 2024 y 1 de enero de 2024**  
(Cifras expresadas en miles de pesos – Nota 2.1.1)

	Notas	31.12.2025	31.12.2024	01.01.2024
<b>ACTIVO</b>				
<b>ACTIVO NO CORRIENTE</b>				
Activos intangibles	6.5	2.998.336	1.745.658	1.254.218
Otros créditos	6.6	-	-	4.353.685
Créditos con entidades de cobro	6.8	24.193.027	96.525.358	1.426.308
<b>Total del activo no corriente</b>		<b>27.191.363</b>	<b>98.271.016</b>	<b>7.034.211</b>
<b>ACTIVO CORRIENTE</b>				
Otros créditos	6.6	8.867.910	228.621	1.497.721
Créditos por adelanto de cupones	6.7	215.879.075	-	-
Créditos con entidades de cobro	6.8	2.964.658.353	2.473.750.256	1.191.189.961
Efectivo y equivalentes de efectivo restringidos	6.9	-	18.909.746	-
Efectivo y equivalentes de efectivo	6.10	87.829.822	55.593.908	19.717.733
<b>Total del activo corriente</b>		<b>3.277.235.160</b>	<b>2.548.482.531</b>	<b>1.212.405.415</b>
<b>Total del activo</b>		<b>3.304.426.523</b>	<b>2.646.753.547</b>	<b>1.219.439.626</b>
<b>PATRIMONIO</b>				
Capital social emitido	6.11	300	300	300
Ajuste de capital		8.708	8.708	8.708
Reserva legal		1.802	1.802	1.802
Otros resultados integrales		63.478	-	-
Reserva facultativa		38.549.865	2.096.416	7.854.905
Resultados no asignados		34.478.937	36.453.449	(5.758.489)
<b>Total del Patrimonio</b>		<b>73.103.090</b>	<b>38.560.675</b>	<b>2.107.226</b>
<b>PASIVO</b>				
<b>PASIVO NO CORRIENTE</b>				
Provisiones	6.12	57	75	164
Pasivo por impuesto diferido	6.4 y 6.13	1.662.855	1.830.983	-
Remuneraciones y cargas sociales	6.14	122.747	-	33.922
Deudas comerciales	6.15	24.192.249	96.525.358	1.186.264
<b>Total del pasivo no corriente</b>		<b>25.977.908</b>	<b>98.356.416</b>	<b>1.220.350</b>
<b>PASIVO CORRIENTE</b>				
Deudas financieras	6.16	197.322.058	1.868	-
Saldo a pagar de Impuesto a las Ganancias		1.526.693	18.680.717	-
Otros pasivos financieros	12	10.471.250	-	-
Deudas fiscales	6.13	3.400.377	2.966.796	2.080.426
Remuneraciones y cargas sociales	6.14	239.768	47.877	135.749
Deudas comerciales	6.15	2.992.385.379	2.488.139.198	1.213.895.875
<b>Total del pasivo corriente</b>		<b>3.205.345.525</b>	<b>2.509.836.456</b>	<b>1.216.112.050</b>
<b>Total del pasivo</b>		<b>3.231.323.433</b>	<b>2.608.192.872</b>	<b>1.217.332.400</b>
<b>Total del patrimonio y del pasivo</b>		<b>3.304.426.523</b>	<b>2.646.753.547</b>	<b>1.219.439.626</b>


Las notas forman parte de los presentes Estados Financieros.

Firmado a efectos de su identificación con nuestro informe de fecha


6 de marzo de 2026

PISTRELLI, HENRY MARTIN Y ASOCIADOS S.A.

C.P.C.E.C.A.B.A. T° 1 - F° 13

  
Leonardo D. Troyelli  
Soeto

Contador Público U.B.A.  
C.P.C.E.C.A.B.A. T° 287 - F° 155



Andrés Anavi  
Presidente

Véase en nuestro informe de fecha

6 de marzo de 2026



Matias Grinberg  
Por Comisión Fiscalizadora  
Abogado

**MERCADO PAGO SERVICIOS DE PROCESAMIENTO S.R.L.**  
**ESTADO DE CAMBIOS EN EL PATRIMONIO**

**Por el ejercicio finalizado el 31 de diciembre de 2025 comparativo con el ejercicio anterior**


(Cifras expresadas en miles de pesos – Nota 2.1.1)

	Aporte de los propietarios			Ganancias reservadas		Otros resultados integrales		Total del patrimonio
	Capital Social Emitido	Ajuste de capital	Total	Reserva legal	Reserva facultativa	Resultados no asignados	Reserva para cobertura de efectivo	
<b>Saldos al 31 de diciembre de 2024</b>	300	8.708	9.008	1.802	2.096.416	36.453.449	-	38.560.675
Distribución de resultados del ejercicio según Reunión de Socios 21.04.2025 (Nota 6.11)	-	-	-	-	36.453.449	(36.453.449)	-	-
Otros resultados integrales (Nota 12)	-	-	-	-	-	-	63.478	63.478
Ganancia del ejercicio	-	-	-	-	-	34.478.937	-	34.478.937
<b>Saldos al 31 de diciembre de 2025</b>	<b>300</b>	<b>8.708</b>	<b>9.008</b>	<b>1.802</b>	<b>38.549.865</b>	<b>34.478.937</b>	<b>63.478</b>	<b>73.103.090</b>
	Aporte de los propietarios			Ganancias reservadas		Otros resultados integrales		Total del patrimonio
	Capital Social Emitido	Ajuste de capital	Total	Reserva legal	Reserva facultativa	Resultados no asignados	Reserva para cobertura de efectivo	
<b>Saldos al 31 de diciembre de 2023</b>	300	8.708	9.008	1.802	7.854.905	(5.758.489)	-	2.107.226
Distribución de resultados del ejercicio según Reunión de Socios 03.05.2024 (Nota 6.11)	-	-	-	-	(5.758.489)	5.758.489	-	-
Ganancia del ejercicio	-	-	-	-	-	36.453.449	-	36.453.449
<b>Saldos al 31 de diciembre de 2024</b>	<b>300</b>	<b>8.708</b>	<b>9.008</b>	<b>1.802</b>	<b>2.096.416</b>	<b>36.453.449</b>	<b>-</b>	<b>38.560.675</b>

Las notas forman parte de los presentes Estados Financieros.


Firmado a efectos de su identificación con nuestro informe de fecha 6 de marzo de 2026

PISTRELLI, HENRY MARTIN Y ASOCIADOS S.A.  
 C.P.C.E.C.A.B.A. T° F° 13

  
 Leonardo D. Troyelli  
 Socio

Contador Público U.B.A.  
 C.P.C.E.C.A.B.A. T° 287 - F° 155

Véase en nuestro informe de fecha 6 de marzo de 2026

  
 Matias Grinberg  
 Por Comisión Fiscalizadora  
 Abogado

**MERCADO PAGO SERVICIOS DE PROCESAMIENTO S.R.L.**  
**ESTADO DE FLUJO DE EFECTIVO**

**Por el ejercicio finalizado el 31 de diciembre de 2025 comparativo con el ejercicio anterior**  
(Cifras expresadas en miles de pesos – Nota 2.1.1)

	31.12.2025	31.12.2024
<b>ACTIVIDADES OPERATIVAS</b>		
Ganancia neta del ejercicio	34.478.937	36.453.449
<b>Ajuste para arribar al flujo neto de efectivo proveniente de las actividades operativas:</b>		
Impuesto a las Ganancias devengado en el ejercicio	16.598.172	30.204.514
RECPAM	6.149.370	21.091.375
Intereses devengados	4.242.071	-
Amortización de activos intangibles	999.316	663.482
Diferencia de cambio, neta	21.030.941	1.149.091
Disminución de provisiones	(18)	(89)
Otros ajustes	771.299	-
<b>Variaciones en activos y pasivos operativos</b>		
Aumento de créditos con entidades de cobro	(418.575.766)	(1.377.659.345)
(Aumento) disminución de otros créditos	(8.751.712)	5.625.476
Aumento de créditos por adelanto de cupones	(196.173.068)	-
Aumento de deudas comerciales	435.223.185	1.370.958.854
Aumento (disminución) de remuneraciones y cargas sociales	375.535	(137.316)
Disminución de deudas fiscales	(10.386.780)	(8.528.506)
<b>Subtotal</b>	<b>(114.018.518)</b>	<b>79.820.985</b>
Pago de Impuesto a las Ganancias	(26.240.641)	(365.624)
<b>Flujo neto de efectivo (utilizado en) generado por las actividades operativas</b>	<b>(140.259.159)</b>	<b>79.455.361</b>
<b>ACTIVIDADES DE INVERSIÓN</b>		
Adquisición de activos intangibles	(2.251.994)	(1.154.922)
<b>Flujo neto de efectivo utilizado en las actividades de inversión</b>	<b>(2.251.994)</b>	<b>(1.154.922)</b>
<b>ACTIVIDADES DE FINANCIACIÓN</b>		
(Egresos) Ingresos por deudas financieras	(1.868)	1.868
Ingresos por emisión de obligaciones negociables	204.976.856	-
Pago intereses	(6.441.437)	-
<b>Flujo neto de efectivo generado por las actividades de financiación</b>	<b>198.533.551</b>	<b>1.868</b>
<b>Aumento neto del efectivo y equivalentes de efectivo y efectivo y equivalentes de efectivo restringidos</b>	<b>56.022.398</b>	<b>78.302.307</b>
<b>VARIACIONES DEL EFECTIVO</b>		
<b>Efectivo y equivalentes de efectivo y efectivo y equivalentes de efectivo restringidos al inicio del ejercicio</b>	74.503.654	19.717.733
RECPAM del efectivo, equivalentes de efectivo y del efectivo y equivalentes de efectivo restringidos	(17.812.234)	(21.003.689)
Diferencia de cambio sobre efectivo, equivalentes de efectivo y efectivo y equivalentes de efectivo restringidos	(24.883.996)	(2.512.697)
<b>Aumento neto del efectivo y equivalentes de efectivo y del efectivo y equivalentes de efectivo restringidos</b>	<b>56.022.398</b>	<b>78.302.307</b>
<b>Efectivo y equivalentes de efectivo y efectivo y equivalentes de efectivo restringidos al cierre del ejercicio</b>	<b>87.829.822</b>	<b>74.503.654</b>

Las notas forman parte de los presentes Estados Financieros.


Firmado a efectos de su identificación con nuestro informe de fecha

6 de marzo de 2026


PISTRELLI, HENRY MARTIN Y ASOCIADOS S.A.  
C.P.C.E.C.A.B.A. T° 1 - F° 13

  
Leonardo D. Troyelli  
Socio

Contador Público U.B.A.  
C.P.C.E.C.A.B.A. T° 287 - F° 155

  
Andrés Anavi  
Presidente

Véase en nuestro informe de fecha  
6 de marzo de 2026

  
Matias Grinberg  
Por Comisión Fiscalizadora  
Abogado

**MERCADO PAGO SERVICIOS DE PROCESAMIENTO S.R.L.****Notas a los Estados Financieros al 31 de diciembre de 2025**

(Cifras expresadas en miles de pesos – Nota 2.1.1)

**NOTA 1 – INFORMACIÓN DE LA SOCIEDAD**

Mercado Pago Servicios de Procesamiento S.R.L. (la “Sociedad”) se constituyó el 27 de agosto de 2020, con el objeto de concretar su actividad de desarrollo, difusión, representación, conservación y procesamiento de archivos, bancos de información de todo tipo, además del desarrollo, explotación y gestión total o parcial de sistemas de administración y ventas y medios de pago cualquiera sea su forma, como así también su prestación de servicios conexos, asesoramiento y consultoría; realizar gestiones de cobranzas; otorgar todo tipo de garantías; conceder, promover y administrar préstamos o contratos de créditos de cualquier tipo y realizar todo otro tipo de operación financiera que la legislación autorice y el ejercicio de representaciones, mandatos, agencias, gestión de negocios, administración de bienes, capitales y empresas.

La Sociedad es controlada por MercadoPago, LLC que posee el 95% de las cuotas sociales y derechos de voto de Mercado Pago Servicios de Procesamiento S.R.L. Asimismo, MercadoPago, LLC es controlada por MercadoLibre, Inc. (“Meli Inc.”), la cual no es controlada por ninguna persona o grupo de personas.

En lo que respecta a las principales regulaciones que afectan a la sociedad, el 18 de mayo de 2023, el Banco Central de la República Argentina (BCRA) promulgó la Comunicación “A” 7769 que estableció la creación de los nuevos registros regulatorios de “aceptador”, “adquirente” y “agregador”, definiendo sus respectivas funciones y requiriendo su inscripción en el registro de proveedores de servicios de pago mantenido por el BCRA a partir del 18 de diciembre de 2023.

Como resultado de esta regulación, la Sociedad se inscribió en el “Registro de Proveedores de Servicios de Pago” del BCRA como “adquirente” el día 28 de febrero de 2024 bajo el número de registro 34.575.

Los presentes estados financieros fueron aprobados para su emisión por la Gerencia en su reunión del 6 de marzo de 2026.

**NOTA 2 – BASES DE PREPARACIÓN Y PRESENTACIÓN DE LOS ESTADOS FINANCIEROS****2.1 Adopción de las Normas Internacionales de Información Financiera y propósito de los estados financieros**

Con fecha 2 de julio de 2025 la Comisión Nacional de Valores (CNV) autorizó el ingreso de la Sociedad al régimen de oferta pública para la emisión de obligaciones negociables mediante la Resolución RESFC-2025-23177-APN-DIR#CNV y, en consecuencia, los presentes estados financieros fueron preparados de acuerdo con las disposiciones vigentes de la CNV, que aprobó la Resolución General (RG) N° 562 adoptando la Resolución Técnica (RT) N° 26 de la Federación Argentina de Consejos Profesionales de Ciencias Económicas (FACPCE), la cual establece que las entidades emisoras de acciones y/u obligaciones negociables, con ciertas excepciones, están obligadas a preparar sus estados financieros de acuerdo con las Normas de Contabilidad NIIF (Normas Internacionales de Información Financiera) (NIIF) emitidas por el International Accounting Standard Board (IASB, por su sigla en inglés).


Con este propósito, de acuerdo con la RT N° 26 la Sociedad ha determinado los efectos de los cambios en las normas contables profesionales (NCP) aplicadas hasta el cierre del ejercicio anterior finalizado

Firmado a efectos de su identificación con nuestro informe de fecha

6 de marzo de 2026

PISTRELLI, HENRY MARTIN Y ASOCIADOS S.A.


C.P.C.E.C.A.B.A. T° 1 - F° 13



Leonardo D. Troyelli  
Socio

Contador Público U.B.A.

C.P.C.E.C.A.B.A. T° 287 - F° 155



Andrés Anavi

Presidente

Véase en nuestro informe de fecha

6 de marzo de 2026



Matias Grinberg

Por Comisión Fiscalizadora  
Abogado

**MERCADO PAGO SERVICIOS DE PROCESAMIENTO S.R.L.****Notas a los Estados Financieros al 31 de diciembre de 2025**

(Cifras expresadas en miles de pesos – Nota 2.1.1)

el 31 de diciembre de 2024. Estos efectos han sido registrados de acuerdo con la NIIF N° 1 (Adopción por primera vez de las NIIF) en forma retroactiva, modificando la presentación de los activos y pasivos registrados al 1° de enero de 2024 (fecha de la transición a las NIIF), como así también la presentación de los activos y pasivos registrados al 31 de diciembre de 2024 y de los resultados correspondientes al ejercicio finalizado en esa fecha. Tal como se explica en la Nota 2.2.3.1., la aplicación inicial de las Normas de Contabilidad NIIF solo generó reclasificaciones sin ajustes de medición en activos, pasivos ni resultados. Sin embargo, la NIIF N° 1 requiere en ciertos casos no modificar los saldos contables de manera retroactiva, y admite en otros casos explícitamente indicados, optar por dicho tratamiento como criterio alternativo. Los efectos de estos cambios se presentan en los presentes estados financieros (ver Nota 2.2.3.1.).

La Sociedad ha elaborado los estados financieros del ejercicio finalizado el 31 de diciembre de 2025 bajo la premisa de que continuará operando como negocio en marcha. Asimismo, los presentes estados financieros por el ejercicio finalizado el 31 de diciembre de 2025 han sido preparados de conformidad con las Normas de Contabilidad NIIF, según las emitió el IASB.

En la preparación de estos estados financieros la Sociedad ha aplicado las políticas contables, y los juicios, estimaciones y supuestos contables significativos descriptos en los apartados 2.4 a 2.12 de la presente Nota, respectivamente. Asimismo, la Sociedad ha contemplado las excepciones y exenciones previstas en la NIIF N° 1 que se describen en el apartado 2.2 de la presente Nota, dado que estos estados financieros corresponden al primer ejercicio en que la Sociedad aplica las Normas de contabilidad NIIF.

Hasta el ejercicio finalizado el 31 de diciembre de 2024, la Sociedad preparó sus estados financieros de acuerdo con las normas contables profesionales (NCP). La información financiera correspondiente al ejercicio anterior, incluida en los presentes estados financieros con propósitos comparativos, ha sido modificada y se presenta de acuerdo con las bases descriptas en el párrafo anterior. Los efectos de los cambios entre las NCP aplicadas hasta el cierre del ejercicio finalizado el 31 de diciembre de 2024 y las Normas de Contabilidad NIIF se explican en las conciliaciones detalladas en el apartado 2.2 de la presente Nota.

**2.1.1 Cifras expresadas en miles de pesos**

Los presentes estados financieros exponen cifras expresadas en miles de pesos argentinos en términos de poder adquisitivo al 31 de diciembre de 2025, y se redondean al monto en miles de pesos más cercano.

**2.1.2 Aplicación de NIC N° 29 “Información financiera en economías hiperinflacionarias”**


La NIC N° 29 “Información financiera en economías hiperinflacionarias” requiere que los estados financieros de una entidad, cuya moneda funcional sea la de una economía de alta inflación, se expresen en términos de la unidad de medida corriente a la fecha de cierre del ejercicio sobre el que se informa, independientemente de si están basados en el método del costo histórico o en el método del costo corriente. Para ello, en términos generales, se debe computar en las partidas no monetarias la inflación producida desde la fecha de adquisición o desde la fecha de revaluación según corresponda. Dichos requerimientos también comprenden a la información comparativa de los estados financieros.

Firmado a efectos de su identificación con nuestro informe de fecha

6 de marzo de 2026


PISTRELLI, HENRY MARTIN Y ASOCIADOS S.A.

C.P.C.E.C.A.B.A. T° 1 - F° 13



Leonardo D. Troyelli  
Socio

Contador Público U.B.A.  
C.P.C.E.C.A.B.A. T° 287 - F° 155



Andrés Anavi  
Presidente

Véase en nuestro informe de fecha  
6 de marzo de 2026


Matias Grinberg  
Por Comisión Fiscalizadora  
Abogado

**MERCADO PAGO SERVICIOS DE PROCESAMIENTO S.R.L.****Notas a los Estados Financieros al 31 de diciembre de 2025**

(Cifras expresadas en miles de pesos – Nota 2.1.1)

En los últimos años, los niveles de inflación en Argentina han sido altos, habiendo acumulado una tasa de inflación en los tres años pasados que ha superado el 100%, sin expectativas de disminuir significativamente en el corto plazo. Asimismo, la presencia de los indicadores cualitativos de alta inflación, previstos en la NIC N° 29, mostraron evidencias coincidentes. Por lo expuesto, el 29 de septiembre de 2018, la FACPCE emitió la Resolución JG N° 539/18, indicando, entre otras cuestiones, que la Argentina debe ser considerada una economía inflacionaria en los términos de las normas contables profesionales a partir del 1 de julio de 2018, en consonancia con la visión de organismos internacionales.

A su vez, la Ley N° 27.468, publicada en el Boletín Oficial el 4 de diciembre de 2018 modificó el artículo 10° de la Ley N° 23.928 y sus modificatorias, estableciendo que la derogación de todas las normas legales o reglamentarias que establecen o autorizan la indexación por precios, actualización monetaria, variación de costos o cualquier otra forma de repotenciación de las deudas, impuestos, precios o tarifas de los bienes, obras o servicios, no comprende a los estados financieros, respecto de los cuales continuará siendo de aplicación lo dispuesto en el artículo 62 in fine de la Ley General de Sociedades (LGS) y sus modificatorias.

Asimismo, el mencionado cuerpo legal dispuso la derogación del Decreto N° 1269/2002 del 16 de julio de 2002 y sus modificatorios y delegó en el Poder Ejecutivo Nacional (“PEN”), a través de sus organismos de contralor, establecer la fecha a partir de la cual surtirán efecto las disposiciones citadas en relación con los estados financieros que les sean presentados.

De acuerdo con la NIC N° 29, los estados financieros de una entidad que informa en la moneda de una economía de alta inflación deben reportarse en términos de la unidad de medida vigente a la fecha de los estados financieros. Por lo tanto, los presentes estados financieros se encuentran expresados en moneda homogénea del 31 de diciembre de 2025.

A tal efecto, y tal como lo establece la Resolución JG N° 539/18 de la FACPCE, se han aplicado coeficientes calculados a partir de índices publicados por dicha Federación, resultantes de combinar índices de precios al consumidor nacional (“IPC”) publicados por el Instituto Nacional de Estadísticas y Censos a partir del 1 de enero de 2017 y, hacia atrás, índices de precios internos al por mayor (“IPIM”) elaborados por dicho Instituto o, en su ausencia, índices de precios al consumidor publicados por la Dirección General de Estadística y Censos de la Ciudad Autónoma de Buenos Aires.

La tabla a continuación muestra la evolución de dichos índices en los últimos tres ejercicios anuales finalizados el 31 de diciembre de 2025, 2024 y 2023 siguiendo los lineamientos descriptos en la Resolución JG N° 539/18:


	<u>31.12.2025</u>	<u>31.12.2024</u>	<u>31.12.2023</u>
<b>Variación de Precios</b>			
Interanual	31,5%	117,8%	211,4%
Acumulado 3 años	792,1%	1.221%	815,6%

Firmado a efectos de su identificación con nuestro informe de fecha

6 de marzo de 2026



PISTRELLI, HENRY MARTIN Y ASOCIADOS S.A.

C.P.C.E.C.A.B.A. T° 1 - F° 13


Leonardo D. Troyelli  
Socio

Contador Público U.B.A.

C.P.C.E.C.A.B.A. T° 287 - F° 155


Andrés Anavi  
PresidenteVéase en nuestro informe de fecha  
6 de marzo de 2026

Matias Grinberg  
Por Comisión Fiscalizadora  
Abogado

**MERCADO PAGO SERVICIOS DE PROCESAMIENTO S.R.L.****Notas a los Estados Financieros al 31 de diciembre de 2025**

(Cifras expresadas en miles de pesos – Nota 2.1.1)

Los principales procedimientos para el ajuste por inflación mencionado anteriormente son los siguientes:

- Los activos y pasivos monetarios que se contabilizan a moneda de cierre del estado financiero no son reexpresados porque ya están expresados en términos de la unidad monetaria actual a la fecha de los estados financieros.
- Activos y pasivos no monetarios que se contabilizan a costo a la fecha de los estados financieros, y los componentes del patrimonio, se reexpresan aplicando los coeficientes de ajuste correspondientes desde la fecha de su incorporación al patrimonio.
- Todos los elementos en el estado de resultados integrales se actualizan aplicando los coeficientes de ajuste correspondientes. El efecto de la inflación en la posición monetaria neta de la Sociedad se incluye en el estado de resultados integrales, en el rubro “Resultado por exposición a los cambios en el poder adquisitivo de la moneda (“RECPAM”)”.
- Las cifras comparativas se han ajustado por inflación siguiendo el mismo procedimiento explicado en los puntos precedentes y fueron luego reexpresadas hasta la fecha de los estados financieros.

Se describe a continuación la aplicación del ajuste por inflación, en las cuentas del patrimonio más relevantes:

- El capital fue reexpresado desde la fecha de suscripción o desde la fecha del último ajuste por inflación contable, lo que haya sucedido después. La diferencia entre el capital expresado a su valor nominal y su valor ajustado por inflación fue incorporada en la cuenta “Ajuste de capital”.
- Las otras reservas de resultados fueron reexpresadas desde la fecha de inicio del ejercicio comparativo.

Para efectos comparativos, estos estados financieros incluyen cifras y otros detalles correspondientes al ejercicio finalizado el 31 de diciembre de 2024 y al 1 de enero de 2024 (fecha de transición a las Normas de Contabilidad NIIF), que forman parte integral de los estados financieros antes mencionados y se presentan para ser interpretados únicamente de conformidad con las cifras y demás detalles correspondientes a este ejercicio. Estas cifras han sido reexpresadas en la moneda de cierre del ejercicio, con el fin de permitir la comparabilidad y sin que dicha reexpresión modifique las decisiones tomadas con base en la información financiera del ejercicio anterior.

**2.1.3 Libros rubricados**


A la fecha de emisión de los presentes estados financieros, los mismos no han sido copiados al Libro Inventario y Balances. Asimismo, las operaciones correspondientes al mes de diciembre de 2025, se encuentran en proceso de transcripción a libros.

Firmado a efectos de su identificación con nuestro informe de fecha  
6 de marzo de 2026

PISTRELLI, HENRY MARTIN Y ASOCIADOS S.A.  
C.P.C.E.C.A.B.A. T° 1 - F° 13


  
Leonardo D. Troyelli  
Socio

Contador Público U.B.A.  
C.P.C.E.C.A.B.A. T° 287 - F° 155



Andrés Anavi  
Presidente

Véase en nuestro informe de fecha  
6 de marzo de 2026

  
Matias Grinberg  
Por Comisión Fiscalizadora  
Abogado

**MERCADO PAGO SERVICIOS DE PROCESAMIENTO S.R.L.****Notas a los Estados Financieros al 31 de diciembre de 2025**

(Cifras expresadas en miles de pesos – Nota 2.1.1)

**2.2 Adopción por primera vez de las Normas de Contabilidad NIIF****2.2.1 Información requerida para el ejercicio finalizado el 31 de diciembre de 2025**

De acuerdo con lo requerido por el apartado 13 (c) de la RT N° 26, en una primera aplicación de las Normas de Contabilidad NIIF se deben presentar los principales ajustes de la transición a las Normas de Contabilidad NIIF, y las siguientes conciliaciones relacionadas con dicha transición:

- (i) Entre el patrimonio determinado de acuerdo con las NCP y el patrimonio determinado de acuerdo con las Normas de Contabilidad NIIF, al 1° de enero de 2024 (fecha de la transición a las Normas de Contabilidad NIIF) y al 31 de diciembre de 2024;
- (ii) Entre el resultado neto determinado de acuerdo con las NCP correspondiente al ejercicio finalizado el 31 diciembre de 2024, y el resultado integral total determinado de acuerdo con las Normas de Contabilidad NIIF a las mismas fechas; y
- (iii) Entre los flujos de efectivo determinados de acuerdo con las NCP correspondiente al ejercicio finalizado el 31 de diciembre de 2024 y dichos flujos de acuerdo con las Normas de Contabilidad NIIF a la misma fecha.

En la preparación de estas conciliaciones, la Gerencia de la Sociedad ha considerado aquellas NIIF actualmente aprobadas que fueron aplicadas en la preparación de estos primeros estados financieros anuales presentados de acuerdo con las Normas de Contabilidad NIIF, correspondientes al ejercicio que finalizó el 31 de diciembre de 2025 pero dando efecto a las excepciones y exenciones previstas en la NIIF N°1 que se describen a continuación.

Como fue previamente mencionado y se expone en la Nota 2.2.3.1, la aplicación inicial de las Normas de Contabilidad NIIF solo generó reclasificaciones sin ajustes de medición en activos, pasivos ni resultados, ni tampoco modificaciones significativas sobre los flujos de efectivo. En tal sentido, en dicha nota se presenta un detalle de las reclasificaciones de los activos y pasivos. En el caso de los resultados, únicamente se realizó la segregación en un rubro específico del RECPAM.

La Sociedad no ha adoptado de manera anticipada ninguna norma, interpretación o modificación que se haya publicado y que aún no esté vigente.

**2.2.2 Excepciones obligatorias a la aplicación retroactiva de ciertas Normas de Contabilidad NIIF****2.2.2.1 Estimaciones**

Los juicios, estimaciones y supuestos contables significativos realizados por la Gerencia de la Sociedad para determinar los importes según las Normas de Contabilidad NIIF al 1° de enero de 2024 (fecha de la transición a las Normas de Contabilidad NIIF), y al 31 de diciembre de 2024, fueron consistentes con los realizados a las mismas fechas según las NCP, y reflejan las condiciones existentes a las fechas respectivas.

**2.2.2.2 Clasificación y medición de activos financieros**


La NIIF 9 establece dos enfoques de medición para activos financieros: costo amortizado y valor razonable con cambios en resultados o con cambios en otros resultados integrales, de acuerdo al modelo de negocio definido. La Sociedad determinó la clasificación y medición de activos financieros basado en los lineamientos de la NIIF 9, en función de los hechos y circunstancias existentes en la fecha de transición.

Firmado a efectos de su identificación con nuestro informe de fecha

6 de marzo de 2026

PISTRELLI, HENRY MARTIN Y ASOCIADOS S.A.

C.P.C.E.C.A.B.A. T° 1 - F° 13



Leonardo D. Troyelli  
Socio

Contador Público U.B.A.

C.P.C.E.C.A.B.A. T° 287 - F° 155


Andrés Anavi  
Presidente

Véase en nuestro informe de fecha

6 de marzo de 2026


Matias Grinberg  
Por Comisión Fiscalizadora  
Abogado

**MERCADO PAGO SERVICIOS DE PROCESAMIENTO S.R.L.**  
**Notas a los Estados Financieros al 31 de diciembre de 2025**  
(Cifras expresadas en miles de pesos – Nota 2.1.1)

### 2.2.3 Conciliaciones Requeridas


De acuerdo con lo requerido por las disposiciones de la RT N° 26 de la FACPCE y la NIIF N°1, se incluyen a continuación las conciliaciones del patrimonio determinado de acuerdo con NCP Argentinas y el determinado de acuerdo con las Normas de Contabilidad NIIF al 31 de diciembre de 2024 y 1° de enero de 2024.

#### 2.2.3.1 Reclasificaciones

Se realizó la apertura de los rubros específicos requeridos por las Normas de Contabilidad NIIF, por lo que ciertos saldos de activos y pasivos han sido reclasificados para adecuar los criterios de exposición a las Normas de Contabilidad NIIF. Las reclasificaciones realizadas se exponen a continuación:

	31.12.2024		
	NCP	Reclasificaciones	NIIF
<b>Activo no corriente</b>			
Activos intangibles	1.745.658	-	1.745.658
Otros créditos	-	-	-
Créditos con entidades de cobro	96.525.358	-	96.525.358
<b>Total del Activo No Corriente</b>	<b>98.271.016</b>	<b>-</b>	<b>98.271.016</b>
<b>Activo corriente</b>			
Otros créditos	228.621	-	228.621
Créditos con entidades de cobro	2.473.750.256	-	2.473.750.256
Caja y bancos	9.483.393	(9.483.393)	-
Inversiones	65.020.261	(65.020.261)	-
Efectivo y equivalentes de efectivo restringidos	-	18.909.746	18.909.746
Efectivo y equivalentes de efectivo	-	55.593.908	55.593.908
<b>Total activo corriente</b>	<b>2.548.482.531</b>	<b>-</b>	<b>2.548.482.531</b>
<b>Patrimonio</b>			
Capital	300	-	300
Ajuste de capital	8.708	-	8.708
Reserva legal	1.802	-	1.802
Reserva facultativa	2.096.416	-	2.096.416
Resultados no asignados	36.453.449	-	36.453.449
<b>Total del Patrimonio</b>	<b>38.560.675</b>	<b>-</b>	<b>38.560.675</b>

Firmado a efectos de su identificación con nuestro informe de fecha  
6 de marzo de 2026  
PISTRELLI, HENRY MARTIN Y ASOCIADOS S.A.  
C.P.C.E.C.A.B.A. T°1 - F° 13

  
Leonardo D. Troyelli  
Socio

Contador Público U.B.A.  
C.P.C.E.C.A.B.A. T° 287 - F° 155

  
Andrés Anavi  
Presidente

Véase en nuestro informe de fecha  
6 de marzo de 2026

  
Matias Grinberg  
Por Comisión Fiscalizadora  
Abogado

**MERCADO PAGO SERVICIOS DE PROCESAMIENTO S.R.L.****Notas a los Estados Financieros al 31 de diciembre de 2025**

(Cifras expresadas en miles de pesos – Nota 2.1.1)


	31.12.2024		
	NCP	Reclasificaciones	NIF
<b>Pasivo no corriente</b>			
Provisiones	75	-	75
Pasivo por impuesto diferido	-	1.830.983	1.830.983
Deudas fiscales	1.830.983	(1.830.983)	-
Cuentas por pagar	96.525.358	(96.525.358)	-
Deudas comerciales	-	96.525.358	96.525.358
<b>Total pasivo no corriente</b>	<b>98.356.416</b>	<b>-</b>	<b>98.356.416</b>
<b>Pasivo corriente</b>			
Deudas financieras	1.868	-	1.868
Saldo a pagar de Impuesto a las Ganancias	-	18.680.717	18.680.717
Deudas fiscales	21.647.513	(18.680.717)	2.966.796
Remuneraciones y cargas sociales	47.877	-	47.877
Cuentas por pagar	2.488.139.198	(2.488.139.198)	-
Deudas comerciales	-	2.488.139.198	2.488.139.198
<b>Total pasivo corriente</b>	<b>2.509.836.456</b>	<b>-</b>	<b>2.509.836.456</b>
	01.01.2024		
	NCP	Reclasificaciones	NIF
<b>Activo no corriente</b>			
Activos intangibles	1.254.218	-	1.254.218
Otros créditos	4.353.685	-	4.353.685
Créditos con entidades de cobro	1.426.308	-	1.426.308
<b>Total del Activo No Corriente</b>	<b>7.034.211</b>	<b>-</b>	<b>7.034.211</b>
<b>Activo corriente</b>			
Otros créditos	1.497.721	-	1.497.721
Créditos con entidades de cobro	1.191.189.961	-	1.191.189.961
Caja y bancos	5.569.690	(5.569.690)	-
Inversiones	14.148.043	(14.148.043)	-
Efectivo y equivalentes de efectivo restringidos	-	-	-
Efectivo y equivalentes de efectivo	-	19.717.733	19.717.733
<b>Total activo corriente</b>	<b>1.212.405.415</b>	<b>-</b>	<b>1.212.405.415</b>
<b>Patrimonio</b>			
Capital	300	-	300
Ajuste de capital	8.708	-	8.708
Reserva legal	1.802	-	1.802
Reserva facultativa	7.854.905	-	7.854.905
Resultados no asignados	(5.758.489)	-	(5.758.489)
<b>Total del Patrimonio</b>	<b>2.107.226</b>	<b>-</b>	<b>2.107.226</b>

Firmado a efectos de su identificación con nuestro informe de fecha

6 de marzo de 2026


PISTRELLI, HENRY MARTIN Y ASOCIADOS S.A.

C.P.C.E.C.A.B.A. T° 1 - F° 13



Leonardo D. Troyelli  
Socio


Contador Público U.B.A.  
C.P.C.E.C.A.B.A. T° 287 - F° 155



Andrés Anavi  
Presidente

Véase en nuestro informe de fecha

6 de marzo de 2026



Matias Grinberg  
Por Comisión Fiscalizadora  
Abogado

**MERCADO PAGO SERVICIOS DE PROCESAMIENTO S.R.L.****Notas a los Estados Financieros al 31 de diciembre de 2025**

(Cifras expresadas en miles de pesos – Nota 2.1.1)

	01.01.2024		
	NCP	Reclasificaciones	NIIF
<b>Pasivo no corriente</b>			
Provisiones	164	-	164
Pasivo por impuesto diferido	-	-	-
Deudas fiscales	-	-	-
Remuneraciones y cargas sociales	33.922	-	33.922
Cuentas por pagar	1.186.264	(1.186.264)	-
Deudas comerciales	-	1.186.264	1.186.264
<b>Total pasivo no corriente</b>	<b>1.220.350</b>	<b>-</b>	<b>1.220.350</b>
<b>Pasivo corriente</b>			
Deudas financieras	-	-	-
Saldo a pagar de Impuesto a las Ganancias	-	-	-
Deudas fiscales	2.080.426	-	2.080.426
Remuneraciones y cargas sociales	135.749	-	135.749
Cuentas por pagar	1.213.895.875	(1.213.895.875)	-
Deudas comerciales	-	1.213.895.875	1.213.895.875
<b>Total pasivo corriente</b>	<b>1.216.112.050</b>	<b>-</b>	<b>1.216.112.050</b>

*Explicación de las reclasificaciones:*

- Los saldos de inversiones, los cuales bajo NCP eran incluidos en el rubro Inversiones, bajo las Normas de Contabilidad NIIF son reclasificada a los rubros “Efectivo y equivalentes de efectivo” y “Efectivo y equivalentes de efectivo restringidos”, debido a que las mismas cumplen con la definición de “equivalentes de efectivo” definida en la NIC N° 7.

- Los saldos relacionados con impuesto a las ganancias tanto corriente como diferido se exponen dentro del rubro “Deudas Fiscales” bajo NCP, bajo las Normas de Contabilidad NIIF, se reclasificaron a los rubros “Saldo a pagar de Impuesto a las Ganancias” y “Pasivo por impuesto diferido”, respectivamente, siguiendo lo definido en la NIC N° 1.

- Los pasivos comerciales registrados en el rubro “Cuentas por pagar” bajo NCP, bajo las Normas de Contabilidad NIIF se clasifican en el rubro “Deudas comerciales”.

- Adicionalmente, en el caso de los resultados, únicamente se realizó la segregación en un rubro específico del RECPAM del ejercicio.

Cabe mencionar que no existen otros ajustes o reclasificaciones requeridas por las Normas de Contabilidad NIIF que afecten a los Estados Financieros y, que no fueran mencionadas anteriormente.

**2.3 Nuevas normas contables****2.3.1 Nuevas normas, interpretaciones y modificaciones a las normas publicadas, vigentes a partir del presente ejercicio:**

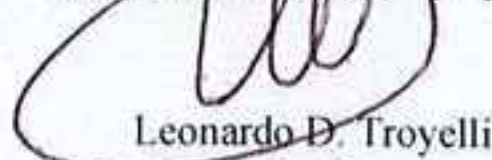
Las normas e interpretaciones nuevas y/o modificadas según las emitió el IASB, con aplicación a partir del ejercicio iniciado el 1° de enero de 2025, se muestran a continuación:

Firmado a efectos de su identificación con nuestro informe de fecha

6 de marzo de 2026


PISTRELLI, HENRY MARTIN Y ASOCIADOS S.A.

C.P.C.E.C.A.B.A. T° 1 - F° 13


Leonardo D. Troyelli  
Socio

Contador Público U.B.A.

C.P.C.E.C.A.B.A. T° 287 - F° 155


Andrés Anavi  
Presidente

Véase en nuestro informe de fecha

6 de marzo de 2026


Matías Grinberg  
Por Comisión Fiscalizadora  
Abogado

**MERCADO PAGO SERVICIOS DE PROCESAMIENTO S.R.L.****Notas a los Estados Financieros al 31 de diciembre de 2025**

(Cifras expresadas en miles de pesos – Nota 2.1.1)

*Modificaciones a la NIC N° 21- Efectos de las variaciones en las tasas de cambio de la moneda extranjera.*

Las modificaciones especifican cómo una entidad debe evaluar si una moneda es intercambiable y cómo debe determinar un tipo de cambio cuando falta intercambiabilidad. Las modificaciones son aplicables para períodos anuales iniciados a partir del 1° de enero de 2025. Estas modificaciones no han tenido impacto en los estados financieros de la Sociedad.

**2.3.2 Nuevas normas, interpretaciones y modificaciones a las normas publicadas que aún no son de aplicación efectiva y que no fueron adoptadas anticipadamente:***Modificaciones a la NIIF N° 10 y NIC N° 28 – Hechos ocurridos después del período sobre el que se informa – Inversiones en asociadas.*

Las modificaciones tratan con situaciones donde hay una venta o aporte de activos entre un inversionista y su asociada o negocio conjunto. Específicamente, las modificaciones establecen que las ganancias o pérdidas resultantes de la pérdida de control de una subsidiaria que no contiene un negocio en una transacción con una asociada o un negocio conjunto que se contabiliza utilizando el método de participación, se reconocen en ganancias o pérdidas de la controladora sólo en la medida de la participación de los inversionistas no relacionados en esa asociada o empresa conjunta. Del mismo modo, las ganancias y pérdidas resultantes de la remediación de las inversiones retenidas en cualquier antigua subsidiaria (que se ha convertido en una asociada o un negocio conjunto que se contabiliza utilizando el método de la participación) al valor razonable, se reconocen en ganancias o pérdidas de la controladora anterior, sólo en la medida de la participación de los inversionistas no relacionados en la nueva asociada o negocio conjunto. La fecha de entrada en vigencia de las modificaciones aún no ha sido fijada por el IASB; sin embargo, se permite la aplicación anticipada. La Gerencia de la Sociedad prevé que la aplicación de estas modificaciones no tendrá un impacto en los estados financieros de la Sociedad en períodos futuros en caso de que tales transacciones surjan.

*Emisión NIIF N° 18 – Ingresos de actividades ordinarias.*

El 9 de abril de 2024 el IASB emitió la NIIF N° 18, que sustituye a la NIC N° 1 Presentación de estados financieros. La NIIF N° 18 introduce nuevos requisitos para la presentación de información dentro del estado de resultados, incluidos totales y subtotales específicos. Además, las entidades deben clasificar todos los ingresos y gastos dentro del estado de resultados en una de las cinco categorías: actividades de operación, actividades de inversión, actividades de financiamiento, impuesto a las ganancias y operaciones discontinuadas, de las cuales las primeras tres categorías son nuevas.

También requiere que las entidades revelen las medidas de rendimiento recién definidas por la administración, los subtotales de ingresos y gastos e incluye nuevos requisitos para agregar y desagregar información financiera con base en las “funciones” identificadas que surgen de los estados financieros primarios y las notas.


Se emitieron enmiendas de alcance limitado a la NIC N° 7 Estado de flujos de efectivo, que incluyen cambiar el punto de partida al determinar los flujos de efectivo generados por las operaciones utilizando el método indirecto, de “utilidad o pérdida neta” a “utilidad o pérdida de operación” y eliminar la opcionalidad en torno a la clasificación de los flujos de efectivo de dividendos e intereses. Por consiguiente, se realizaron nuevas modificaciones a muchas otras normas. La NIIF N° 18 y las modificaciones a las otras normas son efectivas para los períodos que comiencen a partir del 1° de

Firmado a efectos de su identificación con nuestro informe de fecha

6 de marzo de 2026


PISTRELLI, HENRY MARTIN Y ASOCIADOS S.A.

C.P.C.E.C.A.B.A. T° - F° 13




Leonardo D. Treynelli  
Socio

Contador Público U.B.A.  
C.P.C.E.C.A.B.A. T° 287 - F° 155



Andrés Anavi  
Presidente

Véase en nuestro informe de fecha  
6 de marzo de 2026


Matias Grinberg  
Por Comisión Fiscalizadora  
Abogado

**MERCADO PAGO SERVICIOS DE PROCESAMIENTO S.R.L.**  
**Notas a los Estados Financieros al 31 de diciembre de 2025**  
 (Cifras expresadas en miles de pesos – Nota 2.1.1)

enero de 2027; sin embargo, se permite la aplicación anticipada siempre y cuando se revele este hecho. La NIIF N° 18 se aplicará en forma retrospectiva. La Gerencia de la Sociedad se encuentra evaluando los efectos que generaría esta modificación en los estados financieros.

*Emisión NIIF N° 19 – Subsidiarias sin Responsabilidad Pública: Revelaciones*

En mayo de 2024, el IASB emitió la NIIF N° 19, la cual permite a las entidades elegibles optar por aplicar los requisitos reducidos de información a revelar sin dejar de aplicar los requisitos de reconocimiento, medición y presentación de otras Normas de Contabilidad NIIF. Para ser elegible, al cierre del período de reporte, la entidad: (i) debe ser una subsidiaria según la definición de la NIIF N° 10, (ii) no puede tener responsabilidad pública y (iii) debe tener una entidad controladora (de último nivel de consolidación o intermedia) que elabore estados financieros consolidados, que estén disponibles para uso público y cumplan con las Normas de Contabilidad NIIF.

La NIIF N° 19 es efectiva para los períodos que comiencen a partir del 1° de enero de 2027, permitiéndose su aplicación anticipada. La Gerencia de la Sociedad no prevé que la aplicación de estas modificaciones tenga impacto en los estados financieros.

*Modificaciones a la NIIF 9 y NIIF 7 - Modificaciones a la clasificación y medición de instrumentos financieros*

En mayo de 2024 el IASB emitió modificaciones a las NIIF 9 y NIIF 7 relacionadas con ciertas cuestiones sobre los requisitos de clasificación y medición de la NIIF 9 y de información a revelar de la NIIF 7, que resultan aplicables para los ejercicios iniciados en o a partir del 1° de enero de 2026:

- Introduce una opción de política contable para la baja en cuentas de un pasivo financiero cuando la liquidación se realice a través de un sistema de pagos electrónicos y se cumplan determinadas condiciones.
- Clarifica las evaluaciones que una entidad debe realizar sobre sus activos financieros, por ejemplo para determinar si un instrumento financiero contiene únicamente flujos de efectivo correspondientes a capital e intereses, o si también incluye cláusulas de naturaleza contingente que podrían cambiar significativamente la distribución temporal o los montos de los flujos de efectivo contractuales.
- Establece modificaciones en la información a revelar por una entidad respecto a inversiones en instrumentos de patrimonio medidos a valor razonable con cambios en otros resultados integrales, y la exigencia de la divulgación de las condiciones contractuales que podrían modificar la distribución temporal o los montos de los flujos de efectivo contractuales en determinadas circunstancias.


A la fecha de los presentes estados financieros, la Gerencia de la Sociedad se encuentra en proceso de evaluar los efectos de la aplicación de estas modificaciones.

*Mejoras anuales a las NIIF - Volumen 11*

En julio de 2024 el IASB emitió el ciclo de mejoras anuales Volumen 11 que resultan aplicables para los ejercicios iniciados en o a partir del 1° de enero de 2026. En términos generales, las mejoras incluyen modificaciones y/o aclaraciones sobre ciertos párrafos, eliminan, añaden y/o actualizan referencias cruzadas, reemplazan términos y alinean redacciones entre distintas normas contables, entre otros. A continuación, se resumen las principales normas modificadas:

Firmado a efectos de su identificación con nuestro informe de fecha  
6 de marzo de 2026

PISTRELLI, HENRY MARTIN Y ASOCIADOS S.A.  
C.P.C.E.C.A.B.A. T° 1 - F° 13

  
Leonardo D. Troyelli  
Socio

Contador Público U.B.A.  
C.P.C.E.C.A.B.A. T° 287 - F° 155



Andrés Anavi  
Presidente

Véase en nuestro informe de fecha  
6 de marzo de 2026

  
Matias Grinberg  
Por Comisión Fiscalizadora  
Abogado

**MERCADO PAGO SERVICIOS DE PROCESAMIENTO S.R.L.****Notas a los Estados Financieros al 31 de diciembre de 2025**

(Cifras expresadas en miles de pesos – Nota 2.1.1)

<b>Norma</b>	<b>Objeto de la modificación</b>
NIIF N°1 “Adopción por primera vez de las Normas Internacionales de Información Financiera”	Contabilidad de coberturas para una entidad que adopta por primera vez las Normas de Contabilidad NIIF.
NIIF N°7	Ganancias o pérdidas en la baja de cuentas.
Guía de implementación NIIF N°7	Información a revelar sobre la diferencia diferida entre valor razonable y precio de transacción. Introducción e información a revelar sobre riesgo crediticio.
NIIF N°9	Baja en cuentas de pasivos por arrendamientos. Precio de la transacción.
NIIF N°10	Determinación de un “agente de facto”.
NIC N°7	Método del costo.

A la fecha de los presentes estados financieros, la Sociedad se encuentra en proceso de evaluar los efectos de la aplicación de estas modificaciones.

No hay otras interpretaciones de las Normas de Contabilidad NIIF o interpretaciones CINIIF que aún no hayan entrado en vigencia y de las cuales se espera que tengan un efecto material en los estados financieros de la Sociedad.

*Modificaciones a los ejemplos ilustrativos (NIIF 7, NIIF 18, NIC 1, NIC 8, NIC 36, NIC 37)*

En noviembre de 2025, el IASB publicó ejemplos ilustrativos que tienen por objeto ayudar a las entidades que preparan información financiera a identificar, medir y revelar adecuadamente los riesgos derivados de incertidumbres climáticas y otros factores que podrían afectar su situación financiera, resultados y flujos de efectivo, así como la forma en que estos riesgos deberían reflejarse en los estados financieros. Los ejemplos no tienen fecha de entrada en vigor ni requisitos de transición. Las entidades tienen derecho a tiempo suficiente para implementar cualquier cambio derivado de los ejemplos ilustrativos.

*Modificaciones a la NIC N° 21 - Efectos de las Variaciones en las Tasas de Cambio de la Moneda Extranjera*

El 13 de noviembre de 2025, el IASB emitió modificaciones a la NIC 21, las cuales aclaran los procedimientos a aplicar cuando una entidad convierte sus estados financieros a una moneda de presentación correspondiente a una economía hiperinflacionaria, tratamiento que no se encontraba expresamente contemplado con anterioridad.

En particular, las modificaciones establecen que:


- cuando una entidad convierte una moneda funcional correspondiente a una economía no hiperinflacionaria a una moneda de presentación hiperinflacionaria, dicha conversión debe realizarse utilizando el tipo de cambio de cierre; y
- cuando la moneda funcional y la moneda de presentación de una entidad corresponden a una economía hiperinflacionaria, los importes comparativos de un negocio en el extranjero cuya moneda funcional corresponde a una economía no hiperinflacionaria deben reexpresarse aplicando el índice general de precios, de conformidad con lo dispuesto en el párrafo 34 de la NIC 29.

Firmado a efectos de su identificación con nuestro informe de fecha

6 de marzo de 2026

PISTRELLI, HENRY MARTIN Y ASOCIADOS S.A.


C.P.C.E.C.A.B.A. T° 1 - F° 13

  
Leonardo D. Troyelli

Socio

Contador Público U.B.A.

C.P.C.E.C.A.B.A. T° 287 - F° 155

  
Andrés Anavi

Presidente

Véase en nuestro informe de fecha  
6 de marzo de 2026

  
Matias Grinberg  
Por Comisión Fiscalizadora  
Abogado

**MERCADO PAGO SERVICIOS DE PROCESAMIENTO S.R.L.****Notas a los Estados Financieros al 31 de diciembre de 2025**

(Cifras expresadas en miles de pesos – Nota 2.1.1)

Adicionalmente, las modificaciones introducen ciertos requerimientos adicionales de información a revelar.

Estas modificaciones serán aplicables a los ejercicios anuales que comiencen a partir del 1° de enero de 2027, permitiéndose su aplicación anticipada. La Gerencia de la Sociedad no prevé que la aplicación de estas modificaciones tenga un impacto significativo en los estados financieros.

**2.4 Reconocimiento de Ingresos**

La Sociedad mide sus ingresos al valor razonable de la contraprestación recibida o por cobrar y se reconocen cuando existe evidencia de un acuerdo, el ingreso es fijo o determinable, se concretó la prestación del servicio y la cobranza está razonablemente asegurada.

Se reconocen los ingresos por servicios cuando los importes relacionados pueden ser estimados confiablemente, cuando es probable que beneficios económicos futuros fluyan a la Sociedad y cuando los criterios específicos para cada una de las actividades se han cumplido.

Durante los ejercicios finalizados el 31 de diciembre de 2025 y 2024, las ventas netas correspondieron al servicio de adquirencia, el cual corresponde a una solución integral para tarjetas de crédito, débito, comerciales y prepagas. Comprende una plataforma única de punta a punta con capacidades omni-canal: las soluciones cubren todo el circuito de gestión de productos de tarjetas, desde la emisión hasta el final de cada transacción, incluida la autenticación, la tecnología de seguridad y los informes para cada etapa del proceso, asegurando la eficiencia, bajo costo y calidad del servicio.

Asimismo, los ingresos generados desde el 15 de julio de 2025 por la anticipación otorgada a comercios a través de la operatoria de adelanto de cupones de ventas en cuotas, se devengaron en función de la tasa de interés efectiva, y se reconocen dentro de la línea "Intereses ganados" del estado de resultados integrales. Este servicio permite a los comercios acceder de manera anticipada a los fondos provenientes de sus ventas, a cambio de un descuento financiero. La operatoria se instrumenta con recurso, manteniendo los comercios la responsabilidad final frente a la Sociedad por los montos adelantados.

Los servicios de adquirencia y adelanto de cupones mencionados precedentemente fueron prestados en su integridad a MercadoLibre S.R.L., sociedad perteneciente al Grupo MercadoLibre.

**2.5 Moneda de presentación, funcional y transacciones en moneda en extranjera**

Los estados financieros se preparan en la moneda del ambiente económico primario en el cual opera la entidad (su moneda funcional). Para fines de la preparación de estos estados financieros, los resultados y la situación financiera de la entidad están expresados en pesos (moneda de curso legal en Argentina), la cual es la moneda funcional de la Sociedad y la moneda de presentación de dichos estados financieros.


Las transacciones en monedas distintas de la moneda funcional se convierten a la moneda funcional utilizando los tipos de cambio vigentes a la fecha de la transacción. Los activos y pasivos monetarios nominados en moneda extranjera son convertidos a la moneda funcional utilizando el tipo de cambio vigente a la fecha de reporte. Las diferencias de cambio resultantes son reconocidas como ganancias y pérdidas por diferencias de cambio y son incluidas en el estado de resultados integrales en los rubros Otros resultados financieros, netos, a excepción de las que correspondan a partidas monetarias que

Firmado a efectos de su identificación con nuestro informe de fecha

6 de marzo de 2026

PISTRELLI, HENRY MARTIN Y ASOCIADOS S.A.

C.P.C.E.C.A.B.A. T° 1 - F° 13

  
Leonardo D. Troyelli

Socio

Contador Público U.B.A.

C.P.C.E.C.A.B.A. T° 287 - F° 155

  
Andrés Anavi

Presidente

Véase en nuestro informe de fecha

6 de marzo de 2026

  
Matias Grinberg

Por Comisión Fiscalizadora  
Abogado

**MERCADO PAGO SERVICIOS DE PROCESAMIENTO S.R.L.****Notas a los Estados Financieros al 31 de diciembre de 2025**

(Cifras expresadas en miles de pesos – Nota 2.1.1)

forman parte de una relación de cobertura. Estas partidas se reconocen en otro resultado integral y se reclasifican a resultados según el devengamiento de los compromisos. Los activos y pasivos no monetarios nominados en monedas extranjeras registrados al valor razonable se convierten utilizando el tipo de cambio vigente a la fecha en que se determinó el valor razonable, mientras que aquellos que se miden a costo histórico no se vuelven a revaluar.

**2.6 Impuestos**

El cargo por impuesto a las ganancias representa la suma del impuesto a las ganancias corriente y el impuesto diferido.

**2.6.1 Impuesto a las ganancias**

El impuesto a las ganancias a pagar y diferido es reconocido como gasto o ingreso en el resultado del ejercicio, excepto cuando se relacione con partidas acreditadas o debitadas en otros resultados integrales o en el patrimonio, en cuyos casos el impuesto es también reconocido en otros resultados integrales o directamente en el patrimonio, respectivamente.

**2.6.2 Impuesto a las ganancias a pagar**

El impuesto a las ganancias a pagar se basa en las ganancias fiscales registradas durante el año. La ganancia imponible difiere de la ganancia informada en el estado de resultados integrales, debido a las partidas de ingresos o gastos imposables o deducibles en otros períodos fiscales y partidas que nunca son gravables o deducibles. El pasivo por impuesto corriente es calculado utilizando la tasa impositiva que ha sido aprobada a la fecha de los presentes estados financieros, y es presentado neto de los respectivos créditos fiscales computables. El cargo por impuesto corriente es calculado sobre la base de las normas impositivas vigentes en Argentina. La Sociedad evalúa en forma periódica las posiciones tomadas en las declaraciones juradas de impuestos con relación a las situaciones en las cuales la legislación impositiva está sujeta a alguna interpretación y establece provisiones cuando corresponda.

**2.6.3 Impuesto a las ganancias diferido**

El impuesto a las ganancias diferido se reconoce sobre las diferencias temporarias entre el importe en libros de los activos y pasivos incluidos en los presentes estados financieros y las bases fiscales correspondientes utilizadas para determinar la ganancia fiscal. El pasivo por impuesto diferido se reconoce generalmente para todas las diferencias fiscales temporarias. Se reconoce un activo por impuesto diferido, por causa de todas las diferencias temporarias deducibles, en la medida en que resulte probable que la entidad disponga de ganancias fiscales futuras contra las que cargar esas diferencias temporarias deducibles. Estos activos y pasivos no se reconocen si las diferencias temporarias surgen de la llave de negocio o del reconocimiento inicial (distinto al de la combinación de negocios) de otros activos y pasivos en una operación que no afecta la ganancia fiscal ni la ganancia contable.


El importe en libros de un activo por impuesto diferido es revisado al final de cada ejercicio sobre el que se informa y se reduce el importe del saldo del activo por impuesto diferido, en la medida que se estime que la Sociedad no dispondrá de suficientes ganancias fiscales en el futuro como para permitir que se recupere la totalidad o una parte del activo.

Firmado a efectos de su identificación con nuestro informe de fecha

6 de marzo de 2026


PISTRELLI, HENRY MARTÍN Y ASOCIADOS S.A.

C.P.C.E.C.A.B.A. T° 1 - F° 13



Leonardo D. Troyelli  
Socio


Contador Público U.B.A.  
C.P.C.E.C.A.B.A. T° 287 - F° 155



Andrés Anavi  
Presidente

Véase en nuestro informe de fecha

6 de marzo de 2026



Matias Grinberg  
Por Comisión Fiscalizadora  
Abogado

**MERCADO PAGO SERVICIOS DE PROCESAMIENTO S.R.L.****Notas a los Estados Financieros al 31 de diciembre de 2025**

(Cifras expresadas en miles de pesos – Nota 2.1.1)

Los activos y pasivos por impuesto a las ganancias diferido se miden empleando las tasas fiscales que se espera sean de aplicación en el ejercicio en el que el activo se realice o el pasivo se cancele, basándose en las tasas (y leyes fiscales) que al final del ejercicio sobre el que se informa hayan sido aprobadas o prácticamente terminado el proceso de aprobación. La medición de los pasivos y activos por impuesto diferido refleja las consecuencias fiscales que se derivarían de la forma en que la entidad espera, al final del ejercicio sobre el que se informa, recuperar o liquidar el importe en libros de sus activos y pasivos.

Los activos por impuesto diferido son compensados con pasivos por impuesto diferido si existe legalmente la posibilidad de compensar, frente a la autoridad fiscal, los importes reconocidos en esas partidas; y los activos y pasivos por impuesto diferido se derivan del impuesto a las ganancias correspondiente a la misma autoridad fiscal y la Sociedad tiene la intención de liquidar sus activos y pasivos como netos.

De acuerdo con las Normas de Contabilidad NIIF, los activos y pasivos por impuesto a las ganancias diferido son clasificados como activos y pasivos no corrientes, respectivamente.

**2.6.4 Ajuste por inflación impositivo**

La Ley N° 27.430, con las modificaciones de la Ley N° 27.541, estableció la obligatoriedad, a partir de los ejercicios fiscales iniciados a partir del 1° de enero de 2018, de deducir o de incorporar al resultado impositivo, el ajuste por inflación calculado en base al procedimiento descrito en la Ley del Impuesto a las ganancias, solo en la medida en que se verifique que la variación en el IPC acumulado en los 36 meses anteriores al cierre del ejercicio que se liquida supere el 100%.

Al 31 de diciembre de 2025 y 31 de diciembre de 2024 se cumplen los parámetros que establece la ley de impuesto a las ganancias para practicar el ajuste por inflación impositivo, el cual preveía una imputación del resultado por el mencionado ajuste en seis períodos fiscales consecutivos para los ejercicios finalizados hasta el 31 de diciembre de 2020. A partir del ejercicio iniciado el 1° de enero de 2021, el efecto del ajuste por inflación impositivo se imputa totalmente al resultado gravado del mismo ejercicio sin diferimiento alguno.

En la registración del impuesto a las ganancias corriente y diferido se han incorporado los efectos que se desprenden de la aplicación de ese ajuste en los términos previstos en la Ley.


**2.7 Provisiones**

Las provisiones se reconocen cuando la Sociedad tiene una obligación presente (ya sea legal o implícita) como resultado de un suceso pasado, es probable que la Sociedad tenga que desprenderse de recursos para cancelar la obligación, y puede hacerse una estimación fiable del importe de la obligación.

El importe reconocido como provisión es la mejor estimación del desembolso necesario para cancelar la obligación presente, al final del ejercicio sobre el que se informa, teniendo en cuenta los riesgos y las incertidumbres correspondientes. Cuando se mide una provisión usando el flujo de efectivo estimado para cancelar la obligación presente, su importe en libros representa el valor actual de dicho flujo de efectivo.

Firmado a efectos de su identificación con nuestro informe de fecha  
6 de marzo de 2026

PISTRELLI, HENRY MARTIN Y ASOCIADOS S.A.  
C.P.C.E.C.A.B.A. T° 1 - F° 13

  
Leonardo D. Troyelli  
Socio

Contador Público U.B.A.  
C.P.C.E.C.A.B.A. T° 287 - F° 155



Andrés Anavi  
Presidente

Véase en nuestro informe de fecha  
6 de marzo de 2026



Matias Grinberg  
Por Comisión Fiscalizadora  
Abogado

**MERCADO PAGO SERVICIOS DE PROCESAMIENTO S.R.L.**  
**Notas a los Estados Financieros al 31 de diciembre de 2025**  
(Cifras expresadas en miles de pesos – Nota 2.1.1)

En el caso de la provisión para contingencias, la Sociedad ha tenido en cuenta la opinión de sus asesores legales, de existir, para la estimación de las obligaciones.

## 2.8 Instrumentos financieros

En el reconocimiento inicial, se miden los activos financieros o pasivos financieros al precio de la transacción a la fecha de adquisición. Los activos y pasivos financieros se exponen netos cuando existe un derecho legalmente exigible de compensar dichos importes y se tiene intención de liquidar el importe neto o de realizar el activo y cancelar el pasivo de forma simultánea.

### 2.8.1 Activos financieros

De acuerdo con NIIF N° 9, los activos financieros, con posterioridad a su reconocimiento inicial son medidos a costo amortizado, a valor razonable con cambios en otros resultados integrales o valor razonable con cambios en resultados, sobre la base de:

- (a) el modelo de negocio de la Sociedad para gestionar los activos financieros, y
- (b) las características de los flujos de efectivo contractuales del activo financiero.

El modelo de negocio se refiere al modo en que la Sociedad gestiona un conjunto de activos financieros para lograr un objetivo de negocio concreto. Representa la forma en la cual la Sociedad mantiene los instrumentos para la generación de fondos.

Un activo financiero es medido a su costo amortizado si se cumplen las dos condiciones siguientes:

- (a) el activo se mantiene dentro de un modelo de negocio cuyo objetivo es mantener los instrumentos para obtener los flujos de efectivo contractuales, y
- (b) las condiciones contractuales del activo financiero dan lugar, en fechas específicas, a flujos de efectivo que son únicamente pagos de capital e intereses sobre el importe del capital pendiente.

Estos instrumentos financieros se reconocen inicialmente en su fecha de liquidación a su valor razonable más los costos de transacción incrementales y directamente atribuibles, y posteriormente se miden a costo amortizado mediante el método del interés efectivo.


El método del interés efectivo es un método de cálculo del costo amortizado de un activo financiero y de la asignación del ingreso por intereses a los períodos relevantes del instrumento. La tasa de interés efectiva es la tasa que iguala el valor presente de los ingresos de fondos futuros, excluyendo pérdidas crediticias esperadas, a lo largo de la vida esperada del instrumento o, si fuera apropiado, un período más corto, al valor de libros del activo financiero en su reconocimiento inicial.

Un activo financiero que no se mida a costo amortizado en función de los párrafos mencionados, será medido a su valor razonable con cambios en resultados o con cambios en otros resultados integrales, de acuerdo al modelo de negocio definido.


Un activo financiero se mide a valor razonable con cambios en otros resultados integrales si se cumplen las dos condiciones siguientes y no es clasificado como activo financiero a valor razonable con cambio a resultados:

Firmado a efectos de su identificación con nuestro informe de fecha  
6 de marzo de 2026

PISTRELLI, HENRY MARTIN Y ASOCIADOS S.A.  
C.P.C.E.C.A.B.A. T° 11 - F° 13

  
Leonardo D. Troyelli  
Socio

Contador Público U.B.A.  
C.P.C.E.C.A.B.A. T° 287 - F° 155

  
Andrés Anavi  
Presidente

Véase en nuestro informe de fecha  
6 de marzo de 2026

  
Matias Grinberg  
Por Comisión Fiscalizadora  
Abogado

**MERCADO PAGO SERVICIOS DE PROCESAMIENTO S.R.L.****Notas a los Estados Financieros al 31 de diciembre de 2025**

(Cifras expresadas en miles de pesos – Nota 2.1.1)

(a) el activo financiero se mantiene dentro de un modelo de negocio cuyo objetivo se logra obteniendo flujos de efectivo contractuales y/o pudiendo vender eventualmente ese activo financiero; y

(b) las condiciones contractuales del activo financiero dan lugar, en fechas específicas, a flujos de efectivo que son únicamente pagos de capital e intereses sobre el importe del capital pendiente.

Estos instrumentos financieros se reconocen inicialmente a su valor razonable más los costos de transacción incrementales y directamente atribuibles, y posteriormente se miden a valor razonable con cambios en otros resultados integrales. Las ganancias y pérdidas que surgen de los cambios en el valor razonable se incluyen en otros resultados integrales. Las pérdidas o reversiones por deterioro, los ingresos por intereses y las ganancias y pérdidas por tipo de cambio se reconocen en resultados. Al momento de su venta o disposición, la ganancia o pérdida acumulada previamente reconocida en otros resultados integrales se reclasifica del patrimonio a resultados.

Los activos financieros no clasificados como medidos a costo amortizado o a valor razonable con cambio en otros resultados integrales como se describe anteriormente, se miden a valor razonable con cambios en resultados.

Un activo financiero se mide a valor razonable con cambios en resultados cuando:

(a) sean mantenidos para su negociación; o

(b) los términos contractuales no representan flujos de efectivo que son únicamente pagos del principal e intereses sobre el importe del principal pendiente.

Estos instrumentos financieros se reconocen inicialmente a su valor razonable y cualquier ganancia o pérdida es reconocida en el estado de resultados integrales a medida que se realizan.

Los activos financieros incluyen:

- *Efectivo y equivalentes de efectivo y efectivo y equivalentes de efectivo restringidos*

El efectivo corresponde a dinero en efectivo y depósitos en cuentas corrientes bancarias.

Los equivalentes de efectivo están representados por inversiones de corto plazo y alta liquidez, fácilmente convertibles en efectivo, sujetas a un riesgo insignificante de cambios en su valor, y cuyo vencimiento original o plazo remanente hasta su vencimiento al momento de su adquisición, no exceda los tres meses. Al 31 de diciembre de 2024 una porción de estas inversiones se encontraba afectada en garantía por cauciones emitidas por First Label S.R.L. (sociedad vinculada) y, en consecuencia, su disponibilidad se encuentra restringida mientras se mantenga vigente dicha garantía.

El efectivo se valúa a su valor nominal y los equivalentes de efectivo e inversiones a corto plazo se reconocen a su valor razonable de mercado, excepto los depósitos a plazo que se valúan al costo amortizado, valor que no difiere significativamente del valor razonable.

- *Créditos con entidades de cobro y otros créditos*

Los otros créditos, ya sean corrientes o no corrientes, son inicialmente reconocidos a su valor razonable y posteriormente medidos a su costo amortizado a través del método de la tasa de interés efectiva, menos las pérdidas registradas por incobrabilidad.

Firmado a efectos de su identificación con nuestro informe de fecha

6 de marzo de 2026

PISTRELLI, HENRY MARTIN Y ASOCIADOS S.A.

C.P.C.E.C.A.B.A. T° 1 - F° 13



Leonardo D. Troyelli  
Socio


Contador Público U.B.A.

C.P.C.E.C.A.B.A. T° 287 - F° 155



Andrés Anavi  
Presidente

Véase en nuestro informe de fecha  
6 de marzo de 2026



Matías Grinberg  
Por Comisión Fiscalizadora  
Abogado

**MERCADO PAGO SERVICIOS DE PROCESAMIENTO S.R.L.****Notas a los Estados Financieros al 31 de diciembre de 2025**

(Cifras expresadas en miles de pesos – Nota 2.1.1)

Los créditos con entidades de cobro son valuados dependiendo del modelo de negocio definido al momento del reconocimiento inicial para cada caso. Aquellos créditos con entidades de cobro que se mantienen hasta su vencimiento y aquellos créditos cedidos o a ceder a terceros sin transferir la totalidad de los riesgos y beneficios se valúan a su costo amortizado. Asimismo, la baja contable de estos créditos con entidades de cobro se registra de acuerdo a lo mencionado en la sección “Baja de activos financieros” incluida en esta nota.

- *Créditos por adelanto de cupones*

Los créditos por adelanto de cupones se registran inicialmente medidos al valor razonable más los costos de transacción que les sean directamente atribuibles, y posteriormente medidos a su costo amortizado a través del método de la tasa de interés efectiva.

Dichos créditos se reconocen al momento en que la Sociedad transfiere los fondos al cliente y, dado que la operatoria se realiza con recurso, el cliente mantiene la responsabilidad final de pago hasta la cancelación de los cupones correspondientes.

*Desvalorización de activos financieros*

La Sociedad evalúa al cierre de cada ejercicio si existe evidencia objetiva del deterioro en el valor de un activo financiero (o grupo de activos financieros) a partir de la aplicación de la sección 5.5. de la NIIF N° 9, que establece la estimación de las posibles incobrabilidades a partir del método de pérdida crediticia esperada. En caso afirmativo se procede a reconocer la correspondiente pérdida por desvalorización y exponer la contrapartida regularizando el valor del activo financiero (o grupo de activos financieros).

Los activos financieros de la Sociedad sujetos al modelo de pérdida crediticia esperada incluyen:

- *Equivalentes de efectivo, equivalentes de efectivo restringidos:*

La Sociedad evalúa las pérdidas crediticias esperadas de los equivalentes de efectivo, equivalentes de efectivo restringidos, en base a una revisión del período promedio durante el cual el activo financiero es mantenido y la probabilidad de incumplimiento y la pérdida dados los modelos de incumplimiento.

Al 31 de diciembre de 2025, 31 de diciembre y 1° de enero de 2024, la Sociedad no reconoció provisiones por este concepto.

*Créditos con entidades de cobro:*

La Gerencia de la Sociedad ha evaluado que no existen pérdidas crediticias generadas por los créditos con entidades de cobro en relación a su rol como adquirente en el sistema de tarjetas de crédito y débito, debido a lo mencionado en la nota 8.3.

*Créditos por adelanto de cupones:*


La Gerencia de la Sociedad ha evaluado que no existen pérdidas crediticias generadas por los créditos por adelanto de cupones en relación a los servicios de financiamiento prestados, debido a lo mencionado en la nota 8.3.

Firmado a efectos de su identificación con nuestro informe de fecha

6 de marzo de 2026

PISTRELLI, HENRY MARTIN Y ASOCIADOS S.A.

C.P.C.E.C.A.B.A. T° 1 - F° 13



Leonardo D. Troyelli  
Socio

Contador Público U.B.A.

C.P.C.E.C.A.B.A. T° 287 - F° 155



Andrés Anavi  
Presidente

Véase en nuestro informe de fecha

6 de marzo de 2026



Matias Grinberg  
Por Comisión Fiscalizadora  
Abogado

**MERCADO PAGO SERVICIOS DE PROCESAMIENTO S.R.L.****Notas a los Estados Financieros al 31 de diciembre de 2025**

(Cifras expresadas en miles de pesos – Nota 2.1.1)

Baja de activos financieros

La Sociedad deja de reconocer un activo financiero cuando han expirado sus derechos contractuales sobre los flujos de efectivo de dichos activos o cuando ha transferido el activo financiero y, en consecuencia, todos los riesgos y beneficios inherentes a la titularidad del activo financiero han pasado a otra entidad. Si la Sociedad retiene de manera sustancial los riesgos y beneficios inherentes a la propiedad de un activo transferido, continuará reconociéndolo y también reconocerá un pasivo por los montos recibidos.

Al dar de baja un activo financiero medido a costo amortizado, la diferencia entre el valor de libros y la contraprestación recibida y a recibir es reconocida en resultados. Al dar de baja un activo financiero clasificado a valor razonable con cambios en otros resultados integrales, la ganancia o pérdida acumulada en otros resultados integrales se reclasifica a resultados.

**2.8.2 Pasivos financieros**

Los pasivos financieros incluyen:

- *Deudas comerciales:*

Las deudas comerciales son inicialmente reconocidas a su valor razonable y posteriormente son medidos a su costo amortizado. El costo amortizado representa el monto inicial neto de los reembolsos de capital, ajustado por la amortización de las diferencias entre el importe inicial y el valor de reembolso mediante el método de la tasa de interés efectiva.

- *Deudas financieras:*

La emisión de obligaciones negociables se reconoce inicialmente al valor razonable de la contraprestación recibida, neta de los costos de transacción. Posteriormente se mide al costo amortizado, imputando a resultados los gastos financieros según el método interés efectivo. La diferencia entre el valor inicial neto de costos de transacción y el valor de cancelación, se reconoce en resultados durante el período de la deuda financiera mediante el método de la tasa de interés efectiva. El cargo por interés es imputado al rubro "Costos directos de servicios" del estado de resultados integrales.

Baja de pasivos financieros

La Sociedad eliminará de su balance un pasivo financiero (o una parte del mismo) cuando se haya extinguido, esto es, cuando la obligación especificada en el correspondiente contrato haya sido pagada o cancelada, o bien haya expirado.

**2.8.3 Instrumentos financieros derivados y contabilidad de coberturas**


Los instrumentos financieros derivados se reconocen inicialmente por sus valores razonables a la fecha en la que se celebra el contrato derivado, y posteriormente se miden nuevamente por su valor razonable. Los instrumentos financieros derivados se contabilizan como activos financieros cuando su valor razonable es positivo, y como pasivos financieros cuando su valor razonable es negativo. El método para reconocer la pérdida o ganancia resultante del cambio en el valor razonable depende de

Firmado a efectos de su identificación con nuestro informe de fecha

6 de marzo de 2026

PISTRELLI, HENRY MARTIN Y ASOCIADOS S.A.

C.P.C.E.C.A.B.A. T° 1 - F° 13



Leonardo D. Troyelli  
Socio

Contador Público U.B.A.


C.P.C.E.C.A.B.A. T° 287 - F° 155



Andrés Anavi  
Presidente

Véase en nuestro informe de fecha

6 de marzo de 2026



Matías Grinberg  
Por Comisión Fiscalizadora  
Abogado

**MERCADO PAGO SERVICIOS DE PROCESAMIENTO S.R.L.**  
**Notas a los Estados Financieros al 31 de diciembre de 2025**  
(Cifras expresadas en miles de pesos – Nota 2.1.1)

si el derivado se ha designado como un instrumento de cobertura y, si es así, de la naturaleza de la partida que está cubriendo. La Sociedad puede designar determinados derivados como:

- Coberturas del valor razonable, cuando cubren la exposición a cambios en el valor razonable de un activo o pasivo registrado o de un compromiso en firme no registrado
- Coberturas de flujos de efectivo, cuando cubren la exposición a la variabilidad de los flujos de efectivo que es atribuible ya sea a un riesgo específico asociado a un activo o pasivo reconocido o a una transacción proyectada altamente probable, o bien al riesgo de tipo de cambio en un compromiso en firme no registrado
- Coberturas de inversión neta en un negocio en el extranjero

Al principio de la relación de cobertura, la Sociedad designa y documenta formalmente la relación de cobertura que se desea aplicar y el objetivo de administración del riesgo y la estrategia para aplicar la cobertura. La documentación incluye la identificación del instrumento de cobertura, el elemento cubierto, la naturaleza del riesgo cubierto y la forma en que la Sociedad evaluará si la relación de cobertura cumple los requisitos de eficacia de la cobertura, junto con su análisis de las causas de ineficacia de la cobertura y el modo de determinar el ratio de cobertura.

Una relación de cobertura califica para contabilidad de coberturas si cumple con todos los siguientes requisitos de efectividad:

- Existe una “relación económica” entre la partida cubierta y el instrumento de cobertura
- El efecto del riesgo de crédito no “domina los cambios en el valor” que resulten de dicha relación económica
- El índice de cobertura de la relación de cobertura es el mismo que resultaría de la cantidad de la partida cubierta que la Sociedad realmente cubre y la cantidad del instrumento de cobertura que la Sociedad realmente utiliza para cubrir dicha cantidad de la partida cubierta


Cobertura de flujos de efectivo: La parte efectiva de cambios en el valor razonable de los derivados que se designan y califican como coberturas de flujos de efectivo se reconocen en Otros resultados integrales. La pérdida o ganancia relativa a la parte no efectiva se reconoce inmediatamente en el estado del resultado integral dentro de Costos financieros, respectivamente. Los importes acumulados en Otros resultados integrales se reclasifican al estado del resultado integral en los períodos en que la partida cubierta afecta al resultado integral. La Sociedad utiliza contratos forward de divisas como coberturas para cubrir su exposición a riesgos cambiarios en transacciones proyectadas y compromisos en firme.

Si se discontinúa la contabilidad de coberturas de flujos de efectivo, el monto acumulado en Otros resultados integrales (ORI) debe permanecer en los ORI acumulados si aún se espera que ocurran los flujos de efectivo futuros cubiertos. De lo contrario, el monto será inmediatamente reclasificado a resultados como un ajuste por reclasificación. Al suspender la contabilidad de las coberturas, una vez que ocurra el flujo de efectivo cubierto, cualquier monto restante en los ORI acumulados deberá reconocerse según la naturaleza de la transacción subyacente, como se describió anteriormente.

Al 31 de diciembre de 2025, la Sociedad tiene instrumentos derivados de cobertura para cubrir la exposición al riesgo de tipo de cambio de sus pasivos (Ver la Nota 12).

Firmado a efectos de su identificación con nuestro informe de fecha  
6 de marzo de 2026

PISTRELLI, HENRY MARTIN Y ASOCIADOS S.A.  
C.P.C.E.C.A.B.A. T° 1 - F° 13

  
Leonardo D. Troyelli  
Socio

Contador Público U.B.A.  
C.P.C.E.C.A.B.A. T° 287 - F° 155



Andrés Anavi  
Presidente

Véase en nuestro informe de fecha  
6 de marzo de 2026



Matias Grinberg  
Por Comisión Fiscalizadora  
Abogado

**MERCADO PAGO SERVICIOS DE PROCESAMIENTO S.R.L.****Notas a los Estados Financieros al 31 de diciembre de 2025**

(Cifras expresadas en miles de pesos – Nota 2.1.1)

**2.9 Información por segmentos**

Los segmentos operativos se presentan de manera consistente con los reportes internos proporcionados a la máxima autoridad en la toma de decisiones operativas de la Sociedad. La máxima autoridad en la toma de decisiones operativas es la responsable de asignar los recursos y evaluar el rendimiento de los segmentos operativos (Ver Nota 5).

**2.10 Programa de retención de empleados**

La Sociedad opera una serie de planes de compensación basados en acciones, liquidados en efectivo. La Sociedad reconoce los servicios recibidos, y el pasivo a pagar por tales planes durante el período de servicio relacionado. El pasivo se mide, tanto inicialmente como al final de cada ejercicio, al valor razonable.

El valor razonable de los servicios de los empleados recibidos se reconoce como gasto como parte de los beneficios a los empleados. El monto que se carga a resultados se determina en función al valor razonable de dichos planes, excepto aquellos que se encuentran valuados a su costo de cancelación, el cual se determina por referencia al valor de cotización promedio de las acciones de MercadoLibre, Inc. y se devenga de manera acelerada.

El detalle de los planes de beneficios vigentes al cierre se incluye en la Nota 9.

**2.11 Activos intangibles****a) Licencias**

Las licencias son medidas a su costo reexpresado en moneda de fecha de los presentes estados financieros de acuerdo a lo mencionado en Nota 2.1.2. menos amortización acumulada y cualquier deterioro, en caso de existir.

Los métodos de amortización, así como las vidas útiles se revisan a cada fecha de cierre, y se ajustan prospectivamente en caso de corresponder.

La amortización es calculada por el método de línea recta en base a la vida útil estimada de 60 meses.

**b) Software**

Estas activaciones son medidas a su costo reexpresado en moneda de fecha de los presentes estados financieros de acuerdo a lo mencionado en Nota 2.1.2. menos amortización acumulada y cualquier deterioro, en caso de existir. Estos activos corresponden a erogaciones efectuadas para la realizar mejoras de sistemas diseñadas internamente por entidades del Grupo MercadoLibre.

Los costos asociados con el mantenimiento de programas de software se reconocen como gasto en el momento en que se incurre.

Los costos de desarrollo de software propio que son directamente atribuibles al diseño y prueba de productos de software identificables, únicos y controlados por la Sociedad se reconocen como activos intangibles cuando se cumplen los criterios requeridos por la NIC 38.


La amortización es calculada por el método de línea recta en base a la vida útil estimada de 60 meses.

Firmado a efectos de su identificación con nuestro informe de fecha

6 de marzo de 2026

PISTRELLI, HENRY MARTIN Y ASOCIADOS S.A.

C.P.C.E.C.A.B.A. N° 1 - T° 13



Leonardo D. Trovelli  
Socio

Contador Público U.B.A.

C.P.C.E.C.A.B.A. T° 287 - F° 155



Andrés Anavi  
Presidente

Véase en nuestro informe de fecha  
6 de marzo de 2026



Matías Grinberg  
Por Comisión Fiscalizadora  
Abogado

**MERCADO PAGO SERVICIOS DE PROCESAMIENTO S.R.L.****Notas a los Estados Financieros al 31 de diciembre de 2025**

(Cifras expresadas en miles de pesos – Nota 2.1.1)

**2.12 Patrimonio neto****2.12.1 Capital y ajuste de capital**

El capital ha sido reexpresado en moneda de cierre aplicando el procedimiento de ajuste descrito en la Nota 2.1.2, en función de las respectivas fechas de suscripción. La cuenta “Capital” se expone a su valor nominal, de acuerdo con disposiciones legales, y la diferencia con su importe reexpresado se presenta en la cuenta complementaria “Ajuste de capital”.

**2.12.2 Otros componentes del patrimonio neto**

La reserva legal, reserva facultativa, los resultados no asignados y los otros resultados integrales se reconocen inicialmente a su valor nominal y luego se expresan en moneda homogénea aplicando el procedimiento de ajuste descrito en la Nota 2.1.2.

**NOTA 3 – GUARDA DE DOCUMENTACIÓN**

En cumplimiento de las normas vigentes de la CNV (RG N° 629/2014), se indica que los libros societarios y los registros contables legales (libro Diario e Inventarios y Balances), correspondientes a los ejercicios finalizados el 31 de diciembre de 2024, 2023 y al ejercicio en curso, se encuentran resguardados en la sede social de la Sociedad, ubicada en la calle Avenida Caseros 3039, piso 2° de la Ciudad Autónoma de Buenos Aires.

Asimismo, informamos que la restante documentación que respalda las transacciones y registros contables y societarios se encuentra en la sede administrativa de la Sociedad.

**NOTA 4 – ESTIMACIONES Y JUICIOS CONTABLES CRÍTICOS**

En la aplicación de las políticas contables que se describen en la Nota 2, la Sociedad debe realizar juicios y elaborar las estimaciones contables relativas a los valores de los activos y pasivos, los cuales no son factibles de obtención por otras fuentes. Las estimaciones y suposiciones asociadas se basan en la experiencia histórica y otros factores considerados pertinentes. Los resultados reales podrían diferir de dichas estimaciones.

Una política contable se considera crítica si requiere una estimación contable basada en suposiciones sobre asuntos que son altamente inciertos en el momento en que se realiza la estimación, y si diferentes estimaciones que razonablemente podrían haberse utilizado, o cambios en las estimaciones contables que son razonablemente probables de ocurrir periódicamente, podrían afectar materialmente los estados financieros. Creemos que las siguientes políticas contables críticas reflejan las estimaciones y suposiciones más significativas utilizadas en la preparación de los presentes estados financieros. Se deben leer las siguientes descripciones de políticas contables críticas, juicios y estimaciones junto con los estados financieros y las notas a los mismos.

Las estimaciones y suposiciones subyacentes se revisan continuamente. Los efectos de las revisiones de las estimaciones contables son reconocidos en el período en el cual las estimaciones son revisadas.


Estas estimaciones se refieren básicamente a lo siguiente:

Firmado a efectos de su identificación con nuestro informe de fecha

6 de marzo de 2026

PISTRELLI, HENRY MARTÍN Y ASOCIADOS S.A.

C.P.C.E.C.A.B.A. T° - F° 13

  
Leonardo D. Troyelli  
Socio

Contador Público U.B.A.  
C.P.C.E.C.A.B.A. T° 287 - F° 155



Andrés Anavi  
Presidente

Véase en nuestro informe de fecha

6 de marzo de 2026



Matias Grinberg  
Por Comisión Fiscalizadora  
Abogado

**MERCADO PAGO SERVICIOS DE PROCESAMIENTO S.R.L.****Notas a los Estados Financieros al 31 de diciembre de 2025**

(Cifras expresadas en miles de pesos – Nota 2.1.1)

**4.1 Impuesto a las ganancias corriente y diferido**

Se requiere de juicio para determinar la provisión para el Impuesto a las Ganancias dado que la Gerencia tiene que evaluar periódicamente las posiciones tomadas en las declaraciones impositivas respecto a situaciones en las que la regulación fiscal aplicable esté sujeta a interpretación y, en caso necesario, establecer provisiones en función del importe que estima se deberá pagar a las autoridades fiscales. La Sociedad reconoce pasivos impositivos de manera anticipada basados en estimaciones acerca de si se deberán pagar impuestos adicionales en el futuro. El activo por impuesto diferido se revisa en cada fecha de reporte y se reduce en función de la probabilidad de que la base imponible suficiente esté disponible para permitir que estos activos sean recuperados total o parcialmente. Los activos y pasivos diferidos no son descontados. La realización de activos por impuesto diferido depende de la generación de ganancias imponibles futuras en los períodos en los cuales estas diferencias temporarias sean deducibles. La Gerencia considera la reversión programada de los pasivos por impuesto diferido, las ganancias imponibles futuras proyectadas, las tasas vigentes a aplicar para cada período y las estrategias de planificación impositivas para realizar esta evaluación.

**4.2 Provisión para contingencias**

Se han constituido provisiones para contingencias para afrontar situaciones contingentes que podrían generar obligaciones para la Sociedad. En tal sentido, la misma ha registrado provisiones para contingencias basándose en el análisis propio de reclamos, controversias y hechos contingentes desfavorables, y en informes de sus asesores legales, en caso de corresponder, tomando como criterio para el reconocimiento de provisiones en los presentes estados financieros el criterio de “más probable que no” de materialización de tales reclamos, controversias y hechos contingentes desfavorables, de acuerdo con lo establecido en la NIC N° 37. La Gerencia de la Sociedad opina que las provisiones registradas en los presentes estados financieros son suficientes para atender un eventual efecto adverso de tales hechos contingentes sobre su situación patrimonial y los resultados de sus operaciones, en función de los elementos de juicio y cuestiones de hecho y de derecho conocidos hasta la fecha de los presentes estados financieros. En el eventual e hipotético supuesto que en el futuro surjan nuevos elementos de juicio o nuevas cuestiones que impliquen la necesidad de incrementar o reducir los importes registrados, serán reconocidos como un cambio de estimación en el período que ocurran.

**4.3. Previsión por incobrabilidad de créditos con entidades de cobro y créditos por adelanto de cupones**

La Sociedad posee créditos con entidades de cobro derivados de su rol de adquirente en el sistema de tarjetas de crédito y débito. La Gerencia de la Sociedad estima que no existen provisiones por este concepto de acuerdo a lo que se incluye en la nota 8.3.


La Sociedad posee créditos por su servicio de anticipación a comercios. La Gerencia de la Sociedad estima que no existen provisiones por este concepto de acuerdo a lo que se incluye en la nota 8.3.

Firmado a efectos de su identificación con nuestro informe de fecha

6 de marzo de 2026


PISTRELLI, HENRY MARTIN Y ASOCIADOS S.A.

C.P.C.E.C.A.B.A. T° 1 - F° 13


Leonardo D. Troyelli  
Socio

Contador Público U.B.A.

C.P.C.E.C.A.B.A. T° 287 - F° 155


Andrés Anavi  
PresidenteVéase en nuestro informe de fecha  
6 de marzo de 2026

Matías Grinberg  
Por Comisión Fiscalizadora  
Abogado

**MERCADO PAGO SERVICIOS DE PROCESAMIENTO S.R.L.****Notas a los Estados Financieros al 31 de diciembre de 2025**

(Cifras expresadas en miles de pesos – Nota 2.1.1)

**NOTA 5 – INFORMACIÓN FINANCIERA POR SEGMENTOS**

La información por segmentos se presenta de manera consistente con los informes internos preparados por la Gerencia, la manera en que se revisa y evalúa el desempeño de las operaciones de la Sociedad y la forma en que se asignan los recursos. Adicionalmente, la información por segmentos está preparada siguiendo las mismas políticas contables que las utilizadas en la preparación de los presentes estados financieros. El resultado bruto es la medida informada al responsable máximo de la toma de decisiones operativas, con el propósito de asignar recursos y evaluar el desempeño del segmento.

La Sociedad posee los siguientes segmentos: adquirencia que incluye servicios integrales de procesamiento de pagos con tarjetas y otros servicios financieros que incluye el adelanto de cupones de ventas en cuotas a comercios, instrumentados con recurso.

	Por el ejercicio finalizado el 31.12.2025		
	Adquirencia	Otros servicios financieros	Total
Ventas netas	94.592.309	-	94.592.309
Intereses ganados	-	33.705.636	33.705.636
Costo directo de servicios	(62.117.548)	(24.667.521)	(86.785.069)
<b>Subtotal – Resultado bruto</b>	<b>32.474.761</b>	<b>9.038.115</b>	<b>41.512.876</b>

**Reconciliación del resultado**


<b>Resultado bruto</b>	<b>41.512.876</b>
Gastos de administración	(6.963.609)
Gastos de comercialización	(4.721.801)
<b>Resultado operativo</b>	<b>29.827.466</b>
Ingresos financieros, netos	13.850.448
Costos financieros	(134)
Resultado por exposición a los cambios en el poder adquisitivo de la moneda (“RECPAM”)	(14.040.131)
Otros resultados financieros, netos	21.439.460
<b>Resultado antes del impuesto a las ganancias</b>	<b>51.077.109</b>

Firmado a efectos de su identificación con nuestro informe de fecha



6 de marzo de 2026

PISTRELLI, HENRY MARTÍN Y ASOCIADOS S.A.

C.P.C.E.C.A.B.A. T° 1 - F° 13

  
 Leonardo D. Troyelli  
 Socio

 Contador Público U.B.A.  
 C.P.C.E.C.A.B.A. T° 287 - F° 155

  
 Andrés Anavi  
 Presidente
Véase en nuestro informe de fecha  
6 de marzo de 2026
  
 Matías Grinberg  
 Por Comisión Fiscalizadora  
 Abogado

**MERCADO PAGO SERVICIOS DE PROCESAMIENTO S.R.L.**  
**Notas a los Estados Financieros al 31 de diciembre de 2025**  
(Cifras expresadas en miles de pesos – Nota 2.1.1)

	Por el ejercicio finalizado el 31.12.2024		
	Adquirencia	Otros servicios financieros	Total
Ventas netas	109.847.393	-	109.847.393
Intereses ganados	-	-	-
Costo directo de servicios	(41.561.463)	-	(41.561.463)
<b>Subtotal – Resultado bruto</b>	<b>68.285.930</b>	<b>-</b>	<b>68.285.930</b>
<b><u>Reconciliación del resultado</u></b>			
<b>Resultado bruto</b>			<b>68.285.930</b>
Gastos de administración			(6.287.683)
Gastos de comercialización			(4.525.446)
<b>Resultado operativo</b>			<b>57.472.801</b>
Ingresos financieros, netos			13.792.787
Costos financieros			(740)
Resultado por exposición a los cambios en el poder adquisitivo de la moneda (“RECPAM”)			(5.641.819)
Otros resultados financieros, netos			1.034.934
<b>Resultado antes del impuesto a las ganancias</b>			<b>66.657.963</b>

**NOTA 6 – PARTIDAS DEL ESTADO DE RESULTADOS INTEGRALES Y DEL ESTADO DE SITUACIÓN FINANCIERA**


**NOTA 6.1 – VENTAS NETAS**

	31.12.2025	31.12.2024
Adquirencia	94.592.309	109.847.393
<b>Total</b>	<b>94.592.309</b>	<b>109.847.393</b>

Firmado a efectos de su identificación con nuestro informe de fecha


6 de marzo de 2026

PISTRELLI, HENRY MARTIN Y ASOCIADOS S.A.  
C.P.C.E.C.A.B.A. T° 1 - F° 13

  
Leonardo D. Tróccoli  
Socio  
Contador Público U.B.A.  
C.P.C.E.C.A.B.A. T° 287 - F° 155

  
Andrés Anavi  
Presidente

Véase en nuestro informe de fecha  
6 de marzo de 2026

  
Matias Grinberg  
Por Comisión Fiscalizadora  
Abogado

**MERCADO PAGO SERVICIOS DE PROCESAMIENTO S.R.L.****Notas a los Estados Financieros al 31 de diciembre de 2025**

(Cifras expresadas en miles de pesos – Nota 2.1.1)

**NOTA 6.2 – COSTOS DE VENTAS DIRECTOS, GASTOS DE ADMINISTRACIÓN Y COMERCIALIZACIÓN**

Rubros	Costos directos de servicios	Gastos de administración	Gastos de comercialización	Por el ejercicio finalizado el 31.12.2025
Comisiones por medios de cobro y otros servicios relacionados	56.103.286	-	-	56.103.286
Impuestos, tasas y contribuciones	6.398.605	-	4.721.801	11.120.406
Costos de anticipación a terceros	24.229.343	-	-	24.229.343
Gastos por servicios administrativos recibidos y otros gastos generales	-	4.081.759	-	4.081.759
Sueldos y cargas sociales	-	836.064	-	836.064
Amortización activos intangibles	53.835	945.481	-	999.316
Honorarios por servicios de terceros	-	1.014.398	-	1.014.398
Gastos bancarios	-	78.209	-	78.209
Otros gastos	-	7.698	-	7.698
<b>Totales al 31.12.2025</b>	<b>86.785.069</b>	<b>6.963.609</b>	<b>4.721.801</b>	<b>98.470.479</b>


Rubros	Costos directos de servicios	Gastos de administración	Gastos de comercialización	Por el ejercicio finalizado el 31.12.2024
Comisiones medios de cobro y otros servicios relacionados	39.509.994	-	-	39.509.994
Impuestos, tasas y contribuciones	1.997.634	1.806.028	4.525.446	8.329.108
Gastos por servicios Administrativos recibidos y otros gastos generales	-	3.311.779	-	3.311.779
Amortización activos intangibles	53.835	609.647	-	663.482
Sueldos y cargas sociales	-	265.010	-	265.010
Honorarios por servicios de terceros	-	255.860	-	255.860
Gastos bancarios	-	32.599	-	32.599
Otros gastos	-	6.760	-	6.760
<b>Totales al 31.12.2024</b>	<b>41.561.463</b>	<b>6.287.683</b>	<b>4.525.446</b>	<b>52.374.592</b>

Firmado a efectos de su identificación con nuestro informe de fecha

6 de marzo de 2026

PISTRELLI, HENRY MARTÍN Y ASOCIADOS S.A.


C.P.C.E.C.A.B.A. T° 1 - F° 13


  
Leonardo D. Troyelli

Socio

Contador Público U.B.A.

C.P.C.E.C.A.B.A. T° 287 - F° 155


Andrés Anavi  
Presidente

Véase en nuestro informe de fecha

6 de marzo de 2026


Matias Grinberg  
Por Comisión Fiscalizadora  
Abogado

**MERCADO PAGO SERVICIOS DE PROCESAMIENTO S.R.L.****Notas a los Estados Financieros al 31 de diciembre de 2025**

(Cifras expresadas en miles de pesos – Nota 2.1.1)

**NOTA 6.3 – INGRESOS FINANCIEROS, COSTOS FINANCIEROS Y OTROS RESULTADOS FINANCIEROS, NETOS**

<b>6.3.1 Ingresos financieros, netos</b>	<b>31.12.2025</b>	<b>31.12.2024</b>
Intereses generados por equivalentes de efectivo	13.850.448	13.792.787
<b>Total</b>	<b>13.850.448</b>	<b>13.792.787</b>
<b>6.3.2 Costos financieros</b>	<b>31.12.2025</b>	<b>31.12.2024</b>
Intereses por sobregiros	(134)	(740)
<b>Total</b>	<b>(134)</b>	<b>(740)</b>
<b>6.3.3 Otros resultados financieros, netos</b>	<b>31.12.2025</b>	<b>31.12.2024</b>
Diferencia de cambio, neta	21.439.460	1.034.934
<b>Total</b>	<b>21.439.460</b>	<b>1.034.934</b>

**NOTA 6.4 – IMPUESTO A LAS GANANCIAS**

A continuación, se presenta una conciliación entre los cargos por impuestos a las ganancias imputados a resultados y el que resultaría de aplicar la tasa del impuesto vigente sobre el resultado contable antes de impuestos y el impuesto a las ganancias determinado del ejercicio:

	<b>31.12.2025</b>	<b>31.12.2024</b>
Ganancia neta del ejercicio antes del impuesto	51.077.109	66.657.963
<b>Tasa del impuesto vigente</b>	<b>35%</b>	<b>35%</b>
Resultado del ejercicio a la tasa del impuesto	17.876.988	23.330.287
Más diferencias permanentes a la tasa del impuesto:		
Ajuste por inflación impositivo	(5.088.495)	1.765.879
Impuestos no deducibles	-	1.309
RECPAM	4.236.173	4.585.783
Diferencia entre Provisión y Declaración Jurada	(361.122)	121.080
Diversos	(65.372)	400.176
<b>Total cargo por impuesto a las ganancias contabilizado</b>	<b>16.598.172</b>	<b>30.204.514</b>
Cargo del ejercicio por impuesto corriente	16.882.941	24.149.119
Cargo del ejercicio por impuesto diferido	(284.769)	6.055.395
<b>Impuesto a las ganancias determinado del ejercicio</b>	<b>16.598.172</b>	<b>30.204.514</b>
<b>Impuesto a las ganancias reconocido en ORI</b>	<b>116.641</b>	<b>-</b>

Firmado a efectos de su identificación con nuestro informe de fecha

6 de marzo de 2026

PISTRELLI, HENRY MARTIN Y ASOCIADOS S.A.


C.P.C.E.C.A.B.A. T° 1 - F° 13


 Leonardo D. Troyelli

Socio

Contador Público U.B.A.


C.P.C.E.C.A.B.A. T° 287 - F° 155


 Andrés Anavi

Presidente

Véase en nuestro informe de fecha

6 de marzo de 2026


 Matias Grinberg  
 Por Comisión Fiscalizadora  
 Abogado

**MERCADO PAGO SERVICIOS DE PROCESAMIENTO S.R.L.****Notas a los Estados Financieros al 31 de diciembre de 2025**

(Cifras expresadas en miles de pesos – Nota 2.1.1)

La evolución del activo (pasivo) por impuesto a las ganancias diferido se compone de la siguiente manera:

Concepto	31.12.2024	Evolución	31.12.2025
Activos intangibles	(610.978)	(438.440)	(1.049.418)
Provisiones	-	43.962	43.962
Valuación Moneda Extranjera	(8.782)	8.782	-
Inversiones	(1.211.248)	924.792	(286.456)
Contingencias Impositivas	25	(4)	21
Instrumentos financieros derivados	-	(116.641)	(116.641)
Gastos de emisión de obligaciones negociables	-	(254.323)	(254.323)
<b>Total</b>	<b>(1.830.983)</b>	<b>168.128</b>	<b>(1.662.855)</b>


Concepto	31.12.2023	Evolución	31.12.2024
Activos intangibles	(438.968)	(172.010)	(610.978)
Provisiones	11.968	(11.968)	-
Valuación Moneda Extranjera	-	(8.782)	(8.782)
Inversiones	(145.883)	(1.065.365)	(1.211.248)
Contingencias Impositivas	56	(31)	25
Quebranto impositivo	4.797.239	(4.797.239)	-
<b>Total</b>	<b>4.224.412</b>	<b>(6.055.395)</b>	<b>(1.830.983)</b>

**NOTA 6.5 – ACTIVOS INTANGIBLES**

Cuenta principal	Valores de origen		
	Saldo al inicio	Altas	Saldo al cierre
Licencias	269.174	-	269.174
Software	2.530.481	2.251.994	4.782.475
<b>Totales al 31.12.2025</b>	<b>2.799.655</b>	<b>2.251.994</b>	<b>5.051.649</b>
<b>Totales al 31.12.2024</b>	<b>1.644.733</b>	<b>1.154.922</b>	<b>2.799.655</b>
<b>Totales al 01.01.2024</b>	<b>706.893</b>	<b>937.840</b>	<b>1.644.733</b>


Cuenta principal	Amortización acumulada			Neto resultante al		
	Saldo al inicio	Del ejercicio	Saldo al cierre	31.12.2025	31.12.2024	01.01.2024
Licencias	192.591	53.835	246.426	22.748	76.583	130.418
Software	861.406	945.481	1.806.887	2.975.588	1.669.075	1.123.800
<b>Totales al 31.12.2025</b>	<b>1.053.997</b>	<b>999.316</b>	<b>2.053.313</b>	<b>2.998.336</b>	-	-
<b>Totales al 31.12.2024</b>	<b>390.515</b>	<b>663.482</b>	<b>1.053.997</b>	-	<b>1.745.658</b>	-
<b>Totales al 01.01.2024</b>	<b>140.846</b>	<b>249.669</b>	<b>390.515</b>	-	-	<b>1.254.218</b>

Firmado a efectos de su identificación con nuestro informe de fecha  
6 de marzo de 2026  
PISTRELLI, HENRY MARTIN Y ASOCIADOS S.A.  
C.P.C.E.C.A.B.A. T° 1 - F° 13

  
Leonardo D. Troyelli  
Socio  
Contador Público U.B.A.  
C.P.C.E.C.A.B.A. T° 287 - F° 155

  
Andrés Anavi  
Presidente

Véase en nuestro informe de fecha  
6 de marzo de 2026

  
Matias Grinberg  
Por Comisión Fiscalizadora  
Abogado

**MERCADO PAGO SERVICIOS DE PROCESAMIENTO S.R.L.****Notas a los Estados Financieros al 31 de diciembre de 2025**

(Cifras expresadas en miles de pesos – Nota 2.1.1)

**NOTA 6.6 – OTROS CRÉDITOS**

	31.12.2025	31.12.2024	01.01.2024
<b>No Corrientes</b>			
Impuesto a las ganancias diferido	-	-	4.224.412
Saldo a favor por impuesto a los débitos y créditos	-	-	129.273
<b>Subtotal</b>	-	-	<b>4.353.685</b>
<b>Corrientes</b>			
Saldos con partes relacionadas (Nota 7)	7.929.017	228.569	15.665
Saldo a favor de Impuesto a los ingresos brutos	853.252	-	-
Diversos	113	52	114
Gastos pagados por adelantados	85.528	-	-
Anticipos por impuesto a las ganancias	-	-	1.481.942
<b>Subtotal</b>	<b>8.867.910</b>	<b>228.621</b>	<b>1.497.721</b>
<b>Total</b>	<b>8.867.910</b>	<b>228.621</b>	<b>5.851.406</b>

**NOTA 6.7 – CRÉDITOS POR ADELANTO DE CUPONES**

	31.12.2025	31.12.2024	01.01.2024
Saldos con partes relacionadas (Nota 7) (1)	215.879.075	-	-
<b>Total</b>	<b>215.879.075</b>	-	-

(1) Los créditos por adelanto de cupones devengan intereses a una tasa promedio ponderada anual del 48% al 31.12.2025.

Acuerdo de anticipación

Con fecha 15 de julio de 2025, la Sociedad firmó el Acuerdo Complementario N°1/2025 con MercadoLibre S.R.L. ("MLA") por un servicio opcional de anticipación, el cual permite a MLA recibir de forma anticipada el pago de los montos vinculados a créditos derivados de transacciones procesadas bajo el "Acuerdo Marco" (Oferta MPSP N°1/2021) a cambio de un costo financiero.


Bajo el citado acuerdo, MLA transfiere y cede, "con recurso", sus derechos de cobro de los Créditos por Cupones a la Sociedad en cada anticipo. La Sociedad tiene derecho a percibir directamente estos importes, y MLA es responsable por cualquier incumplimiento de pago o contracargo. Las condiciones particulares de cada anticipo se acordarán por operación. El Acuerdo tiene vigencia a partir del 15 de julio de 2025 y es de plazo indeterminado.

Firmado a efectos de su identificación con nuestro informe de fecha

6 de marzo de 2026

PISTRELLI, HENRY MARTIN Y ASOCIADOS S.A.

C.P.C.E.C.A.B.A. T° 1 - F° 13

  
Leonardo D. Troyelli

Socio

Contador Público U.B.A.


C.P.C.E.C.A.B.A. T° 287 - F° 155

  
Andrés Anavi

Presidente

Véase en nuestro informe de fecha

6 de marzo de 2026

  
Matías Grinberg  
Por Comisión Fiscalizadora  
Abogado

**MERCADO PAGO SERVICIOS DE PROCESAMIENTO S.R.L.**  
**Notas a los Estados Financieros al 31 de diciembre de 2025**  
(Cifras expresadas en miles de pesos – Nota 2.1.1)

**NOTA 6.8 – CRÉDITOS CON ENTIDADES DE COBRO**

	31.12.2025	31.12.2024	01.01.2024
<b>No Corrientes</b>			
Crédito con entidades de cobro no presentado	24.193.027	96.525.358	1.426.308
<b>Subtotal</b>	<b>24.193.027</b>	<b>96.525.358</b>	<b>1.426.308</b>
<b>Corrientes</b>			
Crédito con entidades de cobro presentado	680.388.771	997.166.879	684.275.366
Crédito con entidades de cobro no presentado	2.284.269.582	1.476.583.377	506.914.595
<b>Subtotal</b>	<b>2.964.658.353</b>	<b>2.473.750.256</b>	<b>1.191.189.961</b>
<b>Total</b>	<b>2.988.851.380</b>	<b>2.570.275.614</b>	<b>1.192.616.269</b>

**NOTA 6.9 – EFECTIVO Y EQUIVALENTES DE EFECTIVO RESTRINGIDOS**

	31.12.2025	31.12.2024	01.01.2024
Fondos comunes de inversión (1)	-	18.909.746	-
<b>Total</b>	<b>-</b>	<b>18.909.746</b>	<b>-</b>

(1) Al 31 de diciembre de 2024 incluía 18.910 millones, que estaban en garantía de cauciones bursátiles de First Label S.R.L.

A continuación, se expone el detalle de los fondos comunes de inversión correspondientes al rubro de Efectivo y equivalentes de efectivo restringidos:

	Cuotapartes al 31.12.2025	Cotización al 31.12.2025	31.12.2025	31.12.2024	01.01.2024
Allaria Ahorro B	-	-	-	18.909.746	-
<b>Total</b>	<b>-</b>	<b>-</b>	<b>-</b>	<b>18.909.746</b>	<b>-</b>

**NOTA 6.10 – EFECTIVO Y EQUIVALENTES DE EFECTIVO**


	31.12.2025	31.12.2024	01.01.2024
Fondos comunes de inversión	66.538.423	46.110.515	14.148.042
Fondos comunes de inversión en moneda extranjera	5.215.511	-	-
Cuentas remuneradas en moneda extranjera	6.300	5.764	-
Bancos en moneda local	3.267.059	852.301	1.161.456
Bancos en moneda extranjera	12.802.529	8.625.328	4.408.235
<b>Total</b>	<b>87.829.822</b>	<b>55.593.908</b>	<b>19.717.733</b>

Firmado a efectos de su identificación con nuestro informe de fecha  
6 de marzo de 2026


PISTRELLI, HENRY MARTIN Y ASOCIADOS S.A.  
C.P.C.E.C.A.B.A. T° 1 - F° 13

  
Leonardo D. Troyelli  
Socio

Contador Público U.B.A.  
C.P.C.E.C.A.B.A. T° 287 - F° 155

  
Andrés Anavi  
Presidente

Véase en nuestro informe de fecha  
6 de marzo de 2026

  
Matias Grinberg  
Por Comisión Fiscalizadora  
Abogado

**MERCADO PAGO SERVICIOS DE PROCESAMIENTO S.R.L.****Notas a los Estados Financieros al 31 de diciembre de 2025**

(Cifras expresadas en miles de pesos – Nota 2.1.1)

A continuación, se expone el detalle de los fondos comunes de inversión correspondientes al rubro de Efectivo y equivalentes de efectivo:

	<b>Cuotapartes al 31.12.2025</b>	<b>Cotización al 31.12.2025</b>	<b>31.12.2025</b>	<b>31.12.2024</b>	<b>01.01.2024</b>
Adcap Ahorro Pesos C	2.518.534.493	17,50	44.084.415	22.686.536	-
FBA Renta Pesos	70.885.475	169,13	11.988.691	9.879.760	-
SBS Ahorro Pesos D	1.273.951.171	8,21	10.465.317	7.696.746	-
Allaria Ahorro B	-	-	-	5.847.473	14.148.042
FBA Money Market Dólar	3.570.534	1.455	5.215.511	-	-
<b>Total</b>			<b>71.753.934</b>	<b>46.110.515</b>	<b>14.148.042</b>

**NOTA 6.11 – CAPITAL Y OTRAS RESERVAS**

El capital suscrito e integrado está compuesto por:

	<b>31.12.2025</b>	<b>31.12.2024</b>	<b>01.01.2024</b>
Cuotapartes de valor nominal \$ 10 cada una de 1 voto por cuota	30.000	30.000	30.000
	<b>30.000</b>	<b>30.000</b>	<b>30.000</b>

**6.11.1 Constitución de reserva legal y facultativa**

De acuerdo con el Art. 70 de la Ley General de Sociedades, la Sociedad se encuentra obligada a constituir una reserva legal no menor del 5% de las ganancias realizadas y liquidas que arroje el estado de resultados integrales del ejercicio, hasta alcanzar el 20% del capital.

Con fecha 3 de mayo de 2024, y de acuerdo a lo aprobado por la Reunión de Socios, se resolvió absorber la totalidad del resultado económico producto del ejercicio 2023 el cual ascendía a la suma de 5.758.489 (2.010.187 en moneda histórica) mediante la desafectación parcial de la Reserva Facultativa de la Sociedad.

Con fecha 21 de abril de 2025, y de acuerdo a lo aprobado por la Reunión de Socios, se resolvió destinar el resultado del ejercicio económico finalizado el 31 de diciembre de 2024, esto es la suma de 36.453.449 (27.710.979 en moneda histórica) a integrar la Reserva Facultativa de la Sociedad.

**6.11.2 – Otros resultados integrales**


Los otros resultados integrales incluyen las variaciones en el valor razonable de los instrumentos financieros derivados designados como coberturas de flujos de efectivo, netas del efecto impositivo correspondiente y la reserva por costo de cobertura.

Firmado a efectos de su identificación con nuestro informe de fecha  
6 de marzo de 2026


PISTRELLI, HENRY MARTIN Y ASOCIADOS S.A.  
C.P.C.E.C.A.B.A. T° 1 - F° 13

  
Leonardo D. Troyelli  
Socio

Contador Público U.B.A.  
C.P.C.E.C.A.B.A. T° 287 - F° 155

  
Andrés Anavi  
Presidente

Véase en nuestro informe de fecha  
6 de marzo de 2026

  
Matias Grinberg  
Por Comisión Fiscalizadora  
Abogado

**MERCADO PAGO SERVICIOS DE PROCESAMIENTO S.R.L.****Notas a los Estados Financieros al 31 de diciembre de 2025**

(Cifras expresadas en miles de pesos – Nota 2.1.1)

**NOTA 6.12 – PROVISIONES**

	31.12.2025	31.12.2024	01.01.2024
Provisiones para contingencias y juicios	57	75	164
<b>Total</b>	<b>57</b>	<b>75</b>	<b>164</b>

La evolución de la provisión para contingencias es la siguiente:

	31.12.2025	31.12.2024	01.01.2024
Saldos al inicio del ejercicio	75	164	3.614
Efecto monetario	(18)	(89)	(2.453)
Utilizaciones	-	-	(997)
<b>Saldos al cierre del ejercicio</b>	<b>57</b>	<b>75</b>	<b>164</b>


**NOTA 6.13 – DEUDAS FISCALES Y PASIVO POR IMPUESTO DIFERIDO**

	31.12.2025	31.12.2024	01.01.2024
<b>No Corrientes</b>			
Impuesto a las ganancias diferido (Nota 6.4)	1.662.855	1.830.983	-
<b>Subtotal</b>	<b>1.662.855</b>	<b>1.830.983</b>	<b>-</b>
<b>Corrientes</b>			
Retención impuesto a las ganancias	15.368	-	100.097
Otras deudas fiscales	498.892	202.133	204
Saldo a pagar de impuesto al valor agregado	2.886.117	2.240.558	1.777.128
Impuesto a los ingresos brutos a pagar	-	524.105	202.997
<b>Subtotal</b>	<b>3.400.377</b>	<b>2.966.796</b>	<b>2.080.426</b>
<b>Total</b>	<b>5.063.232</b>	<b>4.797.779</b>	<b>2.080.426</b>


**NOTA 6.14 – REMUNERACIONES Y CARGAS SOCIALES**

	31.12.2025	31.12.2024	01.01.2024
<b>No corrientes</b>			
Provisión por bono de retención de empleados y de contratación en moneda extranjera	122.747	-	33.922
<b>Subtotal</b>	<b>122.747</b>	<b>-</b>	<b>33.922</b>

Firmado a efectos de su identificación con nuestro informe de fecha 6 de marzo de 2026


PISTRELLI, HENRY MARTIN Y ASOCIADOS S.A.  
C.P.C.E.C.A.B.A. T° 1 - F° 13


Leonardo D. Troyelli  
Socio  
Contador Público U.B.A.  
C.P.C.E.C.A.B.A. T° 287 - F° 155



Andrés Anavi  
Presidente

Véase en nuestro informe de fecha 6 de marzo de 2026



Matias Grinberg  
Por Comisión Fiscalizadora  
Abogado

**MERCADO PAGO SERVICIOS DE PROCESAMIENTO S.R.L.****Notas a los Estados Financieros al 31 de diciembre de 2025**

(Cifras expresadas en miles de pesos – Nota 2.1.1)

	31.12.2025	31.12.2024	01.01.2024
<b>Corrientes</b>			
Sueldos a pagar	15.127	8.502	7.674
Cargas sociales a pagar	12.417	6.697	7.428
Provisión para gratificaciones	55.101	19.576	73.166
Provisión para vacaciones y sueldo anual complementario	36.127	13.102	15.806
Provisión por bono de retención de empleados y de contratación en moneda extranjera	120.996	-	31.675
<b>Subtotal</b>	<b>239.768</b>	<b>47.877</b>	<b>135.749</b>
<b>Total</b>	<b>362.515</b>	<b>47.877</b>	<b>169.671</b>

**NOTA 6.15 – DEUDAS COMERCIALES**

	31.12.2025	31.12.2024	01.01.2024
<b>No Corrientes</b>			
Sociedades Art.33 Ley N° 19.550 y sociedades relacionadas (Nota 7)	14.375.164	86.781.796	983.435
Otras deudas comerciales	9.817.085	9.743.562	202.829
<b>Subtotal</b>	<b>24.192.249</b>	<b>96.525.358</b>	<b>1.186.264</b>
<b>Corrientes</b>			
Proveedores en moneda extranjera	24.215.991	14.913.282	27.506.082
Provisión para gastos	230.371	125.651	16.835
Otras deudas comerciales	1.748.644.711	1.061.337.182	369.117.099
Sociedades Art.33 Ley N° 19.550 y sociedades relacionadas (Nota 7)	1.219.294.306	1.411.763.083	817.255.859
<b>Subtotal</b>	<b>2.992.385.379</b>	<b>2.488.139.198</b>	<b>1.213.895.875</b>
<b>Total</b>	<b>3.016.577.628</b>	<b>2.584.664.556</b>	<b>1.215.082.139</b>

**NOTA 6.16 – DEUDAS FINANCIERAS**


	31.12.2025	31.12.2024	01.01.2024
Sobregiro bancario en moneda local	-	1.868	-
Obligaciones negociables emitidas en moneda local (Nota 11)	55.136.258	-	-
Obligaciones negociables emitidas en moneda extranjera (Nota 11)	142.185.800	-	-
<b>Total</b>	<b>197.322.058</b>	<b>1.868</b>	<b>-</b>

Firmado a efectos de su identificación con nuestro informe de fecha

6 de marzo de 2026

PISTRELLI, HENRY MARTIN Y ASOCIADOS S.A.

C.P.C.E.C.A.B.A. T° 1 - F° 13


Leonardo D. Troyelli  
SocioContador Público U.B.A.  
C.P.C.E.C.A.B.A. T° 287 - F° 155

Andrés Anavi  
PresidenteVéase en nuestro informe de fecha  
6 de marzo de 2026

Matias Grinberg  
Por Comisión Fiscalizadora  
Abogado

**MERCADO PAGO SERVICIOS DE PROCESAMIENTO S.R.L.****Notas a los Estados Financieros al 31 de diciembre de 2025**

(Cifras expresadas en miles de pesos – Nota 2.1.1)

**NOTA 7 – SALDOS Y OPERACIONES CON PARTES RELACIONADAS**

	31.12.2025	31.12.2024	01.01.2024
<b><u>Saldos</u></b>			
<b>Otros créditos</b>			
MercadoLibre S.R.L.	7.283.559	26.435	15.665
MercadoPago, LLC.	613.185	192.027	-
SFSC, LLC.	32.273	10.107	-
<b>Total</b>	<b>7.929.017</b>	<b>228.569</b>	<b>15.665</b>
<b>Crédito por adelanto de cupones</b>			
MercadoLibre S.R.L.	215.879.075	-	-
<b>Total</b>	<b>215.879.075</b>	<b>-</b>	<b>-</b>
<b>Deudas comerciales</b>			
MercadoLibre S.R.L.	1.233.669.470	1.498.544.879	818.239.294
<b>Total</b>	<b>1.233.669.470</b>	<b>1.498.544.879</b>	<b>818.239.294</b>
<b><u>Operaciones del ejercicio</u></b>			
<b>Gastos por Servicios administrativos recibidos</b>			
MercadoLibre S.R.L.	6.319.731	4.506.097	
<b>Total</b>	<b>6.319.731</b>	<b>4.506.097</b>	
<b>Ventas por Servicios prestados</b>			
MercadoLibre S.R.L.	94.592.309	109.847.393	
<b>Total</b>	<b>94.592.309</b>	<b>109.847.393</b>	
<b>Intereses ganados</b>			
MercadoLibre S.R.L.	33.705.636	-	
<b>Total</b>	<b>33.705.636</b>	<b>-</b>	

**NOTA 8 – ADMINISTRACIÓN DE RIESGOS FINANCIEROS**

La Sociedad, como consecuencia de sus negocios ordinarios y la deuda tomada para financiamiento está expuesta a diversos tipos de riesgos financieros: de capital, de mercado, de crédito y de liquidez. El programa de administración de riesgos financieros se centra en la impredecibilidad de los mercados financieros y trata de minimizar los potenciales efectos adversos en su performance financiera.

Firmado a efectos de su identificación con nuestro informe de fecha

6 de marzo de 2026

PISTRELLI, HENRY MARTIN Y ASOCIADOS S.A.

C.P.C.E.C.A.B.A. T° 1 - F° 13



Leonardo D. Troyelli  
Socio

Contador Público U.B.A.


C.P.C.E.C.A.B.A. T° 287 - F° 155



Andrés Anavi  
Presidente

Véase en nuestro informe de fecha

6 de marzo de 2026



Matias Grinberg  
Por Comisión Fiscalizadora  
Abogado

**MERCADO PAGO SERVICIOS DE PROCESAMIENTO S.R.L.****Notas a los Estados Financieros al 31 de diciembre de 2025**

(Cifras expresadas en miles de pesos – Nota 2.1.1)

**8.1 Riesgo de capital y tipo de interés**

La Sociedad gestiona su exposición a la volatilidad de las tasas de interés manteniendo un adecuado equilibrio entre los instrumentos de deuda expuestos considerando las condiciones del mercado financiero argentino e internacional. Las deudas financieras tomadas a tasa variable exponen a la Sociedad al riesgo de incremento de los costos financieros en caso de aumento en el mercado de las tasas de interés.

Si las tasas de interés en el promedio nominal acumulado de los préstamos a tasa variable mantenidos durante el ejercicio aumentaran /se redujeran 100 puntos básicos con todas las demás variables mantenidas constantes, el resultado antes de impuesto a las ganancias hubiera sido de 50.844.949 / 51.309.269, respectivamente, por el ejercicio finalizado el 31 de diciembre de 2025.

Al 31 de diciembre de 2025, la Sociedad realizó giros en descubierto y firmó suplementos de obligaciones negociables, a una tasa nominal anual promedio del 38% y 44,31%, respectivamente.

Al 31 de diciembre de 2024, la Sociedad realizó giros en descubierto a una tasa nominal anual promedio del 39%.

**8.2 Riesgo de mercado**

El riesgo de mercado es la pérdida potencial ante movimientos adversos en las variables de mercado. La Sociedad está expuesta a diversos tipos de riesgos de mercado:

**8.2.1 Riesgo de tipo de cambio**

La Sociedad está expuesta al riesgo de fluctuación del tipo de cambio por las transacciones en moneda distinta a la moneda funcional. Dado que la moneda funcional de la Sociedad es el peso argentino, el objetivo del programa de coberturas de tipos de cambio de la Sociedad es principalmente reducir el riesgo asociado a las fluctuaciones cambiarias de otras monedas respecto del peso argentino. La exposición a las fluctuaciones del tipo de cambio se revisa periódicamente. La Sociedad busca neutralizar potenciales impactos adversos provenientes de las fluctuaciones en el valor de otras monedas respecto de su moneda funcional, manteniendo una posición monetaria balanceada. Asimismo, podría utilizar instrumentos financieros derivados, de ser necesario. Parte de la exposición al riesgo de tipo de cambio es gestionada mediante instrumentos financieros derivados designados como coberturas de flujos de efectivo (ver Nota 12). Para las coberturas de transacciones proyectadas relacionadas a la cancelación de pasivos financieros, el derivado cubre el periodo de exposición desde el momento en el que se prevén los flujos de efectivo de las transacciones hasta el momento de la liquidación de la cuenta por pagar resultante denominada en moneda extranjera.

Al 31 de diciembre de 2025, la Sociedad tiene cubierto el 81% de sus deudas esperadas en moneda extranjera a 12 meses. Este riesgo de tipo de cambio se cubre a través de contratos forward de divisas.

La exposición neta a monedas distintas al peso argentino fue de 159.092 millones (pasivo) al 31 de diciembre de 2025.


La Sociedad estima que el impacto de una devaluación del tipo de cambio del peso argentino respecto de otras monedas extranjeras de un 10% resultaría en una pérdida de 15.909 millones al 31 de diciembre de 2025.

Firmado a efectos de su identificación con nuestro informe de fecha

6 de marzo de 2026

PISTRELLI, HENRY MARTIN Y ASOCIADOS S.A.

C.P.C.E.C.A.B.A. T° 1 - F° 13


Leonardo D. Troyelli  
SocioContador Público U.B.A.  
C.P.C.E.C.A.B.A. T° 287 - F° 155

Andrés Anavi  
Presidente

Véase en nuestro informe de fecha

6 de marzo de 2026


Matias Grinberg  
Por Comisión Fiscalizadora  
Abogado

**MERCADO PAGO SERVICIOS DE PROCESAMIENTO S.R.L.****Notas a los Estados Financieros al 31 de diciembre de 2025**

(Cifras expresadas en miles de pesos – Nota 2.1.1)

A continuación, se detallan los activos y pasivos en moneda extranjera que mantiene la Sociedad al cierre de cada ejercicio:

Rubros	Clase de la Moneda Extranjera	Monto de la Moneda Extranjera	Cambio Vigente (*)	Monto en Moneda local		
				31.12.2025	31.12.2024	01.01.2024
<b>ACTIVO</b>						
<b>ACTIVO CORRIENTE</b>						
<b>Efectivo y equivalente de efectivo</b>						
Bancos	USD	8.799	1.455	12.802.529	8.625.328	4.408.235
Cuentas remuneradas	USD	4	1.455	6.300	5.764	-
Fondo comunes de inversión	USD	3.585	1.455	5.215.511	-	-
<b>Total Activo Corriente</b>				<b>18.024.340</b>	<b>8.631.092</b>	<b>4.408.235</b>
<b>Total Activo</b>				<b>18.024.340</b>	<b>8.631.092</b>	<b>4.408.235</b>
<b>PASIVO</b>						
<b>PASIVO NO CORRIENTE</b>						
<b>Remuneraciones y Cargas Sociales</b>						
Provisión por bono de retención de empleados	USD	84	1.455	122.747	-	33.922
<b>Total Pasivo No Corriente</b>				<b>122.747</b>	<b>-</b>	<b>33.922</b>
<b>PASIVO CORRIENTE</b>						
<b>Deudas financieras</b>						
Obligaciones negociables a pagar	USD	98.054	1.455	142.185.800	-	-
<b>Deudas comerciales</b>						
Proveedores	USD	16.318	1.455	24.215.991	14.913.282	27.506.082
<b>Remuneraciones y Cargas Sociales</b>						
Provisión por bono de retención de empleados	USD	83	1.455	120.996	-	31.675
<b>Otros pasivos financieros</b>						
Contratos de forward	USD	7.197	1.455	10.471.250	-	-
<b>Total Pasivo Corriente</b>				<b>176.994.037</b>	<b>14.913.282</b>	<b>27.537.757</b>
<b>Total Pasivo</b>				<b>177.116.784</b>	<b>14.913.282</b>	<b>27.571.679</b>

(\*) Corresponde al tipo de cambio oficial informado por el Banco de la Nación Argentina al 31 de diciembre de 2025.

USD: Dólares estadounidenses

Firmado a efectos de su identificación con nuestro informe de fecha


6 de marzo de 2026

PISTRELLI, HENRY MARTIN Y ASOCIADOS S.A.

C.P.C.E.C.A.B.A. T° 1 - F° 13

Leonardo D. Troyelli  
Socio

Contador Público U.B.A.  
C.P.C.E.C.A.B.A. T° 287 - F° 155



Andrés Anavi  
Presidente

Véase en nuestro informe de fecha  
6 de marzo de 2026



Matias Grinberg  
Por Comisión Fiscalizadora  
Abogado

**MERCADO PAGO SERVICIOS DE PROCESAMIENTO S.R.L.****Notas a los Estados Financieros al 31 de diciembre de 2025**

(Cifras expresadas en miles de pesos – Nota 2.1.1)

**8.3 Riesgo crediticio**

La Gerencia considera que la Sociedad, en base a su rol de adquirente dentro del sistema de tarjetas de crédito y débito, el cual se limita a la gestión operativa del procesamiento de pagos y a la transmisión de información a la cámara compensadora (COELSA) para la compensación y liquidación de fondos sin tener acceso ni capacidad de acceder a los fondos de las entidades obligadas (emisoras de tarjetas de crédito y débito). Por lo tanto, en ningún caso es responsable por cualquier potencial incumplimiento o demora de COELSA, los bancos emisores o cualquier otro tercero, en el depósito de las acreditaciones, y de esta forma, no asume el riesgo financiero derivado de la incobrabilidad de las transacciones procesadas.

En relación al servicio de anticipación a comercios dado que la operación de adelantamiento de efectivo se instrumenta con recurso la Gerencia considera que los riesgos de incobrabilidad se trasladan a los mismos, quienes mantienen la responsabilidad final frente a la Sociedad.

**8.4 Riesgo de liquidez**

La gerencia estima que mantiene suficiente efectivo y equivalentes de efectivo, inversiones de corto plazo y deudas financieras para financiar el normal funcionamiento de las operaciones de la Sociedad. La gerencia monitorea los niveles de liquidez de la Sociedad en función de los flujos de caja esperados.

Al 31 de diciembre de 2025, 31 de diciembre de 2024 y 1° de enero de 2024 el total del efectivo y equivalentes de efectivo e inversiones corrientes menos la deuda financiera corriente asciende a (109.492) millones, 74.502 millones y 19.718 millones, respectivamente.

Si bien al 31 de diciembre de 2025 el efectivo e inversiones corrientes netos de la deuda financiera corriente resultan negativos, la Sociedad dispone de activos líquidos y créditos por cobrar en el corto plazo (principalmente créditos por adelanto de cupones), así como de líneas de crédito no utilizadas, que aseguran una posición de liquidez suficiente para afrontar sus obligaciones.

La siguiente tabla presenta un análisis de los activos y pasivos financieros de la Sociedad de acuerdo a sus vencimientos contractuales:

Activo al 31 de diciembre de 2025	1er trimestre	2do trimestre	3er trimestre	4to trimestre	A vencer más de un año
Créditos con entidades de cobro	2.295.786.956	458.740.724	152.265.266	57.865.407	24.193.027
Crédito por adelanto de cupones	155.623.706	49.866.933	9.919.843	468.593	-
Otros créditos	8.867.910	-	-	-	-
<b>Total Activo</b>	<b>2.460.278.572</b>	<b>508.607.657</b>	<b>162.185.109</b>	<b>58.334.000</b>	<b>24.193.027</b>


Pasivo al 31 de diciembre de 2025	1er trimestre	2do trimestre	3er trimestre	4to trimestre	A vencer más de un año
Deudas comerciales	2.323.513.983	458.740.724	152.265.266	57.865.406	24.192.249
Deudas financieras	4.218.998	142.217.258	50.885.802	-	-
Otros pasivos financieros	-	10.471.250	-	-	-
<b>Total Pasivo</b>	<b>2.327.732.981</b>	<b>611.429.232</b>	<b>203.151.068</b>	<b>57.865.406</b>	<b>24.192.249</b>

Firmado a efectos de su identificación con nuestro informe de fecha

6 de marzo de 2026


PISTRELLI, HENRY MARTIN Y ASOCIADOS S.A.

C.P.C.E.C.A.B.A. T° 1 - F° 13

  
Leonardo D. Troyelli  
Socio


Contador Público U.B.A.

C.P.C.E.C.A.B.A. T° 287 - F° 155

  
Andrés Anavi  
Presidente

Véase en nuestro informe de fecha

6 de marzo de 2026

  
Matias Grinberg  
Por Comisión Fiscalizadora  
Abogado

**MERCADO PAGO SERVICIOS DE PROCESAMIENTO S.R.L.****Notas a los Estados Financieros al 31 de diciembre de 2025**

(Cifras expresadas en miles de pesos – Nota 2.1.1)

Activo al 31 de diciembre de 2024	1er trimestre	2do trimestre	3er trimestre	4to trimestre	A vencer más de un año
Créditos con entidades de cobro	1.408.928.056	600.530.819	265.803.392	198.487.989	96.525.358
Otros créditos	228.621	-	-	-	-
<b>Total Activo</b>	<b>1.409.156.677</b>	<b>600.530.819</b>	<b>265.803.392</b>	<b>198.487.989</b>	<b>96.525.358</b>

Pasivo al 31 de diciembre de 2024	1er trimestre	2do trimestre	3er trimestre	4to trimestre	A vencer más de un año
Deudas comerciales	1.423.316.998	600.530.819	265.803.392	198.487.989	96.525.358
Deudas financieras	1.868	-	-	-	-
<b>Total Pasivo</b>	<b>1.423.318.866</b>	<b>600.530.819</b>	<b>265.803.392</b>	<b>198.487.989</b>	<b>96.525.358</b>

Activo al 1 de enero de 2024	1er trimestre	2do trimestre	3er trimestre	4to trimestre	A vencer más de un año
Créditos con entidades de cobro	965.117.201	182.442.719	24.303.741	19.326.300	1.426.308
Otros créditos	1.497.721	-	-	-	-
<b>Total Activo</b>	<b>966.614.922</b>	<b>182.442.719</b>	<b>24.303.741</b>	<b>19.326.300</b>	<b>1.426.308</b>

Pasivo al 1 de enero de 2024	1er trimestre	2do trimestre	3er trimestre	4to trimestre	A vencer más de un año
Deudas comerciales	1.058.019.393	125.793.701	16.757.356	13.325.425	1.186.264
<b>Total Pasivo</b>	<b>1.058.019.393</b>	<b>125.793.701</b>	<b>16.757.356</b>	<b>13.325.425</b>	<b>1.186.264</b>

**NOTA 9 – PROGRAMA DE RETENCIÓN DE EMPLEADOS**

El 18 de julio de 2024, el Directorio de MercadoLibre, Inc. (Meli Inc.) aprobó el programa de retención de empleados de 2024 (“PRE 2024”) aplicable a los empleados de la Sociedad. Los pagos bajo el PRE 2024 son realizados en efectivo anualmente. El plan posee condiciones de servicio por un período de 6 años y el empleado tendrá derecho al cobro del PRE 2024 si permanece en la nómina de la Sociedad a la fecha de pago del PRE 2024.

El empleado elegido bajo el PRE 2024 recibirá el 16,66% de la mitad de su bono por el PRE 2024 una vez al año durante un período de seis años, y el primer pago tendrá lugar antes del 30 de julio de 2025 (el “Pago fijo anual de 2024”); y en cada fecha en que la Sociedad paga el pago fijo anual al empleado, él o ella también recibirá un pago (el “Pago Variable del PRE 2024”) igual al producto de (i) el Pago Variable del PRE 2024 aplicable y (ii) el cociente de (a) dividido por (b), donde (a), el numerador, es igual al Precio de la acción de Meli Inc. del año aplicable (como se define a continuación) y (b), el denominador, es igual al precio de la acción de 2023 (como se define a continuación). Para los fines del PRE 2024, el “Precio de la acción de 2023” será igual a USD 1426,11 (el precio de cierre promedio de las acciones ordinarias de Meli Inc. en NASDAQ Global Select Market durante los últimos 60 días de negociación de acciones en 2023) y el “Precio de las acciones del año aplicable” será igual al precio de cierre promedio de las acciones ordinarias de Meli Inc. en el NASDAQ Global Select Market durante los últimos 60 días de negociación de acciones del año anterior a la fecha de pago aplicable.

Firmado a efectos de su identificación con nuestro informe de fecha  
6 de marzo de 2026

PISTRELLI, HENRY MARTIN Y ASOCIADOS S.A.  
C.P.C.E.C.A.B.A. T° 1 - F° 13

Leonardo D. Troyelli  
Socio

Contador Público U.B.A.  
C.P.C.E.C.A.B.A. T° 287 - F° 155

  
Andrés Anavi  
Presidente

Véase en nuestro informe de fecha  
6 de marzo de 2026

Matias Grinberg  
Por Comisión Fiscalizadora  
Abogado

**MERCADO PAGO SERVICIOS DE PROCESAMIENTO S.R.L.****Notas a los Estados Financieros al 31 de diciembre de 2025**

(Cifras expresadas en miles de pesos – Nota 2.1.1)

La porción variable del programa de retención de empleados medida a valor razonable al 31 de diciembre de 2025 fue de 196.872.

En la siguiente tabla se resume la obligación contractual correspondiente a la porción variable de cada programa de retención de empleados y contratación vigente al 31 de diciembre de 2025:

	31.12.2025	
	Valor intrínseco	Promedio ponderado de vida contractual restante (años)
PRE 2022	47.530	1,07
PRE 2023	98.965	1,57
PRE 2024	76.954	2,07
PRE 2025	115.970	2,57

La siguiente tabla detalla el gasto devengado relacionado con los PRE reconocidos durante los ejercicios finalizados el 31 de diciembre de 2025 y 2024:

	31.12.2025	31.12.2024
PRE 2022	74.965	-
PRE 2023	114.760	-
PRE 2024	74.203	-
<b>Total PRE</b>	<b>263.928</b>	<b>-</b>

**NOTA 10 – INSTRUMENTOS FINANCIEROS****10.1 Categorías de instrumentos financieros**


	31.12.2025	31.12.2024	01.01.2024
<b>Activos financieros</b>			
<i>A costo amortizado</i>			
Bancos	16.075.888	9.483.393	5.569.691
Créditos con entidades de cobro	2.988.851.380	2.570.275.614	1.192.616.269
Crédito por adelanto de cupones	215.879.075	-	-
<b>Subtotal</b>	<b>3.220.806.343</b>	<b>2.579.759.007</b>	<b>1.198.185.960</b>

Firmado a efectos de su identificación con nuestro informe de fecha

6 de marzo de 2026

PISTRELLI, HENRY MARTIN Y ASOCIADOS S.A.


C.P.C.E.C.A.B.A. T° 1 - F° 13

  
Leonardo D. Troyelli

Socio

Contador Público U.B.A.

C.P.C.E.C.A.B.A. T° 287 - F° 155

  
Andrés Anavi

Presidente

Véase en nuestro informe de fecha

6 de marzo de 2026

  
Matias Grinberg  
Por Comisión Fiscalizadora  
Abogado

**MERCADO PAGO SERVICIOS DE PROCESAMIENTO S.R.L.****Notas a los Estados Financieros al 31 de diciembre de 2025**

(Cifras expresadas en miles de pesos – Nota 2.1.1)

	31.12.2025	31.12.2024	01.01.2024
<i>A valor razonable con cambios en resultados</i>			
Fondos comunes de inversión	71.753.934	65.020.261	14.148.042
<b>Subtotal</b>	<b>71.753.934</b>	<b>65.020.261</b>	<b>14.148.042</b>
<b>Total</b>	<b>3.292.560.277</b>	<b>2.644.779.268</b>	<b>1.212.334.002</b>
	31.12.2025	31.12.2024	01.01.2024
<b>Pasivos financieros</b>			
<i>A costo amortizado</i>			
Deudas financieras	197.322.058	1.868	-
Deudas comerciales	2.992.131.266	2.569.625.623	1.187.559.222
<b>Subtotal</b>	<b>3.189.453.324</b>	<b>2.569.627.491</b>	<b>1.187.559.222</b>
	31.12.2025	31.12.2024	01.01.2024
<i>A valor razonable con cambios en ORI</i>			
Otros pasivos financieros	10.471.250	-	-
<b>Subtotal</b>	<b>10.471.250</b>	<b>-</b>	<b>-</b>
<b>Total</b>	<b>3.199.924.574</b>	<b>2.569.627.491</b>	<b>1.187.559.222</b>

**10.2 Jerarquías de valor razonable**

Los instrumentos financieros valuados a valor razonable pueden ser clasificados dentro de los siguientes niveles de jerarquía, de acuerdo a la forma en la que se estima el valor razonable:

Nivel 1 – En base a precios de mercado en mercados activos para activos y pasivos idénticos. El valor razonable de los instrumentos financieros comercializados en mercados activos se basa en los precios de cotización de mercado a la fecha de cierre. Un mercado se considera activo si los precios de cotización están disponibles y dichas cotizaciones representan transacciones realizadas regularmente entre partes independientes.

Nivel 2 – En base a datos de mercado (diferente a los precios de mercado incluidos en el nivel 1) que son observables para los activos y pasivos, ya sea directamente (como precios) o indirectamente (como derivado de precios). Pueden corresponder a precios de instrumentos idénticos en mercados no activos, o precios de instrumentos asimilables en mercados activos. A los fines de estimar el valor razonable, la Sociedad utiliza una variedad de métodos y premisas basadas en las condiciones de mercado existentes a la fecha de presentación de los estados financieros. El valor razonable de los instrumentos financieros que no cotizan en un mercado activo se determina utilizando técnicas de valuación estándar, las cuales maximizan el uso de datos observables en el mercado.

Nivel 3 – En base a información no observable en mercados (por ejemplo, flujos de fondos descontados).

La siguiente tabla muestra los activos financieros de la Sociedad valuados a valor razonable, clasificados por jerarquía y su comparación con el valor contable al 31 de diciembre de 2025, 31 de diciembre de 2024 y 1° de enero de 2024:

Firmado a efectos de su identificación con nuestro informe de fecha

6 de marzo de 2026

PISTRELLI, HENRY MARTIN Y ASOCIADOS S.A.


C.P.C.E.C.A.B.A. T° 1 - F° 13

Leonardo D. Troyelli

Socio

Contador Público U.B.A.

C.P.C.E.C.A.B.A. T° 287 - F° 155



Andrés Anavi  
Presidente

Véase en nuestro informe de fecha  
6 de marzo de 2026



Matías Grinberg  
Por Comisión Fiscalizadora  
Abogado

**MERCADO PAGO SERVICIOS DE PROCESAMIENTO S.R.L.****Notas a los Estados Financieros al 31 de diciembre de 2025**

(Cifras expresadas en miles de pesos – Nota 2.1.1)

	Valor Contable	Valor Razonable			Total VR 31.12.2025
		Nivel 1	Nivel 2	Nivel 3	
<b>Activos financieros</b>					
Fondos comunes de inversión	71.753.934	71.753.934	-	-	71.753.934
<b>Total</b>	<b>71.753.934</b>	<b>71.753.934</b>	<b>-</b>	<b>-</b>	<b>71.753.934</b>

<b>Pasivos financieros</b>					
Otros pasivos financieros	10.471.250	-	10.471.250	-	10.471.250
<b>Total</b>	<b>10.471.250</b>	<b>-</b>	<b>10.471.250</b>	<b>-</b>	<b>10.471.250</b>

	Valor Contable	Valor Razonable			Total VR 31.12.2024
		Nivel 1	Nivel 2	Nivel 3	
<b>Activos financieros</b>					
Fondos comunes de inversión	65.020.261	65.020.261	-	-	65.020.261
<b>Total</b>	<b>65.020.261</b>	<b>65.020.261</b>	<b>-</b>	<b>-</b>	<b>65.020.261</b>

<b>Pasivos financieros</b>					
Otros pasivos financieros	-	-	-	-	-
<b>Total</b>	<b>-</b>	<b>-</b>	<b>-</b>	<b>-</b>	<b>-</b>

	Valor Contable	Valor Razonable			Total VR 01.01.2024
		Nivel 1	Nivel 2	Nivel 3	
<b>Activos financieros</b>					
Fondos comunes de inversión	14.148.042	14.148.042	-	-	14.148.042
<b>Total</b>	<b>14.148.042</b>	<b>14.148.042</b>	<b>-</b>	<b>-</b>	<b>14.148.042</b>


<b>Pasivos financieros</b>					
Otros pasivos financieros	-	-	-	-	-
<b>Total</b>	<b>-</b>	<b>-</b>	<b>-</b>	<b>-</b>	<b>-</b>

Firmado a efectos de su identificación con nuestro informe de fecha

6 de marzo de 2026

PISTRELLI, HENRY MARTIN Y ASOCIADOS S.A.


C.P.C.E.C.A.B.A. T° 1 - F° 13


  
Leonardo D. Troyelli

Socio

Contador Público U.B.A.

C.P.C.E.C.A.B.A. T° 287 - F° 155


  
Andrés Anavi

Presidente

Véase en nuestro informe de fecha

6 de marzo de 2026


  
Matias Grinberg
Por Comisión Fiscalizadora  
Abogado

**MERCADO PAGO SERVICIOS DE PROCESAMIENTO S.R.L.****Notas a los Estados Financieros al 31 de diciembre de 2025**

(Cifras expresadas en miles de pesos – Nota 2.1.1)

Estimación del valor razonable

El valor razonable estimado de un instrumento financiero es el valor al cual dicho instrumento se puede intercambiar en el mercado entre partes interesadas, independientes e informadas, distinto del valor que puede surgir en una venta o liquidación forzada.

Para el propósito de estimar el valor razonable de las inversiones (fondos comunes de inversión), la Sociedad utiliza precios de cotización en el mercado, por lo que se incluyen en el Nivel 1. Por otro lado, el valor razonable de los otros pasivos financieros correspondientes a los contratos de cobertura se determinó en función de cotizaciones disponibles de dichos contratos y por lo tanto, se incluye en el Nivel 2.

Durante los ejercicios presentados no hubo cambios de técnica ni de niveles de jerarquía de valor razonable.

Activos y pasivos financieros no medidos a valor razonable

Los saldos de activos y pasivos financieros medidos a costo amortizado expuestos en la Nota 10.1. precedente en general se aproximan a su valor razonable en virtud de corresponder a valores nominales de los saldos bancarios, corresponder a activos o pasivos de corto plazo o, en el caso de los que son a largo plazo, ya recogen de valor tiempo del dinero.

Si estos instrumentos financieros se midieran a valor razonable en los estados financieros, el efectivo y equivalente de efectivo (incluyendo el efectivo restringido) se clasificaría en el Nivel 1 y los instrumentos financieros restantes se clasificarían en el Nivel 3.


**NOTA 11 - PROGRAMA GLOBAL PARA LA EMISIÓN DE OBLIGACIONES NEGOCIABLES**

A continuación, se detalla el monto de los pasivos por obligaciones negociables emitidas registrado por la Sociedad (Ver adicionalmente Nota 14):

Denominación	Valor de origen	Valor contable al 31.12.2025	Valor contable al 31.12.2024	Valor contable al 01.01.2024
Obligaciones negociables simples - Clase 1	51.047.183	55.136.258	-	-
Obligaciones negociables simples - Clase 2	72.721.974	74.379.061		
Obligaciones negociables simples - Clase 2 reapertura	68.070.100	67.806.739		
<b>Totales</b>	<b>191.839.257</b>	<b>197.322.058</b>	-	-

Firmado a efectos de su identificación con nuestro informe de fecha  
6 de marzo de 2026


PISTRELLI, HENRY MARTIN Y ASOCIADOS S.A.  
C.P.C.E.C.A.B.A. T° 1 - F° 13

  
Leonardo D. Troyelli  
Socio  
Contador Público U.B.A.  
C.P.C.E.C.A.B.A. T° 287 - F° 155



Andrés Anavi  
Presidente

Véase en nuestro informe de fecha  
6 de marzo de 2026

  
Matias Grinberg  
Por Comisión Fiscalizadora  
Abogado

**MERCADO PAGO SERVICIOS DE PROCESAMIENTO S.R.L.****Notas a los Estados Financieros al 31 de diciembre de 2025**

(Cifras expresadas en miles de pesos – Nota 2.1.1)

Con fecha 21 de abril de 2025, la Reunión de Socios resolvió por unanimidad aprobar y solicitar la correspondiente autorización del ingreso de la Sociedad al régimen de oferta pública como emisor de obligaciones negociables, en los términos dispuestos en la Ley de Mercado de Capitales y las disposiciones contenidas en las Normas de la CNV y el Decreto 1023/2013.

A tales efectos, se aprobó la creación de un Programa Global de Emisión de Obligaciones Negociables Simples (No Convertibles en Cuotas Sociales) por un monto máximo de hasta USD 500.000.000 (Dólares estadounidenses quinientos millones) (o su equivalente en otras monedas y/o unidades de valor o de medida) en circulación en cualquier momento, en el marco del cual la Sociedad podrá conforme a la Ley N° 23.576, y sus modificatorias, reglamentarias y demás normas vigentes, emitir distintas clases y/o series de obligaciones negociables simples, no convertibles en cuotas sociales, subordinadas o no, emitidas con garantía común, especial y/o flotante, y con o sin garantía de terceros (el "Programa").

Los fondos obtenidos a través de la emisión de obligaciones negociables serán destinados conforme a lo estipulado en el prospecto de emisión, siendo su finalidad la financiación de la operatoria de adelanto de fondos a MercadoLibre S.R.L., que constituye el único comercio adherido de la Sociedad. Esta operatoria se realiza mediante la cesión, venta o descuento de cupones representativos de transacciones procesadas, permitiendo a MercadoLibre S.R.L. anticipar el cobro de montos a percibir de las entidades emisoras, contra el pago de una tasa de descuento aplicable.

## 11.1) Obligaciones negociables simples - Clase 1

Con fecha 18 de julio de 2025, la Sociedad emitió obligaciones negociables simples (no convertibles en cuotas sociales) Clase 1, denominadas en pesos, suscriptas, integradas y pagaderas en pesos, con las siguientes características:


- Monto de la emisión \$51.047.182.633
- Plazo: 12 meses contados desde la fecha de emisión.
- Precio de emisión: 100% del valor nominal.
- Tasa de interés: TAMAR + 2,85%.
- Fecha de emisión y liquidación: 18 de julio de 2025.
- Fecha de vencimiento: 18 de julio de 2026.
- Amortización: El capital de las Obligaciones Negociables será repagado en un único pago en la Fecha de Vencimiento.
- Fechas de pago de intereses: Los intereses se pagarán trimestralmente, en forma vencida, a partir de la Fecha de Emisión y Liquidación, en las siguientes fechas: 18 de octubre de 2025, el 18 de enero de 2026, el 18 de abril de 2026 y en la Fecha de Vencimiento.
- Garantías: garantía común sobre el patrimonio de la Emisora como cualquier otra deuda quirografaria.

Firmado a efectos de su identificación con nuestro informe de fecha

6 de marzo de 2026

PISTRELLI, HENRY MARTIN Y ASOCIADOS S.A.

C.P.C.E.C.A.B.A. T° 1 - F° 13



Leonardo D. Trovelli  
Socio

Contador Público U.B.A.  
C.P.C.E.C.A.B.A. T° 287 - F° 155



Andrés Anavi  
Presidente

Véase en nuestro informe de fecha

6 de marzo de 2026



Matias Grinberg  
Por Comisión Fiscalizadora  
Abogado

**MERCADO PAGO SERVICIOS DE PROCESAMIENTO S.R.L.****Notas a los Estados Financieros al 31 de diciembre de 2025**

(Cifras expresadas en miles de pesos – Nota 2.1.1)

## 11.2) Obligaciones negociables simples - Clase 2

Con fecha 6 de octubre de 2025, la Sociedad emitió obligaciones negociables simples (no convertibles en cuotas sociales) clase 2, denominadas, a ser suscriptas, integradas y pagaderas en dólares estadounidenses en argentina, con las siguientes características:

- Monto de la emisión US\$ 50.854.527.
- Precio de emisión: 100% del valor nominal de las Obligaciones Negociables (a la par).
- Tasa de interés: 4,98%.
- Fecha de emisión y liquidación: 6 de octubre de 2025.
- Fecha de vencimiento: 1 de junio de 2026.
- Amortización: El capital de las Obligaciones Negociables será repagado en un único pago en la Fecha de Vencimiento.
- Fechas de pago de intereses: Serán pagados en un único pago en la Fecha de Vencimiento.

## 11.3) Obligaciones negociables simples - Clase 2 Adicionales


Con fecha 16 de octubre, se ejecutó la reapertura de la Clase 2 mediante un aviso complementario, ampliando la emisión con las siguientes características:

- Monto de la emisión US\$ 46.149.220
- Valor Técnico: 1,0019
- Tasa de interés: 4,98%.
- Fecha de emisión y liquidación: 20 de octubre de 2025.
- Fecha de vencimiento: 1 de junio de 2026.
- Amortización: El capital de las Obligaciones Negociables será repagado en un único pago en la Fecha de Vencimiento.
- Fechas de pago de intereses: Serán pagados en un único pago en la Fecha de Vencimiento.

Los fondos obtenidos a través de las emisiones de obligaciones negociables mencionadas anteriormente fueron utilizados conforme a los destinos establecidos en los prospectos de emisión correspondientes.

Firmado a efectos de su identificación con nuestro informe de fecha  
6 de marzo de 2026

PISTRELLI, HENRY MARTÍN Y ASOCIADOS S.A.  
C.P.C.E.C.A.B.A. T° 1 - F° 13



Leonardo D. Troyelli  
Socio  
Contador Público U.B.A.  
C.P.C.E.C.A.B.A. T° 287 - F° 155



Andrés Anavi  
Presidente

Véase en nuestro informe de fecha  
6 de marzo de 2026



Matías Grinberg  
Por Comisión Fiscalizadora  
Abogado

**MERCADO PAGO SERVICIOS DE PROCESAMIENTO S.R.L.****Notas a los Estados Financieros al 31 de diciembre de 2025**

(Cifras expresadas en miles de pesos – Nota 2.1.1)

**NOTA 12 – CONTABILIDAD DE COBERTURA****Derivados designados como instrumentos de cobertura***Coberturas de flujos de efectivo*

La Sociedad aplica contabilidad de cobertura de flujos de efectivo de conformidad con la NIIF 9 para cubrir el riesgo de tipo de cambio asociado a los flujos futuros de capital e intereses de las obligaciones negociables denominadas en dólares estadounidenses descriptas en la Nota 11.

La relación de cobertura se establece entre las obligaciones negociables Clase 2 en USD como ítem cubierto y los contratos de forward de divisas como instrumentos de cobertura. El riesgo cubierto corresponde exclusivamente a la variación del tipo de cambio vigente.

A la fecha de emisión de los presentes Estados Financieros, la Sociedad concertó los siguientes contratos derivados correspondientes a forward de divisas para administrar el riesgo cambiario surgido de las operaciones descriptas.

<u>Fecha de ejecución</u>	<u>Nocional en moneda extranjera</u>	<u>Fecha de vencimiento y liquidación</u>
2/10/2025	30.000.000	29/5/2026
3/10/2025	21.874.658	29/5/2026
6/10/2025	631.234	29/5/2026
16/10/2025	15.000.000	29/5/2026
16/10/2025	15.000.000	29/5/2026
16/10/2025	17.647.793	29/5/2026

Al 31 de diciembre de 2025, los instrumentos de cobertura se presentan en el estado de situación financiera como otros pasivos financieros, medidos a valor razonable.

Al 31 de diciembre de 2025, las coberturas de flujos de efectivo fueron evaluadas como efectivas, dado que existe una relación económica entre los instrumentos de cobertura y los ítems cubiertos, y el riesgo de crédito no domina los cambios en el valor razonable. No se identificaron fuentes significativas de ineffectividad, ni transacciones altamente probables que no se hayan concretado. En consecuencia, las variaciones del valor razonable de los instrumentos derivados se reconocieron en el otro resultado integral, netas del correspondiente efecto impositivo. Adicionalmente, el contrato forward designado como instrumento de cobertura incorpora un costo de cobertura (denominado forward points). De acuerdo con la NIIF 9, dicho costo se reconoce inicialmente en el otro resultado integral y se devenga a lo largo de la vigencia del instrumento. Por otra parte, la porción devengada se reclasifica al resultado como costos directos de servicios, reflejando el costo incremental incurrido por la Sociedad para fijar el tipo de cambio aplicable al pago futuro de la deuda.

Firmado a efectos de su identificación con nuestro informe de fecha

6 de marzo de 2026

PISTRELLI, HENRY MARTÍN Y ASOCIADOS S.A.

C.P.C.E.C.A.B.A.T° 1 - F° 13

  
Leonardo D. Troyelli  
Socio


Contador Público U.B.A.

C.P.C.E.C.A.B.A. T° 287 - F° 155

  
Andrés Anavi  
Presidente

Véase en nuestro informe de fecha

6 de marzo de 2026

  
Matias Grinberg  
Por Comisión Fiscalizadora  
Abogado

**MERCADO PAGO SERVICIOS DE PROCESAMIENTO S.R.L.****Notas a los Estados Financieros al 31 de diciembre de 2025**

(Cifras expresadas en miles de pesos – Nota 2.1.1)

**NOTA 13 – EVOLUCIÓN DE LA SITUACIÓN MACROECONÓMICA Y DEL SISTEMA FINANCIERO Y DE CAPITALES**

El mercado financiero argentino ha observado durante los últimos años un prolongado período de volatilidad en los valores de los instrumentos financieros públicos y privados, incluyendo un incremento significativo del riesgo país, la fuerte devaluación del peso argentino, la aceleración del ritmo inflacionario (ver Nota 2.1.2.) y el aumento de las tasas de interés.

El 10 de diciembre de 2023 asumieron las actuales autoridades del Gobierno Nacional argentino quienes impulsaron una serie de medidas de emergencia en el marco de una propuesta de política económica que, entre sus principales objetivos, persigue la eliminación del déficit fiscal sobre la base de disminuir el gasto público primario tanto de la Nación como de las Provincias y el redimensionamiento de la estructura del Estado, eliminando subsidios y transferencias.

Recién asumida la nueva administración, se adoptaron medidas tendientes a normalizar los mercados cambiario y financiero. Por un lado, la devaluación del peso en el mercado oficial de cambios -utilizado principalmente para comercio exterior- cercana al 55% en conjunto con un total replanteo de las políticas monetaria y fiscal, permitió reducir significativamente la brecha entre los valores de las divisas en los mercados de cambio oficial y libre (operaciones en el mercado bursátil) desde su máximo de 200% durante el último trimestre de 2023, la cual a la fecha de emisión de los presentes estados financieros asciende a 1%. En abril de 2025, fueron establecidas nuevas medidas destinadas a flexibilizar las regulaciones de acceso al mercado cambiario, incluyendo el establecimiento de bandas de flotación (comenzó entre \$1.000 y \$1.400, rango que se actualizó a una tasa del 1% mensual hasta diciembre 2025 y, desde enero 2026, en consonancia con la evolución de la inflación) dentro de las cuales puede fluctuar el tipo de cambio del dólar en el mercado cambiario, la eliminación de las restricciones cambiarias aplicables a las personas físicas, la autorización a las empresas para transferir dividendos al exterior a accionistas no residentes correspondientes a ejercicios fiscales que comiencen a partir del 1 de enero de 2025 y una mayor flexibilidad para realizar pagos al exterior por importaciones de bienes y servicios, entre otras regulaciones.

Por otra parte, como parte de las medidas tomadas desde el inicio de su mandato, el Gobierno Nacional y el BCRA reformularon las políticas monetaria y financiera para reducir drásticamente el llamado déficit cuasifiscal, incluyendo canjes de las obligaciones del BCRA con los bancos, puts sobre títulos públicos en poder de las entidades financieras, y su transferencia al Tesoro Nacional junto con el superávit fiscal obtenido por la Nación y la renovación de los servicios de la deuda denominada en pesos, reduciéndose significativamente los niveles de inflación (31,5% durante el año 2025) como las tasas nominales de interés, aunque estas últimas han presentado mayor nivel de volatilidad.

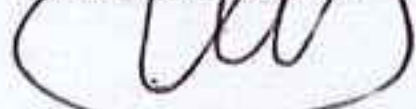

En relación con deuda pública nacional, diversos canjes voluntarios en el orden local y los acuerdos alcanzados respecto de los compromisos con el Club de París y el Fondo Monetario Internacional (FMI), permitieron que el país no incurra en atrasos y el BCRA avance en la normalización de la deuda comercial con el exterior y acumule reservas internacionales provenientes del superávit comercial externo y el Régimen de Regularización de Activos contemplado en la Ley 27.743. Entre diversos acuerdos de financiamiento, puede mencionarse que en abril de 2025, el Directorio del FMI aprobó un programa de Servicio Ampliado del Fondo (SAF) por un monto total aproximado de USD 20.000 millones, aprobando también un desembolso inicial inmediato de USD 12.000 millones y un desembolso adicional de USD 2.000 millones efectuado durante agosto de 2025. Asimismo, en la misma fecha el Banco Mundial y el Banco Interamericano de Desarrollo aprobaron la concesión de

Firmado a efectos de su identificación con nuestro informe de fecha

6 de marzo de 2026

PISTRELLI, HENRY MARTIN Y ASOCIADOS S.A.

C.P.C.E.C.A.B.A. T° 1 - F° 13

Leonardo D. Troyelli  
SocioContador Público U.B.A.  
C.P.C.E.C.A.B.A. T° 287 - F° 155Andrés Anavi  
Presidente

Véase en nuestro informe de fecha

6 de marzo de 2026

Matias Grinberg  
Por Comisión Fiscalizadora  
Abogado

**MERCADO PAGO SERVICIOS DE PROCESAMIENTO S.R.L.****Notas a los Estados Financieros al 31 de diciembre de 2025**

(Cifras expresadas en miles de pesos – Nota 2.1.1)


asistencia financiera a Argentina, en el marco de sus respectivos programas plurianuales, por un monto de USD 12.000 millones y USD 10.000 millones, respectivamente. Por último, 20 de octubre de 2025, el BCRA anunció la suscripción de un acuerdo de estabilización cambiaria con el Departamento del Tesoro de Estados Unidos por un monto de hasta USD 20.000 millones para la realización de operaciones bilaterales de swap de monedas entre ambas partes. Con fecha 15 de diciembre de 2025, el BCRA anunció sus metas de acumulación de reservas internacionales de USD 17.000 millones para todo 2026, a realizarse por medio de compras de divisas por parte dicho organismo en el Mercado Único y Libre de Cambios.

En un plano más amplio, el programa del Gobierno Nacional incluye reformas tanto del marco económico como de otras áreas del quehacer gubernamental. Con fecha 20 de diciembre de 2023 y por medio del Decreto de Necesidad y Urgencia N° 70/2023, se establecieron una cantidad significativa de reformas en un amplio número de áreas, algunas de las cuales fueron cuestionadas ante la Justicia por los sectores afectados presentando amparos y pedidos de inconstitucionalidad para detener su aplicación. Posteriormente, parte de lo cuestionado fue incorporado a otras iniciativas que fueron aprobadas por el Congreso y promulgadas por el Poder Ejecutivo Nacional. Con fecha 8 de julio de 2024, se publicó en el Boletín Oficial la Ley 27.742 que fue promulgada por el Poder Ejecutivo Nacional a través del Decreto N° 592/2024, la cual incluye dentro de sus puntos, facultades delegadas al Poder Ejecutivo Nacional, reformas fiscales, laborales y previsionales, entre otros. Finalmente, el 26 de octubre de 2025, se celebraron elecciones legislativas nacionales cuyos resultados implicarán un incremento de la representatividad parlamentaria del oficialismo. En los días posteriores se observó un aumento significativo en el precio de los activos financieros argentinos y una reducción del riesgo país, al tiempo que el Gobierno Nacional anunció una convocatoria al resto de las fuerzas políticas a la búsqueda de consensos para avanzar en su paquete de reformas económicas, laborales y tributarias, entre otras. Finalmente, durante diciembre 2025, el Congreso de la Nación aprobó el Presupuesto 2026 con metas de crecimiento y una reducción del nivel inflacionario esperado.

Aún cuando la situación macroeconómica y financiera nacional ha evolucionado favorablemente en los últimos meses, cierta lentitud y heterogeneidad en la recuperación del nivel de actividad en el país y un contexto internacional relativamente incierto, requieren el monitoreo permanente de la situación por parte de la Gerencia de la Entidad a fin de identificar aquellas cuestiones que puedan impactar sobre su situación patrimonial y financiera, que pudieran corresponder reflejar en los estados financieros de períodos futuros.


Firmado a efectos de su identificación con nuestro informe de fecha  
6 de marzo de 2026

PISTRELLI, HENRY MARTIN Y ASOCIADOS S.A.  
C.P.C.E.C.A.B.A. T° 1 - F° 13



Leonardo D. Troyelli  
Socio

Contador Público U.B.A.  
C.P.C.E.C.A.B.A. T° 287 - F° 155



Andrés Anavi  
Presidente

Véase en nuestro informe de fecha  
6 de marzo de 2026



Matias Grinberg  
Por Comisión Fiscalizadora  
Abogado

**MERCADO PAGO SERVICIOS DE PROCESAMIENTO S.R.L.**  
**Notas a los Estados Financieros al 31 de diciembre de 2025**  
(Cifras expresadas en miles de pesos – Nota 2.1.1)

**NOTA 14 – HECHOS POSTERIORES AL CIERRE**

Con fecha 23 de febrero de 2026, la Sociedad emitió obligaciones negociables simples (no convertibles en cuotas sociales) Clase 3, denominadas en pesos, suscriptas, integradas y pagaderas en pesos, con las siguientes características:

- Monto de la emisión \$61.241.075.513
- Plazo: 12 meses contados desde la fecha de emisión.
- Precio de emisión: 100% del valor nominal.
- Tasa de interés: TAMAR + 3,50%.
- Fecha de emisión y liquidación: 23 de febrero de 2026.
- Fecha de vencimiento: 23 de febrero de 2027.
- Amortización: El capital de las Obligaciones Negociables será repagado en un único pago en la Fecha de Vencimiento.
- Fechas de pago de intereses: Los intereses serán pagados trimestralmente, en forma vencida, a partir de la Fecha de Emisión y Liquidación, en las siguientes fechas: 23 mayo de 2026, 23 de agosto de 2026, 23 de noviembre de 2026 y 23 de febrero de 2027.
- Garantías: garantía común sobre el patrimonio de la Emisora como cualquier otra deuda quirografaria.


No existen otros acontecimientos significativos ocurridos entre la fecha de cierre del ejercicio y la emisión de los presentes estados financieros que puedan afectar significativamente la situación financiera o los resultados de la Sociedad al 31 de diciembre de 2025, que no hayan sido expuestos en los presentes estados financieros.

Firmado a efectos de su identificación con nuestro informe de fecha  
6 de marzo de 2026


PISTRELLI, HENRY MARTIN Y ASOCIADOS S.A.  
C.P.C.E.C.A.B.A. T° 1 - F° 13

  
Leonardo D. Troyelli  
Socio

Contador Público U.B.A.  
C.P.C.E.C.A.B.A. T° 287 - F° 155

  
Andrés Anavi  
Presidente

Véase en nuestro informe de fecha  
6 de marzo de 2026

  
Matias Grinberg  
Por Comisión Fiscalizadora  
Abogado

## MERCADO PAGO SERVICIOS DE PROCESAMIENTO S.R.L.

### RESEÑA INFORMATIVA CORRESPONDIENTE AL EJERCICIO FINALIZADO EL 31 DE DICIEMBRE DE 2025

(Cifras expresadas en miles de pesos)

#### ACTIVIDADES Y PERSPECTIVAS OPERATIVA Y FINANCIERA DE LA SOCIEDAD EN EL EJERCICIO FINALIZADO EL 31 DE DICIEMBRE DE 2025

A continuación, se exponen ciertos comentarios y análisis comparativos de la situación patrimonial y de los resultados de las operaciones de MERCADO PAGO SERVICIOS DE PROCESAMIENTO S.R.L. (indistintamente, "Mercado Pago Servicios de Procesamiento", "MPSP", la "Sociedad", la "Compañía" o la "Emisora") por el ejercicio finalizado al 31 de diciembre de 2025 y el ejercicio económico finalizado el 31 de diciembre de 2024, expresados en miles de pesos en moneda homogénea al 31 de diciembre de 2025. Todos los cuadros incluidos en el presente capítulo tienen como fuente los estados financieros de la Sociedad.

Con fecha 2 de julio de 2025 la Comisión Nacional de Valores (CNV) autorizó el ingreso de la Sociedad al régimen de oferta pública para la emisión de obligaciones negociables mediante la Resolución RESFC-2025-23177-APN-DIR#CNV y, en consecuencia, los mencionados estados financieros fueron preparados de acuerdo con las disposiciones vigentes de la CNV, que aprobó la Resolución General (RG) N° 562 adoptando la Resolución Técnica (RT) N° 26 de la Federación Argentina de Consejos Profesionales de Ciencias Económicas (FACPCE), la cual establece que las entidades emisoras de acciones y/u obligaciones negociables, con ciertas excepciones, están obligadas a preparar sus estados financieros de acuerdo con las Normas de Contabilidad NIIF (Normas Internacionales de Información Financiera) (NIIF) emitidas por el International Accounting Standard Board (IASB, por su sigla en inglés). Dichos estados financieros al 31 de diciembre de 2025 corresponden al primer ejercicio en que la Sociedad aplica las Normas de contabilidad NIIF y fueron preparado a partir de la aplicación de NIIF 1. En virtud de este cambio de marco contable, la información incluida en este documento coincide con los mismos ejercicios incluidos en los estados financieros al 31 de diciembre de 2025.

#### 1. Resultado integral:

A continuación, se muestran las variaciones de los resultados de la Emisora por los ejercicios finalizados el 31 de diciembre de 2025 y el 31 de diciembre de 2024, expresados en miles de pesos en moneda homogénea al 31 de diciembre de 2025.

	31/12/2025	31/12/2024	VARIACIÓN
VENTAS NETAS	94.592.309	109.847.393	(15.255.084)
INTERESES GANADOS	33.705.636	-	33.705.636
COSTO DIRECTO DE SERVICIOS	(86.785.069)	(41.561.463)	(45.223.606)
<b>RESULTADO BRUTO</b>	<b>41.512.876</b>	<b>68.285.930</b>	<b>(26.773.054)</b>
GASTOS DE ADMINISTRACIÓN	(6.963.609)	(6.287.683)	(675.926)
GASTOS DE COMERCIALIZACIÓN	(4.721.801)	(4.525.446)	(196.355)
<b>RESULTADO OPERATIVO</b>	<b>29.827.466</b>	<b>57.472.801</b>	<b>(27.645.335)</b>
INGRESOS FINANCIEROS, NETOS	13.850.448	13.792.787	57.661
COSTOS FINANCIEROS	(134)	(740)	606
RESULTADO POR EXPOSICIÓN A LOS CAMBIOS EN EL PODER ADQUISITIVO DE LA MONEDA ("RECPAM")	(14.040.131)	(5.641.819)	(8.398.312)
OTROS RESULTADOS FINANCIEROS, NETOS	21.439.460	1.034.934	20.404.526
<b>RESULTADO ANTES DEL IMPUESTO A LAS GANANCIAS</b>	<b>51.077.109</b>	<b>66.657.963</b>	<b>(15.580.854)</b>
IMPUESTO A LAS GANANCIAS	(16.598.172)	(30.204.514)	13.606.342
<b>GANANCIA DEL EJERCICIO</b>	<b>34.478.937</b>	<b>36.453.449</b>	<b>(1.974.512)</b>
OTROS RESULTADOS INTEGRALES DEL EJERCICIO	63.478	-	63.478
<b>RESULTADO INTEGRAL DEL EJERCICIO</b>	<b>34.542.415</b>	<b>36.453.449</b>	<b>(1.911.034)</b>

(\*) Incluye Resultado por exposición a los cambios en el poder adquisitivo de la moneda ("RECPAM").

Andrés Anavi  
Presidente

**MERCADO PAGO SERVICIOS DE PROCESAMIENTO S.R.L.****RESEÑA INFORMATIVA CORRESPONDIENTE AL EJERCICIO FINALIZADO EL 31 DE DICIEMBRE DE 2025**

(Cifras expresadas en miles de pesos)

**VENTAS NETAS.**

Las ventas netas para el ejercicio finalizado el 31 de diciembre de 2025 ascendieron a 94.592.309, lo que representa una disminución de 15.255.084 o 14%, comparado con los 109.847.393 registrados por el ejercicio finalizado al 31 de diciembre de 2024. Esta disminución se corresponde principalmente con una disminución de la tasa que la Emisora cobra por el procesamiento de las operaciones.

**INTERESES GANADOS.**

Los intereses ganados durante el ejercicio finalizado el 31 de diciembre de 2025 ascendieron a 33.705.636 lo que representa un aumento del 100% originado por los intereses ganados por la operatoria de anticipación de cupones según acuerdo de fecha 15 de julio de 2025.

**COSTO DIRECTO DE SERVICIOS.**

El costo directo de servicios para el ejercicio finalizado el 31 de diciembre de 2025 ascendió a 86.785.069, lo que representa un incremento de 45.223.606 o 109%, comparado con los 41.561.463 registrados por el ejercicio finalizado al 31 de diciembre de 2024. Este incremento se corresponde con un mayor saldo en las operaciones procesadas que se traduce en una mayor tarifa cobrada por las marcas globales de tarjeta acompañado. Por otro lado, también se debe no solo al impacto de la devaluación del tercer trimestre 2025, sino también al costo por intereses devengados perdidos relacionados a la emisión de la obligación negociable.

**GASTOS DE ADMINISTRACIÓN Y COMERCIALIZACIÓN.**

Los gastos de administración y comercialización para el ejercicio finalizado el 31 de diciembre de 2025 ascendieron a 11.685.410, lo que representa un incremento de 872.281 o 8%, comparado con los 10.813.129 registrados por el ejercicio finalizado al 31 de diciembre de 2024. Este incremento se corresponde principalmente con una mayor cantidad de horas informáticas destinadas a mantenimiento de los sistemas informáticos que soportan la actividad y un aumento en los honorarios de auditoría.

**INGRESOS FINANCIEROS**

Los ingresos financieros para el ejercicio finalizado el 31 de diciembre de 2025 ascendieron a 13.850.448, lo que representa un incremento de 57.661 o 0,4%, comparado con los 13.792.787 registrados al 31 de diciembre de 2024. Este incremento se corresponde principalmente a los intereses ganados por el dinero invertido en fondos comunes de inversión como consecuencia de una mayor disponibilidad de efectivo.

**COSTOS FINANCIEROS**

Los costos financieros para el ejercicio finalizado el 31 de diciembre de 2025 ascendieron a 134, lo que representa una disminución de 606 o 82%, comparado con los 740 registrados al 31 de diciembre de 2024. Esta disminución corresponde a un menor interés generado por sobregiros en descubierto por como consecuencia de una menor utilización de las líneas de sobregiro acordada con los bancos.

**RESULTADO POR EXPOSICIÓN A LOS CAMBIOS EN EL PODER ADQUISITIVO DE LA MONEDA ("RECPAM")**

El resultado por exposición a los cambios en el poder adquisitivo de la moneda ("RECPAM") para el ejercicio finalizado el 31 de diciembre de 2025 ascendieron a 14.040.131, lo que representa un incremento de 5.641.819 o 149%, comparado con los 5.641.819 registrados al 31 de diciembre de 2024. Este incremento está relacionado con el efecto de la inflación sobre las partidas monetarias.

**OTROS RESULTADOS FINANCIEROS**

Los costos financieros para el ejercicio finalizado el 31 de diciembre de 2025 ascendieron a 21.439.460, lo que representa un aumento de 20.404.526 o 1.972%, comparado con los 1.034.934 registrados al 31 de diciembre de 2024. Este incremento se corresponde principalmente con la diferencia de cambio generada por la conversión de los dólares a pesos utilizando instrumentos financieros que permiten acceder a un tipo de cambio de contado con liquidación.



Andrés Anavi  
Presidente

**MERCADO PAGO SERVICIOS DE PROCESAMIENTO S.R.L.**

**RESEÑA INFORMATIVA CORRESPONDIENTE AL EJERCICIO FINALIZADO EL 31 DE DICIEMBRE DE 2025**

(Cifras expresadas en miles de pesos)

**IMPUESTO A LAS GANANCIAS.**

El gasto por impuesto a las ganancias para el ejercicio finalizado el 31 de diciembre de 2025 descendió a 16.598.172, lo que representa una disminución de 13.606.342 o 45%, comparado con los 30.204.514 registrados al 31 de diciembre de 2024. Esta disminución se corresponde principalmente con la disminución del resultado antes de impuesto a las ganancias impulsado por la disminución de las ventas netas y el aumento de los costos y gastos, explicado en líneas anteriores.

**2. Estructura patrimonial:**

A continuación, se muestran las variaciones entre los rubros patrimoniales al 31 de diciembre de 2025 y al 31 de diciembre de 2024.

<b>RUBROS PATRIMONIALES</b>	<b>31/12/2025</b>	<b>31/12/2024</b>	<b>VARIACIÓN</b>
ACTIVO NO CORRIENTE	27.191.363	98.271.016	(71.079.653)
ACTIVO CORRIENTE	3.277.235.160	2.548.482.531	728.752.629
PATRIMONIO NETO	73.103.090	38.560.675	34.542.415
PASIVO NO CORRIENTE	25.977.908	98.356.416	(72.378.508)
PASIVO CORRIENTE	3.205.345.525	2.509.836.456	695.509.069

El activo no corriente disminuyó en 71.079.653 o 72% principalmente relacionado con el importe pendiente de cobro que la Emisora tenía de saldo con los distintos medios de cobro.

El activo corriente aumentó en 728.752.629 o 29% principalmente relacionado con el importe pendiente de cobro que la Emisora tenía de saldo con los distintos medios de cobro y el crédito por adelanto de cupones pendiente de cobro. La composición de la base a cobrar a diciembre 2025 era mayor que la de diciembre 2024 debido a un aumento del ticket promedio procesado y por el inicio de la operatoria de adelanto de cupones en julio 2025.

El patrimonio neto se incrementó en 34.542.415 o 90% principalmente relacionado con el resultado del ejercicio.

El pasivo aumentó en 623.130.561 o 24% principalmente relacionado con la deuda financiera originada por la emisión de la obligación negociable a pagar y el pasivo adeudado a los titulares de los cupones que están siendo procesados por la Emisora, la composición de la base adeudada a diciembre 2025 era mayor que la adeudada en diciembre 2024 debido a un aumento del ticket promedio procesado.

**3. Liquidez y Recursos de capital.**

*Descripción de las fuentes de liquidez internas y externas*

Flujo de Efectivo:

En el siguiente cuadro muestra el Estado de Flujo de Efectivo resumido de la Emisora por los ejercicios finalizados el 31 de diciembre de 2025 y 2024.



Andrés Anavi  
Presidente

**MERCADO PAGO SERVICIOS DE PROCESAMIENTO S.R.L.****RESEÑA INFORMATIVA CORRESPONDIENTE AL EJERCICIO FINALIZADO EL 31 DE DICIEMBRE DE 2025**

(Cifras expresadas en miles de pesos)

<b>ESTADO DE FLUJO DE EFECTIVO</b>	<b>31/12/2025</b>	<b>31/12/2024</b>
FLUJO NETO DE EFECTIVO (UTILIZADO EN) GENERADO POR LAS ACTIVIDADES OPERATIVAS	(140.259.159)	79.455.361
FLUJO NETO DE EFECTIVO UTILIZADO EN LAS ACTIVIDADES DE INVERSIÓN	(2.251.994)	(1.154.922)
FLUJO NETO DE EFECTIVO GENERADO POR LAS ACTIVIDADES DE FINANCIACIÓN	198.533.551	1.868
AUMENTO NETO DEL EFECTIVO Y EQUIVALENTES	56.022.398	78.302.307

**EFECTIVO (UTILIZADO EN) GENERADO POR LAS ACTIVIDADES OPERATIVAS**

El flujo neto de efectivo (utilizado en) generado por actividades operativas del ejercicio finalizado al 31 de diciembre de 2025 fue de 140.259.159, en comparación con los 79.455.361 generado por actividades operativas en el ejercicio finalizado el 31 de diciembre de 2024. Esta variación se debió principalmente al efectivo utilizado para adelantamiento de cupones por 182.173.439 neta de la ganancia del ejercicio que ascendió a 34.436.450.

**EFECTIVO UTILIZADO EN LAS ACTIVIDADES DE INVERSIÓN**

El flujo neto de efectivo utilizado en actividades de inversión del ejercicio finalizado al 31 de diciembre de 2025 fue de 2.251.994, en comparación con los 1.154.922 utilizados en actividades de inversión en el ejercicio finalizado el 31 de diciembre de 2024. Esta variación se debió principalmente a la activación de proyectos de software relacionados con los sistemas utilizados para llevar a cabo la actividad de adquisición.

**EFECTIVO GENERADO POR LAS ACTIVIDADES DE FINANCIACIÓN.**

El flujo neto de efectivo generado por actividades de financiación del ejercicio finalizado al 31 de diciembre 2025 fue de 198.533.551, en comparación con los 1.868 utilizado en el ejercicio finalizado el 31 de diciembre de 2024. Esta variación se debió principalmente al ingreso de fondos obtenidos a través de la emisión de la obligación negociable.

**4. Endeudamiento.**

Respecto al endeudamiento, al 31 de diciembre de 2025, la Sociedad incrementó sus deudas financieras al monto de 207.793.308, saldo asociado principalmente a la deuda originada por emisión de la obligación negociable. Dicho endeudamiento representa un 6% del pasivo y un 284% del patrimonio neto de la Sociedad a dicha fecha. Por otra parte, para el cálculo del endeudamiento debido al giro habitual de los negocios de la Sociedad se entiende que las deudas comerciales no forman parte de dicho índice. A continuación, incluimos un cuadro con el detalle de las deudas financieras de la Compañía al 31 de diciembre 2025 comparativo con el ejercicio finalizado el 31 de diciembre de 2024.



Andrés Anavi  
Presidente

**MERCADO PAGO SERVICIOS DE PROCESAMIENTO S.R.L.**

**RESEÑA INFORMATIVA CORRESPONDIENTE AL EJERCICIO FINALIZADO EL 31 DE DICIEMBRE DE 2025**

(Cifras expresadas en miles de pesos)

<b>DEUDAS FINANCIERAS</b>	<b>31/12/2025</b>	<b>31/12/2024</b>
Deudas financieras	197.322.058	1.868
Otros pasivos financieros	10.471.250	-
<b>TOTAL DEUDAS FINANCIERAS</b>	<b>207.793.308</b>	<b>1.868</b>

**5. Índices comparativos**

Se detalla a continuación la evolución de los índices de liquidez, inmovilización del capital y solvencia al 31 de diciembre de 2025 y al 31 de diciembre de 2024.

<b>INDICADORES FINANCIEROS</b>	<b>31/12/2025</b>	<b>31/12/2024</b>
LIQUIDEZ (1)	1,02	1,02
INMOVILIZACIÓN DEL CAPITAL (2)	0,00	0,00
SOLVENCIA (3)	0,02	0,01

- (1) Activo corriente / Pasivo corriente  
 (2) Activos intangibles / Activo total  
 (3) Patrimonio neto total / Pasivo total

**6. Datos estadísticos comparativos**

Cantidad de operaciones procesadas en el negocio de adquirencia

<b>Negocio</b>	<b>31/12/2025</b>		<b>31/12/2024</b>	
	<b>Cantidad de operaciones en miles</b>	<b>Importe en miles</b>	<b>Cantidad de operaciones en miles</b>	<b>Importe en miles</b>
Adquirencia	929.822	26.385.372.599	978.063	16.405.456.758

**7. Perspectivas**

La economía argentina mejora sus expectativas luego de la confirmación del apoyo social al plan económico: se espera un crecimiento del PIB de 3% en 2026, con inflación anual proyectada en 14% y tasas reales positivas que acompañan el proceso de reactivación.

El orden fiscal se sostiene con un superávit primario proyectado de 1,6% del PIB, impulsados por la actividad y el comercio exterior, en un contexto de menor margen para ajustes y con foco en una reasignación eficiente del gasto que contribuirá a consolidar el proceso de desinflación hacia adelante.

Con el fin de fortalecer la posición financiera del país, el BCRA modificó su política cambiaria. Desde enero 2026 las bandas se ajustarán por inflación y se anunció un programa de compra de reservas en función del crecimiento de la demanda de dinero. En otro orden se produjo una baja de tasas de interés, la cual se ubico en torno al 30% y redujo encajes bancarios para aumentar la liquidez de los bancos.



Andrés Anavi  
Presidente



**Shape the future  
with confidence**

Pistrelli, Henry Martin y Asociados S.A.  
25 de mayo 487 - C1002ABI  
Buenos Aires, Argentina

Tel: (54-11) 4318-1600/4311-6644  
Fax: (54-11) 4318-1777/4510-2220  
ey.com

## **INFORME DE AUDITORÍA EMITIDO POR UN AUDITOR INDEPENDIENTE**

A los Señores Gerentes de  
**Mercado Pago Servicios de Procesamiento S.R.L.**  
CUIT: 30-71699949-8  
Domicilio legal: Av. Caseros 3039, Piso 2°, Ciudad Autónoma de Buenos Aires

### **I. Informe sobre la auditoría de los estados financieros**

#### **Opinión**

Hemos auditado los estados financieros de Mercado Pago Servicios de Procesamiento S.R.L. ("la Sociedad"), que comprenden el estado de situación financiera al 31 de diciembre de 2025, y los estados de resultados integrales, de cambios en el patrimonio y de flujo de efectivo correspondientes al ejercicio finalizado en esa fecha, así como la información explicativa de los estados financieros, que incluyen información sobre políticas contables significativas.

En nuestra opinión, los estados financieros adjuntos presentan razonablemente, en todos los aspectos significativos, la situación financiera de la Sociedad al 31 de diciembre de 2025, así como sus resultados y flujos de efectivo correspondientes al ejercicio finalizado en esa fecha, de conformidad con las Normas de Contabilidad NIIF (Normas Internacionales de Información Financiera) emitidas por el IASB (International Accounting Standard Board).

#### **Fundamento de la opinión**

Hemos llevado a cabo nuestra auditoría de conformidad con las Normas Internacionales de Auditoría (NIA) emitidas por el Consejo de Normas Internacionales de Auditoría y Aseguramiento (IAASB por su sigla en inglés). Nuestras responsabilidades de acuerdo con dichas normas se describen más adelante en la sección "Responsabilidades del auditor en relación con la auditoría de los estados financieros" de nuestro informe. Somos independientes de la Sociedad de conformidad con el "Código Internacional de Ética para Profesionales de la Contabilidad (incluidas las Normas Internacionales de Independencia)" del Consejo de Normas Internacionales de Ética para Contadores (Código del IESBA, por su sigla en inglés), aplicables a las auditorías de estados financieros de entidades de interés público, junto con los requerimientos que son aplicables a nuestra auditoría de los estados financieros en la Ciudad Autónoma de Buenos Aires, y hemos cumplido las demás responsabilidades de ética de conformidad con esos requerimientos y con el Código del IESBA. Consideramos que los elementos de juicio que hemos obtenido proporcionan una base suficiente y apropiada para nuestra opinión.



Shape the future  
with confidence

### **Cuestiones clave de la auditoría**

Las cuestiones clave de la auditoría son aquellas cuestiones que, según nuestro juicio profesional, resulten ser de la mayor significatividad en nuestra auditoría de los estados financieros del período actual. Estas cuestiones son tratadas en el contexto de nuestra auditoría y formación de opinión sobre los estados financieros en su conjunto, y no son objeto de una opinión por separado. Para la cuestión del período actual incluida más abajo en esta sección, la descripción de cómo fue tratada en nuestra auditoría se proporciona en ese contexto.

Hemos cumplido con las responsabilidades que se describen más adelante en la sección "Responsabilidades del auditor en relación con la auditoría de los estados financieros" de nuestro informe, incluso en relación con esta cuestión. En consecuencia, nuestra auditoría incluyó la aplicación de procedimientos diseñados para responder a nuestra evaluación de los riesgos de incorrección significativa en los estados financieros. Los resultados de nuestros procedimientos de auditoría, incluidos los procedimientos aplicados para tratar la cuestión que se incluye a continuación, proporcionan la base para nuestra opinión de auditoría sobre los estados financieros adjuntos.

### **Existencia, integridad y valuación de los créditos con entidades de cobro por el procesamiento de transacciones**

#### ***Descripción de la cuestión clave***

El rubro "Créditos con entidades de cobro", que al 31 de diciembre de 2025 ascendía a 2.988.851 millones de pesos entre saldos corrientes y no corrientes, representa un porcentaje significativo del activo total de la Sociedad. Este rubro comprende los fondos que, en el marco de su actividad principal, la Sociedad mantiene como pendientes de cobro de ciertas contrapartes del ecosistema de la operatoria de tarjetas de crédito y débito, en su rol de intermediación, procesamiento y servicio de adhesión a comercios (comúnmente llamado "adquirencia"). Con posterioridad a su cobro, la Sociedad es responsable de que otras contrapartes de dicho ecosistema reciban los fondos relacionados en su carácter de agregadores o comercios, por lo cual se registra la deuda correspondiente en el pasivo de la Sociedad.



**Shape the future  
with confidence**

Los fondos mencionados en el párrafo precedente devienen de múltiples transacciones que se encontraban pendientes de compensación a la fecha de cierre de los estados financieros, las cuales tienen características intrínsecas que las pueden hacer diferentes en cuanto a plazos y formas de liquidación y compensación, comisiones y gastos relacionados, y se generan a partir de un entorno de aplicaciones y procesos complejos y altamente automatizados. Debido a las características mencionadas, ésto se ha considerado una cuestión clave de auditoría del período actual.

***Cómo fue tratada la cuestión clave en nuestra auditoría***

Para auditar la existencia, integridad y valuación de los créditos con entidades de cobro, nuestros procedimientos de auditoría incluyeron, entre otros, confirmaciones directas de saldos con contrapartes relevantes, revisión de cobros posteriores al cierre y análisis de transacciones cercanas a la fecha de los estados financieros para validar la correcta imputación y corte, y el análisis y evaluación sobre la antigüedad de los créditos junto con su posterior exposición de saldos corrientes y no corrientes. A su vez, realizamos el análisis de los sistemas y procesos aplicativos involucrados, incluyendo pruebas de controles relevantes y recorridos de transacciones para evaluar la integridad y exactitud del procesamiento de las transacciones. Por último, hemos reprocesado el cálculo realizado por la Sociedad para valuar dichos créditos mediante el método de la tasa de interés efectiva.

**Información distinta de los estados financieros y del informe de auditoría correspondiente (“otra información”)**

Otra información comprende la información incluida en (a) la Memoria de la Gerencia, y (b) la Reseña Informativa, que es presentada por la Sociedad juntamente con los estados financieros para cumplimentar las normas respectivas de la Comisión Nacional de Valores (CNV). Esta información es distinta de los estados financieros y de nuestro informe de auditoría correspondiente. La Gerencia es responsable de la otra información.

Nuestra opinión sobre los estados financieros no cubre la otra información y no expresamos ninguna forma de conclusión que proporcione un grado de seguridad sobre ésta.



**Shape the future  
with confidence**

En relación con nuestra auditoría de los estados financieros, nuestra responsabilidad es leer la otra información y, al hacerlo, considerar si existe una incongruencia significativa entre la otra información y los estados financieros o el conocimiento obtenido por nosotros en la auditoría, o si por algún otro motivo parece que existe una incorrección significativa. Si, basándonos en el trabajo que hemos realizado, concluimos, en lo que es materia de nuestra competencia, que en la otra información existe una incorrección significativa, estamos obligados a informarlo. No tenemos nada que informar al respecto.

#### **Responsabilidades de la Gerencia en relación con los estados financieros**

La Gerencia es responsable de la preparación y presentación razonable de los estados financieros de conformidad con las Normas de Contabilidad NIIF emitidas por el IASB, y del control interno que la Gerencia considere necesario para permitir la preparación de estados financieros libres de incorrección significativa, debido a fraude o error.

En la preparación de los estados financieros la Gerencia es responsable de evaluar la capacidad de la Sociedad de continuar como empresa en funcionamiento, revelando, según corresponda, las cuestiones relacionadas con empresa en funcionamiento y utilizando el principio contable de empresa en funcionamiento, excepto si la Gerencia tiene intención de liquidar la Sociedad o de cesar sus operaciones, o bien no existe otra alternativa realista.

#### **Responsabilidades del auditor en relación con la auditoría de los estados financieros**

Nuestros objetivos son obtener una seguridad razonable de que los estados financieros en su conjunto están libres de incorrección significativa, debida a fraude o error, y emitir un informe de auditoría que contenga nuestra opinión. Seguridad razonable es un alto grado de seguridad, pero no garantiza que una auditoría realizada de conformidad con las NIA siempre detecte una incorrección significativa cuando ella exista. Las incorrecciones pueden deberse a fraude o error y se consideran significativas si, individualmente o de forma agregada, puede preverse razonablemente que influyan en las decisiones económicas que los usuarios toman basándose en los estados financieros.


A handwritten signature in black ink, consisting of stylized initials.



**Shape the future  
with confidence**

Como parte de una auditoría de conformidad con las NIA, aplicamos nuestro juicio profesional y mantenemos una actitud de escepticismo profesional durante toda la auditoría. También:

- Identificamos y evaluamos los riesgos de incorrección significativa en los estados financieros, debida a fraude o error, diseñamos y aplicamos procedimientos de auditoría para responder a dichos riesgos y obtenemos elementos de juicio suficientes y apropiados para proporcionar una base para nuestra opinión. El riesgo de no detectar una incorrección significativa debida a fraude es más elevado que en el caso de una incorrección significativa debida a error, ya que el fraude puede implicar colusión, falsificación, omisiones deliberadas, manifestaciones intencionadamente erróneas o la elusión del control interno.
- Obtenemos conocimiento del control interno relevante para la auditoría con el fin de diseñar procedimientos de auditoría que sean apropiados en función de las circunstancias y no con la finalidad de expresar una opinión sobre la eficacia del control interno de la Sociedad.
- Evaluamos si las políticas contables aplicadas son apropiadas, así como la razonabilidad de las estimaciones contables y revelaciones relacionadas efectuadas por la Gerencia.
- Concluimos sobre lo apropiado de la utilización, por la Gerencia, del principio contable de empresa en funcionamiento y, basándonos en los elementos de juicio obtenidos, concluimos sobre si existe o no una incertidumbre importante relacionada con hechos o con condiciones que pueden generar dudas significativas sobre la capacidad de la Sociedad para continuar como empresa en funcionamiento. Si concluimos que existe una incertidumbre importante, se requiere que llamemos la atención en nuestro informe de auditoría sobre la correspondiente información revelada en los estados financieros o, si dichas revelaciones no son apropiadas, que expresemos una opinión modificada. Nuestras conclusiones se basan en los elementos de juicio obtenidos hasta la fecha de nuestro informe de auditoría. Sin embargo, hechos o condiciones futuras pueden ser causa de que la Sociedad deje de ser una empresa en funcionamiento.
- Evaluamos la presentación general, la estructura y el contenido de los estados financieros, incluida la información revelada, y si los estados financieros representan las transacciones y hechos subyacentes de un modo que logre una presentación razonable.



**Shape the future  
with confidence**

Nos comunicamos con la Gerencia en relación con, entre otras cuestiones, el alcance y el momento de realización de la auditoría planificados, y los hallazgos significativos de la auditoría, incluyendo cualquier deficiencia significativa del control interno que identifiquemos en el transcurso de la auditoría.

También proporcionamos a la Gerencia una declaración de que hemos cumplido los requerimientos de ética aplicables relacionados con independencia, y comunicamos todas las relaciones y demás cuestiones que razonablemente se pensaría que afectan nuestra independencia y, en su caso, las acciones tomadas para eliminar amenazas o las salvaguardas aplicadas.

De las cuestiones comunicadas a la Gerencia, determinamos las que han sido de la mayor significatividad en la auditoría de los estados financieros del período actual y que son, en consecuencia, las cuestiones clave de la auditoría. Describimos esas cuestiones en nuestro informe de auditoría salvo que las disposiciones legales o reglamentarias prohíban revelar públicamente la cuestión o, en circunstancias extremadamente poco frecuentes, determinemos que una cuestión no se debería comunicar en nuestro informe porque puede preverse razonablemente que las consecuencias adversas de hacerlo superarían los beneficios de interés público de la misma.

## **II. Informe sobre otros requerimientos legales y reglamentarios**

En cumplimiento de disposiciones vigentes informamos que:

- (a) Los estados financieros de la Sociedad al 31 de diciembre de 2025 han sido preparados, en todos sus aspectos significativos, de conformidad con las normas pertinentes de la Ley General de Sociedades y de la CNV.
- (b) Excepto por lo mencionado en la Nota 2.1.3. a los estados financieros adjuntos, los mismos surgen de registros contables llevados, en sus aspectos formales, de conformidad con las normas legales vigentes.
- (c) La información contenida en los puntos "Resultado Integral", "Estructura Patrimonial" y "Liquidez y recursos de capital" de la "Reseña Informativa correspondiente al ejercicio finalizado el 31 de diciembre de 2025", presentada por la Sociedad juntamente con los estados financieros para cumplimentar las normas de la CNV, surge de los correspondientes estados financieros de la Sociedad al 31 de diciembre de 2025.



Shape the future  
with confidence

- (d) Al 31 de diciembre de 2025, la deuda devengada en concepto de aportes y contribuciones previsionales con destino al Sistema Integrado Previsional Argentino, que surge de los registros contables de la Sociedad, asciende a 6.074.773, no siendo exigible a esa fecha.
- (e) Durante el ejercicio finalizado el 31 de diciembre de 2025 hemos facturado honorarios por servicios de auditoría prestados a la Sociedad que representan el 70% del total facturado a la Sociedad por todo concepto, el 4% del total de servicios de auditoría facturados a la Sociedad y a la controladora y asociadas, y el 3% del total facturado a la Sociedad y a la controladora y asociadas por todo concepto.

Ciudad Autónoma de Buenos Aires,  
6 de marzo de 2026

PISTRELLI, HENRY MARTIN Y ASOCIADOS S.A.  
C.P.C.E.C.A.B.A. T° 1 – F° 13

Leonardo D. Troyelli  
Socio

Contador Público U.B.A.  
C.P.C.E.C.A.B.A. T° 287 F° 155

**consejo** Profesional de Ciencias Económicas de la Ciudad Autónoma de Buenos Aires

Buenos Aires 09/03/2026 01 OT. 34 Legalización: N° 452310

LEGALIZAMOS, de acuerdo con las facultades otorgadas a este CONSEJO PROFESIONAL por las leyes 466 (Art. 2. inc. d y j) y 20.488 (Art. 21 inc. I) la actuación profesional de fecha 06/03/2026 referida a BALANCE de fecha 31/12/2025 perteneciente a MERCADO PAGO SERV. DE PROCESAM. SRL 30-71699949-8 para ser presentada ante y declaramos que la firma inserta en dicha actuación se corresponde con la que el Dr. TROYELLI LEONARDO DANIEL CP T° 0287 F° 155 que se han efectuado los controles de matrícula vigente y control formal de dicha actuación profesional de conformidad con lo previsto en la Res. C. D. N° 34/2024, no implicando estos controles la emisión de un juicio técnico sobre la tarea profesional, y que firma en carácter de socio de PISTRELLI, HENRY MARTIN Y ASOCIADOS S.A. Soc. 2 T° 13

N° I 0047660

ieo

LA PRESENTE LEGALIZACION NO ES VALIDA SI CARECE DE LA SELLO Y FIRMA DEL SECRETARIO DE LEGALIZACIONES DE LA CIUDAD AUTONOMA DE BUENOS AIRES

**SECRETARIA DE LEGALIZACIONES**  
Dra. MIRIAM MABEL PINQUE  
CONTADORA PUBLICA (U.B.A.)  
T° 453 F° 215