

RESEÑA INFORMATIVA CORRESPONDIENTE AL EJERCICIO FINALIZADO EL 31 DE DICIEMBRE DE 2025

(Cifras expresadas en miles de pesos – En moneda constante de diciembre de 2025)

El Directorio de Banco de Corrientes S.A. (en adelante "la Entidad") ha aprobado la siguiente reseña informativa correspondiente al período finalizado el 31 de diciembre de 2025.

La Entidad ha preparado la presente reseña informativa sobre la base de los estados financieros y otra información considerando las normas del BCRA que se basan en las Normas Internacionales de Información Financiera.

Los estados financieros reconocen los efectos de las variaciones en el poder adquisitivo de la moneda en forma integral mediante la aplicación del método de reexpresión en moneda constante establecido en la Norma Internacional de Contabilidad N° 29 "Información financiera en economías hiperinflacionarias" (NIC 29).

De acuerdo con las normas de valuación, se realizaron los análisis de comparaciones y variaciones de partidas entre períodos, a valores constantes.

RESÚMEN SOBRE LA ACTIVIDAD DE LA ENTIDAD

- En el ejercicio finalizado el 31 de diciembre de 2025, el Banco de Corrientes S.A. obtuvo un resultado que refleja una pérdida por un monto neto de 31.688.757; el mismo representa una disminución equivalente al 130% respecto al ejercicio anterior, medido a valores constantes.
- Al 31 de diciembre de 2025, el resultado neto por intereses asciende a 165.571.221 lo que representa una disminución del 46% respecto al ejercicio anterior a valores constantes. Dicha variación es producto fundamentalmente de la baja del 36% de los ingresos por intereses en comparación con el ejercicio anterior, a valores constantes. Esta caída es el resultado, principalmente, de la merma en los ingresos obtenidos por ajustes de títulos públicos con cláusulas CER, ocasionada por la menor posición registrada en estos instrumentos al cierre del presente ejercicio. Si bien, se observó un incremento de los intereses devengados por asistencias a los usuarios financieros, principalmente en los préstamos personales, dicha variación no resultó suficiente para compensar el impacto negativo explicado anteriormente.
- Los resultados netos por comisiones alcanzaron los 20.420.482 al 31 de diciembre de 2025, esto representa un 36% más que el ejercicio anterior, a valores constantes. Dicho incremento se observa principalmente en las comisiones de tarjetas.
- En la línea de otros ingresos operativos se observa que en el presente ejercicio el monto asciende a 37.786.027, lo que representa una disminución de 166.068.160 respecto al ejercicio anterior, medido a valores constantes. La variación mencionada está explicada principalmente por la disminución en "resultado neto por medición de instrumentos financieros a valor razonable con cambios en resultados", la que resultó ser de 140.694.551 en comparación al ejercicio anterior, a valores constantes. Dicha disminución es efecto del cambio de modelo de negocios, debido a que el resultado generado por la valuación de los instrumentos financieros a valor razonable durante el ejercicio anterior permanecía expuesto en esta línea del estado de resultados, mientras que actualmente las ganancias provenientes de los títulos valuados a costo amortizado se exponen en ingresos por intereses. En el mismo sentido se observa que en la línea de Resultados por baja de activos medidos a costo amortizado existe una disminución de 14.709.249 a valores constantes respecto del ejercicio anterior ocasionado principalmente por la venta de títulos públicos concretada durante los meses de Abril y Mayo del presente ejercicio.
- En cuanto a los egresos operativos, los mismos ascienden a 212.090.697 en el presente período, lo que representa una disminución del 13% respecto al período anterior medido a valores constantes. El incremento más significativo se observa en el cargo a resultados que generan las provisiones por incobrabilidad. Estas presentaron un aumento del 251% respecto del mismo período del ejercicio anterior, medido a valores constantes, impulsado por el cambio del método de cálculo ya que a partir del presente ejercicio se torna exigible la registración de las provisiones bajo el modelo de pérdida crediticia esperada (NIIF 9 - punto 5.5).
- En relación con el resultado por exposición monetaria, en el presente período se observa una disminución del 63% respecto al ejercicio anterior medido a valores constantes. Dicha variación es producto de la desaceleración de la inflación que se produjo durante este ejercicio.
- En relación con el Impuesto a las Ganancias, se observa la influencia en el resultado registrado en el presente ejercicio de la mejora en la cotización de los Títulos Públicos contabilizados en nuestra cartera.



MAIA WOELFLIN
Subgerente General de
Administración y Finanzas




CARLOS G. MACORATTI
Gerente General

Firmado a efectos de su identificación con nuestro
informe de fecha 9 de marzo de 2026
Por Comisión Fiscalizadora

Firmado a efectos de su identificación con nuestro
informe de fecha 9 de marzo de 2026
DELOITTE & Co S.A.



LAURA I. SPROVIERI
Presidente



LUIS M. GUTNISKY
Síndico Titular (Presidente)
Contador Público (U.N.N.E.)
C.P.C.E. de Corrientes Matr. 1.964 – L VI- F. 369

MARCELINO AGUIRRE
(Socio)
Contador Público (U.N.N.E.)
C.P.C.E. de Corrientes Matr. 1.754- T. V - F. 159

RESEÑA INFORMATIVA CORRESPONDIENTE AL EJERCICIO FINALIZADO EL 31 DE DICIEMBRE DE 2025

(Cifras expresadas en miles de pesos – En moneda constante de diciembre de 2025)

- En la composición del activo al 31 de diciembre de 2025, el saldo de la línea de operaciones de pases ascendió a 12.618.469 reflejando el importe invertido en dichas operaciones con otras entidades financieras al cierre del presente ejercicio.
- En otros activos financieros se observa una disminución de 46.137.797, a valores constantes, principalmente como consecuencia de la discontinuidad de la operatoria relacionada con los instrumentos denominados LEFI's, cuyas operaciones pendientes de liquidación se exponían en esta línea.
- Con una cartera de préstamos de 498.413.552, Banco de Corrientes S.A. en esta línea reflejó un incremento del 52% a valores constantes, comparado con el saldo del ejercicio anterior, impulsado por el incremento de las financiaciones en ambas carteras.
- Al 31 de diciembre de 2025 la morosidad se ubicó en el 6,2%, reflejando un aumento respecto al porcentaje del ejercicio anterior que fue de 2,17%. Por otra parte, la cartera de clientes en situación normal se encuentra en niveles del 90,24% en el presente ejercicio.
- La disminución del 52% en la línea Otros títulos de deuda respecto del ejercicio anterior es el efecto que tuvo dentro del activo la venta de títulos públicos, los menores importes invertidos en este tipo de instrumentos financieros y la reclasificación de los títulos utilizados como depósitos en garantía de operaciones de cauciones.
- En relación con el pasivo, se observan que los depósitos totalizaron 555.390.293, reflejando un incremento del 4% respecto al ejercicio anterior, a valores constantes. Dicha variación obedece al efecto neto entre el aumento a valores constantes de los depósitos del Sector Privado del 33% y la disminución de los depósitos al Sector Público del 45%, ambos respecto del ejercicio anterior, a valores constantes.
En el Sector Público, disminuyen principalmente, los saldos correspondientes a depósitos a la vista; respecto del mismo período del ejercicio anterior medidos a valores constantes.



MAIA WOELFLIN
Subgerente General de
Administración y Finanzas



CARLOS G. MACORATTI
Gerente General

Firmado a efectos de su identificación con nuestro
informe de fecha 9 de marzo de 2026

Por Comisión Fiscalizadora

Firmado a efectos de su identificación con nuestro
informe de fecha 9 de marzo de 2026

DELOITTE & Co S.A.



LAURA I. SPROVIERI
Presidente



LUIS M. GUTNISKY
Síndico Titular (Presidente)
Contador Público (U.N.N.E.)
C.P.C.E. de Corrientes Matr. 1.964 – L VI- F. 369

MARCELINO AGUIRRE
(Socio)
Contador Público (U.N.N.E.)
C.P.C.E. de Corrientes Matr. 1.754- T. V - F. 159

RESEÑA INFORMATIVA CORRESPONDIENTE AL EJERCICIO FINALIZADO EL 31 DE DICIEMBRE DE 2025
(Cifras expresadas en miles de pesos – En moneda constante de diciembre de 2025)

SÍNTESIS SOBRE LA ESTRUCTURA PATRIMONIAL

	31/12/2025	31/12/2024	31/12/2023	31/12/2022	31/12/2021
Efectivo y Depósitos en Bancos	79.810.922	87.426.539	85.186.022	87.177.575	126.549.156
Títulos de deuda a valor razonable con cambios en resultados	-	-	224.939.192	563.174.382	239.192.550
Instrumentos Derivados	-	1.322.395	91.758	-	-
Operaciones de pase	12.618.469	-	318.079.795	152.756.158	140.311.299
Otros activos financieros	17.336.979	63.474.776	5.085.766	9.722.404	9.963.249
Préstamos y otras financiaciones	498.413.552	328.510.533	210.175.302	237.587.237	291.842.083
Otros títulos de deuda	175.495.676	362.002.656	7.613.338	706.818	6.396.965
Activos financieros entregados en garantía	144.744.498	147.362.693	29.649.138	29.396.084	28.141.499
Activos por impuestos a las ganancias corrientes	2.480.308	6.129.094	118.614	-	-
Inversiones en Instrumentos de Patrimonio	7.799.630	3.155.588	1.201.441	2.182.372	3.881.173
Propiedad planta y equipo	105.294.039	101.247.213	104.360.637	109.532.404	113.362.228
Activos Intangibles	805.141	1.337.773	1.896.189	1.276.087	1.709.620
Activos por impuesto a las ganancias diferido	-	-	-	-	4.860.385
Otros activos no financieros	7.040.236	9.087.081	13.010.557	7.405.766	4.225.759
Total del Activo	1.051.839.450	1.111.056.341	1.001.407.749	1.200.917.287	970.435.966
Depósitos	555.390.293	535.488.363	530.917.526	810.432.997	667.700.479
Operaciones de pase	72.781.644	65.907.731	-	-	-
Otros pasivos Financieros	72.794.040	83.798.777	54.887.810	42.623.576	49.199.467
Financiaciones recibidas del BCRA y otras inst. financieras	55.313	22.755	26.988	31.856	32.686
Pasivo por impuestos a las ganancias corriente	8.450.828	4.177.009	21.645.869	34.333.710	1.322.790
Provisiones	346.375	1.081.440	968.367	1.437.606	2.273.626
Pasivo por impuestos a las ganancias diferido	5.868.340	31.940.336	3.388.178	3.915.424	-
Otros pasivos no financieros	49.209.490	38.670.113	58.430.258	53.027.713	49.018.903
Total del pasivo	764.896.323	761.086.524	670.264.996	945.802.882	769.547.951
Patrimonio neto	286.943.127	349.969.817	331.142.753	255.114.405	200.888.015
Total del pasivo más patrimonio neto	1.051.839.450	1.111.056.341	1.001.407.749	1.200.917.287	970.435.966

SÍNTESIS SOBRE LA ESTRUCTURA DE RESULTADOS

	31/12/2025	31/12/2024	31/12/2023	31/12/2022	31/12/2021
Resultado neto por intereses	165.571.221	308.874.612	15.595.804	9.897.992	64.442.705
Resultado neto por comisiones	20.420.482	15.030.716	17.425.790	15.222.707	14.739.339
Otros ingresos operativos	37.786.027	203.854.187	573.142.423	321.759.135	139.241.414
Egresos operativos	(212.090.697)	(244.911.295)	(247.756.959)	(179.594.672)	(174.858.661)
Resultados por subsidiarias, asociadas y negocios conjuntos	(208.946)	(99.940)	(57.015)	(54.363)	(65.390)
Resultado por exposición monetaria	(53.127.903)	(143.534.744)	(227.301.718)	(74.498.442)	(31.829.005)
RESULTADOS ANTES DE IMPUESTO DE LAS ACTIVIDADES QUE CONTINÚAN	(41.649.816)	139.213.536	131.048.325	92.732.357	11.670.402
Impuesto a las ganancias	9.961.059	(34.561.449)	(34.143.513)	(34.316.252)	(1.259.086)
RESULTADO NETO DE LAS ACTIVIDADES QUE CONTINÚAN	(31.688.757)	104.652.087	96.904.812	58.416.105	10.411.316



MAIA WOELFLIN
Subgerente General de
Administración y Finanzas




CARLOS G. MACORATTI
Gerente General

Firmado a efectos de su identificación con nuestro
informe de fecha 9 de marzo de 2026
Por Comisión Fiscalizadora

Firmado a efectos de su identificación con nuestro
informe de fecha 9 de marzo de 2026
DELOITTE & Co S.A.



LAURA I. SPROVIERI
Presidente



LUIS M. GUTNISKY
Síndico Titular (Presidente)
Contador Público (U.N.N.E.)
C.P.C.E. de Corrientes Matr. 1.964 – L VI - F. 369

MARCELINO AGUIRRE
(Socio)
Contador Público (U.N.N.E.)
C.P.C.E. de Corrientes Matr. 1.754 - T. V - F. 159

RESEÑA INFORMATIVA CORRESPONDIENTE AL EJERCICIO FINALIZADO EL 31 DE DICIEMBRE DE 2025
(Cifras expresadas en miles de pesos – En moneda constante de diciembre de 2025)

SÍNTESIS SOBRE LA ESTRUCTURA DE FLUJO DE EFECTIVO

	31/12/2025	31/12/2024	31/12/2023	31/12/2022	31/12/2021
Efectivo y Equivalente al Inicio del ejercicio	87.426.539	85.186.022	87.177.575	126.549.156	163.177.728
Fondos generados/(aplicados) por las actividades operativas	50.626.800	120.806.134	71.454.926	25.280.067	22.876.507
Fondos utilizados por las actividades de inversión	(9.337.483)	(11.009.170)	(2.821.294)	(3.578.746)	(13.342.522)
Fondos utilizados en las actividades de financiación	(19.370.701)	(71.577.681)	(10.404.605)	(2.692.996)	(788.187)
Efecto de las Variaciones del Tipo de Cambio	1.221.120	7.369.000	104.388.327	3.466.477	1.467.367
Efecto del resultado monetario	(30.755.353)	(43.347.766)	(164.608.907)	(61.846.383)	(46.841.737)
Efectivo y Equivalente al Cierre del período	79.810.922	87.426.539	85.186.022	87.177.575	126.549.156

SÍNTESIS DE DATOS ESTADÍSTICOS

	31/12/2025	31/12/2024	31/12/2023	31/12/2022	31/12/2021
Cantidad de titulares de operaciones a plazo fijo	18.247	18.435	27.412	21.239	13.313
Cantidad de titulares de cuentas corrientes	10.763	10.476	9.892	8.815	8.391
Cantidad de titulares de cajas de ahorro	503.881	506.594	507.397	471.877	462.294
Cantidad de operaciones por préstamos	138.478	103.862	78.910	73.459	80.258
Cantidad de sucursales ⁽¹⁾	44	43	42	40	40
Cantidad de Cajeros automáticos	369	372	328	323	302
Dotación de personal	817	823	826	835	842

⁽¹⁾ No incluye Casa Central.

INDICADORES

	31/12/2025	31/12/2024	31/12/2023	31/12/2022	31/12/2021
Liquidez (1)	0,144	0,163	0,584	0,802	0,548
Solvencia (2)	0,375	0,460	0,494	0,270	0,261
Inmovilización del capital (3)	0,108	0,101	0,119	0,098	0,128
Rentabilidad (4)	-0,110	0,299	0,293	0,229	0,052

- (1) Efectivo y Depósitos en Bancos y títulos de deuda a valor razonable con cambios en resultados sobre Depósitos.
 (2) Patrimonio Neto sobre Pasivo.
 (3) Propiedad planta y equipo, Activos Intangibles y Otros activos no financieros sobre total de Activo.
 (4) Resultado Neto del período sobre Patrimonio Neto Total.



MAIA WOELFLIN
Subgerente General de
Administración y Finanzas




CARLOS G. MACORATTI
Gerente General

Firmado a efectos de su identificación con nuestro
informe de fecha 9 de marzo de 2026
Por Comisión Fiscalizadora

Firmado a efectos de su identificación con nuestro
informe de fecha 9 de marzo de 2026
DELOITTE & Co S.A.



LAURA I. SPROVIERI
Presidente



LUIS M. GUTNISKY
Síndico Titular (Presidente)
Contador Público (U.N.N.E.)
C.P.C.E. de Corrientes Matr. 1.964 – L VI- F. 369

MARCELINO AGUIRRE
(Socio)
Contador Público (U.N.N.E.)
C.P.C.E. de Corrientes Matr. 1.754- T. V - F. 159

PERSPECTIVAS ECONÓMICAS (información no cubierta por el informe de auditoría)

En 2025 el Gobierno avanzó en la consolidación del programa económico, con una reducción significativa de los controles cambiarios, y una inflación que continuó desacelerándose, aunque con mayor resistencia en la segunda mitad del año. La actividad mostró un rebote, aún con variaciones heterogéneas, marcando un giro de régimen económico hacia sectores estratégicos como el agro, la minería y la intermediación financiera, mientras que el orden fiscal se sostuvo como uno de los principales pilares del esquema macroeconómico. En las últimas elecciones legislativas el Gobierno logró un amplio apoyo, lo que permitiría en adelante avanzar con reformas estructurales.

Según datos del EMAE, en diciembre de 2025 la actividad subió 1,8% mensual, cerrando el año con un alza promedio de 4,4%. Si bien a nivel sectorial el crecimiento fue más difundido que en meses anteriores, la Industria y el comercio cayeron en el mes, mientras que sectores estratégicos destacaron. Para 2026 el relevamiento de expectativas de Mercado del mes de enero espera una mejora de 3,2% interanual, menor al crecimiento esperado al inicio de 2025.

La inflación no mostró demasiados avances. Si bien evidenció algunas señales de desaceleración durante el primer semestre del año, las perspectivas empeoraron ya que durante el segundo semestre la inflación no sólo se mantuvo por encima del 2% mensual, sino que incluso se fue acelerando levemente. El año 2025 acumuló una suba de 31,5% interanual y en el último mes del año subió a 2,8%, registro que no se veía desde abril de 2025. Si bien estos datos representaron una mejora respecto a 2024, también reflejan una dificultad para romper con la inercia que lleva varios meses. En enero de 2026 la inflación continuó escalando hasta 2,9% mensual.

Cumplidas las tres fases iniciales del Programa Monetario, el BCRA continuó con su estrategia operativa a través de instrumentos de mercado (repos, operaciones simultáneas, operaciones de mercado abierto) para lograr el equilibrio entre oferta y demanda de dinero, sin determinar una tasa de interés objetivo. En diciembre, mes que presenta un aumento significativo en la demanda de dinero debido a factores estacionales, el BCRA disminuyó la exigencia de efectivo mínimo integrable en pesos, con el fin de mejorar la liquidez intradiaria de los Bancos, llevando la exigencia mínima diaria al 75% de la exigencia del mes, desde el 95% en noviembre. Con estos cambios la liquidez del sistema se alivió temporalmente, aunque la volatilidad de tasas continuó, en un contexto en el que el Gobierno más que compensó la inyección de pesos por compra de reservas.

Para la cuarta fase del programa económico, el BCRA determinó la actualización de las bandas cambiarias al ritmo correspondiente al último dato de inflación mensual informado por INDEC (T-2), un programa de compra de reservas con meta de U\$S10.000 mln, y la posibilidad de efectuar compras en bloque adicionales a las compras en el MULC. En lo que respecta a la administración de la cantidad de dinero derivado del programa de compra de reservas, informó que continuará interviniendo mediante operaciones de mercado abierto y repos con entidades financieras. Hacia adelante también avanzará en el proceso de normalización gradual de la política de encajes.

Las reservas internacionales se ubicaron en US\$41.167 millones, incrementándose en U\$S 793 millones respecto al trimestre anterior, mientras que las netas continuaron en terreno negativo. En ese mes el BCRA acumuló U\$S 832 millones, y continuó sumando divisas durante lo que va de 2026. De esta manera se espera que la liquidez necesaria para la remonetización de la economía provenga de la compra de reservas, consistente con la evolución de la demanda de dinero y la liquidez del mercado de cambios. En los primeros meses de 2026 el BCRA habría aumentado la Base Monetaria Amplia con el fin de relajar de la situación de liquidez.

Respecto al comercio exterior, la balanza comercial del mes de diciembre mostró un superávit de U\$S1.892 millones, consolidando un saldo positivo anual de U\$S 11.286 millones contra U\$S 6.846 millones en 2024. Este resultado fue impulsado por exportaciones que alcanzaron cerca de US\$ 87.000 millones (+9,3% interanual) frente a importaciones de unos US\$ 75.700 millones (+24,7% interanual), marcando el segundo año consecutivo con saldo positivo, aunque con un menor crecimiento en las exportaciones y un notable aumento de las importaciones comparado con 2024. Para 2026 se espera un superávit impulsado por la exportación agroindustrial y un superávit energético superior a los U\$S 8.800 millones, a pesar de un aumento en las importaciones que reduciría el saldo neto. En el primer mes de 2026 el superávit fue de U\$S 1.987 mln, el mejor registro para un mismo mes desde que hay registros. No obstante, el desempeño a lo largo del año dependerá de la recuperación



MAIA WOELFLIN
Subgerente General de
Administración y Finanzas



CARLOS G. MACORATTI
Gerente General

Firmado a efectos de su identificación con nuestro
informe de fecha 9 de marzo de 2026

Por Comisión Fiscalizadora

Firmado a efectos de su identificación con nuestro
informe de fecha 9 de marzo de 2026

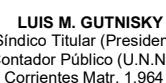
DELOITTE & Co S.A.



LAURA I. SPROVIERI
Presidente



LUIS M. GUTNISKY
Sindico Titular (Presidente)
Contador Público (U.N.N.E.)
C.P.C.E. de Corrientes Matr. 1.964 – L VI- F. 369



MARCELINO AGUIRRE
(Socio)
Contador Público (U.N.N.E.)
C.P.C.E. de Corrientes Matr. 1.754- T. V - F. 159

de la actividad económica, la política cambiaria y los precios internacionales. También continuarán siendo determinantes la evolución de las monedas de nuestros socios comerciales, los nuevos acuerdos comerciales, y la evolución de la balanza energética.

El frente fiscal se posicionó como el pilar más robusto. Por segundo año consecutivo, luego de más de una década de déficit financiero, en 2025, el Sector Público Nacional acumuló superávit financiero. El mismo resultó aproximadamente 0,2% del PIB, producto de un resultado primario de aproximadamente 1,4% del PIB, y el pago de intereses de deuda pública neto de los intra-sector público. De este modo se consolidó el ancla fiscal del programa de gobierno, incluso con la eliminación de regímenes de percepciones y la reducción de impuestos a lo largo del año. En 2025 se destacó la eliminación del impuesto PAIS que implicó una caída de la recaudación de 1% del PIB, sumado a bajas temporales a las retenciones a las exportaciones (el recorte extraordinario de septiembre tuvo un costo fiscal de 0,3% del PIB) y los proyectos de Ley que el gobierno no logró vetar (aproximadamente 0,5% del PIB). Esta tendencia continuó en enero de 2026, obteniendo un superávit financiero de aproximadamente 0,1% del PIB (superávit primario de aproximadamente 0,3% del PIB), reafirmando el ancla fiscal del programa de gobierno.

El año 2026 se perfila como un año de consolidación económica estructural. Se espera una recuperación gradual de la actividad, apoyada en una mayor estabilidad macroeconómica, una mejora en la demanda de dinero y del crédito, aunque con desafíos en el consumo interno, el empleo y la competitividad. La inflación por su parte descenderá luego del pico de enero de forma paulatina, en un contexto de mayor previsibilidad cambiaria. Se esperan avances en la implementación de reformas, bajas de impuestos y una mayor desregulación. A mediano plazo, la estrategia oficial consiste en secar la oferta de deuda para comprimir el riesgo país, cubriendo los intereses de la deuda con recursos propios respaldado por el equilibrio fiscal. El desafío de más largo plazo será lograr el acceso al mercado de crédito a tasas más convenientes, para hacer frente a los pagos de capital. El frente externo por su parte, exige un manejo macroeconómico cuidadoso, dada la exposición a shocks. La persistencia de la inflación y el estancamiento de la actividad son los desafíos más inmediatos, además de la eliminación de los controles cambiarios remanentes. Al mismo tiempo, habrá que sostener el superávit en un año exigente, en el que la consistencia del programa económico y la confianza resultarán determinantes para consolidar un sendero de crecimiento más estable.

En el segundo semestre de 2025 el sistema financiero profundizó su rol de intermediar recursos con el sector privado, aunque a un ritmo más moderado respecto de lo verificado a fines de 2024 y comienzos de 2025. Esto se debió en parte a las restricciones de liquidez, costos de intermediación y estancamiento de la actividad económica. En diciembre el crédito al sector privado en pesos se incrementó 1.1% real mensual (29.6% i.a. real), y su participación en el PIB se ubicó en 8,8%, 1,8 p.p. superior al nivel de fines de 2024. Al incluir también los préstamos en dólares, el crédito alcanzó 11,6% del PIB. El circulante en poder del público cayó 1,7% mientras que los depósitos a la vista transaccionales registraron una expansión de 1% en términos reales.

En 2025 el saldo de depósitos del sector privado en moneda nacional se expandió 7,7% real, traccionado fundamentalmente por los depósitos a plazo que crecieron 15,8% real, en tanto que las cuentas a la vista aumentaron 1% real (-0,3% real para el segmento remunerado y +1,5% real para el de sin remunerar). En moneda extranjera se expandieron 17,7%, con un mayor crecimiento relativo en los bancos privados nacionales y públicos. Por su parte, el saldo real de crédito al sector privado (moneda nacional y extranjera) creció 1,3% en el mes y 36,9%. Pese a las mejoras, el ratio de irregularidad del crédito al sector privado siguió en aumento cerrando el año en 5,5%. Para las familias, la mora subió a 9,3% -máximo de los últimos 20 años- mientras que, para empresas la mora ascendió a 2,5%.

Para 2026 se prevé que el sistema financiero siga desarrollando su actividad, manteniendo margen para incrementar su profundidad en la economía. La normalización post electoral junto con la desaceleración inflacionaria permitiría aumentar el crédito al sector privado, superando la situación coyuntural reciente. No obstante, el desempeño seguirá dependiendo, no sólo de la recuperación de la economía, del grado de remonetización, sino también del nivel de tasas de interés, que se espera presente menor volatilidad y se ubique en torno a los niveles de inflación esperada. Con todo, se prevé una recuperación gradual de la rentabilidad del sector financiero a mediano plazo, en un contexto de mayor adaptación por parte de los Bancos hacia nuevas tecnologías, evidenciada en una creciente de integración entre estos últimos y el universo Fintech.



MAIA WOELFLIN
Subgerente General de
Administración y Finanzas



CARLOS G. MACORATTI
Gerente General

Firmado a efectos de su identificación con nuestro informe de fecha 9 de marzo de 2026

Por Comisión Fiscalizadora

Firmado a efectos de su identificación con nuestro informe de fecha 9 de marzo de 2026

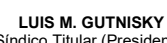
DELOITTE & Co S.A.



LAURA I. SPROVIERI
Presidente



LUIS M. GUTNISKY
Síndico Titular (Presidente)
Contador Público (U.N.N.E.)
C.P.C.E. de Corrientes Matr. 1.964 – L VI- F. 369



MARCELINO AGUIRRE
(Socio)
Contador Público (U.N.N.E.)
C.P.C.E. de Corrientes Matr. 1.754- T. V - F. 159

RESEÑA INFORMATIVA CORRESPONDIENTE AL EJERCICIO FINALIZADO EL 31 DE DICIEMBRE DE 2025

(Cifras expresadas en miles de pesos – En moneda constante de diciembre de 2025)

En lo que respecta al financiamiento del sector privado a través del mercado de capitales, en diciembre ascendió a \$4.569.249 millones (U\$S 3.131 millones), incrementándose en un 10% interanual real. Las ONs representaron el 53% del financiamiento del mes, así como los pagarés explicaron el 21% y los CPD, el 19%. Se espera que el mercado de capitales adquiera mayor profundidad y liquidez.

El Banco de Corrientes continuará propendiendo a afianzar la posición de liderazgo en el mercado financiero local, con la atención puesta en la rentabilidad del negocio, a partir de la transformación digital mediante soluciones innovadoras, la eficientización de sus recursos, y la gestión sustentable de los mismos.



MAIA WOELFLIN
Subgerente General de
Administración y Finanzas



CARLOS G. MACORATTI
Gerente General

Firmado a efectos de su identificación con nuestro
informe de fecha 9 de marzo de 2026

Por Comisión Fiscalizadora

Firmado a efectos de su identificación con nuestro
informe de fecha 9 de marzo de 2026

DELOITTE & Co S.A.



LAURA I. SPROVIERI
Presidente



LUIS M. GUTNISKY
Síndico Titular (Presidente)
Contador Público (U.N.N.E.)
C.P.C.E. de Corrientes Matr. 1.964 – L VI- F. 369

MARCELINO AGUIRRE
(Socio)
Contador Público (U.N.N.E.)
C.P.C.E. de Corrientes Matr. 1.754- T. V - F. 159