



## DISTRIBUIDORA DE GAS CUYANA S.A.

### RESEÑA INFORMATIVA

Por el ejercicio finalizado el 31 de diciembre de 2025

#### 1. Comentarios sobre las actividades de la Sociedad desde el 01 de enero de 2025 hasta el 31 de diciembre de 2025

##### 1.1. La gestión

A continuación, se expone un cuadro que muestra la evolución de los principales indicadores de la actividad de la Sociedad durante el transcurso del ejercicio.

Principales Indicadores	31/12/2025	31/12/2024
Clientes al cierre	660.350	651.572
Inversiones en millones de pesos según Estados Financieros	21.980	11.176
Sistema de distribución (kms. de redes y gasoductos)	16.570	16.359
Volumen de gas entregado en millones de m <sup>3</sup>	2.345	2.651
Cantidad de empleados	252	243

- Se registró un incremento neto de 8.778 clientes al 31 de diciembre de 2025, lo que representa un aumento aproximado de 1,35% con respecto al 31 de diciembre de 2024.
- Se continuó con el programa de búsqueda y reparación de fugas para el año 2025, por el cual, al 31 de diciembre de 2025, se relevaron aproximadamente 7.899 kms. de redes en zonas de baja y alta densidad habitacional.
- Se continuaron los recorridos anuales referidos al control técnico de las estaciones de GNC sujetas a verificación, con la concreción de 924 inspecciones y los correspondientes al mantenimiento de redes, gasoductos y cámaras; como así también a la supervisión técnica de los Subdistribuidores. Al cierre del ejercicio 229 estaciones de GNC son usuarios activos. También se realizaron procedimientos preventivos para la detección de conexiones irregulares.
- Se aprobaron 586 actualizaciones y anteproyectos de suministro para nuevas redes.
- Se continuó con la ejecución del plan anual de capacitación, con una inversión de 6.626 horas/hombre; abarcando temáticas de formación técnica, profesional y de seguridad.
- Se llevaron a cabo las negociaciones paritarias, representado al 31 de diciembre de 2025 para el personal dentro de convenio un ajuste del 27,89% respecto a las escalas de marzo 2025. Para el personal fuera de convenio, las escalas acumuladas al cierre también representan un ajuste del 27,89%.
- En materia de tecnología, dentro de los aspectos más destacables; se finalizó la implementación de la aplicación mobile que permite asistir a las cuadrillas en las tareas de mantenimiento preventivo y correctivo de estaciones reguladoras de presión y odorización. Se puso en marcha el desarrollo de un software para la reparación y calibración digital de medidores, conforme a normativas internacionales. Se llevó a cabo el rediseño integral de la página web institucional, con el objetivo de optimizar su funcionamiento, mejorar la experiencia del usuario y adecuarla a los estándares tecnológicos actuales, además, fue migrada a una infraestructura en la nube, lo que permite una mayor disponibilidad, escalabilidad y seguridad del servicio, además de optimizar los tiempos de respuesta y la estabilidad del sistema. Esto representa un avance significativo en términos de usabilidad, eficiencia y modernización tecnológica, contribuyendo a una mejor experiencia para los usuarios y a una gestión más eficiente de la plataforma digital.
- En materia de seguridad informática se continuó con la ejecución del plan de concientización en seguridad de la información 2025, con el detalle y cronograma de las capacitaciones y actividades. Se continúa con el plan de mitigación de vulnerabilidades relacionadas con ciberataques para fortalecer la seguridad de los recursos.
- Se desarrolló un trabajo de restyling de la imagen corporativa de la compañía, definiendo un nuevo isologo y ampliando el portafolio de usos de la marca. Se trabajó en un nuevo manual de marca institucional, sumando nuevos elementos que no estaban contemplados en la última versión, para garantizar el correcto uso en todas las comunicaciones de la compañía. Se realizó un plan de comunicación interna para que todos los miembros de la empresa puedan conocer y aplicar los nuevos lineamientos. Se está trabajando en el relevamiento y recambio de imagen en todas las aplicaciones digitales y físicas, según un plan de comunicación definido de corto, mediano y largo plazo. Se renovó la imagen de la intranet, brindándole un diseño más moderno y ordenado.

GUILLERMO DANIEL ARCANI  
Presidente



## DISTRIBUIDORA DE GAS CUYANA S.A.

- Se elaboró y publicó el Primer Reporte de Sustentabilidad que da cuenta de nuestra gestión de los temas ambientales, sociales y de gobernanza durante 2024. Elaborado bajo los lineamientos de los estándares GRI, el reporte ofrece una mirada transparente sobre nuestros procesos y nuestros desafíos. Un punto de partida para seguir construyendo de manera consciente y comprometida.
- En cuanto a la Campaña de Monóxido 2025, se realizó por primera vez una alianza estratégica que incluyó la participación de 3 médicos profesionales del Sanatorio Allende como portavoces de los mensajes de la campaña. Se filmaron videos en sus instalaciones, los cuales se difundieron en medios digitales, medios tradicionales y en nuestra web.
- Se creó el programa “Conexiones que Suman” que englobará las acciones de vinculación institucional con distintos grupos. Tiene tres ejes: operativo-seguridad, técnico-administrativo, y de vinculación institucional.
- Con motivo del día de la niñez, se realizó una campaña interna invitando a todos los colaboradores a donar ropa, juguetes, y abrigo de cama, que fueron entregados al Hospital Dr. Humberto Notti en Mendoza.
- En materia de Salud, Seguridad y Ambiente (“SSA”), se completó el proceso de auditoría externa de re-certificación de las normas internacionales: ISO 45001 (seguridad y salud ocupacional) e ISO 14001 (medio ambiente); concluyendo con la validación del Instituto Argentino de Normalización y Certificación (“IRAM”). Se finalizó la revisión anual de Procedimientos Ambientales en el marco de la NAG 153; y se continuó con el Monitoreo del Sistema de Gestión Integrado de SSA, dando sustento al proceso de mejora continua. Se desarrollaron planes de trabajo anuales, revisiones de matrices de riesgos y de procedimientos, se avanzó con el proceso de auditoría interna y continuó el seguimiento de los planes de mejora y cronogramas de capacitación y formación. Se concluyó la Auditoría Externa de Seguimiento de Certificación N° 1, que verifica si el Sistema de Gestión cumple con los requisitos de las normas internacionales ISO 45001 e ISO 14001.

### 1.2. Las inversiones

Al 31 de diciembre de 2025, esta Distribuidora ha desembolsado la suma de 21.980 millones en inversiones.

Para dar cumplimiento al plan de Revisión Quinquenal Tarifaria (“RQT”) y de acuerdo con la **Resolución ENARGAS N° 258/2025**, la empresa prevé inversiones para el ejercicio 2025-2030 por 69.913 millones (valor a moneda junio 2024).

## 2. Estructura patrimonial, de resultados y del flujo de efectivo comparativas. Datos estadísticos e índices comparativos

### 2.1. Consideraciones Generales

#### 2.1.1. Marco regulatorio

Las ventas e ingresos de la Sociedad se ven parcialmente influenciados por las condiciones climáticas imperantes en la Argentina.

La demanda de gas natural es significativamente mayor durante los meses de invierno que durante el resto del año y, en consecuencia, también lo son los ingresos de la Sociedad.


Por otro lado, la Sociedad desarrolla una actividad regulada por el Ente Nacional Regulador del Gas (“ENARGAS”) creado en 1992 a partir de la sanción de la Ley 24.076 (Ley del Gas). Mediante el **Decreto N° 452/2025** se constituyó el Ente Nacional Regulador del Gas y la Electricidad (“ENRE”), creado por el Art. N° 161 de la Ley N° 27.742, el que funcionará en el ámbito de la SE del Ministerio de Economía y llevará a cabo todas las medidas necesarias para cumplir las misiones y funciones asignadas por las Leyes N°. 24.076 y N° 24.065 al ENARGAS y al ENRE, respectivamente.

Este ENRE deberá comenzar a funcionar dentro de los 180 días corridos desde la publicación del mencionado Decreto, para lo cual deberá estar debidamente conformado su Directorio. Durante la transición, mantendrá su vigencia la actual unidad organizativa del ENARGAS y las responsabilidades, competencias y funciones asignadas en el marco legal y reglamentario vigente, a fin de mantener el adecuado funcionamiento operativo del Ente regulador. El 15 de enero de 2025 fue elevada al Senado de la Nación la propuesta para designar a las nuevas autoridades, para dar inicio al tratamiento legislativo que requiere la ratificación de estos cargos.

La licencia mediante la cual la Sociedad opera en su zona de distribución fue otorgada por el Estado Nacional en diciembre de 1992 con una vigencia de 35 años, cuyo vencimiento será en diciembre de 2027. Por la Ley del Gas, la Sociedad tiene derecho a una única prórroga por 20 años (aspecto modificado por la Ley N° 27.742, previamente dicho plazo de prórroga estaba previsto por 10 años). La Sociedad ejerció su derecho de solicitar la prórroga mediante nota elevada al ENARGAS el pasado 27 de



**GUILLERMO DANIEL ARCANI**  
Presidente



## DISTRIBUIDORA DE GAS CUYANA S.A.

agosto de 2024. Por **Resolución ENARGAS N° 466/2025** se convocó a Audiencia Pública (“AP”) N° 108 que se llevó a cabo el día 31 de julio de 2025, donde se expusieron las consideraciones relativas al pedido de prórroga de la licencia solicitado. Como parte del proceso, el ENARGAS se expidió satisfactoriamente sobre el desenvolvimiento de la Distribuidora, aconsejando a la Secretaría de Energía de la Nación (SE) el otorgamiento de la prórroga solicitada. A la fecha, la SE está tomando la intervención que le compete para luego de ello elevar al Ministerio de Economía y este al Poder Ejecutivo Nacional su proposición. La modificación del plazo de prórroga de la licencia no alteró ni modificó el derecho de preferencia de la Distribuidora que le asiste en una próxima licitación, al final de su periodo de gestión (incluidos los 20 años de prórroga). Es decir, esa situación se presentaría hacia fines de 2047.

Con relación a los componentes tarifarios, la Ley del Gas establece el precio del gas vendido por las empresas distribuidoras como la suma de:

### (i) El costo del gas comprado

Por el principio de *pass-through* del gas previsto en el marco regulatorio, las tarifas finales a los usuarios deben incluir el costo del gas adquirido por la Sociedad y se deben modificar, sujeto a la aprobación del ENARGAS, como resultado de variaciones en el precio del mismo. De esta manera, la Sociedad no debe verse afectada por variaciones en el precio del gas adquirido ya que el mismo es trasladado en la tarifa de cada categoría de clientes.

Al respecto, por **Resolución SE N° 24/2025** se derogó el esquema de compensaciones asumidas por parte del Estado Nacional a través de la **Resolución MEyM N° 508/2017** en lo referente a los descuentos en facturación, tales como Tarifa Social. A partir del mes de febrero de 2025, entró en vigencia un nuevo esquema de compensación, en el cual los descuentos en facturación a los usuarios serán abonados por el Estado Nacional directamente a las empresas proveedoras de gas.

En junio de 2022, el **Decreto APN-PTE N° 332/2022** estableció un régimen de segmentación de subsidios a usuarios residenciales, con el objeto de lograr valores de energía razonables. Luego, a través del **Decreto N° 465/2024** y posterior **Resolución SE N° 91/2024**, del 05 de junio de 2024 se readecuó el esquema de subsidios para los usuarios N2, limitando el subsidio a un bloque de consumo predeterminado.

Con el objetivo de reflejar este cambio en la estructura subsidios y precio pagado a los productores, el ENARGAS publicó la **Resolución N° 399/2024** la cual aprobó la metodología de procedimiento informativo y modelo de DDJJ, con la cual la Licenciataria informa mensualmente a los productores de gas natural la composición porcentual de los consumos según los niveles de segmentación establecidos en el mencionado decreto y según los precios de gas en el Punto de Ingreso al Sistema de Transporte (“PIST”) vigentes.

Finalmente, el 06 de marzo de 2025, se publica el Mecanismo Unificado de Compensaciones a través de **Resolución ENARGAS N° 125/2025** que incluye el procedimiento informativo en línea con la mencionada **Resolución ENARGAS N° 399/2024** y además incluye el procedimiento mediante el cual deberá informarse a los productores los descuentos en facturación tales como Tarifa Social, derogándose en el mismo acto la **Resolución ENARGAS N° 273/18**.

Mediante **Decreto APN-PTE N°943/2025** se estableció el marco normativo para un nuevo esquema de subsidios focalizados y de menor magnitud, derogando en el mismo acto el **Decreto APN-PTE N° 332/2022**. Resta la publicación de la normativa reglamentaria del mismo, tanto por parte de SE como su implementación en cuadros tarifarios por parte del ENARGAS.

Actualmente la sociedad cuenta con el abastecimiento de gas natural hasta diciembre de 2028 en el marco de los compromisos asumidos por los adjudicatarios en la Cuenca Neuquina en el “Plan de Reaseguro y Potenciación de la Producción Federal de Hidrocarburos, el Autoabastecimiento Interno, las Exportaciones, la Sustitución de Importaciones y la Expansión del Sistema de Transporte para todas las Cuencas Hidrocarbúferas del País 2023-2028” (Plan Gas). Por los volúmenes necesarios para inyección sobre Gasoducto Norte de Transportadora de Gas del Norte S.A. (“TGN”), la sociedad cuenta con el abastecimiento de ENARSA instrumentado por la Oferta de Compraventa de Gas Natural de fecha 06 de marzo de 2019 y sucesivas adendas.

Con la publicación de la **Resolución SE N° 606/2025** se plantean los pasos a seguir para la transferencia de los contratos compra/venta de gas por parte de ENARSA, luego de cual la Distribuidora dejaría de tener a esta empresa como proveedora, pasando a ser abastecida directamente por productores de gas, dentro del marco y con las mismas condiciones del Plan Gas.

En concordancia con la **Resolución SE N° 41/2024** que prevé la actualización mensual del gas en PIST la SE publica mes a mes el precio del mismo, y el ENARGAS realiza el traslado a los usuarios mediante la publicación mensual de nuevos cuadros tarifarios.

Con fecha 31 de julio del corriente, fue publicada la **Resolución ENARGAS N° 559/2025** con el Procedimiento General de Cálculo y Determinación de las diferencias diarias acumuladas (“DDA”). Este procedimiento fue aplicado para el periodo enero

GUILLERMO DANIEL ARCANI  
Presidente



## DISTRIBUIDORA DE GAS CUYANA S.A.

2024 hasta abril 2025, y el valor de DDA resultante fue incorporado al cuadro tarifario aprobado mediante **Resolución ENARGAS N° 727/2025**, con vigencia a partir del 01 de octubre. Este valor permanecerá vigente en los cuadros tarifarios hasta la realización de un nuevo periodo de cálculo, a la entrada del invierno 2026.

### (ii) El costo de transporte

De acuerdo con el marco regulatorio, y al igual que en lo referido al costo del gas, se aplica el principio de *pass-through* al costo del servicio prestado por el transportista (en el caso de la Sociedad, TGN). Por lo tanto, las tarifas finales a los usuarios deben incluir el costo del transporte adquirido por la Sociedad y se deben modificar, sujeto a la aprobación del ENARGAS, como resultado de variaciones en el precio del mismo. Así, la Sociedad no se ve afectada por el costo del transporte ni por variaciones en el mismo, ya que es trasladado al cliente final.

Con fecha 14 de diciembre de 2023, el ENARGAS, a través de la **Resolución N° 704/2023** convocó a una AP realizada el día 08 de enero de 2024 con el objeto de poner a consideración la adecuación transitoria de las tarifas del servicio público de transporte de gas natural. También se puso a consideración la reversión del Gasoducto Norte de TGN y los criterios de tarifación y asignación de capacidad. Por **Resolución ENARGAS N° 52/2024** se declaró la validez de la AP N° 104, determinando, a través de la **Resolución ENARGAS N° 113/2024**, la aprobación de los cuadros tarifarios de transición con vigencia a partir del 03 de abril del 2024 los cuales preveían una actualización mensual.

El 14 de enero de 2025 mediante **Resolución ENARGAS N° 16/2025** se realizó el llamado a AP con el objeto de poner a consideración: i) RQT de transporte; ii) Metodología de ajuste periódico de las tarifas de transporte.

La misma se celebró el día 06 de febrero del corriente y su validez fue aprobada mediante **Resolución ENARGAS N° 182/2025**.

El día 30 de mayo de 2025 se publicó la **Resolución ENARGAS N° 255/2025** que aprueba la RQT, autorizando un incremento que se aplicará en 31 cuotas iguales y consecutivas. También aprueba los cuadros tarifarios que tendrán vigencia a partir del 01 de mayo de 2025. A partir de ese momento se realiza una actualización mensual de las tarifas de transporte que incluye la cuota correspondiente al incremento aprobado por RQT y el ajuste mensual por variación de precios.

### (iii) La tarifa de distribución


El Art. N° 38 de la Ley del Gas establece que las tarifas aplicables para los servicios prestados por las distribuidoras deben otorgar una rentabilidad razonable, y cubrir todos los costos operativos razonables aplicables al servicio, impuestos y amortizaciones. Por su parte, el Art. N° 39 establece que la rentabilidad deberá ser similar al de otras actividades de riesgo equiparable o comparable y guardar relación con el grado de eficiencia y prestación satisfactoria de los servicios.

La Licencia establece que las tarifas de distribución de gas deben ser calculadas en dólares estadounidenses y deben expresarse en pesos, conforme a la Ley N° 23.928 de Convertibilidad (“Ley de Convertibilidad”) o la que la reemplace, en el momento de la aplicación a la facturación. Tras la crisis argentina de 2001, en 2002 el Gobierno promulgó la Ley N° 25.561 (la “Ley de Emergencia”), que contiene disposiciones que invalidan las cláusulas relacionadas con ajustes de tarifas en dólares y cláusulas de indexación basadas en el índice de precios externos como el índice de precios al productor (“PPI”).

Las tarifas son fijadas durante el proceso de RQT por períodos de cinco años en función del esquema conocido como *price-cap* o precios máximos.

De conformidad con el Art. N° 41 de la Ley del Gas, las tarifas se ajustarán de acuerdo con una metodología basada en indicadores del mercado internacional, que reflejarían los cambios en el valor de los bienes y servicios. Además, la Ley del Gas contempla también ajustes (positivos y/o negativos) para fomentar la eficiencia y, al mismo tiempo, inversiones en construcción, operación y mantenimiento de las instalaciones. En particular, las tarifas deberían estar sujetas a los siguientes ajustes:

- a) Ajustes periódicos y preestablecidos:
  - (i) Por variaciones en los indicadores del mercado internacional (Art. N° 41)
  - (ii) Por variaciones en el precio del gas comprado.
  - (iii) Por variaciones en los costos de transporte.
- b) RQT (Art. N° 42). El ENARGAS revisará el sistema de ajuste de tarifas, de conformidad con las disposiciones de los Art. N° 38 y 39.
- c) No recurrente:
  - (i) Basado en circunstancias objetivas y justificadas (Art. N° 46).
  - (ii) Con base en cambios tributarios (Art. N° 41). Las variaciones de costos que se originen en las normas tributarias (excluyendo el impuesto a las ganancias) serán trasladados a las tarifas.



## DISTRIBUIDORA DE GAS CUYANA S.A.

(iii) Cuando el ENARGAS considere, como consecuencia de procedimientos iniciados de oficio o denuncias de particulares, que existen motivos para considerar que una tarifa, cargo, clasificación o servicio de un transportista o distribuidor es inadecuada, indebidamente discriminatoria o preferencial, notificará tal circunstancia al transportista o distribuidor y la hará pública convocando a tal efecto a una AP.

Con fecha 14 de diciembre de 2023, el ENARGAS, a través de la **Resolución N° 704/2023** convocó a una nueva AP realizada el día 08 de enero de 2024 con el objeto de poner a consideración la adecuación transitoria de las tarifas del servicio público de distribución de gas natural, así como la determinación de un índice de actualización mensual para las mismas. La Distribuidora presentó su solicitud de adecuación transitoria de tarifas a los fines de alcanzar lo comprometido según Anexo V de la **Resolución ENARGAS N° 4.359/2017**, con ajustes mensuales por índice IPIM (Índice de Precios Internos Mayoristas), Nivel General, a aplicarse desde el 01 de febrero desde 2024. Por **Resolución ENARGAS N° 52/2024** se declaró la validez de la AP N° 104, determinando a través de la **Resolución ENARGAS N° 116/2024** la aprobación de los cuadros tarifarios de transición con vigencia a partir del 03 de abril de corriente año, los cuales contemplaban una actualización extraordinaria a cuenta de la RQT, y un mecanismo de actualización mensual por medio de una fórmula polinómica, aplicable a partir del mes de mayo de 2024, que consideraba la evolución del IPIM (Índice de precios Internos Mayoristas), Nivel General, el Índice Salarios – Sector Privado Registrado (IVS) y el Índice de Costos de la Construcción, capítulo Materiales (ICC). Esta fórmula de actualización mensual fue posteriormente suspendida por instrucción del Ministerio de Economía y reglamentada a través de **Resolución ENARGAS N° 224/2024**, manteniendo ajustes mensuales discrecionales.

En este marco de actualización, en los meses de enero, febrero, marzo y abril de 2025 se aprobaron nuevos cuadros tarifarios que contemplan un incremento en la tarifa de distribución, a través de las **Resoluciones ENARGAS N° 920/2024, N° 68/2025, N° 128/2025 y N° 189/2025** respectivamente.

El 14 de enero de 2025 mediante **Resolución ENARGAS N° 16/2025** se realizó el llamado a AP con el objeto de poner a consideración i) RQT de distribución de gas; ii) Metodología de ajuste periódico de las tarifas de distribución de gas; ii) Modificación del Reglamento de Servicio de Distribución en relación con los conceptos vinculados a la facultad de corte de servicio por falta de pago. La misma se celebró el día 06 de febrero del 2025 y su validez fue aprobada mediante **Resolución ENARGAS N°182/2025**.

El día 30 de abril de 2025 se publicó la **Resolución ENARGAS N° 258/2025** que aprueba la RQT, autorizando un incremento del 9,5%, que se aplicará en 31 cuotas mensuales consecutivas. La citada Resolución aprobó también los cuadros tarifarios que tendrán vigencia a partir del 01 de mayo.

El día 06 de junio de 2025 se publicó la **Resolución ENARGAS N°365/2025**, la cual aprueba el mecanismo de actualización mensual de las tarifas de distribución por efectos de la inflación. Este mecanismo contempla la aplicación de una fórmula polinómica que promedia la evolución del IPC y del IPIM (Índice de Precios Internos Mayoristas) en partes iguales. Adicionalmente, se aprobaron en el mismo acto los cuadros tarifarios con vigencia desde su publicación en Boletín Oficial, los cuales contienen la 2° cuota del incremento por RQT más el primer mes de aplicación de la actualización por inflación.

El día 01 de julio de 2025 se publicó la **Resolución ENARGAS N° 436/2025**, que aprueba los cuadros tarifarios que contemplan la 3° cuota de incremento por RQT, en conjunto con la aplicación del ajuste mensual por inflación correspondiente.


El día 01 de agosto de 2025 se publicó la **Resolución ENARGAS N° 544/2025**, que aprueba los cuadros tarifarios que contemplan la 4° cuota de incremento por RQT, en conjunto con la aplicación del ajuste mensual por inflación correspondiente.

El día 01 de septiembre de 2025 se publicó la **Resolución ENARGAS N° 637/2025**, que modifica el incremento tarifario de la RQT producto de correcciones de errores materiales detectados, el cual llevó el incremento tarifario al 9,85%. A su vez, dicha resolución aprueba los cuadros tarifarios que contemplan la 5° cuota de incremento por RQT, en conjunto con la aplicación del ajuste mensual por inflación correspondiente.

El día 01 de octubre de 2025 se publicó la **Resolución ENARGAS N° 727/2025**, que modifica el incremento tarifario de la RQT producto de correcciones de nuevos errores materiales detectados, el cual llevó el incremento tarifario al 10,68%. A su vez, dicha resolución aprueba los cuadros tarifarios que contemplan la 6° cuota de incremento por RQT, en conjunto con la aplicación del ajuste mensual por inflación correspondiente.

El día 31 de octubre de 2025 se publicó la **Resolución ENARGAS N° 826/2025**, aprueba los cuadros tarifarios que contemplan la 7° cuota de incremento por RQT, en conjunto con la aplicación del ajuste mensual por inflación correspondiente.

El día 01 de diciembre de 2025 se publicó la **Resolución ENARGAS N° 924/2025**, que aprueba los cuadros tarifarios que contemplan la 8° cuota de incremento por RQT, en conjunto con la aplicación del ajuste mensual por inflación correspondiente.

  
GUILLERMO DANIEL ARCANI  
Presidente



## **DISTRIBUIDORA DE GAS CUYANA S.A.**

El día 30 de diciembre de 2025 se publicó la **Resolución ENARGAS N° 1.016/2025**, que modifica el incremento tarifario de la RQT producto de la inclusión de las inversiones obligatorias pendientes por el año 2024, el cual llevó el incremento tarifario al 10,77%. A su vez, dicha resolución aprueba los cuadros tarifarios que contemplan la 9° cuota de incremento por RQT, en conjunto con la aplicación del ajuste mensual por inflación correspondiente.



**GUILLERMO DANIEL ARCANI**  
Presidente



## DISTRIBUIDORA DE GAS CUYANA S.A.

### 2.2 Estructura patrimonial comparativa (en miles de pesos):

	31/12/2025	31/12/2024	31/12/2023
Activo corriente	104.812.977	127.185.284	108.657.970
Activo no corriente	247.934.492	243.673.587	249.773.882
<b>Total del activo</b>	<b>352.747.469</b>	<b>370.858.871</b>	<b>358.431.852</b>
Pasivo corriente	82.599.972	71.393.798	79.847.903
Pasivo no corriente	64.049.988	52.717.263	55.235.020
<b>Total del pasivo</b>	<b>146.649.960</b>	<b>124.111.061</b>	<b>135.082.923</b>
Patrimonio total	206.097.509	246.747.810	223.348.929
<b>Total del pasivo más patrimonio</b>	<b>352.747.469</b>	<b>370.858.871</b>	<b>358.431.852</b>

### 2.3 Estructura de resultados comparativa (en miles de pesos):

	31/12/2025	31/12/2024	31/12/2023
Resultado operativo	78.787.282	67.643.933	(4.668.372)
Resultados financieros	8.039.172	(97.431)	69.286.790
RECPAM (1)	(10.229.725)	(20.641.390)	(43.960.406)
Participación en los resultados netos de las asociadas	827.148	552.862	189.339
<b>Resultado neto del ejercicio antes del impuesto a las ganancias</b>	<b>77.423.877</b>	<b>47.457.974</b>	<b>20.847.351</b>
Impuesto a las ganancias	(24.535.998)	(24.059.090)	(1.924.669)
<b>Resultado neto integral del ejercicio</b>	<b>52.887.879</b>	<b>23.398.884</b>	<b>18.922.682</b>

(1) Resultado por cambios en el poder adquisitivo de la moneda.

### 2.4 Estructura del flujo del efectivo comparativa (en miles de pesos):

	31/12/2025	31/12/2024	31/12/2023
Fondos generados (utilizados) por las actividades operativas	55.589.514	44.044.579	(32.924.218)
Fondos generados (utilizados) en las actividades de inversión	26.191.309	2.379.363	14.280.420
Fondos utilizados en las actividades de financiación	(93.538.180)	(47.870.436)	-
<b>Total de fondos utilizados durante el ejercicio</b>	<b>(11.757.357)</b>	<b>(1.446.494)</b>	<b>(18.643.798)</b>

### 2.5 Datos estadísticos:

	31/12/2025	31/12/2024	31/12/2023
Volumenes operados (millones de m3)	2.345	2.651	2.529
Ingresos por ventas (millones de pesos)	326.130	302.564	193.273
Costo del gas, transporte y distribución (millones de pesos)	199.768	189.435	163.083

### 2.6 Índices:

	31/12/2025	31/12/2024	31/12/2023
Liquidez <sup>1</sup>	1,27	1,78	1,36
Solvencia <sup>2</sup>	1,41	1,99	1,65
Endeudamiento <sup>3</sup>	0,71	0,50	0,60
Inmovilización del capital <sup>4</sup>	0,70	0,66	0,70
Rentabilidad <sup>5</sup>	0,234	0,100	0,080


<sup>1</sup> Fórmula: Activo corriente / Pasivo corriente.

<sup>2</sup> Fórmula: Patrimonio neto total / Pasivo total.

<sup>3</sup> Fórmula: Pasivo total / Patrimonio neto total.

<sup>4</sup> Fórmula: Activo no corriente / Activo total.

<sup>5</sup> Fórmula: Resultado neto del ejercicio (no incluye Otros Resultados Integrales) / Patrimonio total promedio

Firmado a efectos de su identificación  
con nuestro informe de fecha 09/03/2026  
PISTRELLI, HENRY MARTIN Y ASOCIADOS S.A.  
C.P.C.E.C.A.B.A. T° 1 - F° 13  
  
DIEGO HERNAN CHRISTENSEN  
Socio  
Contador Público U.N.C.P.B.A.  
C.P.C.E.C.A.B.A. T° 410 - F° 165

  
JUAN ENRIQUE PITRELLI  
Por Comisión Fiscalizadora

  
GUILLERMO DANIEL ARCANI  
Presidente



## DISTRIBUIDORA DE GAS CUYANA S.A.

### 2.7 Comparación analítica de resultados

El resultado operativo ordinario al 31/12/2025 (ganancia de 78.787 millones) acusa una diferencia -positiva- de 11.143 millones con respecto al 31/12/2024 (ganancia de 67.644 millones), explicado principalmente por el incremento registrado en las ventas en pesos entre ambos ejercicios.

El resultado neto del ejercicio al 31/12/2025 es una ganancia de 52.888 millones, lo que implica alcanzar una diferencia -positiva- de 29.489 millones con respecto al 31/12/2024, que fue una ganancia de 23.399 millones.

El mayor impacto entre ambos resultados está dado por el efecto neto entre:

- (i) el aumento del 8% en las ventas en pesos con respecto al ejercicio anterior, fue originada conjuntamente por: la actualización de los cuadros tarifarios con incremento en la tarifa de distribución vigente y por el incremento interanual del número de clientes.
- (ii) el aumento en el costo de ventas más los gastos de administración y comercialización, que en conjunto se incrementaron un 6% al 31/12/2025 respecto del 31/12/2024. El costo de ventas se incrementó en un 5% fundamentalmente por el incremento de los gastos de distribución en un 10%. Los gastos de administración y comercialización tuvieron un incremento conjunto de aproximadamente 9%;
- (iii) la diferencia –incremento– de 1.404 millones entre los otros ingresos y egresos netos registrados al 31/12/2025 con respecto a los correspondientes al 31/12/2024 fue como consecuencia principalmente, de la variación en los intereses comerciales, entre otras;
- (iv) el incremento de 8.137 millones en los resultados financieros netos registrados al 31/12/2025 con respecto al 31/12/2024, surgen principalmente, de la variación en los resultados por tenencia;
- (v) la variación negativa de 477 millones en el impuesto a las ganancias registrado al 31/12/2025 y al 31/12/2024, que se origina principalmente en la diferente composición de las bases imponibles, además del efecto de la variación en el poder adquisitivo de la moneda sobre el cálculo del gravamen.

### 3. Principales perspectivas

Con referencia a las actividades de gestión y a las inversiones programadas se prevé:

- Proseguir con el mantenimiento de redes, gasoductos y cámaras, como así también con los programas de búsqueda y reparación de fugas, de control y verificación de estaciones de GNC, y de supervisión técnica de los Subdistribuidores y de inspección de instalaciones internas y obras.
- Continuar con la implementación de mejoras en los procesos de alta de cliente y gestión de trámites de instaladores matriculados, avanzar en la implementación de mejoras en la gestión operativa de los procesos de cobranzas y gestión del crédito y proseguir con el desarrollo del sitio web institucional para fortalecer la experiencia digital de usuarios y prestadores. Asimismo, se culminará la implementación de nuevas medidas de seguridad informática alineadas a estándares internacionales, se continuará con la puesta en marcha de la aplicación mobile que asista las tareas de verificación de instalaciones y medidores y se finalizará el proceso de renovación tecnológica con el recambio de puestos de trabajo, servidores y dispositivos de red obsoletos.
- Avanzar con las etapas previstas conforme el plan de desarrollo del nuevo sitio web institucional, proyecto iniciado a partir del segundo semestre del año que persigue los siguientes objetivos primordiales: (i) potenciar la autogestión de los clientes con el uso de Inteligencia Artificial; (ii) alinear la estética y funcionalidad del sitio con las expectativas y necesidades de los diferentes grupos de interés; (iii) brindar información clara y soluciones ágiles en el ámbito de los servicios que provee la Sociedad; y (iv) reforzar las medidas de ciberseguridad y analizar medidas complementarias para fortalecer la seguridad de los recursos.
- Avanzar con el desarrollo de un software para la administración de pedidos de interferencias y gestión para la prevención de daños.
- Continuar con el análisis de alternativas complementarias a implementar para fortalecer la seguridad de los recursos informáticos.
- Avanzar con el recambio de imagen institucional previsto por la Dirección. Diseñar un refresh estratégico en la imagen corporativa, sin perder la esencia ni el espíritu de la marca, aprovechando el posicionamiento frente a su público objetivo.

  
GUILLERMO DANIEL ARCANI  
Presidente



## **DISTRIBUIDORA DE GAS CUYANA S.A.**

Con estos ajustes se busca que la marca este mas alineada a las tendencias actuales con atributos como simpleza, claridad, frescura y versatilidad.

- En materia de Salud, Seguridad y Ambiente (“SSA”); se continuará con los procesos que aseguren el mantenimiento de la Certificación del Sistema Integrado de Gestión bajo las normas internacionales ISO 45001 e ISO 14001 ejecutando el seguimiento de los Planes de Mejora y de Auditoría Interna. Adicionalmente se avanzará con el programa de revisión anual de Procedimientos y el dictado de Capacitaciones al personal, en concordancia con el Plan Anual de Capacitación 2026. Finalmente se continuará con el Monitoreo del Sistema de Gestión Integrado de SSA, dando sustento al proceso de mejora continua.



**GUILLERMO DANIEL ARCANI**

Presidente