

**ESTADOS FINANCIEROS CONSOLIDADOS ESPECIALES  
AL 31 DE DICIEMBRE DE 2025**

---

**ESTADOS FINANCIEROS CONSOLIDADOS ESPECIALES AL 31 DE  
DICIEMBRE DE 2025**

**INDICE**

**Estados financieros consolidados especiales**  
Estado de situación financiera consolidado especial  
Estado de resultados integrales consolidado especial  
Estado de cambios en el patrimonio consolidado especial  
Estado de flujo de efectivo consolidado especial  
Notas a los estados financieros consolidados especiales  
**Informe de los Auditores independientes**

Ejercicio económico N° 3 iniciado el 1 de enero de 2025

**ESTADOS FINANCIEROS CONSOLIDADOS ESPECIALES AL 31 DE  
DICIEMBRE DE 2025**

Actividad principal de la Sociedad: Holding

Fecha de inscripción en el estado de Delaware, USA:

Del estatuto social: **11 de octubre de 2023**

Información sobre la sociedad controlante:


Denominación: Telecom Argentina S.A.  
Domicilio legal: General Hornos 690 – Ciudad Autónoma de Buenos Aires  
Participación sobre el patrimonio y porcentaje de votos: 100% (Nota 4)

**COMPOSICIÓN DEL CAPITAL  
al 31 de diciembre de 2025**  
(cifras expresadas en pesos)

Capital contribuido integrado (Nota 5)	
US\$	\$
100.369.306	100.438.800.535

US\$ = Dólares estadounidenses  
\$ = Pesos argentinos  
₱ = Guaraníes

Véase nuestro informe de fecha  
10 de marzo de 2026  
PRICE WATERHOUSE & CO S.R.L.

(Sob)   
C.P.C./E.C.A.B.A. T°1 F17

## MICRO FINTECH HOLDING LLC

### **GLOSARIO DE TERMINOS**

Las siguientes definiciones no son definiciones técnicas, pero ayudan al lector a comprender algunos términos empleados en la redacción de las notas a los estados financieros consolidados especiales de la Sociedad.

<b>La Sociedad / Micro Fintech Holding</b>	Micro Fintech Holding LLC.
<b>ABC</b>	ABC Telecomunicaciones S.A.
<b>Activos Fijos e Intangibles</b>	PP&E, Activos Intangibles y Llaves de Negocio.
<b>CrediPay</b>	Nombre de la subsidiaria CrediPay S.A.
<b>BCP</b>	Banco Central de Paraguay
<b>BCRA</b>	Banco Central de Argentina
<b>USA</b>	Estados Unidos de Norteamérica.
<b>Sociedad controlante / Telecom Argentina / Telecom</b>	Indistintamente, Telecom Argentina S.A.
<b>ECP</b>	Estado de cambios en el patrimonio.
<b>Micro Sistemas</b>	Nombre de la subsidiaria Micro Sistemas S.A
<b>NIIF</b>	Normas de Contabilidad NIIF ("Normas Internacionales de Información Financiera").
<b>NIC</b>	Normas Internacionales de Contabilidad.
<b>PP&amp;E</b>	Propiedad, Planta y Equipo.
<b>Personal Envíos</b>	Nombre de la subsidiaria Personal Envíos S.A.
<b>PSP</b>	Proveedora de servicios de pago
<b>PNFC</b>	Proveedores no financieros de créditos
<b>Servicios TIC</b>	Servicios de Tecnologías de la Información y las Comunicaciones.
<b>SEFyC</b>	Superintendencia de Entidades Financieras y Cambiarias
<b>UIF</b>	Unidad de información financiera
<b>TMA</b>	Telefónica Móviles Argentina S.A.

## MICRO FINTECH HOLDING LLC

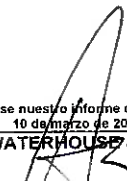
### ESTADO DE SITUACIÓN FINANCIERA CONSOLIDADO ESPECIAL

(Cifras expresadas en miles de pesos argentinos a moneda constante)

	<u>Nota</u>	<u>31 de diciembre</u> <u>de 2025</u>
<b>ACTIVO</b>		
<b>ACTIVO CORRIENTE</b>		
Efectivo y equivalentes a efectivo	3.a	58.418.553
Inversiones		198.079
Créditos por ventas	3.b	1.952.593
Otros créditos	3.c	8.697.049
Otros activos financieros	7	6.985.744
Inventario		230.442
<b>Total del activo corriente</b>		<u>76.482.460</u>
<b>ACTIVO NO CORRIENTE</b>		
Otros créditos	3.d	889.085
Activo por impuesto a las ganancias diferido	6	31.851.845
Llave de negocio	3.e	62.931.642
PP&E	3.f	1.829.369
Activos intangibles	3.g	30.776.532
<b>Total del activo no corriente</b>		<u>128.278.473</u>
<b>Total del activo</b>		<u>204.760.933</u>
<b>PASIVO</b>		
<b>PASIVO CORRIENTE</b>		
Cuentas por Pagar	3.h	34.508.461
Fondos a pagar clientes		20.452.713
Préstamos	3. i	41.967
Remuneraciones y cargas sociales		1.709.197
Otras cargas fiscales	3.j	2.390.614
Otros pasivos	3.k	1.726.239
<b>Total del pasivo corriente</b>		<u>60.829.191</u>
<b>PASIVO NO CORRIENTE</b>		
Otros pasivos	3.k	404.557
Provisiones	3.l	318.860
<b>Total del pasivo no corriente</b>		<u>723.417</u>
<b>Total del pasivo</b>		<u>61.552.608</u>
<b>PATRIMONIO</b>		
Atribuible a la Sociedad Controlante		134.512.954
Atribuible a los accionistas no controlantes		8.695.371
<b>TOTAL PATRIMONIO</b>	ECP	<u>143.208.325</u>
<b>TOTAL PASIVO Y PATRIMONIO</b>		<u>204.760.933</u>

Las notas que se acompañan forman parte integrante de los presentes estados financieros consolidados especiales.

  
**Roberto D. Nobile**  
Gerente

  
 Véase nuestro informe de fecha  
 10 de marzo de 2026  
**PRICE WATERHOUSE & CO S.R.L.**  
 (Socio)  
 C.F.G.E.C.A.B.A. T° 1 P° 17  
 Alejandro J. Rosa  
 Contador Público (UM)  
 C.P.C.E.C.A.B.A. T° 286 F° 136


## MICRO FINTECH HOLDING LLC


### ESTADO DE RESULTADOS INTEGRALES CONSOLIDADO ESPECIAL

(Cifras expresadas en miles de pesos argentinos a moneda constante)

		<u>Ejercicio finalizado el 31 de diciembre de 2025</u>
<b>Ventas</b>	<b>3.m</b>	38.526.109
Costos laborales e indemnizaciones por despidos	3.n	(7.579.152)
Costo de procesamiento de pagos		(14.923.338)
Costo de equipos vendidos	3.p	(234.128)
Honorarios por servicios, mantenimiento y materiales	3.q	(16.867.362)
Impuestos y tasas	3.r	(5.015.640)
Comisiones y publicidad	3.s	(32.182.292)
Deudores incobrables	3.b	(500.958)
Otros ingresos y costos operativos	3.t	(6.540.867)
<b>Pérdida de la explotación antes de depreciaciones y amortizaciones</b>		<b>(45.317.628)</b>
Depreciaciones y amortizaciones de Activos Fijos e Intangibles	3.u	(4.034.986)
<b>Pérdida de la explotación</b>		<b>(49.352.614)</b>
Resultados financieros, netos	3.v	8.373.363
Costo financiero	3.v	(355.916)
<b>Utilidad ordinaria antes de impuesto a las ganancias</b>		<b>(41.335.167)</b>
Impuesto a las ganancias	6	(1.137.364)
<b>Pérdida neta</b>		<b>(42.472.531)</b>
<b>Otros resultados integrales – sin imputación futura a resultados</b>		
Efectos de conversión monetaria (sin efecto en impuesto a las ganancias)		7.539.921
<b>Otros resultados integrales, netos de impuestos</b>		<b>7.539.921</b>
<b>Resultado integral del ejercicio</b>		<b>(34.932.610)</b>
<b>(Pérdida) neta atribuible a:</b>		
Sociedad controlante		(42.466.030)
Accionistas no controlantes		(6.501)
		<b>(42.472.531)</b>
<b>Resultados integrales atribuibles a:</b>		
Sociedad controlante		(36.397.907)
Accionistas no controlantes		1.465.297
		<b>(34.932.610)</b>

Las notas que se acompañan forman parte integrante de los presentes estados financieros consolidados especiales.

  
**Roberto D. Nobile**  
Gerente

  
 Véase nuestro informe de fecha  
 10 de marzo de 2026  
**PRICE WATERHOUSE & CO S.R.L.**  
 (Socios)  
 C.P.C.E.C.A.B.A. T° 1 F° 17  
 Dr. Alejandro J. Rosa  
 Contador Público (UM)  
 C.P.C.E.C.A.B.A. T° 286 F° 136

**MICRO FINTECH HOLDING LLC**

**ESTADO DE CAMBIOS EN EL PATRIMONIO CONSOLIDADO ESPECIAL**

(Cifras expresadas en miles de pesos argentinos a moneda constante)

	Aportes de los propietarios		Resultados no asignados	Otras reservas	Patrimonio sociedad controladora	Accionistas no controlantes	Total del patrimonio
	Capital social	Ajuste de capital social					
<b>Saldos al 1° de enero de 2025</b>	100.438.801	35.879.484	(186.330)	(1.566.554)	134.565.401	7.230.074	141.795.475
Aporte de capital (*)	31.800.000	4.545.460	-	-	36.345.460	-	36.345.460
<b>Resultados integrales:</b>							
- (Pérdida) del ejercicio	-	-	(42.466.030)	-	(42.466.030)	(6.501)	(42.472.531)
- Otros resultados integrales	-	-	-	6.068.123	6.068.123	1.471.798	7.539.921
<b>Total de resultados integrales</b>	-	-	(42.466.030)	6.068.123	(36.397.907)	1.465.297	(34.932.610)
<b>Saldos al 31 de diciembre de 2025</b>	132.238.801	40.424.944	(42.652.360)	4.501.569	134.512.954	8.695.371	143.208.325

(\*) Corresponde al aporte de 31.800.000 miles aprobado según Joint Resolution del 30 de junio de 2025.

Las notas que se acompañan forman parte integrante de los presentes estados financieros consolidados especiales.

  
**Roberto D. Nobile**  
Gerente

Vease nuestro informe en fecha 10 de mayo de 2025.  
**PRICE WATERHOUSE & CO S.R.L.**  
 (Gobernador)  
 P.C.E.C.A.B.A. T° 1° F° 17  
 Dr. Alejandro J. Rossi  
 Contador Público (UFI)  
 C.P.C.E.C.A.B.A. T° 286 F° 136

# MICRO FINTECH HOLDING LLC

## ESTADO DE FLUJO DE EFECTIVO CONSOLIDADO ESPECIAL


(Cifras expresadas en miles de pesos argentinos a moneda constante)

	<u>Ejercicio finalizado el 31 de diciembre de 2025</u>
<b><u>FLUJO DE EFECTIVO UTILIZADO EN LAS OPERACIONES</u></b>	
Pérdida neta	(42.472.531)
<b>Ajustes para arribar al flujo neto de efectivo proveniente de las operaciones</b>	
Previsión para créditos no recuperables	1.233.732
Depreciaciones de PP&E	368.243
Amortizaciones de activos intangibles	3.666.743
Resultados financieros y otros	(50.219)
Impuesto a las ganancias devengado	1.137.364
Provisiones deducidas del pasivo	396.431
<b>Cambios en activos y pasivos operativos</b>	
Aumento de créditos por ventas	(7.917.685)
Aumento de otros créditos	(3.913.986)
Disminución otros activos financieros	6.757.987
Aumento inventarios	234.128
Aumento de cuentas por pagar	28.361.113
Aumento de fondos a pagar a clientes	11.714.467
Disminución de otras cargas fiscales	(2.476.361)
Aumento de remuneraciones y cargas sociales	219.413
Disminución de provisiones	(172.393)
Aumento de otros pasivos	10.050.365
<b>Flujo neto de efectivo generado por las operaciones</b>	<b>7.136.811</b>
<b><u>FLUJO DE EFECTIVO UTILIZADO EN LAS ACTIVIDADES DE INVERSIÓN</u></b>	
Cobros por venta de Inversiones no consideradas efectivo y equivalentes	272.028
Pagos por adquisición de Inversiones no consideradas efectivo y equivalentes	(170.250)
Préstamos otorgados – partes relacionadas	(15.498.535)
Cobro préstamos otorgados – partes relacionadas	19.143.193
Adquisición de PP&E	(539.217)
Adquisición de activos intangibles	(7.671.091)
<b>Flujo neto de efectivo utilizado en las actividades de inversión</b>	<b>(4.463.872)</b>
<b><u>FLUJO DE EFECTIVO GENERADO POR LAS ACTIVIDADES DE FINANCIACIÓN</u></b>	
Aporte de capital	12.942.326
Pago de préstamos	(204.773)
Pago de intereses	(430.637)
<b>Flujo neto de efectivo generado por las actividades de financiación</b>	<b>12.306.916</b>
<b>VARIACIÓN NETA DE LOS FONDOS</b>	<b>14.979.854</b>
<b>EFFECTIVO Y EQUIVALENTE DE EFECTIVO AL INICIO DEL EJERCICIO</b>	<b>47.223.704</b>
<b>DIFERENCIAS DE CAMBIO NETAS Y EFECTO DE CONVERSIÓN DEL EFECTIVO Y EQUIVALENTE DE EFECTIVO AL INICIO DEL EJERCICIO</b>	<b>(3.785.005)</b>
<b>EFFECTIVO Y EQUIVALENTE DE EFECTIVO AL CIERRE DEL EJERCICIO</b>	<b>58.418.553</b>

Principales transacciones que no representan movimientos de efectivo:

<u>Detalle</u>	<u>Clasificación</u>	
Adquisiciones de Activos intangibles financiadas por cuentas por pagar	Inversión	415.747
Aumento de capital integrado	Financiación	23.403.134

Las notas que se acompañan forman parte integrante de los presentes estados financieros consolidados especiales.

  
**Roberto D. Nobile**  
**Gerente**

  
 Véase nuestro informe de fecha  
 10 de marzo de 2025  
**PRICE WATERHOUSE & CO S.R.L.**  
 (Socio)  
 C.P.C.E.C.A.B.A. T° 1 F° 17  
 Dr. Alejandro J. Rosa  
 Contador Público (UM)  
 C.P.C.E.C.A.B.A. T° 286 F° 136

# MICRO FINTECH HOLDING LLC

## **NOTAS A LOS ESTADOS FINANCIEROS CONSOLIDADOS ESPECIALES AL 31 DE DICIEMBRE DE 2025 (\*)**

(cifras expresadas en miles de pesos constantes o según se indique en forma expresa)

### **INDICE**

	<b><u>Página</u></b>
1 Operaciones de la sociedad, propósito y bases de presentación de los estados financieros consolidados especiales	8
2 Principales políticas contables	10
3 Detalle de los principales rubros del estado de situación financiera consolidado especial y del estado de resultados integrales consolidado especial	18
4 Saldos y operaciones con partes relacionadas	22
5 Patrimonio	23
6 Impuesto a las ganancias – Impuesto diferido	23
7 Instrumentos financieros y administración de riesgos financieros	24
8 Compromisos de compra	28
9 Marco regulatorio	28
10 Fideicomiso	29
11 Hechos posteriores al 31 de diciembre de 2025	29

(\*) Por convención las definiciones utilizadas en las notas se encuentran en el Glosario de términos.

Véase nuestro informe de fecha  
10 de marzo de 2025  
PRICE WATERHOUSE & CO S.R.L.

(Socio)

C.A.C.E.C.A.B.A. T.M. F#17

**NOTA 1 – OPERACIONES DE LA SOCIEDAD, PROPÓSITO Y BASES DE PRESENTACIÓN Y PREPARACIÓN DE LOS ESTADOS FINANCIEROS CONSOLIDADOS ESPECIALES**

**a) Operaciones de la Sociedad**

La Sociedad fue constituida el 11 de octubre de 2023 en USA con el propósito de actuar como una sociedad holding y por ende participar e invertir en el capital de otras sociedades cuya actividad principal o accesoria sea principalmente, pero no excluyente, ejecutar y ejercer funciones dentro de un esquema de pagos y/o servicios complementarios de la actividad financiera.

El 20 de mayo de 2024, la Sociedad recibió, por parte de su sociedad controlante, un aporte de capital en especie de 5.400 acciones de Personal Envíos, que le otorga el control sobre dicha sociedad, de acuerdo a los lineamientos de la NIIF 10, con una participación del 67,5%. Personal Envíos es una empresa que presta servicios financieros móviles en Paraguay, la cual se encuentra bajo la supervisión del BCP para operar como Entidad de Medio de Pago Electrónico y su objeto se encuentra restringido a dicha actividad.

El 19 de agosto de 2024, la Sociedad constituyó en la Republica de Paraguay, la sociedad CrediPay (del cual posee el 67,5% de la participación), con el fin de participar e invertir en sociedades relacionadas a la actividad financiera.

Por último, 19 de diciembre de 2024, la Sociedad recibió, por parte de su sociedad controlante, un aporte de capital en especie del 100% de las acciones de Micro Sistemas, que le otorga el control sobre dicha sociedad. Micro Sistemas está inscripta en Argentina como PSP que ofrece cuentas de pago, en el Registro de Billeteras Digitales Inter-operables y en el Registro de Otros Proveedores No Financieros de Crédito, por lo que está regida por determinadas normas del BCRA y de la UIF para este tipo de operaciones.

**b) Propósito de los estados financieros consolidados especiales**

Los presentes estados financieros consolidados especiales han sido preparados exclusivamente con el objeto de ser utilizados por la sociedad controlante Telecom Argentina en la valuación de su inversión por el método del valor patrimonial proporcional y en la confección de sus estados financieros consolidados.

Dado el propósito especial de los presentes estados financieros consolidados especiales, los mismos no incluyen todas las revelaciones de información requeridas por las NIIF, entre otros, la información comparativa con el ejercicio anterior, ni los estados financieros individuales.

**c) Bases de preparación**

La Sociedad, siguiendo la adopción de las NIIF por parte de su sociedad controlante, ha considerado conveniente la adopción de las NIIF para la preparación de sus estados financieros a partir del primer ejercicio económico irregular, con la excepción mencionada en la Nota 1.b). Las NIIF comprenden las NIC; las interpretaciones emitidas por el Comité de Interpretaciones de las NIIF o "CINIIF", las interpretaciones de las NIC o "SIC" y el marco conceptual.

Los presentes estados financieros consolidados especiales fueron confeccionados incluyendo en la consolidación las siguientes sociedades desde la fecha de toma de control por parte de la Sociedad.

Sociedad	Actividad principal	País	Participación directa e indirecta en capital social y votos
CrediPay (1)	Servicios de financiación	Paraguay	67,50%
Personal Envíos	Servicios financieros móviles	Paraguay	67,50%
Micro Sistemas	Servicios vinculados a la utilización de medios electrónicos de pago	Argentina	100,00%

(1) Al 31 de diciembre de 2025, la subsidiaria no tiene operaciones.

Véase nuestro informe de fecha  
10 de marzo de 2025  
**PRICE WATERHOUSE & CO S.R.L.**  
(Socio)  
C.P., C.E., C.A.B.A., T<sup>1</sup> F<sup>1</sup>

## MICRO FINTECH HOLDING LLC

La elaboración de los presentes estados financieros consolidados especiales de conformidad con las NIIF requiere que la Dirección de la Sociedad efectúe estimaciones que afectan las cifras de los estados financieros consolidados especiales o de su información complementaria. Los resultados finales podrían diferir respecto de aquellas estimaciones. Los temas que incluyen un grado mayor de juicio o complejidad o los temas donde las estimaciones son significativas se explican en Nota 2.m) a los presentes estados financieros consolidados especiales.

Los presentes estados financieros consolidados especiales están expresados en miles de pesos, fueron elaborados de acuerdo con el método de lo devengado (excepto el estado de flujo de efectivo) y en base al costo histórico, excepto por ciertos activos financieros a valor razonable.

Los presentes estados financieros consolidados especiales al 31 de diciembre de 2025 fueron aprobados en la reunión de Directorio celebrada el 10 de marzo de 2026.

### d) Conversión de estados financieros consolidados condensados intermedios especiales

Las partidas incluidas en los estados financieros consolidados especiales de la Sociedad son registradas utilizando la moneda del ambiente económico primario en el que la Sociedad desarrolla sus actividades ("la moneda funcional"). A tal efecto, la moneda funcional de la Sociedad y sus subsidiarias está representada por la moneda de curso legal del país en el que cada una está situada.

Los presentes estados financieros consolidados especiales son presentados en pesos argentinos (\$), moneda funcional y de presentación de la sociedad controlante.

Los activos y pasivos de la Sociedad son convertidos a pesos argentinos utilizando los tipos de cambio efectivos a la fecha de reporte mientras que los ingresos y gastos son convertidos a tipos de cambio promedio para cada mes. Las diferencias de conversión que resultan de la aplicación de este método son imputadas a otros resultados integrales. Los flujos de caja que se incluyen en los estados financieros consolidados especiales fueron elaborados en dólares estadounidenses y convertidos a pesos argentinos a tipos de cambio promedio del ejercicio.

### e) Información financiera en economías hiperinflacionarias

Debido a que la Argentina ha sido considerada como una economía de alta inflación para propósitos contables de conformidad con los lineamientos de la NIC 29, la información financiera en pesos argentinos se encuentra reexpresada en moneda constante del 31 de diciembre de 2025 utilizando el Índice de precios al consumidor publicado por el Instituto Nacional de Estadísticas y Censos.

Los principales procedimientos para el ajuste por inflación mencionado anteriormente son los siguientes:

- Conforme con la Nota 1.d), el estado de situación financiera consolidado especial está expresado en la unidad monetaria actual a la fecha de los estados financieros consolidados especiales motivo por lo cual no fue reexpresado.
- Todos los elementos en el estado de resultados integrales consolidado especial se actualizan aplicando un coeficiente promedio de cada mes.
- El Capital social (el monto resultante es incorporado en la cuenta "Ajuste de capital") y los resultados no asignados también son reexpresados en la unidad monetaria actual a la fecha de los estados financieros consolidados especiales.
- Los Otros resultados integrales son recalculados conforme a los saldos reexpresados de los estados financieros consolidados especiales de la Sociedad.

Es importante destacar que, dado que el Patrimonio total de la Sociedad no resulta modificado por encontrarse convertido al tipo de cambio de cierre, el efecto del incremento en el capital, el resultado y demás partidas de Patrimonio se imputa en Otros resultados integrales (que incluyen el efecto de la conversión real), cambiando la composición interna del Patrimonio.

Véase nuestro informe de fecha  
10 de marzo de 2026  
PRICE WATERHOUSE & CO S.R.L.  
(Socio)  
C.F.C.E.C.A.B.A. T°1 P°17

**NOTA 2 – PRINCIPALES POLITICAS CONTABLES**

A continuación, se detallan las políticas contables más relevantes utilizadas por la Sociedad para la preparación de los presentes estados financieros consolidados especiales.

**a) Empresa en marcha**

Los estados financieros consolidados especiales han sido elaborados bajo el concepto de empresa en marcha, considerando que existe una expectativa razonable de que la Sociedad continúe con sus actividades en el futuro previsible, considerando incluso horizontes temporales mayores a los doce meses.

**b) Transacciones en moneda extranjera**

Las transacciones en monedas distintas de la moneda funcional se convierten a la moneda funcional de cada entidad (la Sociedad y sus subsidiarias) utilizando los tipos de cambio vigentes a la fecha de la transacción. Los activos y pasivos monetarios nominados en moneda extranjera son convertidos a la moneda funcional utilizando el tipo de cambio vigente a la fecha de cierre. Las diferencias de cambio resultantes son reconocidas como ganancias y pérdidas por diferencias de cambio y son incluidas en el estado de resultados integrales en el rubro Otros resultados financieros, netos.

**c) Principios de consolidación**

**c.1) Subsidiaria**

Las subsidiarias son todas las entidades sobre las cuales la Sociedad ejerce control. Existe control cuando una controlante ejerce poder sustantivo sobre la controlada; tiene exposición, o derecho, a rendimientos variables procedentes de su involucramiento en la misma; y posee la capacidad de utilizar su poder sobre la controlada para influir en el importe de los rendimientos a los cuales accede. La sociedad controlada es consolidada desde el momento en que la sociedad controlante obtiene el control sobre las mismas y deberán dejar de consolidarse desde el momento en que el mencionado control cese.

Las combinaciones de negocios se contabilizan mediante la aplicación del método de adquisición (ver en acápite c.3) de esta Nota).

El patrimonio y los resultados atribuibles a los accionistas no controlantes se presentan como parte integrante del patrimonio neto y de los resultados integrales de la Sociedad, pero en forma separada de las respectivas porciones atribuibles a la Sociedad Controlante, tanto en el estado de cambios en el patrimonio como en el estado de resultados integrales.

Las operaciones, los saldos y las ganancias no realizadas entre la Sociedad y sus subsidiarias, se eliminan en la consolidación.

Los estados financieros de las sociedades controladas abarcan igual período de tiempo y tienen la misma fecha de cierre respecto a los estados financieros de la Sociedad y han sido confeccionados empleando las mismas políticas contables de la Sociedad.

En la Nota 1.c) se detalla las subsidiarias junto con el porcentaje de participación en el capital y votos, su actividad principal y el país de origen al 31 de diciembre de 2025.

**c.2) Transacciones con el accionista no controlante**

La Sociedad considera a las transacciones realizadas con los accionistas no controlantes, que no resultan en una pérdida de control, como transacciones entre accionistas. Un cambio en las participaciones accionarias mantenidas se considera como un ajuste en los importes en libros de las participaciones controlantes y no controlante para reflejar los cambios en sus participaciones relativas. Las diferencias entre el importe por el que se ajuste la participación no controlante y el valor razonable de la contraprestación pagada o recibida y atribuida a los propietarios de la controlante, será reconocida directamente en el rubro "Otros resultados integrales" dentro del patrimonio atribuible a la participación controlante.

Véase nuestro informe de fecha  
10 de marzo de 2026  
PRICE WATERHOUSE & CO S.R.L.  
(Socio)  
C.F.C.E.C.A.B.A. T°1 E°17

**c.3) Combinaciones de negocios**

La Sociedad aplica el método de la adquisición para contabilizar las combinaciones de negocio. La contraprestación para cada adquisición se mide al valor razonable de los bienes que se deban entregar (costo de adquisición).

Los activos identificables y los pasivos asumidos de la adquirida que cumplen con las condiciones para reconocimiento de acuerdo con la NIIF 3 se reconocen a su valor razonable a la fecha de adquisición, excepto para ciertos casos particulares previstos en la norma.

Cualquier exceso entre la suma de la contraprestación transferida, más participaciones no controlantes (valuadas a su valor razonable o a su participación proporcional sobre los activos netos identificables), más participaciones previas sobre la sociedad adquirida a su valor razonable (de existir) y el valor razonable de los activos identificables adquiridos y los pasivos asumidos de la sociedad adquirida determinado a la fecha de adquisición, se reconoce como llave de negocio. En caso contrario, el impacto se reconoce inmediatamente en resultados.

Los costos directos relacionados con la adquisición se reconocen en los resultados al momento de ser incurridos.

**d) Ingresos por ventas**

Los ingresos son reconocidos (neto de descuentos o bonificaciones y devoluciones) en la medida en que el contrato de venta tenga sustancia comercial, siempre que se considere probable que los beneficios económicos derivados de los mismos fluyan a la Sociedad, y el monto de estos pueda ser medido de una manera confiable.

Las comisiones por servicios de pago corresponden a comisiones sobre las cobranzas realizadas para los clientes y son reconocidos en el momento en que las transacciones son completadas y el pago es procesado por las subsidiarias.

**e) Instrumentos financieros**

Un activo o pasivo financiero se mide inicialmente al valor razonable más o menos, en el caso de una partida no medida a valor razonable con cambios en resultados, los costos de transacción directamente atribuibles a su adquisición o emisión.

**e.1) Activos financieros**

**Clasificación y medición**

Los activos financieros de la Sociedad se clasifican de la siguiente manera:

- Activos financieros medidos a costo amortizado: son instrumentos financieros que se mantienen para el cobro o reembolso de los flujos de efectivo contractuales cuando esos flujos representan únicamente pagos de principal e intereses.
- Activos financieros a valor razonable: son aquellos que no cumplen con los criterios de costo amortizado, los cuales se puede clasificar como con cambios en resultados y/o con cambios en otros resultados integrales.

La clasificación depende del modelo de negocio de la Sociedad para administrar los activos financieros y los términos contractuales de los flujos de efectivo. Al 31 de diciembre de 2025 la Sociedad mantenía activos financieros a valor razonable con cambios en resultados y activos financieros a costo amortizado.

Véase nuestro informe de fecha  
10 de marzo de 2026  
**PRICE WATERHOUSE & CO S.R.L.**  
(Socio)  
C.F.C.E.C.A.B.A. T°1 F°19

## MICRO FINTECH HOLDING LLC

Los ingresos y gastos por intereses de los instrumentos medidos a costo amortizado se incluyen dentro de "Otros resultados financieros, netos" utilizando el método de la tasa de interés efectiva. Los ingresos y gastos de los instrumentos medidos a valor razonable se incluyen en la línea "Cambios en el valor razonable de activos financieros" dentro de "Otros resultados financieros, netos"; excepto los correspondientes el rubro "Otros activos financieros", los cuales se incluyen dentro de "Otros ingresos y costos operativos"

La Sociedad reclasifica los activos financieros cuando y sólo cuando cambia su modelo de negocio para gestionar esos activos.

Los activos financieros incluyen:

### Efectivo y equivalente de efectivo

Los equivalentes de efectivo están representados por inversiones de corto plazo y alta liquidez, fácilmente convertibles en efectivo, sujetas a un riesgo insignificante de cambios en su valor, y cuyo vencimiento original o plazo remanente hasta su vencimiento al momento de su adquisición, no exceda los tres meses. El efectivo y equivalentes de efectivo son registrados, de acuerdo con su naturaleza, a su valor razonable o costo amortizado.

A efectos de la presentación en el Estado de Flujos de Efectivo, la Sociedad emplea el método indirecto para conciliar el resultado del ejercicio con el flujo de efectivo generado por las operaciones.

Adicionalmente los adelantos en cuenta corriente se exponen en el estado de situación financiera como préstamos corrientes y en el estado de flujo de efectivo forman parte de las actividades de financiación de la Sociedad, ya que forman parte de la estructura permanente de financiación de corto plazo.

### Créditos por ventas y otros créditos

Los créditos por ventas y otros créditos han sido valuados a su valor nominal, incorporando, en caso de corresponder, los intereses devengados al cierre del ejercicio, según las cláusulas específicas de cada operación, el cual no difiere significativamente de su valor descontado, en caso de corresponder, al cierre del ejercicio.

### Inversiones

Los Títulos y Bonos incluyen los Bonos de los Gobiernos Nacionales, Provinciales y Municipales. Dependiendo del modelo de negocios elegido para gestionarlos se valúan a valor razonable.

### Otros activos financieros

Durante 2025 Micro Sistemas resolvió, dentro de su estrategia financiera de administración de liquidez, la venta de la cartera de préstamos otorgados para el consumo lo que originó un cambio en el modelo negocio para dichos activos. Siguiendo los lineamientos de la NIIF 9, debido a que la Sociedad espera obtener flujos de fondos a través de la venta de los mismos, estos activos financieros se miden a valor razonable con cambio en resultados. Para mayor detalle ver Nota 7.

### Desvalorización de activos financieros

En el reconocimiento inicial del activo financiero (y en cada cierre) la Sociedad estima las pérdidas esperadas reconociendo una provisión de manera anticipada, de acuerdo con los lineamientos de la NIIF 9.

Respecto de los créditos por ventas, y haciendo uso de una de las simplificaciones que otorga la norma, la Sociedad mide la provisión por incobrabilidad por un monto igual a las pérdidas esperadas para toda la vida del crédito.

La determinación de la pérdida esperada a reconocerse se calcula en función a un porcentaje de incobrabilidad por rangos de vencimientos de cada activo financiero. Para tales fines se analiza el comportamiento de los activos financieros agrupados por tipo de mercado. Dicho porcentaje histórico debe contemplar las expectativas de cobrabilidad futuras de los activos financieros y por tal motivo aquellos cambios de comportamiento estimados.

Véase nuestro informe de fecha  
10 de marzo de 2026  
PRICE WATERHOUSE & CO S.R.L.  
(Socio)  
C.F.C.E.C.A.B.A. T°1 F°17

## Baja de activos financieros

La Sociedad deja de reconocer un activo financiero cuando han expirado sus derechos contractuales sobre los flujos de efectivo de dichos activos o cuando ha transferido el activo financiero y, en consecuencia, todos los riesgos y beneficios inherentes a la titularidad del activo financiero han pasado a otra entidad.

## **e.2) Pasivos financieros**

### Clasificación y medición

Los pasivos financieros incluyen las Cuentas por pagar, Fondos a pagar a clientes, Préstamos y Otros pasivos.

Los pasivos financieros son inicialmente reconocidos a su valor razonable y posteriormente son medidos a su costo amortizado.

Los fondos a pagar a clientes se relacionan con la solución de pagos de Micro Sistemas y se originan por los montos adeudados a los usuarios en poder de la subsidiaria. Los fondos, netos de cualquier monto adeudado a la subsidiaria por el usuario, se mantienen en la cuenta de pago del usuario hasta que el mismo solicite el retiro.

## **f) PP&E**

PP&E se encuentra valuada a su costo de adquisición y/o construcción menos las depreciaciones acumuladas y las pérdidas por deterioro. El costo incluye los gastos que son directamente atribuibles a la adquisición o construcción de estas partidas.

Los costos posteriores se incluyen en el valor en libros del activo o se reconocen como un activo separado, según corresponda, sólo cuando es probable que se generen beneficios económicos futuros y el costo se puede medir con fiabilidad. El valor en libros de cualquier componente contabilizado como un activo separado se da de baja cuando se reemplaza. El resto de las reparaciones y mantenimiento se registran en resultados cuando se incurrir.

Las ganancias y pérdidas por ventas de PP&E se calculan a partir de la comparación del precio de venta con el importe en libros del bien y se incluyen en el rubro "Otros costos operativos" en el estado de resultados consolidado.

La depreciación de PP&E está calculada sobre bases lineales que abarcan la vida útil estimada de cada clase de activo.

## **g) Activos intangibles**

Los activos intangibles se valúan a su costo, menos la amortización acumulada (en el caso de activos intangibles con vida útil definida) y las pérdidas por deterioro, si las hubiere.

Los activos intangibles comprenden:

- *Licencias*: corresponde al derecho de uso sobre la plataforma.
- *Aplicación móvil*: son aquellas aplicaciones necesarias para el funcionamiento de la billetera electrónica. como aquellos softwares desarrollados internamente que cumplen con los criterios de capitalización establecidos en la NIC 38.

Los costos de: desarrollos generados internamente que cumplen con los criterios de capitalización establecidos en la NIC 38, entre otros, es decir, aquellos directamente atribuibles al diseño y prueba del software identificable, los cuáles se reconocen como activos intangibles cuando se cumplen los siguientes criterios: a) es técnicamente factible completar el software para que esté disponible para su uso; b) existe la intención de completar el software; c) existe la posibilidad de utilizar o vender el software; d) se puede demostrar cómo el software generará probables beneficios económicos futuros; e) están disponibles recursos técnicos, financieros para completar el desarrollo; y f) los gastos atribuibles al software durante su desarrollo pueden medirse de forma fiable. Estos costos incluyen los costos de remuneraciones del personal.

Véase nuestro informe de fecha  
10 de marzo de 2017

PRICE WATERHOUSE & CO S.R.L.

(Socio)

C.P.Q.E.C.A.B.A. T°1 F°17

## MICRO FINTECH HOLDING LLC

Los gastos de desarrollo de sistemas capitalizados se registran como activos intangibles y se amortizan desde el momento en que el activo está listo para su uso. Los costos asociados con el mantenimiento de software se reconocen como gastos cuando se incurren.

La amortización de los activos intangibles está calculada sobre bases lineales que abarcan la vida útil estimada de cada clase de activo. Los activos intangibles se amortizan de manera lineal en un plazo de 10 años.

### h) Llaves de negocio

Una llave de negocio se determina en función a lo descripto en el acápite c.3). La misma tiene vida útil indefinida, sujeta a la evaluación de su recuperabilidad al menos anualmente.

### i) Desvalorización de Activos Fijos e Intangibles

La Sociedad evalúa si existen indicios de deterioro del valor de sus activos sujetos a amortización, contemplando tanto factores internos como externos.

Por otra parte, los activos intangibles con vida útil indefinida y las llaves de negocio no están sujetos a depreciación por lo que son evaluados por desvalorización anualmente, al cierre de cada ejercicio, o con mayor frecuencia si los eventos o circunstancias indican que podrían estar deteriorados.

El valor de un activo se considera deteriorado cuando su importe en libros excede a su valor recuperable, siendo este el mayor entre su valor razonable (menos los costos directos de venta) y su valor en uso. En este caso se reconoce inmediatamente una pérdida en el estado de resultados integrales consolidados.

Para evaluar las pérdidas por deterioro de valor, la Sociedad agrupa los activos en unidades generadoras de efectivo (UGE), que representan el grupo de activos más pequeño que genera entradas de efectivo independientes de los flujos de efectivo derivados de otros activos o grupos de activos. La Sociedad ha definido, con base en las características de los servicios que presta y de sus activos, que las operaciones de cada subsidiaria es una UGE.

Para más información sobre los análisis de recuperabilidad de llaves de negocio, remitirse al acápite m.3) "Recuperabilidad de Llaves de negocio" de esta nota.

### j) Remuneraciones y cargas sociales

Incluyen los salarios pendientes de pago, vacaciones y premios, con sus respectivas cargas sociales, así como las gratificaciones por desvinculación y se reconocen al monto que se espera pagar cuando se liquiden los pasivos.

### k) Provisiones

La Sociedad registra una provisión cuando tiene una obligación presente, legal o implícita, con un tercero, como consecuencia de un suceso pasado, siendo probable que se requiera una salida de recursos para satisfacer dicha obligación y, por último, cuando su monto pueda estimarse de forma fiable.

Si el efecto del valor temporal del dinero resulta significativo, y la fecha de pago de las obligaciones puede ser razonablemente estimada, las provisiones se registran por el valor presente de los flujos de caja esperados, teniendo en cuenta los riesgos asociados con la obligación. El incremento en la provisión debido al paso del tiempo se reconoce como costo financiero dentro de "Otros resultados financieros, netos".

### l) Cargas fiscales

- Impuesto a las ganancias:

El impuesto a las ganancias del ejercicio es el impuesto a pagar sobre la utilidad gravable del ejercicio fiscal, en función a la alícuota general del impuesto aplicable para cada país, modificado por cambios en los activos y pasivos por impuestos diferidos atribuibles a las diferencias temporarias y a pérdidas fiscales no utilizadas.

Véase nuestro informe de fecha  
10 de marzo de 2026  
PRICE WATERHOUSE & CO S.R.L.  
(Socio)  
C.P.C.E.C.A.B.A. T°1 F°17

## MICRO FINTECH HOLDING LLC

El impuesto a las ganancias se imputa al estado de resultados consolidado excepto que se relacione con partidas reconocidas en Otros resultados integrales o en el Patrimonio, en cuyo caso, se reconocerán también en dichos rubros. El impuesto a las ganancias del ejercicio incluye el impuesto corriente y el impuesto diferido.

El impuesto a las ganancias corriente es calculado en base a las leyes impositivas aprobadas en cada país.

El impuesto diferido se registra utilizando el método del pasivo, que establece la determinación de activos o pasivos por impuesto diferido basados en las diferencias temporarias, es decir, las diferencias entre el importe en libros de un activo o pasivo y su base fiscal, cuya reversión futura afecta los resultados impositivos. El activo / pasivo por impuesto diferido se expone en un rubro separado en el Estado de Situación Financiera.

Los activos por impuesto diferido (incluye los quebrantos fiscales) se reconocen sólo en la medida en que sea probable que la Sociedad disponga de ganancias fiscales futuras contra las cuales se puedan compensar las diferencias temporarias. Los quebrantos impositivos podrán ser computados contra las ganancias impositivas futuras por un máximo de 5 años.

Los activos por impuesto diferido que puedan surgir de aquellas diferencias relacionadas con inversiones en sociedades controladas se reconocerán siempre que sea probable que las diferencias temporarias se reviertan en un futuro previsible y que se dispongan de ganancias fiscales contra las cuales se puedan utilizar dichas diferencias temporarias.

A efectos de determinar los activos y pasivos por impuesto diferido se ha aplicado la alícuota que se espera esté vigente al momento de su reversión o utilización considerando las normativas vigentes en cada país a la fecha de los presentes estados financieros consolidados.

Los activos y pasivos por impuesto diferido se compensan si la Sociedad tiene el derecho reconocido legalmente de compensar los importes reconocidos y si los activos y pasivos por impuesto diferido se derivan del impuesto a las ganancias correspondiente a la misma autoridad fiscal, que recaen sobre la misma entidad fiscal o sobre diferentes entidades fiscales que pretenden liquidar los activos y pasivos impositivos por su importe neto.

Un activo por impuesto diferido debe someterse a revisión de su recuperabilidad al final de cada ejercicio sobre el que se informe en función en lo descrito en el acápite m.1) de esta Nota.

### Argentina

En Argentina, a partir del ejercicio 2021, la Ley N° 27.630 estableció una escala de alícuotas crecientes en función a la ganancia imponible de cada contribuyente, la cual es ajustada anualmente a partir de 2022 en función al IPC correspondiente al mes de octubre del año anterior al del ajuste respecto del mismo mes del año anterior.

A continuación, se detallan las escalas de alícuotas vigentes al 31 de diciembre de 2025 presentado en función a la ganancia imponible:

Alicuota	2025
25%	hasta \$101,7 millones
30%	el excedente de \$101,7 millones y hasta \$1.016,7 millones
35%	supere los \$1.016,7 millones

### Ajuste por inflación impositivo

Conforme lo dispuesto por las normas vigentes en la Ley de Impuesto a las Ganancias, la Sociedad aplica el ajuste por inflación previsto en el Título VI de la ley del impuesto a partir del año 2019, período a partir del cual se verifican los porcentajes de variación del índice IPC requeridos por la norma.

Adicionalmente, se estableció, con carácter general, la actualización del costo de diversos bienes -en caso de enajenación- y la actualización de las amortizaciones computables de los bienes muebles e inmuebles, para todas las adquisiciones o inversiones que se efectúen en ejercicios iniciados a partir del 1° de enero de 2018 sobre la base de las variaciones del IPC.

Véase nuestro informe de fecha  
10 de marzo de 2025  
PRICE WATERHOUSE & CO S.R.L.  
(Socio)  
C.F.C.E.C.A.B.A. T°1 F°11

**Paraguay**

En Paraguay, la alícuota del impuesto es del 10% para los ejercicios presentados. Además, existe un impuesto a los dividendos y utilidades cuya alícuota es del 8% para las personas físicas o jurídicas residentes en Paraguay y del 15% para los sujetos del exterior.

**USA**

La Sociedad no está alcanzada por el impuesto a las ganancias en USA por tratarse de una LLC del tipo "Foreign-owned US disregarded".

**m) Uso de estimaciones**

La preparación de los estados financieros consolidados especiales requiere que la Dirección de la Sociedad realice estimaciones y supuestos basada también en criterios subjetivos, experiencias pasadas e hipótesis consideradas razonables y realistas en relación con la información disponible al momento de la estimación.

Estas estimaciones afectan la valuación de activos y pasivos y la evaluación de activos y pasivos contingentes a la fecha de emisión de los presentes estados financieros, así como la medición de los ingresos y de los costos del ejercicio. Los resultados finales podrían diferir, incluso de manera significativa, de estas estimaciones debido a posibles cambios en los factores considerados en su determinación. Estas estimaciones son revisadas en forma periódica.

Las principales estimaciones y supuestos que requieren un grado significativo de subjetividad pudiendo afectar el importe de activos y pasivos se detallan a continuación:

**m.1) Impuesto a las ganancias y diferido: evaluación de la recuperabilidad de los activos por impuestos diferido**

El impuesto a las ganancias (corriente y diferido) se calcula para la Sociedad de acuerdo con una interpretación razonable de la legislación fiscal vigente en la jurisdicción donde opera. La evaluación de la recuperabilidad de los activos por impuestos diferidos a veces implica cálculos complejos para determinar la base imponible y las diferencias temporarias deducibles e imponibles entre el valor contable y la base fiscal. En particular, los activos por impuestos diferidos se reconocen en la medida que se estime que existirán ganancias impositivas futuras contra las que puedan ser utilizados. La medición de la recuperabilidad de los activos por impuestos diferidos se basa en las estimaciones futuras de ganancias gravadas sobre la base de las proyecciones de la Sociedad.

El momento real del cómputo de los ingresos y deducciones impositivas futuras puede diferir de lo estimado, pudiendo generar impactos en resultados futuros.

Al 31 de diciembre de 2025, la subsidiaria Micro Sistemas no ha reconocido quebrantos por \$7.458.422 miles por considerarlos no recuperables.

**m.2) Vida útil y valor residual de activos intangibles**

Los activos intangibles con vida útil definida, se amortizan linealmente a lo largo de su vida útil estimada. La determinación del importe amortizable de los activos y su vida útil involucra un uso significativo del juicio. La Sociedad revisa anualmente, la vida útil estimada y el valor residual de sus activos intangibles amortizables.

**m.3) Recuperabilidad de Llaves de negocio**

Tal como se indica en el acápite i) de la presente nota, la Sociedad monitorea las llaves de negocio y, para la determinación del valor recuperable de las mismas, considera al mayor valor entre su valor razonable (menos los costos de disposición) y su valor en uso.

Los flujos de fondos utilizados para la revisión como base para el cálculo del valor en uso corresponden al presupuesto 2026 de las UGEs "Micro Sistemas" y "Personal Envíos", sirviendo como base para las proyecciones de los flujos de efectivo hasta 2030, para cada UGE.

Véase nuestro informe de fecha  
10 de marzo de 2026  
PRICE WATERHOUSE & CO S.R.L.  
(Socio)  
C.P.C.E.C.A.B.A. T°1 F°17

## MICRO FINTECH HOLDING LLC

Para determinar el valor terminal de la UGE Micro Sistemas y la UGE Personal Envios se consideró un flujo de fondos normalizado constante considerando una tasa de crecimiento a largo plazo de 3.5%.

Para la preparación de dichos flujos de fondos, la Sociedad consideró la situación del mercado en que cada UGE opera. Asimismo, la Dirección de la Sociedad efectuó estimaciones basadas en el desempeño pasado y el comportamiento futuro de ciertas variables que resultaban sensibles en la determinación del valor recuperable, entre las que se incluyeron, las ventas, la WACC después de impuesto a las ganancias ("WACC"), la tasa de crecimiento y variables macroeconómicas como las tasas de inflación, tipo de cambio, entre otras de cada UGE.

Los flujos de fondos de la UGE Micro Sistemas y la UGE Personal Envios fueron descontados a una tasa de descuento (WACC) del 10,5% y 8,21%, respectivamente, que reflejó los riesgos específicos relacionados con la industria y el país donde opera cada subsidiaria.

Los resultados de las pruebas realizadas fueron satisfactorios, por lo que no se han observado problemas de recuperabilidad y, por lo tanto, al 31 de diciembre de 2025, no se han registrado desvalorizaciones.

### m.4) Previsión para créditos incobrables:

La recuperabilidad de los créditos por ventas se mide teniendo en cuenta la anticuación de los saldos de las cuentas por cobrar, la baja de clientes, los cargos históricos por incobrabilidad, la solvencia de clientes considerando las pautas del BCRA a los créditos sin garantías. Para ello, se han establecido categorías de 1 a 5 en relación a la situación crediticia de los usuarios y en función de ello determinar la previsión por incobrabilidad.

Si la situación financiera de los clientes se deteriorase, los cargos reales podrían diferir de los esperados.

La recuperabilidad de los Otros créditos con las entidades recaudadoras se mide teniendo en cuenta la operatoria de la billetera digital y el cargo histórico por incobrabilidad.

### m.5) Provisiones de juicios y otras contingencias

La Sociedad está sujeta a procedimientos, juicios y otros reclamos de índole laboral, civil, fiscal, regulatorio y comercial. Con el fin de determinar el nivel adecuado de provisiones, la Dirección evalúa la probabilidad de existencia de fallos o sentencias adversas en relación con estos asuntos, así como el rango de las posibles pérdidas que pudieran derivarse de esas sentencias. La Sociedad posee asesores legales tanto internos como externos en estas cuestiones. La determinación del importe de las provisiones necesarias, en su caso, se hace después de un análisis de cada causa.

La determinación por parte de la Dirección de la Sociedad de las provisiones requeridas puede cambiar en el futuro, entre otros motivos, por nuevos acontecimientos que se produzcan en cada reclamo, o hechos no conocidos al tiempo de la evaluación de los casos o cambios en la jurisprudencia o la legislación aplicable.

### n) Nuevas normas e interpretaciones

#### Nuevas normas contables, modificaciones e interpretaciones emitidas por el IASB que han sido adoptadas por la Sociedad

Se ha aplicado las siguientes normas y/o modificaciones por primera vez a partir del 1° de enero de 2025:

Normas y modificaciones	Descripción	Fecha de aplicación mandataria: ejercicios iniciados el o después del
Modificaciones a la NIC 21	Ausencia de Convertibilidad: Evaluación de si existe convertibilidad de una moneda en otra.	1° de enero de 2025

La aplicación de las modificaciones detalladas no generó ningún impacto material en los resultados de las operaciones o la situación financiera del Grupo.

Véase nuestro informe de fecha  
10 de marzo de 2025

PRICE WATERHOUSE & CO S.R.L.

(Socio)

C.F.C.E.C.A.B.A. T°1 F°17

## MICRO FINTECH HOLDING LLC

### Nuevas normas, modificaciones e interpretaciones emitidas por el IASB no efectivas y no adoptadas anticipadamente

A la fecha de preparación de los presentes estados financieros consolidados especiales, las normas nuevas y/o modificaciones a normas preexistentes obligatorias para los ejercicios que comiencen con posterioridad al 31 de diciembre de 2025, son las siguientes:

Normas y modificaciones	Descripción	Fecha de aplicación mandataria: ejercicios iniciados el o después del
Modificaciones a NIIF 7 y NIIF 9	Clasificación y Medición de Instrumentos Financieros.	1° de enero de 2026
Modificaciones a NIIF 7 y NIIF 9	Efectos financieros de los contratos de electricidad dependientes de la naturaleza, como los acuerdos de compra de energía (PPA) que dependen de fuentes como la energía eólica y solar. Clarificación, medición e información a revelar.	1° de enero de 2026
NIIF 18	Presentación y Revelación de los Estados Financieros.	1° de enero de 2027
NIIF 19	Subsidiarias sin Responsabilidad Pública: Revelaciones	1° de enero de 2027

La Gerencia se encuentra analizando los potenciales impactos de dichas normas.

### NOTA 3 – DETALLE DE LOS PRINCIPALES RUBROS DEL ESTADO DE SITUACIÓN FINANCIERA CONSOLIDADO ESPECIAL Y DEL ESTADO DE RESULTADOS INTEGRALES CONSOLIDADO ESPECIAL

#### ACTIVO CORRIENTE

##### a) Efectivo y equivalentes de efectivo

Caja y bancos (1)	53.010.451
Fondos comunes de inversión	5.408.102
	<b>58.418.553</b>

(1) Al 31 de diciembre de Incluye fondos de disponibilidad restringida por \$ 20.452.713 correspondiente a los fondos a pagar a clientes, los cuales se mantienen en la cuenta corriente del usuario de la billetera hasta que este solicite el retiro.

##### b) Créditos por ventas

Comunes	2.054.067
Partes relacionadas (Nota 4.b)	59.948
Previsión para deudores incobrables	(161.422)
	<b>1.952.593</b>

La evolución de la previsión para incobrabilidad de créditos por ventas al 31 de diciembre de 2025 es la siguiente:

	<u>31 de diciembre de 2025</u>
<b>Saldo al inicio del ejercicio</b>	<b>(106.929)</b>
Aumentos	(500.958)
Aplicaciones	204.059
Baja por cesión de cartera de créditos	251.778
RECPAM y efectos de conversión monetaria	(9.372)
<b>Saldo al cierre del ejercicio</b>	<b>(161.422)</b>

##### c) Otros créditos

	<u>31 de diciembre de 2025</u>
<b>Créditos fiscales</b>	
Saldo a favor Impuesto al valor agregado	184.598
Saldo a favor Impuesto sobre los ingresos brutos	140.749
Saldo a favor Impuesto a las ganancias	272.067
<b>Otros</b>	
Recaudaciones pendientes de rendición	5.435.045
Gastos por publicidad a recuperar	1.171.611
Partes Relacionadas (Nota 4.b)	414.311
Cesión de cartera de clientes	674.191
Gastos pagados por adelantado	924.951
Anticipo al personal	148.604
Diversos	34.663
Previsión para incobrabilidad de otros créditos	(703.741)
	<b>8.697.049</b>

Véase nuestro informe de fecha  
10 de marzo de 2025.  
**PRICE WATERHOUSE & CO S.R.L.**  
(Socio)  
C.P.C.E.C.A.B.A. T°1 F°17

## MICRO FINTECH HOLDING LLC

La evolución de la previsión para incobrabilidad de otros créditos al 31 de diciembre de 2025 es la siguiente:

	<u>31 de diciembre</u> <u>de 2025</u>
Saldo al inicio del ejercicio	(232.351)
Aumentos	(732.774)
Aplicaciones	151.154
Bajas	5.900
RECPAM	104.330
<b>Saldo al cierre del ejercicio</b>	<b>(703.741)</b>
<b>ACTIVO NO CORRIENTE</b>	
<b>d) Otros créditos</b>	
Saldo a favor impuesto a las ganancias	879.562
Depósitos en garantía	2.915
Embargos a cobrar	6.608
	<b>889.085</b>
<b>e) Llave de negocio</b>	
Llave de negocio sobre Microsistemas	55.470.474
Llave de negocio sobre Personal Envíos	7.461.168
	<b>62.931.642</b>
La evolución de llave de negocio es la siguiente:	
<b>Saldo al inicio del ejercicio</b>	58.911.902
Efecto de conversión monetaria	4.019.740
<b>Saldo al cierre del ejercicio</b>	<b>62.931.642</b>
<b>f) PP&amp;E</b>	
PP&E	1.829.369
	<b>1.829.369</b>

A continuación, se detalla la evolución de PP&E al 31 de diciembre de 2025:

	Valor de origen al 31 de diciembre de 2024	Altas	Efectos de conversión monetaria	Valor de origen al 31 de diciembre de 2025	
Equipos de computación	2.815.144	539.217	794.568	4.148.929	
Obras en curso	374.914	-	172.157	547.071	
<b>Total</b>	<b>3.190.058</b>	<b>539.217</b>	<b>966.725</b>	<b>4.696.000</b>	
	Amortizaciones acumuladas al 31 de diciembre de 2024	Depreciación del ejercicio	Efectos de conversión monetaria	Amortización acumulada al 31 de diciembre de 2025	Neto resultante al 31 de diciembre de 2025
Equipos de computación	(1.952.184)	(368.243)	(546.204)	(2.866.631)	1.282.298
Obras en curso	-	-	-	-	547.071
<b>Total</b>	<b>(1.952.184)</b>	<b>(368.243)</b>	<b>(546.204)</b>	<b>(2.866.631)</b>	<b>1.829.369</b>

	<u>31 de diciembre</u> <u>de 2025</u>
<b>g) Activos intangibles</b>	
Aplicación móvil	4.546.918
Licencias	26.229.614
	<b>30.776.532</b>

A continuación, se detalla la evolución de Activos intangibles al 31 de diciembre de 2025:

	Valor de origen al 31 de diciembre de 2024	Altas	Efectos de conversión monetaria	Valor de origen al 31 de diciembre de 2025
Licencias	4.216.605	1.898.707		6.115.312
Aplicación móvil	28.698.349	6.099.834	(22.130)	34.776.053
<b>Total</b>	<b>32.914.954</b>	<b>7.998.541</b>	<b>(22.130)</b>	<b>40.891.365</b>

Véase nuestro informe de fecha  
10 de marzo de 2025

PRICE WATERHOUSE & CO S.R.L.

(Socio)

C.P.C.E.C.A.B.A. T°1 F°17

## MICRO FINTECH HOLDING LLC

	Amortizaciones acumuladas al 31 de diciembre de 2024	Amortización del ejercicio	Efectos de conversión monetaria	Amortización acumulada al 31 de diciembre 2025	Neto resultante al 31 de diciembre de 2025
Licencias	(1.089.290)	(479.104)	-	(1.568.394)	4.546.918
Aplicación Móvil	(5.337.168)	(3.187.639)	9.866	(8.514.941)	26.261.112
<b>Total</b>	<b>(6.426.458)</b>	<b>(3.666.743)</b>	<b>9.866</b>	<b>(10.083.335)</b>	<b>30.808.030</b>

### 31 de diciembre de 2025

#### h) Cuentas por pagar

Proveedores	14.730.444
Partes relacionadas (nota 4.b)	19.072.538
Cobranzas de carteras de crédito cedidas a transferir	705.479
	<u>34.508.461</u>

#### i) Préstamos

Intereses devengados	41.967
	<u>41.967</u>

La evolución de los préstamos es la siguiente:

	Movimientos de efectivo	Movimientos que no representan efectivo	Saldo al 31.12.2025
Saldos al inicio del ejercicio	-	-	321.462
Pagos de préstamos – intereses y gastos relacionados	(430.637)	-	(430.637)
Tomas de adelantos en cuenta corriente netas de pagos	(204.773)	-	(204.773)
Intereses y otros cargos financieros devengados	-	355.915	355.915
<b>Total al 31.12.2025</b>	<b>(635.410)</b>	<b>355.915</b>	<b>41.967</b>

### 31 de diciembre de 2025

#### j) Otras cargas fiscales

Impuesto al valor agregado a pagar	849.061
Otros impuestos nacionales	1.541.553
	<u>2.390.614</u>

#### k) Otros pasivos

##### Corriente

Partes relacionadas (Nota 4.b)	1.160.367
Ingresos diferidos	256.618
Dividendos a pagar	86.127
Honorarios sindicos	3.373
Diversos	219.754
	<u>1.726.239</u>

##### No corriente

Ingresos diferidos	404.557
	<u>404.557</u>

#### l) Provisiones

	Saldo al 31.12.2024	Aumentos	Intereses	Pagos	RECPAM	Saldo al 31.12.2025
<b>Corrientes</b>						
Juicios y contingencias	85.508	396.431	40.335	(172.393)	(31.021)	318.860
<b>Total provisiones</b>	<b>85.508</b>	<b>396.431</b>	<b>40.335</b>	<b>(172.393)</b>	<b>(31.021)</b>	<b>318.860</b>

### ESTADO DE RESULTADOS INTEGRALES CONSOLIDADO ESPECIAL

### Ejercicio finalizado el 31 de diciembre de 2025

#### m) Ventas

Ventas de servicios a terceros	30.374.455
Ventas de servicios a partes relacionadas (nota 4.c)	8.093.129
Venta de equipos	58.525
	<u>38.526.109</u>

Véase nuestro informe de fecha  
10 de junio de 2025

PRICE WATERHOUSE & CO S.R.L.

(Socio)

C.P.C.E.C.A.B.A. T71 F17

## MICRO FINTECH HOLDING LLC

	<u>Ejercicio finalizado el 31 de diciembre de 2025</u> <u>Utilidad / (pérdida)</u>
<b>n) Costos laborales e indemnizaciones por despidos</b>	
Sueldos, cargas sociales y gratificaciones	(6.752.549)
Indemnizaciones y jubilaciones	(618.453)
Otros costos laborales	(208.150)
	<b>(7.579.152)</b>
<b>n) Costo de los equipos vendidos</b>	
Saldo de inventarios al inicio del ejercicio	(464.570)
Menos:	
Saldos de inventarios al cierre del periodo	230.442
	<b>(234.128)</b>
<b>o) Honorarios por servicios, mantenimiento y materiales</b>	
Honorarios por servicios	(12.987.193)
Mantenimiento y materiales	(3.849.525)
Honorarios Directores y Comisión Fiscalizadora	(30.643)
	<b>(16.867.361)</b>
<b>p) Impuestos y tasas</b>	
Impuesto sobre los ingresos brutos	(4.962.427)
Otros impuestos y tasas	(53.213)
	<b>(5.015.640)</b>
<b>q) Comisiones y publicidad</b>	
Promociones, medios, producción y otros	(30.853.139)
Comisiones por cobranza y otros	(1.329.153)
	<b>(32.182.292)</b>
<b>r) Otros ingresos y costos operativos</b>	
Franqueo, fletes y viáticos	(3.338.952)
Alquileres y capacidad de internet	(41.561)
Diversos	589.785
Energía, agua y otros servicios	(66.655)
Juicios y contingencias	(396.431)
Canon por uso de marca	(658.543)
Cargos por incobrabilidad de otros créditos	(745.004)
Resultado por cesión y valuación de cartera de créditos (Nota 7)	(1.883.506)
	<b>(6.540.867)</b>
<b>s) Depreciaciones y amortizaciones de Activos Fijos e Intangibles</b>	
Amortizaciones de activos intangibles	(3.666.743)
Depreciaciones de PP&E	(368.243)
	<b>(4.034.986)</b>

Los costos operativos abiertos por función son los siguientes:

Concepto	Costo de explotación	Gastos de comercialización	Gastos de administración	Total 31.12.25
Costo por procesamiento de pagos	(14.923.338)	-	-	(14.923.338)
Costos laborales e indemnizaciones por despidos	(5.859.024)	(372.499)	(1.347.629)	(7.579.152)
Costo de equipos vendidos	(234.128)	-	-	(234.128)
Honorarios por servicios	(15.547.543)	(241.915)	(1.077.904)	(16.867.362)
Impuestos y tasas	(5.015.640)	-	-	(5.015.640)
Comisiones y publicidad	-	(32.182.292)	-	(32.182.292)
Deudores incobrables	-	(500.958)	-	(500.958)
Otros ingresos y costos operativos	(4.441.337)	(2.026.208)	(73.323)	(6.540.868)
Depreciaciones y amortizaciones de Activos Fijos e Intangibles	(3.903.819)	(57.473)	(73.694)	(4.034.986)
<b>Totales</b>	<b>(49.924.829)</b>	<b>(35.381.345)</b>	<b>(2.572.550)</b>	<b>(87.878.724)</b>

Véase nuestro Informe de fecha  
10 de febrero de 2026

PRICE WATERHOUSE & CO S.R.L.

(Socio)

C.P.C.E.C.A.B.A. T°1 F°17

## MICRO FINTECH HOLDING LLC

	<u>Ejercicio finalizado</u> <u>31 de diciembre</u> <u>de 2025</u> <u>Utilidad (pérdida)</u>
<b>a) Resultados financieros</b>	
Intereses por préstamos	(355.916)
<b>Total costos financieros</b>	<b>(355.916)</b>
Retribución por rendimiento	6.507.433
Diferencia de cambio	1.310.289
Cambios en el valor razonable de activos financieros	129.306
Otros intereses	795.892
Impuestos y gastos bancarios	(1.245.052)
RECPAM	875.495
<b>Total otros resultados financieros, netos</b>	<b>8.373.363</b>
<b>Total resultados financieros, netos</b>	<b>8.017.447</b>

### NOTA 4 – SALDOS Y OPERACIONES CON PARTES RELACIONADAS

#### a) Sociedad controlante

La Sociedad es controlada por Telecom Argentina, cuyo objeto social es la prestación de Servicios TIC y de Servicios de Comunicación Audiovisual.

#### b) Saldos con partes relacionadas

	<u>Clase de parte relacionada</u>	<u>31 de diciembre</u> <u>de 2025</u>
<b>ACTIVOS CORRIENTES</b>		
<b>Créditos por ventas</b>		
TMA	Otras partes relacionadas	59.948
		<b>59.948</b>
<b>Otros créditos</b>		
Telecom Argentina	Controlante	131.875
Núcleo	Otras partes relacionadas	257.821
TMA	Otras partes relacionadas	24.615
		<b>414.311</b>
 <b>PASIVO CORRIENTE</b>		
<b>Cuentas por pagar</b>		
Telecom Argentina	Controlante	17.412.478
Núcleo	Otras partes relacionadas	595.897
Open Pass	Otras partes relacionadas	1.064.163
		<b>19.072.538</b>
<b>Otros pasivos</b>		
Telecom Argentina	Controlante	1.110.862
Núcleo	Otras partes relacionadas	49.505
		<b>1.160.367</b>

Véase nuestro informe de fecha  
10 de marzo de 2025

PRICE WATERHOUSE & CO S.R.L.

(Socio)

C.P.C.E. C.A.B.A. Tº1 Fº11

## MICRO FINTECH HOLDING LLC

### c) Operaciones con partes relacionadas

		<u>Ejercicio finalizado el 31 de diciembre de 2025</u>	
		<u>Utilidad (pérdida)</u>	
	<u>Transacción</u>	<u>Clase de parte relacionada</u>	
Telecom Argentina	Venta de servicios - Comisiones	Controlante	6.621.144
TMA			
Núcleo	Ventas de servicios	Otras partes relacionadas	1.471.985
			<u>8.093.129</u>
Telecom	Honorarios por servicios	Controlante	(2.442.215)
OpenPass	Honorarios por servicios	Otras partes relacionadas	(3.780.416)
Artear	Publicidad	Otras partes relacionadas	(355)
Radio Mitre	Publicidad	Otras partes relacionadas	(551)
Telecom	Otros egresos	Controlante	(18.687)
Núcleo	Comisiones	Otras partes relacionadas	(425.177)
			<u>(6.667.401)</u>

### NOTA 5 – PATRIMONIO

El capital social de la Sociedad al 31 de diciembre de 2025 asciende a la suma de US\$100.369.306 (equivalentes a \$100.438.800.535).

### NOTA 6 – IMPUESTO A LAS GANANCIAS – IMPUESTO DIFERIDO


Se detalla a continuación la composición del pasivo por impuesto a las ganancias diferido de la Sociedad:

	<u>31 de diciembre de de 2025</u>
<b>Activos impositivos diferidos por:</b>	
PP&E	5.510
Activos intangibles	(655.813)
Quebrantos impositivos	32.119.345
Previsión para deudores incobrables	304.196
Provisiones	111.601
Inventarios	(19.343)
Otros netos	(13.651)
<b>Total del activo impositivo diferido</b>	<u><b>31.851.845</b></u>

Se detalla a continuación la evolución del activo por impuesto a las ganancias diferido, neto:

	<u>31 de diciembre de 2025</u>
<b>Saldos al inicio del ejercicio</b>	<u><b>32.985.657</b></u>
Imputado a resultados	(1.112.269)
Efecto conversión	(21.544)
<b>Saldos al cierre del ejercicio</b>	<u><b>31.851.845</b></u>

Al 31 de diciembre de 2025, a través de sus subsidiarias, se mantiene un quebranto impositivo acumulado de aproximadamente \$113.079.335 miles. El activo por impuesto diferido reconocido por los quebrantos estimados recuperables asciende a \$ 32.119.345 miles ya que, la subsidiaria Micro Sistemas no ha reconocido activo por impuesto diferido por quebrantos impositivos generados durante los años 2021 a 2023 por \$7.458.422 miles por estimarlos no recuperables.

  
 Véase nuestra certificación de fecha  
 10 de marzo de 2026  
**PRICE WATERHOUSE & CO S.R.L.**  
 (Socio)  
 C.P.C.E.C.A.B.A. T°1 F°7

## MICRO FINTECH HOLDING LLC

El detalle de los vencimientos correspondientes a los quebrantos impositivos estimados es el siguiente:

Ejercicio fiscal en que se origina el quebranto	Ejercicio fiscal en que prescribe el quebranto	Importe
2021	2026	240.140
2022	2027	3.424.191
2023	2028	17.645.446
2024	2029	51.058.574
2025	2030	40.710.984
		<b>113.079.335</b>

A continuación, se detalla la conciliación entre el impuesto a las ganancias cargado a resultados y el que resultaría de aplicar al resultado contable antes de impuestos la tasa impositiva correspondiente:

	<u>Ejercicio finalizado el 31 de diciembre de 2025</u>
Resultado contable antes de impuesto a las ganancias	(41.335.167)
Reexpresión a moneda constante del Patrimonio y otros	12.510.672
<b>Subtotal</b>	<b>(28.824.495)</b>
Tasa impositiva ponderada vigente aplicable a las operaciones	(*)
<b>Impuesto a la tasa impositiva vigente</b>	<b>10.070.986</b>
Quebrantos no recuperables	(7.458.422)
Ajuste Declaración jurada del año anterior	(50.864)
Reexpresión a moneda constante del impuesto a las ganancias diferido y otros	(5.537.345)
Efecto ajuste impositivo impuesto a las ganancias	1.838.281
<b>Impuesto a las ganancias en el estado de resultados integrales</b>	<b>(1.137.364)</b>
Impuesto a las ganancias corriente	(25.095)
Impuesto a las ganancias diferido	(1.112.269)
	<b>(1.137.364)</b>

(\*) Las tasas impositivas vigentes al cierre del período son del 35% para Micro Sistemas y 10 % para CrediPay y Personal Envíos.

## NOTA 7 – INSTRUMENTOS FINANCIEROS Y ADMINISTRACION DE RIESGOS FINANCIEROS

### a) Instrumentos financieros

Los siguientes cuadros muestran, para los activos y pasivos financieros registrados al 31 de diciembre de 2025, su categoría de instrumento financiero y el detalle de ganancias y pérdidas generados.

Activos	Costo amortizado	Valor Razonable	Total
Efectivo y equivalente de efectivo	53.010.451	5.408.102	58.418.553
Inversiones	-	198.079	198.079
Créditos por ventas	2.114.015	-	2.114.015
Otros créditos	6.543.264	-	6.543.264
Otros activos financieros	-	6.985.744	6.985.744
<b>Total al 31 de diciembre de 2025</b>	<b>61.667.730</b>	<b>12.591.925</b>	<b>74.259.655</b>
Pasivos			
Cuentas por pagar	34.508.461	-	34.508.461
Fondos a pagar clientes	20.452.713	-	20.452.713
Préstamos	41.967	-	41.967
Otros pasivos	1.469.621	-	1.469.621
<b>Total al 31 de diciembre de 2025</b>	<b>56.472.762</b>	<b>-</b>	<b>56.472.762</b>

Véase nuestro informe de fecha  
10 de marzo de 2026  
**PRICE WATERHOUSE & CO S.R.L.**  
(Socio)  
C.P.O.E.C.A.B.A. T°1 F°17

## MICRO FINTECH HOLDING LLC

### Resultados financieros por categoría - Ejercicio finalizado el 31 de diciembre de 2025

	Ingresos (costos) netos	De los cuales son intereses
Activos financieros a costo amortizado	8.979.651	997.067
Pasivos financieros a costo amortizado	(2.179.551)	(355.915)
Activos financieros a valor razonable con cambios en resultados	(1.754.200)	
	<b>5.045.900</b>	<b>641.152</b>

#### b) Jerarquías de valor razonable

La Sociedad presenta los juicios y estimaciones realizados para determinar los valores razonables de los instrumentos financieros que se reconocen y miden a valor razonable en sus estados financieros.

La medición a valor razonable de los instrumentos financieros de la Sociedad es clasificada de acuerdo con los tres niveles establecidos en la NIIF 13:

- Nivel 1: valor razonable determinado por precios de cotización en mercados activos para idénticos activos o pasivos.
- Nivel 2: valor razonable determinado en base a información observable distinta de los precios de cotización mencionados en el Nivel 1 para activos o pasivos financieros, ya sea directamente (por ejemplo, precios) o indirectamente (por ejemplo, derivada de los precios).
- Nivel 3: valor razonable determinado a través de información no observable en la cual se requiere que la sociedad elabore sus propias hipótesis y premisas.

Los activos valuados a valor razonable al 31 de diciembre de 2025, la información utilizada, las técnicas de valuación y el nivel de jerarquía se exponen a continuación:

Al 31 de diciembre de 2025	Nivel 1	Nivel 3	Total
<b>Activos</b>			
<b>Activo Corriente</b>			
Efectivo y equivalentes de efectivo: Fondos comunes de inversión (a)		5.408.102	58.418.553
Inversiones: Títulos públicos y bonos (a)	198.079		198.079
Otros activos financieros: Cartera de Préstamos otorgados	-	6.985.744	6.985.744
<b>Total activos</b>	<b>198.079</b>	<b>12.393.846</b>	<b>65.602.376</b>

(a) El valor razonable de los instrumentos financieros negociados en mercados activos se basa en precios de cotización a la fecha de cierre del ejercicio. Un mercado se considera activo si las transacciones tienen lugar con suficiente frecuencia y volumen para proporcionar información sobre precios de manera continua.

(b) Otros activos financieros

En 2025 Micro Sistemas resolvió, dentro de su estrategia financiera de administración de liquidez, la venta de la cartera de préstamos otorgados para el consumo, transfiriendo los derechos contractuales sobre los mismos sin recurso, lo que implica que no hay contingencias futuras derivadas del riesgo de crédito. Por esta operatoria se reconoció una pérdida por venta de cartera de \$ 3.657.976 miles, incluidos en la línea Otros ingresos y costos operativos del estado de resultados integrales.

Dichos activos financieros se valoraron a valor razonable con cambios en resultados. La determinación del valor razonable de la cartera vendida fue determinada en función a los flujos descontados de cada préstamo utilizando la tasa de descuento determinada para cada operación. Al 31 de diciembre de 2025, el valor razonable de la cartera de préstamos pendiente de venta asciende a \$ 6.985.744 miles y fue calculado utilizando como referencia un descuento equivalente al 15% que refleja el riesgo crediticio. Por su parte, en 2025, el resultado reconocido por la medición de estos activos asciende a \$1.774.470 miles, incluidos en la línea Otros ingresos y costos operativos del estado de resultados integrales.

La Sociedad también posee ciertos instrumentos financieros que no se miden a valor razonable para los que el valor de libros se aproxima a su valor razonable.

Véase nuestro informe de fecha  
10 de mayo de 2025

PRICE WATERHOUSE & CO S.R.L.

(Socio)

C.P.C.E.C.A.B.A. T°1 F°17

**a) Administración de riesgos financieros**

**Factores de riesgo financiero**

La Sociedad está expuesta a los siguientes riesgos financieros en el curso normal de sus operaciones:

- Riesgo crediticio: representa el riesgo del incumplimiento de las obligaciones contraídas por la contraparte con respecto a los activos financieros de la Sociedad;
- Riesgo de liquidez: relacionado con la necesidad de satisfacer los compromisos financieros a corto plazo;
- Riesgo de mercado: producto de las variaciones en los tipos de cambio en relación con los pasivos financieros que se han asumido.

Estos riesgos financieros son administrados por la Sociedad conjuntamente con su accionista controlante en función de la definición de los lineamientos para la dirección de las operaciones y el monitoreo de los resultados alcanzados.

➤ **Riesgo crediticio**

El riesgo crediticio representa la exposición de la Sociedad a posibles pérdidas derivadas de la falta de cumplimiento de contrapartes comerciales o financieras respecto a sus obligaciones asumidas. Ese riesgo deriva principalmente de factores económicos y/o financieros que pudieran afectar a los deudores.

El riesgo crediticio afecta al efectivo y equivalentes de efectivo, depósitos en bancos e instituciones financieras, como así también cuentas por cobrar pendientes.

La máxima exposición teórica de la Sociedad al riesgo crediticio está representada por el valor de libros de los activos financieros dentro del estado de situación financiera.

Vencimientos	Efectivo y equivalentes de efectivo	Inversiones	Créditos por ventas	Otros créditos	Otros activos financieros	Total
Total vencido	-	-	513.227	-	-	513.227
Total a vencer	58.418.553	198.079	1.600.788	7.062.237	6.985.744	74.265.401
Total al 31 de diciembre de 2025	58.418.553	198.079	2.114.015	7.062.237	6.985.744	74.778.628

Las provisiones para deudores incobrables se registran por el importe exacto de los créditos que representan un riesgo individual. El total de saldos vencidos no cubiertos por las provisiones para deudores incobrables asciende a \$ 865,2 millones al 31 de diciembre de 2025.

La Sociedad monitorea de cerca la calidad crediticia de los usuarios de manera recurrente, lo que le permite evaluar y gestionar su exposición al riesgo crediticio. Para evaluar a los usuarios, la Sociedad utiliza modelos de riesgo predictivos que permiten determinar la capacidad prestable a los usuarios y el repago del capital y los intereses relacionados.

Estos modelos predictivos utilizan información histórica del comportamiento de los usuarios como así también, información externa de los Bureau de crédito.

Adicionalmente, con el fin de minimizar el riesgo crediticio, la Sociedad administra su dinero a través de instituciones financieras de reconocida reputación.

➤ **Riesgo de liquidez**

El riesgo de liquidez representa el riesgo de que la Sociedad y sus subsidiarias no tengan fondos para cumplir con sus obligaciones de cualquier naturaleza.

La Sociedad administra su dinero en efectivo y equivalentes de efectivo y, en general, sus activos financieros, apareando el plazo de los créditos con el de sus obligaciones. Asimismo, la sociedad controlante monitorea la liquidez a efectos de proveer fondos suficientes que le permitan afrontar sus obligaciones.

Vease nuestro Informe de fecha 10 de mayo de 2025

**PRICE WATERHOUSE & CO S.R.L.**

(Socio)

C.P.C.E.C.A.B.A. T°1 F°17

## MICRO FINTECH HOLDING LLC

El siguiente cuadro muestra la apertura de los pasivos financieros al 31 de diciembre de 2025, por vencimiento. Los montos expuestos en el cuadro representan los flujos de fondos (capital más intereses contractuales) sin descontar.

Vencimientos	Cuentas por pagar	Prestamos	Fondos a pagar clientes	Otros pasivos	Total
Vencido 2025	1.458.137	-	-	-	1.458.137
	33.050.324	41.967	20.452.713	1.726.239	58.189.880
<b>Total</b>	<b>34.508.461</b>	<b>41.967</b>	<b>20.452.713</b>	<b>1.726.239</b>	<b>59.648.017</b>

### ➤ Riesgo de mercado

#### Riesgo de tipo de cambio

Micro Fintech Holding a nivel individual, no posee activos ni pasivos financieros significativos en una moneda distinta a su moneda funcional al cierre del ejercicio.

Cada subsidiaria realiza transacciones denominadas en moneda extranjera (monedas diferentes a su moneda funcional); en consecuencia, se generan exposiciones a fluctuaciones en el tipo de cambio entre el peso argentino, los guaraníes y el dólar estadounidense.

La continua apreciación del dólar estadounidense respecto del peso argentino durante los últimos años, ha tenido y tiene un impacto negativo en el pago de deudas denominadas en moneda extranjera y puede llegar a tener un efecto negativo en nuestra situación financiera y los resultados de la operación.

Como resultado de la mayor volatilidad del peso argentino, el BCRA, durante los últimos años, implementó diversas medidas para estabilizar su valor, incluyendo, entre otras, restricciones cambiarias para el acceso al MULC.

Cualquier depreciación adicional y/o imposibilidad de la Sociedad para adquirir moneda extranjera podría tener un efecto adverso sobre la situación financiera, la capacidad de cumplir con las obligaciones denominadas en moneda extranjera.

El importe en libros de los activos y pasivos monetarios en pesos denominados en moneda extranjera al 31 de diciembre de 2025:

	<u>31.12.2025</u>
	<u>Convertidos a miles de pesos argentinos</u>
<b><u>ACTIVOS</u></b>	
Efectivo y equivalente de efectivo	106.515
Otros créditos	1.601.506
<b>Total de activos</b>	<b><u>1.708.021</u></b>
<b><u>PASIVOS</u></b>	
Cuentas por pagar	(4.478.917)
Otros pasivos corrientes	(2.443.385)
<b>Total de pasivos</b>	<b><u>(6.922.302)</u></b>
<b>Total pasivos netos</b>	<b><u>(5.214.281)</u></b>

#### Análisis de Sensibilidad

En función del estado de situación financiera al 31 de diciembre de 2025, que arroja una posición pasiva neta de aproximadamente U\$3.583 miles, la Dirección estima que cualquier variación en el tipo de cambio del orden del 20% del dólar estadounidense, en más o menos, generaría una variación de aproximadamente \$(1.042.856) en la posición financiera en moneda extranjera.

Véase nuestro informe de fecha  
10 de marzo de 2025

PRICE WATERHOUSE & CO S.R.L.

(Socio)

C.P.C.E.C.A.B.A. T°1 F°17

## MICRO FINTECH HOLDING LLC

Este análisis de sensibilidad proporciona sólo un punto de vista limitado de la sensibilidad al riesgo de mercado de algunos de los instrumentos financieros. El impacto real de las variaciones en los tipos de cambio del mercado sobre los instrumentos financieros puede diferir significativamente del impacto determinado.

### NOTA 8 – COMPROMISOS DE COMPRA

Al 31 de diciembre de 2025 existen compromisos de compra pendientes con proveedores locales y extranjeros para el suministro de bienes y servicios por un monto aproximado de \$1.476.884 miles (de los cuales \$208.882 miles corresponden a compromisos para la adquisición de Activos Intangibles).

### NOTA 9 – MARCO REGULATORIO

#### a) Regulatorio Fintech – Personal Envíos

Las actividades de la subsidiaria se desarrollan en el contexto de normas que constituyen el marco regulatorio aplicable en la República de Paraguay. Entre las más importantes cabe citar las siguientes:

- La Resolución N° 6/14 emitida por el BCP que reglamenta los medios de pagos electrónicos.
- La Resolución N° 25/13 emitida por el BCP que regula las cuentas básicas de ahorro.
- La Nota N°986/2015 emitida por el BCP que requiere a la sociedad la remisión de información periódica.
- La Ley N°1015/97 que previene y reprime los actos ilícitos destinados a la legitimación de dinero o bienes.

#### b) Regulatorio Fintech – Micro Sistemas

Micro Sistemas está inscrita ante el BCRA como PSP con las funciones de Proveedor de Servicios de Pago que ofrece cuentas de pago, Aceptación de pagos con transferencias y Agregador de Instrumentos de Pago. Asimismo, está inscrita, en el Registro de Billeteras Digitales Interoperables y en el Registro de Otros Proveedores No Financieros de Crédito. Por lo tanto, se encuentra regida por determinadas normas del BCRA así como también por normas de la UIF para este tipo de operaciones, dado que reviste la condición de Sujeto Obligado (SO) en los términos del artículo 20 de la Ley N° 25.246 (y modificatorias).

#### i. Comunicaciones BCRA

Adicionalmente, la subsidiaria debe cumplir con las normas de Protección de los Usuarios de Servicios Financieros, y sus normas complementarias emitidas por el BCRA.

Los principales puntos para destacar de la normativa vigente son los que se detallan a continuación:

a) Provisión de cuentas y Administración de Fondos: Los PSP registrados ante el BCRA como proveedores de servicios de pago que ofrecen cuentas de pago (PSPCP) pueden ofrecer cuentas para la realización de débitos y créditos dentro de un esquema de pago. Las cuentas ofrecidas por los PSP se denominan cuentas de pago; son cuentas en pesos de libre disponibilidad que permiten ordenar y recibir pagos.

Los fondos de los clientes acreditados en cuentas de pago ofrecidas por PSPCP deberán encontrarse, en todo momento, disponibles (con carácter inmediato ante su requerimiento por parte del cliente) por un monto al menos equivalente al que fue acreditado en la cuenta de pago. A tal efecto, los sistemas implementados por el PSPCP deberán poder identificar e individualizar los fondos de cada cliente.

Los fondos de los clientes deberán encontrarse depositados en cuentas a la vista en pesos en entidades financieras del país.

Sin perjuicio de ello, ante solicitud expresa del cliente, los saldos acreditados en cuentas de pago podrán ser transferidos para su aplicación a la realización de operaciones con “fondos comunes de dinero” en el país, debiéndose debitar la cuenta de pago. En este último caso, se requerirá que los saldos invertidos sean informados de manera separada del resto.

Véase nuestro informe de fecha  
10 de marzo de 2025

PRICE WATERHOUSE & CO S.R.L.

(Socio)

C.P.C.E.C.A.B.A. T°1 F°17

## MICRO FINTECH HOLDING LLC

Para la realización de transacciones por cuenta propia (pago de proveedores, pago de sueldos, etc.), los PSPCP deberán utilizar una cuenta a la vista "operativa" (de libre disponibilidad) distinta a la cuenta donde se encuentren depositados los fondos de los clientes.

Los depósitos en pesos en cuentas de los proveedores de servicios de pago que ofrecen cuentas de pago en las que se encuentren depositados los fondos de sus clientes estarán sujetos a la tasa de encaje de efectivo mínimo del 100%.

- b) Régimen Informativo y vigilancia: Los PSP y PNFC deberán dar cumplimiento a los regímenes informativos previstos por el BCRA para cada registro y dar acceso a sus instalaciones y documentación al personal de la SEFYC designado al efecto y poner a disposición del BCRA las herramientas de consulta en tiempo real y reporte que la Subgerencia General de Medios de Pago determine.
- c) Transparencia: La publicidad efectuada a través de cualquier medio y la documentación emitida por los PSPCP deberán incluir una mención clara y expresa a que: a) Se limitan a ofrecer servicios de pago y no se encuentran autorizados a operar como entidades financieras por el BCRA y b) Los fondos depositados en cuentas de pago no constituyen depósitos en una entidad financiera, ni cuentan con ninguna de las garantías que tales depósitos puedan gozar de acuerdo con la legislación y reglamentación aplicables en materia de depósitos en entidades financieras.
- d) Transferencias de fondos enviadas y recibidas en cuentas de pago. Los PSPCP deberán cumplir con las obligaciones establecidas en las normas sobre "Sistema Nacional de Pagos – Transferencias" y "Sistema Nacional de Pagos – Transferencias – normas complementarias".

### ii. Ley N° 25.246 y Resolución N° 76/2019 UIF

Micro Sistemas reviste la condición de Sujeto Obligado (SO) ante la UIF en los términos del artículo 20 de la Ley N° 25.246 (y modificatorias).

Adicionalmente, se encuentra sujeta a los términos de la Resolución UIF N° 76/2019 que establece los lineamientos para la gestión de riesgos de lavado de activos y financiación del terrorismo y de cumplimiento mínimo que los SO que son operadores del sector de tarjetas de crédito y compra, y emisores de cheques de viajero, deberán adoptar y aplicar para gestionar, de acuerdo con sus políticas, procedimientos y controles, el riesgo de ser utilizadas por terceros con objetivos criminales de lavado de activos y financiación del terrorismo.

En adición al marco normativo específico que regula las actividades que la subsidiaria desarrolla, cabe señalar que, además, se encuentra sujeta a diversas normas de la UIF de alcance general. Entre ellas, la Resolución UIF N° 134/2018 (y modificatorias) que determina la nómina de Personas Expuestas Políticamente (PEP) y establece las acciones especiales de control de operaciones que deben aplicarse a este tipo de clientes y la Resolución UIF N° 112/2021, que modificó el régimen de identificación y verificación de beneficiarios finales de clientes personas jurídicas u otras estructuras jurídicas.

### NOTA 10 - FIDEICOMISO DE GARANTÍA PERSONAL ENVÍOS

El 11 de diciembre de 2014 Personal Envíos (Fideicomitente) y Banco Atlas S.A. (Fiduciario, componente del grupo ABC Telecomunicaciones S.A.), celebraron el contrato de constitución de "Fideicomiso de Garantía Personal Envíos". El presente contrato se celebró en el marco de la regulación requerida por el Banco Central del Paraguay para las operaciones de servicios financieros móviles.

Al 31 de diciembre de 2025, el activo del fideicomiso asciende a \$ 33.510 millones de Gs. (equivalentes a \$ 7.372 millones), el pasivo fideicomitado es de \$ 34.000 millones de Gs. (equivalentes a \$ 7.480 millones) y su patrimonio neto es de \$ (490) millones de Gs. (equivalentes a \$ 108). Las operaciones arrojaron una pérdida de \$ 490 millones de Gs. (equivalentes a \$ 108 millones).

Véase nuestro informe de fecha  
10 de agosto de 2026

PRICE WATERHOUSE & CO S.R.L.

(Socio)

C.P.C.E.C.A.B.A. T°1 F°1

## MICRO FINTECH HOLDING LLC

NOTA 11 – HECHOS POSTERIORES AL 31 DE DICIEMBRE DE 2025[

### Acuerdo entre Telecom Argentina, Micro Fintech Holding y Micro Sistemas con Banco Macro S.A.

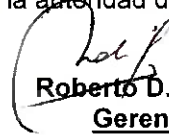
El 22 de enero de 2025, Telecom Argentina y la Sociedad y Micro Sistemas celebraron un acuerdo marco con Banco Macro S.A. ("Banco Macro") destinado a impulsar el crecimiento y la expansión del negocio de Micro Sistemas, proveedor de servicios de pago que opera bajo la marca "Personal Pay".

Esta alianza permitirá generar una propuesta integral diferencial para los clientes que operan en la plataforma "Personal Pay", ampliando asimismo la oferta de productos y servicios financieros a más clientes, con el respaldo líder de Banco Macro.

A tal efecto, Banco Macro aportará su experiencia en productos financieros, mientras que Micro Sistemas contribuirá con su amplia base de clientes activos y casos de uso recurrentes con actividad transaccional genuina, promoviendo así un mercado más eficiente y amplio, con los clientes como eje central.

En virtud de este acuerdo, Banco Macro realizó un aporte de capital y, en consecuencia, suscribió acciones que representan el 50% del capital social y de los derechos de voto de Micro Sistemas, por un monto en pesos equivalente a US\$ 75 millones.

La transacción se someterá a la aprobación correspondiente ante la autoridad de Aplicación de Defensa de la Competencia, conforme a la normativa aplicable.

  
**Roberto D. Nobile**  
Gerente

Véase nuestro informe de fecha  
10 de marzo de 2025

PRICE WATERHOUSE & CO S.R.L.

(Socio)

C.B.C.E.C.A.B.A. T+1 F+7



## Informe de auditoría emitido por los auditores independientes

A los Señores Presidente y Directores de  
Micro Fintech Holding LLC  
Domicilio legal: 800 North State Street, Suite 304  
Dover, County of Kent, Delaware, USA  
Employer Identification Number 61-2199783

### Informe sobre la auditoría de los estados financieros consolidados especiales

---

#### Opinión con salvedades

Hemos auditado los estados financieros consolidados especiales de Micro Fintech Holding LLC (en adelante “la Sociedad”) que comprenden el estado de situación financiera consolidado especial al 31 de diciembre de 2025, los estados consolidados especiales del resultado integral, de cambios en el patrimonio y de flujos de efectivo correspondientes al ejercicio finalizado en esa fecha, y las notas a los estados financieros consolidados especiales, las cuales incluyen información material sobre las políticas contables y otra información explicativa.

En nuestra opinión, excepto por el efecto de la situación detallada en el párrafo “Fundamento de la opinión con salvedades”, los estados financieros consolidados especiales adjuntos presentan razonablemente, en todos los aspectos significativos, la situación financiera de la Sociedad al 31 de diciembre de 2025, así como su resultado integral y los flujos de efectivo correspondientes al ejercicio finalizado en esa fecha, de conformidad con las Normas de contabilidad NIIF.

---

#### Fundamento de la opinión con salvedades

De acuerdo con lo detallado en Nota 1.b) a los estados financieros consolidados especiales adjuntos, dichos estados no incluyen todas las revelaciones de información requerida por las Normas de Contabilidad NIIF, entre otras, la información comparativa, cuya presentación es requerida por la NIC 1.

Hemos llevado a cabo nuestro examen de conformidad con normas de auditoría establecidas en la sección III.A de la Resolución Técnica N° 37 de la Federación Argentina de Consejos Profesionales de Ciencias Económicas (FACPCE). Nuestras responsabilidades de acuerdo con dichas normas se describen más adelante en la sección “Responsabilidades de los auditores en relación con la auditoría de los estados financieros consolidados especiales” del presente informe. Somos independientes de la Sociedad y hemos cumplido las demás responsabilidades de ética de conformidad con los requerimientos del Código de Ética del Consejo Profesional de Ciencias Económicas de la Ciudad Autónoma de Buenos Aires (CPCECABA) y de la Resolución Técnica N° 37 de la FACPCE.

Consideramos que los elementos de juicio que hemos obtenido proporcionan una base suficiente y adecuada para fundamentar nuestra opinión de auditoría con salvedades.

---

#### Otra Cuestión – Propósito específico de los estados financieros consolidados especiales

Este informe es para uso exclusivo en la República Argentina a los efectos de ser utilizado por la sociedad controlante Telecom Argentina S.A. (domiciliada legalmente en General Hornos 690 – Ciudad Autónoma de



Buenos Aires) con el fin de preparar sus estados financieros consolidados, con el objeto de su presentación ante la Comisión Nacional de Valores y/o Bolsa de Comercio de Buenos Aires.

---

## **Responsabilidades del Directorio en relación con los estados financieros consolidados especiales**

El Directorio de Micro Fintech Holding LLC ha optado y es responsable de la preparación y presentación razonable de los estados financieros consolidados especiales de acuerdo con las Normas de contabilidad NIIF, y del control interno que el Directorio considere necesario para permitir la preparación de estados financieros consolidados especiales libres de incorrección significativa, debida a fraude o error.

En la preparación de los estados financieros consolidados especiales, el Directorio es responsable de evaluar la capacidad de la Sociedad de continuar como empresa en funcionamiento, revelar, en caso de corresponder, las cuestiones relacionadas con este tema y utilizar el principio contable de empresa en funcionamiento, excepto si el Directorio tiene intención de liquidar la Sociedad o de cesar sus operaciones, o bien no exista otra alternativa realista de continuidad.

---

## **Responsabilidades de los auditores en relación con la auditoría de los estados financieros consolidados especiales**

Nuestros objetivos son obtener una seguridad razonable de que los estados financieros consolidados especiales en su conjunto están libres de incorrección significativa, debida a fraude o error, y emitir un informe de auditoría que contenga nuestra opinión. Seguridad razonable es un alto grado de seguridad, pero no garantiza que una auditoría realizada de conformidad con la Resolución Técnica N° 37 de la FACPCE siempre detecte una incorrección significativa cuando exista. Las incorrecciones pueden deberse a fraude o error y se consideran significativas si, individualmente o de forma agregada, puede preverse razonablemente que influyan en las decisiones económicas que los usuarios toman basándose en los estados financieros consolidados especiales.

Como parte de una auditoría de conformidad con la Resolución Técnica N° 37 de la FACPCE, aplicamos nuestro juicio profesional y mantenemos una actitud de escepticismo profesional durante toda la auditoría. También:

- Identificamos y evaluamos los riesgos de incorrección significativa en los estados financieros consolidados especiales, debida a fraude o error, diseñamos y aplicamos procedimientos de auditoría para responder a dichos riesgos y obtenemos elementos de juicio suficientes y apropiados para proporcionar una base para nuestra opinión. El riesgo de no detectar una incorrección significativa debida a fraude es más elevado que en el caso de una incorrección significativa debida a error, ya que el fraude puede implicar colusión, falsificación, omisiones deliberadas, manifestaciones intencionalmente erróneas, o la elusión del control interno.
- Obtenemos conocimiento del control interno relevante para la auditoría con el fin de diseñar procedimientos de auditoría que sean apropiados en función de las circunstancias y no con la finalidad de expresar una opinión sobre la efectividad del control interno de la Sociedad.
- Evaluamos si las políticas contables aplicadas son apropiadas, así como la razonabilidad de las estimaciones contables y la correspondiente información revelada por el Directorio de la Sociedad.
- Concluimos sobre lo apropiado de la utilización por el Directorio de la Sociedad, del principio contable de empresa en funcionamiento y, basándonos en los elementos de juicio obtenidos, concluimos sobre si existe o no



una incertidumbre importante relacionada con hechos o con condiciones que pueden generar dudas significativas sobre la capacidad de la Sociedad para continuar como empresa en funcionamiento. Si concluimos que existe una incertidumbre importante, debemos enfatizar en nuestro informe de auditoría sobre la correspondiente información revelada en los estados financieros consolidados especiales, o si dichas revelaciones no son apropiadas, se requiere que expresemos una opinión modificada. Nuestras conclusiones se basan en los elementos de juicio obtenidos hasta la fecha de emisión de nuestro informe de auditoría. Sin embargo, hechos o condiciones futuros pueden ser causa de que la Sociedad deje de ser una empresa en funcionamiento.

- Evaluamos la presentación general, la estructura y el contenido de los estados financieros consolidados especiales, incluida la información revelada, y si los estados financieros consolidados especiales representan las transacciones y hechos subyacentes de un modo que logre una presentación razonable.

Nos comunicamos con el Directorio de la Sociedad en relación con, entre otras cuestiones, el alcance y el momento de realización de la auditoría planificados y los hallazgos significativos de la auditoría, incluyendo cualquier deficiencia significativa en el control interno que identifiquemos en el transcurso de la auditoría.

## Informe sobre otros requerimientos legales y reglamentarios

En cumplimiento de disposiciones vigentes informamos, que:

- la Sociedad se encuentra inscrita en Estados Unidos de América y se rige por la normativa vigente en dicho país;
- al 31 de diciembre de 2025 no existe deuda devengada a favor del Sistema Integrado Previsional Argentino de la Sociedad que surja de los registros contables de la Sociedad.

Ciudad Autónoma de Buenos Aires, 10 de marzo de 2026.

PRICE WATERHOUSE & CO. S.R.L.

(Socio)

C.P.C.E.C.A.B.A. T° 1 F° 17  
Dr. Alejandro J. Rosa  
Contador Público (UM)  
C.P.C.E.C.A.B.A. T° 286 F° 136



**consejo** Profesional de Ciencias Económicas de la Ciudad Autónoma de Buenos Aires

Buenos Aires 11/03/2026 01 OT. 34 Legalización: N° 452360

LEGALIZAMOS, de acuerdo con las facultades otorgadas a este CONSEJO PROFESIONAL por las leyes 466 (Art. 2. inc. d y j) y 20.488 (Art. 21 inc. i) la actuación profesional de fecha 10/03/2026 referida a BALANCE de fecha 31/12/2025 perteneciente a MICRO FINTECH HOLDING LLC para ser presentada ante y declaramos que la firma inserta en dicha actuación se corresponde con la que el Dr. ROSA ALEJANDRO JAVIER 20-24886300-6 tiene registrada en la matrícula CP T° 0286 F° 136 que se han efectuado los controles de matrícula vigente y control formal de dicha actuación profesional de conformidad con lo previsto en la Res. C. D. N° 34/2024, no implicando estos controles la emisión de un juicio técnico sobre la tarea profesional, y que firma en carácter de socio de PRICE WATERHOUSE & CO. S.R.L.

1 F° Dra. MIRIAM MABEL PINQUE 14 Contador Público (U.B.A.) T° 433 F° 215 SECRETARIA DE LEGALIZACIONES

LA PRESENTE LEGALIZACION NO ES VALIDA SI CARECE DEL SELLO Y FIRMA DEL SECRETARIO DE LEGALIZACIONES.

3

N° I 0047817

iaa