

Mercedes-Benz Financiera

**MERCEDES-BENZ COMPAÑÍA
FINANCIERA ARGENTINA S.A.**


Memoria y Estados Financieros
Correspondientes al ejercicio iniciado el 1° de enero de 2025 y
finalizado el 31 de diciembre de 2025,
presentados en forma comparativa

b) Estructura Patrimonial

RUBRO	Al 31 de diciembre de	
	2025	2024
	(Cifras expresadas en miles de pesos)	
Efectivo y depósitos en bancos	2.845.659	3.009.359
Otros activos financieros	5.681.292	3.123.312
Préstamos y otras financiaciones	155.482.873	91.922.463
Activos por impuesto a las ganancias corriente	215.500	152.214
Propiedad y equipo	678.966	786.686
Activos intangibles	1.459.530	1.808.661
Activos por impuesto a las ganancias diferido	3.013.892	4.337.521
Otros activos no financieros	-	1.911
TOTAL ACTIVO	169.377.712	105.142.127


RUBRO	Al 31 de diciembre de	
	2025	2024
	(Cifras expresadas en miles de pesos)	
Depósitos	2.000	288.763
Otros pasivos financieros	10.119.576	12.717.336
Financiaciones recibidas del B.C.R.A. y otras instituciones financieras	116.904.569	58.156.479
Provisiones	3.207.808	163.490
Otros pasivos no financieros	7.914.801	8.384.736
TOTAL PASIVO	138.148.754	79.710.804


Diego F. Marin
Presidente


Christian P. del Valle
Gerente de Finanzas

Véase nuestro informe de fecha
9 de marzo de 2026

Por Comisión Fiscalizadora


Saúl A. Torres
Síndico Titular

Contador Público (UBA)
CPCECABA T° XCV F° 45

Véase nuestro informe de fecha
9 de marzo de 2026

KPMG
Reg. de Asoc. Prof. CPCECABA T° 2 F° 6


Viviana M. Picco
Socia

Contadora Pública (UBA)
CPCECABA T° 197 F° 24

c) Estructura de Resultados

RUBRO	Correspondientes al ejercicio finalizado el 31 de diciembre de	
	2025	2024
	(Cifras expresadas en miles de pesos)	
Ingresos por intereses y ajustes	66.797.259	63.913.991
Egresos por intereses y ajustes	(37.378.341)	(38.642.535)
Resultado neto por intereses	29.418.918	25.271.456
Ingresos por comisiones	109.679	379.400
Egresos por comisiones	(224.653)	(223.612)
Resultado neto por comisiones	(114.974)	155.788
Diferencia de cotización de moneda extranjera	105.684	251.571
Otros ingresos operativos	2.597.995	2.004.098
Cargo por incobrabilidad	(2.010.684)	(308.917)
Ingreso operativo neto	29.996.939	27.373.996
Beneficios al personal	(5.713.610)	(6.617.890)
Gastos de administración	(3.595.873)	(2.743.583)
Depreciaciones y desvalorizaciones de bienes	(896.108)	(1.018.712)
Otros gastos operativos	(6.688.478)	(6.265.362)
Resultado operativo	13.102.870	10.728.449
Resultado por la posición monetaria neta	(5.981.606)	(13.142.774)
Resultado antes de impuesto de las actividades que continúan	7.121.264	(2.414.325)
Impuesto a las ganancias – (Cargo) / Recupero	(1.323.629)	2.069.271
Resultado neto del ejercicio – Ganancia / (Pérdida)	5.797.635	(345.054)

d) Estructura del flujo de efectivo

	Correspondientes al ejercicio finalizado el 31 de diciembre de	
	2025	2024
	(Cifras expresadas en miles de pesos)	
Flujo de efectivo de las actividades operativas	(53.851.195)	1.875.060
Flujo de efectivo de las actividades de inversión	(439.257)	(730.243)
Flujo de efectivo de las actividades de financiación	54.667.324	999.635
Efecto del resultado monetario de efectivo	(540.572)	(1.708.860)
(Disminución neta) / Aumento neto del efectivo	(163.700)	435.592

Diego F. Marin
Presidente

Christian P. del Valle
Gerente de Finanzas

Véase nuestro informe de fecha
9 de marzo de 2026

Por Comisión Fiscalizadora

Saúl A. Torres
Sindico Titular
Contador Público (UBA)
CPCECABA T° XCV F° 45

Véase nuestro informe de fecha
9 de marzo de 2026

KPMG
Reg. de Asoc. Prof. CPCECABA T° 2 F° 6

Viviana M. Picco
Socia

Contadora Pública (UBA)
CPCECABA T° 197 F° 24

c) Datos estadísticos

	Correspondientes al ejercicio finalizado el 31 de diciembre de	
	2025	2024
Altas operaciones prendas (*)	73.405.496	39.001.318
Altas operaciones prendas (**)	700	600
Altas operaciones créditos por arrendamientos financieros (*)	52.182.081	22.708.931
Altas operaciones créditos por arrendamientos financieros (**)	382	179
Altas operaciones floorplan (*)	49.411.202	28.930.083
Altas operaciones floorplan (**)	537	430
Operaciones realizadas a través de acuerdos comerciales (*)	19.334.787	58.086.161
Operaciones realizadas a través de acuerdos comerciales (**)	87	374


(*) en miles de pesos

(**) en cantidad de operaciones


f) Principales indicadores

	Correspondientes al ejercicio finalizado el 31 de diciembre de	
	2025	2024
CAPITAL		
Patrimonio neto sobre activos	18,44%	24,19%
ACTIVOS		
Incobrabilidad Potencial	0,75%	0,51%
Previsiones sobre cartera irregular	17,98%	74,61%
Cartera comercial irregular	0,00%	0,00%
Cartera de consumo irregular	5,32%	0,93%
EFICIENCIA		
Absorción de Gastos de Adm. con Ingresos Operativos netos*	31,88%	37,50%
Beneficios al personal sobre el personal	121.566	143.867
RENTABILIDAD		
ROE	20,46%	(1,35%)
ROA	4,22%	(0,32%)
ROE Operativo	46,25%	41,90%
ROA Operativo	9,55%	10,07%
LIQUIDEZ		
Activos líquidos sobre pasivos líquidos	0,02	0,05

(*) Incluye gastos de administración, beneficios al personal y depreciaciones y desvalorizaciones de bienes.



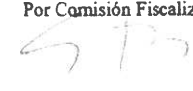
Diego F. Marin
Presidente



Christian P. del Valle
Gerente de Finanzas

Véase nuestro informe de fecha
9 de marzo de 2026

Por Comisión Fiscalizadora



Saúl A. Torres
Sindico Titular
Contador Público (UBA)
CPCECABA T° XCV F° 45

Véase nuestro informe de fecha
9 de marzo de 2026

KPMG
Reg. de Asoc. Prof. CPCECABA T° 2 F° 6



Viviana M. Picco
Socia

Contadora Pública (UBA)
CPCECABA T° 197 F° 24

g) Perspectivas futuras y contexto económico

El Nivel General del Índice de Precios al Consumidor Nacional urbano para el año 2025 publicado por el Instituto Nacional de Estadísticas y Censos (INDEC) registró un incremento de 31,5% con relación a diciembre 2024. Los capítulos que presentaron mayores incrementos fueron: transporte, vivienda, agua, electricidad y otros combustibles.

La recaudación tributaria para el año 2025 acumuló un total de \$ 183.109.216 millones, un 39,40% superior al año 2024 en términos nominales. La recaudación de tributos nacionales se ha incrementado fundamentalmente por Ganancias, Bienes Personales, Contribuciones y Aportes de la Seguridad Social, y Otros.

Según el Relevamiento de Expectativas del Mercado a enero de 2026, publicado por el Banco Central de la República Argentina (B.C.R.A.) el 5 de febrero de 2026, se estima para el año 2026 una inflación de 22,4% y un nivel de PBI de 3,2% superior al promedio del año 2025.

La Entidad opera en un contexto económico cuyas principales variables han presentado una importante volatilidad, como el significativo incremento del nivel del índice inflacionario y la caída de la actividad económica iniciada en años anteriores.

Durante los ejercicios económicos finalizados el 31 de diciembre de 2023 y 2024, se profundizaron ciertos impactos en algunas de las variables económicas y financieras relevantes tales como una devaluación del peso, inflación acumulada y volatilidad en los valores de títulos y acciones, entre otros.


Durante el ejercicio económico finalizado el 31 de diciembre de 2025 y hasta la fecha de emisión de estos estados financieros, se produjo una mejora significativa en la situación fiscal, riesgo país e inflación, entre otros indicadores económicos.

A partir del Decreto N° 70/2023, del 21 de diciembre de 2023, el Gobierno Nacional definió las bases para la reconstrucción de la economía argentina considerando la declaración de la emergencia pública en materia económica, financiera, fiscal, administrativa, previsional, tarifaria, sanitaria y social hasta el 31 de diciembre de 2025.


Con fecha 8 de julio de 2024, se promulgó la Ley N° 27.742, Ley de Bases y Puntos de Partida para la Libertad de los Argentinos, a través del Decreto N° 592/2024. En la misma se declara la emergencia pública en materia administrativa, económica, financiera y energética por el plazo de un año, delegando en el Poder Ejecutivo nacional facultades vinculadas a materias determinadas de administración y de emergencia.

En este contexto, la estrategia de la Entidad es monitorear el desempeño y crecimiento de su cartera de financiaciones en 2025 sobre la base de un estricto control de la calidad crediticia, con foco en el segmento "Retail"/PyME, así como también, de sus gastos operativos. Ese desarrollo fijado como objetivo deberá, como característica principal, ser sano y rentable, alentando la colocación de productos sobre clientes con buen comportamiento y con un elevado nivel de fidelización con la Entidad y tratando de mitigar el impacto de la inflación sobre los resultados de la Entidad.

La Entidad considera que una de sus principales ventajas competitivas para llevar a cabo el cumplimiento de sus objetivos es el profesionalismo, la experiencia y el conocimiento del sistema de financiación del mercado automotriz que poseen los integrantes del Directorio, los propios Accionistas y los funcionarios que tienen a su cargo las distintas gerencias, contando con procesos ágiles y una diversidad de productos que permiten satisfacer ampliamente las necesidades de financiación de sus clientes actuales y potenciales.



Diego F. Marin
Presidente



Christian P. del Valle
Gerente de Finanzas

Véase nuestro informe de fecha
9 de marzo de 2026


Por Comisión Fiscalizadora




Saúl A. Torres
Síndico Titular

Contador Público (UBA)
CPCECABA T° XCV F° 45

La estrategia comercial buscará consolidar a la Entidad, manteniendo el liderazgo en el mercado, ofreciendo productos financieros altamente competitivos, ya sea en forma directa o a través de acuerdos comerciales, acordes con las necesidades del mercado y niveles de excelencia en la calidad del servicio, alcanzando su visión de ser la primera alternativa de servicios financieros de los clientes de camiones y ómnibuses de la marca Mercedes-Benz.



Diego F. Marin
Presidente



Christian P. del Valle
Gerente de Finanzas

Véase nuestro informe de fecha
9 de marzo de 2026

Por Comisión Fiscalizadora



Saúl A. Torres
Sindico Titular

Contador Público (UBA)
CPCECABA T° XCV F° 45

Mercedes-Benz Compañía Financiera Argentina S.A.


Fecha en que se cumple el plazo de duración de la sociedad: 7 de diciembre de 2098
Domicilio legal: República de la India 2867, 1° Piso, Ciudad Autónoma de Buenos Aires

ESTADO DE SITUACIÓN FINANCIERA AL 31 DE DICIEMBRE DE 2025 PRESENTADO EN FORMA COMPARATIVA (Cifras expresadas en miles de pesos – en moneda constante)

	<u>Notas</u>	<u>31-12-25</u>	<u>31-12-24</u>
ACTIVO			
EFFECTIVO Y DEPÓSITOS EN BANCOS	13	2.845.659	3.009.359
Entidades financieras y corresponsales		2.845.659	3.009.359
- B.C.R.A.	21	1.754.837	622.728
- Otras del país		1.090.822	2.386.631
OTROS ACTIVOS FINANCIEROS	9.a)	5.681.292	3.123.312
PRÉSTAMOS Y OTRAS FINANCIACIONES	6	155.482.873	91.922.463
Sector privado no financiero y Residentes en el exterior		155.482.873	91.922.463
ACTIVOS POR IMPUESTO A LAS GANANCIAS CORRIENTE	10.1	215.500	152.214
PROPIEDAD Y EQUIPO (Anexo F)	3.2	678.966	786.686
ACTIVOS INTANGIBLES (Anexo G)	3.2	1.459.530	1.808.661
ACTIVOS POR IMPUESTO A LAS GANANCIAS DIFERIDO	3.2 y 10.2	3.013.892	4.337.521
OTROS ACTIVOS NO FINANCIEROS	9.b)	-	1.911
TOTAL DE ACTIVO		169.377.712	105.142.127

Las notas 1 a 29 y los anexos B a D, F a L y P a R y el Proyecto de distribución de utilidades son parte integrante de estos estados financieros.


Diego F. Marin
Presidente


Christian P. del Valle
Gerente de Finanzas

Véase nuestro informe de fecha
9 de marzo de 2026

Por Comisión Fiscalizadora



Saúl A. Torres
Síndico Titular
Contador Público (UBA)
CPCECABA T° XCV F° 45

Véase nuestro informe de fecha
9 de marzo de 2026

KPMG
Reg. de Asoc. Prof. CPCECABA T° 2 F° 6



Viviana M. Picco
Socia

Contadora Pública (UBA)
CPCECABA T° 197 F° 24

Mercedes-Benz Compañía Financiera Argentina S.A.


Fecha en que se cumple el plazo de duración de la sociedad: 7 de diciembre de 2098
Domicilio legal: República de la India 2867, 1° Piso, Ciudad Autónoma de Buenos Aires

ESTADO DE SITUACIÓN FINANCIERA AL 31 DE DICIEMBRE DE 2025 PRESENTADO EN FORMA COMPARATIVA (Cifras expresadas en miles de pesos – en moneda constante)

	<u>Notas</u>	<u>31-12-25</u>	<u>31-12-24</u>
PASIVO			
DEPÓSITOS (Anexo H)	9.c)	2.000	288.763
Sector Privado no Financiero y Residentes en el exterior		2.000	288.763
OTROS PASIVOS FINANCIEROS	9.d)	10.119.576	12.717.336
FINANCIACIONES RECIBIDAS DEL B.C.R.A. Y OTRAS INSTITUCIONES FINANCIERAS	9.e)	116.904.569	58.156.479
PROVISIONES (Anexo J)	16	3.207.808	163.490
OTROS PASIVOS NO FINANCIEROS	9.f)	7.914.801	8.384.736
TOTAL DE PASIVO		138.148.754	79.710.804
PATRIMONIO NETO			
Capital social	12	759.682	759.682
Ajustes al capital		24.162.169	25.192.454
Resultados no asignados	23	509.472	(175.759)
Resultado del ejercicio - Ganancia / (Pérdida)	23	5.797.635	(345.054)
TOTAL PATRIMONIO NETO		31.228.958	25.431.323

Las notas 1 a 29 y los anexos Ba D, F a L y P a R y el Proyecto de distribución de utilidades son parte integrante de estos estados financieros.


Diego F. Marin
Presidente


Christian P. del Valle
Gerente de Finanzas

Véase nuestro informe de fecha
9 de marzo de 2026

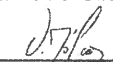
Por Comisión Fiscalizadora



Saúl A. Torres
Síndico Titular
Contador Público (UBA)
CPCECABA T° XCV F° 45

Véase nuestro informe de fecha
9 de marzo de 2026

KPMG
Reg. de Asoc. Prof. CPCECABA T° 2 F° 6


Viviana M. Picco

Socia
Contadora Pública (UBA)
CPCECABA T° 197 F° 24

Mercedes-Benz Compañía Financiera Argentina S.A.

Fecha en que se cumple el plazo de duración de la sociedad: 7 de diciembre de 2098
Domicilio legal: República de la India 2867, 1° Piso, Ciudad Autónoma de Buenos Aires

ESTADO DE RESULTADOS CORRESPONDIENTE A LOS EJERCICIOS FINALIZADOS EL 31 DE DICIEMBRE DE 2025 Y 2024 (Cifras expresadas en miles de pesos – en moneda constante)

	<u>Notas</u>	<u>31-12-25</u>	<u>31-12-24</u>
Ingresos por intereses (Anexo Q)	9.g)	66.797.259	63.913.991
Egresos por intereses (Anexo Q)	9.h)	(37.378.341)	(38.642.535)
RESULTADO NETO POR INTERESES		29.418.918	25.271.456
Ingresos por comisiones (Anexo Q)	9.i)	109.679	379.400
Egresos por comisiones (Anexo Q)	9.j)	(224.653)	(223.612)
RESULTADO NETO POR COMISIONES		(114.974)	155.788
Diferencia de cotización de moneda extranjera	9.k)	105.684	251.571
Otros ingresos operativos	9.l)	2.597.995	2.004.098
Cargo por incobrabilidad		(2.010.684)	(308.917)
INGRESO OPERATIVO NETO		29.996.939	27.373.996
Beneficios al personal	9.m)	(5.713.610)	(6.617.890)
Gastos de administración	9.n)	(3.595.873)	(2.743.583)
Depreciación y desvalorización de bienes (Anexos F y G)		(896.108)	(1.018.712)
Otros gastos operativos	9.o)	(6.688.478)	(6.265.362)
RESULTADO OPERATIVO		13.102.870	10.728.449
RESULTADO POR LA POSICIÓN MONETARIA NETA		(5.981.606)	(13.142.774)
RESULTADO ANTES DE IMPUESTO		7.121.264	(2.414.325)
Impuesto a las ganancias - (Cargo) / Recupero	10.1	(1.323.629)	2.069.271
RESULTADO NETO DEL EJERCICIO - GANANCIA / (PÉRDIDA)		5.797.635	(345.054)

Las notas 1 a 29 y los anexos B a D, F a L y P a R y el Proyecto de distribución de utilidades son parte integrante de estos estados financieros.

Diego F. Marin
Presidente

Christian P. del Valle
Gerente de Finanzas

Véase nuestro informe de fecha
9 de marzo de 2026

Por Comisión Fiscalizadora

Saúl A. Torres
Síndico Titular

Contador Público (UBA)
CPCECABA T° XCV F° 45

Véase nuestro informe de fecha
9 de marzo de 2026

KPMG
Reg. de Asoc. Prof. CPCECABA T° 2 F° 6

Viviana M. Picco
Socia

Contadora Pública (UBA)
CPCECABA T° 197 F° 24

Mercedes-Benz Compañía Financiera Argentina S.A.

Fecha en que se cumple el plazo de duración de la sociedad: 7 de diciembre de 2098
Domicilio legal: República de la India 2867, 1° Piso, Ciudad Autónoma de Buenos Aires

ESTADO DE CAMBIOS EN EL PATRIMONIO CORRESPONDIENTE A LOS EJERCICIOS FINALIZADOS EL 31 DE DICIEMBRE DE 2025 Y 2024 (Cifras expresadas en miles de pesos – en moneda constante)

MOVIMIENTOS	31-12-25					TOTAL PN
	CAPITAL SOCIAL (Nota 12)	AJUSTES AL CAPITAL	RESERVA DE UTILIDADES		RESULTADOS NO ASIGNADOS	
			RESERVA LEGAL	OTRAS		
1. Saldos al inicio del ejercicio reexpresados	759.682	25.192.454	-	-	(1.030.285)	24.921.851
2. Ajustes y reexpresiones retroactivas (Nota 23)	-	-	-	-	509.472	509.472
3. Saldos al inicio del ejercicio ajustado	759.682	25.192.454	-	-	(520.813)	25.431.323
4. Absorción de resultados no asignados aprobados por la Asamblea de Accionistas del 14 de abril de 2025 (Nota 12)	-	(1.030.285)	-	-	1.030.285	-
5. Resultado neto del ejercicio - Ganancia	-	-	-	-	5.797.635	5.797.635
6. Saldos al 31-12-25	759.682	24.162.169	-	-	6.307.107	31.228.958

MOVIMIENTOS	31-12-24					TOTAL PN
	CAPITAL SOCIAL (Nota 12)	AJUSTES AL CAPITAL	RESERVA DE UTILIDADES		RESULTADOS NO ASIGNADOS	
			RESERVA LEGAL	OTRAS		
1. Saldos al inicio del ejercicio reexpresados	759.682	49.599.561	-	-	(24.407.107)	25.952.136
2. Ajustes y reexpresiones retroactivas (Nota 23)	-	-	-	-	(175.759)	(175.759)
3. Saldos al inicio del ejercicio ajustado	759.682	49.599.561	-	-	(24.582.866)	25.776.377
4. Absorción de resultados no asignados aprobados por la Asamblea de Accionistas del 12 de abril de 2024 (Nota 12)	-	(24.407.107)	-	-	24.407.107	-
5. Resultado neto del ejercicio - Pérdida	-	-	-	-	(345.054)	(345.054)
6. Saldos al 31-12-24	759.682	25.192.454	-	-	(520.813)	25.431.323

Las notas 1 a 29 y los anexos B a D, F a L y P a R y el Proyecto de distribución de utilidades son parte integrante de estos estados financieros.

Diego F. Marin
Presidente

Christian P. del Valle
Gerente de Finanzas

Véase nuestro informe de fecha
9 de marzo de 2026
Por Comisión Fiscalizadora

Saúl A. Torres
Síndico Titular
Contador Público (UBA)
CPCECABA T° XCV F° 45

Véase nuestro informe de fecha
9 de marzo de 2026
KPMG
Reg. de Asoc. Prof. CPCECABA T° 2 F° 6

Viviana M. Picco
Socia
Contadora Pública (UBA)
CPCECABA T° 197 F° 24

Mercedes-Benz Compañía Financiera Argentina S.A.

Fecha en que se cumple el plazo de duración de la sociedad: 7 de diciembre de 2098
Domicilio legal: República de la India 2867, 1° Piso, Ciudad Autónoma de Buenos Aires

ESTADO DE FLUJO DE EFECTIVO CORRESPONDIENTE A LOS EJERCICIOS FINALIZADOS EL 31 DE DICIEMBRE DE 2025 Y 2024 (Cifras expresadas en miles de pesos – en moneda constante)

	<u>31-12-25</u>	<u>31-12-24</u>
FLUJOS DE EFECTIVO DE LAS ACTIVIDADES OPERATIVAS		
Resultado del ejercicio antes del Impuesto a las Ganancias - Ganancia / (Pérdida)	7.121.264	(2.414.325)
Ajuste por el resultado monetario del efectivo del ejercicio*	540.572	1.708.860
Ajustes para obtener los flujos provenientes de actividades operativas:		
Amortizaciones y desvalorizaciones (Anexos F y G)	896.108	1.018.712
Cargo por incobrabilidad	2.010.684	308.917
Provisión por indemnizaciones y compromisos eventuales (Anexo J)	3.088.812	157.933
Previsiones desafectadas (Anexo J)	(35)	(236.138)
Resultados financieros por intereses no cobrados	1.688.936	278.068
Resultados financieros por intereses no pagados	4.943.473	(1.172.565)
Impuesto sobre los Ingresos Brutos no pagados	(197.360)	185.647
Diferencia de cotización	(105.684)	(251.571)
Comisiones por acuerdos comerciales	1.013.565	(1.104.315)
Otros ajustes	(163.025)	20.971
(Aumentos netos) / Disminuciones netas provenientes de activos operativos:		
Préstamos y otras financiaciones		
- Otras Entidades financieras	-	7.684.434
- Sector Privado no Financiero y Residentes en el exterior	(67.260.246)	(1.622.531)
Otros activos	(3.467.402)	977.079
(Disminuciones netas) / Aumentos netos provenientes de pasivos operativos:		
Depósitos		
- Sector Privado no Financiero y Residentes en el exterior	(286.763)	(1.396.157)
Préstamos financieros con partes relacionadas	(6.672.314)	(405.220)
Sumas recibidas en garantía arrendamientos financieros	3.606.681	(2.651.511)
Otros pasivos	(608.461)	788.774
TOTAL DE LAS ACTIVIDADES OPERATIVAS (A)	(53.851.195)	1.875.062
FLUJOS DE EFECTIVO DE LAS ACTIVIDADES DE INVERSIÓN		
Pagos:		
Compra de PF, activos intangibles y otros activos (Anexos F y G)	(496.766)	(795.329)
Cobros:		
Venta de PE, activos intangibles y otros activos	57.509	65.086
TOTAL DE ACTIVIDADES DE INVERSIÓN (B)	(439.257)	(730.243)
FLUJOS DE EFECTIVO DE LAS ACTIVIDADES DE FINANCIACIÓN		
Pagos:		
Financiaciones de entidades financieras locales	(94.723.664)	(58.444.261)
Cobros:		
Financiaciones de entidades financieras locales	149.390.988	59.443.896
TOTAL DE LAS ACTIVIDADES DE FINANCIACIÓN (C)	54.667.324	999.635
EFFECTO DEL RESULTADO MONETARIO DE EFECTIVO (D)	(540.572)	(1.708.860)
TOTAL DE LA VARIACIÓN DE LOS FLUJOS DE EFECTIVO		
(Disminución neta) / Aumento neto del efectivo (A+B+C+D)	(163.700)	435.594
Efectivo al inicio del ejercicio reexpresado (Nota 13)	3.009.359	2.573.765
Efectivo al cierre del ejercicio (Nota 13)	2.845.659	3.009.359

(*) De acuerdo a Interpretación N° 2 de la Federación Argentina de Consejos Profesionales de Ciencias Económicas (F.A.C.P.C.E.)

Las notas 1 a 29 y los anexos B a D, F a L y P a R y el Proyecto de distribución de utilidades son parte integrante de estos estados financieros.

Diego F. Marin
Presidente

Christian P. del Valle
Gerente de Finanzas

Véase nuestro informe de fecha
9 de marzo de 2026

Por Comisión Fiscalizadora

Saúl A. Torres
Síndico Titular

Contador Público (UBA)
CPCECABA T° XCV F° 45

Véase nuestro informe de fecha
9 de marzo de 2026

KPMG
Reg. de Asoc. Prof. CPCECABA T° 2 F° 6

Viviana M. Picco
Socia

Contadora Pública (UBA)
CPCECABA T° 197 F° 24

Mercedes-Benz Compañía Financiera Argentina S.A.

NOTAS A LOS ESTADOS FINANCIEROS AL 31 DE DICIEMBRE DE 2025 PRESENTADAS EN FORMA COMPARATIVA (cifras expresadas en miles de pesos – en moneda constante)

1. INFORMACIÓN DE LA ENTIDAD Y LOS ESTADOS FINANCIEROS

1.1. Información de la Entidad

La Entidad fue constituida en la Argentina como una sociedad anónima el 2 de diciembre de 1999, autorizada a funcionar como entidad financiera por el Banco Central de la República Argentina (B.C.R.A.) mediante Resolución N° 526 de su directorio de fecha 18 de noviembre de 1999.

La Entidad tiene como objetivo principal dar financiamiento para la compra de ómnibus y camiones 0 km, de la marca Mercedes-Benz. Los vehículos son comercializados por la red de concesionarios de Mercedes-Benz.

1.2. Fecha de autorización de los estados financieros

Con fecha 9 de marzo de 2026, el Directorio de la Entidad aprobó la emisión de los presentes estados financieros.

2. SITUACIÓN MACROECONÓMICA Y CONTEXTO ACTUAL


La Entidad opera en un entorno económico que avanza hacia una etapa de consolidación del proceso desinflacionario, impulsado por una política fiscal y monetaria de carácter restrictivo. Este escenario ha contribuido a una mayor previsibilidad en las principales variables macroeconómicas.

En abril de 2025, el Gobierno argentino anunció oficialmente el fin del cepo cambiario, marcando el cierre de un ciclo de restricciones que había comenzado en 2019. Esta medida fue acompañada por un nuevo acuerdo con el Fondo Monetario Internacional y la implementación de un régimen de flotación administrada, con bandas entre los \$1.000 y \$1.400 por dólar. El objetivo central de esta política es fortalecer las reservas, reducir distorsiones y avanzar hacia una economía más previsible y abierta al comercio internacional.

El Directorio y la Gerencia de la Entidad monitorean permanentemente la evolución de las situaciones citadas, para definir posibles acciones a adoptar e identificar los eventuales impactos sobre su situación patrimonial y financiera que pudieran corresponder reflejar en los presentes estados financieros. Asimismo, consideran que las circunstancias descriptas no invalidan la aplicación de políticas contables correspondientes a una empresa en marcha en la preparación de los estados financieros de la Entidad al 31 de diciembre de 2025.

3. BASES DE PRESENTACIÓN DE LOS ESTADOS FINANCIEROS

La Entidad ha preparado los estados financieros por el ejercicio finalizado el 31 de diciembre de 2025 de acuerdo con la normativa del B.C.R.A. (en adelante “Marco de información contable establecido por el B.C.R.A.”), según lo dispuesto por la Comunicación “A” 6114 y complementarias, que establece que las entidades bajo su supervisión presenten estados financieros preparados de acuerdo con las Normas Internacionales de Información Financiera (NIIF) emitidas por el Consejo de Normas Internacionales de Contabilidad (IASB por sus siglas en inglés).



Diego F. Marin
Presidente



Christian P. del Valle
Gerente de Finanzas

Véase nuestro informe de fecha
9 de marzo de 2026

Por Comisión Fiscalizadora



Saúl A. Torres
Síndico Titular
Contador Público (UBA)
CPCECABA T° XCV F° 45

Véase nuestro informe de fecha
9 de marzo de 2026

KPMG
Reg. de Asoc. Prof. CPCECABA T° 2 F° 6



Viviana M. Picco
Socia
Contadora Pública (UBA)
CPCECABA T° 197 F° 24

Mercedes-Benz Compañía Financiera Argentina S.A.

NOTAS A LOS ESTADOS FINANCIEROS AL 31 DE DICIEMBRE DE 2025 PRESENTADAS EN FORMA COMPARATIVA (cifras expresadas en miles de pesos – en moneda constante)

3. BASES DE PRESENTACIÓN DE LOS ESTADOS FINANCIEROS (cont.)

A efectos de la presentación comparativa, se efectuaron las reclasificaciones necesarias sobre los estados financieros del ejercicio anterior para exponerlos sobre bases uniformes. La modificación de la información comparativa no implica cambios en las decisiones tomadas en base a ella.

Las cifras de los presentes estados financieros se expresan en miles de pesos de acuerdo con lo requerido por la circular CONAU 1-349 - Comunicación "A" 3147 y complementarias del B.C.R.A.

3.1. Unidad de medida

Los presentes estados financieros son preparados en moneda constante del cierre del ejercicio actual.

La Norma Internacional de Contabilidad 29 ("Información financiera en economías hiperinflacionarias") requiere que los estados financieros de una entidad cuya moneda funcional sea la de una economía hiperinflacionaria sean expresados en términos de la unidad de medida corriente a la fecha de cierre del ejercicio sobre el que se informa, independientemente de si están basados en el método del costo histórico o en el método del costo corriente. Para ello, se debe computar en las partidas no monetarias la inflación producida desde la fecha de adquisición o desde la fecha de revaluación, según corresponda. Dichos requerimientos también comprenden a la información comparativa de los estados financieros.

A los efectos de concluir sobre la existencia de una economía hiperinflacionaria, la NIC detalla una serie de factores a considerar, entre los que se incluye una tasa acumulada de inflación en tres años que se aproxime o exceda el 100%. En el caso de la Argentina, los organismos profesionales llegaron al consenso que la economía es considerada hiperinflacionaria en función de los parámetros establecidos en la NIC 29 a partir del 1° de julio de 2018.


Con fecha 28 de diciembre de 2018, la Comisión Nacional de Valores (C.N.V.) por medio de la Resolución General N° 777/2018, dictó la reglamentación pertinente para la recepción de los estados financieros confeccionados en moneda constante.

Mediante la Comunicación "A" 6651 y modificatorias, el B.C.R.A. dispuso la aplicación de la NIC 29 en forma retroactiva a partir de los ejercicios iniciados el 1° de enero de 2020.

A tales fines, se utilizan los siguientes índices de precios:

- Para partidas posteriores a diciembre de 2016: Precios al Consumidor (IPC) elaborado por el Instituto Nacional de Estadística y Censos (INDEC).


Diego F. Marin
Presidente


Christian P. del Valle
Gerente de Finanzas

Véase nuestro informe de fecha
9 de marzo de 2026


Por Comisión Fiscalizadora



Saúl A. Torres
Síndico Titular
Contador Público (UBA)
CPCECABA T° XCV F° 45

Véase nuestro informe de fecha
9 de marzo de 2026

KPMG
Reg. de Asoc. Prof. CPCECABA T° 2 F° 6



Viviana M. Picco
Socia
Contadora Pública (UBA)
CPCECABA T° 197 F° 24

Mercedes-Benz Compañía Financiera Argentina S.A.

NOTAS A LOS ESTADOS FINANCIEROS AL 31 DE DICIEMBRE DE 2025 PRESENTADAS EN FORMA COMPARATIVA (cifras expresadas en miles de pesos – en moneda constante)

3. BASES DE PRESENTACIÓN DE LOS ESTADOS FINANCIEROS (cont.)

3.1. Unidad de medida (cont.)

- Para partidas anteriores a diciembre de 2016: el índice de precios publicado por la F.A.C.P.C.E.

La NIC 29 establece que los activos y pasivos que no están expresados en términos de la unidad de medida del cierre del ejercicio de reporte se ajustan aplicando el índice de precios. El monto ajustado de un elemento no monetario se reduce cuando excede su valor recuperable.

Todos los ítems del Estado de Resultados se reexpresan en términos de la unidad de medida corriente al cierre del ejercicio finalizado el 31 de diciembre de 2025. La ganancia o pérdida sobre la posición monetaria neta se incluye en el Estado de Resultados.

La Entidad prepara sus estados financieros basados en el enfoque de costo histórico y ha aplicado la NIC 29 como sigue:


- Se reexpresó el Estado de Resultados, el Estado de Cambios en el Patrimonio y el Estado de Flujo de Efectivo por el ejercicio finalizado el 31 de diciembre de 2024, determinando y revelando en forma separada la ganancia o pérdida sobre la posición monetaria neta.
- Se reexpresó el estado de situación financiera al 31 de diciembre de 2024.

A fin de aplicar la NIC 29 al Estado de Situación Financiera, la Entidad aplicó la siguiente metodología y criterios:


- Los activos no monetarios fueron reexpresados aplicando el índice de precios. Los montos reexpresados han sido reducidos a su valor recuperable aplicando la NIIF correspondiente, de corresponder.
- Los activos monetarios no fueron reexpresados.
- Activos y pasivos relacionados contractualmente a cambios de precios, tales como préstamos indexables, han sido medidos en función del contrato pertinente.
- Los activos y pasivos por impuesto a las ganancias diferido fueron recalculados en función de los valores reexpresados.

A fin de aplicar la NIC 29 al Estado de Resultados, y al Estado de Flujo de Efectivo, la Entidad aplicó la siguiente metodología y criterios:

- Todos los ítems del Estado de Resultados, y del Estado de Flujo de Efectivo fueron reexpresados en términos de la unidad de medida corriente al 31 de diciembre de 2025.
- La ganancia o pérdida por la posición monetaria neta se incluye en el Estado de Resultados.
- La ganancia o pérdida monetaria generada por el efectivo se presenta en el Estado de Flujo de Efectivo en forma separada de los flujos de efectivo de las actividades operativas, de inversión y de financiación, como un concepto de reconciliación entre el efectivo al inicio y al cierre del ejercicio.



Diego F. Marin
Presidente



Christian P. del Valle
Gerente de Finanzas

Véase nuestro informe de fecha
9 de marzo de 2026

Por Comisión Fiscalizadora



Saúl A. Torres
Síndico Titular
Contador Público (UBA)
CPCECABA T° XCV F° 45

Véase nuestro informe de fecha
9 de marzo de 2026

KPMG
Reg. de Asoc. Prof. CPCECABA T° 2 F° 6



Viviana M. Picco
Socia
Contadora Pública (UBA)
CPCECABA T° 197 F° 24

Mercedes-Benz Compañía Financiera Argentina S.A.

NOTAS A LOS ESTADOS FINANCIEROS AL 31 DE DICIEMBRE DE 2025 PRESENTADAS EN FORMA COMPARATIVA (cifras expresadas en miles de pesos – en moneda constante)

3. BASES DE PRESENTACIÓN DE LOS ESTADOS FINANCIEROS (cont.)

3.2. Políticas contables significativas

A continuación se describen las principales políticas contables utilizadas por la Entidad, las cuales han sido aplicadas de manera consistente en todos los ejercicios presentados en estos estados financieros:

Moneda funcional

La moneda de curso legal en la República Argentina es el peso, moneda funcional y de presentación de los estados financieros de la Entidad.

Conversión de moneda extranjera

Las transacciones en moneda extranjera, cualquier moneda distinta de la moneda funcional, son registradas al tipo de cambio vigente del día de la transacción. Al determinar la situación financiera y los resultados de sus operaciones, la Entidad valúa y ajusta sus activos y pasivos denominados en monedas extranjeras al tipo de cambio vigente a la fecha de dicha valuación y determinación.

Las diferencias cambiarias resultantes de la aplicación de estos procedimientos se reconocen en los resultados del ejercicio en que ocurren.

Re-expresión monetaria de la información financiera


De acuerdo con la Comunicación "A" 6651 del B.C.R.A., la Entidad ha adoptado la NIC 29 Información Financiera en Economías Hiperinflacionarias ("NIC 29"). En la Nota 3.1 a los presentes estados financieros se expone el impacto de la aplicación de la mencionada norma.

Activos financieros


La NIIF 9 requiere que todos los activos financieros sean clasificados y medidos sobre la base del modelo de negocio de la Entidad y las características de los flujos contractuales de los activos.

Los activos financieros son clasificados en su reconocimiento inicial a valor razonable a través de resultados, excepto por los préstamos, arrendamientos financieros y cuentas por cobrar.

Cuando los instrumentos financieros son reconocidos inicialmente, son medidos a su valor razonable y los costos o ingresos directamente atribuibles a la transacción son reconocidos en resultados. Posteriormente, los activos financieros se miden a su valor razonable, excepto por préstamos, arrendamientos financieros y cuentas por cobrar, las cuales se miden al costo amortizado, utilizando el método de la tasa efectiva.




Diego F. Marin
Presidente



Christian P. del Valle
Gerente de Finanzas

Véase nuestro informe de fecha
9 de marzo de 2026

Por Comisión Fiscalizadora



Saúl A. Torres
Síndico Titular
Contador Público (UBA)
CPCECABA T° XCV F° 45

Véase nuestro informe de fecha
9 de marzo de 2026

KPMG
Reg. de Asoc. Prof. CPCECABA T° 2 F° 6



Viviana M. Picco
Socia
Contadora Pública (UBA)
CPCECABA T° 197 F° 24

Mercedes-Benz Compañía Financiera Argentina S.A.

NOTAS A LOS ESTADOS FINANCIEROS AL 31 DE DICIEMBRE DE 2025 PRESENTADAS EN FORMA COMPARATIVA (cifras expresadas en miles de pesos – en moneda constante)

3. BASES DE PRESENTACIÓN DE LOS ESTADOS FINANCIEROS (cont.)

3.2. Políticas contables significativas (cont.)

Activos financieros (cont.)

El valor razonable de un activo financiero será menor que su costo en el momento de la adquisición si se trata de una tasa de interés inferior a la de mercado. En este caso, el valor razonable se determina descontando los flujos de efectivo esperados de los activos financieros. En ejercicios posteriores, la diferencia entre el valor razonable al momento del reconocimiento inicial y el importe a cobrar se amortiza durante el tiempo restante hasta el vencimiento o su cancelación total. Estos importes se reconocen como menos intereses en el momento de la adquisición.

- *Préstamos, arrendamientos financieros y cuentas por cobrar*





Los préstamos, arrendamientos financieros y cuentas por cobrar, son activos financieros no derivados que la Entidad mantiene dentro de un modelo de negocio, cuyo objetivo es obtener los flujos de efectivo contractuales y cuyas condiciones contractuales dan lugar, en fechas específicas, a flujos de efectivo que son únicamente pagos del capital e intereses sobre el capital pendiente.

Posteriormente al reconocimiento inicial, los préstamos, arrendamientos financieros y cuentas por cobrar son valuados al costo amortizado usando el método del interés efectivo, menos la previsión por riesgo de incobrabilidad. El costo amortizado es calculado considerando las comisiones y costos incurridos al momento de la adquisición, que son parte de la tasa de interés efectiva.

Los intereses son reconocidos en resultados en la medida que son devengados, utilizando el método de tasa efectiva de interés.

Deterioro de activos financieros

Los presentes estados financieros han sido preparados aplicando la sección 5.5 de la NIIF 9, cuya implementación comenzó a partir del ejercicio iniciado el 1° de enero de 2025. La información financiera correspondiente a períodos anteriores, incluida en los presentes estados financieros con propósitos comparativos, fue modificada y se presenta de acuerdo con las NIIF.

 <hr/> Diego F. Marin Presidente	 <hr/> Christian P. del Valle Gerente de Finanzas	Véase nuestro informe de fecha 9 de marzo de 2026 Por Comisión Fiscalizadora  <hr/> Saúl A. Torres Síndico Titular Contador Público (UBA) CPCECABA T° XCV F° 45	Véase nuestro informe de fecha 9 de marzo de 2026 KPMG Reg. dc Asoc. Prof. CPCECABA T° 2 F° 6  <hr/> Viviana M. Picco Socia Contadora Pública (UBA) CPCECABA T° 197 F° 24
---	--	--	--

Mercedes-Benz Compañía Financiera Argentina S.A.

NOTAS A LOS ESTADOS FINANCIEROS AL 31 DE DICIEMBRE DE 2025 PRESENTADAS EN FORMA COMPARATIVA (cifras expresadas en miles de pesos – en moneda constante)

3. BASES DE PRESENTACIÓN DE LOS ESTADOS FINANCIEROS (cont.)

3.2. Políticas contables significativas (cont.)

Deterioro de activos no financieros

La Entidad evalúa, al menos en cada fecha de cierre de ejercicio, si existen eventos o cambios en las circunstancias que indiquen que el valor de los activos no financieros puede verse deteriorado o si existen indicios que un activo no financiero pueda estar deteriorado. Si existe algún indicio o cuando una prueba anual de deterioro es requerida para un activo, la Entidad efectúa una estimación del valor recuperable del mismo. En caso que el valor contable de un activo sea mayor a su valor recuperable, el activo se considera deteriorado y se reduce el saldo a su valor recuperable.

Arrendamientos financieros

La Entidad otorga créditos a través de arrendamientos financieros, reconociendo el valor actual de los pagos de arrendamiento como un activo. La diferencia entre el costo de adquisición de los activos en arrendamiento y el valor de la opción de compra se amortiza en función del cronograma de cancelaciones del capital del préstamo relacionado durante el plazo de vigencia del contrato. El valor residual se registra en el rubro "Créditos por arrendamientos financieros".

Los intereses y arrendamientos devengados a cobrar son registrados en "Ajustes e intereses devengados a cobrar" del rubro "Créditos por arrendamientos financieros".

La diferencia entre el valor total por cobrar y el valor presente de la financiación es reconocida como intereses a devengar. Este ingreso es reconocido durante el plazo del arrendamiento utilizando el método del interés efectivo.


Los bienes recuperados de los créditos otorgados son tratados de acuerdo a lo establecido en el apartado "Activos no corrientes mantenidos para la venta".

Activos no corrientes mantenidos para la venta

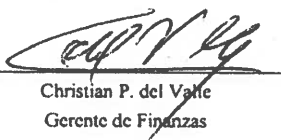
La Entidad clasifica los activos como mantenidos para la venta si su importe en libros se recuperará fundamentalmente a través de una transacción de venta y se encuentran disponibles para su venta inmediata bajo términos habituales de venta y por los cuales la Entidad se encuentra comprometida mediante un plan activo para negociarlos a un precio de venta razonable. Por lo tanto, las ventas se consideran como altamente probables y se espera que se completen dentro del año siguiente a la fecha de clasificación.

La diferencia entre su valor contable y el valor razonable es reconocida como resultado del ejercicio.

Al 31 de diciembre de 2025 y 2024, la Entidad no posee activos no corrientes mantenidos para la venta.




Diego F. Marin
Presidente



Christian P. del Valle
Gerente de Finanzas

Véase nuestro informe de fecha
9 de marzo de 2026

Por Comisión Fiscalizadora



Saúl A. Torres
Síndico Titular
Contador Público (UBA)
CPCEFCABA T° XCV F° 45

Véase nuestro informe de fecha
9 de marzo de 2026

KPMG
Reg. de Asoc. Prof. CPCEFCABA T° 2 F° 6



Viviana M. Picco
Socia
Contadora Pública (UBA)
CPCEFCABA T° 197 F° 24

Mercedes-Benz Compañía Financiera Argentina S.A.

NOTAS A LOS ESTADOS FINANCIEROS AL 31 DE DICIEMBRE DE 2025 PRESENTADAS EN FORMA COMPARATIVA (cifras expresadas en miles de pesos – en moneda constante)

3. BASES DE PRESENTACIÓN DE LOS ESTADOS FINANCIEROS (cont.)

3.2. Políticas contables significativas (cont.)

Medición del valor razonable

El valor razonable se define como el precio que sería recibido por vender un activo o el precio pagado por transferir un pasivo en una transacción ordenada entre participantes de mercado en la fecha de la medición.

Al medir el valor razonable la Entidad considera las características del activo o pasivo de la misma forma en que los participantes de mercado las tendrían en cuenta al fijar el precio de dicho activo o pasivo en la fecha de la medición. Las bases para la medición de activos y pasivos a su valor razonable son los precios vigentes en mercados activos. En su ausencia, la Entidad estima dichos valores basada en la mejor información disponible, incluyendo el uso de modelos u otras técnicas de valuación.

La NIIF 13 establece una jerarquía de valor razonable, que segrega los insumos y/o supuestos de técnicas de valoración utilizados para medir el valor razonable de instrumentos financieros. La jerarquía brinda la máxima prioridad a precios cotizados no ajustados en mercados activos, para activos o pasivos idénticos (nivel 1) y la más baja prioridad a las medidas que implican importantes entradas o insumos no observables (nivel 3 mediciones). Los tres niveles de la jerarquía de valor razonable son los siguientes:





- Nivel 1: los datos de entrada son precios cotizados (no ajustados) en un mercado activo para activos y pasivos idénticos al cual la Entidad puede acceder a la fecha de medición.
- Nivel 2: los datos de entrada diferentes a los precios cotizados que se incluyen en el Nivel 1 y que son observables para activos y pasivos, ya sea directamente (es decir, como precio) o indirectamente (es decir, derivado de un precio).
- Nivel 3: los datos de entrada para activos o pasivos que no están basados en información observable de mercado.

El nivel en la jerarquía en el que una medición se clasifica, se basa en el nivel más bajo del dato de entrada que es significativo para la medición como tal del valor razonable en su totalidad.

La mejor evidencia del valor razonable de un instrumento financiero en el momento inicial es el precio de la transacción observado en el mercado (Nivel 1).

En los casos donde no puedan observarse cotizaciones, la mejor estimación del precio que el mercado fijaría se realiza utilizando para ello modelos internos que utilizan en la mayoría de los casos datos basados en parámetros observables de mercado como datos de entrada significativos (Nivel 2) y, datos de entrada significativos no observables en datos de mercado (Nivel 3). Para realizar esta estimación, se utilizan diversas técnicas, incluyendo la extrapolación de datos observables del mercado.

El valor razonable de los activos no corrientes mantenidos para la venta es determinado utilizando precios observables en un mercado activo para activos idénticos al cual la Entidad puede acceder a la fecha de medición.

 _____ Diego F. Marin Presidente	 _____ Christian P. del Valle Gerente de Finanzas	Véase nuestro informe de fecha 9 de marzo de 2026 Por Comisión Fiscalizadora  _____ Saúl A. Torres Síndico Titular Contador Público (UBA) CPCECABA T° XCV F° 45	Véase nuestro informe de fecha 9 de marzo de 2026 KPMG Reg. de Asoc. Prof. CPCECABA T° 2 F° 6  _____ Viviana M. Picco Socia Contadora Pública (UBA) CPCFCABA T° 197 F°24
--	---	---	--

Mercedes-Benz Compañía Financiera Argentina S.A.

NOTAS A LOS ESTADOS FINANCIEROS AL 31 DE DICIEMBRE DE 2025 PRESENTADAS EN FORMA COMPARATIVA (cifras expresadas en miles de pesos – en moneda constante)

3. BASES DE PRESENTACIÓN DE LOS ESTADOS FINANCIEROS (cont.)

3.2. Políticas contables significativas (cont.)

Propiedad y equipo

Las propiedades y equipos se valúan a su valor de incorporación menos la correspondiente depreciación acumulada y pérdidas por deterioro, reexpresados de acuerdo a lo descrito en la Nota 3.1. El rubro comprende los bienes tangibles de propiedad de la Entidad, utilizados en su actividad específica.

Los bienes se deprecian siguiendo el método de la línea recta en función de las vidas útiles asignadas, aplicando tasas anuales suficientes para extinguir sus valores al final de la vida útil asignada.

Al 31 de diciembre de 2025 y 2024, la Entidad no posee bienes inmuebles propios.

La Entidad revisa estos supuestos para la determinación de las vidas útiles y los valores residuales, en forma periódica y los ajusta en base prospectiva en el caso de identificarse algún cambio, de acuerdo a lo mencionado en Nota 3.3.

El Directorio de la Entidad considera que el valor registrado de propiedades y equipos, en su conjunto, considerados por grupo homogéneo de bienes, no excede el valor de utilización económica, estimado en base a la información disponible a la fecha de emisión de los estados financieros.

Los movimientos de estos bienes por los ejercicios finalizados el 31 de diciembre de 2025 y 2024 se encuentran expuestos en el Anexo F.


Activos intangibles

El rubro comprende los bienes intangibles de propiedad de la Entidad en concepto de gastos de desarrollo de sistemas propios, utilizados en su actividad específica, que pueden ser identificados y tienen capacidad para generar beneficios económicos futuros. La estimación de la vida útil del software es de 5 años.


Los activos intangibles se valúan a su costo menos la correspondiente amortización acumulada, calculada utilizando el método de la línea recta, sobre la base de períodos estimados de recupero, reexpresados de acuerdo a lo descrito en la Nota 3.1.

La Entidad revisa estos supuestos para la determinación de las vidas útiles y los valores residuales, en forma periódica y, en caso de corresponder, los reconoce contablemente en base prospectiva en el caso de identificarse algún cambio, de acuerdo a lo mencionado en Nota 3.3.

El Directorio de la Entidad considera que el valor registrado de los activos intangibles, en su conjunto, considerados por grupo homogéneo de bienes, no excede el valor de utilización económica, estimado en base a la información disponible a la fecha de emisión de los estados financieros.



Diego F. Marin
Presidente



Christian P. del Valle
Gerente de Finanzas

Véase nuestro informe de fecha
9 de marzo de 2026

Por Comisión Fiscalizadora



Saúl A. Torres
Síndico Titular
Contador Público (UBA)
CPCECABA T° XCV F° 45

Véase nuestro informe de fecha
9 de marzo de 2026

KPMG
Reg. de Asoc. Prof. CPCECABA T° 2 F° 6



Viviana M. Picco
Socia
Contadora Pública (UBA)
CPCECABA T° 197 F° 24

Mercedes-Benz Compañía Financiera Argentina S.A.

NOTAS A LOS ESTADOS FINANCIEROS AL 31 DE DICIEMBRE DE 2025 PRESENTADAS EN FORMA COMPARATIVA (cifras expresadas en miles de pesos – en moneda constante)

3. BASES DE PRESENTACIÓN DE LOS ESTADOS FINANCIEROS (cont.)

3.2. Políticas contables significativas (cont.)

Activos intangibles (cont.)

Los movimientos de estos bienes por los ejercicios finalizados el 31 de diciembre de 2025 y 2024 se encuentran expuestos en el Anexo G.

Pasivos financieros

Los pasivos financieros son inicialmente reconocidos a valor razonable, netos de los costos de adquisición. Luego del reconocimiento inicial, según lo requerido por la NIIF 9, aquellos que devengan intereses son medidos al costo amortizado, reconociendo en resultados los intereses, en la medida que se devenguen, utilizando el método de tasa efectiva de interés.

Provisiones

La Entidad reconoce una provisión si, como resultado de eventos pasados, existe una obligación legal o implícita por un monto que puede estimarse de manera confiable y es probable que se requiera una salida de recursos para liquidar la obligación.

Para evaluar las provisiones, se consideraron los riesgos e incertidumbres existentes, teniendo en cuenta la opinión de los asesores legales externos e interno de la Entidad. Con base en el análisis realizado, la Entidad reconoce una provisión por el monto que se considere como la mejor estimación del gasto potencial requerido para liquidar la obligación presente en cada fecha de cierre.


Las provisiones reconocidas por la Entidad se revisan a cada fecha de cierre y se ajustan para reflejar la mejor estimación disponible.

Beneficios al personal


Los beneficios al personal a corto plazo se reconocen en resultados cuando el empleado presta el servicio relacionado. Se reconoce una provisión cuando la Entidad tiene la obligación legal o implícita, como resultado de servicios pasados provistos por el empleado, de abonar un monto el cual es estimado de manera confiable.

La obligación de la Entidad en relación con beneficios al personal a largo plazo es el importe del beneficio futuro que los empleados han ganado a cambio de servicios brindados en el ejercicio y en ejercicios anteriores. Los cambios en la medición de la obligación se reconocen en resultados. Al 31 de diciembre de 2025 y 2024, la Entidad no cuenta con beneficios al personal de largo plazo.

Los beneficios por terminación se reconocen cuando la Entidad no puede retirar la oferta relacionada con tales beneficios.



Drégo F. Marin
Presidente



Christian P. del Valle
Gerente de Finanzas

Véase nuestro informe de fecha
9 de marzo de 2026

Por Comisión Fiscalizadora



Saúl A. Torres
Síndico Titular
Contador Público (UBA)
CPCECABA T° XCV F° 45

Véase nuestro informe de fecha
9 de marzo de 2026

KPMG
Reg. de Asoc. Prof. CPCECABA T° 2 F° 6



Viviana M. Picco
Socia
Contadora Pública (UBA)
CPCECABA T° 197 F° 24

Mercedes-Benz Compañía Financiera Argentina S.A.

NOTAS A LOS ESTADOS FINANCIEROS AL 31 DE DICIEMBRE DE 2025 PRESENTADAS EN FORMA COMPARATIVA (cifras expresadas en miles de pesos – en moneda constante)

3. BASES DE PRESENTACIÓN DE LOS ESTADOS FINANCIEROS (cont.)

3.2. Políticas contables significativas (cont.)

Reconocimiento de ingresos y egresos

Los ingresos y egresos por intereses y conceptos asimilables a ellos se reconocen contablemente en función de su ejercicio de devengamiento, aplicando el método del interés efectivo.

Los ingresos por intereses de préstamos son reconocidos en la medida que son devengados, utilizando el método de tasa efectiva de interés.

Las comisiones cobradas y los costos directos incrementales relacionados con el otorgamiento de las financiaciones son diferidos y reconocidos ajustando su tasa de interés efectiva.

Los ingresos y egresos por comisiones por servicios, gastos administrativos y otros conceptos similares se reconocen contablemente conforme se devengan.

Impuesto a las ganancias

El impuesto a las ganancias representa la suma del impuesto corriente y el impuesto diferido y se reconoce en resultados, en otro resultado integral o en patrimonio, según la transacción u otro suceso que haya dado lugar al gasto por el impuesto.

- *Impuesto a las ganancias*

La Entidad determina el impuesto a las ganancias aplicando la tasa impositiva local vigente del sobre la utilidad impositiva de cada ejercicio sobre el que se informa.


- *Impuesto diferido*


El efecto de las diferencias temporarias entre la valuación contable e impositiva de los activos y pasivos de la Entidad, son reconocidos como activos o pasivos diferidos. Adicionalmente, son reconocidos como activos diferidos, en la medida que se consideren recuperables, los quebrantos impositivos o créditos fiscales no utilizados susceptibles de deducción de ganancias impositivas futuras.

3.3. Juicios y estimaciones contables

La preparación de los presentes estados financieros requiere que se realicen estimaciones y evaluaciones que afectan el monto de los activos y pasivos registrados, como así también, los resultados registrados en el ejercicio.

La Entidad realiza estimaciones para calcular, entre otros, las depreciaciones y amortizaciones, las provisiones por contingencias y las provisiones por riesgo de incobrabilidad. Los resultados reales futuros pueden diferir de las estimaciones y evaluaciones realizadas a la fecha de medición.


Diego F. Marin
Presidente


Christian P. del Valle
Gerente de Finanzas

Véase nuestro informe de fecha
9 de marzo de 2026

Por Comisión Fiscalizadora



Saúl A. Torres
Síndico Titular
Contador Público (UBA)
CPCFCABA T° XCV F° 45

Véase nuestro informe de fecha
9 de marzo de 2026

KPMG
Reg. de Asoc. Prof. CPCECABA T° 2 F° 6



Viviana M. Picco
Socia
Contadora Pública (UBA)
CPCECABA T° 197 F° 24

Mercedes-Benz Compañía Financiera Argentina S.A.

NOTAS A LOS ESTADOS FINANCIEROS AL 31 DE DICIEMBRE DE 2025 PRESENTADAS EN FORMA COMPARATIVA (cifras expresadas en miles de pesos – en moneda constante)

3. BASES DE PRESENTACIÓN DE LOS ESTADOS FINANCIEROS (cont.)

3.3. Juicios y estimaciones contables (cont.)

Los cambios en las estimaciones contables se imputan en el estado de resultados en que se produce el cambio y también en los ejercicios futuros a los que afecte.

Los supuestos claves respecto del futuro y otras fuentes claves de incertidumbre de estimaciones a la fecha de los estados financieros, que tienen un riesgo significativo de causar un ajuste material en los valores libros de activos y pasivos se exponen a continuación:

- *Vida útil y valores residuales de Propiedad y Equipo y Activos Intangibles*

La determinación de las vidas útiles y los valores residuales de propiedad y equipo y de los activos intangibles, involucra juicios y supuestos que podrían ser afectados si cambian las circunstancias.

La Entidad revisa estos supuestos en forma periódica y los ajusta en base prospectiva en el caso de identificarse algún cambio.





- *Activos y Pasivos por Impuestos Diferidos*

El efecto fiscal de las diferencias temporarias entre la valuación contable e impositiva de los activos y pasivos de la Entidad, son reconocidos como activos o pasivos diferidos. Adicionalmente, son reconocidos como activos diferidos, en la medida que se consideren recuperables, los quebrantos impositivos o créditos fiscales no utilizados, susceptibles de deducción de ganancias impositivas futuras.

Se requiere el uso de juicio para determinar el valor de los activos por impuesto diferido que se pueden reconocer, en base a la probable oportunidad y nivel de ganancias impositivas futuras.

- *Provisiones por contingencias*

La Entidad registra provisiones por contingencias cuando es probable que los futuros costos puedan ocurrir y cuando esos costos pueden ser razonablemente estimados.

 _____ Diego F. Marin Presidente	 _____ Christian P. de Valle Gerente de Finanzas	Véase nuestro informe de fecha 9 de marzo de 2026 Por Comisión Fiscalizadora  _____ Saúl A. Torres Síndico Titular Contador Público (UBA) CPCECABA T° XCV F° 45	Véase nuestro informe de fecha 9 de marzo de 2026 KPMG Reg. de Asoc. Prof. CPCECABA T° 2 F° 6  _____ Viviana M. Picco Socia Contadora Pública (UBA) CPCECABA T° 197 F° 24
--	--	---	---

Mercedes-Benz Compañía Financiera Argentina S.A.

NOTAS A LOS ESTADOS FINANCIEROS AL 31 DE DICIEMBRE DE 2025 PRESENTADAS EN FORMA COMPARATIVA (cifras expresadas en miles de pesos – en moneda constante)

3. BASES DE PRESENTACIÓN DE LOS ESTADOS FINANCIEROS (cont.)

3.3. Juicios y estimaciones contables (cont.)

- *Pérdidas por deterioro de instrumentos financieros*

La Entidad aplica el modelo de pérdida crediticia esperada (PCE) establecido por la Norma Internacional de Información Financiera N° 9 – Instrumentos Financieros (NIIF 9), para el reconocimiento de deterioro de activos financieros. Este modelo reemplaza el enfoque de pérdida incurrida y requiere el reconocimiento anticipado de pérdidas crediticias, incluso si no se ha producido un evento de incumplimiento.

Activos financieros sujetos a deterioro

El modelo de PCE se aplica a los siguientes instrumentos financieros:

- Activos financieros medidos a costo amortizado.
- Activos financieros medidos a valor razonable con cambios en otros resultados integrales (FVOCI).
- Compromisos de créditos irrevocables y garantías financieras otorgadas.

Medición de las pérdidas crediticias esperadas

La Entidad mide las pérdidas crediticias de manera que reflejen:


- Un importe de probabilidad ponderada no sesgado, determinado mediante la evaluación de un rango de resultados posibles, sin depender exclusivamente del escenario más probable.
- El valor temporal del dinero, mediante la utilización de tasas de descuento apropiadas para calcular el valor presente de las pérdidas esperadas.
- Información razonable y sustentable, disponible sin costo o esfuerzo desproporcionado en la fecha de información, incluyendo datos históricos, condiciones actuales y previsiones futuras relevantes del entorno económico.

Modelo de tres etapas

La NIIF 9 establece un modelo de deterioro basado en tres etapas, según el cambio en el riesgo de crédito desde el reconocimiento inicial:


- Etapa 1: Instrumentos cuyo riesgo de crédito no ha aumentado significativamente desde el reconocimiento inicial. Se reconoce una PCE a 12 meses.
- Etapa 2: Instrumentos con un aumento significativo del riesgo de crédito. Se reconoce una PCE por la vida del activo.
- Etapa 3: Instrumentos con evidencia objetiva de deterioro crediticio. Se reconoce una PCE por la vida del activo y se ajustan los ingresos por intereses sobre la base del valor en libros neto.


Diego F. Marin
Presidente


Christian P. del Valle
Gerente de Finanzas

Véase nuestro informe de fecha
9 de marzo de 2026

Por Comisión Fiscalizadora



Saúl A. Torres
Síndico Titular
Contador Público (UBA)
CPCECABA T° XCV F° 45

Véase nuestro informe de fecha
9 de marzo de 2026

KPMG
Reg. de Asoc. Prof. CPCECABA T° 2 F° 6



Viviana M. Picco
Socia
Contadora Pública (UBA)
CPCECABA T° 197 F° 24

Mercedes-Benz Compañía Financiera Argentina S.A.

NOTAS A LOS ESTADOS FINANCIEROS AL 31 DE DICIEMBRE DE 2025 PRESENTADAS EN FORMA COMPARATIVA (cifras expresadas en miles de pesos – en moneda constante)

3. BASES DE PRESENTACIÓN DE LOS ESTADOS FINANCIEROS (cont.)

3.3. Juicios y estimaciones contables (cont.)

- *Pérdidas por deterioro de instrumentos financieros (cont.)*

Modelos internos y parámetros utilizados

Las pérdidas esperadas se calculan utilizando modelos internos desarrollados por la Entidad, que consideran los siguientes parámetros clave:


- Probabilidad de Incumplimiento (PD): estimación de la probabilidad de que ocurra un incumplimiento en un horizonte temporal determinado.
- Exposición en caso de Incumplimiento (EAD): monto que se espera estar expuesto al momento del incumplimiento.
- Pérdida en caso de Incumplimiento (LGD): proporción de la exposición que no se espera recuperar.

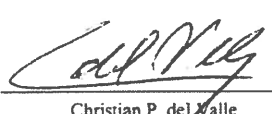
Estos parámetros se ajustan utilizando información histórica, actual y proyecciones macroeconómicas relevantes, que puedan afectar la capacidad de pago de los deudores.

Evolución de la exposición a riesgo de crédito y sus provisiones

La previsión por riesgo de crédito reconocida en el ejercicio se ve afectada por una variedad de factores, como se describe a continuación:

- Transferencias entre la Etapa 1 y las Etapas 2 o 3 debido a que los instrumentos financieros experimentan aumentos (o disminuciones) significativos del riesgo de crédito o se deterioran en el ejercicio, y el consiguiente "aumento" (o "disminución") entre las PCE a 12 meses y la vida del activo.
- Asignaciones adicionales para nuevos instrumentos financieros reconocidos durante el ejercicio, así como desafectaciones para instrumentos financieros dados de baja en el ejercicio.
- Impactos en la medición de PCE de los cambios en PD, EAD y LGD en el ejercicio, derivados de la actualización periódica de los inputs a los modelos.
- Impactos en la medición de PCE debido a cambios realizados en modelos y supuestos.
- Impactos debidos al paso del tiempo como consecuencia de la actualización del valor presente.
- Activos financieros dados de baja durante el ejercicio y aplicación de provisiones relacionadas con activos dados de baja del balance durante el ejercicio.


Diego F. Marin
Presidente


Christian P. del Valle
Gerente de Finanzas

Véase nuestro informe de fecha
9 de marzo de 2026


Por Comisión Fiscalizadora



Saúl A. Torres
Síndico Titular
Contador Público (UBA)
CPCECABA T° XCV F° 45

Véase nuestro informe de fecha
9 de marzo de 2026

KPMG
Reg. de Asoc. Prof. CPCECABA T° 2 F° 6



Viviana M. Picco
Socia
Contadora Pública (UBA)
CPCECABA T° 197 F° 24

Mercedes-Benz Compañía Financiera Argentina S.A.

NOTAS A LOS ESTADOS FINANCIEROS AL 31 DE DICIEMBRE DE 2025 PRESENTADAS EN FORMA COMPARATIVA (cifras expresadas en miles de pesos – en moneda constante)

4. NORMAS CONTABLES EMITIDAS

Las siguientes normas tendrán vigencia a partir del 1° de enero de 2026 y 2027, respectivamente.

- Clasificación y medición de instrumentos financieros (Modificaciones a las NIIF 7 y 9). Las modificaciones aclaran los requisitos para el reconocimiento y baja en cuentas de algunos activos y pasivos financieros con una nueva excepción para algunos pasivos liquidados a través de un sistema de transferencia electrónica de efectivo, introducen mayor orientación para evaluar si un activo financiero cumple con el criterio de “sólo pago de capital e intereses”, agregan revelaciones para ciertos instrumentos con términos contractuales que pueden cambiar los flujos de efectivo, entre otros. Estas modificaciones no tendrán un impacto relevante en los estados financieros de la Entidad.
- NIIF 18 - Presentación e información a revelar en los estados financieros. Introduce tres categorías definidas de ingresos y gastos (operación, inversión y financiación) para mejorar la estructura del Estado de Resultados y requiere que las entidades presenten subtotales definidos, incluido el resultado operativo, con el objetivo de permitir a los inversores contar con un punto de partida coherente para analizar el rendimiento de las empresas y facilitan la comparación entre ellas. Adicionalmente, define un subconjunto de medidas de rendimiento que se relacionan con el desempeño financiero de la entidad, como ciertas medidas de desempeño definidas por la administración (“MPM”). La información relacionada con estas medidas se requiere ser reveladas en los estados financieros. El Directorio se encuentra evaluando el impacto que tendrá en los estados financieros de la Entidad.


5. CATEGORÍAS DE ACTIVOS Y PASIVOS FINANCIEROS


Como parte del proceso de clasificación de activos y pasivos financieros, establecido por la NIIF 9, la Entidad evaluó los términos contractuales de sus instrumentos financieros para identificar si éstos dan lugar a flujos de efectivo en fechas determinadas que son únicamente pagos del principal e intereses sobre el importe del principal pendiente.

A los fines de esta evaluación se definió como principal al valor razonable del activo financiero en el reconocimiento inicial, pudiéndose modificar este a lo largo de la vida del activo financiero. Los componentes de interés más importantes dentro de un acuerdo de préstamo suelen ser la consideración del valor temporal del dinero y el riesgo de crédito.

Para efectuar la evaluación de los flujos contractuales, la Entidad aplica juicio y considera factores relevantes entre los cuales se encuentra la moneda en la que se denomina el activo financiero y el plazo para el cual se establece la tasa de interés.

El modelo de negocio es el modo en el que una Entidad gestiona sus activos financieros para generar flujos de efectivo, como parte de la forma en la que la Entidad organiza sus actividades para alcanzar sus objetivos. El modelo de negocio debe ser observable, debe ser un hecho que puede deducirse objetivamente de las actividades reales que en la práctica realiza la Entidad.


Diego F. Marin
Presidente


Christian P. del Valle
Gerente de Finanzas

Véase nuestro informe de fecha
9 de marzo de 2026

Por Comisión Fiscalizadora

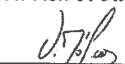


Saúl A. Torres
Síndico Titular

Contador Público (UBA)
CPCECABA T° XCV F° 45

Véase nuestro informe de fecha
9 de marzo de 2026

KPMG
Reg. de Asoc. Prof. CPCECABA T° 2 F° 6


Viviana M. Picco

Socia
Contadora Pública (UBA)
CPCECABA T° 197 F° 24

Mercedes-Benz Compañía Financiera Argentina S.A.

NOTAS A LOS ESTADOS FINANCIEROS AL 31 DE DICIEMBRE DE 2025 PRESENTADAS EN FORMA COMPARATIVA (cifras expresadas en miles de pesos – en moneda constante)

5. CATEGORÍAS DE ACTIVOS Y PASIVOS FINANCIEROS (cont.)

Los activos financieros que se mantienen en el modelo de negocio cuyo objetivo es conservar los activos para cobrar flujos de efectivo contractuales, se gestionan para producir flujos de efectivo mediante la obtención de pagos contractuales a lo largo de la vida del instrumento. En este sentido, la Entidad gestiona los activos mantenidos en la cartera para cobrar esos flujos de efectivo contractuales concretos.

Debido a lo expuesto, la Entidad valuó sus instrumentos financieros a costo amortizado usando el método del interés efectivo, considerando el modelo de negocio de la Entidad, cuyo objetivo es mantener los activos para cobrar los flujos de efectivo contractuales.

6. INFORMACIÓN SOBRE ACTIVOS Y PASIVOS FINANCIEROS NO MEDIDOS A VALOR RAZONABLE EN EL ESTADO DE SITUACIÓN FINANCIERA

La Entidad valuó sus instrumentos financieros considerando el modelo de negocio de la Entidad, cuyo objetivo es mantener los activos para obtener los flujos de efectivo contractuales. En este sentido, la Entidad midió sus activos financieros a costo amortizado, de acuerdo a lo mencionado en la Nota 5.

Los préstamos y otras financiaciones clasificados considerando su forma de medición es la siguiente:

	31-12-25	31-12-24
Medidos a costo amortizado	156.722.019	92.403.568
Subtotal	156.722.019	92.403.568
Menos: Provisiones por riesgo de incobrabilidad (Anexo R)	(1.239.146)	(481.105)
Total préstamos y otras financiaciones	155.482.873	91.922.463

La composición de préstamos y otras financiaciones por tipo de financiación es la siguiente:

	31-12-25	31-12-24
Adiantos	20.394.586	4.667.346
Prendarios	67.916.001	44.586.384
Arrendamientos financieros (Nota 8)	70.616.074	44.253.310
Otros	5.202.323	1.711.639
Sector privado no financiero y residentes en el exterior	164.128.984	95.218.679
Subtotal s/Anexo B y C	164.128.984	95.218.679
Diferencia por aplicación del método de la tasa efectiva	(7.406.965)	(2.815.111)
Provisiones por riesgo de incobrabilidad (Anexo R)	(1.239.146)	(481.105)
Total	155.482.873	91.922.463

Diego F. Marin
Presidente

Christian P. de Valle
Gerente de Finanzas

Véase nuestro informe de fecha
9 de marzo de 2026

Por Comisión Fiscalizadora

Saúl A. Torres

Síndico Titular

Contador Público (UBA)
CPCECABA T° XCV F° 45

Véase nuestro informe de fecha
9 de marzo de 2026

KPMG
Reg. de Asoc. Prof. CPCECABA T° 2 F° 6

Viviana M. Picco
Socia

Contadora Pública (UBA)
CPCECABA T° 197 F° 24

Mercedes-Benz Compañía Financiera Argentina S.A.

NOTAS A LOS ESTADOS FINANCIEROS AL 31 DE DICIEMBRE DE 2025 PRESENTADAS EN FORMA COMPARATIVA (cifras expresadas en miles de pesos – en moneda constante)

6. INFORMACIÓN SOBRE ACTIVOS Y PASIVOS FINANCIEROS NO MEDIDOS A VALOR RAZONABLE EN EL ESTADO DE SITUACIÓN FINANCIERA (cont.)


A continuación se describen las metodologías y supuestos utilizados para determinar los valores razonables de los instrumentos financieros no registrados a su valor razonable en los presentes estados financieros:

- Activos y pasivos financieros cuyo valor razonable es similar a su saldo contable: Para los activos y pasivos financieros con vencimientos a corto plazo (menor a tres meses), se considera que el saldo contable es similar al valor razonable.
- Activos y pasivos financieros a tasa variable: Para los activos y pasivos financieros a tasa variable, se estima que su valor razonable se asemeja a su valor contable.
- Activos y pasivos financieros a tasa fija: El valor razonable de los activos financieros se determinó descontando los flujos de fondos futuros a las tasas para instrumentos financieros de similares características a la fecha de cierre. El valor razonable estimado de los depósitos con tasa de interés fija se determinó descontando los flujos de fondos futuros mediante la utilización de tasas de interés de mercado para impositivos con vencimientos similares.

La Entidad ha utilizado su mejor juicio en la estimación de los valores razonables de sus instrumentos financieros, no obstante, cualquier técnica para efectuar dicha estimación implica la aplicación de juicios de la gerencia y la utilización de inputs no observables, en consecuencia, el valor razonable podría no ser indicativo del valor realizable neto o de liquidación.


Los siguientes cuadros muestran una comparación entre el valor razonable y el valor contable de los instrumentos financieros no registrados a valor razonable al 31 de diciembre de 2025 y 2024:


Diego F. Marin
Presidente


Christian P. del Valle
Gerente de Finanzas

Véase nuestro informe de fecha
9 de marzo de 2026

Por Comisión Fiscalizadora



Saúl A. Torres
Síndico Titular
Contador Público (UBA)
CPCECABA T° XCV F° 45

Véase nuestro informe de fecha
9 de marzo de 2026

KPMG
Reg. de Asoc. Prof. CPCECABA T° 2 F° 6



Viviana M. Picco
Socia
Contadora Pública (UBA)
CPCECABA T° 197 F° 24

Mercedes-Benz Compañía Financiera Argentina S.A.

NOTAS A LOS ESTADOS FINANCIEROS AL 31 DE DICIEMBRE DE 2025 PRESENTADAS EN FORMA COMPARATIVA (cifras expresadas en miles de pesos – en moneda constante)

7. ANÁLISIS DE ACTIVOS FINANCIEROS A RECUPERAR Y PASIVOS FINANCIEROS A CANCELAR

Los siguientes cuadros muestran un análisis de los saldos de activos y pasivos financieros que se esperan recuperar y cancelar al 31 diciembre de 2025 y 2024:

	Vencido / Sin Vencimiento	Hasta 1 mes	De 1 a 3 meses	De 3 a 6 meses	De 6 a 12 meses	De 12 a 24 meses	Más de 24 meses	Total 31/12/2025
Efectivo y Depósitos en Bancos	2.845.659	-	-	-	-	-	-	2.845.659
Otros activos financieros (1)	336.927	5.406.426	-	-	-	-	-	5.743.353
Préstamos y otras financiaciones (1 y 2)	7.812.915	10.871.507	22.430.497	35.755.193	52.983.015	73.819.482	45.166.667	248.839.276
Previsiones del Activo	(100.967)	(54.137)	(111.697)	(178.050)	(263.840)	(367.599)	(224.917)	(1.301.207)
TOTAL ACTIVO	10.894.534	16.223.796	22.318.800	35.577.143	52.719.175	73.451.883	44.941.750	256.127.081
Depósitos	2.000	-	-	-	-	-	-	2.000
Otros pasivos financieros	763.042	30.562	136.366	292.244	901.566	2.164.819	5.830.977	10.119.576
Financiaciones recibidas del B.C.R.A. y otras instituciones financieras (3)	-	11.311.348	18.495.472	24.994.858	64.394.081	29.046.048	2.659.544	150.901.351
TOTAL PASIVO	765.042	11.341.910	18.631.838	25.287.102	65.295.647	31.210.867	8.490.521	161.022.927

	Vencido / Sin Vencimiento	Hasta 1 mes	De 1 a 3 meses	De 3 a 6 meses	De 6 a 12 meses	De 12 a 24 meses	Más de 24 meses	Total 31/12/2024
Efectivo y Depósitos en Bancos	3.009.359	-	-	-	-	-	-	3.009.359
Otros activos financieros (1)	1.277.466	1.880.944	-	-	-	-	-	3.158.410
Préstamos y otras financiaciones (1 y 2)	3.829.366	7.186.919	12.897.642	18.477.614	34.147.730	52.478.550	35.130.326	164.148.147
Previsiones del Activo	(46.322)	(21.064)	(37.802)	(54.156)	(100.084)	(153.810)	(102.965)	(516.203)
TOTAL ACTIVO	8.069.869	9.046.799	12.859.840	18.423.458	34.047.646	52.324.740	35.027.361	169.799.713
Depósitos	288.763	-	-	-	-	-	-	288.763
Otros pasivos financieros (4)	295.169	308.360	702.960	6.504.478	1.480.544	3.289.312	3.207.564	15.788.387
Financiaciones recibidas del B.C.R.A. y otras instituciones financieras (3)	-	5.218.606	9.929.279	16.657.170	31.063.752	10.077.113	7.859.740	80.805.660
TOTAL PASIVO	583.932	5.526.966	10.632.239	23.161.648	32.544.296	13.366.425	11.067.304	96.882.810

(1) No incluye provisiones.

(2) Al 31 de diciembre de 2025 y 2024, incluye intereses contractuales a devengar por miles de \$ 84.710.292 y miles de \$ 68.929.468, respectivamente.

(3) Al 31 de diciembre de 2025 y 2024, incluye intereses contractuales a devengar por miles de \$ 33.699.892 y miles de \$ 22.360.242, respectivamente. Adicionalmente, no incluye partidas por aplicación del método de la tasa efectiva por miles de \$ 296.890 y miles de \$ 288.939, que regularizan el saldo contable.

(4) Al 31 de diciembre de 2024, incluye intereses contractuales a devengar por miles de \$ 3.071.051.

Diego F. Marin
Presidente

Christian P. del Valle
Gerente de Finanzas

Véase nuestro informe de fecha
9 de marzo de 2026

Por Comisión Fiscalizadora

Saúl A. Torres
Síndico Titular
Contador Público (UBA)
CPCECABA T° XCV F° 45

Véase nuestro informe de fecha
9 de marzo de 2026

KPMG
Reg. de Asoc. Prof. CPCECABA T° 2 F° 6

Viviana M. Picco
Socia

Contadora Pública (UBA)
CPCECABA T° 197 F° 24

Mercedes-Benz Compañía Financiera Argentina S.A.

NOTAS A LOS ESTADOS FINANCIEROS AL 31 DE DICIEMBRE DE 2025 PRESENTADAS EN FORMA COMPARATIVA (cifras expresadas en miles de pesos – en moneda constante)

8. ARRENDAMIENTOS


De acuerdo con la NIIF 16, un contrato es, o contiene, un arrendamiento si transmite el derecho a controlar el uso de un activo identificado por un período de tiempo a cambio de una contraprestación. En ese caso, requiere que el arrendatario reconozca un pasivo por el valor presente de los pagos futuros acordados descontados a la tasa implícita del contrato y un activo por el derecho de uso del subyacente, para todos los contratos de arrendamiento, y es de aplicación opcional para aquellos cuyo plazo no supere los 12 meses y donde los activos arrendados se consideren de bajo valor. Para la contabilidad de los arrendadores, el arrendador debe clasificar sus arrendamientos como arrendamientos operativos o financieros, y contabilizar cada uno de esos dos tipos de contratos de arrendamiento de manera diferente.


A la fecha de los presentes estados financieros, la Entidad ha evaluado todos sus contratos en los que es arrendatario y no posee ningún tipo de arrendamiento que se encuadre dentro de la NIIF 16 como derecho de uso.

La Entidad otorga financiamientos bajo la forma de arrendamientos financieros, reconociendo el valor actual de los pagos de arrendamiento como un activo.

La siguiente tabla muestra la inversión bruta total de los arrendamientos financieros y el valor actual de los pagos mínimos a recibir por los mismos:

Rubros	31-12-25		31-12-24	
	Inversión total	Valor actual de los pagos mínimos	Inversión total	Valor actual de los pagos mínimos
Plazos:				
Hasta un año	51.510.877	21.222.753	36.428.499	17.184.116
De 1 a 5 años	57.367.224	15.081.112	45.922.483	59.252.945
Total	108.878.101	36.303.865	82.350.982	76.437.061
Menos:				
Interés no devengado	(38.262.027)	-	(38.097.672)	-
Ajuste por aplicación del método de la tasa efectiva	(2.567.451)	-	(1.249.599)	-
Previsión por riesgo de incobrabilidad (Anexo R)	(393.163)	-	(193.029)	-
Saldo contable	67.655.460	-	42.810.682	-


Diego F. Marin
Presidente


Christian P. del Valle
Gerente de Finanzas

Véase nuestro informe de fecha
9 de marzo de 2026

Por Comisión Fiscalizadora




Saúl A. Torres
Síndico Titular

Contador Público (UBA)
CPCECABA T° XCV F° 45

Véase nuestro informe de fecha
9 de marzo de 2026

KPMG
Reg. de Asoc. Prof. CPCECABA T° 2 F° 6


Viviana M. Picco
Socia

Contadora Pública (UBA)
CPCECABA T° 197 F° 24

Mercedes-Benz Compañía Financiera Argentina S.A.

NOTAS A LOS ESTADOS FINANCIEROS AL 31 DE DICIEMBRE DE 2025 PRESENTADAS EN FORMA COMPARATIVA (cifras expresadas en miles de pesos – en moneda constante)

9. APERTURA DEL ESTADO DE SITUACIÓN FINANCIERA Y DE RESULTADOS

	<u>31-12-25</u>	<u>31-12-24</u>
a) Otros activos financieros		
Medidos a costo amortizado		
Gastos reembolsables con partes relacionadas (Nota 14)	3.295.144	948.144
Deudores varios con partes relacionadas (Nota 14)	1.602.473	593.898
Gastos reembolsables	366.445	241.351
Anticipos a rendir por financiaciones	225.523	175.618
Deudores varios	90.750	1.104.315
Gastos pagados por adelantado	69.680	32.360
Otros	64.718	27.808
Crédito por cargas sociales	19.182	25.234
Comisiones a cobrar por seguros	9.438	9.682
Provisión por riesgo de recuperabilidad (Anexo R)	(62.061)	(35.098)
Total	5.681.292	3.123.312
b) Otros activos no financieros		
Retenciones contribuciones de la seguridad social	-	1.911
Total	-	1.911
c) Depósitos		
Cuenta corriente especial (Nota 14)	2.000	288.763
Total	2.000	288.763
d) Otros pasivos financieros		
Sumas recibidas en garantía arrendamientos financieros	9.356.534	5.749.853
Diversos	763.042	295.169
Préstamos financieros con partes relacionadas (Nota 14)	-	6.672.314
Total	10.119.576	12.717.336
e) Financiaciones recibidas del B.C.R.A. y otras instituciones financieras		
Financiaciones de entidades financieras	105.235.162	51.016.259
Intereses devengados a pagar por obligaciones financieras	11.228.419	7.140.220
Cuentas de correspondencia	440.988	-
Total	116.904.569	58.156.479

Diego F. Marin
Presidente

Christian P. del Valle
Gerente de Finanzas

Véase nuestro informe de fecha
9 de marzo de 2026

Por Comisión Fiscalizadora

SAT

Saúl A. Torres
Síndico Titular

Contador Público (UBA)
CPCECABA T° XCV F° 45

Véase nuestro informe de fecha
9 de marzo de 2026

KPMG
Reg. de Asoc. Prof. CPCECABA T° 2 F° 6

Viviana M. Picco
Socia


Contadora Pública (UBA)
CPCECABA T° 197 F° 24


Mercedes-Benz Compañía Financiera Argentina S.A.

NOTAS A LOS ESTADOS FINANCIEROS AL 31 DE DICIEMBRE DE 2025 PRESENTADAS EN FORMA COMPARATIVA (cifras expresadas en miles de pesos – en moneda constante)

9. APERTURA DEL ESTADO DE SITUACIÓN FINANCIERA Y DE RESULTADOS (cont.)


	<u>31-12-25</u>	<u>31-12-24</u>
f) Otros pasivos no financieros		
Acreeedores varios	3.174.327	3.716.662
Impuestos a pagar	1.643.294	1.029.088
Beneficios a los empleados a pagar (Nota 17)	1.336.807	1.442.569
Provisión seguros a pagar	859.754	1.015.955
Acreeedores varios con partes relacionadas (Nota 14)	787.508	1.028.109
Retenciones impositivas	113.111	152.353
Total	7.914.801	8.384.736
g) Ingresos por intereses		
Por préstamos y otras financiaciones		
- Al sector financiero	1.252.692	1.758.532
- Prendarios	36.974.219	35.415.118
- Arrendamientos financieros	26.410.496	24.118.780
- Otros	2.159.852	2.621.561
Total (Anexo Q)	66.797.259	63.913.991
h) Egresos por intereses		
Por financiaciones recibidas del B.C.R.A. y otras instituciones financieras	(36.752.694)	(34.921.952)
Por financiaciones (Nota 14)	(625.647)	(3.299.334)
Por depósitos a plazo fijo (Nota 14)	-	(421.249)
Total (Anexo Q)	(37.378.341)	(38.642.535)
i) Ingresos por comisiones		
Comisiones por pre-cancelación de préstamos	109.679	379.400
Total (Anexo Q)	109.679	379.400
j) Egresos por comisiones		
Otras comisiones	(144.765)	(159.667)
Otras comisiones con partes relacionadas (Nota 14)	(79.888)	(63.945)
Total (Anexo Q)	(224.653)	(223.612)
k) Diferencia de cotización de moneda extranjera		
Conversión a pesos de los activos y pasivos en moneda extranjera	105.684	251.571
Total	105.684	251.571


Diego F. Marin
Presidente


Christian P. del Valle
Gerente de Finanzas


Véase nuestro informe de fecha
9 de marzo de 2026

Por Comisión Fiscalizadora


Saúl A. Torres
Síndico Titular
Contador Público (UBA)
CPCECABA T° XCV F° 45

Véase nuestro informe de fecha
9 de marzo de 2026

KPMG
Reg. de Asoc. Prof. CPCECABA T° 2 F° 6


Viviana M. Picco
Socia
Contadora Pública (UBA)
CPCECABA T° 197 F° 24


Mercedes-Benz Compañía Financiera Argentina S.A.

NOTAS A LOS ESTADOS FINANCIEROS AL 31 DE DICIEMBRE DE 2025 PRESENTADAS EN FORMA COMPARATIVA (cifras expresadas en miles de pesos – en moneda constante)

9. APERTURA DEL ESTADO DE SITUACIÓN FINANCIERA Y DE RESULTADOS (cont.)

	<u>31-12-25</u>	<u>31-12-24</u>
l) Otros ingresos operativos		
Comisiones por servicios	697.540	903.886
Comisiones vinculadas a servicios administrativos (Nota 14)	594.753	321.891
Otros	431.762	103.988
Intereses punitivos	426.867	250.107
Comisiones netas vinculadas a servicios prestados por seguros	361.802	129.105
Recupero de préstamos	85.236	58.983
Previsiones desafectadas (Anexo J)	35	236.138
Total	2.597.995	2.004.098
m) Beneficios al personal		
Remuneraciones	(3.212.601)	(3.162.678)
Cargas sociales	(1.133.786)	(1.559.725)
Remuneración variable	(815.986)	(1.298.761)
Vacaciones	(352.253)	(443.244)
Otros beneficios a corto plazo	(198.984)	(153.482)
Total	(5.713.610)	(6.617.890)
n) Gastos de administración		
Servicios administrativos contratados	(1.157.059)	(878.909)
Honorarios profesionales varios	(901.236)	(793.684)
Gastos de mantenimiento, conservación y reparaciones	(509.804)	(272.027)
Propaganda y publicidad	(307.810)	(186.587)
Impuestos	(240.366)	(218.253)
Alquileres	(159.321)	(98.085)
Seguros	(97.512)	(58.933)
Otros	(97.034)	(90.131)
Representación, viáticos y movilidad	(76.096)	(98.830)
Electricidad y comunicaciones	(44.049)	(46.034)
Papelería y útiles	(5.586)	(2.110)
Total	(3.595.873)	(2.743.583)


Diego P. Marin
Presidente


Christian P. del Valle
Gerente de Finanzas

Véase nuestro informe de fecha
9 de marzo de 2026

Por Comisión Fiscalizadora




Saúl A. Torres
Síndico Titular

Contador Público (UBA)
CPCECABA T° XCV F° 45

Véase nuestro informe de fecha
9 de marzo de 2026

KPMG
Reg. de Asoc. Prof. CPCECABA T° 2 F° 6



Viviana M. Picco
Socia

Contadora Pública (UBA)
CPCECABA T° 197 F° 24

Mercedes-Benz Compañía Financiera Argentina S.A.

NOTAS A LOS ESTADOS FINANCIEROS AL 31 DE DICIEMBRE DE 2025 PRESENTADAS EN FORMA COMPARATIVA (cifras expresadas en miles de pesos – en moneda constante)

9. APERTURA DEL ESTADO DE SITUACIÓN FINANCIERA Y DE RESULTADOS (cont.)

	<u>31-12-25</u>	<u>31-12-24</u>
o) Otros gastos operativos		
Impuesto sobre los ingresos brutos	(6.305.708)	(5.857.873)
Tasa de seguridad e higiene	(290.785)	(188.816)
Cargos por otras provisiones (Anexo J)	(53.225)	(157.933)
Otros	(36.156)	(29.321)
Resultado venta de propiedad y equipo	(1.921)	(28.076)
Aporte al Fondo de Garantía de los Depósitos (Nota 19)	(683)	(3.343)
Total	(6.688.478)	(6.265.362)

10. IMPUESTO A LAS GANANCIAS CORRIENTE E IMPUESTO DIFERIDO

10.1 Impuesto a las ganancias corriente y ajuste por inflación impositivo


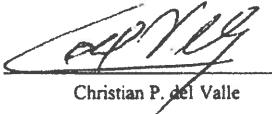


La Entidad determina el impuesto a las ganancias aplicando la tasa vigente sobre la utilidad impositiva estimada de cada ejercicio, sin considerar el efecto de las diferencias temporarias entre la valuación contable e impositiva de los activos y pasivos de la Entidad.

La Ley N° 27.430, posteriormente modificada por la Ley N° 27.468, establece la obligatoriedad, para los ejercicios fiscales iniciados a partir del 1° de enero de 2018, de deducir o de incorporar al resultado impositivo, el ajuste por inflación calculado en base al procedimiento descripto en la Ley del Impuesto a las ganancias, sólo en la medida en que se verifique que la variación en el índice de precios al consumidor nivel general (IPC) acumulado en los 36 meses anteriores al cierre del ejercicio que se liquida supera el 100%. Durante los primeros tres ejercicios a partir de la entrada en vigencia (ejercicios iniciados el 1° de enero de 2018), el ajuste por inflación impositivo será aplicable en la medida que la variación del IPC para cada uno de ellos supere el 55%, 30% y 15% respectivamente.

A través de la promulgación de la Ley N° 27.541 de Solidaridad Social y Reactivación Productiva en el marco de la emergencia pública, se establece que el ajuste por inflación resultante por el ejercicio 2019, ya sea positivo o negativo, deberá ser imputado en seis partes iguales, computándose el primer sexto en el año al cual corresponde el cálculo y los cinco sextos restantes en los inmediatamente posteriores. A partir del 1° de enero de 2021, cuarto de aplicación de la norma, el monto del ajuste por inflación impositivo se imputa en el mismo ejercicio. Es por ello que al 31 de diciembre de 2025, la Entidad ha incluido el cálculo del ajuste por inflación devengado en relación con ese ejercicio fiscal como concepto deducible en la provisión del impuesto a las ganancias a pagar a esa fecha.

Asimismo, la mencionada Ley de Solidaridad Social dispuso la suspensión de la reducción de la tasa del impuesto prevista por la Ley N° 27.430, estableciendo las siguientes tasas del impuesto a las ganancias:

- 30% para los ejercicios fiscales que se inicien a partir del 1° de enero de 2018 y al 25% para los ejercicios fiscales que se inicien a partir de 2022, y

		Véase nuestro informe de fecha 9 de marzo de 2026 Por Comisión Fiscalizadora 	Véase nuestro informe de fecha 9 de marzo de 2026 KPMG Reg. de Asoc. Prof. CPCECABA T° 2 F° 6 
Diego F. Marin Presidente	Christian P. del Valle Gerente de Finanzas	Saúl A. Torres Síndico Titular Contador Público (UBA) CPCECABA T° XCV F° 45	Viviana M. Picco Socia Contadora Pública (UBA) CPCECABA T° 197 F° 24

Mercedes-Benz Compañía Financiera Argentina S.A.

NOTAS A LOS ESTADOS FINANCIEROS AL 31 DE DICIEMBRE DE 2025 PRESENTADAS EN FORMA COMPARATIVA (cifras expresadas en miles de pesos – en moneda constante)

10. IMPUESTO A LAS GANANCIAS CORRIENTE E IMPUESTO DIFERIDO (cont.)

10.1 Impuesto a las ganancias corriente y ajuste por inflación impositivo (cont.)

- los dividendos distribuidos a personas humanas y beneficiarios del exterior a partir de los ejercicios indicados estarán gravados con una tasa del 7% y 13%, respectivamente.

Posteriormente, la Ley N° 27.630 promulgada el 16 de junio de 2021, dejó sin efecto la reducción generalizada de las alícuotas explicadas anteriormente, e introdujo un sistema de alícuotas por escalas que está vigente para los ejercicios iniciados a partir del 1° de enero de 2021, como sigue:

Para los ejercicios fiscales iniciados desde el 1° de enero de 2025 hasta el 31 de diciembre de 2025:

Ganancia neta imponible acumulada		Importe a pagar \$	Más el %	Sobre el excedente de \$
Desde \$	Hasta \$			
-	\$ 101.679.575	\$ -	25%	\$ -
\$ 101.679.576	\$ 1.016.795.752	\$ 25.419.894	30%	\$ 101.679.575
\$ 1.016.795.753	Sin tope	\$ 299.954.747	35%	\$ 1.016.795.752

Para los ejercicios fiscales iniciados desde el 1° de enero de 2024 hasta el 31 de diciembre de 2024:

Ganancia neta imponible acumulada		Importe a pagar \$	Más el %	Sobre el excedente de \$
Desde \$	Hasta \$			
-	\$ 34.703.523	\$ -	25%	\$ -
\$ 34.703.524	\$ 347.035.231	\$ 8.675.881	30%	\$ 34.703.523
\$ 347.035.232	Sin tope	\$ 102.375.393	35%	\$ 347.035.231

Los montos previstos anteriormente se ajustarán anualmente tomando como base la variación anual del Índice de Precios al Consumidor (IPC) que suministra el Instituto Nacional de Estadística y Censos (INDEC), correspondiente al mes de octubre del año anterior al del ajuste, respecto del mismo mes del año anterior.

Asimismo, quedó unificada en el 7% la tasa aplicable a los dividendos sobre utilidades generadas en ejercicios iniciados a partir del 1° de enero de 2018.

Como consecuencia de la modificación mencionada, al 31 de diciembre de 2025 el impuesto corriente fue medido aplicando las tasas progresivas sobre el resultado gravado determinado a dicha fecha, mientras que los saldos por impuesto diferido fueron medidos aplicando la tasa progresiva que se espera esté en vigencia cuando las diferencias temporarias vayan a revertirse.

Diego F. Marin
Presidente

Christian P. del Valle
Gerente de Finanzas

Véase nuestro informe de fecha
9 de marzo de 2026

Por Comisión Fiscalizadora

Saúl A. Torres
Síndico Titular
Contador Público (UBA)
CPCECABA T° XCV F° 45

Véase nuestro informe de fecha
9 de marzo de 2026

KPMG
Reg. de Asoc. Prof. CPCECABA T° 2 F° 6

Viviana M. Picco
Socia
Contadora Pública (UBA)
CPCECABA T° 197 F° 24

Mercedes-Benz Compañía Financiera Argentina S.A.

NOTAS A LOS ESTADOS FINANCIEROS AL 31 DE DICIEMBRE DE 2025 PRESENTADAS EN FORMA COMPARATIVA (cifras expresadas en miles de pesos – en moneda constante)

10. IMPUESTO A LAS GANANCIAS CORRIENTE E IMPUESTO DIFERIDO (cont.)

10.1 Impuesto a las ganancias corriente y ajuste por inflación impositivo (cont.)

La composición del rubro activo por impuesto a las ganancias corriente al 31 de diciembre de 2025 y 2024 es la siguiente:


	<u>31-12-25</u>	<u>31-12-24</u>
Crédito fiscal – Ley N° 25.413	186.101	124.520
Percepciones y retenciones	22.081	18.067
Anticipos de impuesto a las ganancias	4.862	6.396
Saldo a favor de impuesto a las ganancias	2.456	3.231
Total	<u>215.500</u>	<u>152.214</u>


Al 31 de diciembre de 2025 y 2024, el cargo y recupero por impuesto a las ganancias incluye la variación del saldo del impuesto diferido, y se compone de la siguiente manera:

	<u>31-12-25</u>	<u>31-12-24</u>
Variación Impuesto diferido – (Cargo) / Recupero (Nota 10.2)	(1.323.629)	2.069.271
Total (Cargo) / Recupero impuesto a las ganancias	<u>(1.323.629)</u>	<u>2.069.271</u>

10.2 Impuesto a las ganancias diferido


La NIC 12 establece que el reconocimiento del impuesto a las ganancias debe efectuarse siguiendo el método del pasivo basado en el balance, reconociendo el efecto impositivo de las diferencias temporarias entre la valuación contable y la impositiva de los activos y pasivos, y su posterior imputación a los resultados de los ejercicios en los cuales se produce la reversión de las mismas, considerando asimismo la posibilidad de aprovechamiento de los quebrantos impositivos en el futuro.


Diego F. Marin
Presidente


Christian P. del Valle
Gerente de Finanzas


Véase nuestro informe de fecha
9 de marzo de 2026

Por Comisión Fiscalizadora


Saúl A. Torres
Síndico Titular
Contador Público (UBA)
CPCECABA T° XCV F° 45

Véase nuestro informe de fecha
9 de marzo de 2026

KPMG
Reg. de Asoc. Prof. CPCECABA T° 2 F° 6


Viviana M. Picco
Socia
Contadora Pública (UBA)
CPCECABA T° 197 F° 24

Mercedes-Benz Compañía Financiera Argentina S.A.

NOTAS A LOS ESTADOS FINANCIEROS AL 31 DE DICIEMBRE DE 2025 PRESENTADAS EN FORMA COMPARATIVA (cifras expresadas en miles de pesos – en moneda constante)

10. IMPUESTO A LAS GANANCIAS CORRIENTE E IMPUESTO DIFERIDO (cont.)

10.2 Impuesto a las ganancias diferido (cont.)

Los activos y pasivos por impuesto diferido al 31 de diciembre de 2025 y 2024 son los siguientes:

Descripción	31-12-25	31-12-24
Activo por impuesto diferido		
Previsiones por riesgo de incobrabilidad	301.048	393.512
Préstamos	1.300.430	404.357
Acreedores varios	82.980	293.287
Previsiones para juicios	10.473	9.990
Total activo diferido	1.694.931	1.101.146
Pasivo por impuesto diferido		
Créditos por arrendamientos financieros	(1.960.257)	(1.061.406)
Propiedad y equipo, y activos intangibles	(2.601)	(73.900)
Total pasivo diferido	(1.962.858)	(1.135.306)
Impacto del ajuste por inflación impositivo	-	55.978
Quebranto impositivo (a)	3.281.819	4.315.703
Activo neto por impuesto diferido	3.013.892	4.337.521

- (a) La Entidad registra al 31 de diciembre de 2025 un quebranto impositivo, que estima utilizar antes de su prescripción legal, de acuerdo con las proyecciones realizadas por la Gerencia.

A continuación, se detallan los años de prescripción de los quebrantos impositivos reconocidos contablemente y anteriormente mencionados:

Año de prescripción	Monto
2026	96.269
2027	507.872
2028	1.402.862
2029	1.274.816
Total	3.281.819

Al 31 de diciembre de 2025 y 2024, la Entidad ha imputado al resultado del ejercicio por impuesto diferido un cargo por miles de \$ 1.323.629 y un recupero por miles de \$ 2.069.271, respectivamente, en el rubro "Impuesto a las Ganancias" del Estado de Resultados (Nota 10.1).

Diego F. Marin
Presidente

Christian P. del Valle
Gerente de Finanzas

Véase nuestro informe de fecha
9 de marzo de 2026

Por Comisión Fiscalizadora

S. Torres

Saúl A. Torres
Síndico Titular
Contador Público (UBA)
CPCECABA T° XCV F° 45

Véase nuestro informe de fecha
9 de marzo de 2026

KPMG
Reg. de Asoc. Prof. CPCECABA T° 2 F° 6

Vivianna M. Picco

Socia
Contadora Pública (UBA)
CPCECABA T° 197 F° 24

Mercedes-Benz Compañía Financiera Argentina S.A.

NOTAS A LOS ESTADOS FINANCIEROS AL 31 DE DICIEMBRE DE 2025 PRESENTADAS EN FORMA COMPARATIVA (cifras expresadas en miles de pesos – en moneda constante)

11. RESTRICCIÓN A LA DISTRIBUCIÓN DE UTILIDADES

A través de la Comunicación "A" 6464 y complementarias, el B.C.R.A. establece las normas sobre "Distribución de resultados". En el mismo se determina el procedimiento y los requisitos a cumplir por las entidades financieras a efectos de la distribución de utilidades, la cual deberá ser aprobada en forma expresa por la Superintendencia de Entidades Financieras y Cambiarias (SEFyC). La Entidad podrá distribuir utilidades siempre que, al mes anterior de la presentación de la solicitud i) no esté alcanzada por las disposiciones de los artículos 34 "Regularización y saneamiento" y 35 bis "Reestructuración de la entidad en resguardo del crédito y los depósitos bancarios" de la Ley de Entidades Financieras, ii) no registre asistencia financiera del B.C.R.A., en el marco del art. 17 de la Carta Orgánica del B.C.R.A., iii) no presente atrasos o incumplimientos en el régimen informativo establecido por el B.C.R.A., iv) no registre deficiencias de integración de capital mínimo o de efectivo mínimo, v) no haya dado cumplimiento a los márgenes adicionales de capital que les sea de aplicación.


La utilidad a distribuir no podrá superar los saldos registrados en la cuenta de resultados no asignados y reserva facultativa para futuras distribuciones de resultados, luego de deducir las reservas legal y estatutarias, la diferencia neta positiva entre el valor contable y el valor de mercado de los activos del sector público que tengan en su cartera, las diferencias de cambio residuales, los ajustes de valuación de activos notificados por la Superintendencia de Entidades Financieras y Cambiarias o la auditoría externa de la Entidad pendientes de registración contable y las franquicias individuales que la Superintendencia de Entidades Financieras y Cambiarias hubiere otorgado para la valuación de activos.

De acuerdo con las disposiciones del B.C.R.A., el 20% de la utilidad del ejercicio más / (menos) los ajustes de resultados de ejercicios anteriores menos los resultados acumulados negativos deben ser apropiados a la reserva legal.

A través de la Comunicación "A" 6013 y complementarias, el B.C.R.A. dispuso que las entidades financieras deberán constituir para poder distribuir resultados un margen de capital adicional a la exigencia de capital mínimo equivalente al 2,5% de sus activos ponderados por riesgo, margen que se eleva al 3,5% cuando se trate de entidades de importancia sistémica, y deberá ser integrado exclusivamente con capital ordinario de nivel 1, neto de conceptos deducibles. La distribución de resultados estará limitada cuando el nivel y composición de la responsabilidad patrimonial computable de las entidades financieras (a pesar de cumplir con la exigencia de capital mínimo), las ubique dentro del rango del margen de conservación de capital.

Adicionalmente mediante las Comunicaciones "A" 6327 y 6428, el B.C.R.A. realizó adecuaciones a las normas sobre "Distribución de resultados" teniendo en cuenta la aplicación de Normas Internacionales de Información Financiera (NIIF) a entidades financieras, estableciendo que las entidades financieras no podrán efectuar distribuciones de resultados con la ganancia que se origine por aplicación por primera vez de las NIIF, debiendo constituir una reserva especial que sólo podrá desafectarse para su capitalización o para absorber eventuales saldos negativos de la partida "Resultados no asignados".


Diego F. Marin
Presidente


Christian P. del Valle
Gerente de Finanzas

Véase nuestro informe de fecha
9 de marzo de 2026

Por Comisión Fiscalizadora



Saúl A. Torres
Síndico Titular
Contador Público (UBA)
CPCECABA T° XCV F° 45

Véase nuestro informe de fecha
9 de marzo de 2026

KPMG
Reg. de Asoc. Prof. CPCECABA T° 2 F° 6



Viviana M. Picco
Socia
Contadora Pública (UBA)
CPCECABA T° 197 F° 24

Mercedes-Benz Compañía Financiera Argentina S.A.

NOTAS A LOS ESTADOS FINANCIEROS AL 31 DE DICIEMBRE DE 2025 PRESENTADAS EN FORMA COMPARATIVA (cifras expresadas en miles de pesos – en moneda constante)

11. RESTRICCIÓN A LA DISTRIBUCIÓN DE UTILIDADES (cont.)

Por medio de la Resolución General N° 5509/2024 de la AFIP, de fecha 9 de mayo de 2024, se incorporaron como operaciones alcanzadas por el "Impuesto para una Argentina Inclusiva y Solidaria (PAIS)" a las compras de billetes y divisas en moneda extranjera para la distribución de utilidades y dividendos recibidos a partir del 1° de septiembre de 2019 y para la repatriación de inversiones de portafolio de no residentes generadas en cobros en el país por el mismo concepto, y a la suscripción de BOPREAL o de aquellos bonos o títulos que el B.C.R.A. emita en el futuro.

Con fecha 13 de marzo de 2025, el B.C.R.A. emitió la Comunicación "A" 8214, permitiendo desde el 30 de junio de 2025 y hasta el 31 de diciembre de 2025 la distribución de resultados, previa autorización del B.C.R.A. en 10 cuotas iguales, mensuales y consecutivas por hasta el 60% del importe que hubiere correspondido de aplicar lo establecido en la sección 6 de las normas sobre "Distribución de Resultados".

12. CAPITAL SOCIAL


El capital social se encuentra totalmente suscripto, inscripto e integrado a la fecha de emisión de los presentes estados financieros.

En el marco de una reorganización de la estructura societaria a nivel mundial del Grupo Daimler, con fecha 4 de octubre de 2018, Daimler Vermoegens-und Beteiligungsgesellschaft mbH transfirió a Daimler AG la participación accionaria minoritaria del 3% del capital social de la Entidad. Asimismo, el 30 de enero de 2019, Daimler AG transfirió dicha tenencia accionaria a favor de Leonie FSM DVB GmbH.


Con fecha 20 de febrero de 2019, la Entidad solicitó al B.C.R.A. autorización para la transferencia de la participación accionaria mayoritaria, en poder de Mercedes-Benz Argentina S.A.U., representativa del 97% del capital social de la Entidad, a favor de Mercedes-Benz Servicios S.A., como producto del proceso de escisión-fusión de Mercedes-Benz Argentina S.A.U. Con fecha 3 de mayo de 2019, el B.C.R.A. tomó conocimiento de lo informado, e informó a la Entidad que no es necesaria autorización al respecto.

Con fecha 19 de diciembre de 2019, Mercedes-Benz Argentina S.A.U. suscribió junto con Mercedes-Benz Camiones y Buses Argentina S.A.U. y Mercedes-Benz Servicios S.A., el acuerdo definitivo de escisión fusión que ratifica el compromiso previo de escisión-fusión del 16 de octubre 2019, a través del cual acordaron que como consecuencia de la escisión-fusión, Mercedes-Benz Argentina S.A.U. transfiere a Mercedes-Benz Servicios S.A., la participación accionaria mayoritaria del capital social de la Entidad. Dicho acuerdo fue inscripto ante el órgano de contralor (I.G.J.) con fecha 5 de febrero de 2020. De esta manera, a partir del 1° de enero de 2020, Mercedes-Benz Servicios S.A. se convirtió en el accionista mayoritario de la Sociedad.

Con fecha 17 de enero de 2020 y en los términos del artículo 215 de la Ley General de Sociedades N° 19.550, Mercedes-Benz Servicios S.A. fue notificado que su accionista, Daimler Nederland B.V., transfirió el 100% de su tenencia accionaria de esa Sociedad a favor de Daimler Mobility AG. Dicha novedad fue informada al B.C.R.A. con fecha 6 de mayo de 2020. Con fecha 20 de mayo de 2021 la Entidad ha sido notificada del cambio de denominación de Leonie FSM DVB GmbH a Daimler Mobility Vermoegens- und Beteiligungsgesellschaft mbH. A la fecha de los presentes estados financieros dicha solicitud se encuentra pendiente de inscripción ante I.G.J.



Diego F. Marin
Presidente



Christian P. del Valle
Gerente de Finanzas

Véase nuestro informe de fecha
9 de marzo de 2026

Por Comisión Fiscalizadora



Saúl A. Torres
Síndico Titular
Contador Público (UBA)
CPCECABA T° XCV F° 45

Véase nuestro informe de fecha
9 de marzo de 2026

KPMG
Reg. de Asoc. Prof. CPCECABA T° 2 F° 6



Viviana M. Picco
Socia
Contadora Pública (UBA)
CPCECABA T° 197 F° 24

Mercedes-Benz Compañía Financiera Argentina S.A.

NOTAS A LOS ESTADOS FINANCIEROS AL 31 DE DICIEMBRE DE 2025 PRESENTADAS EN FORMA COMPARATIVA (cifras expresadas en miles de pesos – en moneda constante)

12. CAPITAL SOCIAL (cont.)

El 3 de febrero de 2021, el Board of Management de Daimler AG decidió, con el consentimiento del Supervisory Board, analizar la separación de su unidad de negocios de camiones y buses, Daimler Truck AG, incluyendo una parte significativa de sus actividades de servicios financieros, que incluyen a la Entidad, y comenzar los preparativos para una oferta pública inicial de Daimler Truck AG antes de la finalización del año 2021.

Cabe mencionar que, con fecha 29 de junio de 2021, la Entidad informó al B.C.R.A. sobre la intención de Daimler AG de reorganizar sus unidades de negocios, de acuerdo a lo mencionado anteriormente, con el objetivo de obtener la confirmación por parte del organismo de contralor de que la misma no se encuentra alcanzada por lo establecido en la Sección 5. de las normas sobre "Autorización y composición del capital de entidades financieras", toda vez que no se alterará la estructura de los grupos accionistas que directa e indirectamente controlan a la Entidad. Con fecha 26 de noviembre de 2021, el B.C.R.A. tomó conocimiento de lo informado, e informó a la Entidad que no es necesaria autorización al respecto.

Con fecha 1° de octubre de 2021, la Asamblea General Extraordinaria de Daimler AG aprobó la separación de sus unidades de negocios de Camiones y Buses y la posterior cotización de Daimler Truck Holding AG como una compañía independiente en la Frankfurt Stock Exchange. Adicionalmente, los accionistas resolvieron cambiar el nombre de Daimler AG a Mercedes-Benz Group AG, efectivo a partir del 1° de febrero de 2022.


Con fecha 1° de diciembre de 2021, se efectivizó la separación de dichas unidades de negocios a nivel mundial, por lo que a partir del 10 de diciembre de 2021 los accionistas de Daimler Truck Holding AG mantenían una participación del 65%, mientras que el 35% restante fue mantenido por Mercedes-Benz Group AG. En este sentido, Daimler Truck Holding AG comenzó a cotizar en bolsa a partir del 10 de diciembre de 2021.

Por otra parte, las compañías financieras relacionadas con el segmento de camiones y buses incluidas en la transacción, como es el caso de Mercedes-Benz Compañía Financiera Argentina S.A. y Mercedes-Benz Servicios S.A., se transfirieron en 2 etapas. La primera etapa fue ejecutada el 9 de diciembre de 2021, día del spin-off, mientras que las sociedades argentinas, que forman parte de la etapa 2, Mercedes-Benz Compañía Financiera Argentina S.A. y Mercedes-Benz Servicios S.A., fueron transferidas a Daimler Truck Holding AG con fecha 1° de abril de 2022.

Con fecha 12 de abril de 2024, se realizó la Asamblea Ordinaria y Extraordinaria de Accionistas, que aprobó absorber la totalidad de las pérdidas al 31 de diciembre de 2023 mediante la cuenta de ajuste de capital por miles de \$ 8.520.092 (expresados en moneda constante a miles de \$ 24.407.107).


Finalmente, con fecha 14 de abril de 2025, se realizó la Asamblea Ordinaria y Extraordinaria de Accionistas, que aprobó absorber la totalidad de las pérdidas al 31 de diciembre de 2024 mediante la cuenta de ajuste de capital por miles de \$ 783.201 (expresados en moneda constante a miles de \$ 1.030.285).


Diego F. Marin
Presidente


Christian P. del Valle
Gerente de Finanzas


Véase nuestro informe de fecha
9 de marzo de 2026

Por Comisión Fiscalizadora


Saúl A. Torres
Síndico Titular
Contador Público (UBA)
CPCECABA T° XCV F° 45

Véase nuestro informe de fecha
9 de marzo de 2026

KPMG
Reg. de Asoc. Prof. CPCECABA T° 2 F° 6


Viviana M. Picco
Socia
Contadora Pública (UBA)
CPCECABA T° 197 F° 24

Mercedes-Benz Compañía Financiera Argentina S.A.

NOTAS A LOS ESTADOS FINANCIEROS AL 31 DE DICIEMBRE DE 2025 PRESENTADAS EN FORMA COMPARATIVA (cifras expresadas en miles de pesos – en moneda constante)

13. ESTADO DE FLUJO DE EFECTIVO

La Entidad presenta los flujos de efectivo de sus operaciones utilizando el método indirecto.

A los efectos de la preparación del estado de referencia, se define como efectivo a todos los conceptos incluidos en el rubro “Efectivo y Depósitos en bancos”.

14. PARTES RELACIONADAS


De acuerdo con la NIC 24, una parte relacionada es una persona o entidad que está relacionada con la Entidad que prepara sus estados financieros en las cuales se podría ejercer control o control conjunto o, ejercer influencia significativa sobre la entidad que informa; o ser considerado miembro del personal clave de la gerencia.

En tal sentido, se consideran partes relacionadas a la Entidad a todas sociedades que forman parte del grupo Daimler a nivel mundial, como así también, al personal clave de la gerencia y a sus familiares cercanos, siendo estos definidos como los cónyuges o parientes hasta segundo grado de consanguinidad. El personal clave de la Gerencia son aquellas personas que tienen autoridad y responsabilidad para planificar, dirigir y controlar las actividades de la Entidad, directa o indirectamente. La Entidad considera como personal clave de la gerencia, a efectos de la NIC 24, a los miembros del Directorio y la Alta Gerencia.

El artículo 33 de la Ley N° 19.550, Ley General de Sociedades de la República Argentina, establece que se consideran sociedades controladas aquellas en que otra sociedad, en forma directa o por intermedio de otra sociedad a su vez controlada: a) posea participación, por cualquier título, que otorgue los votos necesarios para formar la voluntad social en las reuniones sociales o asambleas ordinarias; y b) ejerza una influencia dominante como consecuencia de acciones, cuotas o partes de interés poseídas, o por los especiales vínculos existentes entre las sociedades. Adicionalmente, establece que se consideran sociedades vinculadas, cuando una participe en más del 10% del capital de otra.

Al 31 diciembre de 2025 y 2024, los saldos de la Entidad con sus partes relacionadas, por operaciones en condiciones de mercado, son los siguientes:


Diego F. Marin
Presidente


Christian P. del Valle
Gerente de Finanzas

Véase nuestro informe de fecha
9 de marzo de 2026

Por Comisión Fiscalizadora



Saúl A. Torres
Síndico Titular
Contador Público (UBA)
CPCECABA T° XCV F° 45

Véase nuestro informe de fecha
9 de marzo de 2026

KPMG
Reg. de Asoc. Prof. CPCECABA T° 2 F° 6



Viviana M. Picco
Socia
Contadora Pública (UBA)
CPCECABA T° 197 F° 24

Mercedes-Benz Compañía Financiera Argentina S.A.

NOTAS A LOS ESTADOS FINANCIEROS AL 31 DE DICIEMBRE DE 2025 PRESENTADAS EN FORMA COMPARATIVA (cifras expresadas en miles de pesos – en moneda constante)

14. PARTES RELACIONADAS (cont.)

Sociedad	31-12-25				
	Activo		Pasivo		
	Otros activos financieros (Nota 9.a)	Total Activo	Depósitos (Nota 9.c)	Otros pasivos no financieros (Nota 9.f)	Total Pasivo
Parte relacionada por control					
Mercedes-Benz Camiones y Buses Argentina S.A.U.	1.602.473	1.602.473	1.000	397.712	398.712
Banco Mercedes-Benz do Brasil S.A.	21.086	21.086	-	-	-
Daimler Truck AG	202.873	202.873	-	252.142	252.142
Daimler Truck Financial Services GmbH	3.035.587	3.035.587	-	123.724	123.724
Daimler Truck Financial Services USA LLC	-	-	-	12.717	12.717
Mercedes-Benz Broker Argentina S.A.	10.780	10.780	1.000	-	1.000
Daimler Truck Vermoegens- und Beteiligungsgesellschaft mbH	24.818	24.818	-	-	-
Subtotal	4.897.617	4.897.617	2.000	786.295	788.295
Parte relacionada por vinculación					
Mercedes-Benz Group AG	-	-	-	1.213	1.213
Subtotal	-	-	-	1.213	1.213
Total	4.897.617	4.897.617	2.000	787.508	789.508

Sociedad	31-12-24					
	Activo		Pasivo			
	Otros activos financieros (Nota 9.a)	Total Activo	Depósitos (Nota 9.c)	Otros pasivos financieros (Nota 9.d)	Otros pasivos no financieros (Nota 9.f)	Total Pasivo
Parte relacionada por control						
Mercedes-Benz Camiones y Buses Argentina S.A.U.	593.898	593.898	287.447	6.672.314	272.916	7.232.677
Banco Mercedes-Benz do Brasil S.A.	433.412	433.412	-	-	-	-
Daimler Financial Services S.A. de C.V. SOFOM E.N.R.	14.509	14.509	-	-	-	-
Daimler Financial Services México S. de R.L. de C.V.	36.747	36.747	-	-	-	-
Daimler Truck AG	193.333	193.333	-	-	464.007	464.007
Daimler Truck Financial Services GmbH	269.874	269.874	-	-	72.911	72.911
Daimler Truck Financial Services USA LLC	-	-	-	-	70.554	70.554
Mercedes-Benz Broker Argentina S.A.	-	-	1.316	-	-	1.316
Daimler Truck Vermoegens- und Beteiligungsgesellschaft mbH	269	269	-	-	-	-
Daimler Truck International Assignment Services LLC	-	-	-	-	37.651	37.651
Subtotal	1.542.042	1.542.042	288.763	6.672.314	918.039	7.879.116
Parte relacionada por vinculación						
Mercedes-Benz Argentina S.A.U.	-	-	-	-	11.583	11.583
Mercedes-Benz Group AG	-	-	-	-	97.942	97.942
Mercedes-Benz Mobility AG	-	-	-	-	545	545
Subtotal	-	-	-	-	110.070	110.070
Total	1.542.042	1.542.042	288.763	6.672.314	1.028.109	7.989.186

Véase nuestro informe de fecha
9 de marzo de 2026

Por Comisión Fiscalizadora

Saúl A. Torres
Síndico Titular
Contador Público (UBA)
CPCECABA T° XCV F° 45

Véase nuestro informe de fecha
9 de marzo de 2026

KPMG
Reg. de Asoc. Prof. CPCECABA T° 2 F° 6

Viviana M. Picco
Socia
Contadora Pública (UBA)
CPCECABA T° 197 F° 24

Diego F. Marin
Presidente

Christian P. del Valle
Gerente de Finanzas

Mercedes-Benz Compañía Financiera Argentina S.A.

NOTAS A LOS ESTADOS FINANCIEROS AL 31 DE DICIEMBRE DE 2025 PRESENTADAS EN FORMA COMPARATIVA (cifras expresadas en miles de pesos – en moneda constante)

14. PARTES RELACIONADAS (cont.)

Al 31 de diciembre de 2025 y 2024, las transacciones de la Entidad con sus partes relacionadas son los siguientes:

Sociedad	31-12-25				
	Ingresos por intereses	Egresos por intereses (Nota 9.h)	Otros ingresos operativos (Nota 9.i)	Egresos por comisiones (Nota 9.j)	Gastos de administración
Parte relacionada por control					
Mercedes-Benz Camiones y Buses Argentina S.A.U.	7.708.765	625.647	492.168	-	134.072
Daimler Truck AG	-	-	-	79.888	191
Daimler Truck Financial Services GmbH	-	-	-	-	78.061
Daimler Truck Financial Services USA LLC	-	-	-	-	29.282
Mercedes-Benz Broker Argentina S.A.	-	-	102.585	-	-
Parte relacionada por vinculación					
Mercedes-Benz Group AG	-	-	-	-	157.446
Total	7.708.765	625.647	594.753	79.888	399.052

Sociedad	31-12-24				
	Ingresos por intereses	Egresos por intereses (Nota 9.h)	Otros ingresos operativos (Nota 9.i)	Egresos por comisiones (Nota 9.j)	Gastos de administración
Parte relacionada por control					
Mercedes-Benz Camiones y Buses Argentina S.A.U.	3.159.793	3.720.583	211.803	-	126.758
Daimler Truck AG	-	-	-	63.945	112.532
Daimler Truck Financial Services GmbH	-	-	-	-	834
Daimler Truck Financial Services USA LLC	-	-	-	-	29.600
Mercedes-Benz Broker Argentina S.A.	-	-	110.088	-	-
Parte relacionada por vinculación					
Mercedes-Benz Argentina S.A.U.	-	-	-	-	128.657
Mercedes-Benz Group AG (1)	-	-	-	-	(191.815)
Mercedes-Benz Mobility AG (1)	-	-	-	-	(58.085)
Total	3.159.793	3.720.583	321.891	63.945	148.481

(1) Recupero por desafectación de provisiones.

Diego F. Marin
Presidente

Christian P. del Valle
Gerente de Finanzas

Véase nuestro informe de fecha
9 de marzo de 2026

Por Comisión Fiscalizadora

Saúl A. Torres
Síndico Titular

Contador Público (UBA)
CPCECABA T° XCV F° 45

Véase nuestro informe de fecha
9 de marzo de 2026

KPMG
Reg. de Asoc. Prof. CPCECABA T° 2 F° 6

Viviana M. Picco
Socia

Contadora Pública (UBA)
CPCECABA T° 197 F° 24

Mercedes-Benz Compañía Financiera Argentina S.A.

NOTAS A LOS ESTADOS FINANCIEROS AL 31 DE DICIEMBRE DE 2025 PRESENTADAS EN FORMA COMPARATIVA (cifras expresadas en miles de pesos – en moneda constante)

14. PARTES RELACIONADAS (cont.)

Al 31 de diciembre de 2025 y 2024, las remuneraciones efectivamente percibidas por el personal clave de la gerencia, que se presentan en el rubro “Beneficios al personal” del Estado de Resultados, son las siguientes:

	<u>31-12-25</u>	<u>31-12-24</u>
Beneficios a corto plazo		
Remuneraciones	804.258	819.634
Vacaciones	72.702	77.899
Otros beneficios a largo plazo		
Remuneración variable	406.119	858.183

15. BIENES DE DISPONIBILIDAD RESTRINGIDA

Al 31 diciembre de 2025 y 2024 no existen bienes de disponibilidad restringida.

16. PROVISIONES

La Entidad registra provisiones por contingencias cuando es probable que las pérdidas futuras puedan ocurrir y cuando estas puedan ser razonablemente estimadas.


La Entidad tiene constituida al 31 diciembre de 2025 y 2024 una provisión por contingencias por miles de \$ 3.207.808 y miles de \$ 163.490, respectivamente, tanto por contingencias comerciales y laborales como por compromisos eventuales.


En el Anexo J “Movimiento de provisiones” se muestra la evolución de las provisiones durante el ejercicio finalizado el 31 de diciembre de 2025.

Los plazos esperados para cancelar estos pasivos contingentes al 31 de diciembre de 2025 son los siguientes:

Provisiones	Dentro de los 12 meses (miles de \$)	Después de los 12 meses (miles de \$)
Otras contingencias	-	3.065.510
Compromisos eventuales	-	142.298

En opinión de la Dirección de la Entidad y de sus asesores legales, no existen otros efectos significativos que los expuestos en los presentes estados financieros, cuyos montos y plazos de cancelación han sido registrados en base al valor actual de dichas estimaciones, considerando la fecha probable de su resolución final.


Diego F. Marin
Presidente


Christian P. del Valle
Gerente de Finanzas

Véase nuestro informe de fecha
9 de marzo de 2026

Por Comisión Fiscalizadora



Saúl A. Torres
Síndico Titular
Contador Público (UBA)
CPCECABA T° XCV F° 45

Véase nuestro informe de fecha
9 de marzo de 2026

KPMG
Reg. de Asoc. Prof. CPCECABA T° 2 F° 6



Viviana M. Picco
Socia
Contadora Pública (UBA)
CPCECABA T° 197 F° 24

Mercedes-Benz Compañía Financiera Argentina S.A.

NOTAS A LOS ESTADOS FINANCIEROS AL 31 DE DICIEMBRE DE 2025 PRESENTADAS EN FORMA COMPARATIVA (cifras expresadas en miles de pesos – en moneda constante)

17. BENEFICIO A LOS EMPLEADOS

La Entidad entrega ciertos beneficios a sus empleados en forma adicional a las remuneraciones, tales como vacaciones, sueldo anual complementario y gratificaciones.

Al 31 de diciembre de 2025 y 2024, los beneficios al personal que se registran en el rubro “Otros pasivos no financieros” del Estado de Situación Financiera, son los siguientes:

	<u>31-12-25</u>	<u>31-12-24</u>
Beneficios a corto plazo		
Provisión por remuneración variable	808.926	927.848
Provisión por vacaciones no gozadas	358.187	338.468
Remuneraciones y cargas sociales a pagar	169.694	176.253
Total (Nota 9.f)	1.336.807	1.442.569

18. INFORMACIÓN POR SEGMENTOS

Los segmentos de operación de la Entidad se han determinado de acuerdo a las principales actividades de negocio que desarrolla y que son revisadas regularmente por la administración superior, con el objeto de medir rendimientos, evaluar riesgos y asignar recursos, y para la cual existe información disponible. En el proceso de determinación de segmentos reportables, ciertos segmentos han sido agrupados debido a que poseen características económicas similares.

Para fines de gestión, la Entidad distingue como principales los siguientes segmentos de negocios sobre los cuales se dispone de información financiera diferenciada, teniendo en cuenta la naturaleza de sus riesgos y rendimientos:

- *Segmento Minorista:* agrupa las operaciones realizadas con clientes bajo la modalidad de productos prendarios, UVA, adelantos, arrendamientos financieros y otros préstamos.
- *Segmento Mayorista:* agrupa las operaciones realizadas con clientes (concesionarios de la marca Mercedes-Benz) bajo la modalidad de floorplan y mutuos con garantía prendaria.
- *Segmento Entidades Financieras:* agrupa las operaciones que los demás bancos y otros clientes del sector financiero realizan con la Entidad.
- *Segmento Resto:* incluye aquellos rubros que no pueden ser atribuidos directamente.

Los activos, pasivos y resultados de cada segmento incluyen ítems directamente atribuibles al segmento al que pueden asignarse con una base razonable. Un segmento de negocio comprende clientes a los cuales se dirige una oferta de productos diferenciada pero que son homogéneos en términos que su desempeño y que es medido en forma similar.

La Entidad no presenta información por segmentos geográficos porque no existen explotaciones en entornos económicos con riesgos y rendimientos que sean significativamente diferentes.

Diego F. Marin
Presidente

Christian P. del Valle
Gerente de Finanzas

Véase nuestro informe de fecha
9 de marzo de 2026

Por Comisión Fiscalizadora

Saúl A. Torres
Síndico Titular

Contador Público (UBA)
CPCECABA T° XCV F° 45

Véase nuestro informe de fecha
9 de marzo de 2026

KPMG
Reg. de Asoc. Prof. CPCECABA T° 2 F° 6

Viviana M. Picco
Socia

Contadora Pública (UBA)
CPCECABA T° 197 F° 24

Mercedes-Benz Compañía Financiera Argentina S.A.

NOTAS A LOS ESTADOS FINANCIEROS AL 31 DE DICIEMBRE DE 2025 PRESENTADAS EN FORMA COMPARATIVA (cifras expresadas en miles de pesos – en moneda constante)

18. INFORMACIÓN POR SEGMENTOS (cont.)

El Directorio de la Entidad supervisa los resultados de sus segmentos de negocios separadamente, con el fin de tomar decisiones sobre la asignación de recursos y la evaluación del rendimiento. El rendimiento del segmento se evalúa en función de las ganancias o pérdidas operativas y se mide de manera consistente con las ganancias o pérdidas en los estados financieros.

Al 31 de diciembre de 2025 y 2024, no existen transacciones con clientes individuales que representen el 10% o más de los ingresos totales de la Entidad.

Los cuadros que se presentan a continuación, muestran información financiera de la Entidad por segmentos de negocios, al 31 diciembre de 2025 y 2024:

Rubros	Al 31-12-25				
	Minorista	Mayorista	Sector Financiero	Resto	Total
Activo					
Efectivo y depósitos en bancos	-	-	-	2.845.659	2.845.659
Otros activos financieros	5.447.183	53.906	145.074	35.129	5.681.292
Préstamos y otras financiaciones	150.466.174	3.541.062	-	1.475.637	155.482.873
Activo por impuesto a las ganancias corriente	201.352	3.258	8.767	2.123	215.500
Propiedad y equipo	634.392	10.264	27.622	6.688	678.966
Activos intangibles	1.363.712	22.063	59.377	14.378	1.459.530
Activos por impuesto a las ganancias diferido	2.816.030	45.560	122.613	29.689	3.013.892
Total Activo	160.928.843	3.676.113	363.453	4.409.303	169.377.712
Pasivo					
Depósitos	-	-	2.000	-	2.000
Otros pasivos financieros	10.116.607	2.969	-	-	10.119.576
Financiaciones recibidas del B.C.R.A. y otras instituciones financieras	109.229.788	1.767.195	4.755.967	1.151.619	116.904.569
Provisiones	2.997.216	48.491	130.502	31.599	3.207.808
Otros pasivos no financieros	7.571.762	78.988	212.577	51.474	7.914.801
Total Pasivo	129.915.373	1.897.643	5.101.046	1.234.692	138.148.754

Diego F. Marin
Presidente

Christian P. del Valle
Gerente de Finanzas

Véase nuestro informe de fecha
9 de marzo de 2026

Por Comisión Fiscalizadora

Saúl A. Torres
Síndico Titular
Contador Público (UBA)
CPCECABA T° XCV F° 45

Véase nuestro informe de fecha
9 de marzo de 2026

KPMG
Reg. de Asoc. Prof. CPCECABA T° 2 F° 6

Viviana M. Picco
Socia
Contadora Pública (UBA)
CPCECABA T° 197 F° 24

Mercedes-Benz Compañía Financiera Argentina S.A.

NOTAS A LOS ESTADOS FINANCIEROS AL 31 DE DICIEMBRE DE 2025 PRESENTADAS EN FORMA COMPARATIVA (cifras expresadas en miles de pesos – en moneda constante)

18. INFORMACIÓN POR SEGMENTOS (cont.)

Por el ejercicio finalizado el 31-12-25

Rubros	Minorista	Mayorista	Sector Financiero	Resto	Total
Ingresos por intereses	62.412.021	1.009.745	2.717.477	658.016	66.797.259
Egresos por intereses	(34.924.454)	(565.032)	(1.520.643)	(368.212)	(37.378.341)
Resultado neto por intereses	27.487.567	444.713	1.196.834	289.804	29.418.918
Ingresos por comisiones	109.679	-	-	-	109.679
Egresos por comisiones	(211.671)	(2.989)	(8.045)	(1.948)	(224.653)
Resultado neto por comisiones	(101.992)	(2.989)	(8.045)	(1.948)	(114.974)
Diferencia de cotización de moneda extranjera	98.746	1.598	4.299	1.041	105.684
Otros ingresos operativos	2.538.207	13.767	37.050	8.971	2.597.995
Cargo por incobrabilidad	(2.007.360)	(3.324)	-	-	(2.010.684)
Ingreso operativo neto	28.015.168	453.765	1.230.138	297.868	29.996.939
Beneficios al personal	(5.338.512)	(86.370)	(232.444)	(56.284)	(5.713.610)
Gastos de administración	(3.359.804)	(54.357)	(146.289)	(35.423)	(3.595.873)
Deprec. y desvalorizaciones de bienes	(837.279)	(13.546)	(36.456)	(8.827)	(896.108)
Otros gastos operativos	(6.226.450)	(101.372)	(295.041)	(65.615)	(6.688.478)
Resultado operativo	12.253.123	198.120	519.908	131.719	13.102.870
Resultado por la posic. monetaria neta	(5.588.914)	(90.421)	(243.347)	(58.924)	(5.981.606)
Resultado antes de impuesto	6.664.209	107.699	276.561	72.795	7.121.264
Impuesto a las ganancias – Cargo	(1.236.733)	(20.009)	(53.848)	(13.039)	(1.323.629)
Resultado neto del ejercicio – Ganancia	5.427.476	87.690	222.713	59.756	5.797.635

Diego F. Marin
Presidente

Christian P. del Valle
Gerente de Finanzas

Véase nuestro informe de fecha
9 de marzo de 2026

Por Comisión Fiscalizadora

Saúl A. Torres
Síndico Titular
Contador Público (UBA)
CPCECABA T° XCV F° 45

Véase nuestro informe de fecha
9 de marzo de 2026

KPMG
Reg. de Asoc. Prof. CPCECABA T° 2 F° 6

Viviana M. Picco
Socia

Contadora Pública (UBA)
CPCECABA T° 197 F° 24

Mercedes-Benz Compañía Financiera Argentina S.A.

NOTAS A LOS ESTADOS FINANCIEROS AL 31 DE DICIEMBRE DE 2025 PRESENTADAS EN FORMA COMPARATIVA (cifras expresadas en miles de pesos – en moneda constante)

18. INFORMACIÓN POR SEGMENTOS (cont.)

Rubros	Al 31-12-24				
	Minorista	Mayorista	Sector Financiero	Resto	Total
Activo					
Efectivo y depósitos en bancos	-	-	-	3.009.359	3.009.359
Otros activos financieros	3.064.269	24.077	25.002	9.964	3.123.312
Préstamos y otras financiaciones	90.438.018	587.389	-	897.056	91.922.463
Activo por impuesto a las ganancias corriente	144.481	3.153	3.274	1.306	152.214
Propiedad y equipo	746.722	16.296	16.922	6.746	786.686
Activos intangibles	1.716.780	37.468	38.907	15.506	1.808.661
Activos por impuesto a las ganancias diferido	4.117.172	89.854	93.308	37.187	4.337.521
Otros activos no financieros	1.814	39	41	17	1.911
Total Activo	100.229.256	758.276	177.454	3.977.141	105.142.127
Pasivo					
Depósitos	-	-	288.763	-	288.763
Otros pasivos financieros	12.627.910	89.426	-	-	12.717.336
Financiaciones recibidas del B.C.R.A. y otras instituciones financieras	55.202.080	1.204.755	1.251.043	498.601	58.156.479
Provisiones	162.040	591	614	245	163.490
Otros pasivos no financieros	8.140.333	99.661	103.491	41.251	8.384.736
Total Pasivo	76.132.363	1.394.433	1.643.911	540.097	79.710.804

Diego P. Marin
Presidente

Christian P. del Valle
Gerente de Finanzas

Véase nuestro informe de fecha
9 de marzo de 2026

Por Comisión Fiscalizadora

Saúl A. Torres
Síndico Titular
Contador Público (UBA)
CPCECABA T° XCV F° 45

Véase nuestro informe de fecha
9 de marzo de 2026

KPMG
Reg. de Asoc. Prof. CPCECABA T° 2 F° 6

Viviana M. Picco
Socia

Contadora Pública (UBA)
CPCECABA T° 197 F° 24

Mercedes-Benz Compañía Financiera Argentina S.A.

NOTAS A LOS ESTADOS FINANCIEROS AL 31 DE DICIEMBRE DE 2025 PRESENTADAS EN FORMA COMPARATIVA (cifras expresadas en miles de pesos – en moneda constante)

18. INFORMACIÓN POR SEGMENTOS (cont.)

Por el ejercicio finalizado el 31-12-24


Rubros	Minorista	Mayorista	Sector Financiero	Resto	Total
Ingresos por intereses	60.667.106	1.324.026	1.374.897	547.962	63.913.991
Egresos por intereses	(36.679.462)	(800.508)	(831.266)	(331.299)	(38.642.535)
Resultado neto por intereses	23.987.644	523.518	543.631	216.663	25.271.456
Ingresos por comisiones	379.400	-	-	-	379.400
Egresos por comisiones	(213.729)	(4.031)	(4.185)	(1.667)	(223.612)
Resultado neto por comisiones	165.671	(4.031)	(4.185)	(1.667)	155.788
Diferencia de cotización de moneda extranjera	238.791	5.212	5.412	2.156	251.571
Otros ingresos operativos	1.902.288	41.516	43.112	17.182	2.004.098
Cargo por incobrabilidad	(293.224)	(6.399)	(6.645)	(2.649)	(308.917)
Ingreso operativo neto	26.001.170	559.816	581.325	231.685	27.373.996
Beneficios al personal	(6.281.697)	(137.095)	(142.362)	(56.736)	(6.617.890)
Gastos de administración	(2.604.208)	(56.836)	(59.019)	(23.520)	(2.743.583)
Deprec. y desvalorizaciones de bienes	(966.961)	(21.103)	(21.915)	(8.733)	(1.018.712)
Otros gastos operativos	(5.947.076)	(129.792)	(134.778)	(53.716)	(6.265.362)
Resultado operativo	10.201.228	214.990	223.251	88.980	10.728.449
Resultado por la posic. monetaria neta	(12.475.110)	(272.263)	(282.723)	(112.678)	(13.142.774)
Resultado antes de impuesto	(2.273.882)	(57.273)	(59.472)	(23.698)	(2.414.325)
Impuesto a las ganancias - Recupero	1.964.151	42.866	44.513	17.741	2.069.271
Resultado neto del ejercicio - Pérdida	(309.731)	(14.407)	(14.959)	(5.957)	(345.054)


19. SISTEMA DE SEGURO DE GARANTÍA DE LOS DEPÓSITOS

Mediante Ley N° 24.485, publicada el 18 de abril de 1995, y el Decreto N° 540/95 de la misma fecha, se dispuso la creación del Sistema de Seguro de Garantía de los depósitos, al cual se le asignaron características de ser limitado, obligatorio y oneroso, con el objeto de cubrir los riesgos de los depósitos bancarios, en forma subsidiaria y complementaria al sistema de privilegios y protección de depósitos establecido por la Ley de Entidades Financieras.

El sistema ha sido implementado mediante la creación de un fondo denominado "Fondo de Garantía de los Depósitos" (F.G.D.), que es administrado por la Sociedad Seguros de Depósitos S.A. (S.E.D.E.S.A.) y cuyos accionistas son el B.C.R.A. y las entidades financieras en la proporción que para cada una de ellas determina dicha institución en función de los aportes efectuados al mencionado fondo.

El aporte que las entidades deben efectuar mensualmente al F.G.D. es del 0,015% sobre el promedio mensual de todos los depósitos.


Diego F. Marin
Presidente


Christian P. del Valle
Gerente de Finanzas

Véase nuestro informe de fecha
9 de marzo de 2026

Por Comisión Fiscalizadora



Saúl A. Torres
Síndico Titular
Contador Público (UBA)
CPCECABA T° XCV F° 45

Véase nuestro informe de fecha
9 de marzo de 2026

KPMG
Reg. de Asoc. Prof. CPCECABA T° 2 F° 6



Viviana M. Picco
Socia
Contadora Pública (UBA)
CPCECABA T° 197 F° 24

Mercedes-Benz Compañía Financiera Argentina S.A.

NOTAS A LOS ESTADOS FINANCIEROS AL 31 DE DICIEMBRE DE 2025 PRESENTADAS EN FORMA COMPARATIVA (cifras expresadas en miles de pesos – en moneda constante)

19. SISTEMA DE SEGURO DE GARANTÍA DE LOS DEPÓSITOS (cont.)

Con fecha 17 de marzo de 2010, mediante la Resolución N° 60, el B.C.R.A. autorizó a Mercedes-Benz Compañía Financiera Argentina S.A. a captar depósitos de inversores calificados definidos en las normas sobre depósitos e inversiones a plazo, así como a emitir obligaciones negociables, en las condiciones generales dispuestas en la normativa vigente.

Con fecha 26 de octubre de 2010, la adecuación estatutaria fue inscripta ante el órgano de contralor (I.G.J).

Durante el mes de diciembre 2012, la Entidad comenzó a captar depósitos de inversores calificados. Como consecuencia de esto, la Entidad se encuentra sujeta al Sistema de Seguro de Garantía de los depósitos.

Por medio de la Comunicación "A" 7985 de fecha 27 de abril de 2024, el B.C.R.A. elevó al límite máximo de cobertura de la garantía, a partir del 1° de abril de 2024 a miles de \$ 25.000.

Los depósitos de la Entidad se encuentran incluidos en el régimen de garantía. Los aportes realizados han sido registrados al 31 de diciembre de 2025 y 2024 en el rubro "Otros gastos operativos" por miles de \$ 683 y \$ 3.343, respectivamente.

20. EMISIÓN DE OBLIGACIONES NEGOCIABLES


La Asamblea General Extraordinaria de Accionistas celebrada con fecha 3 de diciembre de 2008, aprobó la creación de un Programa Global de Emisión por oferta pública de Obligaciones Negociables simples, no convertibles en acciones, por un monto máximo de hasta miles de \$ 500.000 o su equivalente en otras monedas.


La Asamblea de Accionistas mencionada en el párrafo anterior aprobó la ampliación del objeto social de la Entidad de manera que éste permita la emisión de obligaciones negociables u otros títulos representativos de deuda y la captación de depósitos provenientes de clientes vinculados, concesionarios y demás clientes institucionales.

Dicho Programa fue aprobado por el Directorio de la Entidad con fecha 26 de febrero de 2009, por un valor nominal de hasta miles de \$ 400.000. El 29 de abril de 2009, mediante Resolución N° 16.102, la C.N.V. autorizó la creación del mencionado Programa y el ingreso de la Entidad a la oferta pública.

Posteriormente, sucesivas Asambleas de accionistas renovaron el programa y ampliaron el monto a miles de \$ 1.200.000 en cualquier momento.


La Asamblea Extraordinaria celebrada el 31 de agosto de 2017, modificó los términos y condiciones generales del Programa y de las Obligaciones Negociables a efectos de incluir lo dispuesto por la Comunicación "A" 6204 del B.C.R.A., la cual incorporó entre las condiciones de emisión permitidas el plazo mínimo de dos años, cuando se tratare de instrumentos denominados en Unidades de Vivienda actualizables por "ICC" – Ley N° 27.271 ("UVI") o en Unidades de Valor Adquisitivo actualizables por "CER" Ley N° 25.827 ("UVA"), y la aclaración de que la moneda nacional en la cual podrán estar denominados dichos títulos valores de deuda incluye a los títulos denominados en UVI o UVA.


Diego F. Marin
Presidente


Christian P. del Valle
Gerente de Finanzas


Véase nuestro informe de fecha
9 de marzo de 2026

Por Comisión Fiscalizadora


Saúl A. Torres
Sindico Titular
Contador Público (UBA)
CPCECABA T° XCV F° 45

Véase nuestro informe de fecha
9 de marzo de 2026

KPMG
Reg. de Asoc. Prof. CPCECABA T° 2 F° 6


Viviana M. Picco
Socia
Contadora Pública (UBA)
CPCECABA T° 197 F° 24

Mercedes-Benz Compañía Financiera Argentina S.A.

NOTAS A LOS ESTADOS FINANCIEROS AL 31 DE DICIEMBRE DE 2025 PRESENTADAS EN FORMA COMPARATIVA (cifras expresadas en miles de pesos – en moneda constante)

20. EMISIÓN DE OBLIGACIONES NEGOCIABLES (cont.)

Posteriormente, en la Asamblea Ordinaria y Extraordinaria celebrada el 12 de abril de 2024, se resolvió renovar por 5 años el plazo de vigencia del Programa, y modificar la moneda de denominación del monto máximo a US\$ 20.000.000, o su equivalente en otras monedas, en cualquier momento. El mismo fue aprobado por la C.N.V. el 30 de mayo de 2024.

De acuerdo con lo establecido por la Ley de Obligaciones Negociables y las normas del B.C.R.A., los fondos provenientes de la emisión de las Obligaciones Negociables fueron aplicados al otorgamiento de créditos y a la cancelación de ciertos pasivos.

Al 31 de diciembre de 2025 y 2024 no se registran saldos en el rubro “Obligaciones Negociables emitidas”.

21. CUENTAS QUE IDENTIFICAN EL CUMPLIMIENTO DEL EFECTIVO MÍNIMO

La Entidad cumple con los requisitos de efectivo mínimo establecidos por la normativa vigente del B.C.R.A.

Al 31 de diciembre de 2025 y 2024, la integración del efectivo mínimo de la Entidad en pesos ascendía a:


	<u>31-12-25</u>	<u>31-12-24</u>
Integración en pesos (en miles de \$)		
Cuentas a la vista en el B.C.R.A.	1.754.837	622.728
Total	<u>1.754.837</u>	<u>622.728</u>


22. ALIANZA COMERCIAL CON BANCO DE GALICIA Y BUENOS AIRES S.A.U.

Con fecha 25 de junio de 2024, la Entidad acordó una alianza comercial con Banco de Galicia y Buenos Aires S.A.U. (en adelante, “Banco Galicia”). En virtud de esta alianza, la Entidad tiene la posibilidad de referenciar ciertos clientes para el financiamiento de camiones y autobuses de la marca Mercedes-Benz, mientras que Banco Galicia se encargará de ofrecer soluciones de financiamiento a tasas de interés competitivas de mercado a los clientes de la red de concesionarios oficiales.

En el marco de esta alianza, la Entidad mantendrá ciertas actividades de relacionamiento y de gestión de cobranzas con los clientes referenciados, así como también, podrá otorgar una garantía de crédito (sobre ciertos préstamos en particular) a Banco de Galicia, de considerarlo conveniente y previa evaluación del riesgo de crédito asociado.


Al 31 de diciembre de 2025 y 2024, el monto de préstamos garantizados por la Entidad asciende a miles de \$ 29.939.583 y \$ 31.040.601, respectivamente.


Diego F. Marin
Presidente


Christian P. del Valle
Gerente de Finanzas

Véase nuestro informe de fecha
9 de marzo de 2026

Por Comisión Fiscalizadora




Saúl A. Torres
Síndico Titular
Contador Público (UBA)
CPCECABA T° XCV F° 45

Véase nuestro informe de fecha
9 de marzo de 2026

KPMG

Reg. de Asoc. Prof. CPCECABA T° 2 F° 6



Viviana M. Picco
Socia
Contadora Pública (UBA)
CPCECABA T° 197 F° 24

Mercedes-Benz Compañía Financiera Argentina S.A.

NOTAS A LOS ESTADOS FINANCIEROS AL 31 DE DICIEMBRE DE 2025 PRESENTADAS EN FORMA COMPARATIVA (cifras expresadas en miles de pesos – en moneda constante)

23. APLICACIÓN POR PRIMERA VEZ DE LA SECCIÓN 5.5 DE LA NIIF 9

A continuación se presentan las siguientes conciliaciones relacionadas con la transición a la sección 5.5 de la NIIF 9:

- Cuadro de conciliación de saldos de patrimonio al 31 de diciembre de 2023 expresados en moneda constante del 31 de diciembre de 2025:

Rubros	B.C.R.A.	Ajuste NIIF	Saldo NIIF
Activo	108.344.367	(175.759)	108.168.608
Efectivo y depósitos en bancos	2.573.766	-	2.573.766
Otros activos financieros	1.856.547	(5.647)	1.850.900
Préstamos y otras financiaciones	98.381.349	(170.112)	98.211.237
Activos financieros entregados en garantía	57	-	57
Activos por impuesto a las ganancias corriente	192.319	-	192.319
Propiedad y equipo	1.275.541	-	1.275.541
Activos intangibles	1.794.049	-	1.794.049
Activos por impuesto a las ganancias diferido	2.268.250	-	2.268.250
Otros activos no financieros	2.489	-	2.489
Pasivo	82.392.231	-	82.392.231
Depósitos	2.301.351	-	2.301.351
Otros pasivos financieros	15.606.300	-	15.606.300
Financiaciones recibidas del B.C.R.A. y otras instituciones	57.657.801	-	57.657.801
Provisiones	13.862	-	13.862
Otros pasivos no financieros	6.812.917	-	6.812.917
Patrimonio Neto	25.952.136	(175.759)	25.776.377
Capital social	759.682	-	759.682
Ajustes al capital	49.599.561	-	49.599.561
Resultados no asignados	(24.407.107)	(175.759)	(24.582.866)

Diego F. Marin
Presidente

Christian P. del Valle
Gerente de Finanzas

Véase nuestro informe de fecha
9 de marzo de 2026

Por Comisión Fiscalizadora

Saúl A. Torres

Saúl A. Torres
Síndico Titular
Contador Público (UBA)
CPCECABA T° XCV F° 45

Véase nuestro informe de fecha
9 de marzo de 2026

KPMG
Reg. de Asoc. Prof. CPCECABA T° 2 F° 6

Viviana M. Picco

Viviana M. Picco
Socia
Contadora Pública (UBA)
CPCECABA T° 197 F° 24

Mercedes-Benz Compañía Financiera Argentina S.A.

NOTAS A LOS ESTADOS FINANCIEROS AL 31 DE DICIEMBRE DE 2025 PRESENTADAS EN FORMA COMPARATIVA (cifras expresadas en miles de pesos – en moneda constante)

23. APLICACIÓN POR PRIMERA VEZ DE LA SECCIÓN 5.5 DE LA NIIF 9 (cont.)

- Cuadro de conciliación de saldos de patrimonio al 31 de diciembre de 2024 expresados en moneda constante del 31 de diciembre de 2025:

Rubros	B.C.R.A.	Ajuste NIIF	Saldo NIIF
Activo	104.497.707	644.420	105.142.127
Efectivo y depósitos en bancos	3.009.359	-	3.009.359
Otros activos financieros	3.125.940	(2.628)	3.123.312
Préstamos y otras financiaciones	91.275.415	647.048	91.922.463
Activos por impuesto a las ganancias corriente	152.214	-	152.214
Propiedad y equipo	786.686	-	786.686
Activos intangibles	1.808.661	-	1.808.661
Activos por impuesto a las ganancias diferido	4.337.521	-	4.337.521
Otros activos no financieros	1.911	-	1.911
Pasivo	79.575.856	134.948	79.710.804
Depósitos	288.763	-	288.763
Otros pasivos financieros	12.717.336	-	12.717.336
Financiaciones recibidas del B.C.R.A. y otras instituciones	58.156.479	-	58.156.479
Provisiones	28.542	134.948	163.490
Otros pasivos no financieros	8.384.736	-	8.384.736
Patrimonio Neto	24.921.851	509.472	25.431.323
Capital social	759.682	-	759.682
Ajustes al capital	25.192.454	-	25.192.454
Resultados no asignados	-	(175.759)	(175.759)
Resultado neto del ejercicio - Pérdida	(1.030.285)	685.231	(345.054)

Diego F. Marin
Presidente

Christian P. del Valle
Gerente de Finanzas

Véase nuestro informe de fecha
9 de marzo de 2026

Por Comisión Fiscalizadora

Saúl A. Torres
Síndico Titular
Contador Público (UBA)
CPCECABA T° XCV F° 45

Véase nuestro informe de fecha
9 de marzo de 2026

KPMG
Reg. de Asoc. Prof. CPCECABA T° 2 F° 6

Viviana M. Picco
Socia

Contadora Pública (UBA)
CPCECABA T° 197 F° 24

Mercedes-Benz Compañía Financiera Argentina S.A.

NOTAS A LOS ESTADOS FINANCIEROS AL 31 DE DICIEMBRE DE 2025 PRESENTADAS EN FORMA COMPARATIVA (cifras expresadas en miles de pesos – en moneda constante)

23. APLICACIÓN POR PRIMERA VEZ DE LA SECCIÓN 5.5 DE LA NIIF 9 (cont.)

- Cuadro de conciliación de resultado total al 31 de diciembre de 2024:

Rubros	B.C.R.A.	Ajuste NIIF	Saldo NIIF
Resultado neto del ejercicio	(1.030.285)	685.231	(345.054)
Ingresos por intereses	63.925.344	(11.353)	63.913.991
Egresos por intereses	(38.642.535)	-	(38.642.535)
Ingresos por comisiones	379.400	-	379.400
Egresos por comisiones	(223.612)	-	(223.612)
Diferencia de cotización de moneda extranjera	251.571	-	251.571
Otros ingresos operativos	2.043.246	(39.148)	2.004.098
Cargo por incobrabilidad	(1.179.598)	870.681	(308.917)
Beneficios al personal	(6.617.890)	-	(6.617.890)
Gastos de administración	(2.743.583)	-	(2.743.583)
Depreciación y desvalorización de bienes	(1.018.712)	-	(1.018.712)
Otros gastos operativos	(6.130.413)	(134.949)	(6.265.362)
Resultado por la posición monetaria neta	(13.142.774)	-	(13.142.774)
Impuesto a las ganancias	2.069.271	-	2.069.271





24. POLÍTICAS DE GERENCIAMIENTO DE RIESGOS

Basado en las mejores prácticas, la Entidad define políticas y procedimientos, y asigna recursos y responsabilidades, que involucran a distintos sectores y niveles jerárquicos, para la identificación, control, administración y optimización de los distintos riesgos (crediticio, tecnológico, financiero y operacional), con el objeto de llevar a cabo una gestión íntegra del riesgo y la mejora continua de dicho proceso.

En este sentido, el Directorio de la Entidad define las políticas, procedimientos y controles para la administración integral del riesgo, delegando la administración de los riesgos en las distintas gerencias con responsabilidad directa sobre cada una de ellas. Dichas políticas y procedimientos se ajustan a las normas del B.C.R.A. vigentes.

Dado el carácter y tamaño de la Entidad, las políticas y procesos integrales de la gestión del riesgo se adaptan a dicha realidad.

No obstante, la gestión eficiente del riesgo en forma integral (riesgo de crédito, tecnológico, de tasa de interés, de liquidez, riesgo operativo, etc.) es evaluada y monitoreada no sólo por la Entidad a nivel local, sino por los distintos órganos del Grupo Daimler Truck a nivel global, y constituye el principal foco de atención en la gestión del negocio por parte de la Entidad.

		Véase nuestro informe de fecha 9 de marzo de 2026	Véase nuestro informe de fecha 9 de marzo de 2026
Diego F. Marin Presidente	Christian P. del Valle Gerente de Finanzas	Por Coposición Fiscalizadora 	KPMG Reg. de Asoc. Prof. CPCECABA T° 2 F° 6 
		Saúl A. Torres Síndico Titular Contador Público (UBA) CPCECABA T° XCV F° 45	Viviana M. Picco Socia Contadora Pública (UBA) CPCECABA T° 197 F° 24

Mercedes-Benz Compañía Financiera Argentina S.A.

NOTAS A LOS ESTADOS FINANCIEROS AL 31 DE DICIEMBRE DE 2025 PRESENTADAS EN FORMA COMPARATIVA (cifras expresadas en miles de pesos – en moneda constante)

24. POLÍTICAS DE GERENCIAMIENTO DE RIESGOS (cont.)

Siguiendo las normas sobre Lineamientos para el Gobierno Societario en Entidades Financieras y Lineamientos para la Gestión de Riesgos en las Entidades Financieras emitidas por B.C.R.A., con vigencia a partir del 1° de enero de 2012 y 13 de febrero de 2013 respectivamente, la Entidad implementó un Código de Gobierno Societario que define la estructura, composición y responsabilidad de los órganos de gobierno de la Entidad, y refiere al desarrollo de su actividad a efectos de alcanzar los objetivos previstos, acorde con las buenas prácticas de gobierno y transparencia de la gestión. Adicionalmente, se implementó el Marco de Gestión Integral del Riesgo, con el objetivo de reflejar las políticas y procedimientos que gobiernan las actividades de Gestión Integral de Riesgo en la Entidad, el cual incluye la estrategia, políticas, prácticas, procedimientos y estructura organizacional con las que cuenta la Entidad para la adecuada administración de los riesgos. Las mismas se encuentran alineadas tanto con las mejores prácticas a nivel internacional, como con las regulaciones específicas emitidas por el B.C.R.A., incluida la Comunicación "A" 8249 y complementarias.

Riesgos Financieros

La Entidad tiene por objetivo lograr una estructura de activos y pasivos financieros tendientes a maximizar el retorno sobre el patrimonio neto en el corto y largo plazo, dentro de una estructura integral de riesgos aceptable.

Liquidez

La Entidad pretende mantener un nivel de activos líquidos que le permita atender los vencimientos contractuales, así como también, la demanda de crédito. A estos efectos, se elaboran y monitorean permanentemente los descalces entre los vencimientos contractuales de los activos y pasivos financieros. En este sentido, la Entidad ha definido un límite máximo para el descalce de plazos dentro del primer año. En caso de producirse desvíos, los mismos deberán ser informados en forma inmediata a la Alta Gerencia de la Entidad.


Asimismo, en caso de que los desvíos se registren durante dos o más meses en forma consecutiva, dicha situación es informada al Directorio en su primera reunión siguiente al desvío.

La Entidad expone en el Anexo D "Apertura por plazos de préstamos y otras financiaciones" y en el Anexo I "Apertura de pasivos financieros por plazos remanentes" de los presentes estados financieros las aperturas, por vencimiento, de los activos y pasivos financieros, respectivamente.

Riesgo de moneda

Con respecto al riesgo inherente a la estructura por monedas de activos y pasivos, es importante señalar que la Entidad mantiene la totalidad de su cartera de préstamos y pasivos financieros en pesos, lo que reduce este riesgo a niveles mínimos.

La Entidad expone en el Anexo L "Saldo en moneda extranjera" de los presentes estados financieros las aperturas, por moneda, de los activos y pasivos financieros, respectivamente.



Diego F. Marin
Presidente



Christian P. del Valle
Gerente de Finanzas

Véase nuestro informe de fecha
9 de marzo de 2026

Por Comisión Fiscalizadora



Saúl A. Torres
Síndico Titular

Contador Público (UBA)
CPCECABA T° XCV F° 45

Véase nuestro informe de fecha
9 de marzo de 2026

KPMG

Reg. de Asoc. Prof. CPCECABA T° 2 F° 6



Viviana M. Picco
Socia

Contadora Pública (UBA)
CPCECABA T° 197 F° 24

Mercedes-Benz Compañía Financiera Argentina S.A.

NOTAS A LOS ESTADOS FINANCIEROS AL 31 DE DICIEMBRE DE 2025 PRESENTADAS EN FORMA COMPARATIVA (cifras expresadas en miles de pesos – en moneda constante)

24. POLÍTICAS DE GERENCIAMIENTO DE RIESGOS (cont.)

Riesgos Financieros (cont.)

Riesgo de tasa de interés

Para acotar la sensibilidad de los resultados y el valor de la Entidad a variaciones en la tasa de interés inherente a una determinada estructura de activos y pasivos, se han establecido límites máximos al descalce de tasa de interés, los cuales son monitoreados mensualmente por el Directorio de la Entidad.

En este sentido, la Entidad ha definido un límite máximo para el descalce de plazos dentro del primer año, el cual no puede superar el 5% (positivo o negativo) de los flujos de fondos esperados de activos y pasivos para los distintos tipos de tasa de interés, medidos en forma mensual. Los desvíos que se produzcan fuera de este rango, son informados al Comité de Riesgos. Asimismo, en caso de existir posiciones fuera de ese rango durante dos o más meses en forma consecutiva, dicha situación es informada al Directorio.

A continuación, se detalla la exposición al riesgo de tasa de interés al que se encuentra expuesta la Entidad. El siguiente cuadro presenta los valores residuales de capitales de los activos y pasivos a tasa variable, categorizados por fecha de vencimiento al 31 de diciembre de 2025 y 2024:

Activos y Pasivos a tasa variable	Plazo en días					Total
	al 31-12-25	hasta 30	de 31 a 90	de 91 a 180	de 181 a 365	
Total Activos Financieros	93.799	214.109	340.333	425.415	-	1.073.656
Monto Neto	93.799	214.109	340.333	425.415	-	1.073.656

Activos y Pasivos a tasa variable	Plazo en días					Total
	al 31-12-24	hasta 30	de 31 a 90	de 91 a 180	de 181 a 365	
Total Activos Financieros	62.537	140.945	224.922	608.014	1.416.068	2.452.486
Total Pasivos Financieros	(86.329)	(167.702)	(254.031)	(508.064)	(847.020)	(1.863.146)
Monto Neto	(23.792)	(26.757)	(29.109)	99.950	569.048	589.340

Riesgo de mercado

La Entidad no mantiene tenencias ni posiciones abiertas en títulos públicos o privados que pudieran generar exposiciones significativas al riesgo de mercado. En este sentido, el Directorio entiende que al estar este riesgo reducido a niveles mínimos, no es necesario establecer políticas y/o procedimientos adicionales para su mitigación.

La Entidad no tiene previsto efectuar transferencias de activos financieros en el corto plazo.

Diego F. Marin
Presidente

Christian P. del Valle
Gerente de Finanzas

Véase nuestro informe de fecha
9 de marzo de 2026

Por Comisión Fiscalizadora

Saúl A. Torres
Síndico Titular
Contador Público (UBA)
CPCECABA T° XCV F° 45

Véase nuestro informe de fecha
9 de marzo de 2026

KPMG
Reg. de Asoc. Prof. CPCECABA T° 2 F° 6

Viviana M. Picco
Socia
Contadora Pública (UBA)
CPCECABA T° 197 F° 24

Mercedes-Benz Compañía Financiera Argentina S.A.

NOTAS A LOS ESTADOS FINANCIEROS AL 31 DE DICIEMBRE DE 2025 PRESENTADAS EN FORMA COMPARATIVA (cifras expresadas en miles de pesos – en moneda constante)

24. POLÍTICAS DE GERENCIAMIENTO DE RIESGOS (cont.)

Gestión del Riesgo de Crédito

La Entidad posee a nivel local una Gerencia de Créditos, Cobranzas y Operaciones que administra el riesgo crediticio del cliente de acuerdo a los más altos estándares de calidad y control, sujeto a buenas prácticas y normas internacionales y corporativas. El esquema de otorgamiento y análisis crediticio de la Entidad se aplica en forma centralizada y se basa en el principio de “oposición de intereses”, que se concreta a partir de la división entre las funciones de gestión del riesgo, crediticias y comerciales. Adicionalmente, comprende el control crediticio por deudor y el seguimiento de los créditos con problemas. Ello permite la detección temprana de las situaciones que puedan significar algún grado de deterioro de la cartera y una adecuada defensa de los activos de la Entidad.

La Entidad ha desarrollado en este sentido para la gestión del riesgo una serie de herramientas que posibilitan el control de gestión y la toma adecuada de decisiones, entre las que podemos mencionar:

- Indicadores de Gestión de Riesgo para monitorear la concentración y la estructura de riesgo de la cartera de financiamientos, aforo (“loan to value ratio”) de la cartera de préstamos otorgados, garantías preferidas, medición de niveles de concentración por activo financiado, actividad económica, entre otros.
- Reportes de información para la toma de decisiones que incluyen información de desempeño financiero y de gestión del Riesgo Crediticio a varios niveles (calidad de las solicitudes recibidas, volumen, calidad de la cartera comprada/adquirida), ratios de desempeño y eficiencia por tipo de unidad, niveles de incobrabilidad por los distintos tramos de mora.


La Entidad adopta lo establecido en las normas de B.C.R.A. vinculadas con Grandes Exposiciones al Riesgo de Crédito para establecer sus límites máximos a las exposiciones crediticias.


Adicionalmente, la Gerencia de Créditos, Cobranzas y Operaciones también es responsable por el otorgamiento de financiamientos, la clasificación de la cartera de préstamos y el recupero de las operaciones en mora.

En cuanto al deterioro de activos financieros, la Entidad previsiona los préstamos de acuerdo al tipo de cartera del préstamo, realizando un análisis individual para cada cliente en el caso de aquellos clasificados como “Cartera Comercial” y un análisis masivo en base a los días de mora para aquellos clientes clasificados como “Cartera de Consumo” y “Cartera Comercial asimilable a Consumo”. Los criterios de previsionamiento se encuentran detallados en Nota 3.2.

A continuación se detallan las previsiones por deterioro de acuerdo al tipo de cartera:


	<u>31-12-25</u>	<u>31-12-24</u>
Previsiones Cartera Comercial	158.534	172.404
Previsiones Cartera Comercial asimilable a Consumo	867.791	247.426
Previsiones Cartera de Consumo	212.821	61.275
Total Previsiones (Anexo R)	<u>1.239.146</u>	<u>481.105</u>


Diego F. Marin
Presidente


Christian P. del Valle
Gerente de Finanzas

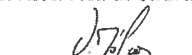
Véase nuestro informe de fecha
9 de marzo de 2026

Por Comisión Fiscalizadora


Saúl A. Torres
Síndico Titular
Contador Público (UBA)
CPCECABA T° XCV F° 45

Véase nuestro informe de fecha
9 de marzo de 2026

KPMG
Reg. de Asoc. Prof. CPCECABA T° 2 F° 6


Viviana M. Picco
Socia

Contadora Pública (UBA)
CPCECABA T° 197 F° 24

Mercedes-Benz Compañía Financiera Argentina S.A.

NOTAS A LOS ESTADOS FINANCIEROS AL 31 DE DICIEMBRE DE 2025 PRESENTADAS EN FORMA COMPARATIVA (cifras expresadas en miles de pesos – en moneda constante)

24. POLÍTICAS DE GERENCIAMIENTO DE RIESGOS (cont.)

Gestión del Riesgo de Crédito (cont.)

Cabe señalar que, la Auditoría Interna de la Entidad tiene a su cargo la revisión del proceso de clasificación de la cartera, de acuerdo a las normas del B.C.R.A. en la materia.

Gestión del Riesgo Operacional

La Entidad cuenta con políticas, procedimientos y estructuras de control para las distintas actividades de negocios o de soporte, para prevenir la ocurrencia de pérdidas debidas a eventos operativos, de acuerdo a los lineamientos definidos en esta materia por la Entidad y en el marco de lo establecido por la normativa Lineamientos para la gestión de riesgos en las entidades financieras del B.C.R.A. La Entidad asume la definición de riesgo operacional enunciada por el B.C.R.A. y las mejores prácticas internacionales, la cual consiste en el riesgo de pérdidas resultantes de la falta de adecuación o a fallas de los procesos internos, de la actuación del personal o de los sistemas o bien aquellas que sean producto de eventos externos. Esta definición incluye el riesgo legal, pero excluye los riesgos estratégico y reputacional.

En este sentido, la Entidad ha ejecutado un plan para la evaluación, registro y seguimiento de sus riesgos en activos informáticos bajo la supervisión de la Gerencia de Sistemas (IT) y la Gerencia de Compliance Management, cumpliendo en tiempo y forma las directivas emanadas por el B.C.R.A. al respecto.


La Entidad gestiona el riesgo operacional inherente a sus productos, actividades, procesos y sistemas relevantes, los procesos de tecnología y seguridad de la información, así como los riesgos derivados de las actividades subcontratadas y de los servicios prestados por terceros. Asimismo, en forma previa al lanzamiento de nuevos productos, servicios, actividades, procesos o sistemas, se evalúa adecuadamente el riesgo operacional inherente.

La Gerencia de Sistemas de la Entidad es la encargada de analizar y gestionar los riesgos inherentes a los sistemas de información, de la tecnología informática y sus recursos asociados en el marco de lo establecido por la normativa vigente emitida por el B.C.R.A. (Comunicación "A" 4609 y complementarias).


La Entidad tiene como propósito considerar un enfoque metodológico de Gestión del Riesgo Operacional, con énfasis en fomentar mejoras continuas en las prácticas de evaluación, que permitan la identificación, evaluación, seguimiento, control y mitigación de los diversos riesgos que hacen al negocio y a la operatoria financiera.

Riesgo Reputacional

El objetivo de la gestión del riesgo reputacional consiste en identificar las distintas fuentes de riesgo a las cuales la Entidad se encuentra expuesta, y asegurar que se encuentran debidamente atendidas de manera que se reduzca su probabilidad y se mitigue su eventual impacto.




Diego F. Marin
Presidente



Christian P. del Valle
Gerente de Finanzas

Véase nuestro informe de fecha
9 de marzo de 2026

Por Comisión Fiscalizadora



Saúl A. Torres
Síndico Titular
Contador Público (UBA)
CPCECABA T° XCV F° 45

Véase nuestro informe de fecha
9 de marzo de 2026

KPMG
Reg. de Asoc. Prof. CPCECABA T° 2 F° 6



Viviana M. Picco
Socia
Contadora Pública (UBA)
CPCECABA T° 197 F° 24

Mercedes-Benz Compañía Financiera Argentina S.A.

NOTAS A LOS ESTADOS FINANCIEROS AL 31 DE DICIEMBRE DE 2025 PRESENTADAS EN FORMA COMPARATIVA (cifras expresadas en miles de pesos – en moneda constante)

24. POLÍTICAS DE GERENCIAMIENTO DE RIESGOS (cont.)

Riesgo Reputacional (cont.)

Para mitigar la incidencia de este riesgo, la Entidad ha implementado las herramientas necesarias que le permitan controlar todos los aspectos relacionados con la comercialización de productos, el tratamiento adecuado de su relación con la clientela, el conocimiento profundo del cliente y el cumplimiento de toda la normativa aplicable, incluyendo, entre otras, la referente a la prevención del lavado de activos y financiación del terrorismo; más allá que los excesos de capital sobre los mínimos regulatorios permitirían absorber los potenciales impactos.

Riesgo Estratégico

La calidad en la gestión del riesgo constituye el principal foco de atención en la gestión del negocio. La Entidad ha desarrollado una combinación de prudencia en la gestión del riesgo junto con el uso de técnicas avanzadas que han demostrado ser decisivas en la obtención de resultados económicos y, en definitiva, de creación de valor para el accionista.

La política de riesgos de la Entidad está orientada a mantener un perfil moderado y predecible para el conjunto de sus riesgos, constituyendo su modelo de gestión de riesgos un factor clave para la concreción de sus objetivos estratégicos.


Riesgo de Lavado de Activos y Financiamiento del Terrorismo

En materia de control y prevención del lavado de activos y financiamiento del terrorismo, la Entidad cumple con la normativa establecida por el B.C.R.A. y por la Ley N° 25.246, la cual modifica el Código Penal en relación al encubrimiento y lavado de activos y crea la Unidad de Información Financiera (“UIF”), dependiente del Ministerio de Justicia y Derechos Humanos de la Nación. La UIF es la encargada del análisis, tratamiento y transmisión de información objeto de este riesgo.

La Entidad cuenta con políticas, procedimientos y estructuras de control que se corresponden con las características de los diferentes productos que ofrece a sus clientes.

Dichas políticas y procedimientos de control y prevención permiten, bajo un enfoque basado en riesgos, dar cumplimiento a lo exigido por la resolución UIF 14/2023, llevando a cabo un monitoreo de las operaciones, a efectos de detectar, bajo determinados parámetros, aquellas que deban considerarse inusuales. Las operaciones inusuales son sometidas a un análisis exhaustivo, a fin de determinar si por sus características revisten la condición de sospechosas, y decidir su eventual reporte a la UIF. La Entidad comunica dichos procedimientos al resto de la organización, a través de la redacción de los manuales correspondientes y la capacitación de todos los colaboradores.


Diego F. Marin
Presidente


Christian P. del Valle
Gerente de Finanzas

Véase nuestro informe de fecha
9 de marzo de 2026

Por Comisión Fiscalizadora



Saúl A. Torres
Síndico Titular

Contador Público (UBA)
CPCECABA T° XCV F° 45

Véase nuestro informe de fecha
9 de marzo de 2026

KPMG
Reg. de Asoc. Prof. CPCECABA T° 2 F° 6



Viviana M. Picco
Socia

Contadora Pública (UBA)
CPCECABA T° 197 F° 24

Mercedes-Benz Compañía Financiera Argentina S.A.

NOTAS A LOS ESTADOS FINANCIEROS AL 31 DE DICIEMBRE DE 2025 PRESENTADAS EN FORMA COMPARATIVA (cifras expresadas en miles de pesos – en moneda constante)

24. POLÍTICAS DE GERENCIAMIENTO DE RIESGOS (cont.)

Riesgo de Lavado de Activos y Financiamiento del Terrorismo (cont.)

La Entidad ha designado un Oficial de Cumplimiento Titular responsable por este riesgo y un Oficial de Cumplimiento Suplente (ambos directores de la Entidad), todo conforme a lo requerido por la normativa aplicable a la materia. Asimismo, ha creado un Comité, responsable de planificar, coordinar y velar por el cumplimiento de las políticas establecidas por el Directorio. Cabe señalar que el principio básico que sustenta la normativa referida a la prevención y control de este riesgo se corresponde con la política internacionalmente vigente de “conozca a su cliente”. La gestión de este riesgo es revisada periódicamente por la Auditoría Interna de la Entidad y por el Revisor Externo Independiente, exigido por la Resolución UIF 14/2023.





Administración del capital

En cuanto a la administración del capital, la Entidad evalúa su suficiencia de capital siguiendo el principio de proporcionalidad y considerando la dimensión y perfil de la misma. Al respecto, la Entidad cumple con todos los requerimientos establecidos por B.C.R.A. en sus normas sobre “Capitales Mínimos de las Entidades Financieras”. El objetivo de la Alta Gerencia es mantener los ratios de capital adecuados a fin de reducir los riesgos asociados. Al 31 de diciembre de 2025 y 2024 la Entidad cumplió con la exigencia de capitales mínimos determinada de acuerdo a los dispuesto en normas de B.C.R.A.

A continuación, se detalla la composición de los requerimientos de capital y de la Responsabilidad Patrimonial Computable de la Entidad al 31 de diciembre de 2025 y 2024:

	31-12-25	31-12-24 (*)
Exigencia por Riesgo de Crédito	13.098.441	9.028.449
Exigencia por Riesgo Operacional	781.370	168.114
Exigencia por Riesgo de Mercado	193.135	19.777
Exigencia por Riesgo de Tasa	2.504.950	2.662.102
Total Exigencia de capital	16.577.896	11.878.442
Capital ordinario de Nivel 1	28.260.091	24.780.610
Conceptos deducibles de capital ordinario de Nivel 1	(4.473.463)	(6.146.394)
Patrimonio neto complementario (Capital de Nivel 2)	208.895	915.361
Total Responsabilidad Patrimonial Computable	23.995.523	19.549.577
Exceso de capital	7.417.627	7.671.135

(*) Expresados en moneda constante.

 Diego F. Marin Presidente	 Christian P. del Valle Gerente de Finanzas	Véase nuestro informe de fecha 9 de marzo de 2026 Por Comisión Fiscalizadora  Saúl A. Torres Síndico Titular Contador Público (UBA) CPCECABA T° XCV F° 45	Véase nuestro informe de fecha 9 de marzo de 2026 KPMG Reg. de Asoc. Prof. CPCECABA T° 2 F° 6  Viviana M. Picco Socia Contadora Pública (UBA) CPCECABA T° 197 F° 24
---	--	--	--

Mercedes-Benz Compañía Financiera Argentina S.A.

NOTAS A LOS ESTADOS FINANCIEROS AL 31 DE DICIEMBRE DE 2025 PRESENTADAS EN FORMA COMPARATIVA (cifras expresadas en miles de pesos – en moneda constante)

25. POLÍTICA DE TRANSPARENCIA EN MATERIA DE GOBIERNO SOCIETARIO

Se describe a continuación la estructura del Directorio y la Alta Gerencia de la Entidad, su estructura propietaria y organizacional, así como la información adicional en materia de Gobierno Societario requerida por el B.C.R.A. mediante la Comunicación "A" 5293 y complementarias.

Estructura del Directorio, de la Alta Gerencia y miembros de los Comités

El Directorio de la Entidad se compone de cuatro Directores Titulares. Los Directores designados revisten el carácter de no independientes, según los criterios de independencia establecidos en el Título II, Capítulo III, Sección III, artículo 11 de las normas de la C.N.V.

Se fija en tres la cantidad de miembros titulares de la Comisión Fiscalizadora y tres suplentes. Los miembros de la Comisión Fiscalizadora mantienen la condición de independencia según lo establecido en la Resolución Técnica N° 15 del F.A.C.P.C.E.

En materia de conflictos de interés, se aplica lo previsto en la Ley General de Sociedades y Ley de Mercado de Capitales.

Las Gerencias de primera línea de la Entidad se componen de la siguiente estructura que reporta al Presidente del Directorio: Gerente de Finanzas, Gerente de Ventas, Marketing y Seguros, Gerente de Créditos, Cobranzas y Operaciones, Gerente de Tecnología de la Información y Gerente de Legales y Compliance. Todos los miembros de la Alta Gerencia se encuentran vinculados a la Entidad por un plazo indefinido.

Tanto los Directores como los miembros de la Alta Gerencia cuentan con los antecedentes y competencias necesarias para cumplir con sus responsabilidades y funciones.

La Entidad cuenta asimismo con los siguientes Comités especiales:

- *Comité de Créditos*: sus funciones son: (i) definir las políticas crediticias siguiendo los lineamientos de la política de riesgos de los accionistas; (ii) velar por el cumplimiento de dichas políticas; (iii) definir riesgos específicos para aquellos clientes cuyos montos superen las facultades delegadas en funcionarios de la Entidad; (iv) aprobar los riesgos crediticios involucrados en nuevos productos; y (v) efectuar el seguimiento de la cartera crediticia, su comportamiento de pagos y determinar, en caso de corresponder, las modificaciones necesarias para garantizar la sanidad de la misma.
- *Comité de Auditoría*: sus funciones incluyen: (i) vigilar el funcionamiento adecuado de los sistemas de control interno a través de evaluaciones periódicas; (ii) proveer asistencia para mejorar la eficacia de los controles internos, revisando y aprobando los programas de trabajo anuales, así como su grado de cumplimiento; (iii) informarse de la planificación de auditorías internas; (iv) informarse de los estados contables anuales y trimestrales así como de los informes emitidos por los auditores externos con respecto a los primeros, y de cualquier otra información contable pertinente; y (v) controlar regularmente el cumplimiento de las normas de independencia aplicables a los auditores externos.

Diego F. Marin
Presidente

Christian P. del Valle
Gerente de Finanzas

Véase nuestro informe de fecha
9 de marzo de 2026

Por Comisión Fiscalizadora

Saúl A. Torres
Síndico Titular

Contador Público (UBA)
CPCECABA T° XCV F° 45

Véase nuestro informe de fecha
9 de marzo de 2026

KPMG
Reg. de Asoc. Prof. CPCECABA T° 2 F° 6

Viviana M. Picco
Socia

Contadora Pública (UBA)
CPCECABA T° 197 F° 24


Mercedes-Benz Compañía Financiera Argentina S.A.

NOTAS A LOS ESTADOS FINANCIEROS AL 31 DE DICIEMBRE DE 2025 PRESENTADAS EN FORMA COMPARATIVA (cifras expresadas en miles de pesos – en moneda constante)


25. POLÍTICA DE TRANSPARENCIA EN MATERIA DE GOBIERNO SOCIETARIO (cont.)

Estructura del Directorio, de la Alta Gerencia y miembros de los Comités (cont.)

- *Comité de Tecnología Informática:* sus funciones son: (i) vigilar el adecuado funcionamiento del entorno de tecnología informática; (ii) contribuir a la mejora de la efectividad del mismo; (iii) tomar conocimiento del plan de tecnología informática y sistemas, y en caso de existir comentarios en relación con la naturaleza, alcance y oportunidad del mismo, manifestarlos en reunión; (iv) evaluar en forma periódica el plan mencionado precedentemente y revisar su grado de cumplimiento; (v) revisar los informes emitidos por las auditorías relacionados con el ambiente de tecnología informática y sistemas, y velar por la ejecución de acciones correctivas tendientes a regularizar o minimizar las debilidades observadas; y (vi) mantener una comunicación oportuna con los funcionarios de la gerencia de auditoría externa de sistemas de la Superintendencia de Entidades Financieras y Cambiarias, en relación con los problemas detectados en las inspecciones actuantes en la Entidad y con el monitoreo de las acciones llevadas a cabo para su solución.
- *Comité de Gestión Integral de Riesgos:* las funciones del comité son: (i) contribuir para el desarrollo del marco de gestión de riesgo operacional y para la mejora constante de su administración; (ii) articular los principales procesos que la Entidad necesite para gestionar el riesgo operacional, adoptando los mecanismos que permitan una comunicación, interacción y coordinación efectiva con los responsables de los otros riesgos y de los responsables de contratar servicios externos; (iii) recibir de las gerencias informes con los resultados de la ejecución de los procesos y procedimientos en forma periódica; e (iv) informar al Management de la Entidad la detección de las posibles deficiencias que se produzcan en la aplicación de las políticas, procesos y procedimientos de gestión del riesgo operacional y las pertinentes propuestas para su corrección.
- *Comité de Pricing:* sus funciones son: (i) analizar la estrategia vigente de pricing de la Entidad y aprobar modificaciones, de ser necesarias; (ii) aprobar y elevar al Directorio las políticas y procedimientos definidos para la administración del proceso de Pricing.
- *Comité de Productos:* sus funciones son: (i) aprobar y elevar al Directorio las políticas y procedimientos definidos para la administración de los productos; (ii) analizar la cartera de productos de la Entidad y evaluar sus riesgos inherentes; y (iii) analizar la factibilidad y riesgos inherentes de los nuevos productos, en forma previa a su lanzamiento al mercado, incluyendo los siguientes aspectos: riesgo crediticio, riesgo operativo, riesgo de lavado de dinero y financiamiento al terrorismo, procesos que soportarán la administración de los nuevos productos, aspectos contables, impositivos, legales y regulatorios, entre otros.



Diego F. Marin
Presidente



Christian P. del Valle
Gerente de Finanzas

Véase nuestro informe de fecha
9 de marzo de 2026

Por Comisión Fiscalizadora



Saúl A. Torres
Síndico Titular
Contador Público (UBA)
CPCECABA T° XCV F° 45

Véase nuestro informe de fecha
9 de marzo de 2026

KPMG
Reg. de Asoc. Prof. CPCECABA T° 2 F° 6



Viviana M. Picco
Socia
Contadora Pública (UBA)
CPCECABA T° 197 F° 24

Mercedes-Benz Compañía Financiera Argentina S.A.

NOTAS A LOS ESTADOS FINANCIEROS AL 31 DE DICIEMBRE DE 2025 PRESENTADAS EN FORMA COMPARATIVA (cifras expresadas en miles de pesos – en moneda constante)

25. POLÍTICA DE TRANSPARENCIA EN MATERIA DE GOBIERNO SOCIETARIO (cont.)

Estructura del Directorio, de la Alta Gerencia y miembros de los Comités (cont.)

- *Comité de Control y Prevención de Lavado de Dinero:* sus funciones son: (i) fijar su reglamento interno respecto de su funcionamiento, periodicidad y documentación de las reuniones mediante actas que se transcribirán en un libro especial habilitado al efecto, que cumpla con las formalidades establecidas para el resto de los libros societarios, (ii) aprobar y elevar al Directorio las políticas y procedimientos definidos para el control y la prevención de lavado de activos y financiamiento del terrorismo; (iii) aprobar las políticas de capacitación para los funcionarios y empleados, considerando la naturaleza de las tareas desarrolladas y su riesgo asociado, y asistir al Oficial de Cumplimiento en su implementación; (iv) planificar, coordinar y velar por el cumplimiento de las políticas que en la materia establezca y haya aprobado el Directorio; (v) analizar las recomendaciones sobre operaciones inusuales emanadas del Oficial de Cumplimiento de Lavado; (vi) concluir sobre las recomendaciones sobre operaciones inusuales elevadas por el Oficial de Cumplimiento, de forma de determinar la operación inusual es sospechosa y, en consecuencia, debe ser reportada a la Unidad de Información Financiera mediante un Reporte de Operación Sospechosa; (vii) definir los recursos a ser asignados para el cumplimiento de las políticas y procedimientos de Prevención y Control del Lavado de Activos y Financiamiento del Terrorismo y; (viii) asistir al Oficial de Cumplimiento en el desempeño de sus funciones.
- *Comité de Valor Residual:* sus funciones son: (i) aprobar los parámetros máximos de valor residual a utilizar en los productos creados por el Comité de productos; (ii) aprobar las metodologías de cálculos para medir el riesgo de valor residual; y (iii) aprobar acuerdos de garantías ofrecidas por terceras partes relacionadas al riesgo de valor residual.

Estructura propietaria básica





A continuación, se detalla la composición accionaria de la Entidad al 31 de diciembre de 2025:

Accionista	Cantidad de Acciones	% participación
Mercedes-Benz Servicios S.A.	736.891.540	97%
Daimler Truck Vermögens-Und Beteiligungsgesellschaft mbH	22.790.460	3%

El capital se encuentra totalmente suscrito e integrado. Todas las acciones emitidas son ordinarias nominativas no endosables por \$1 de valor nominal y de un voto por acción.

Estructura Organizacional

A continuación se describen los principales lineamientos de la estructura organizacional de la Entidad:

		Véase nuestro informe de fecha 9 de marzo de 2026 Por Comisión Fiscalizadora 	Véase nuestro informe de fecha 9 de marzo de 2026 KPMG Reg. de Asoc. Prof. CPCFCABA T° 2 F° 6 
Diego F. Marin Presidente	Christian P. del Valle Gerente de Finanzas	Saúl A. Torres Síndico Titular Contador Público (UBA) CPCFCABA T° XCV F° 45	Viviana M. Picco Socia Contadora Pública (UBA) CPCFCABA T° 197 F° 24

Mercedes-Benz Compañía Financiera Argentina S.A.

NOTAS A LOS ESTADOS FINANCIEROS AL 31 DE DICIEMBRE DE 2025 PRESENTADAS EN FORMA COMPARATIVA (cifras expresadas en miles de pesos – en moneda constante)

25. POLÍTICA DE TRANSPARENCIA EN MATERIA DE GOBIERNO SOCIETARIO (cont.)

Estructura Organizacional (cont.)

El Presidente de la Entidad cumple la función de Presidente del Directorio y Managing Director, a quien reportan los siguientes niveles: Gerente de Ventas, Marketing y Seguros, Gerente de Créditos, Cobranzas y Operaciones, Gerente de Finanzas, Gerente de Tecnología de Información, Gerente de Legales y Compliance, Responsable de Protección de Activos de la Información y Responsable de Gestión de Riesgos.

Adicionalmente, deben considerarse los comités mencionados en el apartado anterior como parte de la estructura organizacional que permiten al Directorio el monitoreo constante de la Entidad.

La Entidad posee su casa central en el partido de Vicente López, Provincia de Buenos Aires y no posee sucursales ni subsidiarias.

En relación a la línea de negocios, la Entidad otorga financiamiento, ya sea a través de préstamos prendarios o créditos por arrendamientos financieros, principalmente, para la compra de ómnibuses (urbanos e interurbanos) y camiones (medianos y grandes), así como también, para el financiamiento del capital de trabajo de la red de concesionarios de la marca Mercedes-Benz.


Información relativa a prácticas de incentivos económicos al personal

La Entidad cuenta con un esquema de compensaciones definido por niveles dentro de la organización, de acuerdo con sus respectivas bandas salariales. Estos niveles están estructurados sobre la base del grado de responsabilidad y jerarquía, y sobre principios de equidad, meritocracia y justicia. La Entidad fija la asignación de una gratificación anual a sus empleados, basándose en el cumplimiento de objetivos organizacionales y personales definidos para el año.


Asimismo, la Entidad no prevé en beneficio de los directores, integrantes del órgano de fiscalización, de comités especiales y gerentes de primera línea, compensación alguna que se pague a través de una gratificación o un plan de participación en las utilidades, como así tampoco, en la forma de opciones de acciones.

Política de conducta en los negocios y/o código de ética, política o estructura de gobierno aplicable

La Entidad mantiene un Código de Conducta que se fundamenta en los valores corporativos y contiene disposiciones sobre los siguientes temas: Respeto a los derechos humanos, cumplimiento de las leyes y regulaciones internas, relaciones con autoridades y cargos públicos, conflictos de intereses, controles internos, calidad, principios de responsabilidad social, protección medioambiental, rechazo de la corrupción, relaciones con competidores y socios comerciales, protección de los activos de la Entidad y tratamiento de datos, así como trato con gobiernos y clientes extranjeros.



Diego F. Marin
Presidente



Christian P. del Valle
Gerente de Finanzas

Véase nuestro informe de fecha
9 de marzo de 2026
Por Comisión Fiscalizadora



Saúl A. Torres
Síndico Titular
Contador Público (UBA)
CPCECABA T° XCV F° 45

Véase nuestro informe de fecha
9 de marzo de 2026

KPMG
Reg. de Asoc. Prof. CPCECABA T° 2 F° 6



Viviana M. Picco
Socia
Contadora Pública (UBA)
CPCECABA T° 197 F° 24

Mercedes-Benz Compañía Financiera Argentina S.A.

NOTAS A LOS ESTADOS FINANCIEROS AL 31 DE DICIEMBRE DE 2025 PRESENTADAS EN FORMA COMPARATIVA (cifras expresadas en miles de pesos – en moneda constante)

25. POLÍTICA DE TRANSPARENCIA EN MATERIA DE GOBIERNO SOCIETARIO (cont.)

Política de conducta en los negocios y/o código de ética, política o estructura de gobierno aplicable (cont.)

Adicionalmente, el Código de Conducta de la Entidad establece el criterio de Diversidad e Igualdad de Oportunidades como valores básicos de nuestra compañía. En este sentido, la diversidad y la inclusión forman parte de la estrategia empresarial de la Entidad, que da forma a la gestión consciente de la diversidad y la individualidad.

De acuerdo con los principios empresariales de la Entidad, todos los empleados son tratados de forma abierta y con una actitud basada en el respeto mutuo y la justicia. La igualdad de oportunidades para todos es nuestra meta. No se tolera ninguna forma de discriminación, especialmente en relación con:

- Género, procedencia, origen o nacionalidad
- Religión y creencias
- Actividad política, social o sindical
- Identidad y orientación sexual
- Limitaciones físicas o psíquicas, ó
- Edad

El conjunto de la normativa interna del grupo está publicado en el sitio web de la Entidad.

Políticas relativas a los conflictos de intereses, la naturaleza y extensión de las operaciones con vinculados, incluyendo los asuntos relacionados con la Entidad en los cuales los miembros del Directorio y/o la Alta Gerencia tengan intereses directos, indirectos o en nombre de terceros distintos de la Entidad

La Entidad cumple con lo dispuesto por el B.C.R.A. en lo que se refiere a operaciones con personas físicas y jurídicas vinculadas. Al 31 de diciembre de 2025 y 2024, no se registran financiaciones otorgadas a personas vinculadas a la Entidad.

En caso de existir, los préstamos otorgados se efectúan en las mismas condiciones que las del resto de la cartera, incluyendo tasas de interés y pedido de garantías, y en opinión de la Gerencia, no representan un riesgo superior al del resto de la clientela.

En relación a conflicto de intereses, la Entidad estipula dichas políticas en el Código de Conducta antes mencionado.

Diego F. Marin
Presidente

Christian P. del Valle
Gerente de Finanzas

Véase nuestro informe de fecha
9 de marzo de 2026

Por Comisión Fiscalizadora

Saúl A. Torres
Síndico Titular

Contador Público (UBA)
CPCECABA T° XCV F° 45

Véase nuestro informe de fecha
9 de marzo de 2026

KPMG
Reg. de Asoc. Prof. CPCECABA T° 2 F° 6

Viviana M. Picco
Socia

Contadora Pública (UBA)
CPCECABA T° 197 F° 24

Mercedes-Benz Compañía Financiera Argentina S.A.

NOTAS A LOS ESTADOS FINANCIEROS AL 31 DE DICIEMBRE DE 2025 PRESENTADAS EN FORMA COMPARATIVA (cifras expresadas en miles de pesos – en moneda constante)

25. POLÍTICA DE TRANSPARENCIA EN MATERIA DE GOBIERNO SOCIETARIO (cont.)

Políticas y prácticas implementadas en materia de género, informando el porcentaje de representación de cada género en el Directorio, el órgano de fiscalización, la Alta Gerencia y en el resto de la organización

En materia de género, la Entidad estipula dichas políticas en el Código de Conducta antes mencionado, y en el Manual de Políticas de Recursos Humanos.

A continuación, se detalla el porcentaje de mujeres en la Entidad al 31 de diciembre de 2025:

Conformación de mujeres	Total	Mujeres	% de mujeres
Directores Titulares y Suplentes	4	2	50%
Sindicos Titulares y Suplentes	6	1	17%
Alta Gerencia	6	3	50%
Resto de empleados	37	22	59%

26. SANCIONES Y SUMARIOS INICIADOS CONTRA LA ENTIDAD

Mediante la Comunicación "A" 5689 de fecha 8 de enero de 2015, el B.C.R.A. estableció que las entidades financieras deberán registrar contablemente e informar las sanciones administrativas y/o disciplinarias, y las penales con sentencia judicial de primera instancia, que fueron aplicadas o iniciadas por el B.C.R.A., la UIF y la C.N.V.

Se debe contemplar la totalidad de las sanciones, constituyéndose una previsión por el 100% de cada una de ellas y mantener la misma hasta tanto se proceda al pago o bien se cuente con sentencia judicial firme.

Al 31 de diciembre de 2025 y 2024, no existían sanciones y sumarios iniciados por ninguno de los organismos antes mencionados.

27. RESPONSABILIDAD DE LOS ACCIONISTAS


En cumplimiento de lo establecido por la Ley N° 25.738 se informa que Mercedes-Benz Compañía Financiera Argentina S.A. es una sociedad anónima constituida bajo las leyes de la República Argentina, cuyos accionistas limitan su responsabilidad a la integración de las acciones suscriptas de acuerdo a la Ley N° 19.550.

28. RESOLUCIÓN N° 629/2014 DE C.N.V. - GUARDA DE DOCUMENTACIÓN DE LA ENTIDAD

En cumplimiento de la RG de C.N.V. N° 629, los terceros custodios de la documentación respaldatoria de las operaciones contables y demás documentación de gestión de la Entidad, no comprendida en el artículo 5° inciso a.3), Sección I del Capítulo V del Título II de las Normas de C.N.V. (NT2013), se detallan a continuación:


Custodio	Domicilio Legal	Domicilio Depósito
Administradora de Archivo S.A.	Pte. Roque Saenz Peña 832 – Piso 1°	Ruta 36, Km. 31.5, Florencia Varela


Diego F. Marin
Presidente


Christian P. del Valle
Gerente de Finanzas


Véase nuestro informe de fecha
9 de marzo de 2026

Por Comisión Fiscalizadora


Saúl A. Torres
Síndico Titular
Contador Público (UBA)
CPCECABA T° XCV F° 45

Véase nuestro informe de fecha
9 de marzo de 2026

KPMG
Reg. de Asoc. Prof. CPCECABA T° 2 F° 6


Viviana M. Picco
Socia
Contadora Pública (UBA)
CPCECABA T° 197 F° 24

Mercedes-Benz Compañía Financiera Argentina S.A.


NOTAS A LOS ESTADOS FINANCIEROS AL 31 DE DICIEMBRE DE 2025 PRESENTADAS EN FORMA COMPARATIVA (cifras expresadas en miles de pesos – en moneda constante)

29. HECHOS POSTERIORES AL CIERRE DEL EJERCICIO

No existen acontecimientos u operaciones ocurridos entre el 31 de diciembre de 2025 y la fecha de emisión de los presentes estados financieros que puedan afectar significativamente la situación patrimonial y financiera o los resultados de la Entidad a la fecha de cierre del presente ejercicio.



Diego F. Marin
Presidente



Christian P. del Valle
Gerente de Finanzas

Véase nuestro informe de fecha
9 de marzo de 2026

Por Comisión Fiscalizadora




Saúl A. Torres
Síndico Titular

Contador Público (UBA)
CPCECABA T° XCV F° 45

Véase nuestro informe de fecha
9 de marzo de 2026

KPMG
Reg. de Asoc. Prof. CPCECABA T° 2 F° 6



Viviana M. Picco
Socia

Contadora Pública (UBA)
CPCECABA T° 197 F° 24


Mercedes-Benz Compañía Financiera Argentina S.A.


Fecha en que se cumple el plazo de duración de la sociedad: 7 de diciembre de 2098
Domicilio legal: República de la India 2867, 1° Piso, Ciudad Autónoma de Buenos Aires

Anexo B

CLASIFICACIÓN DE PRÉSTAMOS Y OTRAS FINANCIACIONES POR SITUACIÓN Y GARANTÍAS RECIBIDAS AL 31 DE DICIEMBRE DE 2025 COMPARATIVO CON EL EJERCICIO ANTERIOR (Cifras expresadas en miles de pesos – en moneda constante)


	<u>31-12-25</u>	<u>31-12-24</u>
CARTERA COMERCIAL		
En situación normal:	31.930.717	25.885.834
Con garantías preferidas "B"	23.311.682	23.790.932
Sin garantías preferidas	8.619.035	2.094.902
Con seguimiento especial - en observación:	2.742.368	-
Con garantías preferidas "B"	2.589.341	-
Sin garantías preferidas	153.027	-
TOTAL CARTERA COMERCIAL	34.673.085	25.885.834
CARTERA DE CONSUMO Y VIVIENDA		
Cumplimiento normal:	113.210.997	65.650.308
Con garantías preferidas "B"	89.128.117	48.199.515
Sin garantías preferidas	24.082.880	17.450.793
Riesgo bajo:	9.353.289	3.037.706
Con garantías preferidas "B"	8.596.067	2.405.260
Sin garantías preferidas	757.222	632.446
Riesgo medio:	4.272.711	519.386
Con garantías preferidas "B"	3.465.433	423.641
Sin garantías preferidas	807.278	95.745
Riesgo alto:	1.687.437	114.334
Con garantías preferidas "B"	1.055.287	114.334
Sin garantías preferidas	632.150	-
Irrecuperable:	931.465	11.111
Con garantías preferidas "B"	287.630	11.111
Sin garantías preferidas	643.835	-
TOTAL CARTERA DE CONSUMO Y VIVIENDA	129.455.899	69.332.845
TOTAL GENERAL	164.128.984	95.218.679


Diego F. Marin
Presidente


Christian P. del Valle
Gerente de Finanzas


Véase nuestro informe de fecha
9 de marzo de 2026

Por Comisión Fiscalizadora


Saúl A. Torres
Síndico Titular
Contador Público (UBA)
CPCECABA T° XCV F° 45

Véase nuestro informe de fecha
9 de marzo de 2026

KPMG
Reg. de Asoc. Prof. CPCECABA T° 2 F° 6


Viviana M. Picco
Socia
Contadora Pública (UBA)
CPCECABA T° 197 F° 24

Mercedes-Benz Compañía Financiera Argentina S.A.

Fecha en que se cumple el plazo de duración de la sociedad: 7 de diciembre de 2098
Domicilio legal: República de la India 2867, 1° Piso, Ciudad Autónoma de Buenos Aires

Anexo C

CONCENTRACIÓN DE PRÉSTAMOS Y OTRAS FINANCIACIONES AL 31 DE DICIEMBRE 2025 COMPARATIVO CON EL EJERCICIO ANTERIOR (Cifras expresadas en miles de pesos – en moneda constante)

NÚMERO DE CLIENTES	FINANCIACIONES			
	31-12-25		31-12-24	
	SALDO DE DEUDA	PORCENTAJE SOBRE CARTERA TOTAL	SALDO DE DEUDA	PORCENTAJE SOBRE CARTERA TOTAL
- 10 mayores clientes	24.746.199	15%	16.168.848	17%
- 50 siguientes mayores clientes	30.022.735	18%	22.795.435	24%
- 100 siguientes mayores clientes	26.929.948	16%	23.630.650	25%
- Resto de clientes	82.430.102	51%	32.623.746	34%
TOTAL	164.128.984	100%	95.218.679	100%

Diego F. Marin
Presidente

Christian P. del Valle
Gerente de Finanzas

Véase nuestro informe de fecha
9 de marzo de 2026

Por Comisión Fiscalizadora

Saúl A. Torres
Síndico Titular

Contador Público (UBA)
CPCECABA T° XCV F° 45

Véase nuestro informe de fecha
9 de marzo de 2026

KPMG
Reg. de Asoc. Prof. CPCECABA T° 2 F° 6

Viviana M. Picco
Socia

Contadora Pública (UBA)
CPCECABA T° 197 F° 24

Mercedes-Benz Compañía Financiera Argentina S.A.

Fecha en que se cumple el plazo de duración de la sociedad: 7 de diciembre de 2098
Domicilio legal: República de la India 2867, 1° Piso, Ciudad Autónoma de Buenos Aires


Anexo D


APERTURA POR PLAZOS DE PRÉSTAMOS Y OTRAS FINANCIACIONES AL 31 DE DICIEMBRE DE 2025

(Cifras expresadas en miles de pesos – en moneda constante)

Concepto	Cartera vencida	Plazos que restan para su vencimiento						Total
		1 mes	3 meses	6 meses	12 meses	24 meses	Más de 24 meses	
- Sector privado no financiero y Residentes en el exterior ¹	7.812.915	10.871.507	22.430.497	35.755.193	52.983.015	73.819.482	45.166.667	248.839.276
TOTAL	7.812.915	10.871.507	22.430.497	35.755.193	52.983.015	73.819.482	45.166.667	248.839.276


(1) Incluye intereses contractuales a devengar por miles de \$ 84.710.292.


Diego F. Marin
Presidente


Christian P. del Valle
Gerente de Finanzas

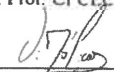
Véase nuestro informe de fecha
9 de marzo de 2026

Por Comisión Fiscalizadora


Saúl A. Torres
Síndico Titular
Contador Público (UBA)
CPCECABA T° XCV F° 45

Véase nuestro informe de fecha
9 de marzo de 2026

KPMG
Reg. de Asoc. Prof. CPCECABA T° 2 F° 6


Viviana M. Picco
Socia
Contadora Pública (UBA)
CPCECABA T° 197 F° 24

Mercedes-Benz Compañía Financiera Argentina S.A.


Fecha en que se cumple el plazo de duración de la sociedad: 7 de diciembre de 2098
Domicilio legal: República de la India 2867, 1º Piso, Ciudad Autónoma de Buenos Aires


Anexo F

MOVIMIENTOS DE PROPIEDAD Y EQUIPO AL 31 DE DICIEMBRE DE 2025 Y 2024 (Cifras expresadas en miles de pesos – en moneda constante)

CONCEPTO	31-12-25								
	VALOR ORIGEN AL INICIO DEL EJERCICIO	VIDA UTIL TOTAL ESTIMADA EN AÑOS	ALTAS	BAJAS	DEPRECIACIÓN				VALOR RESIDUAL AL CIERRE DEL EJERCICIO
					ACUM. AL INICIO DEL EJERCICIO	BAJA	DEL EJERCICIO	AL CIERRE DEL EJERCICIO	
MEDICIÓN AL COSTO									
- Mobiliario e instalaciones	356	5	17.416	-	84	-	2.393	2.477	15.295
- Máquinas y equipos	302.825	5	35.957	42.108	123.635	42.108	59.941	141.468	155.206
- Vehículos	852.819	5	129.395	191.684	245.595	134.175	170.645	282.065	508.465
TOTAL PROPIEDAD Y EQUIPO	1.156.000		182.768	233.792	369.314	176.283	232.979	426.010	678.966


CONCEPTO	31-12-24								
	VALOR ORIGEN AL INICIO DEL EJERCICIO	VIDA UTIL TOTAL ESTIMADA EN AÑOS	ALTAS	BAJAS	DEPRECIACIÓN				VALOR RESIDUAL AL CIERRE DEL EJERCICIO
					ACUM. AL INICIO DEL EJERCICIO	BAJA	DEL EJERCICIO	AL CIERRE DEL EJERCICIO	
MEDICIÓN AL COSTO									
- Mobiliario e instalaciones	535.609	5	-	535.253	467.520	535.253	67.817	84	272
- Máquinas y equipos	267.291	5	96.699	61.165	128.277	61.165	56.523	123.635	179.190
- Vehículos	1.610.184	5	-	757.365	541.745	506.504	210.354	245.595	607.224
TOTAL PROPIEDAD Y EQUIPO	2.413.084		96.699	1.353.783	1.137.542	1.102.922	334.694	369.314	786.686


Diego T. Mann
Presidente


Christian P. del Valle
Gerente de Finanzas

Véase nuestro informe de fecha
9 de marzo de 2026


Por Comisión Fiscalizadora



Saúl A. Torres
Síndico Titular
Contador Público (UBA)
CPCECABA Tº XCV Fº 45

Véase nuestro informe de fecha
9 de marzo de 2026

KPMG
Reg. de Asoc. Prof. CPCECABA Tº 2 Fº 6


Viviana M. Picco
Socia

Contadora Pública (UBA)
CPCECABA Tº 197 Fº 24

Mercedes-Benz Compañía Financiera Argentina S.A.

Fecha en que se cumple el plazo de duración de la sociedad: 7 de diciembre de 2098
Domicilio legal: República de la India 2867, 1° Piso, Ciudad Autónoma de Buenos Aires

Anexo G

MOVIMIENTOS DE ACTIVOS INTANGIBLES AL 31 DE DICIEMBRE DE 2025 Y 2024 (Cifras expresadas en miles de pesos – en moneda constante)

CONCEPTO	31-12-25								
	VALOR ORIGEN AL INICIO DEL EJERCICIO	VIDA ÚTIL TOTAL ESTIMADA EN AÑOS	ALTAS	BAJAS	AMORTIZACIÓN				VALOR RESIDUAL AL CIERRE DEL EJERCICIO
					ACUM. AL INICIO DEL EJERCICIO	BAJA	DEL EJERCICIO	AL CIERRE DEL EJERCICIO	
MEDICIÓN AL COSTO									
Gastos de desarrollo de sistemas propios	3.301.459	5	313.998	384.581	1.492.798	384.581	663.129	1.771.346	1.459.530
TOTAL ACTIVOS INTANGIBLES	3.301.459		313.998	384.581	1.492.798	384.581	663.129	1.771.346	1.459.530

CONCEPTO	31-12-24								
	VALOR ORIGEN AL INICIO DEL EJERCICIO	VIDA ÚTIL TOTAL ESTIMADA EN AÑOS	ALTAS	BAJAS	AMORTIZACIÓN				VALOR RESIDUAL AL CIERRE DEL EJERCICIO
					ACUM. AL INICIO DEL EJERCICIO	BAJA	DEL EJERCICIO	AL CIERRE DEL EJERCICIO	
MEDICIÓN AL COSTO									
Gastos de desarrollo de sistemas propios	3.428.858	5	698.630	826.029	1.634.809	826.029	684.018	1.492.798	1.808.661
TOTAL ACTIVOS INTANGIBLES	3.428.858		698.630	826.029	1.634.809	826.029	684.018	1.492.798	1.808.661

Véase nuestro informe de fecha
9 de marzo de 2026

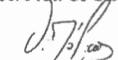
Por Comisión Fiscalizadora




Saúl A. Torres
Síndico Titular
Contador Público (UBA)
CPCECABA T° XCV F° 45

Véase nuestro informe de fecha
9 de marzo de 2026


KPMG
Reg. de Asoc. Prof. CPCECABA T° 2 F° 6



Viviana M. Picco
Socia
Contadora Pública (UBA)
CPCECABA T° 197 F° 24



Diego F. Marin
Presidente



Christian P. del Valle
Gerente de Finanzas


Mercedes-Benz Compañía Financiera Argentina S.A.


Fecha en que se cumple el plazo de duración de la sociedad: 7 de diciembre de 2098
Domicilio legal: República de la India 2867, 1° Piso, Ciudad Autónoma de Buenos Aires

Anexo H

CONCENTRACIÓN DE LOS DEPÓSITOS AL 31 DE DICIEMBRE DE 2025 COMPARATIVO CON EL EJERCICIO ANTERIOR (Cifras expresadas en miles de pesos – en moneda constante)


NÚMERO DE CLIENTES	DEPÓSITOS			
	31-12-25		31-12-24	
	SALDO DE COLOCACIÓN	PORCENTAJE SOBRE CARTERA TOTAL	SALDO DE COLOCACIÓN	PORCENTAJE SOBRE CARTERA TOTAL
- 10 mayores clientes	2.000	100%	288.763	100%
TOTAL	2.000	100%	288.763	100%


Diego F. Marin
Presidente


Christian P. del Valle
Gerente de Finanzas


Véase nuestro informe de fecha
9 de marzo de 2026

Por Comisión Fiscalizadora


Saúl A. Torres
Síndico Titular
Contador Público (UBA)
CPCECABA T° XCV F° 45

Véase nuestro informe de fecha
9 de marzo de 2026

KPMG
Reg. de Asoc. Prof. CPCECABA T° 2 F° 6


Viviana M. Picco
Socia
Contadora Pública (UBA)
CPCECABA T° 197 F° 24

Mercedes-Benz Compañía Financiera Argentina S.A.

Fecha en que se cumple el plazo de duración de la sociedad: 7 de diciembre de 2098
Domicilio legal: República de la India 2867, 1° Piso, Ciudad Autónoma de Buenos Aires

Anexo I

APERTURA DE PASIVOS FINANCIEROS POR PLAZOS REMANENTES AL 31 DE DICIEMBRE DE 2025


(Cifras expresadas en miles de pesos – en moneda constante)


Concepto	Plazos que restan para su vencimiento						Total
	1 mes	3 meses	6 meses	12 meses	24 meses	Más de 24 meses	
- Depósitos	2.000	-	-	-	-	-	2.000
- Sector Privado no Financiero y Residentes en el exterior	2.000	-	-	-	-	-	2.000
- Otros pasivos financieros	793.604	136.366	292.244	901.566	2.164.819	5.830.977	10.119.576
- Financiaciones recibidas del B.C.R.A. y otras instituciones financieras ¹	11.311.348	18.495.472	24.994.858	64.394.081	29.046.048	2.659.544	150.901.351
TOTAL	12.106.952	18.631.838	25.287.102	65.295.647	31.210.867	8.490.521	161.022.927

(1) Incluye intereses contractuales a devengar por miles de \$ 33.699.892. Adicionalmente, no incluye partidas por aplicación del método de la tasa efectiva por miles de \$ 296.890, que regularizan el saldo contable.

Véase nuestro informe de fecha
9 de marzo de 2026

Por Comisión Fiscalizadora


Christian P. del Valle
Gerente de Finanzas


Diego F. Marin
Presidente

Véase nuestro informe de fecha
9 de marzo de 2026

KPMG

Reg. de Asoc. Prof. CPCECABA T° 2 F° 6


Viviana M. Picco
Socia

Contadora Pública (UBA)
CPCECABA T° 197 F° 24

Saul A. Torres
Sindico Titular

Contador Público (UBA)
CPCECABA T° XCV F° 45

Mercedes-Benz Compañía Financiera Argentina S.A.

Fecha en que se cumple el plazo de duración de la sociedad: 7 de diciembre de 2098
 Domicilio legal: República de la India 2867, 1° Piso, Ciudad Autónoma de Buenos Aires

Anexo J

MOVIMIENTOS DE PROVISIONES AL 31 DE DICIEMBRE DE 2025 COMPARATIVO CON EL EJERCICIO ANTERIOR

(Cifras expresadas en miles de pesos – en moneda constante)

CONCEPTO	SALDOS AL COMIENZO DEL EJERCICIO	AUMENTOS	31-12-25		RESULTADO MONETARIO GENERADO POR PROVISIONES	SALDOS AL FINAL DEL EJERCICIO	31-12-24	SALDOS AL FINAL DEL EJERCICIO
			DISMINUCIONES	DESAFECTACIONES				
DEL PASIVO								
- Otras contingencias ¹	28.542	3.044.003	35		(7.000)	3.065.510	28.542	
- Compromisos eventuales (Anexo R) ²	134.948	44.809	-		(37.459)	142.298	134.948	
TOTAL PROVISIONES	163.490	3.088.812	35	(4)	(44.459)	3.207.808	163.490	

(1) Incluye contingencias comerciales y laborales.

(2) Incluye contingencias por operatoria descripta en Nota 22.

(3) Incluido en la línea "Otros gastos operativos" del Estado de Resultados (Nota 9.o)

(4) Incluido en la línea "Otros ingresos operativos" del Estado de Resultados (Nota 9.i)

Véase nuestro informe de fecha
9 de marzo de 2026

Véase nuestro informe de fecha
9 de marzo de 2026

KPMG

Reg. de Asoc. Prof. CPCECABA T° 2 F° 6

Viviana M. Picco
Socia

Contadora Pública (UBA)
CPCECABA T° 197 F°24

Saul A. Torres
Síndico Titular

Contador Público (UBA)
CPCECABA T° XCV F° 45

Christian P. del Valle
Gerente de Finanzas

Diego F. Marin
Presidente


Mercedes-Benz Compañía Financiera Argentina S.A.


Fecha en que se cumple el plazo de duración de la sociedad: 7 de diciembre de 2098
Domicilio legal: República de la India 2867, 1° Piso, Ciudad Autónoma de Buenos Aires

Anexo K

COMPOSICIÓN DEL CAPITAL SOCIAL AL 31 DE DICIEMBRE DE 2025 (Cifras expresadas en miles de pesos – en moneda constante)


ACCIONES			CAPITAL SOCIAL	
CLASE	CANTIDAD	VOTOS POR ACCION	EMITIDO EN CIRCULACION	INTEGRADO
ORDINARIAS, NOMINATIVAS DE VSN 1	759.682.000	1	759.682	759.682
TOTAL	759.682.000		759.682	759.682


Diego F. Marin
Presidente


Christian P. del Valle
Gerente de Finanzas

Véase nuestro informe de fecha
9 de marzo de 2026


Por Comisión Fiscalizadora


Saúl A. Torres
Síndico Titular

Contador Público (UBA)
CPCECABA T° XCV F° 45

Véase nuestro informe de fecha
9 de marzo de 2026

KPMG
Reg. de Asoc. Prof. CPCECABA T° 2 F° 6


Viviana M. Picco
Socia

Contadora Pública (UBA)
CPCECABA T° 197 F° 24


Mercedes-Benz Compañía Financiera Argentina S.A.


Fecha en que se cumple el plazo de duración de la sociedad: 7 de diciembre de 2098
Domicilio legal: República de la India 2867, 1° Piso, Ciudad Autónoma de Buenos Aires

Anexo L

SALDOS EN MONEDA EXTRANJERA AL 31 DE DICIEMBRE DE 2025 COMPARATIVO CON EL EJERCICIO ANTERIOR (Cifras expresadas en miles de pesos – en moneda constante)

RUBROS	31-12-25			31-12-24
	TOTAL	Monedas		TOTAL
		USD	EUR	
ACTIVO				
Otros activos financieros	3.284.364	3.050.745	233.619	948.313
TOTAL	3.284.364	3.050.745	233.619	948.313
PASIVO				
Otros pasivos no financieros	1.026.962	636.557	390.405	1.167.451
TOTAL	1.026.962	636.557	390.405	1.167.451


Diego F. Marin
Presidente


Christian P. del Valle
Gerente de Finanzas

Véase nuestro informe de fecha
9 de marzo de 2026


Por Comisión Fiscalizadora


Saúl A. Torres
Síndico Titular

Contador Público (UBA)
CPCECABA T° XCV F° 45

Véase nuestro informe de fecha
9 de marzo de 2026

KPMG
Reg. de Asoc. Prof. CPCECABA T° 2 F° 6


Viviana M. Picco
Socia

Contadora Pública (UBA)
CPCECABA T° 197 F° 24

Mercedes-Benz Compañía Financiera Argentina S.A.

Fecha en que se cumple el plazo de duración de la sociedad: 7 de diciembre de 2098
Domicilio legal: República de la India 2867, 1° Piso, Ciudad Autónoma de Buenos Aires

Anexo P

CATEGORÍAS DE ACTIVOS Y PASIVOS FINANCIEROS AL 31 DE DICIEMBRE DE 2025

(Cifras expresadas en miles de pesos – en moneda constante)

Concepto	Costo Amortizado	VR con cambios en ORI	VR con cambios en resultados		Jerarquía de valor razonable ¹		
			Designados inicialmente o de acuerdo con el 6.7.1. de la NIIF 9	Medición obligatoria	Nivel 1	Nivel 2	Nivel 3
ACTIVOS FINANCIEROS							
- Efectivo y Depósitos en Bancos ²	2.845.659	-	-	-	-	-	-
Entidades financieras y corresponsales	2.845.659	-	-	-	-	-	-
- Otros activos financieros ²	5.681.292	-	-	-	-	-	-
- Préstamos y otras financiaciones ³	155.482.873	-	-	-	-	153.350.537	-
Otras Entidades financieras	-	-	-	-	-	-	-
Sector privado no financiero y Residentes en el exterior	155.482.873	-	-	-	-	153.350.537	-
- Adelantos	18.399.007	-	-	-	-	18.394.914	-
- Prendarios	64.231.018	-	-	-	-	63.011.244	-
- Arrendamientos Financieros	67.655.460	-	-	-	-	66.917.269	-
- Otros	5.197.388	-	-	-	-	5.027.110	-
TOTAL ACTIVOS FINANCIEROS	164.009.824	-	-	-	-	153.350.537	-
PASIVOS FINANCIEROS							
- Depósitos ²	2.000	-	-	-	-	-	-
Sector privado no financiero y Residentes en el exterior	2.000	-	-	-	-	-	-
- Cuentas corrientes	2.000	-	-	-	-	-	-
- Otros pasivos financieros ²	10.119.576	-	-	-	-	-	-
- Financ. recibidas del B.C.R.A. y otras instituciones fin. ³	116.904.569	-	-	-	-	116.549.969	-
TOTAL PASIVOS FINANCIEROS	127.026.145	-	-	-	-	116.549.969	-

(1) Valores informativos según Nota 6

(2) No se informa el valor razonable, porque se considera que el mismo es similar a su valor contable

(3) La Entidad no ha identificado indicadores adicionales de deterioro de sus activos financieros como resultado de las diferencias en el valor razonable de los mismos.

Diego F. Marin
Presidente

Christian P. del Valle
Gerente de Finanzas

Véase nuestro informe de fecha
9 de marzo de 2026

Por Comisión Fiscalizadora

Saúl A. Torres
Síndico Titular

Contador Público (UBA)
CPCECABA T° XCV F° 45

Véase nuestro informe de fecha
9 de marzo de 2026

KPMG
Reg. de Asoc. Prof. CPCECABA T° 2 F° 6

Viviana M. Picco
Socia

Contadora Pública (UBA)
CPCECABA T° 197 F° 24

Mercedes-Benz Compañía Financiera Argentina S.A.

Fecha en que se cumple el plazo de duración de la sociedad: 7 de diciembre de 2098
Domicilio legal: República de la India 2867, 1° Piso, Ciudad Autónoma de Buenos Aires

Anexo Q


APERTURA DE RESULTADOS AL 31 DE DICIEMBRE DE 2025


(Cifras expresadas en miles de pesos – en moneda constante)

INTERESES Y AJUSTES POR APLICACIÓN DE TASA DE INTERÉS EFECTIVA DE ACTIVOS FINANCIEROS MEDIDOS A COSTO AMORTIZADO	INGRESOS / (EGRESOS) FINANCIEROS
Ingresos por intereses	
Por préstamos y otras financiaciones	66.797.259
- Al Sector Financiero	1.252.692
- Prendarios	36.974.219
- Arrendamientos Financieros	26.410.496
- Otros	2.159.852
TOTAL	66.797.259
Egresos por intereses	
Por Depósitos	-
- Plazo fijo e inversiones a plazo	-
Por financiaciones recibidas del B.C.R.A. y otras instituciones financieras	(36.752.694)
Por financiaciones	(625.647)
TOTAL	(37.378.341)

INGRESOS POR COMISIONES	RESULTADO DEL EJERCICIO
Comisiones por cancelación anticipada de préstamos	109.679
TOTAL	109.679

EGRESOS POR COMISIONES	RESULTADO DEL EJERCICIO
Otros	(224.653)
TOTAL	(224.653)


Diego F. Marin
Presidente


Christian P. del Valle
Gerente de Finanzas

Véase nuestro informe de fecha
9 de marzo de 2026


Por Comisión Fiscalizadora


Saúl A. Torres
Síndico Titular

Contador Público (UBA)
CPCECABA T° XCV F° 45

Véase nuestro informe de fecha
9 de marzo de 2026

KPMG
Reg. de Asoc. Prof. CPCECABA T° 2 F° 6


Viviana M. Picco
Socia

Contadora Pública (UBA)
CPCECABA T° 197 F° 24

Mercedes-Benz Compañía Financiera Argentina S.A.

Fecha en que se cumple el plazo de duración de la sociedad: 7 de diciembre de 2098
Domicilio legal: República de la India 2867, 1° Piso, Ciudad Autónoma de Buenos Aires

Anexo R

CORRECCIÓN DE VALOR POR PÉRDIDAS - PREVISIONES POR RIESGO DE INCOBRABILIDAD AL 31 DE DICIEMBRE DE 2025 COMPARATIVO CON EL EJERCICIO ANTERIOR

(Cifras expresadas en miles de pesos – en moneda constante)

CONCEPTO	SALDOS AL COMIENZO DEL EJERCICIO	PCE de los próximos 12 meses	PCE de vida remanente del activo financiero				Enfoque simplificado	RESULTADO MONETARIO GENERADO POR PREVISIONES	SALDOS AL FINAL DEL EJERCICIO
			31-12-25	IF con increm. signif. del riesgo crediticio	IF con deterioro crediticio	IF con deterioro crediticio comprado u originado			
- Otros activos financieros	35.098	-	-	-	-	42.851	(15.888)	62.061	
- Préstamos y otras financiaciones	481.105	67.390	392.040	536.048	-	-	(237.437)	1.239.146	
Sector privado no financiero y Residentes en el exterior	481.105	67.390	392.040	536.048	-	-	(237.437)	1.239.146	
- Adelantos	5.186	5.390	1.330	-	-	-	(4.948)	6.958	
- Prendarios	281.663	37.139	280.694	393.468	-	-	(158.874)	834.090	
- Atendamientos Financieros	193.029	20.248	108.833	142.580	-	-	(71.527)	393.163	
- Otros	1.227	4.613	1.183	-	-	-	(2.088)	4.935	
- Compromisos eventuales (Anexo J) ¹	134.948	44.809	-	-	-	-	(37.459)	142.298	
TOTAL PREVISIONES	651.151	112.199	392.040	536.048	-	42.851	(290.784)	1.443.505	

(1) Incluido en el rubro Provisiones del pasivo.

Véase nuestro informe de fecha
9 de marzo de 2026

Por Comisión Fiscalizadora

Diego F. Marin
Presidente

Christian P. del Valle
Gerente de Finanzas

Véase nuestro informe de fecha
9 de marzo de 2026

KPMG

Reg. de Asoc. Prof. CPCECABA T° 2 F° 6

Viviana M. Picco

Socia

Contadora Pública (UBA)

CPCECABA T° 197 F° 24

Saul A. Torres

Sindico Titular

Contador Público (UBA)

CPCECABA T° XCV F° 45

Mercedes-Benz Compañía Financiera Argentina S.A.

Fecha en que se cumple el plazo de duración de la sociedad: 7 de diciembre de 2098
Domicilio legal: República de la India 2867, 1° Piso, Ciudad Autónoma de Buenos Aires


**PROYECTO DE DISTRIBUCIÓN DE UTILIDADES
CORRESPONDIENTE AL EJERCICIO ECONÓMICO FINALIZADO AL
31 DE DICIEMBRE DE 2025**

(Cifras expresadas en miles de pesos – en moneda constante)

RESULTADOS NO ASIGNADOS	5.797.635
A Reserva Legal (20% s/ (1.316.134))	1.159.527
SUBTOTAL	1.159.527
SALDO DISTRIBUIBLE	4.638.108
A Reservas Facultativas	4.638.108
RESULTADOS NO DISTRIBUIDOS	-



Diego F. Marin
Presidente



Christian P. del Valle
Gerente de Finanzas



KPMG
Bouchard 710 - 1° piso - C1106ABL
Buenos Aires, Argentina

+54 11 4316 5700
www.kpmg.com.ar

INFORME DE LOS AUDITORES INDEPENDIENTES

A los Señores Presidente y Directores de
Mercedes-Benz Compañía Financiera Argentina S.A.
Domicilio legal: República de la India 2867, 1° Piso
Ciudad Autónoma de Buenos Aires
CUIT: 30-70700229-4

Informe sobre la auditoria de los estados financieros

Opinión

Hemos auditado los estados financieros adjuntos de Mercedes-Benz Compañía Financiera Argentina S.A. (en adelante “la Entidad”) que comprenden el estado de situación financiera al 31 de diciembre de 2025, los estados de resultados, de cambios en el patrimonio y de flujos de efectivo correspondientes al ejercicio finalizado en esa fecha, así como las notas explicativas de los estados financieros que incluyen las políticas contables significativas y los anexos.

En nuestra opinión, los estados financieros adjuntos presentan razonablemente, en todos los aspectos significativos, la situación financiera de la Entidad al 31 de diciembre de 2025, así como los resultados de sus operaciones, los cambios en su patrimonio y sus flujos de efectivo por el ejercicio finalizado en esa fecha, de conformidad con el marco de información contable establecido por el Banco Central de la República Argentina (“BCRA”).

Fundamento de la opinión

Hemos realizado nuestra auditoría de acuerdo con las normas de auditoría establecidas en la sección III.A de la Resolución Técnica N° 37 de la Federación Argentina de Consejos Profesionales de Ciencias Económicas (“FACPCE”) adoptada por la Resolución C.D. N° 46/2021 del Consejo Profesional de Ciencias Económicas de la Ciudad Autónoma de Buenos Aires (“CPCECABA”) y con las normas de auditoría emitidas por el BCRA aplicables a la auditoría de estados financieros (“Normas mínimas sobre Auditorías Externas”). Nuestras responsabilidades de conformidad con dichas normas se describen en el apartado “Responsabilidades de los auditores en relación con la auditoría de los estados financieros” de este informe.

Somos independientes de la Entidad de conformidad con el Código de Ética del CPCECABA junto con los requerimientos que son aplicables a las auditorías de estados financieros en Argentina. Consideramos que los elementos de juicio que hemos obtenido proporcionan una base suficiente y apropiada para sustentar nuestra opinión.

Información distinta de los estados financieros y del informe de auditoría (Otra información)

El Directorio y la Gerencia de la Entidad son responsables de la otra información, que comprende la Memoria del Directorio y la Reseña Informativa, pero que no incluye los estados financieros y nuestro informe de auditoría.

Nuestra opinión sobre los estados financieros no cubre la otra información y, por lo tanto, no expresamos ningún tipo de conclusión que proporcione un grado de seguridad sobre ella.

En relación con nuestra auditoría de los estados financieros, nuestra responsabilidad es leer la otra información para considerar si existe una incongruencia significativa entre esa información y los estados financieros o el conocimiento obtenido durante nuestra auditoría, o si, por algún otro motivo, la otra información parece contener incorrecciones significativas.



Si, basándonos en el trabajo realizado, concluimos que existe una incorrección significativa en esta otra información en lo que es materia de nuestra competencia, estamos obligados a informar de ello. No tenemos nada que comunicar en este sentido.

Responsabilidad del Directorio y la Gerencia en relación con los estados financieros

El Directorio y la Gerencia son responsables de la preparación y presentación razonable de los estados financieros de conformidad con el marco de información contable establecido por el BCRA que, tal como se describe en la nota 3 a los estados financieros adjuntos, se basa en las Normas de Contabilidad NIIF”, aprobadas por el Consejo de Normas Internacionales de Contabilidad (“IASB” por sus siglas en inglés) y adoptadas por la FACPCE, con la excepción descrita en la citada nota. Asimismo, el Directorio y la Gerencia son responsables del control interno que consideren necesario para permitir la preparación de estados financieros libres de incorrección significativa, debida a fraude o error.

En la preparación de los estados financieros, el Directorio y la Gerencia son responsables de la evaluación de la capacidad de la Entidad de continuar como empresa en funcionamiento, revelando, según corresponda, las cuestiones relacionadas con empresa en funcionamiento y utilizando el principio contable de empresa en funcionamiento, excepto si el Directorio y la Gerencia tuvieran intención de liquidar la Entidad o de cesar sus operaciones, o bien no existiera otra alternativa realista.

Responsabilidades de los auditores en relación con la auditoría de los estados financieros

Nuestros objetivos son obtener una seguridad razonable de que los estados financieros en su conjunto están libres de incorrecciones significativas, debidas a fraude o error, y emitir un informe de auditoría que contenga nuestra opinión. Seguridad razonable es un alto grado de seguridad, pero no garantiza que una auditoría realizada de conformidad con la referida Resolución Técnica N° 37 de la FACPCE y con las “Normas mínimas sobre Auditorías Externas” emitidas por BCRA siempre detecte una incorrección significativa cuando ella exista. Las incorrecciones pueden deberse a fraude o error y se consideran significativas si, individualmente o de forma agregada, puede preverse razonablemente que influyan en las decisiones económicas que los usuarios toman basándose en los estados financieros.

Como parte de una auditoría de conformidad con la referida Resolución Técnica N° 37 de la FACPCE y con las “Normas mínimas sobre Auditorías Externas” emitidas por BCRA, aplicamos nuestro juicio profesional y mantenemos una actitud de escepticismo profesional durante toda la auditoría. También:

- Identificamos y evaluamos los riesgos de incorrecciones significativas en los estados financieros debidas a errores o fraude, diseñamos y aplicamos procedimientos de auditoría que respondan a dichos riesgos, y obtenemos elementos de juicio suficientes y apropiados para sustentar nuestra opinión. El riesgo de no detectar una incorrección significativa debida a fraude es más elevado que en el caso de una incorrección debida a error, ya que el fraude puede involucrar colusión, falsificación, omisión intencional, declaración falsa o elusión del control interno.
- Obtenemos un conocimiento del control interno relevante para la auditoría con la finalidad de diseñar los procedimientos de auditoría apropiados en las circunstancias, pero no con el propósito de expresar una opinión sobre la efectividad del control interno de la Entidad.
- Evaluamos si las políticas contables aplicadas son apropiadas, así como la razonabilidad de las estimaciones contables y revelaciones relacionadas efectuadas por el Directorio y la Gerencia.
- Concluimos sobre la aplicación apropiada, por parte del Directorio y la Gerencia, de los criterios contables basados en el principio de empresa en funcionamiento y, basándonos en los elementos de juicio obtenidos, concluimos sobre si existe o no una incertidumbre significativa relacionada con hechos o con condiciones que pueden generar dudas sustanciales sobre la capacidad de la Entidad de continuar como una empresa en funcionamiento. Si concluimos que existe una



incertidumbre significativa, se requiere que llamemos la atención en nuestro informe de auditoría sobre la correspondiente información revelada en los estados financieros o, si dichas revelaciones no son apropiadas, que expresemos una opinión modificada. Nuestras conclusiones se basan en la evidencia de auditoría obtenida hasta la fecha de nuestro informe de auditoría. Sin embargo, hechos o condiciones futuros pueden ser causa de que la Entidad deje de ser una empresa en funcionamiento.

- Evaluamos la estructura, el contenido y la presentación de los estados financieros en su conjunto, incluyendo las revelaciones, y si los estados financieros representan las transacciones y hechos subyacentes de manera que se logre una presentación razonable.
- Nos comunicamos con el Directorio y la Gerencia de la Entidad en relación con, entre otras cuestiones, el alcance y el momento de realización de la auditoría planificados, y los hallazgos significativos de la auditoría, incluyendo cualquier deficiencia significativa del control interno que identifiquemos en el transcurso de la auditoría.
- Proporcionamos a los encargados del gobierno corporativo el Directorio una declaración de que hemos cumplido los requerimientos de ética aplicables relacionados con independencia y comunicamos todas las relaciones y demás cuestiones de las que se puede esperar razonablemente que puedan afectar a nuestra independencia y, en su caso, las acciones tomadas para eliminar amenazas o en su caso, las salvaguardas aplicadas.

Informe sobre otros requerimientos legales y reglamentarios

En cumplimiento de disposiciones vigentes informamos que:

- a) los estados financieros adjuntos se encuentran asentados en el libro de Inventario y Balances y surgen de los registros contables de la Entidad llevados, en sus aspectos formales, de conformidad con las disposiciones legales vigentes;
- b) en cumplimiento de las normas aplicables de la CNV, informamos las siguientes relaciones porcentuales correspondientes a los honorarios facturados directa o indirectamente por nuestra sociedad profesional durante el ejercicio finalizado el 31 de diciembre de 2025:
 1. Cociente entre el total de honorarios por servicios de auditoría de estados financieros y otros servicios de auditoría prestados a la emisora, y el total de honorarios por todo concepto, incluidos los servicios de auditoría: 100%;
 2. Cociente entre el total de honorarios por servicios de auditoría de estados financieros y otros servicios de auditoría prestados a la emisora, y el total de servicios de auditoría facturados a la emisora y a sus controlantes, subsidiarias (controladas) y vinculadas: 61,04%;
 3. Cociente entre el total de honorarios por servicios de auditoría de estados financieros y otros servicios de auditoría prestados a la emisora, y el total facturado a la emisora y a sus controlantes, subsidiarias (controladas) y vinculadas por todo concepto, incluidos los servicios de auditoría: 60,82%, y



- c) al 31 de diciembre de 2025, la deuda devengada en concepto de aportes y contribuciones con destino al Sistema Integrado Previsional Argentino, que surge de los registros contables ascendía a \$ 135.851.904 no siendo exigible a dicha fecha.

Ciudad Autónoma de Buenos Aires, 9 de marzo de 2026

KPMG
Reg. de Asoc. Prof. CPCECABA T° 2 F° 6

A handwritten signature in black ink, appearing to read 'V. Picco', written over a faint circular stamp.

Viviana M. Picco

Socia
Contadora Pública (UBA)
CPCECABA T° 197 F° 24

Informe de la Comisión Fiscalizadora

A los Señores Accionistas de
Mercedes-Benz Compañía Financiera Argentina S.A.
CUIT: 30-70700229-4
Domicilio legal: República de la India 2867 1° Piso
Ciudad Autónoma de Buenos Aires

Informe sobre los controles realizados por la Comisión Fiscalizadora respecto de los estados financieros y la memoria del Directorio.

1. Opinión

De acuerdo con lo requerido por el inciso 5° del artículo 294 de la Ley General de Sociedades, hemos llevado a cabo los controles que competen a esta Comisión Fiscalizadora teniendo en cuenta tanto la legislación vigente, como el estatuto social, las regulaciones pertinentes y las normas profesionales para contadores públicos. Hemos examinado el inventario y el estado de situación financiera de Mercedes-Benz Compañía Financiera Argentina S.A. al 31 de diciembre de 2025 y los correspondientes estados de resultados, de cambios en el patrimonio y de flujo de efectivo, las notas 1 a 29, y los anexos B, C, D, F, G, H, I, J, K, L, P, Q y R y el Proyecto de distribución de utilidades por el ejercicio finalizado en esa fecha.

Sobre la base de la tarea realizada y teniendo en cuenta el informe de los auditores independientes sobre estados financieros de fecha 9 de marzo de 2026, informamos que los estados financieros mencionados en el primer párrafo presentan razonablemente, en todos sus aspectos significativos la situación patrimonial y financiera de Mercedes-Benz Compañía Financiera Argentina S.A. al 31 de diciembre de 2025, los resultados de sus operaciones, los cambios en el patrimonio y los flujos de efectivo por el ejercicio terminado en esa fecha, de acuerdo con el marco de información contable establecido por el B.C.R.A..

Asimismo, hemos examinado la reseña informativa, la Memoria del Directorio y el Reporte de Código de Gobierno Societario correspondientes al ejercicio finalizado el 31 de diciembre de 2025. no teniendo observaciones que formular en materia de nuestra competencia. Las proyecciones y afirmaciones sobre hechos futuros contenidas en dicho documento son responsabilidad exclusiva del Directorio de la Sociedad.

2. Fundamentos de la opinión

Para realizar nuestra tarea profesional hemos observado lo requerido por el inciso 5° del artículo 294 de la Ley General de Sociedades N° 19.550 (LGS), así como también lo dispuesto en la Resolución Técnica N° 15 de la Federación Argentina de Consejos Profesionales en Ciencias Económicas (F.A.C.P.C.E.) adoptada por la Resolución C.D. N° 96/2022 (y sus modificaciones) del Consejo Profesional en Ciencias Económicas de la Ciudad Autónoma de Buenos Aires (C.P.C.E.C.A.B.A.) la cual tiene en cuenta que los controles de la información deben llevarse a cabo cumpliendo con las normas de auditoría establecidas en la Resolución Técnica 37 de dicha Federación.

Tal como señalamos, hemos tenido especialmente en cuenta la auditoría efectuada por la firma KPMG en su carácter de auditores externos, quienes emitieron el informe de los auditores independientes sobre estados financieros con fecha 9 de marzo de 2026, llevando a cabo su examen sobre los estados financieros adjuntos de conformidad con las normas de auditoría establecidas en la Resolución Técnica N° 37 de la F.A.C.P.C.E. adoptada por la Resolución CD N°46/2021 del C.P.C.E.C.A.B.A. y con las normas de auditoría emitidas por el B.C.R.A. aplicables a la auditoría de estados financieros. Dichas normas exigen que cumpla los requerimientos de ética, así como que planifique y ejecute la auditoría con el fin de obtener una seguridad razonable de que los estados financieros no contienen errores significativos.

Dado que no es responsabilidad de los miembros de la Comisión Fiscalizadora efectuar un control de gestión, no hemos evaluado la gestión de las funciones de administración, financiación y operativas, ni los criterios y decisiones empresarias de las diversas áreas de Mercedes-Benz Compañía Financiera Argentina S.A., cuestiones que son responsabilidad exclusiva de su Directorio.

En relación con la memoria del Directorio correspondiente al ejercicio terminado el 31 de diciembre de 2025, hemos verificado que contiene la información requerida por el artículo 66 de la LGS, y en lo que es materia de nuestra competencia, los datos contables incluidos en la misma concuerdan con los registros del sistema contable de la empresa.

Los miembros de esta comisión son independientes Mercedes-Benz Compañía Financiera Argentina S.A. y hemos cumplido con los demás requisitos de ética de conformidad con el Código de Ética del C.P.C.E.C.A.B.A. Consideramos que los elementos de juicio que hemos obtenido proporcionan una base suficiente y adecuada para sustentar nuestra opinión.

3. Párrafo de énfasis sobre el marco de información contable aplicado

Sin modificar nuestra opinión, y tal como surge de las notas 3 de los estados financieros adjuntos, se destaca que Mercedes-Benz Compañía Financiera Argentina S.A. ha confeccionado los estados financieros mencionados en el primer párrafo del presente dando cumplimiento a la normativa del B.C.R.A. Dicho marco de información responde a las Normas Internacionales de Información Financiera (NIIF) adoptadas por la FACPCE en los aspectos descriptos en dicha nota.

4. Responsabilidad de la Dirección en relación con los estados financieros

El Directorio y la Gerencia son responsables por la preparación y presentación de los estados financieros mencionados en el primer párrafo de conformidad con las normas contables establecidas por el Banco Central de la República Argentina (B.C.R.A.) y por el diseño, implementación y mantenimiento del control interno que la Dirección considere necesarios para permitir la preparación de estados financieros que no contengan errores significativos.

Asimismo, son responsables de la evaluación de la capacidad de la Entidad de continuar como empresa en funcionamiento, revelando, según corresponda, las cuestiones relacionadas con la empresa en funcionamiento y utilizando el principio contable de empresa en funcionamiento, excepto si el Directorio y la Gerencia tuvieran intención de liquidar a la Entidad o de cesar sus operaciones, o bien no existiera otra alternativa realista.

Respecto de la memoria el Directorio es responsable de cumplir con la LGS y las disposiciones de los organismos de control en cuanto a su contenido al igual que la Reseña Informativa que integra la información de los estados financieros.

5. Responsabilidad de la Comisión Fiscalizadora

Nuestra responsabilidad consiste en emitir una opinión sobre los estados financieros adjuntos en base a nuestro examen, el cual fue realizado de acuerdo con las normas de sindicatura vigentes en la República Argentina. Dichas normas requieren que el examen se efectúe de conformidad con las normas de auditoría vigentes e incluye la verificación de la congruencia de los documentos revisados con la información sobre decisiones societarias expuestas en actas y la adecuación de dichas decisiones a la ley y a los estatutos sociales en lo relativo a sus aspectos formales y documentales. Asimismo, que la labor realizada permita a esta Comisión Fiscalizadora obtener elementos suficientes a fin de concluir sobre una seguridad razonable de que la información en su conjunto está libre de incorrecciones significativas. Seguridad razonable es un alto grado de seguridad, pero no garantiza que una auditoría realizada de conformidad con la Resolución Técnica N° 37 de la F.A.C.P.C.E siempre detecte una incorrección significativa cuando ella exista. Las incorrecciones se consideran significativas si, individualmente o de forma agregada, puede preverse razonablemente que influyan en las decisiones económicas que los usuarios toman basándose en los estados financieros y el contenido de la memoria en aquellos temas de nuestra incumbencia profesional.

Como parte de los controles sobre los estados financieros, empleando normas de auditoría de conformidad con la RT N° 37 de FACPCE, aplicamos nuestro juicio profesional y mantenemos una actitud de escepticismo profesional durante nuestra actuación como miembros de la Comisión Fiscalizadora.

Hemos tenido especialmente en cuenta la auditoría efectuada por la firma KPMG en su carácter de auditores externos observado la naturaleza, alcance, procedimientos aplicados y conclusiones obtenidas.

Adicionalmente:

- Hemos tomado conocimiento del control interno con el fin de diseñar procedimientos que sean apropiados para las tareas de revisión y no con la finalidad de expresar una opinión sobre la eficacia del mismo.
- Evaluamos si las políticas contables aplicadas son adecuadas, así como la razonabilidad de las estimaciones contables y la correspondiente información revelada por la Dirección de la Sociedad.
- Concluimos sobre lo adecuado de la utilización por la Dirección de la Sociedad, del principio contable de empresa en funcionamiento y, basándonos en los elementos de juicio obtenidos, concluimos sobre si existe o no una incertidumbre significativa relacionada con hechos o con condiciones que pueden generar dudas importantes sobre la capacidad de la Sociedad para continuar como empresa en funcionamiento.
- Evaluamos la presentación general, la estructura y el contenido de los estados financieros, incluida la información revelada, y si los estados financieros representan las transacciones y hechos subyacentes de un modo que logren una presentación razonable.

- Informamos a la Dirección de la Sociedad de la planificación y ejecución de nuestros procedimientos de auditoría como miembros de la Comisión Fiscalizadora y las conclusiones en nuestra actuación como responsables de la fiscalización privada.
- Manifestamos a la Dirección de la Sociedad que hemos cumplido los requerimientos de ética aplicables relacionados con nuestra independencia.

6. Información adicional requerida por disposiciones legales

- Según surge de los registros contables de Mercedes-Benz Compañía Financiera Argentina S.A., el pasivo devengado en concepto de aportes y contribuciones con el Sistema Integrado Previsional Argentino asciende a \$ 135.851.904, no existiendo deuda exigible a dicha fecha.
- Los estados financieros que se mencionan en el primer párrafo del presente se ajustan a las disposiciones de la Ley General de Sociedades y las normas sobre documentación contable del B.C.R.A. y de la C.N.V., surgen de las registraciones del sistema contable de la Entidad y se encuentran transcritos en el libro de Inventario y Balance de Mercedes-Benz Compañía Financiera Argentina S.A.,
- Con respecto al Informe sobre el grado de cumplimiento del Código de Gobierno Societario emitido por el Directorio de Mercedes-Benz Compañía Financiera Argentina S.A. en cumplimiento de la Resolución General N° 606 de la C.N.V. y que es presentado como Anexo a la Memoria, informamos que del análisis realizado no han surgido indicios que indiquen falta de veracidad en la información brindada por el Directorio a esta Comisión Fiscalizadora y volcada a dicho Informe.
- De acuerdo con lo requerido por las normas de la C.N.V. sobre la independencia del auditor externo y sobre la calidad de sus políticas de auditoría aplicadas y las de contabilización de Mercedes-Benz Compañía Financiera Argentina S.A., el informe de los auditores mencionado precedentemente incluye la manifestación de haber aplicado las normas de auditoría vigentes en la República Argentina, que comprenden los requisitos de independencia y no contiene salvedades con relación a la aplicación de dichas normas.
- Conforme lo dispuesto por el artículo 294 inciso 4 de la Ley General de Sociedades hemos verificado que todos los directores titulares han constituido las garantías mediante seguros de caución dentro de los parámetros del art 70 de la Resolución General (IGJ) N° 15/2024.

Ciudad Autónoma de Buenos Aires, 9 de marzo de 2026.



Saúl A. Torres
Síndico Titular
Contador Público (UBA)
CPCECABA T° XCV F° 45

Ciudad Autónoma de Buenos Aires, 11 de marzo de 2026

Legalizamos de acuerdo con las facultades otorgadas a este CONSEJO PROFESIONAL por las leyes 466 (Art. 2, Inc. D y J) y 20488 (Art. 21, Inc. I) la actuación profesional con los datos que a continuación se detallan:

Fecha de intervención: 09/03/2026

Referida a: E.E.C.C. - Ejercicio Regular/ Irregular - Individual

Perteneciente a: MERCEDES-BENZ COMPANIA FINANCIERA ARGENTINA S.A.

CUIT: 30-70700229-4

Fecha de Cierre: 31/12/2025

Monto total del Activo: \$169.377.712.000,00

Intervenida por: Dra. VIVIANA MONICA PICCO

Sobre la misma se han efectuado los controles de matrícula vigente y control formal de dicha actuación profesional de conformidad con lo previsto en la Res. C. D. 34/24, no implicando estos controles la emisión de un juicio técnico sobre la actuación profesional.

Datos del Matriculado

Dra. VIVIANA MONICA PICCO

Contador Público (Universidad de Buenos Aires)

CPCECABA T° 197 F° 24

Firma en carácter de socio

KPMG

T° 2 F° 6

SOCIO



Profesional de Ciencias
Económicas de la Ciudad
Autónoma de Buenos Aires

Esta actuación profesional ha sido aprobada por el profesional interviniente a través del Servicio de Legalizaciones Web, y la misma reúne los controles de matrícula vigente, incumbencias y control formal de acuerdo al Reglamento de Legalizaciones de Actuaciones Profesionales (Res. C.D. 34/24).

Se puede constatar la validez del documento ingresando a <https://legalizaciones.consejo.org.ar/validar> y declarando el código indicado en el recuadro de la derecha o escaneando el QR.

LEGALIZACIÓN N°

702270

CÓDIGO DE
VERIFICACIÓN
aulczwfk

