

**RESEÑA INFORMATIVA CORRESPONDIENTE AL EJERCICIO
FINALIZADO EL 31 DE DICIEMBRE DE 2025**


a) Principales actividades transcurridas en el ejercicio

Según las cifras difundidas por la Asociación de Fabricantes de Automotores (A.D.E.F.A.), la producción nacional del año 2025 fue de 490.876 unidades, registrando una disminución del 3,1% respecto de las 506.571 unidades que se fabricaron el año anterior.


Las exportaciones del año 2025 alcanzaron las 280.589 unidades, un 10,8% menos respecto de las 314.735 unidades que se enviaron a otros mercados en el año 2024.

Finalmente, las ventas a concesionarios fueron de 586.625 unidades durante el año 2025, con una suba del 42,6% respecto a las 411.406 unidades del año 2024.

Es de destacar que Mercedes-Benz Compañía Financiera Argentina S.A. (en adelante, "La Entidad") financió, ya sea en forma directa o a través de acuerdos comerciales con otras entidades financieras, 13,1% y 12,3% del total de unidades de camiones y ómnibuses de la marca *Mercedes-Benz* vendidas durante el año 2025 y 2024, respectivamente.



Diego F. Marin
Presidente



Christian P. del Valle
Gerente de Finanzas

Véase nuestro informe de fecha
9 de marzo de 2026

Por Comisión Fiscalizadora



Saúl A. Torres
Síndico Titular


Contador Público (UBA)
CPCECABA T° XCV F° 45

b) Estructura Patrimonial

RUBRO	Al 31 de diciembre de	
	2025	2024
	(Cifras expresadas en miles de pesos)	
Efectivo y depósitos en bancos	2.845.659	3.009.359
Otros activos financieros	5.681.292	3.123.312
Préstamos y otras financiaciones	155.482.873	91.922.463
Activos por impuesto a las ganancias corriente	215.500	152.214
Propiedad y equipo	678.966	786.686
Activos intangibles	1.459.530	1.808.661
Activos por impuesto a las ganancias diferido	3.013.892	4.337.521
Otros activos no financieros	-	1.911
TOTAL ACTIVO	169.377.712	105.142.127


RUBRO	Al 31 de diciembre de	
	2025	2024
	(Cifras expresadas en miles de pesos)	
Depósitos	2.000	288.763
Otros pasivos financieros	10.119.576	12.717.336
Financiaciones recibidas del B.C.R.A. y otras instituciones financieras	116.904.569	58.156.479
Provisiones	3.207.808	163.490
Otros pasivos no financieros	7.914.801	8.384.736
TOTAL PASIVO	138.148.754	79.710.804


Diego F. Marin
Presidente


Christian P. del Valle
Gerente de Finanzas

Véase nuestro informe de fecha
9 de marzo de 2026

Por Comisión Fiscalizadora


Saúl A. Torres
Síndico Titular

Contador Público (UBA)
CPCECABA T° XCV F° 45

Véase nuestro informe de fecha
9 de marzo de 2026

KPMG
Reg. de Asoc. Prof. CPCECABA T° 2 F° 6


Viviana M. Picco
Socia

Contadora Pública (UBA)
CPCECABA T° 197 F° 24

c) Estructura de Resultados

RUBRO	Correspondientes al ejercicio finalizado el 31 de diciembre de	
	2025	2024
	(Cifras expresadas en miles de pesos)	
Ingresos por intereses y ajustes	66.797.259	63.913.991
Egresos por intereses y ajustes	(37.378.341)	(38.642.535)
Resultado neto por intereses	29.418.918	25.271.456
Ingresos por comisiones	109.679	379.400
Egresos por comisiones	(224.653)	(223.612)
Resultado neto por comisiones	(114.974)	155.788
Diferencia de cotización de moneda extranjera	105.684	251.571
Otros ingresos operativos	2.597.995	2.004.098
Cargo por incobrabilidad	(2.010.684)	(308.917)
Ingreso operativo neto	29.996.939	27.373.996
Beneficios al personal	(5.713.610)	(6.617.890)
Gastos de administración	(3.595.873)	(2.743.583)
Depreciaciones y desvalorizaciones de bienes	(896.108)	(1.018.712)
Otros gastos operativos	(6.688.478)	(6.265.362)
Resultado operativo	13.102.870	10.728.449
Resultado por la posición monetaria neta	(5.981.606)	(13.142.774)
Resultado antes de impuesto de las actividades que continúan	7.121.264	(2.414.325)
Impuesto a las ganancias – (Cargo) / Recupero	(1.323.629)	2.069.271
Resultado neto del ejercicio – Ganancia / (Pérdida)	5.797.635	(345.054)

d) Estructura del flujo de efectivo

	Correspondientes al ejercicio finalizado el 31 de diciembre de	
	2025	2024
	(Cifras expresadas en miles de pesos)	
Flujo de efectivo de las actividades operativas	(53.851.195)	1.875.060
Flujo de efectivo de las actividades de inversión	(439.257)	(730.243)
Flujo de efectivo de las actividades de financiación	54.667.324	999.635
Efecto del resultado monetario de efectivo	(540.572)	(1.708.860)
(Disminución neta) / Aumento neto del efectivo	(163.700)	435.592

Diego F. Marin
Presidente

Christian P. del Valle
Gerente de Finanzas

Véase nuestro informe de fecha
9 de marzo de 2026

Por Comisión Fiscalizadora

Saúl A. Torres
Sindico Titular
Contador Público (UBA)
CPCECABA T° XCV F° 45

Véase nuestro informe de fecha
9 de marzo de 2026

KPMG
Reg. de Asoc. Prof. CPCECABA T° 2 F° 6

Viviana M. Picco
Socia

Contadora Pública (UBA)
CPCECABA T° 197 F° 24

e) Datos estadísticos

	Correspondientes al ejercicio finalizado el 31 de diciembre de	
	2025	2024
Altas operaciones prendas (*)	73.405.496	39.001.318
Altas operaciones prendas (**)	700	600
Altas operaciones créditos por arrendamientos financieros (*)	52.182.081	22.708.931
Altas operaciones créditos por arrendamientos financieros (**)	382	179
Altas operaciones floorplan (*)	49.411.202	28.930.083
Altas operaciones floorplan (**)	537	430
Operaciones realizadas a través de acuerdos comerciales (*)	19.334.787	58.086.161
Operaciones realizadas a través de acuerdos comerciales (**)	87	374


(*) en miles de pesos

(**) en cantidad de operaciones


f) Principales indicadores

	Correspondientes al ejercicio finalizado el 31 de diciembre de	
	2025	2024
CAPITAL		
Patrimonio neto sobre activos	18,44%	24,19%
ACTIVOS		
Incobrabilidad Potencial	0,75%	0,51%
Previsiones sobre cartera irregular	17,98%	74,61%
Cartera comercial irregular	0,00%	0,00%
Cartera de consumo irregular	5,32%	0,93%
EFICIENCIA		
Absorción de Gastos de Adm. con Ingresos Operativos netos*	31,88%	37,50%
Beneficios al personal sobre el personal	121.566	143.867
RENTABILIDAD		
ROE	20,46%	(1,35%)
ROA	4,22%	(0,32%)
ROE Operativo	46,25%	41,90%
ROA Operativo	9,55%	10,07%
LIQUIDEZ		
Activos líquidos sobre pasivos líquidos	0,02	0,05

(*) Incluye gastos de administración, beneficios al personal y depreciaciones y desvalorizaciones de bienes.



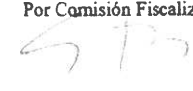
Diego F. Marin
Presidente



Christian P. del Valle
Gerente de Finanzas

Véase nuestro informe de fecha
9 de marzo de 2026


Por Comisión Fiscalizadora



Saúl A. Torres
Sindico Titular
Contador Público (UBA)
CPCECABA T° XCV F° 45

Véase nuestro informe de fecha
9 de marzo de 2026

KPMG
Reg. de Asoc. Prof. CPCECABA T° 2 F° 6



Viviana M. Picco
Socia

Contadora Pública (UBA)
CPCECABA T° 197 F° 24

g) Perspectivas futuras y contexto económico

El Nivel General del Índice de Precios al Consumidor Nacional urbano para el año 2025 publicado por el Instituto Nacional de Estadísticas y Censos (INDEC) registró un incremento de 31,5% con relación a diciembre 2024. Los capítulos que presentaron mayores incrementos fueron: transporte, vivienda, agua, electricidad y otros combustibles.

La recaudación tributaria para el año 2025 acumuló un total de \$ 183.109.216 millones, un 39,40% superior al año 2024 en términos nominales. La recaudación de tributos nacionales se ha incrementado fundamentalmente por Ganancias, Bienes Personales, Contribuciones y Aportes de la Seguridad Social, y Otros.

Según el Relevamiento de Expectativas del Mercado a enero de 2026, publicado por el Banco Central de la República Argentina (B.C.R.A.) el 5 de febrero de 2026, se estima para el año 2026 una inflación de 22,4% y un nivel de PBI de 3,2% superior al promedio del año 2025.

La Entidad opera en un contexto económico cuyas principales variables han presentado una importante volatilidad, como el significativo incremento del nivel del índice inflacionario y la caída de la actividad económica iniciada en años anteriores.

Durante los ejercicios económicos finalizados el 31 de diciembre de 2023 y 2024, se profundizaron ciertos impactos en algunas de las variables económicas y financieras relevantes tales como una devaluación del peso, inflación acumulada y volatilidad en los valores de títulos y acciones, entre otros.


Durante el ejercicio económico finalizado el 31 de diciembre de 2025 y hasta la fecha de emisión de estos estados financieros, se produjo una mejora significativa en la situación fiscal, riesgo país e inflación, entre otros indicadores económicos.

A partir del Decreto N° 70/2023, del 21 de diciembre de 2023, el Gobierno Nacional definió las bases para la reconstrucción de la economía argentina considerando la declaración de la emergencia pública en materia económica, financiera, fiscal, administrativa, previsional, tarifaria, sanitaria y social hasta el 31 de diciembre de 2025.


Con fecha 8 de julio de 2024, se promulgó la Ley N° 27.742, Ley de Bases y Puntos de Partida para la Libertad de los Argentinos, a través del Decreto N° 592/2024. En la misma se declara la emergencia pública en materia administrativa, económica, financiera y energética por el plazo de un año, delegando en el Poder Ejecutivo nacional facultades vinculadas a materias determinadas de administración y de emergencia.

En este contexto, la estrategia de la Entidad es monitorear el desempeño y crecimiento de su cartera de financiaciones en 2025 sobre la base de un estricto control de la calidad crediticia, con foco en el segmento "Retail"/PyME, así como también, de sus gastos operativos. Ese desarrollo fijado como objetivo deberá, como característica principal, ser sano y rentable, alentando la colocación de productos sobre clientes con buen comportamiento y con un elevado nivel de fidelización con la Entidad y tratando de mitigar el impacto de la inflación sobre los resultados de la Entidad.

La Entidad considera que una de sus principales ventajas competitivas para llevar a cabo el cumplimiento de sus objetivos es el profesionalismo, la experiencia y el conocimiento del sistema de financiación del mercado automotriz que poseen los integrantes del Directorio, los propios Accionistas y los funcionarios que tienen a su cargo las distintas gerencias, contando con procesos ágiles y una diversidad de productos que permiten satisfacer ampliamente las necesidades de financiación de sus clientes actuales y potenciales.



Diego F. Marin
Presidente



Christian P. del Valle
Gerente de Finanzas

Véase nuestro informe de fecha
9 de marzo de 2026


Por Comisión Fiscalizadora




Saúl A. Torres
Síndico Titular

Contador Público (UBA)
CPCECABA T° XCV F° 45

La estrategia comercial buscará consolidar a la Entidad, manteniendo el liderazgo en el mercado, ofreciendo productos financieros altamente competitivos, ya sea en forma directa o a través de acuerdos comerciales, acordes con las necesidades del mercado y niveles de excelencia en la calidad del servicio, alcanzando su visión de ser la primera alternativa de servicios financieros de los clientes de camiones y ómnibuses de la marca Mercedes-Benz.



Diego F. Marin
Presidente



Christian P. del Valle
Gerente de Finanzas

Véase nuestro informe de fecha
9 de marzo de 2026

Por Comisión Fiscalizadora



Saúl A. Torres
Sindico Titular
Contador Público (UBA)
CPCECABA T° XCV F° 45