

RESEÑA INFORMATIVA CORRESPONDIENTE AL EJERCICIO FINALIZADO EL 31 DE DICIEMBRE DE 2025 PRESENTADO EN FORMA COMPARATIVA CON EL EJERCICIO ANTERIOR

Los estados financieros correspondientes al ejercicio finalizado el 31 de diciembre de 2025, son preparados de acuerdo con la normativa del B.C.R.A. que establece que las entidades bajo su supervisión presenten estados financieros preparados de acuerdo con las Normas Internacionales de Información Financiera (en adelante "NIIF") emitidas por el Consejo de Normas Internacionales de Contabilidad (IASB, por su sigla en inglés).

SÍNTESIS DE INFORMACIÓN FINANCIERA DEL BANCO

Los cuadros que se incluyen a continuación muestran información financiera y estadística relacionada con Banco del Sol S.A., correspondiente a los ejercicios finalizados el 31 de diciembre de cada año.

Resumen del Estado de Situación Financiera

A continuación, se expone la evolución financiera de la Entidad con datos comparativos correspondientes a los ejercicios finalizados el 31 de diciembre de cada año.

ESTADO DE SITUACION FINANCIERA

RUBRO	31 de diciembre		Variaciones	
	2025	2024	2025 vs. 2024	%
Efectivo y Depósitos en Bancos	44.522.668	36.229.581	8.293.087	23%
Títulos de deuda a valor razonable con cambios en resultados	62.639.562	5.689.390	56.950.172	1001%
Instrumentos derivados	-	909	(909)	(100%)
Operaciones de pase	38.858.462	-	38.858.462	100%
Otros activos financieros	2.097.916	1.672.928	424.988	25%
Préstamos y otras financiaciones	388.305.624	175.846.031	212.459.593	121%
Otros títulos de deuda	1.773.996	16.470.315	(14.696.319)	(89%)
Activos financieros entregados en garantía	10.865.451	3.767.107	7.098.344	188%
Activo por impuesto a las ganancias corriente	132.155	189.422	(57.267)	(30%)
Inversiones en instrumentos de Patrimonio	1.736.200	640.589	1.095.611	171%
Propiedad, planta y equipo	978.350	1.544.822	(566.472)	(37%)
Activos intangibles	57.571.256	56.702.608	868.648	2%
Activo por impuesto a las ganancias diferido	19.466.582	-	19.466.582	100%
Otros activos no financieros	1.852.986	2.102.556	(249.570)	(12%)
TOTAL ACTIVO	630.801.208	300.856.258	329.944.950	110%

RUBRO	31 de Diciembre		Variaciones	
	2025	2024	2025 vs. 2024	%
Depósitos	494.975.362	209.603.260	285.372.102	136%
Pasivos a valor razonable con cambios en resultado	2.007.131	589.623	1.417.508	240%
Otros pasivos financieros	4.018.097	2.881.868	1.136.229	39%
Financiaciones recibidas del BCRA y otras instituciones financieras	3.227	55	3.172	5767%
Provisiones	24.857	7.832	17.025	217%
Pasivo por impuesto a las ganancias diferido	-	1.934.333	(1.934.333)	(100%)
Otros pasivos no financieros	12.546.142	9.602.551	2.943.591	31%
TOTAL PASIVO	513.574.816	224.619.522	288.955.294	129%

RUBRO	31 de Diciembre		Variaciones	
	2025	2024	2025 vs. 2024	%
Capital Social	69.543.090,00	16.485.051	53.058.039	322%
Aportes no Capitalizados	2.216.638,00	7.480.000	(5.263.362)	(70%)
Ajuste al capital	29.378.293,00	159.602.590	(130.224.297)	(82%)
Ganancias reservadas	504.928,00	504.928	-	0%
Resultados no Asignados	(1.623.067)	(95.595.535)	93.972.468	(98%)
Resultados del ejercicio	17.206.510	(12.240.298)	29.446.808	(241%)
TOTAL PATRIMONIO NETO	117.226.392	76.236.736	40.989.656	54%

Fuente: Estados financieros de la Entidad a cada fecha. Los saldos comparativos fueron reexpresados a moneda homogénea del 31.12.25

Firmado a solo efecto de identificación con nuestro informe de fecha 10/03/2026
LISICKI, LITVIN AUDITORES S.A.
C.P.C.E.C.A.B.A. T° I - F° 228

Miguel Alberto Kiguel
Presidente

Firmado a solo efecto de identificación con nuestro informe de fecha 10/03/2026

GERALDINE A. GIACHELLO
Socia
Contador Público (UBA)
C.P.C.E.C.A.B.A. - T°305 - F°131

Gabriel Guglielmino
Gerente General

Sandra E. Juri
Sindico
Contador Público (U.B.A)
C. P. C. E. C.A.B.A. T° 218 F° 60

Dardo Víctor Battaia
Gerente Financiero

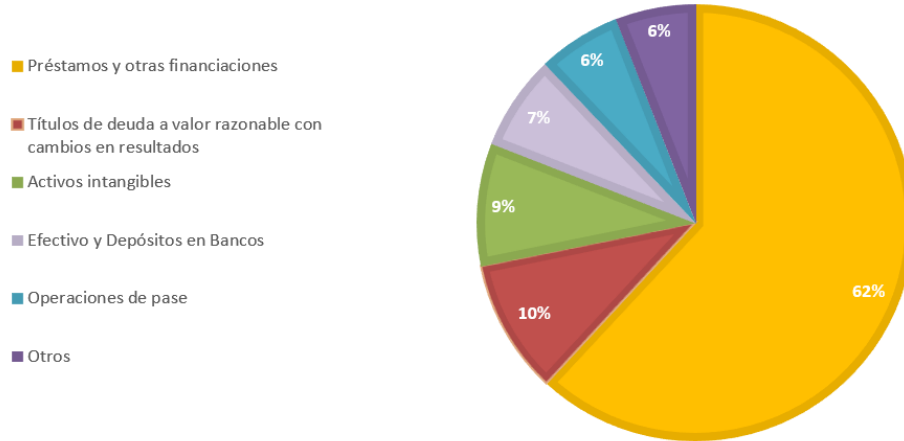
Activo

A continuación, se expondrán las principales variaciones del Activo.

El total del Activo del Banco al 31 de diciembre de 2025 ascendió a \$ 630.801.208, que comparados con el saldo de \$ 300.856.258 registrados al 31 de diciembre de 2024, representa un aumento del 110%.

A continuación, se presenta un gráfico con la composición del activo al 31 de diciembre de 2025:

DISTRIBUCIÓN DEL ACTIVO 2025



Las Disponibilidades registraron al 31 de diciembre de 2025 un incremento del orden de 23% con relación al saldo registrado al cierre del ejercicio anterior.

En ese mismo lapso, la cartera de Títulos de deuda a valor razonable con cambios en resultados muestra un incremento del orden del 1.000 % registrando un saldo de \$ 62.639.562, este incremento se debe principalmente a un cambio estratégico en la política de inversiones del Banco, ya que actualmente los títulos están valuados a valor de mercado.

La cartera de Préstamos registró un incremento del orden del 121% entre el 31 de diciembre de 2025 y el 31 de diciembre de 2024.

El principal componente que explica la cartera de financiaciones lo constituyen los préstamos prendarios, por un 41% del total. En segundo término, se encuentran los documentos por un 24%, luego los préstamos personales por un 11%, y los préstamos pymes por un 9%. El resto de los préstamos representaban un 15% y ningún componente en su interior superaba el 5,0% del stock total.

Firmado a solo efecto de identificación con nuestro informe de
fecha 10/03/2026
LISICKI, LITVIN AUDITORES S.A.
C.P.C.E.C.A.B.A. T° I - F° 228

GERALDINE A. GIACHELLO
Socia
Contador Público (UBA)
C.P.C.E.C.A.B.A. - T°305 - F°131

Miguel Alberto Kiguel
Presidente

Gabriel Guglielmino
Gerente General

Dardo Víctor Battaia
Gerente Financiero

Firmado a solo efecto de identificación con nuestro informe
de fecha 10/03/2026

Sandra E. Juri
Síndico
Contador Público (U.B.A)
C. P. C. E. C.A.B.A. T° 218 F° 60

Apertura de Préstamos por productos:



El rubro Otros títulos de deuda presenta una disminución del 89% con respecto a diciembre 2024, principalmente por el cambio de valuación que se mencionó anteriormente y por una menor tenencia en la cartera de obligaciones negociables.

El rubro de Inversiones en instrumentos de patrimonio al 31 de diciembre de 2025 reflejó un incremento del 171% alcanzando los \$1.736.200 en comparación con los \$ 640.589 del 31 de diciembre de 2024 como consecuencia de la participación en A3 Mercados y en Play Digital S.A.

El saldo de activos intangibles tuvo un incremento del 2% con respecto al 31 de diciembre de 2024, como consecuencia de las activaciones de desarrollos.

Pasivo

El total del Pasivo del Banco al 31 de diciembre de 2025 ascendió a \$ 513.574.816 comparados con los \$ 224.619.522 al 31 de diciembre de 2024, implican un incremento del 129%.

El rubro "Depósitos" incluye los saldos de depósitos en cajas de ahorro, cuentas corrientes, depósitos a plazo fijo y cuentas sueldo y al 31 de diciembre de 2025 ascienden \$ 494.975.362, que comparados con los \$ 209.603.260 al 31 de diciembre de 2024, muestran un incremento del orden del 136%.

Firmado a solo efecto de identificación con nuestro informe de fecha 10/03/2026
LISICKI, LITVIN AUDITORES S.A.
C.P.C.E.C.A.B.A. T° I - F° 228

GERALDINE A. GIACHELLO
Socia
Contador Público (UBA)
C.P.C.E.C.A.B.A. - T°305 - F°131

Miguel Alberto Kiguel
Presidente

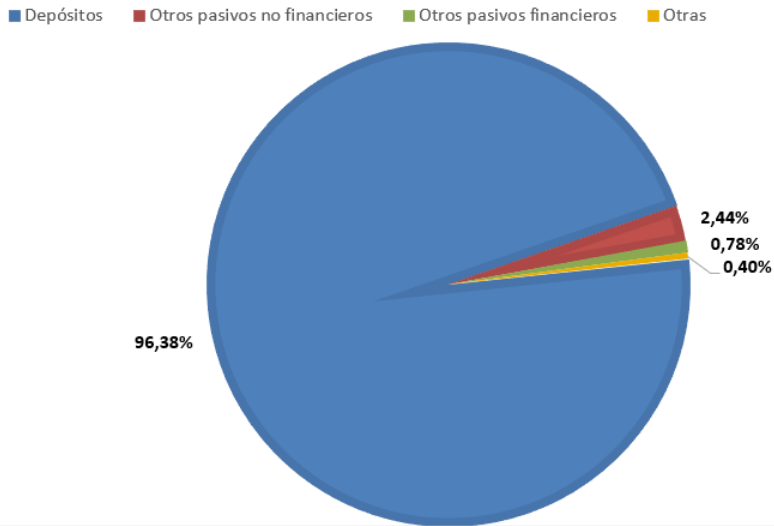
Gabriel Guglielmino
Gerente General

Dardo Víctor Battaia
Gerente Financiero

Firmado a solo efecto de identificación con nuestro informe de fecha 10/03/2026

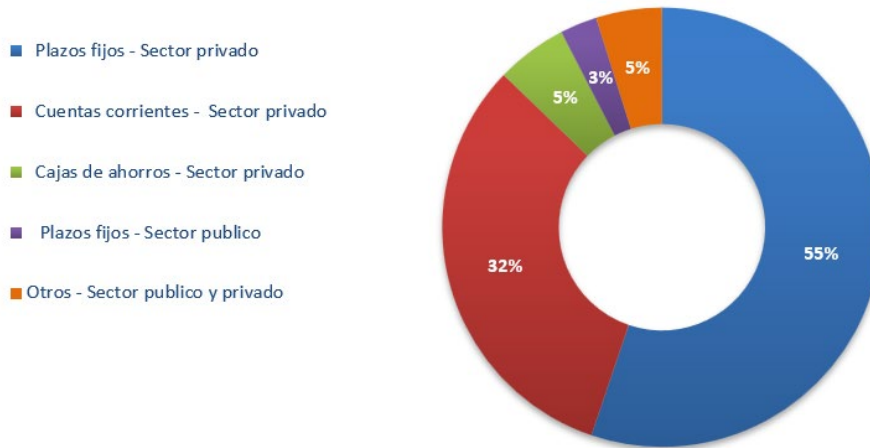
Sandra E. Juri
Síndico
Contador Público (U.B.A)
C. P. C. E. C.A.B.A. T° 218 F° 60

DISTRIBUCIÓN DEL PASIVO



Apertura de depósitos por producto:

APERTURA DE DEPÓSITOS POR PRODUCTO



El rubro otros pasivos financieros presenta al 31 de diciembre de 2025 un saldo de \$ 4.018.097, es decir un incremento del 39% comparado con diciembre 2024.

Por último, el saldo de Otros pasivos no financieros al 31 de diciembre de 2025 es de \$ 12.546.142, un 31% mayor comparado con el 31 de diciembre de 2024, principalmente por el incremento de las comisiones de originación y cobranza al cierre de mes.

Resumen del Estado de Resultados

El siguiente cuadro detalla la evolución de los resultados de Banco del Sol S.A. con información comparativa correspondiente a los ejercicios finalizados el 31 de diciembre de cada año.

Firmado a solo efecto de identificación con nuestro informe de fecha 10/03/2026
 LISICKI, LITVIN AUDITORES S.A.
 C.P.C.E.C.A.B.A. T° I - F° 228

Miguel Alberto Kiguel
 Presidente

Firmado a solo efecto de identificación con nuestro informe de fecha 10/03/2026

GERALDINE A. GIACHELLO
 Socia
 Contador Público (UBA)
 C.P.C.E.C.A.B.A. - T°305 - F°131

Gabriel Guglielmino
 Gerente General

Sandra E. Juri
 Síndico
 Contador Público (U.B.A)
 C. P. C. E. C.A.B.A. T° 218 F° 60

Dardo Víctor Battaia
 Gerente Financiero

ESTADO DE RESULTADOS
Cifras expresadas en miles de pesos

RUBRO	31 de Diciembre		Variaciones	
	2025	2024	2025 vs. 2024	%
Ingresos por intereses	172.067.593	82.855.344	89.212.249	108%
Egresos por intereses	(66.956.796)	(28.404.430)	(38.552.366)	(136%)
Resultado neto por intereses	105.110.797	54.450.914	50.659.883	93%
Ingresos por comisiones	1.878.270	781.763	1.096.507	140%
Egresos por comisiones	(13.759.715)	(4.204.751)	(9.554.964)	227%
Resultado neto por comisiones	(11.881.445)	(3.422.988)	(8.458.457)	247%
Resultado neto por medición I.F. a V.R. con cambios en resultados	225.498	16.942.364	(16.716.866)	(99%)
Diferencia de cotización de oro y moneda extranjera	1.184.939	175.234	1.009.705	576%
Otros ingresos operativos	2.622.216	3.075.760	(453.544)	(15%)
Cargo por Incobrabilidad	(11.276.914)	(6.898.995)	(4.377.919)	(63%)
Ingresos operativos netos	85.985.091	64.322.289	21.662.802	34%
Beneficios al personal	(26.320.167)	(27.742.727)	1.422.560	(5%)
Gastos de administración	(28.102.601)	(27.989.392)	(113.209)	0%
Depreciaciones y desvalorizaciones de bienes	(9.839.836)	(7.710.838)	(2.128.998)	28%
Otros gastos operativos	(14.814.499)	(6.843.816)	(7.970.683)	116%
Resultado Operativo	6.907.988	(5.964.484)	12.872.472	(216%)
Resultado por la posición monetaria neta	(11.102.393)	(5.273.297)	(5.829.096)	(111%)
Resultado antes de impuestos de las actividades que continúan	(4.194.405)	(11.237.781)	7.043.376	(63%)
Impuesto a las ganancias de las actividades que continúan	21.400.915	(1.002.517)	22.403.432	(2235%)
Resultado neto de las actividades que continúan	17.206.510	(12.240.298)	29.446.808	241%
Resultado integral neto del ejercicio	17.206.510	(12.240.298)	29.446.808	241%

Fuente: Estados financieros de la Entidad a cada fecha. Los saldos comparativos fueron reexpresados a moneda homogénea del 31.12.25

A continuación, se exponen indicadores financieros considerados relevantes para el análisis de la evolución del Banco, con información correspondiente a los ejercicios finalizados el 31 de diciembre de cada año.

Indicadores Financieros

INDICADORES RELEVANTES		
INDICADOR	2025	2024
PATRIMONIO		
Activos	630.801.208	300.856.258
Pasivos	513.574.816	224.619.522
Patrimonio Neto	117.226.392	76.236.736
Resultado Integral Total	17.206.510	(12.240.298)
Resultado de las actividades que continúan	17.206.510	(12.240.298)
Resultado de las actividades discontinuadas	-	-
Otros resultados integrales	-	-
RENTABILIDAD		
Rentabilidad sobre capital	23,7%	(23,5%)
Rentabilidad sobre activos	4,3%	(6,7%)
ENDEUDAMIENTO		
Leverage (Pasivo / PN)	4,38	2,95
Total Depósitos / Total Pasivos	96,4%	93,3%
Patrimonio Neto / Activos	18,6%	25,3%
Patrimonio Neto / Pasivos	22,8%	33,9%
Activo / PN	5,38	3,95
LIQUIDEZ		
Activo Corriente / Pasivo Corriente	111,7%	115,7%
CALIDAD DE ACTIVOS		
Cartera de Riesgo	383.236.920	180.959.981
Cartera Regular	353.971.993	178.153.448
Cartera Irregular	29.264.928	2.806.534
Previsiones	8.845.070	1.977.426
Cartera Irregular / Cartera de Riesgo	7,6%	1,6%
Previsiones / Cartera de Riesgo	2,3%	1,1%
Previsiones / Cartera Irregular	30,2%	70,5%
DOTACION		
Cantidad de Empleados	282	260

Fuente: Estados financieros e información de gestión de la Entidad a cada fecha.

Firmado a solo efecto de identificación con nuestro informe de fecha 10/03/2026
LISICKI, LITVIN AUDITORES S.A.
C.P.C.E.C.A.B.A. T° I - F° 228

Miguel Alberto Kiguel
Presidente

Firmado a solo efecto de identificación con nuestro informe de fecha 10/03/2026

GERALDINE A. GIACHELLO
Socia
Contador Público (UBA)
C.P.C.E.C.A.B.A. - T°305 - F°131

Gabriel Guglielmino
Gerente General

Sandra E. Juri
Síndico
Contador Público (U.B.A.)
C. P. C. E. C.A.B.A. T° 218 F° 60

Dardo Víctor Battaia
Gerente Financiero

Calidad de cartera

A continuación, se detalla la evolución de la calidad de la cartera de riesgo del Banco correspondiente a los ejercicios finalizados el 31 de diciembre de 2025 y 2024.

CARTERA DE RIESGO						
Cifras expresadas en miles de pesos						
Concepto	31 de Diciembre				Variaciones	
	2025	%	2024	%	2025 vs. 2024	%
Cartera Comercial	2.969.459	1%	8.790.359	5%	(5.820.900)	(66%)
Cartera Regular	2.969.459	100%	8.790.359	100%	(5.820.900)	(66%)
Cartera de Consumo	380.267.461	99%	172.169.622	95%	208.097.839	121%
Cartera Regular	351.002.533	92%	169.363.089	98%	181.639.444	107%
Cartera Irregular	29.264.928	8%	2.806.534	2%	26.458.394	943%
Cartera de Riesgo	383.236.920	100,0%	180.959.981	100,0%	202.276.939	112%
Cartera Irregular	29.264.928		2.806.534		26.458.394	943%
Cartera Irregular / Cartera de Riesgo	7,64%		1,55%		6%	
Previsiones	8.845.070		1.977.426		6.867.644	347%
Cobertura de Cartera Irregular con Previsiones	30%		70%		(40%)	

Fuente: Estados financieros de la Entidad a cada fecha. Los saldos comparativos fueron re expresados a moneda homogénea del 31.12.25

ANALISIS DE LA GERENCIA DEL BANCO SOBRE LOS RESULTADOS DE LAS OPERACIONES Y LA SITUACIÓN FINANCIERA POR EL EJERCICIO FINALIZADO EL 31 DE DICIEMBRE DE 2025 PRESENTADO EN FORMA COMPARATIVA CON EL EJERCICIO ANTERIOR

Estado de Resultados del ejercicio finalizado el 31 de diciembre de 2025

El resultado del ejercicio finalizado el 31 de diciembre de 2025 arrojó una utilidad de \$ 17.206.510, mientras que al 31 de diciembre de 2024 el Banco había registrado una pérdida de \$ 12.240.298, evidenciando una mejora significativa en su desempeño respecto del ejercicio anterior

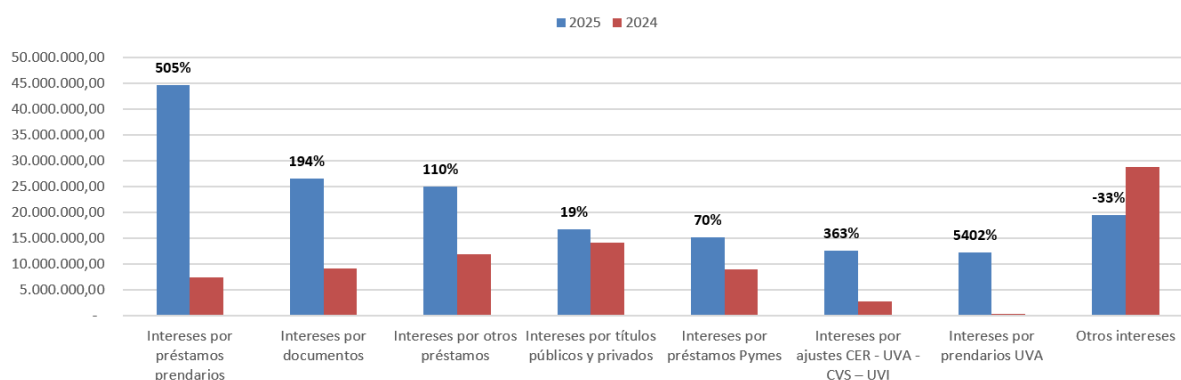
Esta evolución se explica principalmente por un incremento en los ingresos netos por intereses, impulsado por una mayor originación y un menor costo de fondeo.

El crecimiento de los ingresos por intereses se debe principalmente a:

- Fuerte crecimiento de la cartera de préstamos (principalmente en prendarios, Pymes y documentos).
- Mayor volumen de pases activos y títulos públicos respecto de 2024.

A continuación, se expone un gráfico con las principales variaciones de Diciembre 2025 vrs Diciembre 2024:

INGRESOS POR INTERESES



Firmado a solo efecto de identificación con nuestro informe de fecha 10/03/2026
LISICKI, LITVIN AUDITORES S.A.
C.P.C.E.C.A.B.A. T° I - F° 228

Miguel Alberto Kiguel
Presidente

Firmado a solo efecto de identificación con nuestro informe de fecha 10/03/2026

GERALDINE A. GIACHELLO
Socia
Contador Público (UBA)
C.P.C.E.C.A.B.A. - T°305 - F°131

Gabriel Guglielmino
Gerente General

Sandra E. Juri
Sindico
Contador Público (U.B.A)
C. P. C. E. C.A.B.A. T° 218 F° 60

Dardo Víctor Battaia
Gerente Financiero

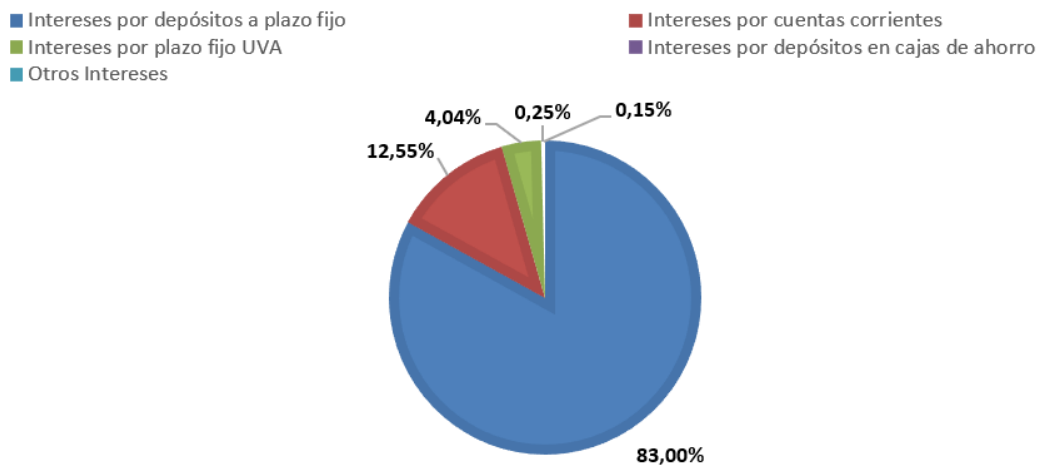
En relación con la composición de los ingresos por intereses al 31 de diciembre de 2025, se observa que los correspondientes a préstamos prendarios presentan la mayor participación, representando el 26% del total. Les siguen los ingresos por documentos, incluyendo aquellos con garantía prendaria, con un 19%; la categoría "otros préstamos", con un 14%; los ingresos por títulos públicos y privados, con un 10%; y los préstamos a PyMEs, con un 9%. En conjunto, estos conceptos concentran el 78% del total de los ingresos brutos por intereses.

Egresos por intereses

Los egresos por intereses totalizaron \$ 66.956.796 al 31 de diciembre de 2025 lo que representa un aumento del 66% respecto de los \$28.404.429 registrados al 31 de diciembre de 2024, como consecuencia del crecimiento de la cartera pasiva, la cual al cierre de diciembre 2025 fue de \$494.975.362 en comparación con los \$209.603.260 de diciembre 2024.

En cuanto a la composición de los egresos por intereses en diciembre de 2025, se observa que los obtenidos por depósitos a plazo fijo son los de mayor proporción como consecuencia del incremento en el volumen de este producto, representando el 83% del total. Le siguen en importancia los egresos por cuentas corrientes con un 13% y luego de plazos fijos un 4%.

EGRESOS POR INTERESES



Ingresos por comisiones

Los ingresos por comisiones muestran un crecimiento del 140% en comparación con el ejercicio 2024. El principal motivo está dado por el incremento en las comisiones por originación de préstamos vinculado con una mayor actividad crediticia. Si bien el rubro tiene una menor participación dentro del cuadro de resultados, se puede observar un crecimiento constante durante el ejercicio 2025.

Firmado a solo efecto de identificación con nuestro informe de fecha 10/03/2026
 LISICKI, LITVIN AUDITORES S.A.
 C.P.C.E.C.A.B.A. T° I - F° 228

Miguel Alberto Kiguel
 Presidente

Firmado a solo efecto de identificación con nuestro informe de fecha 10/03/2026

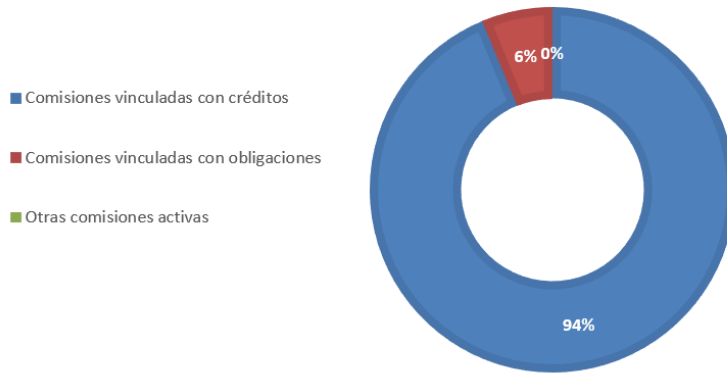
GERALDINE A. GIACHELLO
 Socia
 Contador Público (UBA)
 C.P.C.E.C.A.B.A. - T°305 - F°131

Gabriel Guglielmino
 Gerente General

Sandra E. Juri
 Sindico
 Contador Público (U.B.A)
 C. P. C. E. C.A.B.A. T° 218 F° 60

Dardo Víctor Battaia
 Gerente Financiero

INGRESO POR COMISIONES



Egresos por comisiones

Los egresos por comisiones ascendieron a \$13.759.715 al 31 de diciembre de 2025 evidenciando un incremento significativo frente a los \$4.204.751 registrados en el ejercicio 2024. Este aumento está asociado principalmente con las comisiones de originación y cobranza de préstamos.

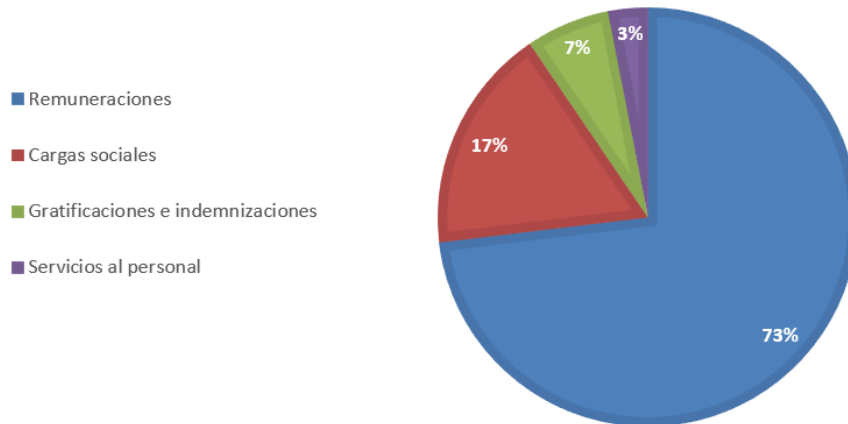
Otros ingresos operativos

El rubro Otros ingresos operativos registró una disminución interanual del 15%. La principal variación se explica por la reducción en los créditos recuperados, que pasaron de \$ 1.671.449 en diciembre de 2024 a \$ 43.133 en diciembre de 2025.

Beneficios al personal

Los Beneficios al personal totalizaron \$26.320.167 al 31 de diciembre de 2025, frente a \$27.742.727 registrados al cierre de ejercicio 2024. Esto representa una disminución interanual de \$1.422.560 (-5%). Si bien las remuneraciones y cargas sociales mostraron incrementos, dadas por actualizaciones salariales aplicadas durante el período, inflación y nuevas contrataciones, el rubro Gratificaciones e Indemnizaciones tuvo una caída significativa (-61%), lo que compensó el resto de las subas y derivó en una reducción total del 5%.

BENEFICIOS AL PERSONAL



Firmado a solo efecto de identificación con nuestro informe de fecha 10/03/2026
LISICKI, LITVIN AUDITORES S.A.
C.P.C.E.C.A.B.A. T° I - F° 228

GERALDINE A. GIACHELLO
Socia
Contador Público (UBA)
C.P.C.E.C.A.B.A. - T°305 - F°131

Miguel Alberto Kiguel
Presidente

Gabriel Guglielmino
Gerente General

Dardo Víctor Battaia
Gerente Financiero

Firmado a solo efecto de identificación con nuestro informe de fecha 10/03/2026

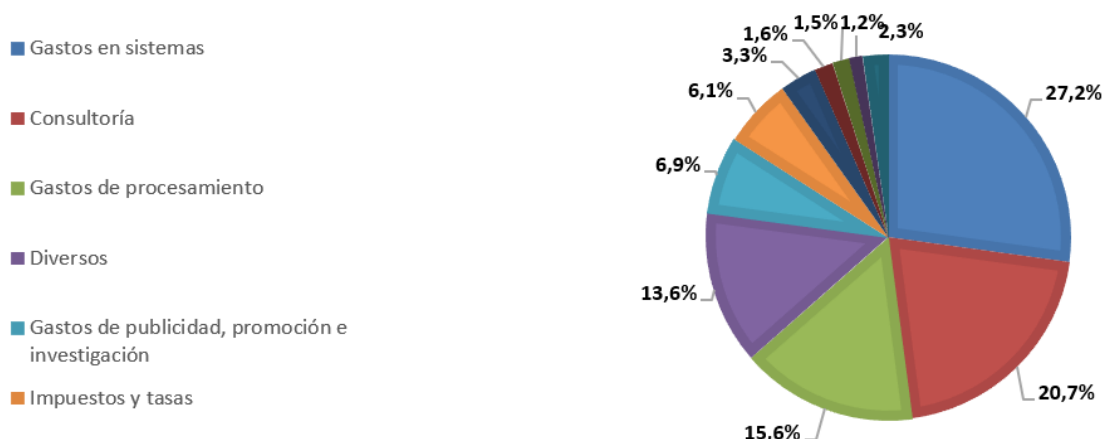
Sandra E. Juri
Síndico
Contador Público (U.B.A)
C. P. C. E. C.A.B.A. T° 218 F° 60

Gastos de administración

Los gastos de administración totalizaron \$28.102.601 al 31 de diciembre de 2025, incrementándose levemente respecto de los \$27.989.392 del año anterior. La variación neta implica un incremento de \$113.209 (0,4%). Aunque ciertos rubros operativos (especialmente consultoría, procesamiento y sistemas) mostraron aumentos relevantes en 2025, estos fueron compensados por la fuerte reducción en el rubro “diversos”, sumado a bajas en publicidad, impuestos y otros conceptos.

A continuación, se expone un gráfico con la distribución de los gastos administrativos

GASTOS DE ADMINISTRACIÓN



Obligaciones Negociables

Con fecha 29 de mayo de 2025, mediante Acta de Asamblea Extraordinaria N° 16, se aprobó el ingreso del Banco al régimen general de oferta pública de la CNV en carácter de emisor de Obligaciones Negociables. Esta decisión tiene por objetivo ampliar las alternativas de financiamiento y posibilitar el acceso a recursos provenientes del mercado de capitales mediante la emisión de valores negociables destinados al público inversor.

Para dicho objetivo se aprobó la creación de un programa global de emisión de obligaciones negociables simples, no convertibles en acciones, por un valor nominal total en circulación de hasta U\$S 500.000.000 (o su equivalente en otras monedas o unidades de valor), a emitirse en una o más clases y/o series de obligaciones negociables y la delegación en el Directorio de las más amplias facultades para la implementación del mismo.

En fecha 24 de febrero de 2026, mediante acta de Directorio N° 1863 se aprueba la emisión de obligaciones negociables subordinadas clase I, por un valor nominal de hasta el equivalente en UVAs a \$10.000.000.000 (pesos diez mil millones), ampliable hasta el monto máximo del Programa. En fecha 6 de marzo de 2026 se recibe el Aviso de Resultados, donde informan los resultados de la emisión de las Obligaciones Negociables Subordinadas Clase I.

Aprobación nuevos accionistas 2024 – 2025

El 10 de abril de 2024, el Banco recibió una notificación prevista en el artículo 215 de la Ley General de Sociedades N° 19.550 relativa a la transferencia por parte del accionista Grupo Financiero SS S.A. a favor de Mercado Argentino de Valores S.A. de 586.899 (quinientas ochenta y seis mil ochocientos noventa y nueve) acciones ordinarias, nominativas, no endosables, de valor nominal \$100 (cien pesos) cada una y con derecho a 1 (un) voto por acción del Banco, respectivamente.

Firmado a solo efecto de identificación con nuestro informe de
fecha 10/03/2026
LISICKI, LITVIN AUDITORES S.A.
C.P.C.E.C.A.B.A. T° I - F° 228

Miguel Alberto Kiguel
Presidente

Firmado a solo efecto de identificación con nuestro informe
de fecha 10/03/2026

GERALDINE A. GIACHELLO
Socia
Contador Público (UBA)
C.P.C.E.C.A.B.A. - T°305 - F°131

Gabriel Guglielmino
Gerente General

Sandra E. Juri
Síndico
Contador Público (U.B.A)
C. P. C. E. C.A.B.A. T° 218 F° 60

Dardo Víctor Battaia
Gerente Financiero

La transferencia indicada ha sido aprobada por la SEFYC del B.C.R.A., que mediante la resolución RESOL-2024-75-E-GDEBCRA-SEFYC#BCRA del 22 de marzo de 2024 resolvió no formular observaciones a la modificación en la composición accionaria.

En el mes de febrero de 2025, el Grupo Sancor se ha asociado con Allaria Créditos S.A. a través de Banco del Sol S.A. para brindar servicios financieros integrales a empresas de todo el país.

Allaria Créditos S.A. se sumó al capital accionario de nuestro Banco con el objetivo de acelerar y agilizar el lanzamiento de nuevos productos para empresas, combinando herramientas del mercado de capitales, del sistema bancario y del sistema de sociedades de garantías recíprocas.

Allaria Créditos S.A. es la compañía líder por flujo de negocios en el mercado de capitales argentino (BYMA), y posee más de un millón de cuentas activas. En su misión de poner el mercado de capitales al servicio del desarrollo económico, el ecosistema Allaria Créditos S.A. busca aumentar su presencia en diversos sectores de la economía real como las pymes, el desarrollo tecnológico y el agro.

Con el ingreso de Allaria Créditos S.A., Banco del Sol S.A. sumará músculo a su propuesta de servicios y productos financieros, adquiriendo las capacidades de Allaria Créditos S.A. como Agente de Liquidación y Compensación (Alyc) más importante del país, y su experiencia y know-how en el segmento de la Sociedades de Garantía Recíproca (SGR).

La incorporación de Allaria Créditos S.A al capital accionario de Banco del Sol S.A. fue celebrada Ad referéndum de la autorización del B.C.R.A. Con fecha 25 de agosto de 2025, se recibió, por parte del B.C.R.A, la Resolución RESOL-2025-247-E-GDEBCRA-SEFYC#BCRA, en la que el Superintendente de Entidades Financieras y Cambiarias resolvió no formular observaciones a la modificación en la composición accionaria de Banco del Sol S.A., producida con motivo de la suscripción e integración de 66.065.936 (sesenta y seis millones sesenta y cinco mil novecientos treinta y seis) acciones por parte de Allaria Créditos SA quien se incorporó como nuevo accionista de dicho banco con el 9,50% del capital social y votos.

Movimientos dentro del Patrimonio por aprobaciones de Directorio

Con fecha 4 de febrero de 2025, mediante acta de Directorio N° 1788, se aprueba la recepción de los aportes irrevocables a cuenta de futuras suscripciones de acciones formalizados el 9 de enero del 2025 en \$2.500.000 (pesos dos mil quinientos millones) por parte del accionista Alianza Inversora S.A y de \$7.500.000 (pesos siete mil quinientos millones) por parte del accionista Grupo Financiero S.S. S.A

Por acta de asamblea extraordinaria N° 14 de fecha 21 de febrero de 2025 se aprueba absorber la totalidad de los resultados negativos acumulados al 30 de septiembre de 2024 contra el saldo de la cuenta "Ajuste de capital" existente a dicha fecha y el saldo remanente, el cual, con posterioridad a la absorción de pérdidas aprobada, asciende a la suma de \$28.971.445.000 (pesos veintiocho mil novecientos setenta y un millones cuatrocientos cuarenta y cinco mil) sea capitalizado. Por lo cual se aprueba aumentar el capital social de la sociedad en la suma de \$28.971.445.000 (pesos veintiocho mil novecientos setenta y un millones cuatrocientos cuarenta y cinco mil) en virtud de la capitalización del saldo de la cuenta "Ajuste de capital", es decir, de la suma de \$16.485.051.300 (pesos dieciséis mil cuatrocientos ochenta y cinco millones cincuenta y un mil trescientos) a la de \$45.456.496.300 (pesos cuarenta y cinco mil cuatrocientos cincuenta y seis millones cuatrocientos noventa y seis mil trescientos).

Adicionalmente en acta de asamblea extraordinaria N° 14, se aprueba aumentar el capital social en la suma de \$17.480.000.000 (pesos diecisiete mil cuatrocientos ochenta millones) es decir, de la suma de \$45.456.496.300 (pesos cuarenta y cinco mil cuatrocientos cincuenta y seis millones cuatrocientos noventa y seis mil trescientos) a la de \$62.936.496.300 (pesos sesenta y dos mil novecientos treinta y seis millones cuatrocientos noventa y seis mil trescientos) en virtud de la capitalización de los aportes irrevocables oportunamente efectuados por los accionistas Grupo Financiero S.S. S.A., Alianza Inversora SA. y Mercado Argentino de Valores S.A.

La capitalización correspondiente al acta de asamblea N° 14 mencionada se encuentran inscripta en la Inspección General de Justicia bajo el trámite N° 9953333 del Registro N° 1181 del libro 125 Tomo – de Sociedades por Acciones de fecha 19 de enero de 2026.

Firmado a solo efecto de identificación con nuestro informe de
fecha 10/03/2026
LISICKI, LITVIN AUDITORES S.A.
C.P.C.E.C.A.B.A. T° I - F° 228

Miguel Alberto Kiguel
Presidente

Firmado a solo efecto de identificación con nuestro informe
de fecha 10/03/2026

GERALDINE A. GIACHELLO
Socia
Contador Público (UBA)
C.P.C.E.C.A.B.A. - T°305 - F°131

Gabriel Guglielmino
Gerente General

Sandra E. Juri
Sindico
Contador Público (U.B.A)
C. P. C. E. C.A.B.A. T° 218 F° 60

Dardo Víctor Battaia
Gerente Financiero

En acta de asamblea Extraordinaria N° 15 de fecha 21 de febrero, se aprueba el aporte realizado por Allaria Créditos S.A. por la suma total de \$8.050.000.000 (pesos ocho mil cincuenta millones) destinando la suma de \$ 6.606.593.000 (pesos seis mil seiscientos seis millones quinientos noventa y tres mil) a aumentar el capital social y fijando una prima de emisión global por la suma de \$1.443.406.400 (pesos mil cuatrocientos cuarenta y tres millones cuatrocientos seis mil cuatrocientos). En consecuencia, el capital se vería aumentado de la suma de \$62.936.496.300 (pesos sesenta y dos mil novecientos treinta y seis millones cuatrocientos noventa y seis mil trescientos) a la suma de \$69.543.089.900 (pesos sesenta y nueve mil quinientos cuarenta y tres millones ochenta y nueve mil novecientos).

Con el motivo de lo aprobado precedentemente, el capital social resulta suscrito conforme el siguiente detalle:

- Grupo Financiero SS S.A: \$46.754.419.700 (pesos cuarenta y seis mil setecientos cincuenta y cuatro millones cuatrocientos diecinueve mil setecientos).
- Alianza Inversora S.A: \$15.659.523.600 (pesos quince mil seiscientos cincuenta y nueve millones quinientos veintitrés mil seiscientos).
- Mercado Argentino de Valores S.A: \$460.231.300 (pesos cuatrocientos sesenta millones doscientos treinta y un mil trescientos).
- Gabriel Adrián Guglielmino: \$62.321.700 (pesos sesenta y dos millones trescientos veintiún mil setecientos)
- Allaria Créditos S.A: \$6.606.593.600 (pesos Seis mil seiscientos seis millones quinientos noventa y tres mil seiscientos)

La capitalización correspondiente al acta de asamblea N° 15 mencionada se encuentran inscripta en la Inspección General de Justicia bajo el trámite N° 9962790 del Registro N° 3123 del libro 125 Tomo – de Sociedades por Acciones de fecha 20 de febrero de 2026.

Mediante acta de Directorio N° 1.850 de fecha 1° de diciembre de 2025 se aprueba la oferta de aportes irrevocables a cuenta de futura inscripción de capital por parte del accionista Grupo Financiero. S.S.S.A de U\$S534.000, los cuales se encuentran integrados y ad-referéndum de su oportuno tratamiento por la asamblea de accionistas a realizarse dentro del plazo de 6 meses de su aceptación.

Con fecha 30 de enero de 2026 Grupo Financiero S.S S.A. ha realizado un aporte de \$2.036.250.000 (pesos dos mil treinta y seis millones doscientos cincuenta mil), Alianza Inversora S.A. ha realizado un aporte de \$678.750.000 (pesos seiscientos setenta y ocho millones setecientos cincuenta mil) y Allaria Créditos S.A. ha realizado un aporte de \$285.000.000 (pesos doscientos ochenta y cinco millones) como aportes irrevocables a cuenta de futura suscripción de acciones. Los aportes mencionados han sido aprobados por el Directorio en Acta N° 1.858 de fecha 3 de febrero de 2026.

Situación macroeconómica y perspectivas

Contexto económico, futuro impacto macroeconómico y en la Entidad

El Banco opera en un contexto económico complejo. El escenario internacional continuó condicionado por un ciclo de tasas de interés elevadas en las economías desarrolladas, con una moderación gradual hacia fines de 2025, aunque aún en niveles restrictivos. A ello se sumaron la desaceleración del crecimiento en China y persistentes tensiones geopolíticas, que mantuvieron elevados los riesgos para la estabilidad de los mercados financieros internacionales. En este marco, no puede descartarse la materialización de un contexto externo más adverso, con impacto sobre la actividad local y la intermediación financiera.

En el ámbito local, durante 2025 la economía profundizó el proceso de desinflación, aunque con desafíos aún relevantes. Según información del Instituto Nacional de Estadística y Censos (INDEC), la inflación mensual se mantuvo en niveles moderados durante el último trimestre del año, cerrando diciembre con una variación mensual en torno al 2,3%, mientras que la inflación acumulada del año se ubicó significativamente por debajo de la registrada en 2024, consolidando una marcada desaceleración interanual respecto del 219,9% observado en dicho ejercicio.

De acuerdo con el Relevamiento de Expectativas de Mercado (R.E.M.) del Banco Central de la República Argentina (B.C.R.A.) correspondiente a diciembre de 2025, la inflación esperada para los próximos doce meses

Firmado a solo efecto de identificación con nuestro informe de
fecha 10/03/2026
LISICKI, LITVIN AUDITORES S.A.
C.P.C.E.C.A.B.A. T° I - F° 228

Miguel Alberto Kiguel
Presidente

Firmado a solo efecto de identificación con nuestro informe
de fecha 10/03/2026

GERALDINE A. GIACHELLO
Socia
Contador Público (UBA)
C.P.C.E.C.A.B.A. - T°305 - F°131

Gabriel Guglielmino
Gerente General

Sandra E. Juri
Sindico
Contador Público (U.B.A)
C. P. C. E. C.A.B.A. T° 218 F° 60

Dardo Víctor Battaia
Gerente Financiero

mostró una tendencia descendente, reflejando una mejora en las expectativas inflacionarias, aunque aún en niveles elevados en términos históricos.

En materia cambiaria, el régimen de flotación administrada implementado tras la unificación del mercado continuó aplicándose durante 2025, con intervenciones puntuales del B.C.R.A. orientadas a acotar la volatilidad. Al cierre de diciembre de 2025, las reservas internacionales brutas se ubicaron en niveles similares a los observados en el tercer trimestre, reflejando el impacto de pagos de deuda, la dinámica del comercio exterior y el sostenimiento del programa de financiamiento con el Fondo Monetario Internacional (F.M.I.) y otros organismos multilaterales.

En cuanto a la actividad económica, los datos disponibles al cierre del año muestran un desempeño heterogéneo. Si bien la actividad mantuvo niveles superiores a los registrados en 2024, algunos indicadores adelantados evidenciaron una moderación del ritmo de recuperación durante el último trimestre de 2025. La tasa de desempleo continuó descendiendo, ubicándose en torno al 6,8% de la Población Económicamente Activa, mientras que persisten desafíos vinculados a la informalidad y la calidad del empleo. Las mediciones de pobreza correspondientes a 2025 reflejaron una mejora respecto de años anteriores, acompañando la desaceleración inflacionaria y la recomposición parcial del ingreso real.

En el sistema financiero, el crédito al sector privado continuó mostrando una recuperación en términos reales a lo largo de 2025, aunque se mantuvo por debajo de los promedios históricos. La morosidad del sistema bancario se mantuvo en niveles acotados, respaldada por adecuados niveles de provisiones, cobertura y solvencia patrimonial. La política monetaria sostuvo un sesgo contractivo durante gran parte del año, con ajustes graduales en las tasas de referencia y medidas específicas orientadas a promover el financiamiento productivo y a las pequeñas y medianas empresas.

En el frente fiscal, al cierre de 2025 el sector público nacional registró resultados primarios y financieros superavitarios, en línea con los compromisos asumidos en el marco del programa con el F.M.I. La deuda pública nacional se mantuvo relativamente estable como porcentaje del Producto Bruto Interno, favorecida por la desaceleración inflacionaria, la apreciación real del peso y la reestructuración de vencimientos de corto plazo.

El Banco se concentra en el desarrollo de nuevos negocios y canales. En esta etapa se busca principalmente orientar los esfuerzos a los siguientes objetivos:

- Focalizar en el desarrollo de clientes dentro del ecosistema GSS, con propuestas integrales de servicios, y diversidad de canales tanto digitales como físicos apoyados en las unidades de negocio y la red de comercializadores.
- Potenciar la generación de activos a través de la colocación de préstamos personales, crecimiento del negocio prendario y tarjetas de crédito. Escalar la colocación en préstamos a PyMES con foco en cadenas de valor estratégicas y en el sector agro con la continuidad de financiación de pólizas de seguros climáticos e insumos con socios estratégicos relevantes.
- Acompañar la generación de activos con un aumento acorde de los pasivos potenciando el canal digital y el desarrollo de productos transaccionales (echeqs, débitos automáticos, servicios de cobros y pagos), logrando sinergias con el GSS y sus principales partners canalizando el flujo de sus negocios por el Banco.
- Continuar con la adaptación de sistemas y procesos que permitan brindar una experiencia acorde en los distintos segmentos y profundizar en el análisis de datos integrado de todo el ecosistema GSS para desarrollar una oferta integral acorde a las necesidades de cada grupo de clientes/segmentos.
- Con el ingreso de Allaria créditos S.A. se espera acelerar y agilizar el lanzamiento de nuevos productos para empresas, combinando herramientas del mercado de capitales, del sistema bancario y del sistema de sociedades de garantías recíprocas.

Firmado a solo efecto de identificación con nuestro informe de
fecha 10/03/2026
LISICKI, LITVIN AUDITORES S.A.
C.P.C.E.C.A.B.A. T° I - F° 228

GERALDINE A. GIACHELLO
Socia
Contador Público (UBA)
C.P.C.E.C.A.B.A. - T° 305 - F° 131

Miguel Alberto Kiguel
Presidente

Gabriel Guglielmino
Gerente General

Dardo Víctor Battaia
Gerente Financiero

Firmado a solo efecto de identificación con nuestro informe
de fecha 10/03/2026

Sandra E. Juri
Síndico
Contador Público (U.B.A.)
C. P. C. E. C.A.B.A. T° 218 F° 60