

**PROMEDON S.A.**

Memoria y estados contables  
separados y consolidados  
al 31 de diciembre de 2025

# **PROMEDON S.A.**

## **INDICE**

Composición del Directorio y de la Sindicatura

Memoria

Estados contables al 31 de diciembre de 2025 presentados en forma comparativa con el ejercicio anterior.

Estados contables separados

Estado de situación patrimonial separado

Estado de resultados separado

Estado de evolución del patrimonio neto separado

Estado de flujo de efectivo separado

Información complementaria

Notas a los estados contables separados 1 a 11

Anexos a los estados contables separados I a IX

Estados contables consolidados

Estado de situación patrimonial consolidado

Estado de resultados consolidado

Estado de evolución del patrimonio neto consolidado

Estado de flujo de efectivo consolidado

Información complementaria

Notas a los estados contables consolidados 1 a 7

Anexos a los estados contables consolidados I a IV

Informe de auditoría emitido por los auditores independientes

Informe del síndico

## **PROMEDON S.A.**

### **Composición del Directorio**

Designado por asamblea general ordinaria del 3 de noviembre de 2025, con mandato por dos ejercicios.

Presidente: Ing. Marcelo Diego Olmedo

Vice-presidente: Ing. Lucas Alberto Olmedo

Directores titulares: Ing. Marcelo Diego Olmedo

Ing. Lucas Alberto Olmedo

Sr. Pablo Alejandro Olmedo

Lic. Julio Arturo Funes

Sra. Susana María Olmedo

### **Sindicatura**

Designado por asamblea general ordinaria del 3 de noviembre de 2025, con mandato por dos ejercicios.

Síndico titular: Dr. Jorge Benjamín Castellanos

Síndico suplente: Dr. Juan Pablo del Campillo

# **PROMEDON S.A.**

## **MEMORIA**

Correspondiente al ejercicio económico N° 41

Iniciado el 1° de enero de 2025 y finalizado el 31 de diciembre de 2025

Señores Accionistas de  
**Promedon S.A.**

Tenemos el agrado de hacer llegar a ustedes la memoria correspondiente al ejercicio económico N° 41 cerrado el 31 de diciembre de 2025.

### **CONTEXTO EN EL QUE SE DESARROLLÓ EL EJERCICIO:**

Durante el ejercicio 2025, Argentina continuó transitando el proceso de estabilización macroeconómica iniciado a fines de 2023 bajo la administración del presidente Javier Milei.

La inflación mostró una desaceleración significativa respecto de los niveles extraordinarios registrados en 2023 y 2024, consolidando una tendencia descendente a lo largo del año. Este proceso permitió una reducción adicional de las tasas de interés nominales y una progresiva recomposición del crédito al sector privado, favoreciendo la recuperación de la actividad económica en determinados sectores.

En materia cambiaria, el Gobierno avanzó gradualmente en la normalización del mercado de cambios, reduciendo restricciones y promoviendo una mayor integración con los mercados internacionales. La evolución del tipo de cambio se mantuvo administrada dentro del esquema de política económica vigente, contribuyendo a mejorar las expectativas y a reducir la volatilidad financiera.

Tras la contracción del producto registrada en 2024, durante 2025 la economía mostró señales de recuperación, con una mejora en el nivel de actividad impulsada por el sector exportador, la inversión privada y ciertos segmentos de consumo que comenzaron a recomponerse en términos reales. La normalización de precios relativos y la mayor previsibilidad macroeconómica generaron un entorno más propicio para la planificación empresarial.

En el plano internacional, el contexto continuó siendo desafiante, con tensiones geopolíticas y condiciones financieras globales aún restrictivas. No obstante, la mejora en los indicadores macroeconómicos locales permitió que Argentina fortaleciera su posicionamiento externo y avanzara en una agenda de mayor apertura comercial e integración a los mercados internacionales.

En este marco, la Compañía desarrolló sus operaciones en un entorno de transición hacia una mayor estabilidad, manteniendo una gestión prudente, enfocada en la eficiencia operativa, el control de costos y la consolidación de sus mercados estratégicos.

### **EVOLUCIÓN DE PROMEDON S.A.**

#### **INGRESOS**

Los ingresos por ventas obtenidos han sido de MM\$ 47,7 (cuarenta y siete mil setecientos millones de pesos) y muestran un pequeño decrecimiento en términos reales del 3,8% respecto a igual periodo del año 2024.

En el mercado interno, los ingresos provenientes de negocios regulares han sido de MM\$ 29,4 (veintinueve mil cuatrocientos millones de pesos), con un decrecimiento del 5% sobre los valores de 2024 ajustados por inflación.

Las exportaciones medidas en dólares estadounidenses, ha aumentado con respecto al año anterior en un 14%, habiéndose exportado productos por MM USD 0,0145 (catorce millones quinientos mil dólares estadounidenses).

Medidos en pesos constantes, los ingresos provenientes de exportaciones muestran que se han mantenido constantes en términos reales, sin variación con respecto al año anterior.

### **MARGENES, COSTOS Y GASTOS**

El margen bruto de contribución ha sido del 53,5% sobre los ingresos, mostrando un leve decrecimiento con respecto al año anterior.

Los gastos de administración y comercialización, en su conjunto, se han mantenido constantes en términos reales con respecto al ejercicio anterior.

Los gastos de investigación muestran un crecimiento del 0,5% interanual, también manteniéndose constantes en términos reales con respecto al ejercicio anterior.

### **EBITDA**

El EBITDA de la compañía, muestra un valor positivo de MM\$ 4,4 (cuatro mil cuatrocientos millones de pesos), representando 9% de la facturación.

Durante el ejercicio 2025 la compañía incurrió en determinados gastos operativos, asociados a procesos de reorganización e integración operativa derivados de cambios en la estructura societaria y organizacional (absorción de las sociedades Promedon Holding S.A. y Fergus SA.).

A efectos de facilitar el análisis y la comparabilidad con 2024, hemos ajustado el EBITDA 2024 agregando las dos sociedades que fueron absorbidas, por lo que se presenta el ebitda ajustado:

| <b>Expresado en Miles ARS</b>                      | <b>2025*</b>     | <b>2024*</b>     | <b>Var. %</b> |
|--|------------------|------------------|---------------|
| PROMEDON S.A.                                      | 4.472.616        | 5.393.499        |               |
| Sociedades Absorbidas                              |                  | -1.748.127       |               |
| <b>Ebitda - comparabilidad con soc. Absorbidas</b> | <b>4.472.616</b> | <b>3.645.372</b> | <b>23%</b>    |

\*Expresados en moneda homogénea al 31.12.2025

Considerando la información de las sociedades de manera conjunta, el EBITDA combinado de las sociedades en 2024 ascendía a MM\$ 3,6 (tres mil seiscientos millones de pesos), mientras que el EBITDA del ejercicio 2025 alcanza MM\$ 4,4 (cuatro mil cuatrocientos millones de pesos) lo que representa una mejora del 23% interanual, evidenciando una evolución positiva en la generación de resultados operativos del negocio.

### **OTROS INGRESOS Y EGRESOS:**

La compañía ha tenido egresos no operacionales por un valor de MM\$ 0,53 (quinientos treinta millones de pesos), producto de una reducción de costo laboral realizada durante el año.

## **RESULTADOS FINANCIEROS**

Los resultados financieros muestran una pérdida de MM\$ 1,2 (mil doscientos millones de pesos).

### **UTILIDAD NETA:**

La utilidad neta arroja una ganancia de MM\$ 1 (mil millones de pesos), mientras que en el año 2024 arrojaba una pérdida de MM\$ 1,6 (mil seiscientos millones de pesos). La variación entre ambos ejercicios se explica, principalmente, por el impacto del RECPAM (Resultado por Exposición al Cambio en el Poder Adquisitivo de la Moneda) derivado del contexto inflacionario, el cual incide significativamente en la determinación del resultado del ejercicio bajo normas de ajuste por inflación.

Durante el ejercicio 2025, la inflación acumulada en Argentina se ubicó en niveles cercanos al 25-30%, mientras que la variación del tipo de cambio oficial registró incrementos en el orden del 40-45%. Estas variaciones en las principales variables macroeconómicas incidieron en la reexpresión de los estados contables en moneda constante y en la determinación del **RECPAM**, afectando la composición del resultado del ejercicio.

## **ESTADO DE SITUACIÓN PATRIMONIAL**

El Activo total de la Compañía asciende a MM\$ 71,9 (setenta y un mil novecientos millones de pesos), el Pasivo total es de MM\$ 42 (cuarenta y dos mil millones de pesos).

El Patrimonio Neto asciende a MM\$ 29,8 (veintinueve mil ochocientos millones de pesos) manteniéndose constante en términos reales en comparación al año 2024.

### **HECHOS RELEVANTES:**

Promedon ha continuado con la exportación de productos de la especialidad de medicina deportiva destinados al mercado chileno, incorporando en 2025 nuevos mercados para esta nueva especialidad, tales como Colombia y Ecuador siguiendo en línea con lo planificado. Esto sigue generando buenas expectativas de crecimiento de las exportaciones para los próximos años. Durante 2025 también se obtuvieron los registros para exportar a México y Brasil, lo cual permitirá para el próximo año 2026 seguir incorporando mercados y ampliando las exportaciones en Latinoamérica.

Con respecto al ámbito financiero, el Grupo Promedon recibió durante 2025 el segundo desembolso del Banco Interamericano de Desarrollo (BID Invest). Este financiamiento ha sido clave para el desarrollo y crecimiento del Grupo estimado para los próximos años.

Además, durante 2025, la sociedad Promedon S.A. emitió por primera vez Obligaciones Negociables No Garantizadas bajo el Régimen de Autorización Automática por Mediano Impacto. La emisión registró una demanda muy superior al monto adjudicado, reflejando la confianza de los inversores en el desempeño financiero y en el plan de crecimiento de la compañía.

Los fondos obtenidos estarán destinados principalmente a financiar iniciativas para la expansión del negocio, en particular el crecimiento de las exportaciones de productos fabricados en Argentina.

Otro hecho relevante durante el ejercicio fue que Promedon S.A. realizó una fusión societaria, absorbió a las sociedades Promedon Holding S.A. y Fergus S.A. incorporando la totalidad de sus activos, pasivos y patrimonio.

La fusión tuvo como objetivo optimizar la estructura societaria del Grupo, mejorar la eficiencia operativa, reducir costos administrativos, eliminar duplicidades y fortalecer la posición financiera y competitiva de la Sociedad.

## **PORTAFOLIO DE PRODUCTOS:**

Promedon SA. ha continuado el lanzamiento de productos propios en las especialidades de uro-ginecología y medicina deportiva, lo cual ha llevado a que la facturación para esta sociedad esté representada en un 60% por soluciones propias y un 40% por productos de terceros representados en nuestro país. Durante 2025, se agregó a nuestro portafolio, los productos fabricados para la especialidad de gastrología en la planta industrial de Sorocaba que comenzaron a exportarse hacia Argentina.

## **PERSPECTIVAS FUTURAS:**

Las perspectivas para 2026 y los próximos años se sustentan en la consolidación del proceso de estabilización macroeconómica, la continuidad del equilibrio fiscal y la profundización de reformas estructurales orientadas a mejorar la competitividad y el clima de negocios.

Se espera que la economía argentina continúe su sendero de crecimiento moderado, con una inflación en descenso y una progresiva recuperación del crédito y la inversión productiva. De sostenerse estas condiciones, el país podría afianzar un ciclo de expansión más previsible y sustentable en el mediano plazo.

En este contexto, Promedon continuará ejecutando su plan estratégico de largo plazo, basado en:

- La ampliación y optimización de su capacidad industrial.
- La profundización del desarrollo de productos propios de alto valor agregado.
- El incremento sostenido de exportaciones.

La Compañía proyecta fortalecer su posicionamiento en los mercados de uro-ginecología, endo-urología, medicina deportiva y gastrología en Latinoamérica, consolidando su presencia internacional a través de sus filiales en Brasil, Alemania, Chile y México, así como mediante su red de distribuidores independientes.

En el mercado interno, se continuará priorizando el crecimiento del portafolio de productos propios, lo que otorga mayor autonomía estratégica, mejora en los márgenes y sustentabilidad a largo plazo.

La Dirección mantiene una visión prudente pero optimista respecto de la evolución futura de los negocios, confiando en la capacidad de adaptación de la Compañía, su solidez financiera y su posicionamiento competitivo para capitalizar las oportunidades que surjan en un escenario de mayor estabilidad macroeconómica.

El Directorio.

Córdoba, febrero de 2026.

## PROMEDON S.A.

Estados contables correspondientes al ejercicio económico N° 41 iniciado el 1° de enero de 2025 y finalizado el 31 de diciembre de 2025, presentados en forma comparativa con el ejercicio anterior expresado en moneda homogénea a la fecha de cierre. Cifras expresadas en miles de pesos.

Domicilio legal: Av. General Manuel Savio 4880 - Lote 3 - Manzana 3 - Parque Industrial Ferreyra - Ciudad de Córdoba.

Actividad principal: Desarrollo, fabricación y comercialización de implantes y equipamientos médicos de alta complejidad.

Fecha de inscripción del estatuto en el Registro Público de Comercio: 1° de julio de 1986.

Fecha de inscripción de la última modificación del estatuto: 28 de diciembre de 2018.

Número de inscripción en la Dirección de Inspección de Personas Jurídicas: 00480.

Fecha en que se cumple el plazo de duración de la Sociedad: 14 de diciembre de 2093.

Información sobre la sociedad controlante:

- Denominación: Promedon Life Sciences Holdings S.A.
- Domicilio legal: Avenida Diagonal 605, P7 PTA 1, 08028, Barcelona, España.
- Actividad principal: Inversora.
- Participación de la sociedad controlante sobre el patrimonio: 99,010466%.
- Porcentaje de votos de la sociedad controlante: 99,010466%.

Información de los entes controlados en Nota 2.6.7 y Anexo IX a los estados contables separados.

Composición del Capital:

Acciones:

| Cantidad | Tipo, valor nominal y N° de votos que otorga cada una                                   | Suscripto, integrado e inscripto |
|----------|---|----------------------------------|
| 979.474  | Nominativas, no endosables, Clase "A" con derecho a 5 votos de valor nominal \$ 10 c/u. | \$ 9.794.740                     |

Véase nuestro informe de fecha 27.02.2026

AUREN S.R.L.  
Reg. Soc. Profesionales Universitarios  
Reg. 21.00053.1 – C.P.C.E. Cba.

Pablo L. Crespo  
Socio

Contador Público U.N.C.  
M.P.: 10.08290.4 - C.P.C.E. Cba.

Jorge Benjamín Castellanos  
Síndico

Lucas Alberto Olmedo  
Vice-Presidente



Firmado digitalmente por  
CRESPO PABLO LUIS  
Fecha: 09/03/2026  
15:37:58  
Razón: CRESPO  
PABLO LUIS

**PROMEDON S.A.**

Nº de inscripción en la Dirección de Inspección de Personas Jurídicas: 00480

**ESTADO DE SITUACIÓN PATRIMONIAL SEPARADO**

al 31 de diciembre de 2025, comparativo con el ejercicio anterior expresado en miles de pesos en moneda homogénea a la fecha de cierre

|   | 31.12.2025        | 31.12.2024        |   | 31.12.2025        | 31.12.2024        |
|---|-------------------|-------------------|---|-------------------|-------------------|
| <b>ACTIVO</b>   |                   |                   | <b>PASIVO</b>   |                   |                   |
| <b>ACTIVO CORRIENTE</b>                                   |                   |                   | <b>PASIVO CORRIENTE</b>                                   |                   |                   |
| Caja y bancos (Nota 3.1)                                  | 4.548.793         | 2.139.575         | Proveedores de bienes y servicios (Nota 3.8)              | 5.475.487         | 4.820.530         |
| Inversiones financieras (Nota 3.2)                        | 9.636             | -                 | Préstamos y otros pasivos financieros (Nota 3.9.1)        | 15.860.802        | 11.450.402        |
| Cuentas por cobrar a clientes en moneda (Nota 3.3)        | 6.957.486         | 5.453.252         | Deudas fiscales (Nota 3.10)                               | 188.118           | 88.630            |
| Créditos impositivos (Nota 3.4)                           | 1.922.741         | 1.276.881         | Deudas laborales y previsionales (Nota 3.11)              | 2.928.435         | 2.657.578         |
| Créditos con partes relacionadas (Nota 3.5 y Anexo VIII)  | 7.679.063         | 8.488.007         | Deudas con partes relacionadas (Nota 3.12.1 y Anexo VIII) | 2.199.498         | 1.174.997         |
| Otras cuentas por cobrar en moneda (Nota 3.6.1)           | 193.027           | 408.296           | Deudas en especie (Nota 3.13)                             | 12.125            | 33.796            |
| Bienes de cambio (Nota 3.7)                               | 16.378.596        | 17.427.984        | Otras deudas (Nota 3.14)                                  | 531.012           | -                 |
| <b>Total del activo corriente</b>                         | <b>37.689.342</b> | <b>35.193.995</b> | Previsiones (Anexo V)                                     | 2.076             | 2.731             |
|   |                   |                   | <b>Total del pasivo corriente</b>                         | <b>27.197.553</b> | <b>20.228.664</b> |
| <b>ACTIVO NO CORRIENTE</b>                                |                   |                   | <b>PASIVO NO CORRIENTE</b>                                |                   |                   |
| Otras cuentas por cobrar en moneda (Nota 3.6.2)           | 178.089           | 262.417           | Préstamos y otros pasivos financieros (Nota 3.9.2)        | 6.103.126         | 4.079.268         |
| Bienes de uso (Anexo III)                                 | 24.360.680        | 24.983.954        | Pasivo neto por impuesto diferido (Nota 6)                | 4.820.889         | 4.772.347         |
| Activos intangibles (Anexo IV)                            | 4.778.801         | 2.204.616         | Deudas con partes relacionadas (Nota 3.12.2 y Anexo VIII) | 3.940.726         | 3.524.299         |
| Participaciones permanentes en otras entidades (Anexo IX) | 4.908.446         | 670.175           | <b>Total del pasivo no corriente</b>                      | <b>14.864.741</b> | <b>12.375.914</b> |
| <b>Total del activo no corriente</b>                      | <b>34.226.016</b> | <b>28.121.162</b> | <b>Total del pasivo</b>                                   | <b>42.062.294</b> | <b>32.604.578</b> |
|   |                   |                   | <b>PATRIMONIO NETO (según estado correspondiente)</b>     | <b>29.853.064</b> | <b>30.710.579</b> |
| <b>Total del activo</b>                                   | <b>71.915.358</b> | <b>63.315.157</b> | <b>Total del pasivo y patrimonio neto</b>                 | <b>71.915.358</b> | <b>63.315.157</b> |

Las notas y anexos que se acompañan forman parte integrante de estos estados contables.

Véase nuestro informe de fecha 27.02.2026

AUREN S.R.L.  
Reg. Soc. Profesionales Universitarios  
Reg. 21.00053.1 – C.P.C.E. Cba.



Pablo L. Crespo  
Socio  
Contador Público U.N.C.  
M.P.: 10.08290.4 - C.P.C.E. Cba.



Jorge Benjamín Castellanos  
Síndico



Lucas Alberto Olmedo  
Vice-Presidente

**PROMEDON S.A.**

N° de inscripción en la Dirección de Inspección de Personas Jurídicas: 00480

**ESTADO DE RESULTADOS SEPARADO**

por el ejercicio anual finalizado el 31 de diciembre de 2025, comparativo con el ejercicio anterior expresado en miles de pesos en moneda homogénea a la fecha de cierre

|  | Ejercicio finalizado el |                    |
|--|-------------------------|--------------------|
|  | 31.12.2025              | 31.12.2024         |
| Ingresos netos por ventas de bienes (Nota 4.1)                             | 47.688.110              | 49.559.839         |
| Costo de los bienes vendidos (Anexo VI)                                    | (22.149.744)            | (22.413.813)       |
| <b>Ganancia bruta</b>  | <b>25.538.366</b>       | <b>27.146.026</b>  |
| Gastos de comercialización (Anexo VII)                                     | (11.827.447)            | (11.955.528)       |
| Gastos de administración (Anexo VII)                                       | (8.350.385)             | (8.918.747)        |
| Gastos de investigación (Anexo VII)  | (3.022.490)             | (2.854.534)        |
| Resultado por participación en otras entidades (Nota 4.2)                  | 90.473                  | 4.657              |
| Resultados financieros y por tenencia (incluyendo R.E.C.P.A.M.) (Nota 4.3) | (1.222.837)             | (5.943.853)        |
| Otros ingresos y egresos netos (Nota 4.4)                                  | (529.153)               | 57.614             |
| <b>Ganancia / (pérdida) antes del impuesto a las ganancias</b>             | <b>676.527</b>          | <b>(2.464.365)</b> |
| Impuesto a las ganancias (Notas 2.6.13 y 6)                                | 325.294                 | 852.814            |
| <b>Ganancia / (pérdida) del ejercicio</b>                                  | <b>1.001.821</b>        | <b>(1.611.551)</b> |

Las notas y anexos que se acompañan forman parte integrante de estos estados contables.

Véase nuestro informe de fecha 27.02.2026

AUREN S.R.L.  
Reg. Soc. Profesionales Universitarios  
Reg. 21.00053.1 – C.P.C.E. Cba.



Pablo L. Crespo  
Socio  
Contador Público U.N.C.  
M.P.: 10.08290.4 - C.P.C.E. Cba.



Jorge Benjamín Castellanos  
Síndico



Lucas Alberto Olmedo  
Vice-Presidente

**PROMEDON S.A.**

Nº de inscripción en la Dirección de Inspección de Personas Jurídicas: 00480

**ESTADO DE EVOLUCION DEL PATRIMONIO NETO SEPARADO**

por el ejercicio anual finalizado el 31 de diciembre de 2025, comparativo con el ejercicio anterior expresado en miles de pesos en moneda homogénea a la fecha de cierre

|   | Aportes de los propietarios |                    |                   |                  |                    | Resultados acumulados |                      |                         |   | Total del patrimonio neto al |                   |                   |
|---|-----------------------------|--------------------|-------------------|------------------|--------------------|-----------------------|----------------------|-------------------------|---|------------------------------|-------------------|-------------------|
|   | Capital suscripto           | Ajustes al capital | Primas de emisión | Primas de fusión | Aporte irrevocable | Total                 | Ganancias reservadas | Resultados no asignados | Diferencias transitorias de conversión (Nota 2.6.7) | Total                        | 31.12.2025        | 31.12.2024        |
|   |                             |                    |                   |                  |                    |                       | Reserva legal        |                         |   |                              |                   |                   |
| Saldos al inicio del ejercicio reexpresados | 9.976                       | 4.627.956          | 394.065           | -                | 922.152            | 5.954.149             | 878.988              | 24.967.158              | (1.089.716)   | 24.756.430                   | 30.710.579        | 32.962.207        |
| Incorporación por fusión (Nota 9)           | (181)                       | 2.101.477          | 4.802.283         | 912.773          | 4.312.050          | 12.128.402            | (479.231)            | 11.233.333              | (23.740.038)  | (12.985.936)                 | (857.534)         | -                 |
| Distribución de utilidades:                 |                             |                    |                   |                  |                    |                       |                      |                         |   |                              |                   |                   |
| - A honorarios síndicos (1)                 | -                           | -                  | -                 | -                | -                  | -                     | -                    | -                       | -   | -                            | -                 | (2.865)           |
| Diferencias transitorias del ejercicio      | -                           | -                  | -                 | -                | -                  | -                     | -                    | -                       | (1.001.802)   | (1.001.802)                  | (1.001.802)       | (637.212)         |
| Ganancia / (pérdida) del ejercicio          | -                           | -                  | -                 | -                | -                  | -                     | -                    | 1.001.821               | -   | 1.001.821                    | 1.001.821         | (1.611.551)       |
| <b>Saldos al cierre del ejercicio</b>       | <b>9.795</b>                | <b>6.729.433</b>   | <b>5.196.348</b>  | <b>912.773</b>   | <b>5.234.202</b>   | <b>18.082.551</b>     | <b>399.757</b>       | <b>37.202.312</b>       | <b>(25.831.556)</b>                                 | <b>11.770.513</b>            | <b>29.853.064</b> | <b>30.710.579</b> |

(1) Según Acta de Asamblea Nº 57 de fecha 30 de abril de 2024.

Las notas y anexos que se acompañan forman parte integrante de estos estados contables.

Véase nuestro informe de fecha 27.02.2026

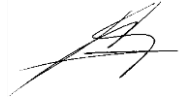
AUREN S.R.L.  
Reg. Soc. Profesionales Universitarios  
Reg. 21.00053.1 – C.P.C.E. Cba.



Pablo L. Crespo  
Socio  
Contador Público U.N.C.  
M.P.: 10.08290.4 - C.P.C.E. Cba.



Jorge Benjamín Castellanos  
Síndico



Lucas Alberto Olmedo  
Vice-Presidente

**PROMEDON S.A.**

N° de inscripción en la Dirección de Inspección de Personas Jurídicas: 00480

**ESTADO DE FLUJO DE EFECTIVO SEPARADO**

por el ejercicio anual finalizado el 31 de diciembre de 2025, comparativo con el ejercicio anterior expresado en miles de pesos en moneda homogénea a la fecha de cierre

|   | 31.12.2025         | 31.12.2024         |
|---|--------------------|--------------------|
| <b>VARIACIONES DEL EFECTIVO</b>   |                    |                    |
| Efectivo al inicio del ejercicio  | 2.139.575          | 1.580.465          |
| Efectivo al cierre del ejercicio (Notas 3.1 y 3.2)  | 4.558.429          | 2.139.575          |
| Aumento neto del efectivo   | <u>2.418.854</u>   | <u>559.110</u>     |
| <b>CAUSAS DE LAS VARIACIONES DEL EFECTIVO</b>   |                    |                    |
| <b>Actividades operativas</b>   |                    |                    |
| Ganancia / (pérdida) del ejercicio  | 1.001.821          | (1.611.551)        |
| Más / (menos) impuesto a las ganancias devengado en el ejercicio                          | (325.294)          | (852.814)          |
| Más intereses netos devengados en el ejercicio  | 2.804.877          | 3.801.935          |
| Ajustes para arribar al flujo neto de efectivo proveniente de las actividades operativas: |                    |                    |
| Depreciación de bienes de uso   | 1.876.568          | 1.836.742          |
| Amortización de activos intangibles   | 257.227            | 105.674            |
| Aumento de provisiones  | 90.203             | 111.773            |
| Resultado de participaciones permanentes  | (90.473)           | (4.657)            |
| Resultado venta de bienes de uso  | (24.250)           | (9.019)            |
| Cambios en activos y pasivos operativos:  |                    |                    |
| (Aumento) en cuentas por cobrar a clientes en moneda                                      | (1.496.723)        | (93.946)           |
| (Aumento) en otros créditos   | (366.413)          | (90.252)           |
| Disminución en créditos con partes relacionadas   | 808.944            | 6.673.797          |
| Disminución en bienes de cambio   | 1.132.697          | 7.631.362          |
| Aumento / (disminución) en proveedores de bienes y servicios                              | 652.157            | (4.305.651)        |
| Aumento en deudas laborales y previsionales   | 270.857            | 304.743            |
| Aumento en deudas fiscales  | 473.324            | 9.360              |
| (Disminución) / aumento en deudas en especie  | (21.671)           | 129.618            |
| Aumento en otras deudas   | 531.012            | -                  |
| Aumento / (disminución) en deudas con partes relacionadas                                 | 1.440.928          | (2.662.332)        |
| Honorarios de síndicos pagados  | 2.800              | (2.865)            |
| Utilización de provisiones  | (181.682)          | (147.474)          |
| Intereses cobrados netos  | 287.888            | 153.396            |
| Impuesto a las ganancias pagado   | 20.150             | (357.255)          |
| <b>Flujo neto de efectivo generado por las actividades operativas</b>                     | <u>9.144.947</u>   | <u>10.620.584</u>  |
| <b>Actividades de inversión</b>   |                    |                    |
| Pagos por compras de bienes de uso y activos intangibles                                  | (1.221.869)        | (2.563.861)        |
| Cobros por ventas de bienes de uso  | 221.552            | 111.018            |
| Inversiones   | -                  | (22.401)           |
| Incorporación por fusión de bienes de uso (Nota 9)  | (279.775)          | -                  |
| Incorporación por fusión de activos intangibles (Nota 9)                                  | (2.780.360)        | -                  |
| Incorporación por fusión de participaciones permanentes (Nota 9)                          | (5.149.600)        | -                  |
| <b>Flujo neto de efectivo (utilizado en) las actividades de inversión</b>                 | <u>(9.210.052)</u> | <u>(2.475.244)</u> |
| <b>Actividades de financiación</b>  |                    |                    |
| Intereses pagados   | (3.092.765)        | (3.955.332)        |
| Toma / (pago) de endeudamiento bancario y financiero                                      | 6.434.258          | (3.630.898)        |
| Incorporación por fusión PN (Nota 9)  | (857.534)          | -                  |
| <b>Flujo neto de efectivo (utilizado en) generado por las actividades de financiación</b> | <u>2.483.959</u>   | <u>(7.586.230)</u> |
| Aumento neto del efectivo   | <u>2.418.854</u>   | <u>559.110</u>     |

Las notas y anexos que se acompañan forman parte integrante de estos estados contables.

Véase nuestro informe de fecha 27.02.2026

AUREN S.R.L.

Reg. Soc. Profesionales Universitarios  
Reg. 21.00053.1 – C.P.C.E. Cba.Pablo L. Crespo  
SocioContador Público U.N.C.  
M.P.: 10.08290.4 - C.P.C.E. Cba.Jorge Benjamín Castellanos  
SíndicoLucas Alberto Olmedo  
Vice-Presidente

# PROMEDON S.A.

Nº de inscripción en la Dirección de Inspección de Personas Jurídicas: 00480

## NOTAS A LOS ESTADOS CONTABLES SEPARADOS

al 31 de diciembre de 2025, comparativo con el ejercicio anterior expresado en miles de pesos en moneda homogénea a la fecha de cierre

### NOTA 1 - DESCRIPCIÓN DEL NEGOCIO

Promedon S.A. es una compañía dedicada al desarrollo, fabricación y comercialización de implantes y equipamiento médico de alta complejidad. La Compañía desarrolla actividades de comercialización y distribución de los productos anteriormente descriptos tanto en el Mercado Interno como en el Mercado Internacional.

### NOTA 2 - NOTAS GENERALES A LOS ESTADOS CONTABLES

#### 2.1) Bases de preparación de los estados contables

Los presentes estados contables han sido preparados de conformidad con la Resolución Técnica Nº 54 (texto ordenado modificado por RT 56 y RT 59), emitida por la Federación Argentina de Consejos Profesionales de Ciencias Económicas (F.A.C.P.C.E.), tal y como fue aprobada por el Consejo Profesional de Ciencias Económicas de Córdoba según Resolución Nº 35/24.

Esta resolución fue aplicada por la entidad a partir del 1º de enero de 2025, utilizando el enfoque retroactivo simplificado, por lo que la entidad ha aplicado los cambios de la norma retroactivamente sólo readecuando las cifras comparativas incluidas en el estado de situación patrimonial y notas y anexos relacionados.

#### 2.2) Clasificación de la entidad

De acuerdo con lo establecido por el párrafo 6 de la RT 54, la entidad no reviste el carácter de entidad pequeña ni mediana, clasificando como "restante entidad".

#### 2.3) Unidad de medida

#### Información general

Los presentes estados contables han sido preparados en moneda homogénea a fecha de cierre del presente ejercicio, reconociendo en forma integral los efectos de la inflación de conformidad con lo establecido en la RT 54, en virtud de haberse determinado la existencia de un contexto de alta inflación.

Con fines comparativos, se incluyen cifras patrimoniales al 31/12/2024 y de resultados, de evolución del patrimonio neto y de flujos de efectivo, por el ejercicio económico finalizado en esa fecha. Dichas cifras han sido expresadas en moneda de cierre del presente ejercicio, de acuerdo con lo señalado en el párrafo siguiente, a fin de permitir su comparabilidad y sin que el ajuste practicado modifique las decisiones tomadas con base en la información contable correspondiente al ejercicio comparativo.

#### Descripción del proceso de expresión a moneda de cierre

A efectos de expresar las diferentes partidas y rubros que integran los estados contables, la entidad deberá, entre otras cosas:

- Determinar el momento de origen de las partidas (o el momento de su último ajuste, según corresponda).
- Calcular los coeficientes de ajuste aplicables. A tal efecto se utiliza el índice de precios F.A.C.P.C.E. en la Resolución JG Nº 539/2018 y sus modificatorias. La variación del índice utilizado para el ajuste de los estados contables ha sido del 31,55% en el ejercicio económico finalizado el 31/12/2025 y del 117,76% el ejercicio comparativo.
- Aplicar los coeficientes de ajuste a los importes de las partidas anticuadas para expresarlas en moneda de cierre. A este respecto, las partidas que deberán ajustarse serán aquellas que no estén expresadas en moneda de cierre.

La aplicación del proceso de ajuste por inflación establecido en la RT 54 (T.O. RT 56 y RT 59) permite el reconocimiento de las ganancias y pérdidas derivadas del mantenimiento de activos y pasivos expuestos a los cambios en el poder adquisitivo de la moneda a lo largo del ejercicio. Tales ganancias y pérdidas se exponen en el rubro "Resultados financieros y por tenencia (incluyendo R.E.C.P.A.M.)" del estado de resultados, presentando cada componente por su naturaleza separando las partidas generadas por activos y pasivos y en términos reales.

Véase nuestro informe de fecha 27.02.2026

AUREN S.R.L.  
Reg. Soc. Profesionales Universitarios  
Reg. 21.00053.1 – C.P.C.E. Cba.



Pablo L. Crespo  
Socio

Contador Público U.N.C.

M.P.: 10.08290.4 - C.P.C.E. Cba.



Jorge Benjamín Castellanos  
Síndico



Lucas Alberto Olmedo  
Vice-Presidente

## PROMEDON S.A.

Nº de inscripción en la Dirección de Inspección de Personas Jurídicas: 00480

### NOTAS A LOS ESTADOS CONTABLES SEPARADOS

al 31 de diciembre de 2025, comparativo con el ejercicio anterior expresado en miles de pesos en moneda homogénea a la fecha de cierre

#### NOTA 2 - NOTAS GENERALES A LOS ESTADOS CONTABLES (CONTINUACIÓN)

##### 2.3) Unidad de medida (continuación)

Para la preparación de los presentes estados contables, el órgano de administración de la entidad ha utilizado las siguientes simplificaciones dispuestas por la Resolución Nº 539/2018 (F.A.C.P.C.E.), y en la RT 54:

- No ha presentado la nota requerida por el párrafo 659 de la RT 54.
- El ente optó por no presentar la conciliación entre el impuesto a las ganancias incluido en el estado de resultados y el impuesto a las ganancias "teórico" de acuerdo al inciso f) del párrafo 529 de la RT 54.
- No ha presentado la nota requerida del inciso f), del párrafo 599 de la RT 54.

Los presentes estados contables deben ser leídos e interpretados considerando las limitaciones que la utilización de las dispensas antes mencionadas podría provocar sobre la información en ellos contenida.

##### 2.4) Uso de estimaciones en la preparación de los presentes estados contables

La preparación de estos estados contables requiere que se realicen estimaciones y evaluaciones que afectan el monto de los activos y pasivos registrados, y de los activos y pasivos contingentes revelados a la fecha de emisión de los presentes estados contables, como así también los ingresos y egresos registrados en el ejercicio.

La Dirección de la Sociedad realiza estimaciones para calcular, entre otros, las depreciaciones y amortizaciones, el valor recuperable de los activos no corrientes, el cargo por impuesto a las ganancias y las provisiones por obsolescencia de bienes de cambio, juicios e incobrables. Los resultados reales futuros pueden diferir de las estimaciones y evaluaciones realizadas a la fecha de preparación de los presentes estados contables.

##### 2.5) Información comparativa

En virtud de lo dispuesto en las normas contables vigentes, los estados contables se deben presentar en forma comparativa en dos columnas.

En la primera se expondrán los datos del ejercicio actual y en la segunda la siguiente información comparativa:

- Cuando se trate de ejercicios completos, la correspondiente al mismo estado a la fecha de cierre del ejercicio completo precedente.
- Cuando se trate de períodos intermedios, la información comparativa del estado de situación patrimonial será la correspondiente al mismo estado a la fecha de cierre del ejercicio completo precedente, en tanto que las informaciones comparativas correspondientes a los estados de resultados, de evolución del patrimonio neto y de flujo de efectivo serán las correspondientes al período equivalente del ejercicio precedente.

Los mismos criterios se emplearán para preparar la información complementaria que desagregue datos de los estados contables separados.

Los datos de ejercicios anteriores se prepararon y expusieron aplicando los mismos criterios de medición contable, de unidad de medida y de agrupamiento de datos utilizados para preparar y exponer los datos del ejercicio corriente.

A los efectos de la presentación comparativa, se pueden haber efectuado las reclasificaciones o adecuaciones necesarias sobre los estados contables de ejercicios anteriores respectivos, para exponerlos sobre bases uniformes. Estas adecuaciones en la información comparativa no afectan a los estados contables correspondientes a esos ejercicios ni a las decisiones tomadas con base de ellos.

##### 2.6) Políticas contables sobre criterios de medición

Los principales criterios de valuación seguidos en la confección de los estados contables se detallan a continuación:

###### 2.6.1) Reconocimiento de ingresos

Los ingresos por la venta de bienes se reconocen en el estado de resultados cuando los riesgos significativos y los beneficios de la propiedad han sido transferidos al comprador.

Véase nuestro informe de fecha 27.02.2026

AUREN S.R.L.  
Reg. Soc. Profesionales Universitarios  
Reg. 21.00053.1 – C.P.C.E. Cba.



Pablo L. Crespo  
Socio

Contador Público U.N.C.  
M.P.: 10.08290.4 - C.P.C.E. Cba.



Jorge Benjamín Castellanos  
Síndico



Lucas Alberto Olmedo  
Vice-Presidente

## PROMEDON S.A.

Nº de inscripción en la Dirección de Inspección de Personas Jurídicas: 00480

### NOTAS A LOS ESTADOS CONTABLES SEPARADOS

al 31 de diciembre de 2025, comparativo con el ejercicio anterior expresado en miles de pesos en moneda homogénea a la fecha de cierre

#### NOTA 2 - NOTAS GENERALES A LOS ESTADOS CONTABLES (CONTINUACIÓN)

##### 2.6) Políticas contables sobre criterios de medición (continuación)

##### 2.6.2) Activos y pasivos en moneda extranjera

Los activos y pasivos en moneda extranjera detallados en el Anexo I han sido medidos al tipo de cambio correspondiente a la fecha de cierre de los estados contables.

Las diferencias de cambio en términos reales generadas en el ejercicio han sido imputadas en la línea "Resultados financieros y por tenencia (incluyendo R.E.C.P.A.M.)" del estado de resultados.

##### 2.6.3) Caja y bancos

Han sido medidos por su importe nominal.

##### 2.6.4) Inversiones financieras

Los fondos comunes de inversión han sido medidos a su valor razonable en base a su valor de cotización de cada cuota parte vigente al cierre de cada ejercicio.

##### 2.6.5) Cuentas por cobrar a clientes en moneda, créditos impositivos, créditos con partes relacionadas, otras cuentas por cobrar en moneda

La entidad segrega los componentes financieros implícitos en operaciones de cobro diferido cuando el plazo, de por lo menos una de las cuotas pactadas, supera los doce meses contado desde la fecha de la operación. En el resto de los casos se miden a su valor nominal.

##### 2.6.6) Bienes de cambio

Mercaderías y componentes en depósito: a su costo de reposición.

Productos elaborados y en proceso: a su costo de reproducción.

Materias primas: a su costo de reposición.

Bienes de cambio en tránsito: al costo de compra reexpresado.

Bienes de cambio I+D: al costo de compra reexpresado.

El Directorio de la Sociedad considera que el valor de los bienes de cambio, luego de considerar la previsión por obsolescencia, no excede el valor recuperable de los mismos.

##### 2.6.7) Participaciones permanentes en otras entidades

Participaciones permanentes en sociedades en las que no se ejerce control:

Las participaciones en Market Union S.A. y Promesurgical S.A. se valúan a sus costos de adquisición reexpresados debido a que en las mismas no se ejerce el poder para dirigir actividades relevantes.

Dichos montos no superan el valor recuperable estimado al cierre del ejercicio.

Inversiones en Sociedades controladas radicadas en el exterior:

Entidades no integradas

Las participaciones permanentes en sociedades radicadas en el exterior han sido valuadas a su valor patrimonial proporcional y convertidos a pesos de acuerdo a la RT 54 de la F.A.C.P.C.E., aplicable a entidades no integradas.

Véase nuestro informe de fecha 27.02.2026

AUREN S.R.L.  
Reg. Soc. Profesionales Universitarios  
Reg. 21.00053.1 – C.P.C.E. Cba.



Pablo L. Crespo  
Socio

Contador Público U.N.C.

M.P.: 10.08290.4 - C.P.C.E. Cba.



Jorge Benjamín Castellanos  
Síndico



Lucas Alberto Olmedo  
Vice-Presidente

## PROMEDON S.A.

Nº de inscripción en la Dirección de Inspección de Personas Jurídicas: 00480

### NOTAS A LOS ESTADOS CONTABLES SEPARADOS

al 31 de diciembre de 2025, comparativo con el ejercicio anterior expresado en miles de pesos en moneda homogénea a la fecha de cierre

#### NOTA 2 - NOTAS GENERALES A LOS ESTADOS CONTABLES (CONTINUACIÓN)

2.6) Políticas contables sobre criterios de medición (continuación)

2.6.7) Participaciones permanentes en otras entidades (continuación)

La Sociedad ha optado por la aplicación del denominado método de "ajustar-convertir", que consiste en:

1. se consideró que existe estabilidad monetaria en Chile y en Brasil, por lo cual la información fue recibida en Pesos Chilenos y Reales, respectivamente, sin reexpresión por inflación alguna.
2. se convirtieron a moneda argentina los valores de activos y pasivos mencionados en el punto anterior, utilizando el tipo de cambio del cierre del ejercicio.
3. se convirtieron a moneda argentina los resultados aplicando el tipo de cambio promedio del mes de la fecha en que fueron realizadas las respectivas transacciones, y luego reexpresados a moneda homogénea de cierre.

Las diferencias de cambio originadas en la conversión fueron incluidas en la línea "Diferencias transitorias de conversión" del estado de evolución del patrimonio neto.

2.6.8) Bienes de uso

Se valúan al costo de adquisición reexpresado, neto de las depreciaciones acumuladas correspondientes. El costo de adquisición incluye todas las erogaciones necesarias, inclusive financieras, para poner los bienes en condiciones de ser utilizados económicamente. Las depreciaciones se calcularon por el método de la línea recta, aplicando tasas anuales suficientes para extinguir sus valores al término de la vida útil estimada.

El Directorio de la Sociedad considera que el valor residual registrado de los bienes de uso, considerados por grupo homogéneo de bienes, no excede el valor recuperable, estimado en base a la información disponible a la fecha de emisión de los estados contables.

Al cierre anterior los inmuebles se encontraban valuados a su valor revaluados utilizando los criterios del modelo de revaluación previsto en la Resolución Técnica Nº 31 de la F.A.C.P.C.E.

En el presente ejercicio, se ejerció la opción de la discontinuación de la aplicación del modelo de revaluación para bienes de uso de acuerdo a lo previsto en los párrafos A15 a A17 del Apéndice A (Normas de transición) de la RT 54, habiendo considerando al último importe revaluado como costo atribuido de cada activo y transfiriendo a resultados no asignados el saldo por revaluación reconocido oportunamente en el patrimonio neto. Esta discontinuación no es considerada un cambio de política contable.

2.6.9) Activos intangibles

Licencias de software: corresponden a los costos reexpresados de las licencias de software adquiridas a terceros netos de las amortizaciones acumuladas correspondientes. Las amortizaciones se calculan por el método de línea recta aplicando una tasa anual suficiente para extinguir los valores en el término de 5 años.

Costo desarrollo de productos en curso: corresponden a los costos reexpresados de desarrollos realizados por la sociedad, los cuales a la fecha de cierre aún no se encuentran habilitados, por lo que no se han comenzado a amortizar.

Costo desarrollo de productos: se valuaron al costo de adquisición reexpresado, neto de las depreciaciones acumuladas correspondientes. El costo de adquisición incluye todas las erogaciones necesarias, para poner los bienes en condiciones de ser utilizados económicamente. Las depreciaciones se calcularon por el método de la línea recta, aplicando tasas anuales suficientes para extinguir sus valores al término de la vida útil estimada.

El Directorio de la Sociedad considera que el valor residual contable de los activos intangibles, no excede su valor recuperable, estimado en base a la información disponible a la fecha de emisión de los estados contables.

Véase nuestro informe de fecha 27.02.2026

AUREN S.R.L.  
Reg. Soc. Profesionales Universitarios  
Reg. 21.00053.1 – C.P.C.E. Cba.



Pablo L. Crespo  
Socio

Contador Público U.N.C.

M.P.: 10.08290.4 - C.P.C.E. Cba.



Jorge Benjamín Castellanos  
Síndico



Lucas Alberto Olmedo  
Vice-Presidente

## PROMEDON S.A.

Nº de inscripción en la Dirección de Inspección de Personas Jurídicas: 00480

### NOTAS A LOS ESTADOS CONTABLES SEPARADOS

al 31 de diciembre de 2025, comparativo con el ejercicio anterior expresado en miles de pesos en moneda homogénea a la fecha de cierre

#### NOTA 2 - NOTAS GENERALES A LOS ESTADOS CONTABLES (CONTINUACIÓN)

##### 2.6) Políticas contables sobre criterios de medición (continuación)

##### 2.6.10) Proveedores de bienes y servicios, deudas fiscales, deudas laborales y previsionales, deudas con partes relacionadas, deudas en especie y otras deudas

Las deudas sobre las que se segregaron componentes financieros implícitos o tienen componentes financieros explícitos, se midieron a su costo amortizado utilizando el método de la tasa de interés efectiva. En el resto de los casos se midieron a su valor nominal.

La entidad segrega los componentes financieros implícitos en operaciones de pago diferido cuando el plazo, de por lo menos una de las cuotas pactadas, supera los doce meses contados desde la fecha de la operación.

##### 2.6.11) Préstamos y otros pasivos financieros

Los préstamos y otros pasivos financieros se midieron a su costo amortizado, utilizando el método de la tasa de interés efectiva.

##### 2.6.12) Previsiones

Deducidas del activo:

Para deudores incobrables: se constituyó sobre la base de la antigüedad de los saldos.

Para obsolescencia de bienes de cambio: se constituyó en función de un análisis de rotación de materias primas, productos en proceso, productos elaborados y mercadería de reventa.

Incluidas en el pasivo:

Para juicios: se constituyó sobre la base de informes emitidos por parte de los asesores legales de la Sociedad.

##### 2.6.13) Impuesto a las ganancias

La Sociedad aplica el método de lo diferido para reconocer los efectos contables del impuesto a las ganancias. En base a dicho método, se reconoce como activo o pasivo por impuesto diferido el efecto fiscal futuro de los quebrantos impositivos, si los hubiese, y de las diferencias temporarias derivadas de las diferencias entre la valuación contable e impositiva de activos y pasivos.

Los activos y pasivos por impuesto diferido han sido valuados a su valor nominal.

El activo por impuesto diferido es reconocido contablemente únicamente en la medida de su recuperabilidad, por lo que el saldo registrado como impuesto diferido activo no supera su valor recuperable.

##### 2.6.14) Contratos de arrendamiento vigentes

La Sociedad clasifica sus contratos de arrendamiento en “financieros” u “operativos” siguiendo los lineamientos de la RT 54 (párrafos 532 a 559) de acuerdo con la sustancia económica de los mismos.

Los costos de los arrendamientos operativos se devengan en función del plazo del contrato.

##### 2.6.15) Cuentas del estado de resultados

Las partidas de resultados se han reexpresado en moneda de cierre aplicando el procedimiento de ajuste descrito en el apartado 1.1 de la presente nota, excepto los cargos por activos consumidos (depreciaciones y bajas de bienes de uso y amortizaciones de activos intangibles), que se determinaron en función de los valores reexpresados en moneda de cierre de los respectivos activos, y los Resultados financieros y por tenencia (incluyendo R.E.C.P.A.M.), los cuales han sido expuestos en términos reales.

Véase nuestro informe de fecha 27.02.2026

AUREN S.R.L.

Reg. Soc. Profesionales Universitarios

Reg. 21.00053.1 – C.P.C.E. Cba.



Pablo L. Crespo  
Socio

Contador Público U.N.C.

M.P.: 10.08290.4 - C.P.C.E. Cba.



Jorge Benjamín Castellanos  
Síndico



Lucas Alberto Olmedo  
Vice-Presidente

**PROMEDON S.A.**

Nº de inscripción en la Dirección de Inspección de Personas Jurídicas: 00480

**NOTAS A LOS ESTADOS CONTABLES SEPARADOS**

al 31 de diciembre de 2025, comparativo con el ejercicio anterior expresado en miles de pesos en moneda homogénea a la fecha de cierre

**NOTA 3 - COMPOSICIÓN DE ALGUNOS RUBROS DEL ESTADO DE SITUACIÓN PATRIMONIAL**

|   | 31.12.2025       | 31.12.2024       |
|---|------------------|------------------|
| 3.1) Caja y bancos  |                  |                  |
| Caja  | 6.193            | 2.334            |
| Caja en moneda extranjera (Anexo I)   | 10.703           | 3.689            |
| Bancos  | 157.897          | 2.054.418        |
| Bancos en moneda extranjera (Anexo I)   | 4.373.158        | 78.924           |
| Cuenta comitente en sociedad de bolsa   | -                | 89               |
| Cuenta comitente en sociedad de bolsa en moneda extranjera (Anexo I)                          | 842              | 121              |
| Total   | <u>4.548.793</u> | <u>2.139.575</u> |
| 3.2) Inversiones financieras  |                  |                  |
| Fondos comunes de inversión   | 9.636            | -                |
| Total   | <u>9.636</u>     | <u>-</u>         |
| 3.3) Cuentas por cobrar a clientes en moneda  |                  |                  |
| Deudores por ventas   | 6.294.728        | 4.773.599        |
| Deudores por ventas en moneda extranjera (Anexo I)  | 703.506          | 727.916          |
| Sub-total   | 6.998.234        | 5.501.515        |
| Previsión para deudores incobrables (Nota 2.6.12 y Anexo V)                                   | (40.748)         | (48.263)         |
| Total   | <u>6.957.486</u> | <u>5.453.252</u> |
| 3.4) Créditos impositivos   |                  |                  |
| Impuesto a las ganancias: anticipos, retenciones y pagos a cuenta                             | 534.708          | 554.858          |
| Saldo a favor IVA   | 371.931          | 59.047           |
| Saldo a favor ingresos brutos   | 161.335          | 62.720           |
| Otros créditos impositivos  | 4.513            | 9.339            |
| Administración Nacional de Aduanas (ANA) - Reintegros a cobrar en moneda extranjera (Anexo I) | 850.254          | 590.917          |
| Total   | <u>1.922.741</u> | <u>1.276.881</u> |
| 3.5) Créditos con partes relacionadas   |                  |                  |
| Deudores por ventas (Anexo VIII)  | -                | 803.351          |
| Deudores por ventas en moneda extranjera (Anexos I y VIII)                                    | 7.183.886        | 6.239.623        |
| Otros créditos (Anexo VIII)   | 415.524          | 216              |
| Otros créditos en moneda extranjera (Anexos I y VIII)   | 79.653           | 70.688           |
| Anticipos a proveedores (Anexo VIII)  | -                | 515.448          |
| Préstamo otorgado en moneda extranjera (Anexos I y VIII)                                      | -                | 704.908          |
| Otros activos por garantía préstamo BID en moneda extranjera (Anexos I y VIII)                | -                | 153.773          |
| Total   | <u>7.679.063</u> | <u>8.488.007</u> |

Véase nuestro informe de fecha 27.02.2026

AUREN S.R.L.


Reg. Soc. Profesionales Universitarios

Reg. 21.00053.1 – C.P.C.E. Cba.


Pablo L. Crespo  
Socio

Contador Público U.N.C.

M.P.: 10.08290.4 - C.P.C.E. Cba.


Jorge Benjamín Castellanos  
Síndico

Lucas Alberto Olmedo  
Vice-Presidente

**PROMEDON S.A.**

Nº de inscripción en la Dirección de Inspección de Personas Jurídicas: 00480

**NOTAS A LOS ESTADOS CONTABLES SEPARADOS**

al 31 de diciembre de 2025, comparativo con el ejercicio anterior expresado en miles de pesos en moneda homogénea a la fecha de cierre

**NOTA 3 - COMPOSICIÓN DE ALGUNOS RUBROS DEL ESTADO DE SITUACIÓN PATRIMONIAL (CONTINUACIÓN)**

|  | 31.12.2025        | 31.12.2024        |
|--|-------------------|-------------------|
| 3.6) Otras cuentas por cobrar en moneda                                  |                   |                   |
| 3.6.1) <u>Corrientes</u>   |                   |                   |
| Gastos pagados por adelantado  | 108.082           | 235.614           |
| Anticipos a proveedores  | -                 | 4.107             |
| Anticipos a proveedores en moneda extranjera (Anexo I)                   | 7.394             | -                 |
| Indemnizaciones a cobrar en moneda extranjera (Anexo I)                  | -                 | 135.364           |
| Deudores varios  | 77.551            | 33.211            |
| Total  | <u>193.027</u>    | <u>408.296</u>    |
| 3.6.2) <u>No corrientes</u>  |                   |                   |
| Gastos pagados por adelantado  | 148.489           | 234.726           |
| Otros créditos con terceros en moneda extranjera (Anexo I)               | 29.600            | 27.691            |
| Total  | <u>178.089</u>    | <u>262.417</u>    |
| 3.7) Bienes de cambio  |                   |                   |
| Mercaderías y componentes en depósito                                    | 2.770.300         | 1.740.797         |
| Productos elaborados   | 5.676.387         | 6.531.112         |
| Productos en proceso   | 1.273.619         | 1.193.647         |
| Materias primas  | 6.256.822         | 7.006.579         |
| Bienes de cambio en tránsito   | 423.695           | 1.061.385         |
| Sub-total (Anexo VI)   | <u>16.400.823</u> | <u>17.533.520</u> |
| Previsión para obsolescencia de bienes de cambio (Nota 2.6.12 y Anexo V) | (22.227)          | (105.536)         |
| Total  | <u>16.378.596</u> | <u>17.427.984</u> |
| 3.8) Proveedores de bienes y servicios                                   |                   |                   |
| Proveedores  | 1.250.931         | 1.602.844         |
| Proveedores en moneda extranjera (Anexo I)                               | 3.417.542         | 2.800.052         |
| Valores girados a pagar  | 540.705           | 190.907           |
| Otras deudas comerciales   | 266.309           | 226.727           |
| Total  | <u>5.475.487</u>  | <u>4.820.530</u>  |
| 3.9) Préstamos y otros pasivos financieros                               |                   |                   |
| 3.9.1) <u>Corrientes</u>   |                   |                   |
| Bancarios  | 1.405.542         | 6.602.063         |
| Bancarios en moneda extranjera (Anexo I)                                 | 7.859.425         | -                 |
| Obligaciones Negociables (Nota 7)  | 1.635.254         | 1.180.088         |
| Obligaciones Negociables en moneda extranjera (Nota 7 y Anexo I)         | 3.403.585         | 3.328.855         |
| Adelanto en cuenta comitente en sociedad de bolsa                        | 89                | -                 |
| Otras deudas financieras en moneda extranjera (Anexo I)                  | 1.556.907         | 339.396           |
| Total  | <u>15.860.802</u> | <u>11.450.402</u> |

Véase nuestro informe de fecha 27.02.2026

AUREN S.R.L.

Reg. Soc. Profesionales Universitarios

Reg. 21.00053.1 – C.P.C.E. Cba.


Pablo L. Crespo  
Socio

Contador Público U.N.C.

M.P.: 10.08290.4 - C.P.C.E. Cba.


Jorge Benjamín Castellanos  
Síndico

Lucas Alberto Olmedo  
Vice-Presidente

**PROMEDON S.A.**

Nº de inscripción en la Dirección de Inspección de Personas Jurídicas: 00480

**NOTAS A LOS ESTADOS CONTABLES SEPARADOS**

al 31 de diciembre de 2025, comparativo con el ejercicio anterior expresado en miles de pesos en moneda homogénea a la fecha de cierre

**NOTA 3 - COMPOSICIÓN DE ALGUNOS RUBROS DEL ESTADO DE SITUACIÓN PATRIMONIAL (CONTINUACIÓN)**

|  | 31.12.2025       | 31.12.2024       |
|--|------------------|------------------|
| 3.9) Préstamos y otros pasivos financieros (continuación)                      |                  |                  |
| 3.9.2) <u>No corrientes</u>  |                  |                  |
| Bancarios  | 16.376           | 6.577            |
| Bancarios en moneda extranjera (Anexo I)                                       | 848.750          | -                |
| Obligaciones Negociables (Nota 7)  | -                | 2.002.669        |
| Obligaciones Negociables en moneda extranjera (Nota 7 y Anexo I)               | 5.238.000        | 2.070.022        |
| Total  | <u>6.103.126</u> | <u>4.079.268</u> |
| 3.10) Deudas fiscales  |                  |                  |
| Impuesto a las ganancias   |                  |                  |
| Provisión impuesto a las ganancias (Nota 6)                                    | -                | 633.052          |
| Menos: anticipos, retenciones y pagos a cuenta                                 | -                | (633.052)        |
| Ingresos brutos a pagar  | 66.048           | 739              |
| Retenciones y percepciones a ingresar  | 96.271           | 82.240           |
| Impuestos municipales a pagar  | 3.030            | 5.651            |
| Planes de pago ARCA  | 22.769           | -                |
| Total  | <u>188.118</u>   | <u>88.630</u>    |
| 3.11) Deudas laborales y previsionales   |                  |                  |
| Remuneraciones a pagar   | 632.954          | 649.455          |
| Cargas sociales a pagar  | 509.644          | 491.465          |
| Provisión para vacaciones  | 761.183          | 742.887          |
| Planes de pago ARCA  | 1.024.654        | 773.771          |
| Total  | <u>2.928.435</u> | <u>2.657.578</u> |
| 3.12) Deudas con partes relacionadas   |                  |                  |
| 3.12.1) <u>Corrientes</u>  |                  |                  |
| Deudas comerciales en moneda extranjera (Anexos I y VIII)                      | 1.128.032        | 737.871          |
| Anticipos de clientes en moneda extranjera (Anexos I y VIII)                   | 536.254          | -                |
| Otros préstamos en moneda extranjera (Anexos I y VIII)                         | 511.846          | 415.252          |
| Otros pasivos por garantía préstamo BID en moneda extranjera (Anexos I y VIII) | 23.366           | 21.874           |
| Total  | <u>2.199.498</u> | <u>1.174.997</u> |
| 3.12.2) <u>No corrientes</u>   |                  |                  |
| Otros préstamos en moneda extranjera (Anexos I y VIII)                         | 3.824.857        | 3.393.958        |
| Otros pasivos por garantía préstamo BID en moneda extranjera (Anexos I y VIII) | 115.869          | 130.341          |
| Total  | <u>3.940.726</u> | <u>3.524.299</u> |
| 3.13) Deudas en especie  |                  |                  |
| Anticipos de clientes  | 12.125           | 33.796           |
| Total  | <u>12.125</u>    | <u>33.796</u>    |
| 3.14) Otras deudas   |                  |                  |
| Dividendos a pagar   | 531.012          | -                |
| Total  | <u>531.012</u>   | <u>-</u>         |

Véase nuestro informe de fecha 27.02.2026

AUREN S.R.L.  
Reg. Soc. Profesionales Universitarios  
Reg. 21.00053.1 – C.P.C.E. Cba.



Pablo L. Crespo  
Socio

Contador Público U.N.C.  
M.P.: 10.08290.4 - C.P.C.E. Cba.



Jorge Benjamín Castellanos  
Síndico



Lucas Alberto Olmedo  
Vice-Presidente

**PROMEDON S.A.**

Nº de inscripción en la Dirección de Inspección de Personas Jurídicas: 00480

**NOTAS A LOS ESTADOS CONTABLES SEPARADOS**

al 31 de diciembre de 2025, comparativo con el ejercicio anterior expresado en miles de pesos en moneda homogénea a la fecha de cierre

**NOTA 4 - COMPOSICIÓN DE ALGUNOS RUBROS DEL ESTADO DE RESULTADOS**

|   | 31.12.2025         | 31.12.2024          |
|---|--------------------|---------------------|
| 4.1) Ingresos netos por ventas de bienes  |                    |                     |
| Ventas en el mercado interno  | 29.408.489         | 30.971.509          |
| Ventas en el mercado externo  | 19.981.978         | 20.160.429          |
| Reembolsos y reintegros por exportaciones   | 1.115.373          | 1.137.602           |
| <u>Menos:</u>   |                    |                     |
| Descuentos sobre ventas   | (2.817.730)        | (2.709.701)         |
| Total   | <u>47.688.110</u>  | <u>49.559.839</u>   |
| Las ventas en el mercado externo medidas en dólares estadounidenses ascendieron a USD 14,5 millones en el ejercicio finalizado en 2025, en comparación con el ejercicio 2024, donde fueron de USD 12,7 millones, lo que representa un incremento del 14%. Considerando dichos importes en moneda homogénea, los ingresos por exportaciones se mantuvieron en términos reales en niveles similares a los del ejercicio anterior. |                    |                     |
| 4.2) Resultado por participación en otras entidades   |                    |                     |
| Inversiones La Paz Ltda.  | 4.966              | 4.657               |
| Promedon Serviços Técnicos Ltda.  | 85.507             | -                   |
| Total   | <u>90.473</u>      | <u>4.657</u>        |
| 4.3) Resultados financieros y por tenencia (incluyendo R.E.C.P.A.M.)  |                    |                     |
| <u>Generados por activos:</u>   |                    |                     |
| (Cargo) / recupero previsión para obsolescencia de bienes de cambio   | (276.422)          | (167.230)           |
| (Cargo) / recupero previsión por deudores incobrables   | (9.579)            | 34.829              |
| Resultados por tenencia bienes de cambio (Anexo VI)   | 1.493.476          | (7.380.514)         |
| Intereses   | 62.566             | 48.403              |
| Diferencia de cambio  | 1.095.048          | (4.022.270)         |
| Resultado por operaciones con títulos valores   | 72.120             | (86.024)            |
| Sub-total   | <u>2.437.209</u>   | <u>(11.572.806)</u> |
| <u>Generados por pasivos:</u>   |                    |                     |
| Intereses   | (297.890)          | (335.714)           |
| Diferencia de cambio  | (4.308.220)        | 8.899.651           |
| Otros resultados financieros  | (210.245)          | (391.461)           |
| Sub-total   | <u>(4.816.355)</u> | <u>8.172.476</u>    |
| R.E.C.P.A.M. neto   | 1.156.309          | (2.543.523)         |
| Total   | <u>(1.222.837)</u> | <u>(5.943.853)</u>  |
| 4.4) Otros ingresos y egresos netos   |                    |                     |
| Resultado por ventas de bienes de uso   | 24.250             | 9.019               |
| Otros ingresos  | 173.874            | 51.401              |
| Indemnizaciones extraordinarias   | (631.667)          | -                   |
| Otros egresos   | (95.610)           | (2.806)             |
| Total   | <u>(529.153)</u>   | <u>57.614</u>       |

Véase nuestro informe de fecha 27.02.2026

AUREN S.R.L.  
Reg. Soc. Profesionales Universitarios  
Reg. 21.00053.1 – C.P.C.E. Cba.



Pablo L. Crespo  
Socio

Contador Público U.N.C.

M.P.: 10.08290.4 - C.P.C.E. Cba.



Jorge Benjamín Castellanos  
Síndico



Lucas Alberto Olmedo  
Vice-Presidente

## PROMEDON S.A.

Nº de inscripción en la Dirección de Inspección de Personas Jurídicas: 00480

### NOTAS A LOS ESTADOS CONTABLES SEPARADOS

al 31 de diciembre de 2025, comparativo con el ejercicio anterior expresado en miles de pesos en moneda homogénea a la fecha de cierre

#### NOTA 5 - BIENES DE DISPONIBILIDAD RESTRINGIDA

La Sociedad ha constituido la siguiente hipoteca:

- A favor de la Corporación Interamericana de Inversiones: con fecha 5 de diciembre de 2024 según consta en la escritura N° 447 sobre un bien inmueble con todas sus mejoras en el edificado, clavado, plantado y demás adherido al suelo, previo estudio de títulos y demás condiciones y requisitos comunes estipuladas para este tipo de operaciones, ubicado Avenida General Savio S/N, Parque Industrial Ferreyra de la Provincia de Córdoba, en garantía de un préstamo obtenido por las sociedades Productos Médicos Promedon Chile S.A. y Promedon Do Brasil Produtos Médico-Hospitalares Ltda., pertenecientes al grupo, en carácter de garante hasta USD 14.200.000 (dólares estadounidenses catorce millones doscientos mil).

#### NOTA 6 - IMPUESTO A LAS GANANCIAS

El detalle de los principales componentes del activo y pasivo por impuesto diferido es el siguiente:

|  | Estados contables por el ejercicio<br>finalizado el |                    |
|--|---|--------------------|
|  | 31.12.2025  | 31.12.2024         |
| Activos por impuesto diferido                    |   |                    |
| Previsión para deudores incobrables              | 12.224  | 11.466             |
| Previsión para obsolescencia de bienes de cambio | 6.668   | 31.661             |
| Previsión juicios                                | 623   | 820                |
| Quebrantos impositivos                           | 630.183   | -                  |
| Ajuste por inflación impositivo                  | -   | 5.301              |
| Total activo por impuesto diferido               | <u>649.698</u>                                      | <u>49.248</u>      |
| Pasivos por impuesto diferido                    |   |                    |
| Bienes de cambio                                 | 355.864   | 340.063            |
| Bienes de uso                                    | 3.750.281   | 3.912.350          |
| Activos intangibles                              | 1.364.442   | 569.182            |
| Total pasivo por impuesto diferido               | <u>5.470.587</u>                                    | <u>4.821.595</u>   |
| Pasivo neto por impuesto diferido                | <u>(4.820.889)</u>                                  | <u>(4.772.347)</u> |

El cargo por impuesto a las ganancias incluye tanto la provisión contable determinada sobre bases fiscales (impuesto corriente), como las variaciones de los saldos de las cuentas de impuestos diferidos. El desglose del mismo es el siguiente:

|   | Estados contables por el ejercicio<br>finalizado el |                |
|---|---|----------------|
|   | 31.12.2025  | 31.12.2024     |
| Variación neta del impuesto diferido                    | (48.542)  | 1.481.500      |
| Impuesto diferido por fusión con Fergus Medical S.A.    | 475.722   | -              |
| Impuesto corriente                                      | -   | (633.052)      |
| Diferencia de provisión impuesto corriente ej. anterior | (101.886)   | 4.366          |
| Total   | <u>325.294</u>                                      | <u>852.814</u> |

Véase nuestro informe de fecha 27.02.2026

AUREN S.R.L.  
Reg. Soc. Profesionales Universitarios  
Reg. 21.00053.1 - C.P.C.E. Cba.

Pablo L. Crespo  
Socio

Contador Público U.N.C.

M.P.: 10.08290.4 - C.P.C.E. Cba.

Jorge Benjamín Castellanos  
Síndico

Lucas Alberto Olmedo  
Vice-Presidente

## PROMEDON S.A.

Nº de inscripción en la Dirección de Inspección de Personas Jurídicas: 00480

### NOTAS A LOS ESTADOS CONTABLES SEPARADOS

al 31 de diciembre de 2025, comparativo con el ejercicio anterior expresado en miles de pesos en moneda homogénea a la fecha de cierre

#### NOTA 7 - EMISIÓN DE OBLIGACIONES NEGOCIABLES

Con fecha 20 de abril de 2023 Promedon S.A. emitió Obligaciones Negociables PyME CNV garantizadas serie I por un valor nominal de hasta USD 3.714.491 (dólares estadounidenses tres millones setecientos catorce cuatrocientos noventa y uno), equivalente en el momento de la emisión a \$800.000.000 (pesos ochocientos millones) bajo el régimen PyME CNV garantizada contemplado en la Sección III, Capítulo VI, Título II de las normas de la Comisión Nacional de Valores (la "CNV"), según texto ordenado mediante la Resolución General Nº 622/2013 (junto con sus modificaciones y complementarias, las "Normas de la CNV") y de conformidad con la Ley de Obligaciones Negociables Nº 26.831 (con sus modificaciones y complementarias, incluyendo sin limitación la Ley Nº 27.440 de Financiamiento Productivo, la "Ley de Mercado de Capitales") y la Ley de Obligaciones Negociables Nº 23.576 (la "Ley de Obligaciones Negociables") y demás regulaciones aplicables bajo el régimen PyME CNV Garantizada (las "Obligaciones Negociables"). Dichas ON son pagaderas en pesos al tipo de cambio aplicable, en un plazo de 36 meses. Están garantizadas por el Banco Superville S.A. en un 25% equivalente a \$200.000.000, por el Banco Comafi S.A. en un 25% equivalente a \$200.000.000, por el Banco de Servicios y Transacciones S.A. en un 25% equivalente a \$200.000.000 y por el Banco de la Provincia de Córdoba S.A. en un 25% equivalente a \$200.000.000; con más los accesorios y los gastos que razonablemente demande en conjunto con el cobro de cualquiera de los montos impagos bajo las Obligaciones Negociables. El 100% del capital de las Obligaciones Negociables será amortizado en 3 cuotas: (i) la primera, equivalente al 33% del capital a los 24 (veinticuatro) meses computados desde la fecha de emisión y liquidación, es decir, el 20 de abril de 2025; (ii) la segunda, equivalente al 33% del capital, a los 30 (treinta) meses, es decir el 20 de octubre de 2025; y (iii) la tercera, equivalente al 34% restante del capital, en la fecha de vencimiento, es decir el 20 de abril de 2026.

Con fecha 25 de abril de 2024 Promedon S.A. emitió Obligaciones Negociables PyME CNV garantizadas serie II por un valor nominal de hasta \$2.272.205.378 (pesos dos mil doscientos setenta y dos millones doscientos cinco mil trescientos setenta y ocho) por la Serie II, Clase I y USD 261.858 (dólares estadounidenses doscientos sesenta y uno ochocientos cincuenta y ocho), equivalentes al momento de la emisión a \$227.794.622 (pesos doscientos veintisiete millones setecientos noventa y cuatro mil seiscientos veintidós), bajo el régimen PyME CNV garantizada contemplado en la Sección III, Capítulo VI, Título II de las normas de la Comisión Nacional de Valores (la "CNV"), según texto ordenado mediante la Resolución General Nº 622/2013 (junto con sus modificaciones y complementarias, las "Normas de la CNV") y de conformidad con la Ley de Obligaciones Negociables Nº 26.831 (con sus modificaciones y complementarias, incluyendo sin limitación la Ley Nº 27.440 de Financiamiento Productivo, la "Ley de Mercado de Capitales") y la Ley de Obligaciones Negociables Nº 23.576 (la "Ley de Obligaciones Negociables") y demás regulaciones aplicables bajo el régimen PyME CNV Garantizada (las "Obligaciones Negociables"). Dichas ON son pagaderas en pesos al tipo de cambio aplicable, en un plazo de 24 meses. Están garantizadas por el Banco Superville S.A. en un 20% equivalente a \$500.000.000, por el Banco Comafi S.A. en un 20% equivalente a \$500.000.000, por el Banco de Servicios y Transacciones S.A. en un 20% equivalente a \$500.000.000, por el Banco de la Provincia de Córdoba S.A. en un 20% equivalente a \$500.000.000 y por el Banco de Galicia y Buenos Aires S.A.U. en un 20% equivalente a \$500.000.000; con más los accesorios y los gastos que razonablemente demande en conjunto con el cobro de cualquiera de los montos impagos bajo las Obligaciones Negociables. El 100% del capital de las Obligaciones Negociables será amortizado en 3 cuotas: (i) la primera, equivalente al 33% del capital a los 18 (dieciocho) meses computados desde la fecha de emisión y liquidación, es decir, el 25 de octubre de 2025; (ii) la segunda, equivalente al 33% del capital, a los 21 (veintiun) meses, es decir el 25 de enero de 2026; y (iii) la tercera, equivalente al 34% restante del capital, en la fecha de vencimiento, es decir el 25 de abril de 2026.

Con fecha 23 de diciembre de 2025 Promedon S.A. emitió Obligaciones Negociables por un valor nominal de hasta USD 4.500.000 (dólares estadounidenses cuatro millones quinientos mil) bajo el Régimen de Autorización Automática por su Mediano Impacto. Las mismas son pagaderas en dólares Estadounidenses en la República Argentina, en un plazo de 36 meses. Están garantizadas por los Sres. Marcelo Diego Olmedo (Presidente) y Lucas Alberto Olmedo (Vicepresidente) (ambos, los "Avalistas"), por medio de un aval a ser otorgado en los términos del artículo 3 de la Ley de Obligaciones Negociables y de los artículos 32 a 34 del Decreto-Ley 5965/63 y/o cualquier otra norma que lo modifique o reemplace en el futuro. El Aval constituirá una obligación con garantía común, no subordinada e incondicional de los Avalistas, y tendrá, en todo momento, el mismo rango de prelación respecto de todas las obligaciones no garantizadas y no subordinadas, presentes y futuras, de los Avalistas. El 100% del capital de las Obligaciones Negociables será amortizado en 5 cuotas: (i) la primera, equivalente al 20% del capital, a los 12 meses computados desde la Fecha de Emisión y Liquidación, es decir el 23 de diciembre de 2026; (ii) la segunda, equivalente al 20% del capital, a los 18 meses computados desde la Fecha de Emisión y Liquidación, es decir el 23 de junio de 2027; (iii) la tercera, equivalente al 20% del capital, a los 24 meses computados desde la Fecha de Emisión y Liquidación, es decir el 23 de diciembre de 2027; (iv) la cuarta, equivalente al 20% del capital, a los 30 meses computados desde la Fecha de Emisión y Liquidación, es decir el 23 de junio de 2028; y (v) la quinta, equivalente al 20% del capital, a los 36 meses computados desde la Fecha de Emisión y Liquidación, es decir el 23 de diciembre de 2028.

Véase nuestro informe de fecha 27.02.2026

AUREN S.R.L.

Reg. Soc. Profesionales Universitarios

Reg. 21.00053.1 – C.P.C.E. Cba.

Pablo L. Crespo  
Socio

Contador Público U.N.C.

M.P.: 10.08290.4 - C.P.C.E. Cba.

Jorge Benjamín Castellanos  
Síndico

Lucas Alberto Olmedo  
Vice-Presidente

## PROMEDON S.A.

Nº de inscripción en la Dirección de Inspección de Personas Jurídicas: 00480

### NOTAS A LOS ESTADOS CONTABLES SEPARADOS

al 31 de diciembre de 2025, comparativo con el ejercicio anterior expresado en miles de pesos en moneda homogénea a la fecha de cierre

#### NOTA 8 - CONTRATOS DE ARRENDAMIENTO VIGENTES

##### Arrendamientos operativos

Al 31 de diciembre de 2025 la Sociedad ha celebrado contratos de alquiler por los inmuebles utilizados para desarrollar su actividad comercial. Los mismos encuadran con las disposiciones vigentes.

Los contratos celebrados corresponden a los siguientes inmuebles:

- Oficina comercial Rosario: Alvear 1670 7º piso - Rosario.
- Departamento en Buenos Aires: Av. Libertador 5665 10º "A" - C.A.B.A.
- Depósito en Zona Franca Córdoba: Galpón de 35,91 m2 en Zo.Fra.Cor SA en Juárez Celman - Pcia. de Córdoba.
- Oficina Comercial Santa Fe: Calle Francia Nº 1298 - Ciudad de Santa Fe.
- Oficina de Buenos Aires: Avenida Libertador 7270 - Piso 8 - CABA
- Oficina Complejo Capitalinas: Humberto Primo 670 - Piso 14 - Oficinas 1403 y 1404 - Pcia. de Córdoba.
- Depósito en Buenos Aires: Humberto Primo 1868 1º piso - C.A.B.A - Buenos Aires.

Durante el ejercicio se ha reconocido en resultados \$399.910 millones correspondiente a los alquileres del presente ejercicio y \$330.503 millones por el ejercicio finalizado el 31 de diciembre de 2024. Ver Anexo VII.

#### NOTA 9 - FUSIÓN

El Directorio de Promedon S.A. decidió en reunión de fecha 5 de mayo de 2025, una reorganización societaria en los términos de los artículos 83 a 87 de la Ley General de Sociedades, mediante la fusión del patrimonio de las sociedades Promedon Holding S.A. y Fergus Medical S.A., y su incorporación a Promedon S.A., la sociedad absorbente.

La fusión mediante la absorción por parte de Promedon S.A. de Promedon Holding S.A. y Fergus Medical S.A. fue aprobada por Acta de Asamblea General Extraordinaria de fecha 29 de agosto de 2025 y tuvo efecto a partir del 31 de agosto de 2025 (fecha efectiva de fusión). Dicha fusión fue aprobada por la Dirección General de Inspección de Personas Jurídicas con fecha 23 de diciembre de 2025 bajo la matrícula Nº 480-A23.

A la fecha de los presentes estados contables, se encuentra aún pendiente la inscripción de la reorganización fiscal en la Agencia de Recaudación y Control Aduanero (ARCA).

#### NOTA 10 - ENCUADRAMIENTO AL ARTÍCULO 31 DE LA LEY GENERAL DE SOCIEDADES

De acuerdo con lo establecido por el artículo 31 de la Ley General de Sociedades, ninguna sociedad, excepto aquellas cuyo objeto sea exclusivamente financiero o de inversión, puede tomar o mantener participación en otra u otras sociedades por un monto superior a sus reservas libres y a la mitad de su capital y de las reservas legales.

Al 31 de diciembre de 2025 y 2024, las participaciones en otras sociedades que mantiene la Sociedad, no superan los límites mencionados en el párrafo anterior.

#### NOTA 11 - HECHOS POSTERIORES AL CIERRE

No existen hechos u operaciones ocurridos entre la fecha de cierre del ejercicio y la fecha de emisión de los presentes estados contables que puedan afectar significativamente la situación patrimonial o los resultados de la Sociedad a la fecha de cierre del presente ejercicio.

Véase nuestro informe de fecha 27.02.2026

AUREN S.R.L.  
Reg. Soc. Profesionales Universitarios  
Reg. 21.00053.1 – C.P.C.E. Cba.



Pablo L. Crespo  
Socio

Contador Público U.N.C.  
M.P.: 10.08290.4 - C.P.C.E. Cba.



Jorge Benjamín Castellanos  
Síndico



Lucas Alberto Olmedo  
Vice-Presidente

**PROMEDON S.A.**

N° de inscripción en la Dirección de Inspección de Personas Jurídicas: 00480

**ACTIVOS Y PASIVOS EN MONEDA EXTRANJERA**

al 31 de diciembre de 2025, comparativo con el ejercicio anterior expresado en miles de pesos en moneda homogénea a la fecha de cierre

| Rubros   | 31.12.2025                               |                            |                                   | 31.12.2024                               |                            |                                   | Monto en moneda local reexpresado<br>pesos |
|--|--|----------------------------|-----------------------------------|--|----------------------------|-----------------------------------|--|
|  | Monto y clase de<br>la moneda extranjera | Cambio<br>vigente<br>pesos | Monto en<br>moneda local<br>pesos | Monto y clase de<br>la moneda extranjera | Cambio<br>vigente<br>pesos | Monto en<br>moneda local<br>pesos |  |
| <b>ACTIVO</b>                                      |  |                            |                                   |  |                            |                                   |  |
| <b>ACTIVO CORRIENTE</b>                            |  |                            |                                   |  |                            |                                   |  |
| Caja y bancos                                      |  |                            |                                   |  |                            |                                   |  |
| Caja   | USD 7                                    | 1.446,000                  | 10.353                            | USD 2                                    | 1.029,000                  | 1.937                             | 2.549                                      |
|  | EUR -                                    | 1.698,905                  | -                                 | EUR -                                    | 1.068,617                  | -                                 | -  |
|  | BRL 1                                    | 264,850                    | 265                               | BRL 4                                    | 166,520                    | 666                               | 876  |
|  | CLP 94                                   | 0,903                      | 85                                | CLP 203                                  | 0,993                      | 201                               | 264  |
| Subtotal Caja                                      |  |                            | 10.703                            |  |                            | 2.804                             | 3.689                                      |
| Bancos   | USD 3.024                                | 1.446,000                  | 4.373.158                         | USD 58                                   | 1.029,000                  | 59.991                            | 78.924                                     |
|  | EUR -                                    | 1.698,905                  | -                                 | EUR -                                    | 1.068,617                  | -                                 | -  |
| Subtotal Bancos                                    |  |                            | 4.373.158                         |  |                            | 59.991                            | 78.924                                     |
| Cuenta comitente en sociedad de bolsa              | USD 1                                    | 1.446,000                  | 842                               | USD 0                                    | 1.029,000                  | 92                                | 121  |
| Cuentas por cobrar a clientes en moneda<br>Comunes | USD 487                                  | 1.446,000                  | 703.506                           | USD 538                                  | 1.029,000                  | 553.345                           | 727.916                                    |
| Subtotal Cuentas por cobrar a clientes             |  |                            | 703.506                           |  |                            | 553.345                           | 727.916                                    |
| Créditos impositivos                               |  |                            |                                   |  |                            |                                   |  |
| Reintegro de exportaciones                         | USD 588                                  | 1.446,000                  | 850.254                           | USD 437                                  | 1.029,000                  | 449.201                           | 590.917                                    |
| Subtotal Créditos impositivos                      |  |                            | 850.254                           |  |                            | 449.201                           | 590.917                                    |
| Créditos con partes relacionadas                   |  |                            |                                   |  |                            |                                   |  |
| Deudores por ventas                                | USD 4.430                                | 1.446,000                  | 6.405.970                         | USD 4.459                                | 1.029,000                  | 4.588.254                         | 6.035.790                                  |
|  | EUR 458                                  | 1.698,905                  | 777.916                           | EUR 145                                  | 1.068,617                  | 154.950                           | 203.833                                    |
| Subtotal Deudores por ventas                       |  |                            | 7.183.886                         |  |                            | 4.743.204                         | 6.239.623                                  |
| Otros créditos con partes relacionadas             | USD 55                                   | 1.446,000                  | 79.653                            | USD 52                                   | 1.029,000                  | 53.734                            | 70.688                                     |
| Préstamo con partes relacionadas                   | USD -                                    | 1.446,000                  | -                                 | USD 521                                  | 1.029,000                  | 535.852                           | 704.908                                    |
| Otros activos Intercompany por garantía prést. BID | USD -                                    | 1.446,000                  | -                                 | USD 114                                  | 1.029,000                  | 116.894                           | 153.773                                    |
| Subtotal Créditos con partes relacionadas          |  |                            | 7.263.539                         |  |                            | 5.449.684                         | 7.168.992                                  |
| Otras cuentas por cobrar en moneda                 |  |                            |                                   |  |                            |                                   |  |
| Anticipo a proveedores                             | USD 5                                    | 1.446,000                  | 7.394                             | USD -                                    | 1.029,000                  | -                                 | -  |
| Indemnizaciones a cobrar                           | USD -                                    | 1.446,000                  | -                                 | USD 100                                  | 1.029,000                  | 102.900                           | 135.364                                    |
| Subtotal Otras cuentas por cobrar                  |  |                            | 7.394                             |  |                            | 102.900                           | 135.364                                    |
| <b>Total activo corriente</b>                      |  |                            | <b>20.393.282</b>                 |  |                            | <b>11.361.221</b>                 | <b>14.945.546</b>                          |
| <b>ACTIVO NO CORRIENTE</b>                         |  |                            |                                   |  |                            |                                   |  |
| Otras cuentas por cobrar                           |  |                            |                                   |  |                            |                                   |  |
| Otros créditos con terceros                        | USD 20                                   | 1.480,000                  | 29.600                            | USD 20                                   | 1.052,500                  | 21.050                            | 27.691                                     |
| Subtotal Otras cuentas por cobrar                  |  |                            | 29.600                            |  |                            | 21.050                            | 27.691                                     |
| <b>Total activo no corriente</b>                   |  |                            | <b>29.600</b>                     |  |                            | <b>21.050</b>                     | <b>27.691</b>                              |
| <b>Total del activo</b>                            |  |                            | <b>20.422.882</b>                 |  |                            | <b>11.382.271</b>                 | <b>14.973.237</b>                          |

Véase nuestro informe de fecha 27.02.2026

AUREN S.R.L.  
Reg. Soc. Profesionales Universitarios  
Reg. 21.00053.1 – C.P.C.E. Cba.



Pablo L. Crespo  
Socio

Contador Público U.N.C.  
M.P.: 10.08290.4 - C.P.C.E. Cba.



Jorge Benjamin Castueanos  
Síndico



Lucas Alberto Olmedo  
Vice-Presidente

**PROMEDON S.A.**

N° de inscripción en la Dirección de Inspección de Personas Jurídicas: 00480

**ACTIVOS Y PASIVOS EN MONEDA EXTRANJERA (CONTINUACIÓN)**

al 31 de diciembre de 2025, comparativo con el ejercicio anterior expresado en miles de pesos en moneda homogénea a la fecha de cierre

| Rubros   | 31.12.2025                            |                      |                             | 31.12.2024                            |                      |                             |   |
|--|---------------------------------------|----------------------|-----------------------------|---------------------------------------|----------------------|-----------------------------|---|
|  | Monto y clase de la moneda extranjera | Cambio vigente pesos | Monto en moneda local pesos | Monto y clase de la moneda extranjera | Cambio vigente pesos | Monto en moneda local pesos | Monto en moneda local reexpresado pesos |
| <b>PASIVO</b>                                      |                                       |                      |                             |                                       |                      |                             |   |
| <b>PASIVO CORRIENTE</b>                            |                                       |                      |                             |                                       |                      |                             |   |
| Proveedores de bienes y servicios                  |                                       |                      |                             |                                       |                      |                             |   |
| Proveedores  | USD                                   | 2.211                | 1.455.000                   | USD                                   | 1.878                | 1.032.000                   | 2.549.905                               |
|  | EUR                                   | 117                  | 1.713,117                   | EUR                                   | 177                  | 1.074,312                   | 250.147                                 |
| Subtotal Proveedores                               |                                       |                      | 3.417.542                   |                                       |                      | 2.128.528                   | 2.800.052                               |
| Préstamos y otros pasivos financieros              |                                       |                      |                             |                                       |                      |                             |   |
| Deuda bancaria corriente                           | USD                                   | 5.402                | 1.455.000                   | USD                                   | -                    | 1.032.000                   | -                                       |
| Obligaciones Negociables                           | USD                                   | 2.339                | 1.455.000                   | USD                                   | 2.452                | 1.032.000                   | 3.328.855                               |
| Otras deudas financieras                           | USD                                   | 1.070                | 1.455.000                   | USD                                   | 250                  | 1.032.000                   | 339.396                                 |
| Subtotal Préstamos y otros pasivos financieros     |                                       |                      | 12.819.917                  |                                       |                      | 2.788.516                   | 3.668.251                               |
| Deudas con partes relacionadas                     |                                       |                      |                             |                                       |                      |                             |   |
| Comerciales  | USD                                   | 240                  | 1.455.000                   | USD                                   | 75                   | 1.032.000                   | 101.819                                 |
|  | EUR                                   | 455                  | 1.713,117                   | EUR                                   | 450                  | 1.074,312                   | 636.052                                 |
| Subtotal Comerciales                               |                                       |                      | 1.128.032                   |                                       |                      | 560.910                     | 737.871                                 |
| Anticipos de clientes                              | EUR                                   | 313                  | 1.713,117                   | EUR                                   | -                    | 1.074,312                   | -                                       |
| Otras deudas con partes relacionadas               | USD                                   | 352                  | 1.455.000                   | USD                                   | 239                  | 1.032.000                   | 324.803                                 |
| Otros pasivos Intercompany por garantía prést. BID | EUR                                   | -                    | 1.713,117                   | EUR                                   | 64                   | 1.074,312                   | 90.449                                  |
| Subtotal Deudas con partes relacionadas            | USD                                   | 16                   | 1.446,000                   | USD                                   | 16                   | 1.029,000                   | 21.874                                  |
|  |                                       |                      | 2.199.498                   |                                       |                      | 893.201                     | 1.174.997                               |
| <b>Total pasivo corriente</b>                      |                                       |                      | <b>18.436.957</b>           |                                       |                      | <b>5.810.245</b>            | <b>7.643.300</b>                        |
| <b>PASIVO NO CORRIENTE</b>                         |                                       |                      |                             |                                       |                      |                             |   |
| Préstamos y otros pasivos financieros              |                                       |                      |                             |                                       |                      |                             |   |
| Deuda bancaria no corriente                        | USD                                   | 583                  | 1.455.000                   | USD                                   | -                    | 1.032.000                   | -                                       |
| Obligaciones Negociables                           | USD                                   | 3.600                | 1.455.000                   | USD                                   | 1.525                | 1.032.000                   | 2.070.022                               |
| Deudas con partes relacionadas                     |                                       |                      |                             |                                       |                      |                             |   |
| Otras deudas con partes relacionadas               | USD                                   | 2.629                | 1.455.000                   | USD                                   | 2.500                | 1.032.000                   | 3.393.958                               |
| Otros pasivos Intercompany por garantía prést. BID | USD                                   | 80                   | 1.446,000                   | USD                                   | 96                   | 1.029,000                   | 130.341                                 |
| Subtotal Deudas con partes relacionadas            |                                       |                      | 3.940.726                   |                                       |                      | 2.679.082                   | 3.524.299                               |
| <b>Total pasivo no corriente</b>                   |                                       |                      | <b>10.027.476</b>           |                                       |                      | <b>4.252.659</b>            | <b>5.594.321</b>                        |
| <b>Total del pasivo</b>                            |                                       |                      | <b>28.464.433</b>           |                                       |                      | <b>10.062.904</b>           | <b>13.237.621</b>                       |

USD: dólares estadounidenses; EUR: euros; BRL: reales brasileiros; CLP: pesos chilenos.

Véase nuestro informe de fecha 27.02.2026

AUREN S.R.L.  
Reg. Soc. Profesionales Universitarios  
Reg. 21.00053.1 – C.P.C.E. Cba.



Pablo L. Crespo  
Socio  
Contador Público U.N.C.  
M.P.: 10.08290.4 - C.P.C.E. Cba.



Jorge Benjamín Castellanos  
Síndico



Lucas Alberto Olmedo  
Vice-Presidente

**PROMEDON S.A.**

N° de inscripción en la Dirección de Inspección de Personas Jurídicas: 00480

**ACTIVOS Y PASIVOS POR VENCIMIENTO**

al 31 de diciembre de 2025, comparativo con el ejercicio anterior expresado en moneda homogénea a la fecha de cierre

| Plazo                          | Inversiones financieras | Cuentas por cobrar | Deudas financieras | Deudas     |
|--------------------------------|-------------------------|--------------------|--------------------|------------|
|                                | Monto                   | Monto              | Monto              | Monto      |
| <b>A vencer</b>                |                         |                    |                    |            |
| Hasta 3 meses                  | 9.636                   | 12.132.156         | 4.805.407          | 9.845.984  |
| Entre 3 y 6 meses              | -                       | 1.004.711          | 5.682.620          | 334.315    |
| Entre 6 y 9 meses              | -                       | 30.675             | 3.750.243          | 88.153     |
| Entre 9 y 12 meses             | -                       | -                  | 2.157.744          | -          |
| Entre 1 y 2 años               | -                       | 178.089            | 3.671.483          | 4.820.889  |
| Entre 2 y 3 años               | -                       | -                  | 3.801.188          | -          |
| Más de 3 años                  | -                       | -                  | 2.571.181          | -          |
| <b>Sin plazos establecidos</b> | -                       | 809.506            | -                  | 533.087    |
| <b>Con plazos vencidos</b>     | -                       | 2.775.269          | -                  | -          |
| Total al 31.12.2025            | 9.636                   | 16.930.406         | 26.439.866         | 15.622.428 |

| Plazo                          | Inversiones financieras | Cuentas por cobrar | Deudas financieras | Deudas     |
|--------------------------------|-------------------------|--------------------|--------------------|------------|
|                                | Monto                   | Monto              | Monto              | Monto      |
| <b>A vencer</b>                |                         |                    |                    |            |
| Hasta 3 meses                  | -                       | 14.104.154         | 1.298.048          | 7.981.171  |
| Entre 3 y 6 meses              | -                       | 669.995            | 4.556.364          | 303.361    |
| Entre 6 y 9 meses              | -                       | -                  | 4.634.250          | -          |
| Entre 9 y 12 meses             | -                       | 852.368            | 1.376.991          | 78.476     |
| Entre 1 y 2 años               | -                       | 67.082             | 7.364.609          | 4.902.687  |
| Entre 2 y 3 años               | -                       | 39.391             | 21.724             | -          |
| Más de 3 años                  | -                       | 155.945            | 86.894             | -          |
| <b>Sin plazos establecidos</b> | -                       | -                  | -                  | -          |
| <b>Con plazos vencidos</b>     | -                       | -                  | -                  | -          |
| Total al 31.12.2024            | -                       | 15.888.935         | 19.338.880         | 13.265.695 |

Los créditos no poseen cláusulas de actualización ni devengan intereses al 31 de diciembre de 2025 y 2024.

Al 31 de diciembre de 2025 y 31 de diciembre de 2024 las deudas no poseen cláusulas de actualización ni devengan interés, a excepción de planes de pago previsionales que devengaban un interés promedio nominal anual del 4% respectivamente.

Al 31 de diciembre de 2025 y 2024, los préstamos no poseen cláusulas de actualización y devengan una tasa de interés promedio nominal anual del 35,83% para los préstamos en moneda pesos y del 7,36% para los préstamos en moneda dólares y 37% para los préstamos en moneda pesos y del 3% para los préstamos en moneda dólares respectivamente.


El valor residual del bien hipotecado asciende a \$ 19.363.844.498 al 31 de diciembre de 2025.

Véase nuestro informe de fecha 27.02.2026


AUREN S.R.L.  
Reg. Soc. Profesionales Universitarios  
Reg. 21.00053.1 – C.P.C.E. Cba.



Pablo L. Crespo  
Socio  
Contador Público U.N.C.  
M.P.: 10.08290.4 - C.P.C.E. Cba.



Jorge Benjamín Castellanos  
Síndico



Lucas Alberto Olmedo  
Vice-Presidente

**PROMEDON S.A.**

Nº de inscripción en la Dirección de Inspección de Personas Jurídicas: 00480

**BIENES DE USO**

al 31 de diciembre de 2025, comparativo con el ejercicio anterior expresado en miles de pesos en moneda homogénea a la fecha de cierre

| Rubros                      | Valores de origen             |                  |                                     |                |                | Valor al cierre del ejercicio | Acumuladas al inicio del ejercicio | Disminuciones  | Depreciaciones                      |       |                  | Neto resultante al    |                                    |                   |            |
|-----------------------------|-------------------------------|------------------|-------------------------------------|----------------|----------------|-------------------------------|------------------------------------|----------------|-------------------------------------|-------|------------------|-----------------------|------------------------------------|-------------------|------------|
|                             | Valor al inicio del ejercicio | Aumentos         | Incorporaciones por fusión (Nota 9) | Transferencias | Disminuciones  |                               |                                    |                | Incorporaciones por fusión (Nota 9) | %     | Del ejercicio    |                       | Acumuladas al cierre del ejercicio | 31.12.2025        | 31.12.2024 |
|                             |                               |                  |                                     |                |                |                               |                                    |                |                                     |       | Monto            |                       |                                    |                   |            |
| Inmuebles                   | 25.618.111                    | -                | 191.088                             | -              | -              | 25.809.199                    | 5.870.211                          | -              | -                                   | 2     | 383.970          | 6.254.181             | 19.555.018                         | 19.747.900        |            |
| Instrumental y aparatología | 7.608.545                     | 646.318          | 40.305                              | -              | -              | 8.295.168                     | 6.203.275                          | -              | 6.718                               | 20-10 | 416.260          | 6.626.253             | 1.668.915                          | 1.405.270         |            |
| Rodados                     | 1.320.210                     | -                | -                                   | -              | 92.243         | 1.227.967                     | 751.608                            | 81.359         | -                                   | 20    | 206.526          | 876.775               | 351.192                            | 568.602           |            |
| Muebles y útiles            | 1.202.704                     | 52.811           | 74.839                              | -              | -              | 1.330.354                     | 1.068.653                          | -              | 65.487                              | 10    | 66.079           | 1.200.219             | 130.135                            | 134.051           |            |
| Equipos de computación      | 4.439.116                     | 14.636           | 208.114                             | -              | -              | 4.661.866                     | 4.286.493                          | -              | 190.165                             | 33    | 124.871          | 4.601.529             | 60.337                             | 152.623           |            |
| Instalaciones               | 4.690.979                     | 6.314            | 59.490                              | -              | -              | 4.756.783                     | 2.611.476                          | -              | 54.533                              | 20    | 363.100          | 3.029.109             | 1.727.674                          | 2.079.503         |            |
| Herramientas                | 1.764.906                     | 74.043           | 46.885                              | -              | -              | 1.885.834                     | 1.434.139                          | -              | 25.787                              | 20    | 151.480          | 1.611.406             | 274.428                            | 330.766           |            |
| Maquinarias                 | 1.407.234                     | 190.277          | 8.331                               | 91.740         | -              | 1.697.582                     | 1.088.463                          | -              | 6.587                               | 20    | 164.282          | 1.259.332             | 438.250                            | 318.770           |            |
| Anticipo proveedores        | 246.471                       | -                | -                                   | (91.740)       | -              | 154.731                       | -                                  | -              | -                                   | -     | -                | -                     | 154.731                            | 246.469           |            |
| <b>Total al 31.12.2025</b>  | <b>48.298.276</b>             | <b>984.399</b>   | <b>629.052</b>                      | <b>-</b>       | <b>92.243</b>  | <b>49.819.484</b>             | <b>23.314.318</b>                  | <b>81.359</b>  | <b>349.277</b>                      |       | <b>1.876.568</b> | <b>(1) 25.458.804</b> | <b>24.360.680</b>                  | <b>-</b>          |            |
| <b>Total al 31.12.2024</b>  | <b>46.223.911</b>             | <b>2.332.167</b> | <b>-</b>                            | <b>-</b>       | <b>257.806</b> | <b>48.298.272</b>             | <b>21.633.382</b>                  | <b>155.806</b> | <b>-</b>                            |       | <b>1.836.742</b> | <b>(2) 23.314.318</b> | <b>-</b>                           | <b>24.983.954</b> |            |

(1) Destino contable de las depreciaciones del ejercicio: imputado a Gastos de Administración, Comercialización e Investigación (Anexo VII) \$658.204, \$563.725, y \$37.318 miles respectivamente; imputado a Costo de Ventas (Anexo VI y VII) \$617.321 miles.

(2) Destino contable de las depreciaciones del ejercicio: imputado a Gastos de Administración, Comercialización e Investigación (Anexo VII) \$742.199, \$490.407 y \$33.724 miles respectivamente; imputado a Costo de Ventas (Anexo VI y VII) \$570.412 miles.

Véase nuestro informe de fecha 27.02.2026

AUREN S.R.L.  
Reg. Soc. Profesionales Universitarios  
Reg. 21.00053.1 – C.P.C.E. Cba.



Pablo L. Crespo  
Socio  
Contador Público U.N.C.  
M.P.: 10.08290.4 - C.P.C.E. Cba.



Jorge Benjamín Castellanos  
Síndico



Lucas Alberto Olmedo  
Vice-Presidente

**PROMEDON S.A.**

N° de inscripción en la Dirección de Inspección de Personas Jurídicas: 00480

**ACTIVOS INTANGIBLES**

al 31 de diciembre de 2025, comparativo con el ejercicio anterior expresado en miles de pesos en moneda homogénea a la fecha de cierre

| Rubros                                     | Valores de origen             |                |                                     |                | Valor al cierre del ejercicio | Acumuladas al inicio del ejercicio | Amortizaciones                      |          |                    | Acumuladas al cierre del ejercicio | Neto resultante al |                  |  |
|--|-------------------------------|----------------|-------------------------------------|----------------|-------------------------------|------------------------------------|-------------------------------------|----------|--------------------|------------------------------------|--------------------|------------------|--|
|  | Valor al inicio del ejercicio | Aumentos       | Incorporaciones por fusión (Nota 9) | Disminuciones  |                               |                                    | Incorporaciones por fusión (Nota 9) | %        | Del ejercicio      |                                    | 31.12.2025         | 31.12.2024       |  |
|  |                               |                |                                     |                |                               |                                    |                                     |          | Monto              |                                    |                    |                  |  |
| Licencias de software                      | 1.207.119                     | -              | -                                   | -              | 1.207.119                     | 899.776                            | -                                   | 20       | 105.674            | 1.005.450                          | 201.669            | 307.343          |  |
| Costos de desarrollo de productos en curso | 1.897.273                     | 237.470        | 296.697                             | 186.418        | 2.245.022                     | -                                  | -                                   | -        | -                  | -                                  | 2.245.022          | 1.897.273        |  |
| Costos de desarrollo de productos          | -                             | -              | 4.209.871                           | -              | 4.209.871                     | -                                  | -                                   | 10       | 151.553            | 1.877.761                          | 2.332.110          | -                |  |
| <b>Total al 31.12.2025</b>                 | <b>3.104.392</b>              | <b>237.470</b> | <b>4.506.568</b>                    | <b>186.418</b> | <b>7.662.012</b>              | <b>899.776</b>                     | <b>-</b>                            | <b>-</b> | <b>257.227</b> (1) | <b>2.883.211</b>                   | <b>4.778.801</b>   | <b>-</b>         |  |
| <b>Total al 31.12.2024</b>                 | <b>2.872.697</b>              | <b>231.694</b> | <b>-</b>                            | <b>-</b>       | <b>3.104.391</b>              | <b>794.101</b>                     | <b>-</b>                            | <b>-</b> | <b>105.674</b> (2) | <b>899.776</b>                     | <b>-</b>           | <b>2.204.616</b> |  |

(1) Destino contable de las depreciaciones del ejercicio: imputado a Gastos de Administración e Investigación (Anexo VII) \$105.674, \$151.553 miles respectivamente.

(2) Destino contable de las depreciaciones del ejercicio: imputado a Gastos de Administración (Anexo VII) \$105.674 miles.

Véase nuestro informe de fecha 27.02.2026

AUREN S.R.L.  
Reg. Soc. Profesionales Universitarios  
Reg. 21.00053.1 – C.P.C.E. Cba.



Pablo L. Crespo  
Socio  
Contador Público U.N.C.  
M.P.: 10.08290.4 - C.P.C.E. Cba.



Jorge Benjamín Castellanos  
Síndico



Lucas Alberto Olmedo  
Vice-Presidente

**PROMEDON S.A.**

N° de inscripción en la Dirección de Inspección de Personas Jurídicas: 00480

**PREVISIONES**

al 31 de diciembre de 2025, comparativo con el ejercicio anterior expresado en miles de pesos en moneda homogénea a la fecha de cierre

| Rubros                                 | Saldos<br>al comienzo<br>del ejercicio | Aumentos       | Recuperos        | Efectos de las variaciones<br>en el cambio del poder<br>adquisitivo de la moneda | Saldos<br>al cierre<br>del ejercicio |
|--|--|----------------|------------------|--|--------------------------------------|
| <b>DEDUCIDAS DEL ACTIVO</b>            |  |                |                  |  |                                      |
| Para deudores incobrables              | 48.263                                 | 64.866         | (60.806)         | (11.575)   | 40.748                               |
| Para obsolescencia de bienes de cambio | 105.536                                | 62.877         | (120.876)        | (25.310)   | 22.227                               |
| <b>INCLUIDAS EN EL PASIVO</b>          |  |                |                  |  |                                      |
| Para juicios                           | 2.731                                  | -              | -                | (655)  | 2.076                                |
| Total al 31.12.2025                    | <u>156.530</u>                         | <u>127.743</u> | <u>(181.682)</u> | <u>(37.540)</u>  | <u>65.051</u>                        |
| Total al 31.12.2024                    | <u>192.231</u>                         | <u>215.728</u> | <u>(147.474)</u> | <u>(103.955)</u>   | <u>156.530</u>                       |

Véase nuestro informe de fecha 27.02.2026

AUREN S.R.L.  
Reg. Soc. Profesionales Universitarios  
Reg. 21.00053.1 – C.P.C.E. Cba.



Pablo L. Crespo  
Socio  
Contador Público U.N.C.  
M.P.: 10.08290.4 - C.P.C.E. Cba.



Jorge Benjamín Castellanos  
Síndico



Lucas Alberto Olmedo  
Vice-Presidente

**PROMEDON S.A.**

N° de inscripción en la Dirección de Inspección de Personas Jurídicas: 00480

**COSTO DE LOS BIENES VENDIDOS**

por el ejercicio anual finalizado el 31 de diciembre de 2025, comparativo con el ejercicio anterior expresado en miles de pesos en moneda homogénea a la fecha de cierre

|  | <u>31.12.2025</u>        | <u>31.12.2024</u>        |
|--|--------------------------|--------------------------|
| Existencias al comienzo del ejercicio          | 17.533.520               | 25.164.880               |
| Compras del ejercicio                          | 14.059.778               | 14.537.597               |
| Resultados por tenencia (Nota 4.3)             | 1.493.476                | (7.380.514)              |
| Costos de fabricación (Anexo VII)              | 5.463.793                | 7.625.370                |
| Existencias al cierre del ejercicio (Nota 3.7) | <u>(16.400.823)</u>      | <u>(17.533.520)</u>      |
| Total  | <u><u>22.149.744</u></u> | <u><u>22.413.813</u></u> |

Véase nuestro informe de fecha 27.02.2026

AUREN S.R.L.  
Reg. Soc. Profesionales Universitarios  
Reg. 21.00053.1 – C.P.C.E. Cba.



Pablo L. Crespo  
Socio

Contador Público U.N.C.  
M.P.: 10.08290.4 - C.P.C.E. Cba.



Jorge Benjamín Castellanos  
Síndico



Lucas Alberto Olmedo  
Vice-Presidente

**PROMEDON S.A.**

N° de inscripción en la Dirección de Inspección de Personas Jurídicas: 00480

**COSTO DE FABRICACIÓN Y GASTOS CLASIFICADOS POR SU NATURALEZA**

por el ejercicio anual finalizado el 31 de diciembre de 2025, comparativo con el ejercicio anterior expresado en miles de pesos en moneda homogénea a la fecha de cierre

| Rubros  | Costos de fabricación | Gastos comercialización | Gastos administración | Gastos de investigación | Totales al        |                   |
|---|-----------------------|-------------------------|-----------------------|-------------------------|-------------------|-------------------|
|   |                       |                         |                       |                         | 31.12.2025        | 31.12.2024        |
| Honorarios y servicios contratados                                    | 99.558                | 196.022                 | 698.264               | 211.011                 | 1.204.855         | 1.391.915         |
| Honorarios a Directores   | -                     | -                       | 191                   | -                       | 191               | 13.701            |
| Sueldos y cargas sociales   | 2.527.791             | 6.395.748               | 3.094.857             | 1.955.587               | 13.973.983        | 15.067.403        |
| Alquileres (Nota 8)   | 55.678                | 93.316                  | 250.916               | -                       | 399.910           | 330.503           |
| Derechos aduaneros  | -                     | 11.041                  | -                     | -                       | 11.041            | 8.970             |
| Fletes y franqueos  | 83.864                | 645.560                 | 9.542                 | 5.114                   | 744.080           | 654.785           |
| Mantenimiento   | 369.904               | 19.881                  | 1.439.362             | 8.654                   | 1.837.801         | 2.317.026         |
| Promoción   | -                     | 886.978                 | -                     | -                       | 886.978           | 982.210           |
| Exportación   | -                     | 122.907                 | -                     | -                       | 122.907           | 120.576           |
| Investigación   | 486.337               | 208.923                 | 40.270                | 374.534                 | 1.110.064         | 1.423.843         |
| Teléfono  | 1.815                 | 119                     | 72.932                | -                       | 74.866            | 85.961            |
| Viáticos y movilidad  | 9.682                 | 260.483                 | 122.826               | 20.763                  | 413.754           | 412.208           |
| Viajes y representación   | 8.867                 | 231.684                 | 160.453               | 32.142                  | 433.146           | 687.429           |
| Atención al personal  | 151.990               | 311.414                 | 348.858               | 108.992                 | 921.254           | 1.029.508         |
| Seguros   | 22.298                | 103.740                 | 144.804               | 24.308                  | 295.150           | 247.604           |
| Comisión y servicios esterilidad                                      | -                     | 658.097                 | -                     | 10.094                  | 668.191           | 1.249.317         |
| Comisiones bancarias y servicios                                      | 20.418                | 32                      | 183.491               | -                       | 203.941           | 200.424           |
| Impuestos, tasas y servicios.   | -                     | 1.007.562               | 401.183               | -                       | 1.408.745         | 1.464.741         |
| Depreciación de bienes de uso y activos intangibles (Anexos III y IV) | 617.321               | 563.719                 | 763.878               | 188.877                 | 2.133.795         | 1.942.416         |
| Sellados y timbrados  | 1.163                 | 3.795                   | 11.775                | 17.639                  | 34.372            | 40.056            |
| Servicios de limpieza y seguridad                                     | 601.630               | 23.764                  | 227.941               | 1.250                   | 854.585           | 904.919           |
| Capacitación  | 392                   | 1.031                   | 6.005                 | 151                     | 7.579             | 51.542            |
| Papelería y útiles  | 947                   | 751                     | 7.869                 | 17                      | 9.584             | 15.586            |
| Donaciones  | -                     | -                       | 13.062                | -                       | 13.062            | 19.838            |
| Gastos en estudios clínicos   | -                     | -                       | -                     | 6.826                   | 6.826             | 2.144             |
| Ajustes de stock  | 404.138               | 22.068                  | 4.470                 | 3.926                   | 434.602           | 408.959           |
| Otros   | -                     | 58.812                  | 347.436               | 52.605                  | 458.853           | 280.595           |
| <b>Total al 31.12.2025</b>  | <b>5.463.793</b>      | <b>11.827.447</b>       | <b>8.350.385</b>      | <b>3.022.490</b>        | <b>28.664.115</b> | <b>- . -</b>      |
| <b>Total al 31.12.2024</b>  | <b>7.625.370</b>      | <b>11.955.528</b>       | <b>8.918.747</b>      | <b>2.854.534</b>        | <b>- . -</b>      | <b>31.354.179</b> |

Véase nuestro informe de fecha 27.02.2026

AUREN S.R.L.  
Reg. Soc. Profesionales Universitarios  
Reg. 21.00053.1 – C.P.C.E. Cba.



Pablo L. Crespo  
Socio  
Contador Público U.N.C.  
M.P.: 10.08290.4 - C.P.C.E. Cba.



Jorge Benjamín Castellanos  
Síndico



Lucas Alberto Olmedo  
Vice-Presidente

**PROMEDON S.A.**

N° de inscripción en la Dirección de Inspección de Personas Jurídicas: 00480

**TRANSACCIONES Y SALDOS DE PARTES RELACIONADAS**

al 31 de diciembre de 2025, comparativo con el ejercicio anterior expresado en miles de pesos en moneda homogénea a la fecha de cierre

**SALDOS**

| Parte relacionada                                     | Saldos con partes relacionadas |                |                      |                    |                   |                  | 31.12.2025       |
|---|--------------------------------|----------------|----------------------|--------------------|-------------------|------------------|------------------|
|   | Cuentas por cobrar             | Otros créditos | Anticipo proveedores | Deudas comerciales | Anticipo clientes | Otras deudas     |                  |
| Promedon Do Brasil Produtos Medico Hospitalares Ltda. | 4.593.097                      | -              | -                    | 216.224            | -                 | 32.848           | 4.344.025        |
| Promedon Chile S.A.                                   | 597.130                        | -              | -                    | 39.225             | -                 | 4.003.994        | (3.446.089)      |
| Promedon GMBH   | 575                            | -              | -                    | 780.095            | 536.254           | -                | (1.315.774)      |
| Promesurgical S.A de C.V                              | 91.377                         | -              | -                    | -                  | -                 | -                | 91.377           |
| Promedon International                                | 1.901.707                      | -              | -                    | 92.488             | -                 | 124.807          | 1.684.412        |
| Gelesar   | -                              | -              | -                    | -                  | -                 | 314.289          | (314.289)        |
| Directores  | -                              | 495.177        | -                    | -                  | -                 | -                | 495.177          |
| <b>Total al 31.12.2025</b>                            | <b>7.183.886</b>               | <b>495.177</b> | <b>-</b>             | <b>1.128.032</b>   | <b>536.254</b>    | <b>4.475.938</b> | <b>1.538.839</b> |

| Parte relacionada                                     | Saldos con partes relacionadas |                |                      |                    |                   |                  | 31.12.2024       |
|---|--------------------------------|----------------|----------------------|--------------------|-------------------|------------------|------------------|
|   | Cuentas por cobrar             | Otros créditos | Anticipo proveedores | Deudas comerciales | Anticipo clientes | Otras deudas     |                  |
| Promedon Life Sciences Holdings S.A.                  | -                              | -              | -                    | -                  | -                 | 382.156          | (382.156)        |
| Promedon Holding S.A.                                 | -                              | 704.908        | -                    | -                  | -                 | -                | 704.908          |
| Fergus Medical S.A.                                   | 803.352                        | -              | 515.448              | -                  | -                 | -                | 803.352          |
| Promedon Do Brasil Produtos Medico Hospitalares Ltda. | 3.915.846                      | 36.277         | -                    | -                  | -                 | 35.910           | 3.916.213        |
| Promedon Chile S.A.                                   | 545.218                        | 117.496        | -                    | 80.933             | -                 | 3.516.958        | (2.935.177)      |
| Promedon GMBH   | 204.238                        | -              | -                    | 636.594            | -                 | -                | (432.356)        |
| Promesurgical S.A de C.V                              | 295.935                        | -              | -                    | -                  | -                 | -                | 295.935          |
| Promedon International                                | 1.278.385                      | -              | -                    | 20.344             | -                 | -                | 1.258.041        |
| Gelesar   | -                              | -              | -                    | -                  | -                 | 26.401           | (26.401)         |
| Directores  | -                              | 70.904         | -                    | -                  | -                 | -                | 70.904           |
| <b>Total al 31.12.2024</b>                            | <b>7.042.974</b>               | <b>929.585</b> | <b>515.448</b>       | <b>737.871</b>     | <b>-</b>          | <b>3.961.425</b> | <b>3.273.263</b> |

Véase nuestro informe de fecha 27.02.2026

AUREN S.R.L.  
Reg. Soc. Profesionales Universitarios  
Reg. 21.00053.1 – C.P.C.E. Cba.



Pablo L. Crespo  
Socio

Contador Público U.N.C.  
M.P.: 10.08290.4 - C.P.C.E. Cba.



Jorge Benjamín Castellanos  
Síndico



Lucas Alberto Olmedo  
Vice-Presidente

**PROMEDON S.A.**

Nº de inscripción en la Dirección de Inspección de Personas Jurídicas: 00480

**TRANSACCIONES Y SALDOS DE PARTES RELACIONADAS (CONTINUACIÓN)**

al 31 de diciembre de 2025, comparativo con el ejercicio anterior expresado en miles de pesos en moneda homogénea a la fecha de cierre

**TRANSACCIONES**

| Parte relacionada                                     | Transacciones realizadas con partes relacionadas |             |                  | 31.12.2025        |
|---|--|-------------|------------------|-------------------|
|   | Ventas   | Intereses   |                  |                   |
|   | Pesos  | Mon. Origen | Intereses        |                   |
| Promedon Do Brasil Produtos Medico Hospitalares Ltda. | 6.046.165  | USD 4.351   | -                | 6.046.165         |
| Promedon Chile S.A.                                   | 711.036  | USD 508     | (347.515)        | 363.521           |
| Promedon GMBH   | 7.055.470  | EUR 4.454   | -                | 7.055.470         |
| Promesurgical S.A de C.V                              | 720.444  | USD 517     | -                | 720.444           |
| Promedon International                                | 2.132.315  | EUR 1.508   | (1.144)          | 2.131.171         |
| Promedon Life Sciences Holdings S.A.                  | -  | -           | (20.448)         | (20.448)          |
| Gelesar   | -  | -           | (12.809)         | (12.809)          |
| Total al 31.12.2025                                   | <u>16.665.430</u>                                |             | <u>(381.916)</u> | <u>16.283.514</u> |

| Parte relacionada                                     | Transacciones realizadas con partes relacionadas |               |                 | 31.12.2024        |
|---|--|---------------|-----------------|-------------------|
|   | Ventas   | Intereses     |                 |                   |
|   | Pesos  | Mon. Origen   | Intereses       |                   |
| Fergus Medical S.A.                                   | 630.804  | -             | -               | 630.804           |
| Promedon Do Brasil Produtos Medico Hospitalares Ltda. | 6.264.668  | USD 3.898.111 | -               | 6.264.668         |
| Promedon Chile S.A.                                   | 530.567  | USD 359.081   | (6.695)         | 523.872           |
| Promedon GMBH   | 6.775.896  | EUR 3.837.411 | -               | 6.775.896         |
| Promesurgical S.A de C.V                              | 1.164.349  | USD 791.087   | -               | 1.164.349         |
| Promedon International                                | 1.506.050  | USD 944.409   | (18.387)        | 1.487.663         |
| Promedon Life Sciences Holdings S.A.                  | -  | -             | (28.699)        | (28.699)          |
| Gelesar   | -  | -             | (13.725)        | (13.725)          |
| Total al 31.12.2024                                   | <u>16.872.334</u>                                |               | <u>(67.506)</u> | <u>16.804.828</u> |

Véase nuestro informe de fecha 27.02.2026

AUREN S.R.L.  
Reg. Soc. Profesionales Universitarios  
Reg. 21.00053.1 - C.P.C.E. Cba.



Pablo L. Crespo  
Socio  
Contador Público U.N.C.  
M.P.: 10.08290.4 - C.P.C.E. Cba.



Jorge Benjamín Castellanos  
Síndico



Lucas Alberto Olmedo  
Vice-Presidente

## PROMEDON S.A.

Nº de inscripción en la Dirección de Inspección de Personas Jurídicas: 00480

### ESTADO DE SITUACION PATRIMONIAL CONSOLIDADO

al 31 de diciembre de 2025, comparativo con el ejercicio anterior expresado en miles de pesos en moneda homogénea a la fecha de cierre

|  | <u>31.12.2025</u> | <u>31.12.2024</u> |   | <u>31.12.2025</u> | <u>31.12.2024</u> |
|--|-------------------|-------------------|---|-------------------|-------------------|
| <b>ACTIVO</b>                                      |                   |                   | <b>PASIVO</b>   |                   |                   |
| <b>ACTIVO CORRIENTE</b>                            |                   |                   | <b>PASIVO CORRIENTE</b>                               |                   |                   |
| Caja y bancos (Nota 3.1)                           | 4.621.046         | 2.143.144         | Proveedores de bienes y servicios (Nota 3.8)          | 5.504.606         | 4.820.530         |
| Inversiones financieras (Nota 3.2)                 | 9.636             | -                 | Préstamos y otros pasivos financieros (Nota 3.9.1)    | 15.860.797        | 11.450.402        |
| Cuentas por cobrar a clientes en moneda (Nota 3.3) | 6.968.190         | 5.453.252         | Deudas fiscales (Nota 3.10)                           | 188.118           | 88.630            |
| Créditos impositivos (Nota 3.4)                    | 1.930.442         | 1.276.881         | Deudas laborales y previsionales (Nota 3.11)          | 2.940.223         | 2.657.578         |
| Créditos con partes relacionadas (Nota 3.5)        | 11.737.734        | 8.488.007         | Deudas con partes relacionadas (Nota 3.12.1)          | 2.208.246         | 1.184.950         |
| Otras cuentas por cobrar en moneda (Nota 3.6.1)    | 349.211           | 530.555           | Deudas en especie (Nota 3.13)                         | 17.486            | 33.796            |
| Bienes de cambio (Nota 3.7)                        | 16.378.596        | 17.427.984        | Otras deudas (Nota 3.14)                              | 531.012           | -                 |
| Total del activo corriente                         | <u>41.994.855</u> | <u>35.319.823</u> | Previsiones (Anexo III)                               | 2.076             | 2.731             |
|  |                   |                   | Total de deudas y del pasivo corriente                | <u>27.252.564</u> | <u>20.238.617</u> |
| <b>ACTIVO NO CORRIENTE</b>                         |                   |                   | <b>PASIVO NO CORRIENTE</b>                            |                   |                   |
| Otras cuentas por cobrar en moneda (Nota 3.6.2)    | 178.089           | 262.417           | Préstamos y otros pasivos financieros (Nota 3.9.2)    | 6.103.126         | 4.079.268         |
| Bienes de uso (Anexo I)                            | 24.362.758        | 24.983.954        | Pasivo neto por impuesto diferido (Nota 5)            | 4.820.889         | 4.772.347         |
| Activos intangibles (Anexo II)                     | 4.778.801         | 2.204.616         | Deudas con partes relacionadas (Nota 3.12.2)          | 3.940.726         | 3.524.299         |
| Participaciones permanentes en otras entidades     | 656.619           | 554.764           | Total de deudas y del pasivo no corriente             | <u>14.864.741</u> | <u>12.375.914</u> |
| Total del activo no corriente                      | <u>29.976.267</u> | <u>28.005.751</u> | Total del pasivo                                      | <u>42.117.305</u> | <u>32.614.531</u> |
|  |                   |                   | <b>PATRIMONIO NETO (según estado correspondiente)</b> | <u>29.853.817</u> | <u>30.711.043</u> |
|  |                   |                   | Patrimonio de los propietarios de la controladora     | 29.853.064        | 30.710.579        |
|  |                   |                   | Patrimonio de participaciones no controladoras        | 753               | 464               |
| Total del activo                                   | <u>71.971.122</u> | <u>63.325.574</u> | Total del pasivo y patrimonio neto                    | <u>71.971.122</u> | <u>63.325.574</u> |

Las notas y anexos que se acompañan forman parte integrante de estos estados contables consolidados.

Véase nuestro informe de fecha 27.02.2026

AUREN S.R.L.  
Reg. Soc. Profesionales Universitarios  
Reg. 21.00053.1 – C.P.C.E. Cba.

Pablo L. Crespo  
Socio  
Contador Público U.N.C.  
M.P.: 10.08290.4 - C.P.C.E. Cba.

Jorge Benjamín Castellanos  
Síndico

Lucas Alberto Olmedo  
Vice-Presidente

## PROMEDON S.A.

Nº de inscripción en la Dirección de Inspección de Personas Jurídicas: 00480

### ESTADO DE RESULTADOS CONSOLIDADO

por el ejercicio anual finalizado el 31 de diciembre de 2025, comparativo con el ejercicio anterior expresado en miles de pesos en moneda homogénea a la fecha de cierre

|  | Ejercicio finalizado el |                    |
|--|-------------------------|--------------------|
|  | 31.12.2025              | 31.12.2024         |
| Ingresos netos por ventas de bienes (Nota 4.1)                             | 47.972.636              | 49.559.839         |
| Costo de los bienes vendidos   | (22.151.924)            | (22.413.813)       |
| Ganancia bruta   | <u>25.820.712</u>       | <u>27.146.026</u>  |
| Gastos de comercialización (Anexo IV)                                      | (11.827.447)            | (11.955.528)       |
| Gastos de administración (Anexo IV)  | (8.550.597)             | (8.921.665)        |
| Gastos de investigación (Anexo IV)   | (3.022.490)             | (2.854.534)        |
| Resultados financieros y por tenencia (incluyendo R.E.C.P.A.M.) (Nota 4.2) | (1.214.490)             | (5.936.275)        |
| Otros ingresos y egresos netos (Nota 4.3)                                  | <u>(529.153)</u>        | <u>57.614</u>      |
| Ganancia / (pérdida) antes del impuesto a las ganancias                    | <u>676.535</u>          | <u>(2.464.362)</u> |
| Impuesto a las ganancias   | <u>325.294</u>          | <u>852.814</u>     |
| Ganancia / (pérdida) de las operaciones                                    | <u>1.001.829</u>        | <u>(1.611.548)</u> |
| Ganancia / (pérdida) del ejercicio atribuible a la controladora            | 1.001.821               | (1.611.551)        |
| Ganancia del ejercicio atribuible a la parte no controladora               | <u>8</u>                | <u>3</u>           |
| Ganancia / (pérdida) del ejercicio   | <u>1.001.829</u>        | <u>(1.611.548)</u> |


Las notas y anexos que se acompañan forman parte integrante de estos estados contables consolidados.

Véase nuestro informe de fecha 27.02.2026

AUREN S.R.L.  
Reg. Soc. Profesionales Universitarios  
Reg. 21.00053.1 – C.P.C.E. Cba.



Pablo L. Crespo  
Socio  
Contador Público U.N.C.  
M.P.: 10.08290.4 - C.P.C.E. Cba.



Jorge Benjamín Castellanos  
Síndico



Lucas Alberto Olmedo  
Vice-Presidente

**PROMEDON S.A.**

Nº de inscripción en la Dirección de Inspección de Personas Jurídicas: 00480

**ESTADO DE EVOLUCION DEL PATRIMONIO NETO CONSOLIDADO**

por el ejercicio anual finalizado el 31 de diciembre de 2025, comparativo con el ejercicio anterior expresado en miles de pesos en moneda homogénea a la fecha de cierre

|   | Aportes de los propietarios |                    |                   |                  |                    | Total             | Resultados acumulados              |                         |  |                   | Total del patrimonio neto al           |  |                   |                   |
|---|-----------------------------|--------------------|-------------------|------------------|--------------------|-------------------|------------------------------------|-------------------------|--|-------------------|--|--|-------------------|-------------------|
|   | Capital suscrito            | Ajustes al capital | Primas de emisión | Primas de fusión | Aporte irrevocable |                   | Ganancias reservadas Reserva legal | Resultados no asignados | Diferencias transitorias de conversión | Total             | Patrimonio atribuido a la controladora | Patrimonio de participaciones no controladas | 31.12.2025        | 31.12.2024        |
| Saldos al inicio del ejercicio reexpresados | 9.976                       | 4.627.956          | 394.065           | -                | 922.152            | 5.954.149         | 878.988                            | 24.967.158              | (1.089.716)                            | 24.756.430        | 30.710.579                             | 464  | 30.711.043        | 32.962.207        |
| Incorporación por fusión                    | (181)                       | 2.101.477          | 4.802.283         | 912.773          | 4.312.050          | 12.128.402        | (479.231)                          | 11.233.333              | (23.740.038)                           | (12.985.936)      | (857.534)                              | -  | (857.534)         | -                 |
| Distribución de utilidades:                 |                             |                    |                   |                  |                    |                   |                                    |                         |  |                   |  |  |                   |                   |
| - A honorarios síndicos (1)                 | -                           | -                  | -                 | -                | -                  | -                 | -                                  | -                       | -                                      | -                 | -                                      | -  | -                 | (2.865)           |
| Aporte irrevocable                          | -                           | -                  | -                 | -                | -                  | -                 | -                                  | -                       | -                                      | -                 | -                                      | -  | -                 | -                 |
| Diferencias transitorias del ejercicio      | -                           | -                  | -                 | -                | -                  | -                 | -                                  | -                       | (1.001.802)                            | (1.001.802)       | (1.001.802)                            | -  | (1.001.802)       | (637.212)         |
| Ganancia / (pérdida) del ejercicio          | -                           | -                  | -                 | -                | -                  | -                 | -                                  | 1.001.821               | -                                      | 1.001.821         | 1.001.821                              | 8  | 1.001.829         | (1.611.548)       |
| Ajuste por dif. part. no controladas 2024   |                             |                    |                   |                  |                    |                   |                                    |                         |  |                   |  | 281  | 281               | 461               |
| <b>Saldos al cierre del ejercicio</b>       | <b>9.795</b>                | <b>6.729.433</b>   | <b>5.196.348</b>  | <b>912.773</b>   | <b>5.234.202</b>   | <b>18.082.551</b> | <b>399.757</b>                     | <b>37.202.312</b>       | <b>(25.831.556)</b>                    | <b>11.770.513</b> | <b>29.853.064</b>                      | <b>753</b>                                   | <b>29.853.817</b> | <b>30.711.043</b> |

(1) Según Acta de Asamblea Nº 57 de fecha 30 de abril de 2024 de Promedon S.A.

Las notas y anexos que se acompañan forman parte integrante de estos estados contables consolidados

Véase nuestro informe de fecha 27.02.2026

AUREN S.R.L.  
Reg. Soc. Profesionales Universitarios  
Reg. 21.00053.1 – C.P.C.E. Cba.



Pablo L. Crespo  
Socio  
Contador Público U.N.C.  
M.P.: 10.08290.4 - C.P.C.E. Cba.



Jorge Benjamín Castellanos  
Síndico



Lucas Alberto Olmedo  
Vice-Presidente

# PROMEDON S.A.

Nº de inscripción en la Dirección de Inspección de Personas Jurídicas: 00480

## ESTADO DE FLUJO DE EFECTIVO CONSOLIDADO

por el ejercicio anual finalizado el 31 de diciembre de 2025, comparativo con el ejercicio anterior expresado en miles de pesos en moneda homogénea a la fecha de cierre

|  | 31.12.2025         | 31.12.2024         |
|--|--------------------|--------------------|
| <b>VARIACIONES DEL EFECTIVO</b>  |                    |                    |
| Efectivo al inicio del ejercicio   | 2.143.144          | 1.586.554          |
| Efectivo al cierre del ejercicio (Notas 3.1 y 3.2)   | 4.630.682          | 2.143.144          |
| <b>Aumento neto del efectivo</b>   | <b>2.487.538</b>   | <b>556.590</b>     |
| <b>CAUSAS DE LAS VARIACIONES DEL EFECTIVO</b>  |                    |                    |
| <b>Actividades operativas</b>  |                    |                    |
| Ganancia / (pérdida) del ejercicio   | 1.001.829          | (1.611.548)        |
| Más impuesto a las ganancias devengado en el ejercicio   | (325.294)          | (852.814)          |
| Más intereses netos devengados en el ejercicio   | 2.804.877          | 3.801.935          |
| Ajustes para arribar al flujo neto de efectivo proveniente de las actividades operativas:        |                    |                    |
| Depreciación de bienes de uso  | 1.876.568          | 1.836.742          |
| Amortización de activos intangibles  | 257.227            | 105.674            |
| Aumento en provisiones   | 90.203             | 111.773            |
| Transferencia de resultados diferidos  | 281                | (429)              |
| Resultado por venta de bienes de uso   | (24.250)           | (9.019)            |
| Cambios en activos y pasivos operativos:   |                    |                    |
| Disminución en cuentas por cobrar a clientes en moneda (Aumento) / disminución en otros créditos | (1.507.423)        | 6.579.851          |
| (Aumento) en créditos con partes relacionadas  | (408.039)          | 11.307             |
| Disminución en bienes de cambio (Disminución) en proveedores de bienes y servicios               | (3.249.727)        | -                  |
| Aumento en deudas laborales y previsionales  | 1.132.697          | 7.631.362          |
| (Disminución) / aumento en deudas fiscales   | 681.276            | (6.982.256)        |
| (Disminución) / aumento en deudas en especie   | 282.646            | 304.742            |
| Aumento en otras deudas  | 373.830            | 4.366              |
| Aumento en deudas con partes relacionadas  | (16.310)           | 129.619            |
| Honorarios de síndicos pagados   | 531.012            | -                  |
| Utilización de provisiones   | 1.439.723          | -                  |
| Intereses cobrados netos   | 2.800              | (2.865)            |
| Impuesto a las ganancias pagado  | (181.682)          | (147.474)          |
| <b>Flujo neto de efectivo generado por las actividades operativas</b>                            | <b>287.888</b>     | <b>153.396</b>     |
| <b>Actividades de inversión</b>  | <b>119.639</b>     | <b>(352.261)</b>   |
| Pagos por compras de bienes de uso   | (1.221.869)        | (2.563.770)        |
| Inversiones  | 221.552            | 111.019            |
| Incorporación por fusión de bienes de uso  | (63.736)           | (126.479)          |
| Incorporación por fusión de activos intangibles  | (281.853)          | -                  |
| Incorporación por fusión de participaciones permanentes  | (2.780.360)        | -                  |
| <b>Flujo neto de efectivo (utilizado en) las actividades de inversión</b>                        | <b>(1.039.921)</b> | <b>-</b>           |
| <b>Actividades de financiación</b>   | <b>(5.166.187)</b> | <b>(2.579.230)</b> |
| Intereses pagados  | (3.092.765)        | (3.955.332)        |
| Toma / (pago) de endeudamiento bancario y financiero   | 6.434.253          | (3.620.949)        |
| Incorporación por fusión PN  | (857.534)          | -                  |
| <b>Flujo neto de efectivo (utilizado en) generado por las actividades de financiación</b>        | <b>2.483.954</b>   | <b>(7.576.281)</b> |
| <b>Aumento neto del efectivo</b>   | <b>2.487.538</b>   | <b>556.590</b>     |

Las notas que se acompañan forman parte integrante de éstos estados contables consolidados.

Véase nuestro informe de fecha 27.02.2026

AUREN S.R.L.

Reg. Soc. Profesionales Universitarios  
Reg. 21.00053.1 – C.P.C.E. Cba.

Pablo L. Crespo  
Socio

Contador Público U.N.C.  
M.P.: 10.08290.4 - C.P.C.E. Cba.

Jorge Benjamín Castellanos  
Síndico

Lucas Alberto Olmedo  
Vice-Presidente

# PROMEDON S.A.

Nº de inscripción en la Dirección de Inspección de Personas Jurídicas: 00480

## NOTAS A LOS ESTADOS CONTABLES CONSOLIDADOS

al 31 de diciembre de 2025, comparativo con el ejercicio anterior expresado en miles de pesos en moneda homogénea a la fecha de cierre

### NOTA 1 - NOTAS GENERALES A LOS ESTADOS CONTABLES CONSOLIDADOS

Las normas contables aplicadas para la preparación de los estados contables consolidados, en lo referente a unidad de medida y criterios de valuación y exposición, son las indicadas en la Nota 2 a los estados contables separados.

### NOTA 2 - PROCEDIMIENTO DE CONSOLIDACIÓN

Consolidación total

Los estados contables consolidados resultan de la acumulación de los estados contables de PROMEDON S.A. y sus sociedades controladas al 31 de diciembre de 2025 y al 31 de diciembre de 2024, y por los ejercicios finalizados en esas fechas.

Al 31 de diciembre de 2025 las sociedades controladas son las siguientes:

| Sociedades emisoras             | Estados contables por el ejercicio cerrado el | Participación directa en el capital | Participación en los votos |
|---------------------------------|---|-------------------------------------|----------------------------|
| Inversiones La Paz Ltda.        | 31.12.2025                                    | 99,93%                              | 99,93%                     |
| Promedon Serviços Tecnicos Ltda | 31.12.2025                                    | 99,995%                             | 99,995%                    |

Los estados contables de todos los integrantes del ente consolidado han sido preparados aplicando las mismas normas contables relacionadas con el reconocimiento y medición contable de activos, pasivos y resultados.

Todos los saldos y transacciones entre las sociedades controladas han sido eliminados en el proceso de consolidación, así como los resultados no trascendidos a terceros contenidos en los saldos de los activos.

### NOTA 3 - COMPOSICIÓN DE ALGUNOS RUBROS DEL ESTADO DE SITUACIÓN PATRIMONIAL CONSOLIDADO

|  | 31.12.2025       | 31.12.2024       |
|--|------------------|------------------|
| 3.1) Caja y bancos   |                  |                  |
| Caja   | 6.195            | 2.334            |
| Caja en moneda extranjera                                  | 10.703           | 3.689            |
| Bancos   | 157.897          | 2.054.418        |
| Bancos en moneda extranjera                                | 4.445.409        | 82.493           |
| Cuenta comitente en sociedad de bolsa                      | -                | 89               |
| Cuenta comitente en sociedad de bolsa en moneda extranjera | 842              | 121              |
| Total  | <u>4.621.046</u> | <u>2.143.144</u> |
| 3.2) Inversiones financieras                               |                  |                  |
| Fondos comunes de inversión                                | 9.636            | -                |
| Total  | <u>9.636</u>     | <u>-</u>         |
| 3.3) Cuentas por cobrar a clientes en moneda               |                  |                  |
| Deudores por ventas  | 6.294.728        | 4.773.599        |
| Deudores por ventas en moneda extranjera                   | 731.248          | 727.916          |
| Sub-total  | <u>7.025.976</u> | <u>5.501.515</u> |
| Previsión para deudores incobrables (Anexo III)            | (57.786)         | (48.263)         |
| Total  | <u>6.968.190</u> | <u>5.453.252</u> |

Véase nuestro informe de fecha 27.02.2026

AUREN S.R.L.  
Reg. Soc. Profesionales Universitarios  
Reg. 21.00053.1 – C.P.C.E. Cba.

Pablo L. Crespo  
Socio  
Contador Público U.N.C.  
M.P.: 10.08290.4 - C.P.C.E. Cba.

Jorge Benjamín Castellanos  
Síndico

Lucas Alberto Olmedo  
Vice-Presidente

**PROMEDON S.A.**

Nº de inscripción en la Dirección de Inspección de Personas Jurídicas: 00480

**NOTAS A LOS ESTADOS CONTABLES CONSOLIDADOS**

al 31 de diciembre de 2025, comparativo con el ejercicio anterior expresado en miles de pesos en moneda homogénea a la fecha de cierre

**NOTA 3 - COMPOSICIÓN DE ALGUNOS RUBROS DEL ESTADO DE SITUACIÓN PATRIMONIAL CONSOLIDADO (CONTINUACIÓN)**

|   | 31.12.2025        | 31.12.2024        |
|---|-------------------|-------------------|
| 3.4) Créditos impositivos   |                   |                   |
| Impuesto a las ganancias: anticipos, retenciones y pagos a cuenta                   | 534.708           | 554.858           |
| Saldo a favor IVA   | 371.931           | 59.047            |
| Saldo a favor ingresos brutos   | 161.335           | 62.720            |
| Otros créditos impositivos  | 4.513             | 9.339             |
| Otros créditos impositivos en moneda extranjera                                     | 7.701             | -                 |
| Administración Nacional de Aduanas (ANA) - Reintegros a cobrar en moneda extranjera | 850.254           | 590.917           |
| Total   | <u>1.930.442</u>  | <u>1.276.881</u>  |
| 3.5) Créditos con partes relacionadas   |                   |                   |
| Deudores por ventas   | -                 | 803.351           |
| Deudores por ventas en moneda extranjera  | 7.183.886         | 6.239.623         |
| Otros créditos  | 415.524           | 216               |
| Otros créditos en moneda extranjera   | 4.138.324         | 70.688            |
| Anticipos a proveedores   | -                 | 515.448           |
| Préstamo otorgado en moneda extranjera  | -                 | 704.908           |
| Otros activos por garantía préstamo BID en moneda extranjera                        | -                 | 153.773           |
| Total   | <u>11.737.734</u> | <u>8.488.007</u>  |
| 3.6) Otras cuentas por cobrar en moneda   |                   |                   |
| 3.6.1) <u>Corrientes</u>  |                   |                   |
| Gastos pagados por adelantado   | 108.082           | 235.614           |
| Anticipos a proveedores   | -                 | 4.107             |
| Anticipos a proveedores en moneda extranjera  | 11.454            | -                 |
| Indemnizaciones a cobrar en moneda extranjera                                       | -                 | 135.364           |
| Deudores varios   | 77.551            | 33.211            |
| Deudores varios en moneda extranjera  | 152.124           | 122.259           |
| Total   | <u>349.211</u>    | <u>530.555</u>    |
| 3.6.2) <u>No corrientes</u>   |                   |                   |
| Gastos pagados por adelantado   | 148.489           | 234.726           |
| Otros créditos con terceros en moneda extranjera                                    | 29.600            | 27.691            |
| Total   | <u>178.089</u>    | <u>262.417</u>    |
| 3.7) Bienes de cambio   |                   |                   |
| Mercaderías y componentes en depósito   | 2.770.300         | 1.740.797         |
| Productos elaborados  | 5.676.387         | 6.531.112         |
| Productos en proceso  | 1.273.619         | 1.193.647         |
| Materias primas   | 6.256.822         | 7.006.579         |
| Bienes de cambio en tránsito  | 423.695           | 1.061.385         |
| Sub-total   | <u>16.400.823</u> | <u>17.533.520</u> |
| Previsión para obsolescencia de bienes de cambio (Anexo III)                        | <u>(22.227)</u>   | <u>(105.536)</u>  |
| Total   | <u>16.378.596</u> | <u>17.427.984</u> |

Véase nuestro informe de fecha 27.02.2026

AUREN S.R.L.  
Reg. Soc. Profesionales Universitarios  
Reg. 21.00053.1 – C.P.C.E. Cba.



Pablo L. Crespo  
Socio

Contador Público U.N.C.  
M.P.: 10.08290.4 - C.P.C.E. Cba.



Jorge Benjamín Castellanos  
Síndico



Lucas Alberto Olmedo  
Vice-Presidente

**PROMEDON S.A.**

N° de inscripción en la Dirección de Inspección de Personas Jurídicas: 00480

**NOTAS A LOS ESTADOS CONTABLES CONSOLIDADOS**

al 31 de diciembre de 2025, comparativo con el ejercicio anterior expresado en miles de pesos en moneda homogénea a la fecha de cierre

**NOTA 3 - COMPOSICIÓN DE ALGUNOS RUBROS DEL ESTADO DE SITUACIÓN PATRIMONIAL CONSOLIDADO (CONTINUACIÓN)**

|   | 31.12.2025        | 31.12.2024        |
|---|-------------------|-------------------|
| 3.8) Proveedores de bienes y servicios            |                   |                   |
| Proveedores                                       | 1.250.931         | 1.602.844         |
| Proveedores en moneda extranjera                  | 3.446.661         | 2.800.052         |
| Valores girados a pagar                           | 540.705           | 190.907           |
| Otras deudas comerciales                          | 266.309           | 226.727           |
| Total   | <u>5.504.606</u>  | <u>4.820.530</u>  |
| 3.9) Préstamos y otros pasivos financieros        |                   |                   |
| 3.9.1) <u>Corrientes</u>                          |                   |                   |
| Bancarios   | 1.405.542         | 6.602.063         |
| Bancarios en moneda extranjera                    | 7.859.425         | -                 |
| Obligaciones Negociables                          | 1.635.254         | 1.180.088         |
| Obligaciones Negociables en moneda extranjera     | 3.403.585         | 3.328.855         |
| Adelanto en cuenta comitente en sociedad de bolsa | 89                | -                 |
| Otras deudas financieras                          | -                 | -                 |
| Otras deudas financieras en moneda extranjera     | 1.556.902         | 339.396           |
| Total   | <u>15.860.797</u> | <u>11.450.402</u> |
| 3.9.2) <u>No corrientes</u>                       |                   |                   |
| Bancarios   | 16.376            | 6.577             |
| Bancarios en moneda extranjera                    | 848.750           | -                 |
| Obligaciones Negociables                          | -                 | 2.002.669         |
| Obligaciones Negociables en moneda extranjera     | 5.238.000         | 2.070.022         |
| Total   | <u>6.103.126</u>  | <u>4.079.268</u>  |
| 3.10) Deudas fiscales                             |                   |                   |
| Impuesto a las ganancias                          |                   |                   |
| Provisión impuesto a las ganancias                | -                 | 633.052           |
| Menos: anticipos, retenciones y pagos a cuenta    | -                 | (633.052)         |
| Ingresos brutos a pagar                           | 66.048            | 739               |
| Retenciones y percepciones a ingresar             | 96.271            | 82.240            |
| Impuestos municipales a pagar                     | 3.030             | 5.651             |
| Planes de pago ARCA                               | 22.769            | -                 |
| Total   | <u>188.118</u>    | <u>88.630</u>     |
| 3.11) Deudas laborales y previsionales            |                   |                   |
| Remuneraciones a pagar                            | 632.954           | 649.455           |
| Cargas sociales a pagar                           | 513.595           | 491.465           |
| Provisión para vacaciones                         | 769.020           | 742.887           |
| Planes de pago ARCA                               | 1.024.654         | 773.771           |
| Total   | <u>2.940.223</u>  | <u>2.657.578</u>  |

Véase nuestro informe de fecha 27.02.2026

AUREN S.R.L.  
Reg. Soc. Profesionales Universitarios  
Reg. 21.00053.1 – C.P.C.E. Cba.



Pablo L. Crespo  
Socio

Contador Público U.N.C.  
M.P.: 10.08290.4 - C.P.C.E. Cba.



Jorge Benjamín Castellanos  
Síndico



Lucas Alberto Olmedo  
Vice-Presidente

**PROMEDON S.A.**

N° de inscripción en la Dirección de Inspección de Personas Jurídicas: 00480

**NOTAS A LOS ESTADOS CONTABLES CONSOLIDADOS**

al 31 de diciembre de 2025, comparativo con el ejercicio anterior expresado en miles de pesos en moneda homogénea a la fecha de cierre

**NOTA 3 - COMPOSICIÓN DE ALGUNOS RUBROS DEL ESTADO DE SITUACIÓN PATRIMONIAL CONSOLIDADO (CONTINUACIÓN)**

|  | 31.12.2025       | 31.12.2024       |
|--|------------------|------------------|
| 3.12) Deudas con partes relacionadas                         |                  |                  |
| 3.12.1) <u>Corrientes</u>                                    |                  |                  |
| Deudas comerciales en moneda extranjera                      | 1.128.032        | 737.871          |
| Anticipos de clientes en moneda extranjera                   | 536.254          | -                |
| Otros préstamos en moneda extranjera                         | 520.594          | 425.205          |
| Otros pasivos por garantía préstamo BID en moneda extranjera | 23.366           | 21.874           |
| Total  | <u>2.208.246</u> | <u>1.184.950</u> |
| 3.12.2) <u>No corrientes</u>                                 |                  |                  |
| Otros préstamos en moneda extranjera                         | 3.824.857        | 3.393.958        |
| Otros pasivos por garantía préstamo BID en moneda extranjera | 115.869          | 130.341          |
| Total  | <u>3.940.726</u> | <u>3.524.299</u> |
| 3.13) Deudas en especie                                      |                  |                  |
| Anticipos de clientes  | 12.125           | 33.796           |
| Anticipos de clientes en moneda extranjera                   | 5.361            | -                |
| Total  | <u>17.486</u>    | <u>33.796</u>    |
| 3.14) Otras deudas   |                  |                  |
| Dividendos a pagar   | 531.012          | -                |
| Total  | <u>531.012</u>   | <u>-</u>         |

**NOTA 4 - COMPOSICIÓN DE ALGUNOS RUBROS DEL ESTADO DE RESULTADOS CONSOLIDADO**

|  |                    |                    |
|--|--------------------|--------------------|
| 4.1) Ingresos netos por ventas de bienes                             |                    |                    |
| Ventas en el mercado interno   | 29.408.489         | 30.971.509         |
| Ventas en el mercado externo   | 20.266.504         | 20.160.429         |
| Reembolsos y reintegros por exportaciones                            | 1.115.373          | 1.137.602          |
| <u>Menos:</u>  |                    |                    |
| Descuentos sobre ventas  | (2.817.730)        | (2.709.701)        |
| Total  | <u>47.972.636</u>  | <u>49.559.839</u>  |
| 4.2) Resultados financieros y por tenencia (incluyendo R.E.C.P.A.M.) |                    |                    |
| Resultados financieros y por tenencia (incluyendo R.E.C.P.A.M.)      | (1.214.490)        | (5.936.275)        |
| Total  | <u>(1.214.490)</u> | <u>(5.936.275)</u> |
| 4.3) Otros ingresos y egresos netos                                  |                    |                    |
| Resultado por ventas de bienes de uso                                | 24.250             | 9.019              |
| Otros ingresos   | 173.874            | 51.401             |
| Indemnizaciones extraordinarias                                      | (631.667)          | -                  |
| Otros egresos  | (95.610)           | (2.806)            |
| Total  | <u>(529.153)</u>   | <u>57.614</u>      |

Véase nuestro informe de fecha 27.02.2026

AUREN S.R.L.  
Reg. Soc. Profesionales Universitarios  
Reg. 21.00053.1 – C.P.C.E. Cba.



Pablo L. Crespo  
Socio  
Contador Público U.N.C.  
M.P.: 10.08290.4 - C.P.C.E. Cba.



Jorge Benjamín Castellanos  
Síndico



Lucas Alberto Olmedo  
Vice-Presidente

**PROMEDON S.A.**

Nº de inscripción en la Dirección de Inspección de Personas Jurídicas: 00480

**NOTAS A LOS ESTADOS CONTABLES CONSOLIDADOS**

al 31 de diciembre de 2025, comparativo con el ejercicio anterior expresado en miles de pesos en moneda homogénea a la fecha de cierre

**NOTA 5 - IMPUESTO A LAS GANANCIAS**

El detalle de los principales componentes del activo y pasivo por impuesto diferido es el siguiente:

|  | 31.12.2025  | 31.12.2024  |
|--|-------------|-------------|
| Activos por impuesto diferido                    |             |             |
| Previsión para deudores incobrables              | 12.224      | 11.466      |
| Previsión para obsolescencia de bienes de cambio | 6.668       | 31.661      |
| Previsión juicios                                | 623         | 820         |
| Quebrantos impositivos                           | 630.183     | -           |
| Ajuste por inflación impositivo ej. 2020         | -           | 5.301       |
| Total activo por impuesto diferido               | 649.698     | 49.248      |
| Pasivos por impuesto diferido                    |             |             |
| Bienes de cambio                                 | 355.864     | 340.063     |
| Bienes de uso                                    | 3.750.281   | 3.912.350   |
| Activos intangibles                              | 1.364.442   | 569.182     |
| Total pasivo por impuesto diferido               | 5.470.587   | 4.821.595   |
| Pasivo neto por impuesto diferido                | (4.820.889) | (4.772.347) |

**NOTA 6 - INFORMACIÓN POR SEGMENTOS**

Los criterios de determinación y exposición de la información por segmentos fueron establecidos en función de las áreas geográficas en las que opera el Grupo.

Los precios de operaciones entre segmentos se fijan de la misma manera que como partes independientes.

Los resultados activos y pasivos del segmento incluyen rubros directamente atribuibles al mismo, así como aquellos que puedan distribuirse razonablemente. Los rubros que no fueron distribuidos comprenden principalmente activos y ventas que generan ganancias, préstamos y endeudamiento que generan intereses, gastos, activos y gastos corporativos.

Las inversiones en bienes de capital por segmento son el total del costo incurrido durante el ejercicio de adquisición de los activos del segmento y que se estima serán utilizados en más de un ejercicio.

Se indica a continuación la siguiente información correspondiente a los activos, pasivos y resultados asignados a cada segmento la cual se basa en información gerencial del grupo.

|  | 31.12.2025   |             |                    |               |              |
|--|--------------|-------------|--------------------|---------------|--------------|
|  | Argentina    | Inv. La Paz | Promedon Servicios | Eliminaciones | Total        |
| Ingresos por ventas a terceros                   | 47.688.110   |             | 284.526            | -             | 47.972.636   |
| Costo de venta a terceros                        | (22.149.744) |             | (2.180)            |               | (22.151.924) |
| Resultados del segmento                          | 1.001.821    | 4.257       | 85.511             | (89.768)      | 1.001.821    |
| Activos del segmento                             | 71.915.358   | 801.439     | 4.156.180          | (4.901.855)   | 71.971.122   |
| Pasivos del segmento                             | 42.062.294   | 8.748       | 46.263             | -             | 42.117.305   |
| Inversiones valuadas a costo                     | 4.908.446    | 650.028     |                    | (4.901.855)   | 656.619      |
| Adiciones de bienes de uso y activos intangibles | 1.221.869    |             |                    | -             | 1.221.869    |
|  |              |             |                    |               |              |
|  | 31.12.2024   |             |                    |               |              |
|  | Argentina    | Inv. La Paz | Promedon Servicios | Eliminaciones | Total        |
| Ingresos por ventas a terceros                   | 49.559.839   | -           | -                  | -             | 49.559.839   |
| Resultados del segmento                          | (1.611.548)  | 4.659       | -                  | (4.659)       | (1.611.548)  |
| Activos del segmento                             | 63.315.157   | 673.961     | -                  | (663.544)     | 63.325.574   |
| Pasivos del segmento                             | 32.604.578   | 9.953       | -                  | -             | 32.614.531   |
| Inversiones valuadas a costo                     | 670.175      | 548.133     | -                  | (663.544)     | 554.764      |
| Adiciones de bienes de uso y activos intangibles | 2.563.861    | -           | -                  | -             | 2.563.861    |

**NOTA 7 - HECHOS POSTERIORES AL CIERRE**

No existen hechos u operaciones ocurridos entre la fecha de cierre del ejercicio y la fecha de emisión de los estados contables que puedan modificar significativamente la situación patrimonial o los resultados de la sociedad a la fecha de cierre del presente ejercicio.

Véase nuestro informe de fecha 27.02.2026

AUREN S.R.L.  
Reg. Soc. Profesionales Universitarios  
Reg. 21.00053.1 – C.P.C.E. Cba.



Pablo L. Crespo  
Socio

Contador Público U.N.C.  
M.P.: 10.08290.4 - C.P.C.E. Cba.



Jorge Benjamín Castellanos  
Síndico



Lucas Alberto Olmedo  
Vice-Presidente

**PROMEDON S.A.**

N° de inscripción en la Dirección de Inspección de Personas Jurídicas: 00480

**BIENES DE USO CONSOLIDADOS**

al 31 de diciembre de 2025, comparativo con el ejercicio anterior expresado en miles de pesos en moneda homogénea a la fecha de cierre

| Rubros                      | Valores de origen             |                  |                            |                |                | Depreciaciones                |                                    |                |                            |               |                  | Neto resultante al                 |                   |                   |
|-----------------------------|-------------------------------|------------------|----------------------------|----------------|----------------|-------------------------------|------------------------------------|----------------|----------------------------|---------------|------------------|------------------------------------|-------------------|-------------------|
|                             | Valor al inicio del ejercicio | Aumentos         | Incorporaciones por fusión | Transferencias | Disminuciones  | Valor al cierre del ejercicio | Acumuladas al inicio del ejercicio | Disminuciones  | Incorporaciones por fusión | Del ejercicio |                  | Acumuladas al cierre del ejercicio | 31.12.2025        | 31.12.2024        |
|                             |                               |                  |                            |                |                |                               |                                    |                |                            | %             | Monto            |                                    |                   |                   |
| Inmuebles                   | 25.618.111                    | -                | 191.088                    | -              | -              | 25.809.199                    | 5.870.211                          | -              | -                          | 2             | 383.970          | 6.254.181                          | 19.555.018        | 19.747.900        |
| Instrumental y aparatología | 7.608.545                     | 646.318          | 45.293                     | -              | -              | 8.300.156                     | 6.203.275                          | -              | 8.630                      | 20-10         | 417.258          | 6.629.163                          | 1.670.993         | 1.405.270         |
| Rodados                     | 1.320.210                     | -                | -                          | -              | 92.243         | 1.227.967                     | 751.608                            | 81.359         | -                          | 20            | 206.526          | 876.775                            | 351.192           | 568.602           |
| Muebles y útiles            | 1.202.704                     | 52.811           | 76.977                     | -              | -              | 1.332.492                     | 1.068.653                          | -              | 67.625                     | 10            | 66.079           | 1.202.357                          | 130.135           | 134.051           |
| Equipos de computación      | 4.439.116                     | 14.636           | 208.114                    | -              | -              | 4.661.866                     | 4.286.493                          | -              | 190.165                    | 33            | 124.871          | 4.601.529                          | 60.337            | 152.623           |
| Instalaciones               | 4.690.979                     | 6.314            | 59.490                     | -              | -              | 4.756.783                     | 2.611.476                          | -              | 54.533                     | 20            | 363.100          | 3.029.109                          | 1.727.674         | 2.079.503         |
| Herramientas                | 1.764.906                     | 74.043           | 46.885                     | -              | -              | 1.885.834                     | 1.434.139                          | -              | 25.787                     | 20            | 151.480          | 1.611.406                          | 274.428           | 330.766           |
| Maquinarias                 | 1.407.234                     | 190.277          | 8.331                      | 91.740         | -              | 1.697.582                     | 1.088.463                          | -              | 6.587                      | 20            | 164.282          | 1.259.332                          | 438.250           | 318.770           |
| Anticipo proveedores        | 246.471                       | -                | -                          | (91.740)       | -              | 154.731                       | -                                  | -              | -                          | -             | -                | -                                  | 154.731           | 246.469           |
| <b>Total al 31.12.2025</b>  | <b>48.298.276</b>             | <b>984.399</b>   | <b>636.178</b>             | <b>-</b>       | <b>92.243</b>  | <b>49.826.610</b>             | <b>23.314.318</b>                  | <b>81.359</b>  | <b>353.327</b>             |               | <b>1.877.566</b> | <b>25.463.852</b>                  | <b>24.362.758</b> | <b>-</b>          |
| <b>Total al 31.12.2024</b>  | <b>46.223.911</b>             | <b>2.332.167</b> | <b>-</b>                   | <b>-</b>       | <b>257.806</b> | <b>48.298.272</b>             | <b>21.633.382</b>                  | <b>155.806</b> | <b>-</b>                   |               | <b>1.836.742</b> | <b>23.314.318</b>                  | <b>-</b>          | <b>24.983.954</b> |

Véase nuestro informe de fecha 27.02.2026

AUREN S.R.L.  
Reg. Soc. Profesionales Universitarios  
Reg. 21.00053.1 – C.P.C.E. Cba.



Pablo L. Crespo  
Socio  
Contador Público U.N.C.  
M.P.: 10.08290.4 - C.P.C.E. Cba.



Jorge Benjamín Castellanos  
Síndico



Lucas Alberto Olmedo  
Vice-Presidente

**PROMEDON S.A.**

N° de inscripción en la Dirección de Inspección de Personas Jurídicas: 00480

**ACTIVOS INTANGIBLES CONSOLIDADOS**

al 31 de diciembre de 2025, comparativo con el ejercicio anterior expresado en miles de pesos en moneda homogénea a la fecha de cierre

| Rubros                                     | Valores de origen             |                |                            |                | Valor al cierre del ejercicio | Acumuladas al inicio del ejercicio | Amortizaciones             |    |                | Neto resultante al                 |                  |                  |
|--|-------------------------------|----------------|----------------------------|----------------|-------------------------------|------------------------------------|----------------------------|----|----------------|------------------------------------|------------------|------------------|
|  | Valor al inicio del ejercicio | Aumentos       | Incorporaciones por fusión | Disminuciones  |                               |                                    | Incorporaciones por fusión | %  | Del ejercicio  | Acumuladas al cierre del ejercicio | 31.12.2025       | 31.12.2024       |
|  |                               |                |                            |                |                               |                                    |                            |    | Monto          |                                    |                  |                  |
| Licencias de software                      | 1.207.119                     | -              | -                          | -              | 1.207.119                     | 899.776                            | -                          | 20 | 105.674        | 1.005.450                          | 201.669          | 307.343          |
| Costos de desarrollo de productos en curso | 1.897.273                     | 237.470        | 296.697                    | 186.418        | 2.245.022                     | -                                  | -                          | -  | -              | -                                  | 2.245.022        | 1.897.273        |
| Costos de desarrollo de productos          | -                             | -              | 4.209.871                  | -              | 4.209.871                     | -                                  | 1.726.208                  | 10 | 151.553        | 1.877.761                          | 2.332.110        | -                |
| <b>Total al 31.12.2025</b>                 | <b>3.104.392</b>              | <b>237.470</b> | <b>4.506.568</b>           | <b>186.418</b> | <b>7.662.012</b>              | <b>899.776</b>                     | <b>1.726.208</b>           |    | <b>257.227</b> | <b>2.883.211</b>                   | <b>4.778.801</b> | <b>-</b>         |
| <b>Total al 31.12.2024</b>                 | <b>2.872.697</b>              | <b>231.694</b> | <b>-</b>                   | <b>-</b>       | <b>3.104.391</b>              | <b>794.101</b>                     | <b>-</b>                   |    | <b>105.674</b> | <b>899.776</b>                     | <b>-</b>         | <b>2.204.616</b> |

Véase nuestro informe de fecha 27.02.2026

AUREN S.R.L.  
Reg. Soc. Profesionales Universitarios  
Reg. 21.00053.1 – C.P.C.E. Cba.



Pablo L. Crespo  
Socio  
Contador Público U.N.C.  
M.P.: 10.08290.4 - C.P.C.E. Cba.



Jorge Benjamín Castellanos  
Síndico



Lucas Alberto Olmedo  
Vice-Presidente

**PROMEDON S.A.**

N° de inscripción en la Dirección de Inspección de Personas Jurídicas: 00480

**PREVISIONES CONSOLIDADAS**

al 31 de diciembre de 2025, comparativo con el ejercicio anterior expresado en miles de pesos en moneda homogénea a la fecha de cierre

| Rubros                                 | Saldos<br>al comienzo<br>del ejercicio | Aumentos       | Recuperos        | Efectos de las variaciones<br>en el cambio del poder<br>adquisitivo de la moneda | Saldos<br>al cierre<br>del ejercicio |
|--|--|----------------|------------------|--|--------------------------------------|
| <b>DEDUCIDAS DEL ACTIVO</b>            |  |                |                  |  |                                      |
| Para deudores incobrables              | 48.263                                 | 81.904         | (60.806)         | (11.575)   | 57.786                               |
| Para obsolescencia de bienes de cambio | 105.536                                | 62.877         | (120.876)        | (25.310)   | 22.227                               |
| <b>INCLUIDAS EN EL PASIVO</b>          |  |                |                  |  |                                      |
| Para juicios                           | 2.731                                  | -              | -                | (655)  | 2.076                                |
| Total al 31.12.2025                    | <u>156.530</u>                         | <u>144.781</u> | <u>(181.682)</u> | <u>(37.540)</u>  | <u>82.089</u>                        |
| Total al 31.12.2024                    | <u>192.231</u>                         | <u>215.728</u> | <u>(147.474)</u> | <u>(103.955)</u>   | <u>156.530</u>                       |

Véase nuestro informe de fecha 27.02.2026

AUREN S.R.L.  
Reg. Soc. Profesionales Universitarios  
Reg. 21.00053.1 – C.P.C.E. Cba.



Pablo L. Crespo  
Socio  
Contador Público U.N.C.  
M.P.: 10.08290.4 - C.P.C.E. Cba.



Jorge Benjamín Castellanos  
Síndico



Lucas Alberto Olmedo  
Vice-Presidente

**PROMEDON S.A.**

N° de inscripción en la Dirección de Inspección de Personas Jurídicas: 00480

**COSTO DE FABRICACIÓN Y GASTOS CLASIFICADOS POR SU NATURALEZA CONSOLIDADOS**

por el ejercicio anual finalizado el 31 de diciembre de 2025, comparativo con el ejercicio anterior expresado en miles de pesos en moneda homogénea a la fecha de cierre

| Rubros  | Costos de fabricación | Gastos comercialización | Gastos administración | Gastos de investigación | Totales al        |                   |
|---|-----------------------|-------------------------|-----------------------|-------------------------|-------------------|-------------------|
|   |                       |                         |                       |                         | 31.12.2025        | 31.12.2024        |
| Honorarios y servicios contratados                                  | 99.558                | 196.022                 | 698.264               | 211.011                 | 1.204.855         | 1.391.915         |
| Honorarios a Directores   | -                     | -                       | 191                   | -                       | 191               | 13.701            |
| Sueldos y cargas sociales   | 2.527.791             | 6.395.748               | 3.183.197             | 1.955.587               | 14.062.323        | 15.067.403        |
| Alquileres  | 55.678                | 93.316                  | 250.916               | -                       | 399.910           | 330.503           |
| Derechos aduaneros  | -                     | 11.041                  | -                     | -                       | 11.041            | 8.970             |
| Fletes y franqueos  | 83.864                | 645.560                 | 9.542                 | 5.114                   | 744.080           | 654.785           |
| Mantenimiento   | 369.904               | 19.881                  | 1.439.362             | 8.654                   | 1.837.801         | 2.317.026         |
| Promoción   | -                     | 886.978                 | -                     | -                       | 886.978           | 982.210           |
| Exportación   | -                     | 122.907                 | -                     | -                       | 122.907           | 120.576           |
| Investigación   | 486.337               | 208.923                 | 40.270                | 374.534                 | 1.110.064         | 1.423.843         |
| Teléfono  | 1.815                 | 119                     | 72.932                | -                       | 74.866            | 85.961            |
| Viáticos y movilidad  | 9.682                 | 260.483                 | 122.826               | 20.763                  | 413.754           | 412.208           |
| Viajes y representación   | 8.867                 | 231.684                 | 160.453               | 32.142                  | 433.146           | 687.429           |
| Atención al personal  | 151.990               | 311.414                 | 348.858               | 108.992                 | 921.254           | 1.029.508         |
| Seguros   | 22.298                | 103.740                 | 144.804               | 24.308                  | 295.150           | 247.604           |
| Comisión y servicios esterilidad                                    | -                     | 658.097                 | -                     | 10.094                  | 668.191           | 1.249.317         |
| Comisiones bancarias y servicios                                    | 20.418                | 32                      | 183.491               | -                       | 203.941           | 200.424           |
| Impuestos, tasas y servicios  | -                     | 1.007.562               | 402.047               | -                       | 1.409.609         | 1.467.659         |
| Depreciación de bienes de uso y activos intangibles (Anexos I y II) | 617.321               | 563.719                 | 763.878               | 188.877                 | 2.133.795         | 1.942.416         |
| Sellados y timbrados  | 1.163                 | 3.795                   | 11.775                | 17.639                  | 34.372            | 40.056            |
| Servicios de limpieza y seguridad                                   | 601.630               | 23.764                  | 227.941               | 1.250                   | 854.585           | 904.919           |
| Capacitación  | 392                   | 1.031                   | 6.005                 | 151                     | 7.579             | 51.542            |
| Papelería y útiles  | 947                   | 751                     | 7.869                 | 17                      | 9.584             | 15.586            |
| Donaciones  | -                     | -                       | 13.062                | -                       | 13.062            | 19.838            |
| Gastos en estudios clínicos   | -                     | -                       | -                     | 6.826                   | 6.826             | 2.144             |
| Ajustes de stock  | 404.138               | 22.068                  | 4.470                 | 3.926                   | 434.602           | 408.959           |
| Otros   | -                     | 58.812                  | 458.444               | 52.605                  | 569.861           | 280.595           |
| <b>Total al 31.12.2025</b>  | <b>5.463.793</b>      | <b>11.827.447</b>       | <b>8.550.597</b>      | <b>3.022.490</b>        | <b>28.864.327</b> | <b>- . -</b>      |
| <b>Total al 31.12.2024</b>  | <b>7.625.370</b>      | <b>11.955.528</b>       | <b>8.921.665</b>      | <b>2.854.534</b>        | <b>- . -</b>      | <b>31.357.097</b> |

Véase nuestro informe de fecha 27.02.2026

AUREN S.R.L.  
Reg. Soc. Profesionales Universitarios  
Reg. 21.00053.1 – C.P.C.E. Cba.



Pablo L. Crespo  
Socio  
Contador Público U.N.C.  
M.P.: 10.08290.4 - C.P.C.E. Cba.



Jorge Benjamín Castellanos  
Síndico



Lucas Alberto Olmedo  
Vice-Presidente

## INFORME DEL SÍNDICO

Señores Accionistas de

**PROMEDON S.A.**

C.U.I.T.: 30-61978063-5

Domicilio legal: Av. General Manuel Savio 4880 - Lote 3 - Manzana 3 - Parque Industrial Ferreyra - Ciudad de Córdoba.

### **Informe sobre los controles realizados como síndico respecto de los estados contables y la memoria del Directorio**

#### **Opinión**

He llevado a cabo los controles que me imponen como síndico la legislación vigente, el estatuto social, las regulaciones pertinentes y las normas profesionales para contadores públicos, acerca de los estados contables de Promedon S.A. (la Sociedad), que comprenden los estados de situación patrimonial al 31 de diciembre de 2025, de resultados, de evolución del patrimonio neto y de flujo de efectivo, así como las notas 1 a 11 explicativas de los estados contables que incluyen un resumen de las políticas contables significativas, y los anexos I a IX, así como también los estados contables consolidados con sus sociedades controladas (los cuales comprenden los estados de situación patrimonial consolidado, de resultados consolidados, de evolución del patrimonio neto consolidado y de flujo de efectivo consolidado, notas 1 a 7 y anexos I a IV), el inventario y la memoria del Directorio correspondientes al ejercicio finalizado en dicha fecha.

En mi opinión, los estados contables mencionados en el párrafo precedente, que se adjuntan a este informe y firmo a los fines de su identificación, presentan razonablemente, en todos los aspectos significativos, la situación patrimonial de Promedon S.A. al 31 de diciembre de 2025, así como sus resultados la evolución de su patrimonio neto y el flujo de su efectivo correspondientes al ejercicio finalizado en esa fecha, de conformidad con las normas contables profesionales argentinas.

Asimismo, en mi opinión, la memoria de los administradores cumple con los requisitos legales y estatutarios, resultando las afirmaciones acerca de la gestión llevada a cabo y de las perspectivas futuras de exclusiva responsabilidad de la Dirección.

#### **Fundamento de la opinión**

He llevado a cabo mis controles cumpliendo las normas legales y profesionales vigentes para el síndico societario, contempladas, entre otras, en la Ley General de Sociedades y en la Resolución Técnica N° 15 de la Federación Argentina de Consejos Profesionales de Ciencias Económicas (FACPCE) la cual tiene en cuenta que los controles de la información deben llevarse a cabo cumpliendo con las normas de auditoría establecidas en la Resolución Técnica N° 37 de dicha Federación. Mis responsabilidades de acuerdo con las normas mencionadas se describen más adelante en la sección *Responsabilidades del síndico en relación con los controles de los estados contables y la memoria de los administradores*.

Para realizar mi tarea profesional sobre los estados contables citados en el primer párrafo, planifiqué y ejecuté determinados procedimientos sobre la documentación de la auditoría efectuada por AUREN S.R.L., quienes emitieron su informe de fecha 27 de febrero de 2026 de acuerdo con las normas de auditoría vigentes. Entre los procedimientos llevados a cabo se incluyeron la planificación del encargo, de la naturaleza, alcance y oportunidad de los procedimientos aplicados y de los resultados de la auditoría efectuada por dichos profesionales, quienes manifiestan haber llevado a cabo su examen sobre los estados contables adjuntos de conformidad con las normas de auditoría establecidas en la Resolución Técnica N° 37 de la FACPCE. Dichas normas exigen que cumpla los requerimientos de ética, así como que planifique y ejecute la auditoría con el fin de obtener una seguridad razonable de que los estados contables están libres de incorrecciones significativas.

Dado que no es responsabilidad del síndico efectuar un control de gestión, la revisión no se extendió a los criterios y decisiones empresarias de las diversas áreas de la Sociedad, cuestiones que son de responsabilidad exclusiva de los administradores.

Asimismo, con relación a la memoria de los administradores correspondiente al ejercicio terminado el 31 de diciembre de 2025 he verificado que contiene la información requerida por el artículo 66 de la Ley General Sociedades y otra información requerida por los organismos de control y, en lo que es materia de mi competencia, que sus datos numéricos concuerdan con los registros contables de la Sociedad y otra documentación pertinente.

Dejo expresa mención que soy independiente de la Sociedad y he cumplido con los demás requisitos de ética de conformidad con el código de ética del Consejo Profesional de Ciencias Económicas de Córdoba y de las RT N° 15 y

37 de FACPCE. Considero que los elementos de juicio que he obtenido proporcionan una base suficiente y adecuada para mi opinión.

### **Responsabilidades de la Dirección de la Sociedad en relación con los estados contables**

La Dirección de la Sociedad es responsable de la preparación y presentación razonable de los estados contables adjuntos de conformidad con las normas contables profesionales argentinas, y del control interno que considere necesario para permitir la preparación de estados contables libres de incorrección significativa. En la preparación de los estados contables, la Dirección es responsable de la evaluación de la capacidad de la Sociedad para continuar como empresa en funcionamiento, revelando, en caso de corresponder, las cuestiones relacionadas con empresa en funcionamiento y utilizando el principio contable de empresa en funcionamiento, excepto si la Dirección tuviera intención de liquidar la Sociedad o de cesar sus operaciones, o bien no existiera otra alternativa realista. Respecto de la memoria los administradores son responsables de cumplir con la Ley General de Sociedades y las disposiciones de los organismos de control en cuanto a su contenido.

### **Responsabilidades del síndico en relación con la auditoría de los estados contables y la memoria de los administradores**

Mis objetivos son obtener una seguridad razonable de que los estados contables en su conjunto están libres de incorrección significativa, que la memoria cumple con las prescripciones legales y reglamentarias y emitir un informe como síndico que contenga mi opinión. Seguridad razonable es un alto grado de seguridad, pero no garantiza que una auditoría realizada de conformidad con la RT N° 37 de FACPCE siempre detecte una incorrección significativa cuando exista. Las incorrecciones se consideran significativas si, individualmente o de forma agregada, puede preverse razonablemente que influyan en las decisiones económicas que los usuarios toman basándose en los estados contables y el contenido de la memoria en aquellos temas de mi incumbencia profesional.

Como parte de los controles sobre los estados contables, empleando normas de auditoría de conformidad con la RT N° 37 de FACPCE, aplico mi juicio profesional y mantengo una actitud de escepticismo profesional durante mi actuación como síndico. También:


- a) Identifico y evalúo los riesgos de incorrección significativa en los estados contables, diseño y aplico procedimientos de auditoría para responder a dichos riesgos y obtengo elementos de juicio suficientes y adecuados para proporcionar una base para mi opinión.
- b) Obtengo conocimiento del control interno relevante para la auditoría con el fin de diseñar procedimientos que sean apropiados en función de las circunstancias y no con la finalidad de expresar una opinión sobre la eficacia del control interno de la Sociedad.
- c) Evalúo si las políticas contables aplicadas son adecuadas, así como la razonabilidad de las estimaciones contables y la correspondiente información revelada por la Dirección de la Sociedad.
- d) Concluyo sobre lo adecuado de la utilización por la Dirección de la Sociedad, del principio contable de empresa en funcionamiento y, basándome en los elementos de juicio obtenidos, concluyo sobre si existe o no una incertidumbre significativa relacionada con hechos o con condiciones que pueden generar dudas importantes sobre la capacidad de la Sociedad para continuar como empresa en funcionamiento. Si concluyo que existe una incertidumbre significativa, se requiere que llame la atención en mi informe como síndico sobre la información expuesta en los estados contables o en la memoria, o, si dicha información expuesta no es adecuada, que exprese una opinión modificada. Mis conclusiones se basan en los elementos de juicio obtenidos hasta la fecha de mi informe como síndico. Sin embargo, hechos o condiciones futuros pueden ser causa de que la Sociedad deje de ser una empresa en funcionamiento.
- e) Evalúo la presentación general, la estructura y el contenido de los estados contables, incluida la información revelada, y si los estados contables representan las transacciones y hechos subyacentes de un modo que logren una presentación razonable.
- f) Me comunico con la Dirección de la Sociedad en relación con, entre otras cuestiones, la estrategia general de la planificación y ejecución de mis procedimientos de auditoría como síndico y los hallazgos significativos en mi actuación como responsable de la fiscalización privada, así como cualquier deficiencia significativa del control interno identificada en el transcurso de mi actuación como síndico.

También proporciono a la Dirección de la Sociedad una declaración de que he cumplido los requerimientos de ética aplicables relacionados con mi independencia.

**Informe sobre otros requerimientos legales y reglamentarios**

- a) Según surge de los registros contables de la Sociedad, el pasivo devengado al 31 de diciembre de 2025 a favor del Sistema Integrado Previsional Argentino en concepto de aportes y contribuciones previsionales ascendía a \$356.606.309 y no era exigible a esa fecha.
- b) Los estados contables adjuntos y el correspondiente inventario surgen de registros contables llevados, en sus aspectos formales, de conformidad con las disposiciones legales vigentes, encontrándose pendientes de transcripción en el libro de Inventarios y Balances.
- c) En el desempeño de mi función considero haber cumplido con mis deberes como síndico conforme lo prescribe la Ley General de Sociedades y el estatuto social.

Ciudad de Córdoba, 27 de febrero de 2026.



Dr. Jorge Benjamin Castellanos  
Síndico Titular  
PROMEDON S.A.

## INFORME DE AUDITORÍA EMITIDO POR LOS AUDITORES INDEPENDIENTES

A los señores Presidente y Directores de

**PROMEDON S.A.**

Domicilio legal: Av. General Manuel Savio 4880, Lote 3, Manzana 3  
Parque Industrial Ferreyra, Ciudad de Córdoba  
Córdoba - Argentina  
C.U.I.T.: 30-61978063-5

### **I. Informe sobre la auditoría de los estados contables**

#### **a) Opinión**

Hemos auditado los estados contables separados de **PROMEDON S.A.** (la Sociedad), que comprenden el estado de situación patrimonial al 31 de diciembre de 2025, los estados de resultados, de evolución del patrimonio neto y de flujo de efectivo correspondientes al ejercicio económico finalizado en dicha fecha, así como las notas explicativas de los estados contables 1 a 11 que incluyen un resumen de las políticas contables significativas, y los anexos I a IX.

También hemos examinado los estados contables consolidados de la Sociedad con sus sociedades controladas por el ejercicio económico finalizado el 31 de diciembre de 2025, y que comprenden los estados de situación patrimonial consolidado al 31 de diciembre de 2025, de resultados consolidados, de evolución del patrimonio neto consolidado y de flujo de efectivo consolidado, correspondientes al ejercicio económico terminado en dicha fecha, así como un resumen de las políticas contables significativas y otra información explicativa incluidas en las notas 1 a 7 y los anexos I a IV.

Las cifras y otra información correspondientes al ejercicio económico terminado el 31 de diciembre de 2024 (expresado en moneda homogénea a la fecha de cierre) son parte integrante de los estados contables mencionados precedentemente y se las presenta con el propósito de que se interpreten exclusivamente en relación con las cifras y con la información del ejercicio económico actual.

En nuestra opinión, los estados contables adjuntos presentan razonablemente, en todos los aspectos significativos, la situación patrimonial de PROMEDON S.A. al 31 de diciembre de 2025, así como sus resultados, la evolución de su patrimonio neto y el flujo de su efectivo, correspondientes al ejercicio económico finalizado en esa fecha, y la situación patrimonial consolidada de PROMEDON S.A. y sus controladas al 31 de diciembre de 2025, los resultados consolidados, la evolución del patrimonio neto consolidado y los flujos de efectivo consolidados por el ejercicio finalizado en esa fecha, de conformidad con las normas contables profesionales argentinas vigentes.

#### **b) Fundamento de la opinión**

Hemos llevado a cabo nuestra auditoría de conformidad con las normas de auditoría establecidas en la sección III.A de la Resolución Técnica N° 37 de la Federación Argentina de Consejos Profesionales de Ciencias Económicas (RT N° 37 de la FACPCE) y demás resoluciones del Consejo Profesional de Ciencias Económicas de Córdoba (CPCE Córdoba). Nuestras responsabilidades de acuerdo con dichas normas se describen más adelante en la sección “Responsabilidades de los auditores en relación con la auditoría de los estados contables” de nuestro informe. Somos independientes de la Sociedad y hemos cumplido las demás responsabilidades de ética de conformidad con los requerimientos del Código de Ética del CPCE Córdoba y de la RT N° 37 de la FACPCE. Consideramos que los elementos de juicio que hemos obtenido proporcionan una base suficiente y adecuada para nuestra opinión.

//

Miembro de

//

**c) Responsabilidades de la Dirección de la Sociedad en relación con los estados contables**

La Dirección de la Sociedad es responsable de la preparación y presentación razonable de los estados contables de conformidad con las Normas Contables Profesionales Argentinas, y del control interno que considere necesario para permitir la preparación de estados contables libres de incorrección significativa.

En la preparación de los estados contables, la Dirección es responsable de la evaluación de la capacidad de la Sociedad para continuar como empresa en funcionamiento, revelando, según corresponda, las cuestiones relacionadas con este aspecto y utilizando el principio contable de empresa en funcionamiento, excepto si la Dirección tuviera intención de liquidar la Sociedad o de cesar sus operaciones, o bien no existiera otra alternativa realista.

**d) Responsabilidades de los auditores en relación con la auditoría de los estados contables**

Nuestros objetivos son obtener una seguridad razonable de que los estados contables en su conjunto están libres de incorrección significativa y emitir un informe de auditoría que contenga nuestra opinión. Seguridad razonable es un alto grado de seguridad, pero no garantiza que una auditoría realizada de conformidad con la RT N° 37 de la FACPCE siempre detecte una incorrección significativa cuando exista. Las incorrecciones se consideran significativas si, individualmente o de forma agregada, puede preverse razonablemente que influyan en las decisiones económicas que los usuarios toman basándose en los estados contables. Como parte de una auditoría de conformidad con la RT N° 37 de la FACPCE, aplicamos nuestro juicio profesional y mantenemos una actitud de escepticismo profesional durante toda la auditoría. También:

- 1) Identificamos y evaluamos los riesgos de incorrección significativa en los estados contables, diseñamos y aplicamos procedimientos de auditoría para responder a dichos riesgos y obtenemos elementos de juicio suficientes y adecuados para proporcionar una base para nuestra opinión.
- 2) Obtenemos conocimiento del control interno relevante para la auditoría con el fin de diseñar procedimientos de auditoría que sean apropiados en función de las circunstancias y no con la finalidad de expresar una opinión sobre la eficacia del control interno de la Sociedad.
- 3) Evaluamos si las políticas contables aplicadas son adecuadas, así como la razonabilidad de las estimaciones contables y la correspondiente información revelada por la Dirección de la Sociedad.
- 4) Concluimos sobre lo adecuado de la utilización por la Dirección de la Sociedad, del principio contable de empresa en funcionamiento y, basándonos en los elementos de juicio obtenidos, concluimos sobre si existe o no una incertidumbre significativa relacionada con hechos o condiciones que pueden generar dudas importantes sobre la capacidad de la Sociedad para continuar como empresa en funcionamiento. Si concluimos que existe una incertidumbre significativa, se requiere que llamemos la atención en nuestro informe de auditoría sobre la información expuesta en los estados contables o, si dicha información expuesta no es adecuada, que expresemos una opinión modificada. Nuestras conclusiones se basan en los elementos de juicio obtenidos hasta la fecha de nuestro informe de auditoría. Sin embargo, hechos o condiciones futuros pueden ser causa de que la Sociedad deje de ser una empresa en funcionamiento.
- 5) Evaluamos la presentación general, la estructura y el contenido de los estados contables, incluida la información revelada, y si los estados contables representan las transacciones y hechos subyacentes de un modo que logren una presentación razonable.
- 6) Obtenemos elementos de juicio válidos y suficientes en relación con la información contable de las entidades o actividades empresariales dentro del Grupo para expresar una opinión sobre los estados contables. Somos responsables de la dirección, supervisión y realización de la auditoría del Grupo. Somos los únicos responsables de nuestra opinión de auditoría.
- 7) Nos comunicamos con la Dirección de la Sociedad en relación con, entre otras cuestiones, a la estrategia general de la auditoría y los hallazgos significativos de la auditoría, así como cualquier deficiencia significativa del control interno identificada en el transcurso de la auditoría.

//

Miembro de

//

## **II. Informe sobre otros requerimientos legales y reglamentarios**

a) Los estados contables enunciados en el primer párrafo del presente se encuentran pendientes de transcripción en el libro de Inventarios y Balances y surgen de un sistema de registración contable que ha sido llevado de conformidad con la normativa técnica y legal vigente.

b) Las cifras resumidas emergentes de los estados contables separados enunciados en el primer párrafo del presente informe, en miles de pesos, son las siguientes:

| <u>Estado de situación patrimonial</u> | <u>31.12.2025</u> | <u>31.12.2024</u> |
|--|-------------------|-------------------|
| Activo.....                            | \$71.915.358      | \$ 63.315.157     |
| Pasivo.....                            | \$42.062.294      | \$ 32.604.578     |
| Patrimonio neto.....                   | \$29.853.064      | \$ 30.710.579     |

| <u>Estado de resultados</u>                        | <u>31.12.2025</u> | <u>31.12.2024</u> |
|--|-------------------|-------------------|
| Resultado del ejercicio: ganancia / (pérdida)..... | \$1.001.821       | (\$1.611.551)     |

c) Según surge de los registros contables de la Sociedad, el pasivo devengado al 31 de diciembre de 2025 a favor del Sistema Integrado Previsional Argentino en concepto de aportes y contribuciones previsionales ascendía a \$356.606.309, no siendo exigible a dicha fecha.

Ciudad de Córdoba, 27 de febrero de 2026.

AUREN S.R.L.  
Reg. Soc. Profesionales Universitarios  
Reg. 21.00053.1 – C.P.C.E. Cba.



Pablo L. Crespo  
Socio

Contador Público U.N.C.  
M.P.: 10.08290.4 - C.P.C.E. Cba.



Firmado digitalmente por  
CRESPO PABLO LUIS  
Fecha: 09/03/2026  
15:38:42  
Razón: CRESPO  
PABLO LUIS

Miembro de



Gral. Simón Bolívar 542  
X5000JZL - Córdoba (Argentina)  
+54 351 4238609  
[www.auren.com](http://www.auren.com)

## LEGALIZACION DE TRAMITES CON FIRMA DIGITAL

N° 801740

### COMITENTE

|                                |   |                               |                 |
|--------------------------------|---|-------------------------------|-----------------|
| CUIT<br>30619780635            | DENOMINACIÓN / NOMBRE / RAZÓN SOCIAL<br>PROMEDON S.A. |                               |                 |
| FECHA DE INGRESO<br>09/03/2026 | ID DE LA PRESENTACIÓN<br>0418626                      | FECHA DE CIERRE<br>31/12/2025 | PERIODO<br>2025 |

### CONTADOR CERTIFICANTE

|  |                                     |  |  |
|--|-------------------------------------|--|--|
| CUIT<br>20169069108                        | MATRICULA PROFESIONAL<br>10-08290-4 | NOMBRE Y APELLIDO<br>PABLO LUIS CRESPO |  |
| ESTUDIO PROFESIONAL<br>CUIT<br>30715450190 |                                     | MATRICULA<br>21-00053-1                | DENOMINACION DEL ESTUDIO<br>ESTUDIO CONTABLE AUREN SRL |

Este archivo contiene adjunto los archivos PDF objetos de la presente legalización firmados digitalmente por sus emisores y/o responsables, acceda a los mismos en el apartado de "Archivos Adjuntos".

## CONSEJO PROFESIONAL DE CIENCIAS ECONOMICAS DE CORDOBA

LEGALIZACIÓN  
N° 801740

El CONSEJO PROFESIONAL DE CIENCIAS ECONOMICAS DE CORDOBA de acuerdo con las facultades otorgadas por la ley Nacional N° 20488 (art. 21, inc. I) y Ley Pcial. N° 10.051, legaliza la presente actuación profesional y declara que consta en sus registros que PABLO LUIS CRESPO, CUIT N° 20169069108 a quien la autoridad certificante le ha expedido el certificado de firma digital con el cual se ha firmado la actuación profesional, se encuentra inscripto en la matrícula de CONTADOR PUBLICO N° 10-08290-4 de este Consejo.




|                  |    |                   |
|------------------|----|-------------------|
| Fecha de Cierre: |    | 31/12/2025        |
| Activo:          | \$ | 71,915,358,000.00 |
| Pasivo:          | \$ | 42,062,294,000.00 |
| P. Neto:         | \$ | 29,853,064,000.00 |
| Resultado:       | \$ | 1,001,821,000.00  |
| Var.E.F.E.:      | \$ | 2,418,854,000.00  |

Lugar y fecha: CORDOBA, martes 10 de marzo de 2026



OBLEA N° 0101241518



La copia impresa de este documento NO tiene validez legal, debe proveerse siempre el archivo digital original para garantizar la integridad del mismo y verificar el origen y validez de las firmas digitales insertadas. En caso contrario, la Institución no puede garantizar la autenticidad del documento.

**Cra. Romina Carando**

SECRETARIA TECNICA

CONSEJO PROFESIONAL  
DE CIENCIAS ECONÓMICAS  
DE CORDOBA

Firmado digitalmente  
por CARANDO

Romina Paula

Fecha: 2026.03.10

09:12:55 -03'00'

FIRMA DEL REPRESENTANTE DEL CONSEJO PROFESIONAL



"Los informes certificados o dictámenes que el Consejo establezca como emisión obligatoria no tendrán validez sin la autenticación de la firma y la legalización por parte del mismo..." (art. 7 de la Ley 7.626).

