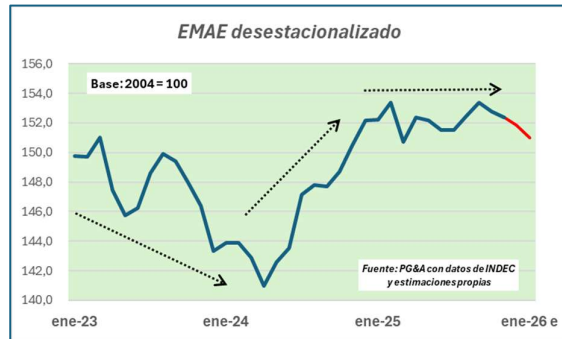


**RESEÑA INFORMATIVA CORRESPONDIENTE AL BALANCE TRIMESTRAL
FINALIZADO EL 31 DE ENERO 2026**

COMENTARIOS SOBRE SITUACIONES RELEVANTES DEL TRIMESTRE

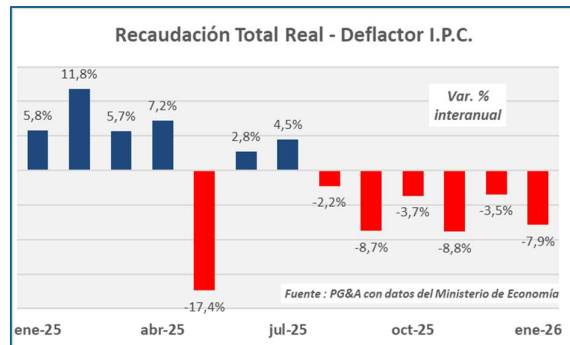
Luego de la victoria oficial en los comicios de medio término en noviembre último, en el primer trimestre del nuevo Ejercicio la nueva Administración tiene como agenda avanzar con las reformas pendientes, mientras enfrenta un escenario de desafíos macroeconómicos a resolver.

El nivel de actividad, bien leído, constituye una de las principales variables a monitorear y fortalecer de la economía. Durante el año 2025, el nivel de producción global de la Argentina se estancó y no creció más. Esta trayectoria contrasta con los datos agregados de PBI de 2025 vs. 2024 que registrarán crecimiento de entre 4% y 5%, ya que se trata de comparación de promedios. Entre puntas, la Argentina no creció en 2025.



En sintonía, el mercado laboral no registró aún indicadores negativos, particularmente en términos de empleo registrado a pesar de cierta contracción en la cantidad de puestos del sector público.

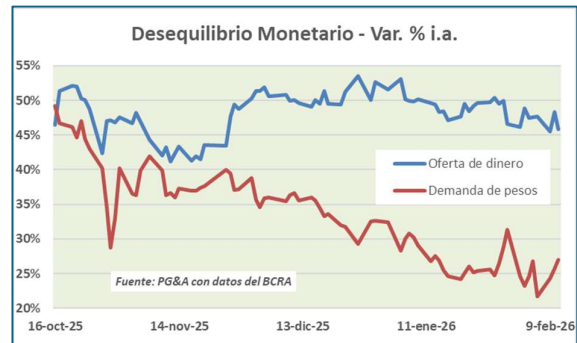
En tanto, donde sí se advirtieron comportamientos cíclicos depresivos fue en el sector externo (fuerte caída de importaciones en el trimestre) y, principalmente en el deterioro de la recaudación impositiva que en términos reales acumula ya dos trimestres de descensos consecutivos. Esta merma de recursos no sólo se ciñe a la caída de la recaudación aduanera, sino que incluye al IVA y a los recursos del ANSES.



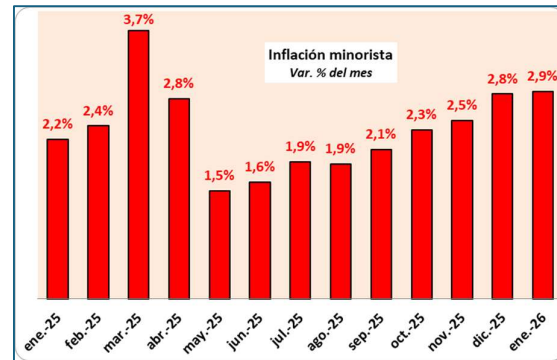
Este factor, y el retraso de recorte de subsidios energéticos y al transporte, junto con la inflexibilidad a la baja de otros gastos como los intereses erogados de la deuda pública, determinó la reaparición de déficit fiscal -tanto primario como financiero- durante el trimestre. Si bien diciembre es estacionalmente deficitario, en enero prácticamente no se habría registrado superávit primario de no haber ingresado recursos extraordinarios provenientes de la venta del paquete accionario de las centrales hidroeléctricas Piedra del Águila, El Chocón, Alicurá y Cerros Colorados, por más de 1 billón de pesos.

Esta reaparición de la brecha fiscal, a diferencia de antaño, no tuvo expresión monetaria alguna sino más bien todo lo contrario, ya que el Tesoro Nacional redujo sus tenencias de pesos, pero fundamentalmente para comprarle al Banco Central (BCRA) las divisas necesarias para afrontar el pago de vencimientos de la deuda pública.

Desde lo monetario, se trató de un trimestre complejo, donde la estacionalidad generó una fuerte expansión de Base Monetaria en diciembre junto con sendas contracciones en noviembre y enero, pero las magnitudes de estos movimientos fueron mucho mayores de lo esperado. Es que a partir de mediados de octubre la oferta de dinero comenzó a crecer (en términos interanuales) mucho más que la demanda de dinero por parte del público, generando un desequilibrio monetario dinámico que, a corto y mediano plazo conspira en contra de la desinflación.



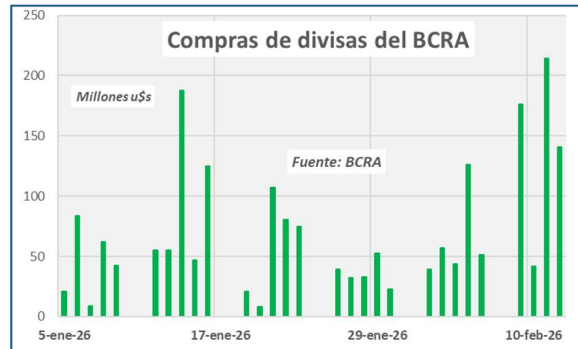
En rigor, este proceso de menores registros del IPC se interrumpió en mayo de 2025, habilitando una tendencia desalentadora, por varias razones: por el contexto macroeconómico en el que se verifica, por el ajuste aún incompleto de precios relativos, y porque la menor actividad probablemente debilite aún más a la demanda de dinero. En lo contextual tanto la restricción monetaria como la caída de las cotizaciones del dólar deberían haber desalentado las expectativas inflacionarias, pero por otro lado el ajuste tarifario del trimestre actual y próximo marcará un piso a la inflación a corto plazo. El Relevamiento de Expectativas de Mercado (“REM”) del Banco Central de la República Argentina (“BCRA”) prevé crecimientos del costo de vida por encima del 2,0% al menos hasta abril de 2026. Por debajo de este nivel, sin embargo, se movieron los precios mayoristas durante todo el trimestre. Este dato contrasta con el encarecimiento de los alimentos, afectando a los sectores más pobres, lo que provocó que el costo de la Canasta Básica Alimentaria aumente el 14,7% en el trimestre (4,1% en noviembre y en diciembre y 5,8% en enero), anticipando un aumento de la pobreza e indigencia.



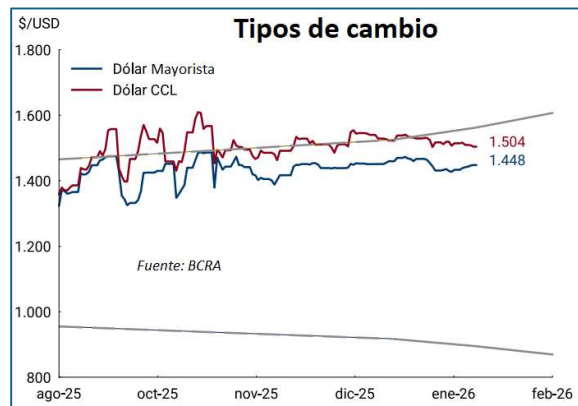
En este marco, se truncó la recuperación del poder adquisitivo que venía exhibiendo buena parte de la población que tiene ajustes indexados en base a la inflación pasada (jubilaciones, algunos salarios registrados y contratos), y esta caída probablemente continúe a corto plazo, y se exprese en menores niveles de consumo. Así lo anticipa el Índice de Confianza del Consumidor de la Universidad Torcuato Di Tella, que registró en febrero una caída del 4,7% respecto a enero, con bajas generalizadas en todas las regiones y niveles socioeconómicos relevados con la encuesta.



El sector externo mejoró notablemente durante el trimestre, aún cuando el horizonte de vencimientos de la deuda es muy ceñido, y las reservas internacionales netas de vencimientos de mediano plazo permanecen en terreno negativo. No obstante, en el corto plazo se verificaron mejoras. Las reservas brutas finalizaron el trimestre con un saldo de u\$s44.503 millones, lo que implicó un aumento de u\$s3.336 millones respecto a fines de diciembre. Sobre esta dinámica incidieron cuatro factores: el primero fue la concertación de un nuevo REPO con bancos internacionales por u\$s 3.000 millones. El BCRA adquirió u\$s1.158 millones en enero, luego de ausentarse varios meses como demandante de divisas. Asimismo, contribuyeron al aumento de las reservas el incremento en las cuentas de efectivo mínimo, al igual que la suba en la cotización del oro. Por su parte, las operaciones del sector público incidieron en el sentido opuesto, reduciendo reservas, debido a que el Tesoro atendió en tiempo y forma el pago de obligaciones en moneda extranjera.



Como parte de esta nueva fase de su programa monetario, en el primer mes del año el BCRA modificó parcialmente el funcionamiento del esquema de flotación entre bandas, las cuales seguirán cumpliendo la función de limitar el riesgo de movimientos extremos y abruptos en el tipo de cambio. A partir del 1 de enero, el techo y el piso de la banda de flotación cambiaria comenzaron a variar cada mes al ritmo correspondiente al último dato de inflación mensual informado por INDEC (es decir con rezago de dos meses, t-2). Así, el tipo de cambio nominal cerró trimestre en 1.447,7 \$/u\$s, muy lejos del límite superior de la banda.



De cara al nuevo trimestre, el de estacionalidad más significativa del año, es esperable que el sector agropecuario imprima un sesgo expansivo, o al menos moderador de otros sectores que se muestran estancados o en caída, como algunas ramas industriales y la construcción. En el campo se espera que la nueva cosecha 2025/2026 exhiba volúmenes de récord histórico, por encima de los 150 millones de toneladas, luego de una sucesión de años en los que las condiciones climáticas distaron de acercarse a las óptimas por la conjunción de primaveras secas y frías, tres fenómenos “Niña” y/o heladas tardías. De confirmarse estas previsiones, y si los precios internacionales acompañan, impactaría favorablemente en la macro, tanto en el sector externo como por el efecto multiplicador en el resto de los sectores.

Mientras tanto el Gobierno seguramente reforzará sus iniciativas reformistas, al tiempo que deberá lidiar con las vicisitudes de los mercados en tren de reforzar la sostenibilidad de la deuda, condición necesaria para apuntalar un programa de crecimiento autosostenido.

Autorización de la creación de un Programa global de emisión de Obligaciones Negociables

La Compañía mantiene vigente el Programa Global para la Emisión de Obligaciones Negociables simples (no convertibles en acciones) con o sin garantía por un valor nominal total máximo de US\$ 25.000.000 (dólares estadounidenses: veinticinco millones) o su equivalente en otras monedas. Durante el presente ejercicio no se consideró necesario acudir a esta fuente de financiamiento para los proyectos implementados.

1. NEGOCIOS

Formosa: Actualización de oferta de juegos y optimización de Puntos de Venta para maximizar ventas.

La Compañía se encuentra fortaleciendo sus esfuerzos para ampliar la oferta de juegos e incrementar los niveles de participación de los apostadores y potenciar así el volumen de ventas a largo de la jornada. Con ese objetivo en el mes de noviembre, se incorporó un sorteo Matutino de la Quiniela Poceada Formoseña, que se suma al tradicional sorteo de la Poceada Nocturna.

En relación con las Terminales de Video Lotería (VLT) se implementó un incremento en los valores de las denominaciones de todos los juegos y los valores máximos por premio, con el propósito de acompañar la evolución de la economía nacional preservando el valor real de las apuestas. Esta actualización permite mejorar la sostenibilidad del sistema de las terminales y aumentar los ingresos.

Durante el mes de diciembre se habilitó la comercialización de juegos nacionales a través de terminales móviles en las ciudades de Formosa Capital y Clorinda, las más relevantes de la provincia en términos de cantidad de población y marcada actividad comercial. Esta habilitación, que hasta ahora solo estaba funcionando en terminales móviles del resto del interior provincial permitió ampliar los puntos de acceso al juego cubriendo mayor territorio en las mencionadas ciudades.

Asimismo, en diciembre, se implementó un incremento del 35 % en el límite de venta diario para todas las agencias, aplicable a la totalidad de las terminales fijas, con el objetivo de maximizar el volumen de ventas teniendo en cuenta que se trata del mes con mayor comercialización del año.

Provincia de Entre Ríos: Nuevos canales Digitales de Captura y Avances en el despliegue de terminales VLT

En noviembre, finalizada la etapa de desarrollo y el proceso integral de pruebas del Software de Sistema Central Online “BGS 2.0” (Boldt Gaming Suite) para la gestión de servicios transaccionales, se procedió a su implementación, la cual se llevó a cabo con total éxito. Esta nueva versión incorpora capacidades de inteligencia comercial avanzada, permitiendo un análisis más profundo y oportuno de la información operativa y comercial, lo que se traduce en una mejora en la toma de decisiones estratégicas vinculadas a la gestión de la Lotería.

Asimismo, BGS 2.0 se consolida como un componente clave en la evolución tecnológica al constituirse como la base para la migración progresiva de los sistemas actualmente operando en entornos on-premises hacia infraestructuras basadas en la nube. Esta transición permitirá incrementar la escalabilidad y disponibilidad de los servicios, optimizar los costos operativos asociados a infraestructura física y mantenimiento, y mejorar los niveles de seguridad y continuidad operativa.

Esta adopción de un modelo basado en la nube permite una mayor agilidad para la incorporación de nuevas funcionalidades, una respuesta más eficiente ante picos de demanda y una arquitectura preparada para acompañar el crecimiento futuro del negocio, alineando la plataforma tecnológica con las mejores prácticas del mercado y los objetivos de modernización y transformación digital de la organización.

Durante diciembre se llevó a cabo el despliegue masivo de la Aplicación del Agenciero, luego de haber finalizado de manera satisfactoria la etapa de prueba piloto desarrollada el mes anterior. Esta aplicación se encuentra diseñada para optimizar y simplificar la captura de apuestas, permitiendo a los agencieros y vendedores comercializar juegos desde cualquier ubicación, sin necesidad de operar exclusivamente desde el interior de la agencia ya que solo basta contar con un dispositivo móvil (Smartphone, Notebook o Tablet) con conexión a internet.

Este nuevo canal de venta quedó habilitado para la totalidad de las agencias que deseen incorporarlo a su rutina de comercialización, brindando mayor flexibilidad operativa, agilidad en la gestión comercial y nuevas oportunidades de negocio. Su implementación contribuye a fortalecer la red de ventas en toda la provincia y a profundizar el proceso de modernización y transformación digital de nuestro sistema de captura.

Luego de la adjudicación para la implementación de Terminales de Video Lotería (VLT) en la provincia de Entre Ríos, se continuó avanzando de manera sostenida con el proceso de instalación y puesta en marcha del equipamiento. Al cierre del trimestre se amplió la cantidad de terminales operativas hasta alcanzar un total de 280 VLT, lo que representa un avance significativo respecto de la etapa anterior del despliegue. La inclusión de esta nueva modalidad de terminales de juego consolida la red de ventas a la vez que amplía la oferta de entretenimiento disponible en las agencias y genera un impacto positivo tanto en la captación de nuevos apostadores como en la fidelización de los jugadores tradicionales que se ven atraídos por la incorporación de tecnología y nuevas opciones.

Provincia de Santa Fe. Desempeño Operativo Consolidado y Resultados Relevantes.

El sorteo extraordinario de Quini 6 llevado a cabo en el mes de diciembre constituyó un acontecimiento destacado en el desempeño comercial del juego, al registrar una recaudación superior a la correspondiente a un sorteo regular, superando además los antecedentes de esta modalidad especial.

Más allá del volumen alcanzado, el evento evidenció el alto nivel de adhesión de los apostadores y confirmó la solidez de tecnológica de la Compañía, responsable no solo de la operatoria en Santa Fe sino también del soporte a las restantes jurisdicciones donde se desarrolla la actividad. En el período previo al sorteo, caracterizado por una demanda intensiva, la plataforma operó con elevados estándares de desempeño, asegurando la continuidad del servicio, la disponibilidad total para la red de ventas y el procesamiento ininterrumpido de las apuestas.

Este comportamiento ratifica una vez más la capacidad técnica y operativa de la infraestructura, garantizando condiciones de seguridad, estabilidad y eficiencia aun frente a picos de utilización. Como resultado de esta performance, sumada a la fuerte convocatoria del sorteo extra, se registró un incremento del 18 % en el promedio de ventas a nivel nacional.

Provincia de Misiones. Actualización de Procesos y Fortalecimiento de la Infraestructura de Ventas.

A fines de noviembre se procedió a la actualización de los horarios de ventas de los juegos ampliando el plazo, antes del cierre de comercialización, de 30 a 15 minutos previos al horario del sorteo. Esta modificación permitió extender el tiempo efectivo de actividad, beneficiando aproximadamente a 1.350 terminales de la red de ventas y generando un impacto positivo en la franja horaria de mayor demanda. Asimismo, contribuyó a mejorar la experiencia tanto de los agencieros como de los apostadores, sin afectar la seguridad ni la integridad de los procesos de cierre y sorteo.

En el mes de diciembre se finalizó con el plan de renovación tecnológica de las terminales de puntos de venta móviles, mediante el reemplazo integral de los equipos anteriores por las nuevas y modernas terminales NewPOS. Se completó la entrega de las 970 unidades previstas, alcanzando la totalidad del parque de terminales móviles de la provincia.

Con la finalización del recambio tecnológico se logró estandarizar la infraestructura operativa, mejorar la estabilidad del servicio, reducir de manera significativa las incidencias técnicas y optimizar los tiempos de captura de apuestas que benefician a los vendedores móviles. Asimismo, esta actualización simplifica las tareas de soporte y mantenimiento del equipo técnico, fortaleciendo una operación más robusta, alineada con los objetivos de modernización y mejora continua.

Provincia de Córdoba: Integración de Sistemas y Fortalecimiento de la Interoperabilidad Operativa.

En un trabajo articulado con la Lotería de dicha provincia, se llevó adelante el desarrollo de la vinculación entre sistemas mediante el uso de APIs, permitiendo una integración segura, flexible y escalable entre las distintas plataformas involucradas.

La implementación de esta arquitectura de integración facilita, además, la interoperabilidad con sistemas de provincias foráneas, habilitando la comercialización de determinados productos de forma ágil y estandarizada, sin necesidad de desarrollos específicos para cada jurisdicción.

En paralelo, se continúa avanzando con el proceso de modernización tecnológica a través de la incorporación de equipamiento adicional de comunicaciones en las terminales fijas de comercialización. Esta actualización permite fortalecer la infraestructura de conectividad, ampliar la capacidad operativa de los canales de comunicación y reducir el riesgo de interrupciones en el servicio.

Provincia de Buenos Aires. Avances en la Actualización Tecnológica de la Red de Terminales Fijas.

En el marco del compromiso asumido con la innovación tecnológica y la actualización permanente de la oferta de juegos, se inició la prueba piloto de la nueva terminal fija de punto de venta “Retailer Vue”. Actualmente, el equipamiento se encuentra instalado en nueve agencias de la Provincia de Buenos Aires, donde está siendo evaluado en condiciones reales de operación, con el objetivo de validar su adecuación a las necesidades funcionales y operativas de los agencieros.

La incorporación de esta nueva terminal representa una mejora sustancial respecto del equipamiento actualmente en uso, al ofrecer mayor capacidad de procesamiento, tiempos de respuesta más ágiles y una interfaz de usuario moderna e intuitiva. Estas características permiten optimizar la operatoria diaria, reducir los tiempos de atención al apostador, minimizar incidencias técnicas y mejorar la continuidad del servicio. Asimismo, la terminal “Retailer Vue” se encuentra preparada para soportar futuras actualizaciones de

software y la incorporación de nuevas funcionalidades, asegurando escalabilidad y mayor vida útil del equipamiento.

Una vez finalizada la etapa de prueba piloto y evaluados positivamente los resultados, se prevé iniciar un despliegue progresivo que permitirá reemplazar la totalidad de las terminales fijas de punto de venta. Esta renovación integral contribuirá a estandarizar la infraestructura tecnológica, fortalecer la red de ventas y mejorar de manera sostenida la experiencia tanto de los agencieros como de los apostadores, en línea con los objetivos de modernización y eficiencia operativa de la organización.

2. ESTRUCTURA PATRIMONIAL COMPARATIVA

	<u>31/01/2026</u>	<u>31/01/2025</u>	<u>31/01/2024</u>
Activo no corriente	29.954.695.903	18.192.778.090	21.760.063.520
Activo corriente	24.559.779.665	18.863.716.804	20.098.695.822
Total del activo	<u>54.514.475.568</u>	<u>37.056.494.894</u>	<u>41.858.759.342</u>
Patrimonio total	<u>22.711.515.053</u>	<u>11.126.150.082</u>	<u>10.323.243.184</u>
Pasivo no corriente	9.808.071.838	5.402.002.181	10.140.804.350
Pasivo corriente	21.994.888.677	20.528.342.631	21.394.711.808
Total del pasivo	<u>31.802.960.515</u>	<u>25.930.344.812</u>	<u>31.535.516.158</u>
Total del pasivo y patrimonio	<u>54.514.475.568</u>	<u>37.056.494.894</u>	<u>41.858.759.342</u>

3. ESTRUCTURA DE RESULTADOS COMPARATIVA

	<u>31/01/2026</u>	<u>31/01/2025</u>	<u>31/01/2024</u>
Resultado de actividades operativas	6.458.286.030	1.963.314.914	(1.302.438.918)
Resultado financiero, neto	(225.538.509)	(143.155.409)	(10.707.753.697)
Resultado de participación en negocios conjuntos	21.810.479	30.546.736	(14.168.017)
Resultado antes del impuesto a las ganancias	<u>6.254.558.000</u>	<u>1.850.706.241</u>	<u>(12.024.360.632)</u>
Impuesto a las ganancias	(2.392.481.986)	(785.421.076)	3.515.780.837
Resultado del período	<u>3.862.076.014</u>	<u>1.065.285.165</u>	<u>-8.508.579.795</u>
Resultado integral total del período	<u>3.862.076.014</u>	<u>1.065.285.165</u>	<u>-8.508.579.795</u>

4. ESTRUCTURA DE FLUJO DE EFECTIVO

	<u>31/01/2026</u>	<u>31/01/2025</u>	<u>31/01/2024</u>
Flujo neto de efectivo generado por las actividades operativas	15.253.137.084	1.506.933.048	(1.768.199.828)
Flujo neto de efectivo (utilizado en)/generado por las actividadade	(13.646.639.664)	(514.878.330)	1.984.709.153
Flujo neto de efectivo (utilizado en)/generado por las actividadade	(1.511.895.262)	(696.328.839)	37.400.601
(Disminución)/Aumento neto del efectivo y equivalentes de ef	<u>94.602.158</u>	<u>295.725.879</u>	<u>253.909.926</u>
Efectivo al inicio del ejercicio	<u>364.805.033</u>	<u>122.821.325</u>	<u>910.890.400</u>
Diferencia de cambio de efectivo y equivalentes	(372.373.489)	(331.484.727)	87.033.965
Efectivo al cierre del período	<u>87.033.702</u>	<u>87.062.477</u>	<u>1.251.834.291</u>

5. INDICES FINANCIEROS

	<u>31/01/2026</u>	<u>31/01/2025</u>	<u>31/01/2024</u>
Liquidez (1)	1,1166	0,9189	0,9394
Solvencia (2)	0,7141	0,4291	0,3274
Inmovilización de capital (3)	0,5495	0,4909	0,5198
Rentabilidad (4)	0,1859	0,1006	-0,5837
(1) <u>Activo corriente</u>	<u>24.559.779.665</u>	<u>18.863.716.804</u>	<u>20.098.695.822</u>
<u>Pasivo corriente</u>	<u>21.994.888.677</u>	<u>20.528.342.631</u>	<u>21.394.711.808</u>
(2) <u>Patrimonio neto</u>	<u>22.711.515.053</u>	<u>11.126.150.082</u>	<u>10.323.243.184</u>
<u>Pasivo total</u>	<u>31.802.960.515</u>	<u>25.930.344.812</u>	<u>31.535.516.158</u>
(3) <u>Activo no corriente</u>	<u>29.954.695.903</u>	<u>18.192.778.090</u>	<u>21.760.063.520</u>
<u>Total del activo</u>	<u>54.514.475.568</u>	<u>37.056.494.894</u>	<u>41.858.759.342</u>
(4) <u>Resultado del período</u>	<u>3.862.076.014</u>	<u>1.065.285.165</u>	<u>- 8.508.579.795</u>
<u>Patrimonio neto promedio</u>	<u>20.780.477.046</u>	<u>10.593.507.500</u>	<u>14.577.533.081</u>

Los resultados del período mejoraron pasando de un resultado de ganancia de \$1.065.285.165 en igual período del ejercicio anterior, a uno de ganancia de \$3.862.076.014, principalmente debido a: a) un mejor nivel de ingresos netos por ventas del 17,72%; b) menores gastos por 8,47% y c) los resultados financieros negativos netos que disminuyeron principalmente debido a menores costos financieros por diferencia de cambio los que disminuyeron un 68,14%.

PERSPECTIVAS

En un trimestre de desempeño favorable, en el cual los ingresos fueron superiores a lo esperado, la Compañía comenzó a transitar el proceso de actualización tecnológica que más impacto tendrá en el negocio. El recambio de las terminales fijas, junto con la actualización del Software del Sistema Central Online aportarán mayor eficiencia para sostener un crecimiento rentable en un entorno macroeconómico aún desafiante. así como brindaran más posibilidades de oferta de productos.

Hacia adelante, la compañía enfocará sus esfuerzos en la actualización de su oferta. Entre las prioridades se destacan la mejora continua de nuestras Terminales de Video Loterías, la posibilidad de incorporación de apuestas deportivas en las agencias, el recambio de terminales, la actualización del sistema central, el desarrollo del canal web y la actualización de agencias que nos permitirá ofrecer nuevas funcionalidades y herramientas para ampliar la gama de productos, necesarias para robustecer la oferta alineada a las necesidades de nuestros clientes.

En este contexto, la solidez de la plataforma tecnológica y la gestión enfocada en la eficiencia constituyen un soporte fundamental para adaptarse a un entorno económico cambiante y sostener el normal desarrollo de las operaciones.

Ciudad Autónoma de Buenos Aires, 11 de marzo de 2026.

EL DIRECTORIO.

*Antonio Eduardo Tabanelli
Presidente*