

Legalización N° 1-288726/269617

Mendoza, 17/03/2026

El Consejo Profesional de Ciencias Económicas de la Provincia de Mendoza legaliza la actuación profesional adjunta de fecha 20/02/2026, referida a Estados Contables Soc. Comerciales, de fecha/período 31/12/2025 perteneciente a CUYO AVAL S.G.R., y declara, según consta en sus registros, que el Contador FIERRO EDUARDO GUILLERMO se encuentra inscripto bajo la matrícula N° 1-02783 y que se han efectuado los controles de matrícula vigente, incumbencia y control formal del informe profesional. La presente es emitida con el alcance indicado en la RESOLUCION N° 2.288/23 del C.P.C.E. de Mendoza y se emite para ser presentada ante SECRETARIA DE EMPRENDEDORES DE LA PEQUEÑA Y MEDIANA EMPRESA - SEPYME.

Esta oblea contiene adjunto los archivos PDF objetos de la presente legalización firmados por sus emisores y/o responsables, acceda a los mismos en el apartado "Archivos Adjuntos".

Esta legalización electrónica ha sido gestionada por el matriculado firmante a través de Internet. El destinatario del presente documento puede constatar su validez ingresando a:

<https://validar.cpcemza.org.ar> indicando el siguiente código: 1-288726/269617



**CUYO AVAL S.G.R.**

**ESTADOS CONTABLES AL 31 DE DICIEMBRE DE 2025**

**CUYO AVAL S.G.R.**

Domicilio Legal: Montevideo 456, 1 er piso, oficina 5 - Ciudad de Mendoza

Actividad principal de la Sociedad: Otorgamiento de garantías de cualesquiera de los tipos permitidos por el derecho, mediante la celebración de contratos de Garantía Recíproca, tanto a sus socios partícipes como a terceros, facilitando el acceso al crédito.

C.U.I.T. N°: 30 70950628 1

Inscripción en el Registro Público de Sociedades Anónimas: Fojas 47 Legajo N° 9993 del 19 de diciembre de 2005

Modificaciones del Estatuto 19 de diciembre de 2005

Fecha de vencimiento contrato social 19 de diciembre de 2104

Fecha de autorización para funcionar como Sociedad de Garantía Recíproca 29 de septiembre del 2006 (según Disposición de la Subsecretaría de la Pequeña y Mediana Empresa y Desarrollo Regional)

Aprobación de la Dirección de Personas Jurídicas de Mendoza Resolución 2331 del 15 de Diciembre de 2005


**EJERCICIO ECONÓMICO N° 21****INICIADO EL 1° DE ENERO DE 2025****ESTADOS CONTABLES AL 31 DE DICIEMBRE DE 2025**


(Presentados en forma comparativa) (en pesos)


**COMPOSICIÓN DEL CAPITAL**

(en pesos - nota 5)

	31/12/2025		31/12/2024	
	<u>Suscripto</u>	<u>Integrado</u>	<u>Suscripto</u>	<u>Integrado</u>
Socios Partícipes - 9.025 acciones Clase "A" de v/n \$100 y de 1 voto cada una	902.500	902.500	902.500	902.500
Socios Protectores - 2.595 acciones Clase "B" de v/n \$ 100 y de 1 voto cada una	255.300	255.300	256.300	256.300
<b>Total</b>	<b>1.157.800</b>	<b>1.157.800</b>	<b>1.158.800</b>	<b>1.158.800</b>

  
Eduardo G. Fierro  
Contador Público - U.N.C.  
Mat. 2783 - C.P.C.E. MZA.

  
Carlos Schestakow  
Por Comisión Fiscalizadora

  
Victor Fayad  
Presidente

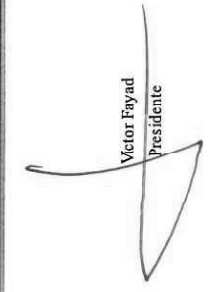
Firmado a los efectos de su identificación  
con informe de fecha 20 de febrero de 2026

**CUYO AVAL S.G.R**  
**ESTADO DE SITUACIÓN PATRIMONIAL AL 31 DE DICIEMBRE DE 2025**  
**INICIADO EL 01 DE ENERO DE 2025**  
(Presentado en forma comparativa) ( en pesos)

	31/12/2025		31/12/2024			
	Actividades operativas	Actividades del Fondo de Riesgo	Total	Actividades operativas	Actividades del Fondo de Riesgo	Total
<b>ACTIVO</b>						
<b>ACTIVO CORRIENTE</b>						
Caja y Bancos (nota 3.1)	78.521.919	-	78.521.919	17.317.758	-	17.317.758
Inversiones (nota 3.2) (Anexo I)	111.707.178	15.352.255.006	15.463.962.184	238.620.226	12.040.922.577	12.279.542.803
Créditos por Servicios (nota 3.3 y Anexo IV)	438.773.169	-	438.773.169	225.673.085	-	225.673.085
Otros Créditos (nota 3.4)	66.503.114	78.888.934	145.392.048	49.332.719	61.059.219	110.391.938
Otros Activos (nota 3.5)	510.409.191	-	510.409.191	510.409.191	-	510.409.191
<b>Total del Activo Corriente</b>	<b>1.205.914.571</b>	<b>15.431.143.940</b>	<b>16.637.058.511</b>	<b>1.041.352.979</b>	<b>12.101.981.796</b>	<b>13.143.334.776</b>
<b>ACTIVO NO CORRIENTE</b>						
Otros Créditos (notas 3.4 y Anexo IV)	206.973.007	92.843.530	299.816.537	263.502.400	85.180.504	348.682.904
Intangibles ( nota 3.6)	264.207.116	-	264.207.116	263.798.372	-	263.798.372
Bienes de Uso (anexo II)	1.223.117.841	-	1.223.117.841	1.224.655.732	-	1.224.655.732
Otros Activos (nota 3.5 y 3.15)	197.382.194	-	197.382.194	264.471.040	-	264.471.040
<b>Total del Activo No Corriente</b>	<b>1.891.680.158</b>	<b>92.843.530</b>	<b>1.984.523.688</b>	<b>2.016.427.544</b>	<b>85.180.504</b>	<b>2.101.608.048</b>
<b>TOTAL DEL ACTIVO</b>	<b>3.097.594.729</b>	<b>15.523.987.470</b>	<b>18.621.582.199</b>	<b>3.057.780.523</b>	<b>12.187.162.300</b>	<b>15.244.942.824</b>
<b>PASIVO</b>						
<b>PASIVO CORRIENTE</b>						
Deudas Comerciales (nota 3.7 y Anexo IV)	31.038.941	-	33.038.941	27.837.448	-	27.837.448
Deudas por Rendimientos a Pagar (nota 3.8)	-	2.424.004.032	2,424,004,032	-	1,468,800,768	1,468,800,768
Deudas por Retiros Efectuados (nota 3.9)	-	34.211.388	34,211,388	-	34,161,600	34,161,600
Remuneraciones y Cargas Sociales (nota 3.10)	195.789.964	-	195,789,964	185,588,324	-	185,588,324
Cargas Fiscales (nota 3.11)	14.374.103	-	14,374,103	21,185,264	-	21,185,264
Otras Deudas (nota 3.12)	650.216.231	967.055.428	1,617,271,659	662,690,622	67,273,125	729,963,746
<b>Total del Pasivo Corriente</b>	<b>891.419.239</b>	<b>3,425,270,848</b>	<b>4,318,690,087</b>	<b>897,301,657</b>	<b>1,570,235,493</b>	<b>2,467,537,150</b>
<b>PASIVO NO CORRIENTE</b>						
<b>Total del Pasivo No Corriente</b>	<b>-</b>	<b>-</b>	<b>-</b>	<b>-</b>	<b>-</b>	<b>-</b>
<b>Total del Pasivo</b>	<b>891,419,239</b>	<b>3,425,270,848</b>	<b>4,318,690,087</b>	<b>897,301,657</b>	<b>1,570,235,493</b>	<b>2,467,537,150</b>
<b>PATRIMONIO NETO (según estado respectivo)</b>	<b>2,204,175,490</b>	<b>12,098,716,622</b>	<b>14,302,892,112</b>	<b>2,160,478,866</b>	<b>10,616,926,807</b>	<b>12,777,405,673</b>
<b>TOTAL DEL PASIVO Y DEL PATRIMONIO NETO</b>	<b>3,097,594,729</b>	<b>15,523,987,470</b>	<b>18,621,582,199</b>	<b>3,057,780,523</b>	<b>12,187,162,300</b>	<b>15,244,942,823</b>

Las notas y los anexos que se acompañan forman parte integrante de estos estados

  
Eduardo G. Fierro  
Contador Público-U.N.C.  
Mat. 2783 - C.P.C.E.MZA.


  
Victor Fayad  
Presidente


Firmado a los efectos de su identificación  
con informe de fecha 20 de febrero de 2026


**CUYO AVAL S.G.R**  
**ESTADO DE RESULTADOS CORRESPONDIENTE AL EJERCICIO**  
**TERMINADO EL 31 DE DICIEMBRE DE 2025**  
**INICIADO EL 01 DE ENERO DE 2025**  
(Presentado en forma comparativa) ( en pesos)

	<b>01/01/2025- 31/12/2025</b>	<b>01/01/2024- 31/12/2024</b>
<b><u>RESULTADOS PROPIOS DE LA ACTIVIDAD</u></b>		
Ingresos por Comisiones y Servicios (nota 3.13)	2.054.443.328	1.292.114.446
Costo de los Servicios Prestados (anexo V)	-442.252.113	-276.308.050
Gastos de Comercialización (anexo V)	-426.121.404	-248.464.157
Gastos de Administración (anexo V)	-1.051.920.448	-821.170.141
Resultados Financieros ( Incluido RECPAM)	70.841.949	-549.937.162
Otros Ingresos y Egresos (nota 3.14)	-157.628.799	-224.524.190
<b>Resultado Ordinario</b>	<b>47.362.513</b>	<b>-828.289.254</b>
<b>Resultado antes del Impuesto a las Ganancias</b>	<b>47.362.513</b>	<b>-828.289.254</b>
Impuesto a las Ganancias (nota 3.15)	-3.662.210	149.338.544
<b>GANANCIA/ (PÉRDIDA) DEL EJERCICIO DE LA ACTIVIDAD</b>	<b>43.700.303</b>	<b>-678.950.710</b>
<b><u>RESULTADOS DEL FONDO DE RIESGO</u></b>		
Ingresos Financieros (nota 3.16)	2.802.286.186	2.667.887.794
Gastos y Comisiones Pagadas (nota 3.16)	-92.677.650	-20.407.051
Otros Ingresos (nota 3.16)	0	9.258.275
Otros Egresos (nota 3.16)	-20.532.861	-11.024.405
Retribución del Fondo de Riesgo (nota 3.16)	-2.689.075.675	-2.645.714.613
<b>RESULTADO NETO DEL EJERCICIO DEL FONDO DE RIESGO</b>	<b>0</b>	<b>0</b>
<b>GANANCIA/ (PÉRDIDA) DEL EJERCICIO</b>	<b>43.700.303</b>	<b>-678.950.710</b>

Las notas y los anexos que se acompañan forman parte integrante de estos estados

  
Eduardo G. Fierro  
Contador Público - U.N.C.  
Mat. 2783 - C.P.C.E. MZA.  
Firmado a los efectos de su identificación  
con informe de fecha 20 de febrero de 2026

  
Carlos Schestakow  
Por Comisión Fiscalizadora


  
Victor Fayad  
Presidente

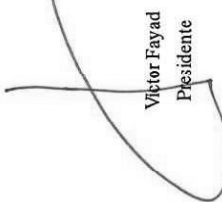
	Aporte de los socios (nota 5)		Reservas		Fondo de Riesgo (nota 6)		Resultados Acumulados		Patrimonio Neto de la sociedad			
	Aporte de los Socios Participes	Aporte de Acciones y Plus de capital	Reserva Legal	Reserva Facultativa	Fondo Riesgo Disponible	Fondo Riesgo Contingente	Resultados Acumulados	Total Fondo de Riesgo	Resultados Acumulados	Total		
<b>Saldo al 31 de diciembre de 2024</b>	902.500	256.300	223.586.121	224.748.121	38.710.415	2.575.970.862	10.062.282.519	65.419.259	489.225.040	10.616.926.809	12.777.405.673	7.117.132.132
Incorporación/ (retiro) de socios aprobados por el Consejo de Administración	-	-1.000	-2.500	-3.500	-	-	-	-	-	-	-3.500	-31.590
Distribución de Resultados Asamblea del 4/04/2025			4.742.240	-685.189.076								
Aportes Fondo de riesgo				6.740.902.052					6.740.902.052		6.740.902.052	7.160.346.018
Retiro Aporte Fondo de Riesgo				-4.879.823.215					-4.879.823.215		-4.879.823.215	-610.798.711
Ganancias abonadas en el ejercicio				-30.714.238	30.714.238							
Provisión Deudas Incobrables por Garantías Afianzadas					-23.122.745				-23.122.745		-23.122.745	-4.366.022
Recupero de FR Contingente					4.344.484							
Provisión del 100% Deudas Incobrables por Garantías Afianzadas					-4.344.484							
Desafectación de provisiones											-95.503	2.255.225
Rendimiento financiero del Fondo de Riesgo												-4.584.870
Pago rendimiento fondo de riesgo									2.716.361.741		2.716.361.741	2.723.066.921
Provisión Pago Rendimiento Financiero Ganancia/ (Pérdida) Neto del Ejercicio									-2.894.684.377		-2.894.684.377	-3.875.861.712
									-177.748.140		-177.748.140	949.258.640
<b>Saldo al 31 de diciembre de 2025</b>	902.500	255.300	700	223.586.121	224.744.621	43.452.655	1.890.784.286	11.888.302.614	77.259.744	133.154.264	12.098.716.622	14.302.892.112

Las notas y los anexos que se acompañan forman parte integrante de estos estados

  
**Eduardo G. Fierro**  
 Contador Público - U.N.C.  
 Mat. 2783 - C.P.C.E. MZA.


Firmado a los efectos de su identificación con informe de fecha 20 de febrero de 2026

  
**Carlos Schestakow**  
 Por Comisión Fiscalizadora

  
**Victor Fayad**  
 Presidente


CUYO AVAL S.G.R				
ESTADO DE FLUJO DE EFECTIVO CORRESPONDIENTE				
AL EJERCICIO TERMINADO EL 31 DE DICIEMBRE DE 2025				
INICIADO EL 01 DE ENERO DE 2025				
(Presentado en forma comparativa) ( en pesos)				
	31/12/25			31/12/24
	Actividades operativas	Actividades del Fondo de Riesgo	Total	Total
<b><u>VARIACIONES DEL EFECTIVO</u></b>				
Efectivo al inicio del ejercicio	17.317.758	-	17.317.758	16.424.166
Efectivo al cierre del ejercicio	78.521.919	-	78.521.919	17.317.759
<b>(Disminución)/Aumento neto del efectivo</b>	<b>61.204.161</b>	<b>-</b>	<b>61.204.161</b>	<b>893.593</b>
<b><u>CAUSAS DE VARIACIONES DEL EFECTIVO</u></b>				
<b><u>ACTIVIDADES OPERATIVAS</u></b>				
Pérdida neta del ejercicio	43.700.303	-	43.700.303	-678.950.710
Impuesto a las ganancias	3.662.210	-	3.662.210	-149.338.544
<b>Ajustes para arribar al flujo neto de efectivo proveniente de las actividades operativas</b>				
Depreciación y amortización de bienes de uso	9.951.683	-	9.951.683	10.873.349
<b>Variaciones netas en activos y pasivos operativos</b>				
(Aumento)/Disminución de créditos	-213.100.084	-	-213.100.084	118.934.643
Disminución /(Aumento) de otros créditos	39.358.998	-48.615.486	-9.256.488	36.766.328
Disminución /(Aumento) de inversiones	126.913.048	-3.311.332.429	-3.184.419.381	-8.556.365.747
Aumento de Otros activos	67.088.846	-	67.088.846	-15.528.598
(Disminución)/Aumento en deudas comerciales	5.201.493	-	5.201.493	-18.152.897
Aumento/(Disminución) en deudas por rendimientos	-	955.203.264	955.203.264	633.544.507
Aumento/(Disminución) en deudas por retiros efectuados	-	49.788	49.788	-7.455.742
Disminución en deudas sociales	10.201.640	-	10.201.640	62.798.612
(Disminución)/ Aumento en deudas fiscales	-10.473.371	-	-10.473.371	133.454.131
(Disminución) /aumento en otras deudas	-12.474.569	899.782.305	887.307.736	598.447.684
<b>Flujo neto efectivo generado/( utilizado) por las operaciones</b>	<b>70.030.198</b>	<b>-1.504.912.558</b>	<b>-1.434.882.361</b>	<b>-7.830.972.983</b>
<b><u>ACTIVIDADES DE INVERSIÓN</u></b>				
Disminución/ (Aumento) de otros activos	-	-	-	-506.717.267
Aumento de bienes de uso	-8.413.792	-	-8.413.792	-3.890.815
Aumento de intangibles	-408.744	-	-408.744	527.453
<b>Flujo neto de efectivo generado/ (utilizado) en actividades de inversión</b>	<b>-8.822.536</b>	<b>-</b>	<b>-8.822.536</b>	<b>-510.080.629</b>
<b><u>ACTIVIDADES DE FINANCIACIÓN</u></b>				
Retiro del capital	-2.500	-	-2.500	-12.366
Aportes y retiros Fondo de Riesgo	-1.000	6.740.902.052	6.740.901.052	9.419.317.363
Desafectación de provisiones	-	-95.503	-95.503	-6.031.340
Retiro Socio	-	-4.879.823.215	-4.879.823.215	-803.498.239
Pago rendimiento	-	-356.070.776	-356.070.776	-267.828.214
<b>Flujo neto efectivo generado en las actividades de financiación</b>	<b>-3.500</b>	<b>1.504.912.559</b>	<b>1.504.909.059</b>	<b>8.341.947.205</b>
<b>AUMENTO/ (DISMINUCIÓN) NETA DEL EFECTIVO</b>	<b>61.204.161</b>	<b>0</b>	<b>61.204.161</b>	<b>893.593</b>


Las notas y los anexos que se acompañan forman parte integrante de estos estados

  
Eduardo G. Fierro

Contador Público - U.N.C.  
Mat. 2783 - C.P.C.E. MZA.

Firmado a los efectos de su identificación  
con informe de fecha 20 de febrero de 2026

  
Carlos Schestakow  
Por Comisión Fiscalizadora

  
Victor Fayad  
Presidente

**CUYO AVAL S.G.R.**  
**NOTAS A LOS ESTADOS CONTABLES AL**  
**31 DE DICIEMBRE DE 2025**  
**INICIADO EL 01 DE ENERO DE 2025**  
 (presentados en forma comparativa) (en pesos)

**NOTA 1 – OPERACIONES DE LA SOCIEDAD**

Actividad de la Sociedad.

La Sociedad tiene por objeto principal el otorgamiento de garantías tanto a sus Socios Partícipes como a terceros, destinadas a la obtención de financiamiento de sus actividades, y brindar asesoramiento técnico, económico y financiero. La sociedad fue autorizada para funcionar como sociedad de garantía recíproca por la Secretaría de Emprendedores y de la Pequeña y Mediana Empresa – Ministerio de Producción y trabajo mediante Disposición N° 128 del 29 de septiembre de 2006. Así mismo a través de la Disposición 209/2006, la SSEPyMEyDR requirió en forma obligatoria que para mantener la autorización para funcionar, las Sociedades de Garantía Recíproca deberán acreditar su inscripción en el Registro Espccial creado a tal efecto en la Superintendencia de Entidades Financieras y Cambiarias del Banco Central de la República Argentina (BCRA). Con fecha 23 de octubre de 2007, mediante Resolución 213 la Sociedad fue inscripta en dicho Registro.

**NOTA 2 – BASES DE PREPARACIÓN DE LOS ESTADOS CONTABLES Y PRINCIPALES CRITERIOS DE VALUACIÓN Y EXPOSICIÓN**

Los Estados Contables fueron preparados de acuerdo con las normas contables de exposición y valuación, RT N° 54 emitida por la Federación Argentina de Consejos Profesionales de Ciencias Económicas (FACPCE), adoptada por Resolución N° 2.412/25 del Consejo Profesional de Ciencias Económicas de Mendoza, y la Resolución N° 383/2019 de SEPyME. Los presentes Estados Contables se expresan en pesos y redondeados en función de saldos superiores a cincuenta centavos se suma un número más a la cifra, por lo que en diversos estados, notas y anexos la sumatoria literal puede o no coincidir con los valores totales expresados.

Con fecha 31 de marzo de 2023, se publica en el Boletín Oficial la Resolución N° 89/2023 de la SEPyMEyE, mediante la cual se establece que, en relación a la presentación de estados contables en moneda homogénea, procederá para los ejercicios económicos que se inician a partir del 1° de enero de 2023. Y se exceptúa del ajuste por inflación al Fondo de Riesgo. Por ende, los presentes estados contables se encuentran expresados en moneda homogénea solo por las actividades operativas aplicando el ajuste por inflación de la Resolución Técnica N° 54.

**Opción de determinar y presentar los resultados financieros y por tenencia ( incluido el RECPAM- Resultados por exposición a cambios en el poder adquisitivos de la moneda ) en una sola línea.**

La sociedad ejerció la opción de no efectuar una apertura de los resultados financieros y por tenencia incluido el RECPAM e incluirlo en una única línea del estado de resultados.

**Opción sobre presentación de información complementaria**

La Sociedad presenta el estado de flujo de efectivo por el método indirecto, y expone en las actividades operativas y formando parte del resultado del ejercicio a los resultados financieros y por tenencia (incluido el RECPAM) generados por el efectivo y equivalentes de efectivo. La Resolución Técnica N° 54 de la FCPCE requiere revelar en la información complementaria el tratamiento seguido y el importe de la variación no segregada. La Sociedad ha elegido no revelar el importe de esa variación de acuerdo a la opción establecida por la misma resolución.




Eduardo G. Fierro  
 Contador Público - U.N.C.  
 Mat. 2783 - C.P.C.E. MZA.

Firmado a los efectos de su identificación  
 con informe de fecha 20 de febrero de 2026



Carlos Schestakow  
 Por Comisión Fiscalizadora



Victor Fayad  
 Presidente

**CUYO AVAL S.G.R.**  
**NOTAS A LOS ESTADOS CONTABLES AL**  
**31 DE DICIEMBRE DE 2025**  
**INICIADO EL 01 DE ENERO DE 2025**  
(presentados en forma comparativa) (en pesos)

Los principales criterios utilizados en la preparación de los Estados Contables son los siguientes:

a. Rubros Monetarios:

Caja, Bancos, Créditos y Pasivos en pesos se han mantenido a sus valores nominales, segregando los componentes financieros implícitos, cuando éstos fueran significativos, y computando, cuando correspondiera, los intereses y componentes financieros devengados hasta el cierre de cada ejercicio. En el caso de los saldos de rubros monetarios corrientes que no tuvieran asociada una tasa de interés, o para las cuales no existiera una forma de compensación financiera contemplada, han sido determinados, en caso de ser significativos, a su valor actual.

b. Activos en moneda extranjera:

Se han valuado al tipo de cambio comprador del Banco de la Nación Argentina vigente a la fecha de cierre de cada ejercicio.

c. Inversiones:

- En certificados de depósitos a plazo fijo, cauciones y lebacks: han sido valuados a su valor nominal más los intereses devengados hasta la fecha de cierre de cada ejercicio.
- Obligaciones negociables y fideicomisos financieros: han sido valuadas a su valor residual, más los intereses devengados hasta la fecha de cierre de cada ejercicio.
- Títulos públicos y acciones: han sido valuados a sus respectivas cotizaciones al cierre de cada ejercicio.
- Fondos Comunes de Inversión: han sido valuados al valor de la cuota parte vigente al cierre de cada ejercicio.

En todos los casos el valor determinado no supera su valor neto de realización.

d. Bienes de Uso:

Se valuaron a sus costos, menos la correspondiente depreciación acumulada, que ha sido calculada por el método de línea recta, en base a las alícuotas informadas en el anexo II.  
El valor de los bienes de uso no supera su valor recuperable.


e. Cuentas del Patrimonio Neto societario:

Han sido expresadas a su valor nominal. Los Aportes de capital se ha mantenido a su valor de origen reflejándose en la cuenta Ajuste de capital el efecto de la inflación.




Eduardo G. Fierro  
Contador Público - U.N.C.  
Mat. 2783 - C.P.C.E. MZA.

Firmado a los efectos de su identificación  
con informe de fecha 20 de febrero de 2026



Carlos Schestakow  
Por Comisión Fiscalizadora



Victor Fayad  
Presidente

**CUYO AVAL S.G.R.**  
**NOTAS A LOS ESTADOS CONTABLES AL**  
**31 DE DICIEMBRE DE 2025**  
**INICIADO EL 01 DE ENERO DE 2025**  
 (presentados en forma comparativa) (en pesos)

f. Cuentas del Patrimonio Neto del Fondo de Riesgo:

Los saldos de estos rubros están expresados en moneda nominal, más el correspondiente rendimiento financiero, netos de los gastos de administración atribuibles al fondo, devengados en cada ejercicio y periodo.

g. Resultados del ejercicio

Las cuentas de resultado del Capital propio se expresaron a sus valores reexpresados según Nota 2.

h. Impuesto a las ganancias y a la ganancia mínima presunta:

Las normas contables vigentes requieren la contabilización del cargo por el impuesto a las ganancias por el método del impuesto diferido. Este criterio implica el reconocimiento de partidas de activos y de Pasivos por impuesto diferido, en los casos en que se produzcan diferencias temporarias entre la valuación contable y la valuación fiscal de los activos y de los Pasivos. A los efectos de determinar los activos y Pasivos diferidos se ha aplicado sobre las diferencias temporarias identificadas y los quebrantos impositivos, en caso de corresponder, la tasa impositiva que se espera esté vigente al momento de su reversión o utilización, considerando las normas legales sancionadas a la fecha de emisión de estos Estados Contables.

Con fecha 16/06/2021 se publicó la Ley 27630 que modificó la alícuota del impuesto a las ganancias, aplicando para ejercicios iniciados a partir del 01/01/2021 alícuotas progresivas, de acuerdo al monto de ganancia neta imponible acumulada. Por este motivo, para el cálculo de la tasa que se espera esté vigente, se aplica una tasa promedio.

i. Uso de estimaciones en la preparación de los Estados Contables

La preparación de Estados Contables de conformidad con las normas contables vigentes, requiere que el Consejo de Administración de la Sociedad efectúe estimaciones que afectan la determinación de los importes de los activos y pasivos y la revelación de contingencias a la fecha de presentación de los Estados Contables. Los resultados e importes reales pueden diferir de las estimaciones efectuadas para la preparación de los Estados Contables.

j. Previsiones

- Deducidas del activo: la Sociedad registra sus créditos por el importe que estima será recuperado. En consecuencia, se constituye una previsión para deudores incobrables para cubrir aquellos créditos que se estima no serán recuperados. La metodología de cálculo está basada en la experiencia acumulada por la Gerencia y el Consejo de Administración y en función a las estimaciones de sus asesores legales. Los recuperos son registrados en el período en que se producen. El importe definitivo de las cuentas que se saben incobrables puede diferir del importe estimado de la previsión para cuentas de dudoso cobro registrado en los presentes Estados Contables.

En cuanto a los Deudores por Garantías Abonadas, se ha procedido al cálculo de la previsión de acuerdo con las pautas del art. 28 de la Res. 21/2021 de la SEPyME.


- Incorporadas al Pasivo: cubre situaciones al cierre de cada ejercicio cuya materialización depende de que uno o más eventos ocurran o dejen de ocurrir. La evaluación de los Pasivos contingentes es realizada por el Consejo de Administración en base a la opinión de los asesores legales y otros elementos de juicio.

El detalle se encuentra en el Anexo IV.




Eduardo G. Fierro  
 Contador Público - U.N.C.  
 Mat. 2783 - C.P.C.E MZA.

Firmado a los efectos de su identificación  
 con informe de fecha 20 de febrero de 2026



Carlos Schestakow  
 Por Comisión Fiscalizadora



Victor Fayad  
 Presidente

**CUYO AVAL S.G.R.**  
**NOTA 3 - COMPOSICION DE LOS PRINCIPALES RUBROS**

<b>3 - COMPOSICION DE LOS PRINCIPALES RUBROS DE LOS ESTADOS CONTABLES</b>				
	<b>I</b>	<b>II</b>	<b>III=I+II</b>	<b>IV</b>
	CUYO AVAL S.G.R.	FONDO DE RIESGO		
	31/12/2025	31/12/2025	31/12/2025	31/12/2024
<b>3.1 Caja y Bancos</b>				
Caja Pesos	23.930	-	23.930	26.475
Bancos pesos	50.601.844	-	50.601.844	6.010.792
Bancos dolares	27.896.145	-	27.896.145	11.280.492
<b>Total</b>	<b>78.521.919</b>	<b>-</b>	<b>78.521.919</b>	<b>17.317.758</b>
<b>3.2 Inversiones</b>				
Corriente				
Inversiones Fondo de Riesgo (anexo I)	-	15.352.255.006	15.352.255.006	12.040.922.577
Cuyo Aval S.G.R (anexo I)	119.365.427	-	119.365.427	249.868.144
Previsión por desvalorización de inversiones de capital propio( Anexo IV)	-7.658.249	-	-7.658.249	-11.247.918
<b>Total</b>	<b>111.707.178</b>	<b>15.352.255.006</b>	<b>15.463.962.184</b>	<b>12.279.542.803</b>
<b>3.3 Créditos por Servicios</b>				
Valores a Depositar	156.059.181	-	156.059.181	76.083.042
Créditos por Servicios prestados	138.958.945	-	138.958.945	31.620.965
Créditos por Servicios prestados Morosos	61.615.930	-	61.615.930	34.298.489
Previsión incobrabilidad créditos por servicios prestados ( Anexo IV)	-7.589.675	-	-7.589.675	-3.571.304
Comisiones a cobrar Socios Protectores personas físicas	24.621.470	-	24.621.470	9.200.132
Comisiones a cobrar Socios Protectores personas jurídicas	65.107.318	-	65.107.318	78.041.761
<b>Total</b>	<b>438.773.169</b>	<b>-</b>	<b>438.773.169</b>	<b>225.673.085</b>




Eduardo G. Fierro  
Contador Público - U.N.C.  
Mat. 2783 - C.P.C.E MZA.

Firmado a los efectos de su identificación  
con informe de fecha 20 de febrero de 2026



Carlos Schestakow  
Por Comisión Fiscalizadora



Victor Fayad  
Presidente


**CUYO AVAL S.G.R.**  
**NOTA 3 - COMPOSICION DE LOS PRINCIPALES RUBROS**

	I CUYO AVAL S.G.R. 31/12/2025	II FONDO DE RIESGO 31/12/2025	III=I+II 31/12/2025	IV 31/12/2024
<b>3.4 Otros Créditos</b>				
<u>Corrientes</u>				
Valores a Depositar	-	-	-	23.321.517
Menos Acuerdos por avales caídos o rescatados	-	-9.874.957	-9.874.957	-33.196.118
Deudores por Cheques Rechazados	62.138	-	62.138	81.742
Deudores por Garantías abonadas	-	17.547.180	17.547.180	32.679.113
Socios partícipes y protectores	3.484.882	-244.421	3.240.461	-6.500
Fondos a devolver Capital Propio	-	-	-	2.598.722
Créditos Fiscales	37.140.033	21.464.316	58.604.349	31.157.447
Anticipos Directores y Síndicos	-169.371	-	-169.371	-
Alquileres y Gastos Anticipados	3.765.731	-	3.765.731	4.953.772
Créditos/pasivo por Intereses y gastos Socios Partícipes	-	159.257	159.257	476.263
Gastos y Avales a Recuperar FAE	720.000	-	720.000	400.905
Fondos a recuperar Fondo de Riesgo	113.200	47.582.235	47.695.435	24.990.751
Anticipo de Sueldos	2.999.269	-	2.999.269	5.489.927
Otros créditos	18.385.899	2.255.324	20.641.223	17.269.872
Fondos a Rendir	1.333	-	1.333	174.524
<b>Total</b>	<b>66.503.114</b>	<b>78.888.934</b>	<b>145.392.048</b>	<b>110.391.938</b>
<u>No Corrientes</u>				
Deudores por Garantías abonadas	-	20.974.537	20.974.537	-
Deudores en Gestión Judicial por Garantías abonadas	188.753.907	140.959.246	329.713.153	366.749.156
Prev. por Ds. Incobrables sobre Gías abonadas (Nota 8.1. y 8.3 y Anexo IV)	-	-69.091.084	-69.091.084	-45.968.339
Gastos por ejecución garantías	-	831	831	831
Otros créditos uso Fondo Anticíclico	18.219.100	-	18.219.100	27.901.257
<b>Total</b>	<b>206.973.007</b>	<b>92.843.530</b>	<b>299.816.537</b>	<b>348.682.904</b>
<b>3.5 Otros Activos</b>				
<u>Corrientes</u>				
El saldo se compone de un inmueble destinado a la venta.				
<u>No Corrientes</u>				
El saldo se compone por Activo por Impuesto Diferido (perteneciente a Cuyo Aval SGR)				
<b>3.6 Intangibles</b>				
<u>No Corrientes</u>				
Desarrollo del Sistema	261.272.591	-	261.272.591	261.272.592
Marcas y patentes	6.321.407	-	6.321.407	5.274.520
Amortización acumulada	-3.386.882	-	-3.386.882	-2.748.740
<b>Total</b>	<b>264.207.116</b>	<b>-</b>	<b>264.207.116</b>	<b>263.798.372</b>




Eduardo G. Fierro  
Contador Público - U.N.C.  
Mat. 2783 - C.P.C.E. MZA.

Firmado a los efectos de su identificación  
con informe de fecha 20 de febrero de 2026




Carlos Schestakow  
Por Comisión Fiscalizadora



Victor Fayad  
Presidente

**CUYO AVAL S.G.R.**  
**NOTA 3 - COMPOSICION DE LOS PRINCIPALES RUBROS**

	I CUYO AVAL S.G.R. 31/12/2025	II FONDO DE RIESGO 31/12/2025	III=I+II 31/12/2025	IV 31/12/2024
<b>3.7 Deudas comerciales</b>				
Comisiones cobradas por anticipado	350.288	-	350.288	926.344
Proveedores comunes	11.681.589	-	11.681.589	5.456.854
Honorarios a pagar	12.403.147	-	12.403.147	14.143.868
Tarjeta de Crédito a pagar	4.836.273	-	4.836.273	2.354.093
Cheques de Pago Diferido	3.719.008	-	3.719.008	4.892.309
Previsión para cheques vencidos ( Anexo IV)	48.636	-	48.636	63.980
<b>Total</b>	<b>33.038.941</b>	<b>-</b>	<b>33.038.941</b>	<b>27.837.448</b>
<b>3.8 Deudas por Rendimientos a Pagar (Fondo de Riesgo)</b>				
El saldo se compone por el rendimiento del Fondo de Riesgo devengado y que no ha sido abonado al cierre				
<b>3.9 Deudas por Retiros Efectuados</b>				
Retención Contingente Reimposición	-	62.323.376	62.323.376	62.369.820
Previsión Deudas Incobrables por Garantías Afrontadas	-	-28.111.988	-28.111.988	-28.208.220
<b>Total</b>	<b>-</b>	<b>34.211.388</b>	<b>34.211.388</b>	<b>34.161.600</b>
<b>3.10 Remuneraciones y cargas sociales</b>				
Sueldos y Jornales	57.836.878	-	57.836.878	41.354.525
Cargas Sociales	51.326.179	-	51.326.179	39.338.087
Vacaciones Devengadas	86.626.907	-	86.626.907	104.895.712
<b>Total</b>	<b>195.789.964</b>	<b>-</b>	<b>195.789.964</b>	<b>185.588.324</b>
<b>3.11 Cargas Fiscales</b>				
<u>Corriente:</u>				
Retenciones SUSS a depositar	25.812	-	25.812	25.285
Provisión IVA a Pagar	14.348.291	-	14.348.291	21.159.979
<b>Total</b>	<b>14.374.103</b>	<b>-</b>	<b>14.374.103</b>	<b>21.185.264</b>




Eduardo G. Fierro  
Contador Público - U.N.C.  
Mat. 2783 - C.P.C.E. MZA.

Firmado a los efectos de su identificación  
con informe de fecha 20 de febrero de 2026



Carlos Schestakow  
Por Comisión Fiscalizadora



Victor Fayad  
Presidente


**CUYO AVAL S.G.R.**  
**NOTA 3 - COMPOSICION DE LOS PRINCIPALES RUBROS**

	I CUYO AVAL S.G.R. 31/12/2025	II FONDO DE RIESGO 31/12/2025	III=I+II 31/12/2025	IV 31/12/2024
<b>3.12 Otras deudas</b>				
Honorarios directores	7.772.885	-	7.772.885	6.559.241
Aportes a devolver socios protectores	-	951.097.589	951.097.589	57.807.549
Anticipos Soc. Part. para pago avales	529.103.775	15.957.839	545.061.614	605.901.135
Fondos a devolver Capital Propio	46.908.842	-	46.908.842	32.672.900
Diversos	66.430.729	-	66.430.729	27.022.922
<b>Total</b>	<b>650.216.231</b>	<b>967.055.428</b>	<b>1.617.271.659</b>	<b>729.963.746</b>
<b>3.13 Ingresos por comisiones y servicios</b>			01/1/2025 al 31/12/2025	01/01/2024 al 31/12/2024
Comisiones por Garantías otorgadas personas físicas			1.614.961.696	922.773.614
personas jurídicas			83.178.352	23.400.595
<b>Total</b>			<b>2.054.443.328</b>	<b>1.292.114.446</b>
<b>3.14 Otros Ingresos y Egresos</b>			01/1/2025 al 31/12/2025	01/01/2024 al 31/12/2024
Comisiones por otros servicios			21.755.967	15.516.511
Varios			-179.384.766	-240.040.700
<b>Total</b>			<b>-157.628.799</b>	<b>-224.524.190</b>
<b>3.15 Impuesto a las ganancias e impuestos diferidos</b>				
La conciliación entre el impuesto imputado a resultados y el que resulta de aplicar el resultado				
Ganancias del ejercicio antes del impuesto a las ganancias			47.362.513	-828.289.254
Tasa impositiva vigente			25%	25%
Impuesto determinado a la tasa vigente			11.840.628	-207.072.313
Diferencias permanentes			-8.178.418	57.733.769
<b>Total</b>			<b>3.662.210</b>	<b>-149.338.544</b>
La evolución y composición de los activos y pasivos por impuesto diferido se detallan en los siguientes cuadros:				
	Saldo al inicio de periodo	Movimientos del periodo	Saldo al cierre del periodo	
<b>Activos impuesto diferido:</b>				
Otros activos	264.471.040	-67.088.846	197.382.194	
<b>Activo impuesto diferido neto al cierre</b>	<b>264.471.040</b>	<b>-67.088.846</b>	<b>197.382.194</b>	




Eduardo G. Fierro  
Contador Público - U.N.C.  
Mat. 2783 - C.P.C.E. MZA.

Firmado a los efectos de su identificación  
con informe de fecha 20 de febrero de 2026



Carlos Schestakow  
Por Comisión Fiscalizadora



Victor Payad  
Presidente

**CUYO AVAL S.G.R.**  
**NOTA 3 - COMPOSICION DE LOS PRINCIPALES RUBROS**

<u>Financiero</u>	01/01/2025 al 31/12/2025	01/01/2024 al 31/12/2024
Intereses Ganados Devolución Avaes	12.077.200	10.413.907
Intereses Plazo Fijo	62.950.389	29.791.133
Diferencia de Cotización	2.877.814	9.804.456
Resultado Obligaciones Negociables	154.678.467	290.328.746
Resultado Títulos Públicos	1.991.761.322	2.415.367.950
Resultado Fondos Comunes de Inversión	497.025.545	292.748.379
Resultado Fideicomisos Financieros	82.393.538	154.961.363
Resultados Cauciones colocadas	6.441.728	6.812.208
Resultados por acciones	171.904.991	225.630.461
Recupero de gastos	7.658.292	3.904.272
Rentabilidad por contingente	394.670.586	349.901.719
Diferencial cartera administrada	-582.153.686	-1.121.776.799
<b>Total</b>	<b>2.802.286.186</b>	<b>2.667.887.794</b>
Comisiones y Gastos Bancarios	77.005.108	21.708.324
Otros Gastos y Comisiones	15.672.542	-1.301.273
Gastos y Comisiones Pagadas	<b>92.677.650</b>	<b>20.407.051</b>
<u>Otros Ingresos</u>		
Diversos	-	9.258.275
	-	<b>9.258.275</b>
<u>Otros Egresos</u>		
Impuestos sobre Débitos y Créditos	20.532.861	8.216.672
Diversos	-	2.807.733
	<b>20.532.861</b>	<b>11.024.405</b>
<u>Retribución del Fondo de Riesgo</u>		
Comisiones deducidas por administración de fondos Capital Proj	8.350.987	6.263.197
Rendimiento Fondo de Riesgo	2.680.724.689	2.639.451.416
	<b>2.689.075.675</b>	<b>2.645.714.613</b>

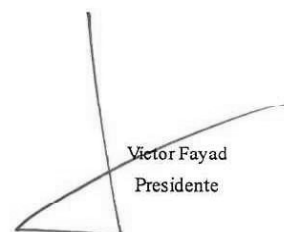


Eduardo G. Fierro  
Contador Público - U.N.C.  
Mat. 2783 - C.P.C.E. MZA.

Firmado a los efectos de su identificación  
con informe de fecha 20 de febrero de 2026



Carlos Schestakow  
Por Comisión Fiscalizadora



Victor Fayad  
Presidente

**CUYO AVAL S.G.R.**  
**NOTA 3 - COMPOSICION DE LOS PRINCIPALES RUBROS**

	31/12/2025	31/12/2024
<b>3.17 Clasificación de los saldos de créditos y deudas al 31/12/25 y 31/12/2024</b>		
a) Saldos deudores		
Sin plazo establecido	-	-
A vencer		
Dentro de los 3 meses	584.165.217	336.065.023
Dentro de los 3 a 6 meses	-	-
Dentro de los 6 a 9 meses	-	-
Dentro de los 9 a 12 meses	-	-
Subtotal	584.165.217	336.065.023
A mas de un año	497.198.731	613.153.945
<b>Total</b>	<b>1.081.363.948</b>	<b>949.218.968</b>
b) Saldos acreedores		
Sin plazo establecido	34.211.388	34.161.600
A vencer:		
Dentro de los 3 meses	4.284.430.063	2.433.311.570
Dentro de los 3 a 6 meses	48.636	63.980
Subtotal	4.318.690.087	2.467.537.150
A mas de un año	-	-
<b>Total</b>	<b>4.318.690.087</b>	<b>2.467.537.150</b>
Los créditos y pasivos detallados no devengan interés explícito.		
<b>3.18 Clasificación de los saldos de Inversiones al 31 de diciembre de 2025 y 31/12/2024 (ver anexo I)</b>		
Disponible	16.828.397	119.781.936
Sin plazo establecido	15.260.099.314	11.967.117.887
A vencer:		
Dentro de los 3 meses	194.692.722	203.890.898
De 3 - 6 meses	-	-
De 6 - 9 meses	-	-
De 9 - 12 meses	-	-
Subtotal	15.471.620.433	12.290.790.720
A mas de un año	-	-
<b>Total</b>	<b>15.471.620.433</b>	<b>12.290.790.720</b>




Eduardo G. Fierro  
Contador Público - U.N.C.  
Mat. 2783 - C.P.C.E MZA.

Firmado a los efectos de su identificación  
con informe de fecha 20 de febrero de 2026



Carlos Schestakow  
Por Comisión Fiscalizadora



Víctor Fayad  
Presidente

**CUYO AVAL S.G.R.**

**NOTA 4- BIENES DISPONIBILIDAD RESTRINGIDA**

Al 31 de diciembre de 2025, Cuyo Aval S.G.R. no posee bienes con disponibilidad restringida, excepto por un fondo de riesgo de \$ 12.010.626.065 el cual tiene por principal objeto la cobertura de las garantías que se otorguen a los socios partícipes.

De acuerdo con lo establecido por el Decreto n° 1076/2001 del Poder Ejecutivo Nacional, así como por el Estatuto de la Sociedad, se determina un plazo mínimo de dos años, a partir del cual los Socios Protectores pueden solicitar la restitución total o parcial de lo aportado al Fondo de Riesgo.

**NOTA 5 – CAPITAL SOCIAL Y RESERVAS**

Durante el periodo 2025, se realizaron las siguientes incorporaciones y retiros:

<u>a) Socios Partícipes</u>	<b>Capital Suscripto</b>
<b>Nombre</b>	
Socios partícipes	<u>0,00</u>
Incremento de socios partícipes aprobados por el Directorio	0,00
Retiro de socios partícipes	0,00
 <u>b) Socios Protectores</u>	
Socios protectores	<u>-1.000,00</u>
Incremento Capital suscripto por socios protectores	0,00
Retiro de socios protectores	-1.000,00
 <b>INCORPORACIÓN/(RETIRO) TOTAL CAPITAL SOCIAL</b>	<b>-1.000,00</b>




Eduardo G. Fierro  
Contador Público - U.N.C.  
Mat. 2783 - C.P.C.E. MZA.

Firmado a los efectos de su identificación  
con informe de fecha 20 de febrero de 2026



Carlos Schestakow  
Por Comisión Fiscalizadora




Victor Fayad  
Presidente

## NOTA 6 – FONDO DE RIESGO

A continuación, se detallan las fechas de constitución y de vencimiento de los aportes que conforman el fondo de riesgo:

Aporte Nro	Fecha constitucion Fondo Riesgo	Fecha vencimiento Fondo Riesgo	Importe
1	01/01/2005	(*)	1.527.563
739	05/01/2024	05/01/2026	80.000
740	12/01/2024	12/01/2026	100.000
741	13/01/2024	13/01/2026	50.000
742	23/01/2024	23/01/2026	1.204.396
743	23/01/2024	23/01/2026	643.700
744	26/01/2024	26/01/2026	2.100.000
745	29/01/2024	29/01/2026	1.000.000
747	31/01/2024	31/01/2026	126.000
749	08/03/2024	08/03/2026	500.000
750	11/03/2024	11/03/2026	7.000.000
751	11/03/2024	11/03/2026	1.000.000
752	13/03/2024	13/03/2026	500.000
753	18/03/2024	18/03/2026	1.000.000
754	29/03/2024	29/03/2026	24.000.000
755	29/03/2024	29/03/2026	105.000
756	29/03/2024	29/03/2026	100.000
757	07/04/2024	07/04/2026	125.000
758	18/04/2024	18/04/2026	500.000
759	29/04/2024	29/04/2026	70.000
760	29/04/2024	29/04/2026	150.000
761	29/04/2024	29/04/2026	50.000
762	30/04/2024	30/04/2026	138.000
763	02/05/2024	02/05/2026	18.000
764	09/05/2024	09/05/2026	300.000
765	30/05/2024	30/05/2026	150.000
766	30/05/2024	30/05/2026	75.000
767	31/05/2024	31/05/2026	19.749.820
768	06/06/2024	06/06/2026	279.000
769	23/06/2024	23/06/2026	10.500.000
770	23/06/2024	23/06/2026	1.000.000
771	28/06/2024	28/06/2026	15.200.000
772	11/07/2024	11/07/2026	600.000
773	20/07/2024	20/07/2026	21.605
774	28/07/2024	28/07/2026	10.000.000
775	02/08/2024	02/08/2026	1.590.000
776	04/08/2024	04/08/2026	600.000
777	06/08/2024	06/08/2026	600.000
778	30/08/2024	30/08/2026	2.000.000
780	02/09/2024	02/09/2026	2.000.000
781	02/09/2024	02/09/2026	200.000
782	02/09/2024	02/09/2026	470.000
783	02/09/2024	02/09/2026	500.000
784	02/09/2024	02/09/2026	500.000
785	02/09/2024	02/09/2026	2.000.000
786	02/09/2024	02/09/2026	500.000
787	02/09/2024	02/09/2026	2.000.000
788	03/09/2024	03/09/2026	5.000.000
789	03/09/2024	03/09/2026	82.400.000
790	03/09/2024	03/09/2026	239.000.000
791	04/09/2024	04/09/2026	2.000.000
792	06/09/2024	06/09/2026	1.000.000
793	06/09/2024	06/09/2026	1.500.000
794	09/09/2024	09/09/2026	45.000.000
795	09/09/2024	09/09/2026	1.242.600
796	09/09/2024	09/09/2026	2.000.000
797	09/09/2024	09/09/2026	2.000.000
798	11/09/2024	11/09/2026	1.000.000
799	11/09/2024	11/09/2026	450.000
800	13/09/2024	13/09/2026	1.360.000




Eduardo G. Fierro

Contador Público - U.N.C.  
Mat. 2783 - C.P.C.E. MZA.

Firmado a los efectos de su identificación  
con informe de fecha 20 de febrero de 2026



Carlos Schestakow  
Por Comisión Fiscalizadora



Victor Fayad  
Presidente


Aporte Nro	Fecha constitucion Fondo Riesgo	Fecha vencimiento Fondo Riesgo	Importe
801	16/09/2024	16/09/2026	57.227.704
802	17/09/2024	17/09/2026	250.000
803	17/09/2024	17/09/2026	22.859.000
804	20/09/2024	20/09/2026	25.913.680
805	23/09/2024	23/09/2026	130.000
806	23/09/2024	23/09/2026	20.532.800
807	25/09/2024	25/09/2026	1.000.000
808	25/09/2024	25/09/2026	10.500.000
809	25/09/2024	25/09/2026	52.000.000
810	25/09/2024	25/09/2026	15.700.000
811	25/09/2024	25/09/2026	3.000.000
812	26/09/2024	26/09/2026	10.000.000
813	26/09/2024	26/09/2026	2.000.000
814	27/09/2024	27/09/2026	286.000
815	28/09/2024	28/09/2026	7.000.000
816	30/09/2024	30/09/2026	2.000.000
817	30/09/2024	30/09/2026	4.594.542
818	30/09/2024	30/09/2026	12.000.000
819	30/09/2024	30/09/2026	2.000.000
820	01/10/2024	01/10/2026	6.000.000
821	01/10/2024	01/10/2026	6.000.000
822	03/10/2024	03/10/2026	43.412.000
823	03/10/2024	03/10/2026	8.542.549
824	04/10/2024	04/10/2026	543.594.672
825	04/10/2024	04/10/2026	250.000
826	10/10/2024	10/10/2026	2.000.000
827	10/10/2024	10/10/2026	9.932.324
828	16/10/2024	16/10/2026	15.000.000
829	16/10/2024	16/10/2026	15.000.000
831	22/10/2024	22/10/2026	4.985.932
832	23/10/2024	23/10/2026	4.945.151
833	24/10/2024	24/10/2026	700.000
834	28/10/2024	28/10/2026	323.000
835	28/10/2024	28/10/2026	44.976.000
836	28/10/2024	28/10/2026	753.800
837	31/10/2024	31/10/2026	300.000
838	01/11/2024	01/11/2026	1.000.000
839	03/11/2024	03/11/2026	136.000
840	05/11/2024	05/11/2026	300.000
841	05/11/2024	05/11/2026	80.000
842	06/11/2024	06/11/2026	1.500.000
843	06/11/2024	06/11/2026	13.093.331
844	08/11/2024	08/11/2026	500.000
845	11/11/2024	11/11/2026	170.000
846	11/11/2024	11/11/2026	8.579.160
847	11/11/2024	11/11/2026	200.000
848	11/11/2024	11/11/2026	200.000
849	12/11/2024	12/11/2026	390.000
850	12/11/2024	12/11/2026	31.831.415
851	15/11/2024	15/11/2026	46.375.800
852	17/11/2024	17/11/2026	100.000
853	21/11/2024	21/11/2026	15.082.282
854	25/11/2024	25/11/2026	700.000
855	25/11/2024	25/11/2026	2.000.000
856	25/11/2024	25/11/2026	221.000
857	26/11/2024	26/11/2026	60.192.604
858	28/11/2024	28/11/2026	1.982.063
859	28/11/2024	28/11/2026	1.000.000
860	29/11/2024	29/11/2026	10.292.342
861	29/11/2024	29/11/2026	5.792.868



Eduardo G. Fierro  
Contador Público - U.N.C.  
Mat. 2783 - C.P.C.E. MZA.




Carlos Schestakow  
Por Comisión Fiscalizadora



Victor Fayad  
Presidente

Firmado a los efectos de su identificación  
con informe de fecha 20 de febrero de 2026


Aporte Nro	Fecha constitucion Fondo Riesgo	Fecha vencimiento Fondo Riesgo	Importe
862	29/11/2024	29/11/2026	20.000.000
863	30/11/2024	30/11/2026	37.445.000
864	30/11/2024	30/11/2026	28.000
865	01/12/2024	01/12/2026	1.000.000
866	01/12/2024	01/12/2026	400.000
867	03/12/2024	03/12/2026	2.500.000
869	04/12/2024	04/12/2026	635.487.047
870	05/12/2024	05/12/2026	500.000
871	06/12/2024	06/12/2026	500.000
872	06/12/2024	06/12/2026	1.000.000
873	09/12/2024	09/12/2026	1.000.000
874	09/12/2024	09/12/2026	33.405.995
875	10/12/2024	10/12/2026	4.689.994
876	11/12/2024	11/12/2026	11.600.000
877	11/12/2024	11/12/2026	2.000.000
878	11/12/2024	11/12/2026	800.000.000
879	11/12/2024	11/12/2026	400.000.000
880	12/12/2024	12/12/2026	1.000.000
881	12/12/2024	12/12/2026	165.000.000
882	13/12/2024	13/12/2026	1.500.000
883	13/12/2024	13/12/2026	30.000.000
884	15/12/2024	15/12/2026	400.000
885	16/12/2024	16/12/2026	400.000
886	17/12/2024	17/12/2026	30.000.000
887	18/12/2024	18/12/2026	520.000
888	18/12/2024	18/12/2026	15.000.000
889	18/12/2024	18/12/2026	200.000.000
890	19/12/2024	19/12/2026	800.000
891	20/12/2024	20/12/2026	200.000
892	20/12/2024	20/12/2026	1.950.000
893	20/12/2024	20/12/2026	1.200.000
895	20/12/2024	20/12/2026	20.000.000
896	21/12/2024	21/12/2026	300.000
897	21/12/2024	21/12/2026	200.000
898	21/12/2024	21/12/2026	360.000
899	21/12/2024	21/12/2026	162.600.000
900	22/12/2024	22/12/2026	9.300.000
901	22/12/2024	22/12/2026	5.000.000
902	23/12/2024	23/12/2026	52.000.000
903	23/12/2024	23/12/2026	7.600.000
904	23/12/2024	23/12/2026	300.000.000
905	23/12/2024	23/12/2026	21.000.000
906	24/12/2024	24/12/2026	260.000.000
907	24/12/2024	24/12/2026	40.000.000
909	26/12/2024	26/12/2026	30.000.000
910	26/12/2024	26/12/2026	600.000
911	27/12/2024	27/12/2026	170.000.000
912	27/12/2024	27/12/2026	100.000.000
913	28/12/2024	28/12/2026	3.000.000
914	28/12/2024	28/12/2026	550.000
915	28/12/2024	28/12/2026	143.000
916	29/12/2024	29/12/2026	550.000
917	29/12/2024	29/12/2026	100.000
918	29/12/2024	29/12/2026	20.000.000
919	29/12/2024	29/12/2026	66.900.000
923	31/01/2025	31/01/2027	6.300.000
924	31/01/2025	31/01/2027	39.000
925	07/02/2025	07/02/2027	130.889.328
926	27/02/2025	27/02/2027	15.000.000
927	13/03/2025	13/03/2027	15.000.000




Eduardo G. Fierro

Contador Público - U.N.C.  
Mat. 2783 - C.P.C.E. MZA.

Firmado a los efectos de su identificación  
con informe de fecha 20 de febrero de 2026



Carlos Schestakow  
Por Comisión Fiscalizadora





Victor Fayad  
Presidente

Aporte Nro	Fecha constitucion Fondo Riesgo	Fecha vencimiento Fondo Riesgo	Importe
928	18/03/2025	18/03/2027	1.000.000
929	01/04/2025	01/04/2027	200.000
930	06/04/2025	06/04/2027	100.000
931	17/04/2025	17/04/2027	30.900
932	02/05/2025	02/05/2027	2.446.000
934	19/05/2025	19/05/2027	13.000.000
935	26/05/2025	26/05/2027	83.000.000
936	31/05/2025	31/05/2027	4.000.000
937	10/06/2025	10/06/2027	965.000
938	22/06/2025	22/06/2027	170.000
939	22/06/2025	22/06/2027	300.000
940	22/06/2025	22/06/2027	24.245.000
941	23/06/2025	23/06/2027	250.000
943	27/06/2025	27/06/2027	3.000.000
944	27/06/2025	27/06/2027	2.600.000
945	29/06/2025	29/06/2027	500.000
946	29/06/2025	29/06/2027	300.000
947	28/06/2025	28/06/2027	539.100
948	30/06/2025	30/06/2027	500.000
949	30/06/2025	30/06/2027	50.000.000
950	30/06/2025	30/06/2027	300.000
951	30/06/2025	30/06/2027	840.000
952	30/06/2025	30/06/2027	5.500.000
953	30/06/2025	30/06/2027	4.000.000
954	30/06/2025	30/06/2027	50.993.373
955	04/07/2025	04/07/2027	1.439.330.364
956	07/07/2025	07/07/2027	1.000.000
957	08/07/2025	08/07/2027	8.774.952
958	10/07/2025	10/07/2027	500.000
959	19/07/2025	19/07/2027	1.144.406
960	21/07/2025	21/07/2027	500.000
961	21/07/2025	21/07/2027	1.195.000
962	21/07/2025	21/07/2027	224.500
963	21/07/2025	21/07/2027	346.000
964	21/07/2025	21/07/2027	250.000
965	21/07/2025	21/07/2027	1.000.000
966	21/07/2025	21/07/2027	6.600.000
967	28/07/2025	28/07/2027	1.780.000
968	28/07/2025	28/07/2027	100.000
969	28/07/2025	28/07/2027	500.000
970	31/07/2025	31/07/2027	3.500.000
971	31/07/2025	31/07/2027	17.500.000
972	31/07/2025	31/07/2027	4.500.000
973	31/07/2025	31/07/2027	11.542.700
974	02/08/2025	02/08/2027	800.000
975	07/08/2025	07/08/2027	500.000
976	08/08/2025	08/08/2027	1.000.000
977	17/08/2025	17/08/2027	4.302.043
978	17/08/2025	17/08/2027	1.211.308
979	18/08/2025	18/08/2027	500.000
980	17/08/2025	17/08/2027	5.205.163
981	29/08/2025	29/08/2027	5.651.000
982	29/08/2025	29/08/2027	365.937
983	31/08/2025	31/08/2027	4.000.000
984	31/08/2025	31/08/2027	40.982.645
985	01/09/2025	01/09/2027	16.620.519
986	12/09/2025	12/09/2027	500.000
987	08/09/2025	08/09/2027	500.000
988	22/09/2025	22/09/2027	926.500
990	23/09/2025	23/09/2027	50.000.000
991	25/09/2025	25/09/2027	72.000.000



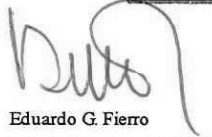
Eduardo G. Fierro  
Contador Público - U.N.C.  
Mat. 2783 - C.P.C.E. MZA.

  
Carlos Schestakow  
Por Comisión Fiscalizadora

  
Victor Fayad  
Presidente

Firmado a los efectos de su identificación  
con informe de fecha 20 de febrero de 2026

Aporte Nro	Fecha constitucion Fondo Riesgo	Fecha vencimiento Fondo Riesgo	Importe
992	26/09/2025	26/09/2027	1.939.594
993	26/09/2025	26/09/2027	29.592.288
994	26/09/2025	26/09/2027	500.000.000
995	26/09/2025	26/09/2027	100.000.000
996	26/09/2025	26/09/2027	5.500.000
997	28/09/2025	28/09/2027	1.940.000
998	28/09/2025	28/09/2027	500.000
999	28/09/2025	28/09/2027	458.000
1000	29/09/2025	29/09/2027	34.058.136
1001	29/09/2025	29/09/2027	75.000.000
1002	30/09/2025	30/09/2027	189.371.193
1003	30/09/2025	30/09/2027	51.500.000
1004	30/09/2025	30/09/2027	4.500.000
1005	04/10/2025	04/10/2027	793.632
1006	21/10/2025	21/10/2027	10.000.000
1007	21/10/2025	21/10/2027	1.393.000
1008	21/10/2025	21/10/2027	2.000.000
1009	22/10/2025	22/10/2027	2.500.000
1010	23/10/2025	23/10/2027	600.000
1011	27/10/2025	27/10/2027	285.885.728
1012	27/10/2025	27/10/2027	360.000.000
1013	26/10/2025	26/10/2027	7.000.000
1014	29/10/2025	29/10/2027	12.272.000
1015	29/10/2025	29/10/2027	19.650.000
1016	31/10/2025	31/10/2027	28.046.000
1017	31/10/2025	31/10/2027	6.000.000
1018	06/11/2025	06/11/2027	31.512.942
1019	06/11/2025	06/11/2027	5.600.000
1020	15/11/2025	15/11/2027	9.820.359
1021	21/11/2025	21/11/2027	100.000
1022	22/11/2025	22/11/2027	1.300.000
1023	04/12/2025	04/12/2027	103.250.000
1024	05/12/2025	05/12/2027	8.300.000
1025	13/12/2025	13/12/2027	250.000
1026	18/12/2025	18/12/2027	200.000
1027	19/12/2025	19/12/2027	320.000.000
1028	29/12/2025	29/12/2027	314.000.000
1029	22/12/2025	22/12/2027	44.300.000
1030	22/12/2025	22/12/2027	250.000.000
1031	22/12/2025	22/12/2027	25.000.000
1032	23/12/2025	23/12/2027	75.000.000
1033	23/12/2025	23/12/2027	35.000.000
1034	23/12/2025	23/12/2027	100.000.000
1035	23/12/2025	23/12/2027	40.000.000
1036	26/12/2025	26/12/2027	40.128.000
1037	30/12/2025	30/12/2027	150.000.000
1038	26/12/2025	26/12/2027	200.000.000
1039	26/12/2025	26/12/2027	20.000.000
1040	27/12/2025	27/12/2027	12.500.000
1041	27/12/2025	27/12/2027	3.323.500
1042	28/12/2025	28/12/2027	1.200.000
1043	28/12/2025	28/12/2027	94.522.000
1044	28/12/2025	28/12/2027	160.000.000
1045	28/12/2025	28/12/2027	514.500
1046	28/12/2025	28/12/2027	450.000
1047	29/12/2025	29/12/2027	2.000.000
1048	29/12/2025	29/12/2027	50.000.000
1049	29/12/2025	29/12/2027	3.006.767
1050	29/12/2025	29/12/2027	240.000.000
1051	29/12/2025	29/12/2027	20.000.000
1052	29/12/2025	29/12/2027	2.000.000
1053	29/12/2025	29/12/2027	20.000.000
1054	29/12/2025	29/12/2027	2.000.000
1055	30/12/2025	30/12/2027	2.370.000
1056	30/12/2025	30/12/2027	52.000.000
1057	30/12/2025	30/12/2027	67.000.000
1058	30/12/2025	30/12/2027	15.000.000
1059	30/12/2025	30/12/2027	150.000.000
1060	30/12/2025	30/12/2027	94.400.000
1061	30/12/2025	30/12/2027	63.000.000
1062	27/12/2025	27/12/2027	3.484.950
TOTAL			12.010.626.065




Eduardo G. Fierro


Contador Público - U.N.C.

Mat. 2783 - C.P.C.E.MZA.

Firmado a los efectos de su identificación  
con informe de fecha 20 de febrero de 2026



Carlos Schestakow  
Por Comisión Fiscalizadora



Victor Fayad  
Presidente


(\*) El art. 2 del Convenio prescribe lo siguiente: Cuyo Aval deberá devolver, el importe aportado, a la aportante, previo requerimiento por escrito de ésta última a aquella, realizado con una antelación no inferior a sesenta (60) días hábiles a la fecha dispuesta para el reintegro. Dicha solicitud de reintegro no podrá ser cursada antes de transcurridos tres (3) años computados desde la firma del Convenio y sólo será efectivizada por Cuyo Aval siempre que el retiro dispuesto por la aportante no afecte los porcentajes mínimos de liquidez dispuestos por la normativa vigente al respecto al momento en que se deba efectuar la devolución o que dichos fondos se encuentren afectados por haber sido utilizados para hacer frente a garantías caídas. En este último supuesto, Cuyo Aval restituirá los fondos en la medida que los mismos sean reembolsados a la sociedad ya sea en virtud de los pagos realizados por los respectivos beneficiarios de avales caídos o bien como consecuencia de la ejecución de las contra garantías correspondientes.

(\*\*) El art. 2 del Convenio prescribe lo siguiente: Cuyo Aval deberá devolver, el importe aportado, a la aportante, previo requerimiento por escrito de ésta última a aquella, realizado con una antelación no inferior a sesenta (60) días hábiles a la fecha dispuesta para el reintegro. Dicha solicitud de reintegro no podrá ser cursada antes de transcurridos cinco (5) años computados desde la fecha en que se hizo efectivo el aporte y sólo será efectivizada por Cuyo Aval siempre que el retiro dispuesto por la aportante no afecte los porcentajes mínimos de liquidez dispuestos por la normativa vigente al respecto al momento en que se deba efectuar la devolución o que dichos fondos se encuentren afectados por haber sido utilizados para hacer frente a garantías caídas. En este último supuesto, Cuyo Aval restituirá los fondos en la medida que los mismos sean reembolsados a la sociedad ya sea en virtud de los pagos realizados por los respectivos socios beneficiarios de avales caídos o bien como consecuencia de la ejecución de las contra garantías correspondientes.




Eduardo G. Fierro  
Contador Público - U.N.C.  
Mat. 2783 - C.P.C.E. MZA.

Firmado a los efectos de su identificación  
con informe de fecha 20 de febrero de 2026



Carlos Schestakow  
Por Comisión Fiscalizadora



Victor Fayad  
Presidente

Al 31 de diciembre de 2025 y al 31 de diciembre de 2024, la composición del Fondo de Riesgo es la siguiente:

	31/12/2025		
	Fondo de Riesgo Disponible (*)	Rendimiento del Fondo de Riesgo (ganancia)	Total
Socios Protectores			
Aportes al Fondo de Riesgo	11.965.562.358	133.154.264	12.098.716.622
(*) Incluye Fondo de Riesgo Contingente por la suma de \$ 77.259.744			
	31/12/2024		
	Fondo de Riesgo Disponible (*)	Rendimiento del Fondo de Riesgo (ganancia)	Total
Aportes al Fondo de Riesgo	10.127.701.769	489.225.040	10.616.926.809
(*) Incluye Fondo de Riesgo Contingente por la suma de \$ 65.419.250			
	01/01/2025 al 31/12/2025		01/01/2024 al 31/12/2024
<b>Evolución de fondo de riesgo disponible</b>			
FONDO DE RIESGO DISPONIBLE AL INICIO DEL EJERCICIO	10.616.926.809		4.277.671.439
<b>ORIGENES DE FONDOS</b>			
Aportes de los Socios Protectores	6.740.902.052		7.160.346.018
( Disminución)/Incremento del Fondo de Riesgo Contingente	30.714.258		53.946.144
Previsión Deudas Incobrables por Garantías Abonadas	-23.122.745		-2.110.836
Previsión recuperadas	-95.503		-4.584.870
Retribución devengada del fondo de riesgo -ganancia- (neto de pagos de rend. a favor socios protectores)	2.538.613.601		3.672.265.561
<b>TOTAL DE ORIGENES DE FONDOS</b>	<b>9.287.011.663</b>		<b>10.879.862.017</b>
<b>APLICACIONES DE FONDOS</b>			
Retiros aportes.	-4.879.823.215		-610.798.791
Pago rendimiento Fondo de Riesgo	-2.894.684.377		-3.875.861.712
Sumas recuperadas (aplicadas) en cumplimiento de contratos de garantía a favor de socios partícipes	-30.714.258		-53.946.144
<b>TOTAL DE APLICACIONES DE FONDOS</b>	<b>-7.805.221.850</b>		<b>-4.540.606.648</b>
<b>FONDO DE RIESGO DISPONIBLE AL CIERRE DEL EJERCICIO</b>	<b>12.098.716.622</b>		<b>10.616.926.809</b>
<b>Aumento/( Disminución) del fondo de riesgo disponible</b>	<b>1.481.789.813</b>		<b>6.339.255.369</b>

#### PERSONAS HUMANAS: APORTE AL FONDO DE RIESGO

Durante el ejercicio 2025 suscribieron e integraron Convenios de Aportes al Fondo de Riesgo personas físicas por \$ 1.876.902.976.


#### PERSONAS JURÍDICAS: APORTE AL FONDO DE RIESGO


Durante el ejercicio 2025 suscribieron e integraron Convenios de Aportes al Fondo de Riesgo personas jurídicas por \$ 4.863.999.076

  
Eduardo G. Fierro

Contador Público - U.N.C.  
Mat. 2783 - C.P.C.E. MZA.

Firmado a los efectos de su identificación  
con informe de fecha 20 de febrero de 2026

  
Carlos Schestakow  
Por Comisión Fiscalizadora

  
Victor Fayad  
Presidente

**NOTA 7 - CONSTITUCIÓN DE FONDO FIDUCIARIO - FIDEICOMISO DE AFECTACIÓN ESPECÍFICA PARA GARANTIZAR PYMES MENDOCINAS**

a) Antecedentes y participantes del fideicomiso

El 12 de Abril de 2007 se firmó el contrato de constitución del Fideicomiso de Afectación Específica para Garantizar Pymes Mendocinas en los términos de la Ley 24.441 y de conformidad con lo dispuesto en la Ley 24.467 entre Cuyo Aval S.G.R., en su carácter de fiduciario y el Gobierno de Mendoza como Fiduciante, Beneficiario y Fideicomisario. A tal efecto el fiduciante realizó un aporte a dicho fondo de riesgo por un total de USD 2.000.000, equivalente a \$ 6.265.400.-, importe que se integró totalmente mediante depósitos bancarios a nombre de dicho fideicomiso. El monto mencionado corresponde al 95% para afectar como "Fondo de Riesgo" de acuerdo al objeto previsto en el Contrato de Fideicomiso, y un 5% como "Fondo de Reserva" para asistir a los gastos de mantenimiento del mismo.

b) Objetivo del Fideicomiso

El objetivo del presente Fideicomiso es el de mejorar y facilitar las condiciones de acceso al financiamiento de las Pymes mendocinas no sujetas de crédito (NSC) elegibles mediante la emisión de avales que gocen de la calificación de "Garantías Preferidas A". Para ser considerada una PYME NSC elegible, las mismas deben encuadrarse dentro de alguno de estos criterios: a) figura o han figurado en el sistema de información del BCRA, en categoría 2,3,4,5 y/o 6, o en las categorías que las sustituyan en el caso de modificación de la normativa del BCRA sobre la calificación del deudor; b) aquellas que no poseen calificación crediticia alguna en el sistema de información del BCRA; c) aquellas que, contando con una calificación en el sistema de información del BCRA de 1, sus montos de endeudamiento no supera un monto establecido por el Fiduciante, el que implica que la PYME es sujeta de crédito para créditos de consumo pero no lo es para financiamiento productivo; d) aquellas que hayan emitido cheques que fueron rechazados.

En el contrato de Fideicomiso se estableció que el afianzamiento a través del presente Fideicomiso no podrá superar el 25% del total de la operación principal que lo generó.

c) Duración del Fideicomiso

El plazo de duración del Fideicomiso es de 20 (veinte) años contados a partir de la fecha en que se efectúe el desembolso de fondos del Fiduciante al Fiduciario. Con fecha 18 de noviembre de 2025, se prorrogó la duración del contrato por 10 años adicionales, estableciendo el vencimiento del contrato el 12 de abril de 2037. Existe una cláusula de extinción anticipada donde cumplido el plazo de 5 (cinco) años, contados desde el desembolso de fondos a favor del Fiduciario, el Fiduciante podrá resolver, previa conformidad del BID, la extinción del contrato de Fideicomiso.

d) Remuneración del Fiduciario

El Fiduciario percibirá en concepto honorarios por la de gestión del Fideicomiso una comisión mensual variable equivalente al 0,125 % de los avales vigentes que se informan mensualmente al Ministerio de Producción.


e) Patrimonio Neto del Fideicomiso

El valor contable del Patrimonio Neto del citado fideicomiso al 31 de diciembre de 2025 asciende a \$ 2.314.015.012, según surge de sus Estados Contables auditados.




Eduardo G. Fierro  
Contador Público - U.N.C.  
Mat. 2783 - C.P.C.E MZA.

Firmado a los efectos de su identificación  
con informe de fecha 20 de febrero de 2026



Carlos Schestakow  
Por Comisión Fiscalizadora



Victor Fayad  
Presidente

## NOTA 8 – INFORMACIÓN COMPLEMENTARIA REQUERIDA POR EL ORGANISMO DE CONTROL

### 8.1 Detalle de las Cuentas a Cobrar por Garantías Afrontadas

Descripción	Plazo de Mora (agrupado por socio partícipe)					TOTAL AL 31/12/25	TOTAL AL 31/12/24
	Hasta 31 días (Sit. 1)	De 31 a 90 días (Sit. 2)	De 91 a 180 días (Sit. 3)	De 181 a 365 días (Sit. 4)	Más de 365 días (Sit. 5)		
Contragarantía hipotecaria (Garantía Preferida B)	846.789,00	20.081.547,61	-	-	133.340.435,00	154.268.772	139.672.000
Previsión Calculada	8.468,00	1.606.524,00	-	-	66.670.218,00	68.285.210	45.968.339
Contragarantía Prendaria (Garantía Preferida B)	-	-	-	-	-	-	-
Previsión Calculada	-	-	-	-	-	-	-
Fianza de Terceros (Sin Garantía Preferida)	-	16.117.488	-	-	2.909.376	19.026.864	2.909.376
Previsión Calculada	-	805.874	-	-	2.909.376	3.715.250	2.909.376
Contragarantía Otros (Sin Garantía Preferida)	-	-	-	-	1.175.814	1.175.814	1.175.814
Previsión Calculada	-	-	-	-	1.175.814	1.175.814	1.175.814
<b>Total Deudas p/ Gtías Afrontadas</b>	<b>846.789</b>	<b>36.199.035,61</b>	<b>-</b>	<b>-</b>	<b>137.425.625,00</b>	<b>174.471.480</b>	<b>143.757.199</b>
<b>Total Previsión Calculada</b>	<b>8.468</b>	<b>2.412.398,40</b>	<b>-</b>	<b>-</b>	<b>70.755.408,00</b>	<b>73.176.274</b>	<b>50.053.529</b>

Según Res. 21/2021 y modificatorias de Sepyme, en su art. 28, establece que se deberá provisionar la mora y/o incobrabilidad considerando las normas sobre "Previsiones Mínimas por Riesgo de Incobrabilidad" del B.C.R.A. La previsión total acumula es \$ 73.176.274 a la cual se le detrae la suma de \$ 4.085.190 correspondiente a lo provisionado al 100%, quedando un remanente de \$ 69.091.084.

### 8.2 Contragarantías respaldatorias

Saldo de garantías Vigentes	Contragarantías Recibidas					Saldos Reafanzados
	Hipotecarias	Prendarias	Fianza terceros	Otras	Total	
2025	41.305.661.191	60.863.324.560	1.436.145.131	20.545.500.691	3.034.130.340	85.879.100.723
2024	17.788.264.759	35.640.806.251	968.021.611	4.090.854.836	2.134.821.606	42.834.504.304

### 8.3 Detalle Cuentas de Orden - Deudores por Garantías Afrontadas Provisionados al 100%


Año Calendario en que se generó la deuda	Deuda Total al 31/12/2025	Contragarantías				Deuda Total al 31/12/2025
		Hipotecarias	Prendarias	Fianzas	Otros	
2016	0				0	0
2017	0				0	0
2018	0				0	0
2019	1.008.374				1.008.374	1.008.374
2020	167.440				167.440	167.440
2021	1.552.157			1.552.157	0	1.552.157
2022	1.357.219			1.357.219	0	1.357.219
<b>Total</b>	<b>4.085.190</b>	<b>0</b>	<b>0</b>	<b>2.909.376</b>	<b>1.175.814</b>	<b>4.085.190</b>

Según Res. 21/2021 de Sepyme (art. 28) se deberá provisionar la mora y/o incobrabilidad considerando las normas sobre "Previsiones Mínimas por Riesgo de Incobrabilidad" del B.C.R.A. Las mismas establecen que se provisionarán al 100% los créditos sin garantía preferida que estén calificados como situación 5 "Irrecuperable" o 6 "Irrecuperable por disposición técnica", o bien teniendo garantía preferida estén calificados como situación 6 ante el B.C.R.A.




Eduardo G. Fierro  
Contador Público - U.N.C.  
Mat. 2783 - C.P.C.E. MZA.

Firmado a los efectos de su identificación  
con informe de fecha 20 de febrero de 2026



Carlos Schestakow  
Por Comisión Fiscalizadora



Victor Fayad  
Presidente

**8.4 Detalle de los Saldos Pendientes de Cobro Cuya Gestión de Recupero se ha abandonado**

Año calendario en que se generó la deuda	Saldo Irrecuperable
2016	2.261.871,00
2019	1.035.518,00
2020	910.307,00




Eduardo G. Fierro  
Contador Público - U.N.C.  
Mat. 2783 - C.P.C.E. MZA.

Firmado a los efectos de su identificación  
con informe de fecha 20 de febrero de 2026



Carlos Schestakow  
Por Comisión Fiscalizadora



Victor Fayad  
Presidente

ANEXO I  
Hoja 1 de 5

**CUYO AVAL S.G.R**  
**ESTADOS CONTABLES AL 31 DICIEMBRE DE 2025**  
**INICIADO EL 01 DE ENERO DE 2025**  
(Presentado en forma comparativa) (en pesos)

**INVERSIONES**

Denominación de los valores	31/12/2025 Valor de libros	31/12/2024 Valor de libros
<b>CORRIENTE</b>		
<b><u>PERTENECIENTE AL FONDO DE RIESGO</u></b>		
Banco Nación	34.607.814	58.539.026
Banco Supervielle - Regional	56.497.288	61.054.315
Plazo Fijo Credicoop	10.166.320	10.169.486
Plazo Fijo Santander	35.053.699	13.010.685
Plazo Fijo Banco Votii	58.367.601	61.117.386
<b>Subtotal certificados de depósitos a plazo fijo en pesos</b>	<b>194.692.722</b>	<b>203.890.898</b>
Consultatio Balance Fund - Clase B	44.777.644	35.176.040
Galileo Argentina - Clase A	223.016.473	161.482.805
Galileo Estrategia - Clase A	6.564.064	5.235.814
MEGAQM Pesos - Clase B	59.827.236	12.834.879
Pellegrini Empresas Argentinas PyMES	278.942.194	199.058.352
Quiron Agro Pymes - Clase B	26.503.843	20.283.227
Quiron Money Market - Clase B	45.323	99.739
Quiron Renta Mixta - Clase B	40.271.390	31.401.721
Quiron Savings - Clase A	13.057.883	10.017.573
Schroder Liquidez - Clase B	55.586.111	1.387.673
Super Ahorro \$ - Clase A	173.533.627	76.005.273
Dracma Abierto Pymes - Clase B	-	42.128.709
Adecap Balanceado XVI - Clase B	-	210.514.273
Argenfunds Renta Global - Clase B	-	23.046.550
Argenfunds Liquidez - Clase B	-	35
Premier Renta CP en Pesos - Clase A	-	44.095.607
Premier Renta Variable - Clase A	-	68.100.000
Balanz Performance III - Clase A	-	170.194
Balanz Renta Fija Dólar Linked - Clase A	-	6.599.381
Galileo Renta Fija - Clase A	-	19.203.505
Schroder Argentina - Clase B	-	64.070.493
Axis Abierto Pymes 3 - Clase B	74.173.031	-
Axis Estrategia 27 - Clase B	321.014.103	-
Balanz Capital Money Market - Clase A	3.091	-
Balanz Retorno Total - Clase A	44.910.137	-
Galileo Ahorro - Clase A	107.774.083	-
Galileo Multimercado III - Clase A	97.134.642	-
Galileo Multimercado III - Clase B	94.338.390	-
Max Ahorro Pesos - Clase B	86.932.137	-
Max Dinámico II - Clase B	17.483	-
Pellegrini Renta Pesos - Clase A	58.715	-
Super Ahorro Plus - Clase A	180.326	-
<b>Subtotal fondos comunes de inversión en pesos</b>	<b>1.748.661.928</b>	<b>1.030.911.841</b>
Compass Renta Fija - Clase B	-	301.338.073
Galileo Income - Clase A	-	54.392.866
Quiron Latam en US\$ - Clase A	-	9.039.358
Argenfunds Liquidez Dólares - Clase B	17.429.585	-
Balanz Money Market USD - Clase A	48.773.461	-
Pellegrini Money Market USD - Clase B	131.744.628	-
Super Ahorro US\$ - Clase A	241.398.308	-
<b>Subtotal fondo comunes de inversión en dólares estadounidenses (*)</b>	<b>438.995.982</b>	<b>364.770.298</b>

Eduardo G. Fierro


Contador Público - U.N.C.  
Mat. 2783 - C.P.C.E. MZA.

Firmado a los efectos de su identificación  
con informe de fecha 20 de febrero de 2026

Carlos Schestakow  
Por Comisión Fiscalizadora

Victor Fayad  
Presidente

		ANEXO I Hoja 2 de 5	
<b>CUYO AVAL S.G.R</b>			
<b>ESTADOS CONTABLES AL 31 DICIEMBRE DE 2025</b>			
<b>INICIADO EL 01 DE ENERO DE 2025</b>			
(Presentado en forma comparativa) (en pesos)			
<b><u>INVERSIONES</u></b>			
	<b>31/12/2025</b>	<b>31/12/2024</b>	
<b>Denominación de los valores</b>	<b>Valor de libros</b>	<b>Valor de libros</b>	
TX26 BONO DEL TESORO BONCER 2% \$ 2026	16.960.741	21.657.459	
TX28 BONOS DEL TESORO NACIONAL EN PESOS CON AJUSTE POR CER 2,25%	31.400.400	30.197.100	
TZXD6 BONTES \$ A DESC AJ CER V15/12/26	105.315.034	138.708.886	
TZXD7- BONTES \$ A DESC AJ CER V15/12/27	4.428.602	576.314	
TZXM6 BONO DEL TESORO NACIONAL EN PESOS CERO CUPÓN CON AJUSTE	2.676.956	3.237.675	
TZXO6 BONO TESORO NACION AJ CER V30/10/26	1.465.442	1.075.974	
S31E5-LT REP ARG CAP \$ 31-01-25	-	1.243.302.361	
S31M5 LETRA DEL TESORO NACIONAL CAPITALIZABLE EN PESOS CON VENI	-	175.252.349	
S17E5 Letra del Tesoro Nacional Capitalizable Vto.17/01/2025	-	193.726.817	
S18J5- LETRAS TESORO NAC 18-06-2025	-	879.667	
S30J5 LETRA DEL TESORO NACIONAL CAPITALIZABLE EN PESOS 30-06-2025	-	1.151.628	
T17O5 BONO TESORO NACI CAP V17/10/2025 \$ CG	-	1.974.011	
T2X5 BONO TESORO \$ AJ. CER 4,25% 14/02/25	-	475.256	
TZX25 BONO TESORO NAC AJ CER V30/06/25 \$ CG	-	17.461	
TZXD5 BONTES \$ A DESC AJ CER V15/12/25	-	269.430.477	
PBA25 TITULOS DE DEUDA DE LA PROVINCIA DE BUENOS AIRES A TASA VA	-	5.450.000	
BRJ26 BCOR-LT MUN RIO CUARTO S39 23-06-26	8.348.851	-	
TDMC2- TD MUN CORDOBA S2 13-02-27 \$	30.452.104	-	
S29Y6 LT REP ARG CAP V.29/05/26 \$ CG	37.109.010	-	
T30J6 BONO TESORO NACI CAP V.30/06/26 \$ CG	236.101.255	-	
TZX27 BONO REP ARG AJ CER V30/06/27 \$ CG	225.425	-	
<b>Subtotal Títulos Públicos en pesos</b>	<b>474.483.821</b>	<b>2.087.113.436</b>	
AE38- BONO REP. ARGENTINA USD STEP UP 2038	286.075.130	4.517.409,60	
AL29 BONO REP ARG USD 1% 2029	63.192.000	66.991.926,30	
AL30 BONO REP ARG USD STEP UP 2030	421.803.993	1.549.077.738,00	
AL35 BONO REP ARG USD STEP UP 2035	138.283.354	5.047.295,00	
BA37D PROV BS AS USD 2037	55.505.000	39.500.000,00	
BPOC7 BOPREAL S. 1 C VTO31/10/27 US\$ CG	406.736.120	220.098.953,10	
BPOD7 BOPREAL S. 1 D VTO31/10/27 US\$ CG	60.620.660	172.612.770,00	
BPY26- Bopreal Serie 3 Vto 31/05/26	467.083.680	275.142.900,00	
GD29 Bonos Rep. Arg. US\$ 1% Step Up V09/07/29	206.049.411	171.345.129,00	
GD30 BONO REP ARG US\$ STEP UP V9-7-30	17.215.995	83.856.843,30	
GD35 BONOS REP. ARG. US\$ STEP UP V.09/07/35	4.294.016.102	3.169.287.012,00	
GD38 - BONO REP. ARG. US\$ SEPT UP VTO 09/01/38	97.899.444	37.489.100,00	
GD41- BONOS REP. ARG. US\$ STEP UP V.09/07/41	306.709.163	199.306.442,80	
GD46- BONOS REP. ARG. US\$ STEP UP V.09/07/46	50.529.064	4.487.290,00	
NDT25- BONO PROV. NEUQUEN REGS VT 27/10/2030	487.646	20.125.116,90	
AL41 BONO REP ARG USD STEP UP 2041	-	2.336.625,00	
BPOA7 BOPREAL S. 1 A VTO31/10/27US\$ CG	-	597.162,60	
BPOB7 BOPREAL S. 1 B VTO31/10/27 US\$ CG	-	747.950,00	
BPOA8- BOPREAL 4A VTO31/10/28 US\$ CG	13.816.736	-	
BPOB8- BOPREAL 4B VTO31/10/28 US\$ CG	77.106.849	-	
TDMC2- TD MUN CORDOBA S2 13-02-27 \$	467.243.891	-	
<b>Subtotal títulos públicos en dólares</b>	<b>7.430.374.236</b>	<b>6.022.567.664</b>	



Eduardo G. Piero

Contador Público - U.N.C.  
Mat. 2783 - C.P.C.E MZA.

Firmado a los efectos de su identificación  
con informe de fecha 20 de febrero de 2026




Carlos Schestakow  
Por Comisión Fiscalizadora



Victor Fayad  
Presidente

		ANEXO I Hoja 3 de 5	
<b>CUYO AVAL S.G.R</b>			
<b>ESTADOS CONTABLES AL 31 DICIEMBRE DE 2025</b>			
<b>INICIADO EL 01 DE ENERO DE 2025</b>			
(Presentado en forma comparativo) (en pesos)			
<b><u>INVERSIONES</u></b>			
<b>Denominación de los valores</b>	<b>31/12/2025</b>	<b>31/12/2024</b>	
	<b>Valor de libros</b>	<b>Valor de libros</b>	
OZC10 ON EDEMSA CL.1UVA 06/05/26	11.595.130	8.830.463	
MRCKO ON GN MEDI/CT ROCA 19 V07/11/25 UVA	-	117.417.353	
OZC40-ON EDEMSA CL.4 V29/11/25	-	20.663.218	
BUC30 ON BCO COLUMBIA CL.3 V.10/03/26 \$ CG	10.189.713	-	
COC10 BCO CORDOBA CL.1 V.22/08/26 \$ CG	25.622.761	-	
OZC50 - ON EDEMSA CL.5 12-05-26	5.239.795	-	
PECNO- ON PETRO. ACONCAGUA 22 V25/08/32	5.135.200	-	
TLCPO - ON TELECOM ARGENTINA SA REGS 9.25% V. 28/05/33	10.647.000	-	
<b>Subtotal obligaciones negociables en pesos</b>	<b>68.429.599</b>	<b>146.911.034</b>	
ARC10- ON AA2000 REGS 8,5% V.01/08/2031	36.547.000	28.704.000	
CAC30 ON CAPEX 9.250% V23/08/28 REGS	4.424.628	4.781.550	
DNC30-ON EDENOR CL3 22-11-26 USD	48.322.344	74.309.256	
DNC50-ON EDENOR CL5 05-08-2028	7.632.786	10.168.572	
IRCJO- ON IRSA INVER Y REP C18 V28/02/27 USS CG CLASE XVIII	2.217.405	4.982.445	
LMS80 ON ALUAR S.8 V21/03/27 USS CG	963.070	685.221	
MGCMO PAMPA ENERGIA REGS 7.95% VTO. 10/09/31	42.224.000	32.479.200	
MR360 - ON GMCTR CL. 36 V28/8/27	8.525.616	21.079.788	
NDS2P ON P ANTA DEL DORADO S2	21.506.885	30.609.289	
NPCAC CENTRAL PUERTO SA V.14-03-26	931.415	664.554	
RUCAO ON MSU ENERGY CL.10 12/03/26	1.178.048	963.800	
SNSBO ON SAN MIGUEL SA XI 9.5% 14-10-2026	19.593.902	26.721.106	
TLCMO TELECOM ARGENTINA S. A. CL21 18/07/2031	28.099.300	18.047.400	
XMCI0 ON MINERA EXAR CL.1 V.11/11/27	-	29.313.270	
YMCIO ON YPF S.A. REGS 2,5% V30/06/2029	169.067.669	99.692.500	
YMCJO - ON YPF S.A. REGS 1,5% V30/09/2033	4.424.025	4.396.231	
YMCQO ON YPF CL. 25 V13/02/26 USS CG EF	1.504.900	2.120.400	
YMCXO YPF S.A. Clase XXXI 11/09/2031	7.264.968	22.956.170	
EES1F ON PYME AGRISEED SA S.1 USS C.G.	-	14.406.000	
AEC10 ON AES Argentina Generación S.A. CL. 1 VTO14/07/25 USS CG	-	1.059.960	
CRCEO - ON CELULOSA ARG CL.13 USD VTO 04/06/2025	-	127.495	
CS370 ON CRESUD S23 CL.37 V15-03-25 US	-	113.445.910	
GMCTR3 ON GEMSA CTR CL.37 28-8-2028	-	1	
GNCXO - ON GENNEIA SA REGS 8,75% V.02/09/2027	-	6.784.200	
LECGO ON ALBANESI ENERGIA 15 V30-08-2027	-	6.236.901	
LECIO ON ALBANESI ENERG. CL.17 V28/08/28	-	2.682.312	
LOC20 ON LOMA NEGRA CL. 2 V21-12-2025	-	1.539.720	
MGC90 ON PAMPA ENERGIA SA REGS 9.5% V08/12/26	-	1.515.600	
MR350 - ON GMCTR CL. 35 V28/8/27	-	3.332.493	
MR390 GENERACION MED REGS 11% VTO. 01/11/31	-	36.941.300	
MRCAO-ON GEN MED V 01-12-2027	-	14.879.273	
MTCGO - ON MASTELLONE HNOS REGS 10.95% V30/06/26	-	3.551.556	
RZ8AO - ON RIZOBACTER 8 CL. A USS VTO10/02/25 CG	-	20.543.398	
YCA60- ON YPF CLASE 39 8,5% USD VTO 28/07/2025	-	396.800.000	
YMC00 ON YPF S.A. 23 USS 25/04/2025	-	444.720	
CP360 ON CIA GEN.COMB. CL.36 V10/10/27 USS CG	7.392.000	-	
DNC70 ON EDENOR CLASE 7 9,75%	249.550.000	-	
DNC80 -ON EDENOR CL.8 V.07/08/26 USS CG	782.141.029	-	
GN480 ON GENNEIA CL.48 V05/03/28 USS CG	147.606.354	-	
IRCPO ON IRSA INVERSIONES Y REP. REGS 8% V 31/03/35 CLASE XIII	50.172.490	-	
PLC20 ON PLUSPETROL CL.2 V.27/01/30 USS CG	1.026.935	-	
PLC40 ON PLUSPETROL SA REGS 8.50% V. 30/05/32	3.130.800	-	
PLC50 ON PLUSPETROL S. A. Clase V18 18-05-2031	17.323.900	-	
PN370 ON PAN AMERICAN ENER 37 V13/11/28 USS CG	19.285.500	-	
VBC20 ON BANCO DE VALORES CL.2 C.05/09/26	65.938.533	-	
VSCRO ON VISTA ENERGY CL. 26 V10/10/31 USS CG	62.225.371	-	
VSCTO-ON VISTA ENERGY ARG 7.625% 10-12-3	151.240.000	-	
VSCVO VISTA ENERGY A REGS 8.5% 10/06/33	4.799.700	-	
YM340 YPF SOCIEDAD ANON REGS 8.25% V 17/01/34	301.688.550	-	
YM350 ON YPF CLASE 35 VTO 27/02/27	149.500.000	-	
YM390 ON YPF CLASE 39 VTO 22/07/30 USS CG	5.865.787	-	
YM420 ON YPF CL.42 02/03/29 USD	193.440	-	
<b>Subtotal Obligaciones Negociables en dólares estadounidenses (*)</b>	<b>2.423.508.349</b>	<b>1.036.965.592</b>	
FF V011 4 - Clase B	92.491.162	-	
<b>Subtotal Fideicomisos financieros en pesos</b>	<b>92.491.162</b>	-	
VD FF INSUAGRO 11 CL.A USS CG	-	14.323.680	
VD FF INSUAGRO 12 CL.A USS CG	-	21.005.072	
<b>Subtotal Fideicomisos financieros en dólares estadounidenses (*)</b>	-	<b>35.328.752</b>	




Eduardo G. Fierro


Contador Público - U.N.C.

Mat. 2783 - C.P.C.E. MZA.

Firmado a los efectos de su identificación  
con informe de fecha 20 de febrero de 2026



Carlos Schestakow  
Por Comisión Fiscalizadora



Victor Fayad  
Presidente

ANEXO 1 Hoja 4 de 5		
Denominación de los valores	31/12/2025 Valor de libros	31/12/2024 Valor de libros
BBAR BCO FRANCES ESCRITURALES IV	6.288.320	5.866.560
CRES CRESUD SA	778.708	611.455
EDN EDENOR ORDS I V	14.571.968	4.650.740
GGAL GRUPO FINANCIERO GALICIA S.A. "B" I v. ES	4.477.200	34.717.000
PAMP PAMPA ENERGIA	17.405.340	36.772.785
TECO2 TELECOM S.A.	1.509.770	1.504.300
TGSU2 TRANS.DE GAS DEL SUR "B" I v. ESC.	3.422.275	27.988.740
YPFD - YPF S.A. ESC "D" I V	81.190.200	94.061.000
ALUA ALUAR S.A. ORDS I VOTO ESCRITURALES	-	179.292
BMA BANCO MACRO	-	15.583.450
BPAT BANCO PATAGONIA ACC. CL. "B" \$	-	4.844.690
DGCE DISTRIB. GAS DEL CENTRO CLASE B	-	1.144.800
DGCU2 - DIST.GAS CUYANA S.A. B I V ESC	-	1.107.540
METR METROGAS	-	4.589.680
SUPV GRUPO SUPERVIELLE ACC.ORD. "B" I V \$	-	5.258.825
TRAN TRANSENER ORDS."B" I v. ESC.	-	5.098.500
TXAR TERNIUM ARG S.S.ORDS A I VOTO	-	189.740
MIRG MIRGOR	-	391.125
BMA BANCO MACRO S.A. "B" I v. ESC.	1.506.270	-
BYMA BOLSAS Y MERCADOS ARG	136.548.995	-
ECOG ECOGAS INV. CL.D I V. ESCRIT	2.321.400	-
IRSA INV. Y REPRESENTACIONES S.A.	20.400	-
LOMA ACC. ORD. LOMA NEGRA S.A.	5.384.610	-
METR METROGAS S.A. "B" I v. ESC.	4.924.318	-
SUPV GRUPO SUPERVIELLE B	2.077.740	-
ABT CEDEAR ABBOTT LABORATORIES ESC.	19.398.680	20.413.600
AMZN CEDEAR AMAZON.COM. INC	75.857	149.650
BRKB CEDEAR BERKSHIRE HATHAWAY INC	29.787.520	31.048.650
DIA CEDEAR SPDR DOW JONES INDUSTRIAL	40.148.800	28.361.300
DISN DISNEY COMMON STOCK	130.860	98.775
GOOGL CEDEAR ALPHABET INC. CL -A-	329.400	1.015.230
IWM CEDEAR ISHARES TRUST	2.005.520	1.392.575
MELI CEDEAR MERCADO LIBRE INC	204.480	132.506.850
MSFT CEDEAR MICROSOFT CORP. ESCRIT.	148.380	303.750
QQQ CEDEAR INVESCO QQQ TRUST	27.517.600	1.045.500
SPY CEDEAR SPDR S&P 500	778.577.250	231.515.250
VIST CEDEAR VISTA OIL&GAS (ADS)	239.585.700	231.630.525
XLF CEDEAR FINANCIAL SELECT SECTOR SPDR FUND	20.547.780	1.289.250
ADBE CEDEAR ADOBE SYSTEMS INCORPORATED	-	144.300
AMD CEDEAR ADVANCED MICRO DEVICES. INC.	-	190.125
EEM CEDEAR ISHARES MSCI EMERGING MARKET	-	30.000
GS CEDEAR THE GOLDMAN SACHS GROUP. INC	-	629.400
JPM CEDEAR JPMORGAN CHASE & CO.	-	685.800
MO CEDEAR ALTRIA GROUP INC	-	539.875
TSLA CEDEAR TESLA. INC.	-	100.275
TSM TAIWAN SEMICONDUCTOR MANUFACTURING	-	317.100
V VISA INC	-	501.000
WBA CEDEAR WALGREENS BOOTS ALLIANCE INC.	-	129.325
XLE CEDEAR ENERGY SELECT SECTOR SPDR FUND	-	502.000
XOM CEDEAR EXXON MOBIL CORPORATION	-	504.000
AAPL CEDEAR APPLE INC.	6.002.530	-
AXP CEDEAR AMERICAN EXPRESS	5.842.760	-
DE CEDEAR DEERE & COMPANY	5.083.600	-
EWZ CEDEAR ISHARES MSCI BRAZIL CAP	71.496.600	-
GLD CEDEAR ETF SPDR GOLD TRUST	143.661.600	-
IBM CEDEAR IBM Cia.	6.098.400	-
JPM CEDEAR J.P.MORGAN Co.Inc.	10.856.800	-
NU CEDEAR NU HOLDINGS LTD/CAYMAN ISLANDS	344.137.220	-
PBR CEDEAR PETROLEO BRASILEIRO S.A. (PBR)	5.418.000	-
PLTR CEDEAR PALANTIR TECHNOLOGIES INC	8.982.200	-
SLV CEDEAR ETF ISHARES SILVER TRUST (SLV)	152.668.770	-
<b>Subtotal acciones y CEDEARS en pesos</b>	<b>2.201.133.819</b>	<b>929.604.327</b>
Caución 7 días	-	43.921.946
Caución 3 días	-	115.128
Caución 7 días	-	12.678.117
<b>Subtotal cauciones en pesos</b>	<b>-</b>	<b>56.715.191</b>
Pagare Benedit	24.569.986	-
<b>Subtotal Pagarcé en dólares</b>	<b>24.569.986</b>	<b>-</b>
CPD	171.418.805	-
CPD Benedit FR	66.666.202	6.344.188
<b>Subtotal CPD en pesos</b>	<b>238.085.005</b>	<b>6.344.188</b>
<b>Saldos en cuentas bancarias (detalle en Anexo I cont.)</b>	<b>16.828.397</b>	<b>19.799.357</b>
<b>TOTAL INVERSIONES PERTENECIENTES AL FONDO DE RIESGO</b>	<b>15.352.255.006</b>	<b>12.040.922.577</b>

Eduardo G. Fierro

Contador Público - U.N.C.

Mat. 2783 - C.P.C.E. MZA.

Firmado a los efectos de su identificación  
con informe de fecha 20 de febrero de 2026Carlos Schestakow  
Por Comisión FiscalizadoraVictor Fayad  
Presidente

		ANEXO I Hoja 5 de 5	
CUYO AVAL S.G.R. ESTADOS CONTABLES AL 31 DICIEMBRE DE 2025 INICIADO EL 01 DE ENERO DE 2025 (Presentado en forma comparativa) (en pesos)			
Denominación de los valores	Cantidad	31/12/2025	31/12/2024
		Valor de libros	Valor de libros
FCI Allaria Ahorro Clase B CP		800.460	20.837.042
FCI PREMIER RENTA FIJA CREC A		-	1.827.623
FCI Super Ahorro pesos Santand		46.854.264	102.009.899
FCI MEGAQM Schwebel		12.482.190	-
FCI Quinquela Pesos Global		-	15.089.837
<b>Subtotal Fondos Comunes de Inversión en Pesos</b>		<b>60.136.914</b>	<b>139.764.402</b>
S30J5		-	13.286.975
AL41		15.689.286	14.696.134
<b>Subtotal Títulos Públicos en dólares</b>		<b>15.689.286</b>	<b>27.983.109</b>
Pagaré Benedit CP		35.880.977	-
<b>Subtotal Pagaré en pesos</b>		<b>35.880.977</b>	<b>-</b>
Obligaciones Negociables Pyme Actual 8 Benedit CP		1.620.000	2.131.090
Obligaciones Negociables Pyme Actual 9 I Benedit CP		2.879.420	3.787.841
Obligaciones Negociables Pyme Actual 9 II Benedit CP		2.879.420	3.787.841
ON YPF YCA6O Benedit		-	70.141.799
ON Tradimex		-	1.916.538
ON PYME TISER S1 V 31-R-21		279.410	355.524
<b>Subtotal Obligaciones negociables en Pesos</b>		<b>7.658.250</b>	<b>82.120.633</b>
<b>TOTAL INVERSIONES PERTENECIENTES A CUYO AVAL</b>		<b>119.365.427</b>	<b>249.868.144</b>
(*) Tipo de cambio utilizado \$1.446,00 = 1 US\$			




Eduardo G. Fierro  
Contador Público - U.N.C.  
Mat. 2783 - C.P.C.E. MZA.

Firmado a los efectos de su identificación  
con informe de fecha 20 de febrero de 2026



Carlos Schestakow  
Por Comisión Fiscalizadora




Victor Fayad  
Presidente


		ANEXO I cont. Hoja 1 de 1	
<b>CUYO AVAL S.G.R</b>			
<b>ESTADOS CONTABLES AL 31 DICIEMBRE DE 2025</b>			
<b>INICIADO EL 01 DE ENERO DE 2025</b>			
(Presentado en forma comparativa) (en pesos)			
		<b>31/12/2025</b>	<b>31/12/2024</b>
<b>Denominación de los valores</b>		<b>Valor de libros</b>	<b>Valor de libros</b>
Comitente Pesos		72.635	-452.646
Cta Cte Pesos		15.965.798	1.648.372
<b>Subtotal inversiones a la vista en pesos</b>		<b>16.038.433</b>	<b>1.195.726</b>
Comitente Dólares		754.595	94.584.641
Cta Cte Dólares		35.369	24.018.990
<b>Subtotal Inversiones a la vista en dolares estadounidenses</b>		<b>789.964</b>	<b>118.603.631</b>
<b>Total Inversiones a la vista del Fondo de Riesgo</b>		<b>16.828.397</b>	<b>119.799.357</b>
(*) Tipo de cambio utilizado \$1.446,00 = 1 US\$			



Eduardo G. Fierro  
Contador Público - U.N.C.  
Mat. 2783 - C.P.C.E. MZA.




Carlos Schestakow  
Por Comisión Fiscalizadora




Victor Fayad  
Presidente

Firmado a los efectos de su identificación  
con informe de fecha 20 de febrero de 2026

CUYO AVAL S.G.R. ESTADOS CONTABLES AL 31 DICIEMBRE DE 2025 INICIADO EL 01 DE ENERO DE 2025 (Presentado en forma comparativa) (en pesos)											
ANEXO II											
BIENES DE USO											
CONCEPTO	Valor de Origen			Depreciaciones del Ejercicio				31/12/2025	31/12/2024		
	Al inicio del ejercicio	Altas	Bajas	Al cierre del ejercicio	Acumuladas al inicio del ejercicio	Bajas	Alienota	Acumuladas al cierre del ejercicio	Neto Resultante	Neto Resultante	
							%	Monto			
Inmuebles	1.203.370.563	-	-	1.203.370.563	-	-	-	-	-	1.203.370.563	
Muebles de Oficina	36.460.378	-	-	36.460.378	27.356.278	-	20	1.884.084	29.240.362	9.104.100	
Servidor	3.548.588	-	-	3.948.588	3.948.588	-	20	-	3.948.588	-	
Equipos Computación	50.454.118	8.413.792	-	58.867.910	47.359.110	-	20	4.713.223	52.072.333	3.095.008	
Licencias informáticas	5.621.130	-	-	5.621.130	-	-	-	-	-	5.621.130	
Rodados	16.077.193	-	-	16.077.193	12.861.755	-	20	3.215.438	16.077.193	3.215.437	
Proyector	479.052	-	-	479.052	479.052	-	20	-	479.052	-	
Electrodomesticos	1.508.830	-	-	1.508.830	1.259.337	-	20	138.938	1.398.275	249.493	
Equipos Refrigeración	1.999.697	-	-	1.999.697	1.999.697	-	20	-	1.999.697	-	
Mejoras en inmuebles de terceros	7.299.388	-	-	7.299.388	7.299.388	-	-	-	7.299.388	-	
Teléfonos celulares	1.493.720	-	-	1.493.720	1.493.720	-	33	-	1.493.720	-	
<b>TOTALES 2025</b>	<b>1.328.712.657</b>	<b>8.413.792</b>	<b>0</b>	<b>1.337.126.449</b>	<b>104.056.925</b>	<b>0</b>	<b>0</b>	<b>9.951.583</b>	<b>114.008.608</b>	<b>1.223.117.841</b>	
										<b>1.224.655.732</b>	

  
Carlos Schestakow  
Por Comisión Fiscalizadora

  
Eduardo G. Fierro  
Contador Público - UTNC.  
Mat. 2783 - C.P.C.E. MZA.

  
Victor Fayad  
Presidente

Firmado a los efectos de su identificación  
con informe de fecha 20 de febrero de 2026

**CUYO AVAL S.G.R**  
**ESTADOS CONTABLES AL 31 DICIEMBRE DE 2025**  
**INICIADO EL 01 DE ENERO DE 2025**  
 (Presentado en forma comparativa) (en pesos)

ANEXO III

**ACTIVOS Y PASIVOS EN MONEDA EXTRANJERA**


CONCEPTO	31/12/2025			31/12/2024
	Clase y monto de la moneda extranjera	Cambio vigente	Monto en moneda argentina e importe contabilizado (en pesos)	Monto en moneda argentina e importe contabilizado (en pesos)
<b>ACTIVO</b>				
<b>ACTIVO CORRIENTE</b>				
Bancos	US\$ 19.292	1446,00	27.896.145	129.884.122
Inversiones	US\$ 7.146.561	1446,00	10.333.927.804	-
<b>Total del Activo Corriente</b>	US\$ 7.165.853	1446,00	10.361.823.949	129.884.122
<b>TOTAL DEL ACTIVO</b>	US\$ 7.165.853	1446,00	10.361.823.949	129.884.122

NOTA: Al 31/12/2025, existen garantías vigentes en moneda extranjera por USD 5.387.813, correspondientes a 103 avales.




Eduardo G. Fierro  
 Contador Público - U.N.C.  
 Mat. 2783 - C.P.C.E MZA.

Firmado a los efectos de su identificación  
 con informe de fecha 20 de febrero de 2026



Carlos Schestakow  
 Por Comisión Fiscalizadora



Victor Fayad  
 Presidente

ANEXO IV						
<b>CUYO AVAL S.G.R</b> <b>ESTADOS CONTABLES AL 31 DICIEMBRE DE 2025</b> <b>INICIADO EL 01 DE ENERO DE 2025</b> (Presentado en forma comparativa) (en pesos)						
PREVISIONES						
CONCEPTO	31/12/2025				31/12/2024	
	Saldos al inicio del ejercicio	Aumentos	Disminuciones y Recuperos	Efecto de la inflación	Saldos al cierre del ejercicio	Saldos al cierre del ejercicio
<b>DEDUCIDAS DEL ACTIVO CORRIENTE</b>						
Deudores incobrables por servicios prestados	3.571.304	5.281.273	0	-1.262.902	7.589.675	3.571.304
Inversiones de Capital Propio	11.247.918	-	-1.037.636	-2.552.033	7.658.249	11.247.918
<b>TOTALES DEDUCIDAS DEL ACTIVO CORRIENTE</b>	<b>14.819.222</b>	<b>5.281.273</b>	<b>-1.037.636</b>	<b>-3.814.935</b>	<b>15.247.924</b>	<b>14.819.222</b>
<b>DEDUCIDAS DEL ACTIVO NO CORRIENTE</b>						
Deudores incobrables sobre garantías afrontadas (Ver Nota 8.1)	45.968.338	23.122.745	-	-	69.091.084	45.968.338
<b>TOTALES DEDUCIDAS DEL ACTIVO NO CORRIENTE</b>	<b>45.968.338</b>	<b>23.122.745</b>	<b>-</b>	<b>-</b>	<b>69.091.084</b>	<b>45.968.338</b>
<b>INCLUIDAS EN EL PASIVO CORRIENTE</b>						
Por Cheques Vencidos ( Deudas comerciales)	63.980	-	-	15.344	48.636	63.980
Por Juicios Laborales ( Remuneraciones y cs. Ss.)	-	-	-	-	-	-
<b>TOTAL INCLUIDAS EN EL PASIVO CORRIENTE</b>	<b>63.980</b>	<b>-</b>	<b>-</b>	<b>15.344</b>	<b>48.636</b>	<b>63.980</b>




Eduardo G. Fierro  
 Contador Público - U.N.C.  
 Mat. 2783 - C.P.C.E. MZA.

Firmado a los efectos de su identificación  
 con informe de fecha 20 de febrero de 2026



Carlos Schestakow  
 Por Comisión Fiscalizadora



Victor Fayad  
 Presidente

ANEXO V					
<b>CUYO AVAL S.G.R</b> <b>ESTADOS CONTABLES AL 31 DICIEMBRE DE 2025</b> <b>INICIADO EL 01 DE ENERO DE 2025</b> (Presentado en forma comparativa) ( en pesos)					
<b>INFORMACION REQUERIDA POR EL ART. 64 INC b DE LA LEY N° 19.550 CORRESPONDIENTE AL EJERCICIO FINALIZADO AL 31 DE DICIEMBRE DE 2025</b>					
CONCEPTO	01/01/2025 al 31/12/2025				01/01/2024 al 31/12/2024
	Total	Gastos de Comercialización	Gastos de Administración	Costos	Total
Honorarios y retribuciones por servicios	165.999.598	68.739.408	97.260.190	-	110.470.491
Sueldos y Cargas sociales	1.382.689.939	308.468.140	668.309.106	405.912.693	941.356.529
Depreciación de Bienes de Uso y patentes	10.589.823	-	10.589.823	-	11.400.800
Publicidad y Promoción	20.169.320,78	20.169.320,78	-	-	2.946.754,83
Viáticos y movilidad	27.333.020	26.571.189	761.831	-	23.714.160
Correo y mensajería	1.061.403	-	1.061.403	-	653.094
Imp. A los débitos y créditos bancarios Ley N° 25.413	16.597.261	-	16.597.261	-	12.507.882
Otros Impuestos	75.966.552	-	75.966.552	-	42.148.935
Librería y papelería	2.335.109	-	2.335.109	-	2.688.324
Servicios	25.302.930	-	20.043.534	5.259.396	24.715.763
Gastos y comisiones bancarias	7.451.503	-	7.451.503	-	7.424.555
Seguros pagados	2.386.451	-	2.386.451	-	1.508.214
Legalizaciones y certificaciones	5.912.824	-	5.912.824	-	3.986.872
Alquileres y expensas	32.626.887	-	23.991.682	8.635.205	25.819.029
Cursos y Capacitación	2.552.778,69	-	2.552.779	-	3.501.401
Cuotas asociaciones empresarias	19.525.846	-	11.113.523	8.412.323	10.562.683
Gastos en informática	73.927.040	-	69.043.823	4.883.217	61.364.505
Limpieza y mantenimiento	7.082.928	-	7.082.928	-	10.188.165
Publicaciones y suscripciones	4.267.332	932.729	3.334.603	-	3.186.675
Costo negociación cheques diferidos	1.893.448	-	-	1.893.448	1.842.175
Atenciones al personal	9.655.208	-	9.655.208	-	19.431.897
Incobrables	5.281.273	-	5.281.273	-	-490.207
Viandas y refrigerios	8.778.385	-	8.778.385	-	7.798.989
Diversos	7.255.831	-	-	7.255.831	12.494.714
Eventos	1.240.617	1.240.617	-	-	3.165.720
Reuniones de administracion y asambleas	2.410.657	-	2.410.657	-	1.554.228
<b>TOTALES 2025</b>	<b>1.920.293.965</b>	<b>426.121.404</b>	<b>1.051.920.448</b>	<b>442.252.113</b>	
<b>TOTALES 2024</b>		<b>248.464.157</b>	<b>821.170.141</b>	<b>276.308.050</b>	<b>1.345.942.348</b>




Eduardo G. Fierro  
Contador Público -U.N.C.  
Mat. 2783 - C.P.C.E. MZA.

Firmado a los efectos de su identificación  
con informe de fecha 20 de febrero de 2026



Carlos Schestakow  
Por Comisión Fiscalizadora



Victor Fayad  
Presidente

## **INFORME DE AUDITORÍA EMITIDO POR EL AUDITOR INDEPENDIENTE**

Señores

Presidente y Miembros del Consejo de Administración de

**CUYO AVAL S.G.R.**

CUIT N° 30 70950628 1

Domicilio Legal: Montevideo 456, primer piso, oficina 5, de la Ciudad de Mendoza, Provincia de Mendoza.

### **Informe sobre la auditoría de los estados contables**

#### ***Opinión***

He auditado los estados contables de CUYO AVAL S.G.R., que comprenden el estado de situación patrimonial al 31 de diciembre de 2025, los estados de resultados, de evolución del patrimonio neto y de flujo de efectivo correspondientes al ejercicio finalizado en dicha fecha, así como las notas explicativas de los estados contables 1 a 8 que incluyen un resumen de las políticas contables significativas, y los anexos 1 a V.

En mi opinión los estados contables adjuntos presentan razonablemente, en todos los aspectos significativos, la situación patrimonial de Cuyo Aval S.G.R., (en adelante “el ente”) al 31 de Diciembre de 2025, así como sus resultados, la evolución de su patrimonio neto y el flujo de su efectivo correspondientes al ejercicio finalizado en esa fecha, de conformidad con el marco contable establecido por la SEPYME.

#### ***Fundamento de la opinión***

He llevado a cabo mi auditoría de conformidad con las normas de auditoría establecidas en la sección III.A de la Resolución Técnica N° 37 de la Federación Argentina de Consejos Profesionales de Ciencias Económicas (FACPCE). Mis responsabilidades de acuerdo con dichas normas se describen más adelante en la sección “*Responsabilidades del auditor en relación con la auditoría de los estados contables*” de mi informe. Soy independiente del ente y he cumplido las demás responsabilidades de ética de conformidad con los requerimientos del Código de Ética del Consejo Profesional de Ciencias Económicas de Mendoza y de la Resolución Técnica N° 37 de la FACPCE. Considero que los elementos de juicio que he obtenido proporcionan una base suficiente y adecuada para mi opinión.

#### ***Énfasis sobre la diferencia entre el marco de información contable de la SEPYME y las NCPA***


Sin modificar mi opinión, llamo la atención sobre la Nota N° 2 a los estados contables adjuntos, en los que se describe la base contable utilizada en la preparación de la información contable expuesta, identificando la diferencia entre el marco de información contable del Organismo Regulador Sepyme y las NCPA

#### ***Otras cuestiones***

Mi informe ha sido preparado exclusivamente para su presentación ante el Presidente y Miembros del Consejo de Administración de CUYO AVAL S.G.R.; por lo tanto, no asumo responsabilidad en el caso de que sea utilizado, se haga referencia a él o sea distribuido con otro propósito.

#### ***Responsabilidades del Consejo de Administración del ente en relación con los estados contables***

El Consejo de Administración del ente es responsable de la preparación y presentación razonable de los estados contables adjuntos de conformidad con el marco contable establecido por la SEPYME, y del control interno que considere necesario para permitir la preparación de estados contables libres de incorrección significativa.



En la preparación de los estados contables, el Consejo de Administración es responsable de la evaluación de la capacidad del ente para continuar como empresa en funcionamiento, revelando, en caso de corresponder, las cuestiones relacionadas con este aspecto y utilizando el principio contable de empresa en funcionamiento, excepto si el Consejo de Administración tuviera intención de liquidar el ente o de cesar sus operaciones, o bien no existiera otra alternativa realista.

### ***Responsabilidades del auditor en relación con la auditoría de los estados contables***

Mis objetivos son obtener una seguridad razonable de que los estados contables en su conjunto están libres de incorrección significativa y emitir un informe de auditoría que contenga mi opinión. Seguridad razonable es un alto grado de seguridad, pero no garantiza que una auditoría realizada de conformidad con la Resolución Técnica N° 37 de la FACPCE siempre detecte una incorrección significativa cuando exista. Las incorrecciones pueden deberse a fraude o error y se consideran significativas si, individualmente o de forma agregada, puede preverse razonablemente que influyan en las decisiones económicas que los usuarios toman basándose en los estados contables.

Como parte de una auditoría de conformidad con la Resolución Técnica N° 37 de la FACPCE, aplico mi juicio profesional y mantengo una actitud de escepticismo profesional durante toda la auditoría. También:

- a) Identifico y evalúo los riesgos de incorrección significativa en los estados contables, diseño y aplico procedimientos de auditoría para responder a dichos riesgos y obtengo elementos de juicio suficientes y adecuados para proporcionar una base para mi opinión.
- b) Obtengo conocimiento del control interno relevante para la auditoría con el fin de diseñar procedimientos de auditoría que sean apropiados en función de las circunstancias y no con la finalidad de expresar una opinión sobre la eficacia del control interno del ente.
- c) Evalúo si las políticas contables aplicadas son adecuadas, así como la razonabilidad de las estimaciones contables y la correspondiente información revelada por el Consejo de Administración del ente.
- d) Concluyo sobre lo adecuado de la utilización por el Consejo de Administración del ente, del principio contable de empresa en funcionamiento y, basándome en los elementos de juicio obtenidos, concluyo sobre si existe o no una incertidumbre significativa relacionada con hechos o con condiciones que pueden generar dudas importantes sobre la capacidad del ente para continuar como empresa en funcionamiento. Si concluyo que existe una incertidumbre significativa, se requiere que llame la atención en mi informe de auditoría sobre la información expuesta en los estados contables o, si dicha información expuesta no es adecuada, que exprese una opinión modificada. Mis conclusiones se basan en los elementos de juicio obtenidos hasta la fecha de mi informe de auditoría. Sin embargo, hechos o condiciones futuros pueden ser causa de que el ente deje de ser una empresa en funcionamiento.
- e) Evalúo la presentación general, la estructura y el contenido de los estados contables, incluida la información revelada, y si los estados contables representan las transacciones y hechos subyacentes de un modo que logren una presentación razonable.

Me comunico con el Consejo de Administración del ente en relación con, entre otras cuestiones, la estrategia general de la auditoría y los hallazgos significativos de la auditoría, así como cualquier deficiencia significativa del control interno identificada en el transcurso de la auditoría.



**Informe sobre otros requerimientos legales y reglamentarios**

Según surge de los registros contables del ente, el pasivo devengado al 31 de diciembre de 2025 a favor del Sistema Integrado Previsional Argentino en concepto de aportes y contribuciones previsionales ascendía a \$ 40.362.564 y no era exigible a esa fecha.

Mendoza, a los 20 días del mes de febrero de dos mil veintiséis.



Eduardo G. Fierro  
Contador Publico - U.N.C.  
Mat. 2.783 - C.P.C.E. MZA.

## **INFORME DE COMISIÓN FISCALIZADORA**

Señores

Socios de Cuyo Aval S.G.R

CUIT N°:30-70950628-1

Domicilio legal: Montevideo 456, 1° piso, Of, 5- Mendoza

### **Informe sobre los controles realizados como síndicos respecto de los estados contables y la memoria del Consejo de Administración**

#### ***Opinión***

Hemos llevado a cabo los controles que nos imponen como Miembros de la Comisión Fiscalizadora la legislación vigente, estatuto social, las regulaciones pertinentes y las normas profesionales para contadores públicos, acerca de los estados contables de CUYO AVAL S.G.R., que comprenden el estado de situación patrimonial al 31 de Diciembre de 2025, el estado de resultados, de evolución del patrimonio neto y de flujo de efectivo correspondientes al ejercicio finalizado en dicha fecha, así como la información explicativa de los estados contables, expuesta en las notas 1 a 8 que incluyen un resumen de las políticas contables significativas, los Anexos I a V, el inventario y la memoria de los administradores correspondientes al ejercicio finalizado en dicha fecha.

En nuestra opinión, los estados contables adjuntos a este informe y firmamos a los fines de su identificación, presentan razonablemente, en todos los aspectos significativos, la situación patrimonial de CUYO AVAL S.G.R. (en adelante "el ente") al 31 de Diciembre de 2025, así como sus resultados, la evolución de su patrimonio neto y el flujo de su efectivo correspondientes al ejercicio finalizado en esa fecha, de conformidad con las Normas Contables Profesionales Argentinas. Asimismo, en nuestra opinión, la memoria de los administradores cumple con los requisitos legales y estatutarios, resultando las afirmaciones acerca de la gestión llevada a cabo y de las perspectivas futuras de exclusiva responsabilidad del Consejo de Administración del ente.

#### ***Fundamento de la opinión***

Para realizar nuestra tarea profesional sobre los estados contables citados en el primer párrafo, planificamos y ejecutamos determinados procedimientos sobre la documentación de la auditoría efectuada por el auditor externo Contador Eduardo Fierro, quien emitió su informe de fecha 20 de Febrero de 2026 de acuerdo con las normas de auditoría vigentes. Entre los procedimientos llevados a cabo se incluyeron la planificación del encargo, de la naturaleza, alcance y oportunidad de los procedimientos aplicados y de los resultados de la auditoría efectuada por dicho profesional, quien manifiesta haber llevado a cabo su examen sobre los estados contables adjuntos de conformidad con las normas de auditoría establecidas en la RT 37 de la FACPCE. Dichas normas exigen que cumpla los requerimientos de ética, así como que planifique y ejecute la auditoría con el fin de obtener una seguridad razonable de que los estados contables están libres de incorrecciones significativas.

#### ***Responsabilidades del Consejo de Administración del ente en relación con los estados contables***

El Consejo de Administración del ente es responsable de la preparación y presentación razonable de los estados contables adjuntos de conformidad con las Normas Contables Profesionales Argentinas, y del control interno que considere necesario para permitir la preparación de estados contables libres de incorrección significativa.

En la preparación de los estados contables, el Consejo de Administración es responsable de la evaluación de la capacidad del ente para continuar como empresa en funcionamiento, revelando, en caso de corresponder, las cuestiones relacionadas con este aspecto y utilizando el principio contable de empresa en funcionamiento, excepto si el Consejo de Administración tuviera intención de liquidar el ente o de cesar sus operaciones, o bien no existiera otra alternativa realista. Respecto de la memoria el Consejo de Administración es responsables de cumplir con la normativa vigente y las disposiciones de los organismos de control en cuanto a su contenido.

***Responsabilidades de los síndicos en relación con la auditoría de los estados contables y la memoria del Consejo de Administración.***

Nuestros objetivos son obtener una seguridad razonable de que los estados contables en su conjunto están libres de incorrección significativa, que la memoria cumple con las prescripciones legales y reglamentarias y emitir un informe como Comisión Fiscalizadora que contenga nuestra opinión. Seguridad razonable es un alto grado de seguridad, pero no garantiza que una auditoría realizada de conformidad con la RT 37 de FACPCE siempre detecte una incorrección significativa cuando exista. Las incorrecciones se consideran significativas si, individualmente o de forma agregada, puede preverse razonablemente que influyan en las decisiones económicas que los usuarios toman basándose en los estados contables y el contenido de la memoria en aquellos temas de nuestra incumbencia profesional.

Como parte de una auditoría de conformidad con la Resolución Técnica N° 37 de la FACPCE, aplicamos nuestro juicio profesional y mantenemos una actitud de escepticismo profesional durante toda nuestra actuación como síndicos. También:


- a) Identificamos y evaluamos los riesgos de incorrección significativa en los estados contables, diseñamos y aplicamos procedimientos de auditoría para responder a dichos riesgos y obtenemos elementos de juicio suficientes y adecuados para proporcionar una base para nuestra opinión.
- b) Obtenemos conocimiento del control interno relevante para la auditoría con el fin de diseñar procedimientos de auditoría que sean apropiados en función de las circunstancias y no con la finalidad de expresar una opinión sobre la eficacia del control interno del ente.
- c) Evaluamos si las políticas contables aplicadas son adecuadas, así como la razonabilidad de las estimaciones contables y la correspondiente información revelada por el Consejo de Administración del ente.
- d) Concluimos sobre lo adecuado de la utilización, por el Consejo de Administración del ente, del principio contable de empresa en funcionamiento y, basándonos en los elementos de juicio obtenidos, concluimos sobre si existe o no una incertidumbre significativa relacionada con hechos o con condiciones que pueden generar dudas importantes sobre la capacidad del ente para continuar como empresa en funcionamiento. Si concluimos que existe una incertidumbre significativa, se requiere que llamemos la atención en nuestro informe como síndicos sobre la información expuesta en los estados contables o en la memoria o, si dicha información expuesta no es adecuada, que exprese una opinión modificada. Nuestras conclusiones se basan en los elementos de juicio obtenidos hasta la fecha de nuestro informe como Comisión Fiscalizadora. Sin embargo, hechos o condiciones futuros pueden ser causa de que el ente deje de ser una empresa en funcionamiento.

- e) Evaluamos la presentación general, la estructura y el contenido de los estados contables, incluida la información revelada, y si los estados contables representan las transacciones y hechos subyacentes de un modo que logren una presentación razonable.
- f) Nos comunicamos con el Consejo de Administración del ente en relación con, entre otras cuestiones, la estrategia general de la planificación y ejecución de nuestros procedimientos de auditoría como Comisión Fiscalizadora y los hallazgos significativos en nuestra actuación como responsables de la fiscalización privada, así como cualquier deficiencia significativa del control interno identificada en el transcurso de nuestra actuación como Comisión Fiscalizadora. También proporcionamos al Consejo de Administración del ente una declaración de que hemos cumplido los requerimientos de ética aplicables relacionados con nuestra independencia.

**Informe sobre otros requerimientos legales y reglamentarios**

- a) Según surge de los registros contables del ente, el pasivo devengado al 31 de diciembre de 2025 a favor del Sistema Integrado Previsional Argentino en concepto de aportes y contribuciones previsionales ascendía a \$ 40.362.564 y no era exigible a esa fecha.
- b) En el desempeño de nuestras funciones consideramos haber cumplido con nuestros deberes como Comisión Fiscalizadora conforme lo prescribe la normativa vigente y el estatuto social.

Mendoza, a los 20 días del mes de Febrero de dos mil veintiséis.



Cdr. Santiago Malnis  
Sindico

**Ariel  
Alberto  
Piattelli  
- Sindico**

Firmado  
digitalmente por  
Ariel Alberto  
Piattelli - Sindico  
Fecha:  
2026.03.13  
10:01:25 -03'00'

