



***Estados Contables***

Correspondientes al ejercicio económico  
iniciado el 1° de enero de 2025 y finalizado el 31 de diciembre de 2025, expresados en pesos argentinos ,  
en moneda homogénea y presentados en forma comparativa

## **GARANTIA SAN JUAN S.A.P.E.M. (NOTA 1.1)**

### **ESTADOS CONTABLES**

Correspondiente al ejercicio económico iniciado el 1° de enero de 2025 y finalizado el 31 de diciembre de 2025, expresados en pesos argentinos, en moneda homogénea y presentados en forma comparativa

### **ÍNDICE**

Memoria

Estado de Situación Patrimonial

Estado de Resultados

Estado de Evolución del Patrimonio Neto

Estado de Flujo de Efectivo

Notas a los Estados Contables

Anexo A

Anexo B

Anexo C

Anexo D

Anexo E

Anexo F

Anexo G

Informe del auditor independiente sobre los estados contables

Informe de la sindicatura

**GARANTIA SAN JUAN S.A.P.E.M.**

Estados contables fiduciarios por el ejercicio finalizado el 31 de diciembre de 2025 expresados en moneda constante - pesos (Nota 2.3)

CUIT: 30-71565207-9

Domicilio legal: Mendoza 398 sur, Ciudad de San Juan, Provincia de San Juan.

Objeto del Fondo de Garantía: Otorgamiento a título oneroso de garantías a Micro, Pequeñas y Mediana Empresas (MIPYMES) que desarrollen su actividad o tengan el asiento principal de sus negocios en la Provincia de San Juan o aquellas que, con el financiamiento garantizado, se radiquen en el territorio provincial, en un todo de acuerdo con las normas sobre Fondos de Garantías de carácter público emitidas por el Banco Central de la República Argentina.

Ley Provincial que crea la Sociedad Anónima con Participación Estatal Mayoritaria: 1271-A, de la Cámara de Diputados de San Juan.

<u>Composición del capital social</u>	<u>31/12/2025</u>	<u>31/12/2024</u>
Clase A. Ordinarias, nominativas no endosables V\$N 100, 1 voto por acción	6.000	6.000
Clase B. Ordinarias, nominativas no endosables V\$N 100, 1 voto por acción	2.000	2.000
Clase C Ordinarias, nominativas no endosables VN\$100, 1 voto por acción	1.000	1.000
Clase D Ordinarias, nominativas no endosables VN\$100, 1 voto por acción	1.000	1.000

<u>Estado del capital</u>	<u>31/12/2025</u>	<u>31/12/2024</u>
Suscripto	1.000.000	1.000.000
Integrado	1.000.000	1.000.000
Inscripto	1.000.000	1.000.000

Firmado solo a efectos de su identificación  
con nuestro informe de fecha 30/03/2026  
**BECHER & ASOCIADOS S.R.L.**



**Natalia Belen Grosso**

Contadora Pública - U.B.A.  
C.P.C.E. Pcia de San Juan  
Matricula N° C-3324



**Daniel H. Castro**

Apoderado  
Garantía San Juan S.A.P.E.M.

## GARANTIA SAN JUAN S.A.P.E.M. ESTADO DE SITUACION PATRIMONIAL

Al 31 de diciembre de 2025 y al 31 de diciembre de 2024  
(en pesos)


ACTIVO	31.12.2025	31.12.2024	PASIVO	31.12.2025	31.12.2024
<b>ACTIVO CORRIENTE</b>			<b>PASIVO CORRIENTE</b>		
Caja y Bancos (Nota 3.1 y Anexo E)	312.169.015	818.699.114	Proveedores de bienes y servicios (Nota 3.8 y Anexo G)	12.687.956	9.362.451
Inversiones financieras (Nota 3.3, Anexo A y E)	8.183.774.517	7.522.457.869	Deudas laborales y previsionales (Nota 3.9 y Anexo G)	50.485.493	31.714.548
Cuentas por cobrar a clientes en moneda (Nota 3.4 y Anexo G)	61.345.024	40.383.332	Deudas fiscales (Nota 3.10 y Anexo G)	1.551.788	1.340.711
Otras cuentas a cobrar en especie (Nota 3.6 y Anexo G)	441.033	-	Otras Deudas en moneda (Nota 3.11 y Anexo G)	1.621.888	2.198.155
<b>TOTAL ACTIVO CORRIENTE</b>	<b>8.557.729.589</b>	<b>8.381.540.315</b>	Provisiones y Previsiones (Nota 3.12, Anexo C y Anexo G)	157.286.669	99.535.851
<b>ACTIVO NO CORRIENTE</b>			<b>TOTAL PASIVO CORRIENTE</b>	<b>223.633.794</b>	<b>144.151.716</b>
Créditos impositivos (Nota 3.5 y Anexo G)	-	-	<b>TOTAL PASIVO NO CORRIENTE (no posee)</b>	-	-
Bienes de uso (Nota 3.7 y Anexo B)	71.979.112	93.466.805	<b>TOTAL PASIVO</b>	<b>223.633.794</b>	<b>144.151.716</b>
<b>TOTAL ACTIVO NO CORRIENTE</b>	<b>71.979.112</b>	<b>93.466.805</b>	<b>PATRIMONIO NETO (Según Estado respectivo)</b>	<b>8.406.074.907</b>	<b>8.330.855.404</b>
<b>TOTAL ACTIVO</b>	<b>8.629.708.701</b>	<b>8.475.007.120</b>	<b>TOTAL DEL PASIVO Y PATRIMONIO NETO</b>	<b>8.629.708.701</b>	<b>8.475.007.120</b>

Las notas y anexos que acompañan son parte integrante de los Estados Contables.

Firmado solo a efectos de su identificación con  
nuestro informe de fecha 30/03/2026  
**BECHER & ASOCIADOS S.R.L.**



**Natalia Belen Grosso**  
Contadora Pública - U.B.A.  
C.P.C.E. Pcia de San Juan  
Matrícula N° C-3324



**Daniel H. Castro**  
Apoderado  
Garantía San Juan S.A.P.E.M.


**GARANTIA SAN JUAN S.A.P.E.M**  
**ESTADO DE RESULTADOS**

Correspondiente al ejercicio económico iniciado el 1° de enero de 2025 y finalizado el 31 de diciembre de 2025, presentado en forma comparativa con el ejercicio anterior (en pesos)

	31.12.2025	31.12.2024
Ingresos por servicios	556.429.570	292.237.839
<b>Total Ingresos</b>	<b>556.429.570</b>	<b>292.237.839</b>
Deudores incobrables (Anexo C)	(143.519.168)	(99.207.450)
Gastos de administración (Anexo D)	(965.682.202)	(822.703.274)
Gastos de comercialización (Anexo D)	-	-
<b>Subtotal - (Pérdida)</b>	<b>(552.771.800)</b>	<b>(629.672.885)</b>
Resultados Financieros y por Tenencia incluido RECPAM	1.860.139.626	(814.045.070)
Otros ingresos (Nota 4.3)	244.672	-
<b>Resultado del Ejercicio- Ganancia / (Pérdida)</b>	<b>1.307.612.498</b>	<b>(1.443.717.955)</b>

Las notas y anexos que acompañan son parte integrante de los Estados Contables.

Firmado solo a efectos de su identificación con nuestro informe de fecha 30/03/2026  
**BECHER & ASOCIADOS S.R.L.**

  
**Natalia Belen Grosso**  
 Contadora Pública - U.B.A.  
 C.P.C.E. Pcia de San Juan  
 Matricula N° C-3324

  
**Daniel H. Castro**  
 Apoderado  
 Garantía San Juan S.A.P.E.M.

**GARANTIA SAN JUAN S.A.P.E.M.**  
**ESTADO DE EVOLUCIÓN DEL PATRIMONIO NETO**

Correspondiente al ejercicio económico iniciado el 1° de enero de 2025 y finalizado el 31 de diciembre de 2025,  
 presentado en forma comparativa con el ejercicio anterior  
 (en pesos)

DETALLE	Aportes	Ajuste de Capital Social	Aportes irrevocables para futura suscripción de acciones	Total	Fondo de Riesgo (Nota 8)	Resultados acumulados			TOTAL DEL PATRIMONIO AL 31.12.2025	TOTAL DEL PATRIMONIO AL 31.12.2024
						Reserva Legal	Reserva facultativa	Resultados No Asignados		
Saldos al inicio del ejercicio	1.000.000	82.651.846	2.756.683	86.408.529	5.138.704.922	1.784.150	132.342.048	2.971.615.755	8.330.855.404	12.030.458.414
Menos reexpresión Fondo de Riesgo (Nota 2.3)	-	-	-	-	(1.232.392.995)	-	-	-	(1.232.392.995)	(1.978.209.225)
Reexpresión Integración Fondo de Riesgo	-	-	-	-	-	-	-	-	-	(277.675.830)
Resultado del Ejercicio- Ganancia/ (Pérdida)	-	-	-	-	-	-	-	1.307.612.498	1.307.612.498	(1.443.717.955)
Saldo al cierre del Ejercicio	1.000.000	82.651.846	2.756.683	86.408.529	3.906.311.927	1.784.150	132.342.048	4.279.228.253	8.406.074.907	8.330.855.404

Las notas y anexos que acompañan son parte integrante de los Estados Contables.

Firmado solo a efectos de su identificación  
 con nuestro informe de fecha 30/03/2026  
**BECHER & ASOCIADOS S.R.L.**



**Natalia Deflen Grosso**  
 Contadora Pública - U.B.A.  
 C.P.C.E. Pcia de San Juan  
 Matriculada N° C-3324



**Daniel H. Castro**  
 Apoderado  
 Garantía San Juan S.A.P.E.M.

**GARANTIA SAN JUAN S.A.P.E.M.****ESTADO DE FLUJO DE EFECTIVO**

Correspondiente al ejercicio económico iniciado el 1° de enero de 2025 y finalizado el 31 de diciembre de 2025, presentado en forma comparativa con el ejercicio anterior

(en pesos)

<b>Variación del efectivo y sus equivalentes</b>	<b>31.12.2025</b>	<b>31.12.2024</b>
Efectivo al inicio del ejercicio (Nota 3.1)	818.699.114	228.078.796
Efectivo al cierre del ejercicio (Nota 3.1)	312.169.015	818.699.114
<b>Variación neta - (Disminución)/Aumento</b>	<b>(506.530.099)</b>	<b>590.620.318</b>
<b>Causa de las variaciones del efectivo y sus equivalentes</b>	<b>31.12.2025</b>	<b>31.12.2024</b>
<b>Actividades operativas</b>		
Resultado del ejercicio - Ganancia /(Pérdida)	1.307.612.498	(1.443.717.955)
RECPAM y resultado por tenencia	(1.860.139.626)	814.045.070
Depreciación bienes de uso (Anexo B)	27.574.426	27.786.605
Previsión y Provisiones	143.519.168	99.207.450
<b>Cambios en activos y pasivos operativos</b>		
Variación Inversiones Financieras del Fondo - (Aumento)/Disminución	(547.564.675)	3.865.659.290
Variación Cuentas a cobrar de clientes en moneda -(Aumento)	(74.465.833)	(57.178.572)
Variación Otros Cuentas a cobrar en especie - (Aumento)	(6.496.153)	(3.474.308)
Variación Proveedores de bienes y servicios- Aumento	3.325.505	1.132.489
Variación Deudas Fiscales - Aumento	211.077	1.118.113
Variación Deudas laborales y previsionales - Aumento/(Disminución)	18.770.945	(14.724.633)
Variación Otras Deudas en moneda- (Disminución)/ Aumento	(576.267)	1.267.216
Variación de Provisiones y Previsiones- (Disminución)	(79.272.197)	(123.117.032)
<b>Flujo neto del efectivo y sus equivalentes (aplicado a)/generado por las actividades operativas</b>	<b>(1.067.501.132)</b>	<b>3.168.003.733</b>
<b>Actividades de Inversión</b>		
Pagos por compra de bienes de uso	(6.086.733)	(2.181.244)
Variación inversiones propias - (Aumento)/Disminución	(113.751.973)	449.737.644
<b>Flujo neto del efectivo y sus equivalentes (aplicado a) /generado por las actividades de inversión</b>	<b>(119.838.706)</b>	<b>447.556.400</b>
<b>Actividades de Financiación</b>		
<b>Flujo neto del efectivo y sus equivalentes generado por las actividades de financiación</b>	<b>-</b>	<b>-</b>
RECPAM de efectivo y equivalentes de efectivo	680.809.739	(3.024.939.815)
<b>Variación neta - (Disminución)/Aumento</b>	<b>(506.530.099)</b>	<b>590.620.318</b>


Las notas y anexos que acompañan son parte integrante de los Estados Contables.

Firmado solo a efectos de su identificación con nuestro informe de fecha 30/03/2026

**BECHER & ASOCIADOS S.R.L.**

  
**Natalia Belen Grosso**

Contadora Pública - U.B.A.  
C.P.C.E. Pcia de San Juan  
Matricula N° C-3324

  
**Daniel H. Castro**  
Apoderado  
Garantía San Juan S.A.P.E.M.

**GARANTIA SAN JUAN S.A.P.E.M.****NOTAS A LOS ESTADOS CONTABLES**

Correspondientes al ejercicio económico iniciado el 1° de enero de 2025 y finalizado el 31 de diciembre de 2025, presentadas en forma comparativa  
(en pesos)

**NOTA 1. CONSTITUCIÓN DEL FONDO DE GARANTIA****1.1 - Origen, patrimonio y recursos**

Mediante la Ley Provincial 1271-A, se crea el Fondo “Garantía San Juan S.A.U.”. La misma tendrá como objeto exclusivo el otorgamiento a título oneroso de garantías a las Micro, Pequeñas y Medianas Empresas (MIPyMES) que desarrollen su actividad o tengan el asiento principal de sus negocios en la Provincia de San Juan o aquellas que, con el financiamiento garantizado, se radiquen en el territorio provincial, en un todo de acuerdo con las normas sobre Fondos de Garantías de carácter Público emitidas por el Banco Central de la República Argentina.

El Fondo de Garantías del Fondo se integrará con: A) Las contra cautelas de los socios cuyas deudas sean garantizadas por el Fondo. B) Los aportes que se puedan producir en casos determinados. C) Los aportes que realice el Poder Ejecutivo de la Provincia de San Juan. D) Donaciones y legados. E) Los montos obtenidos por el Fondo en el ejercicio del derecho de repetición contra los socios que incumplieron las obligaciones garantizadas por ella si el pago se hubiere efectuado con cargo al mismo. F) Garantías o aportes de otras sociedades que tengan por finalidad garantizar créditos. G) Las utilidades del Fondo. H) Otros aportes de personas físicas o jurídicas, nacionales o extranjeras. I) Aportes de Organismos Multilaterales de Crédito.

El Capital Social inicial se fija en un millón de pesos (\$ 1.000.000) representado por diez mil (10.000) acciones ordinarias, nominativas no endosables, de valor nominal cada una de cien pesos (\$100) con derecho a un voto cada una.

El capital accionario está representado en cuatro tipos de acciones, representativas cada clase de los distintos sectores que participan en esta Sociedad. Clase A que corresponderán al Estado Provincial, Clase B, que corresponderán a empresas y entidades financieras, Clase C, que corresponderán a Cámaras Empresarias y Clase D, que corresponden a MIPyMES.


Cuando se resuelva un aumento del capital, los tenedores de acciones tendrán derecho de preferencia en la suscripción de las acciones que se emitan dentro de sus respectivas clases y en proporción a las que posean; excepto que la emisión de acciones tenga un destino especial de interés del Fondo, según lo disponga la Asamblea Extraordinaria.

**NOTA 2. BASE DE PREPARACION DE LOS ESTADOS CONTABLES****2.1 Bases de preparación de los estados contables y cambios en las normas contables aplicables**

Los presentes estados contables han sido preparados de conformidad con la Resolución Técnica N° 54, emitidas por la Federación Argentina de Consejos Profesionales de Ciencias Económicas (FACPCE), tal y como han sido aprobadas por el Consejo Profesional de Ciencias Económicas de San Juan (CPCESJ) por medio de la Resolución N° 34/2024, las normas que el Banco Central de la República Argentina establece para Fondos de Garantía Públicos y las dispuestas por la “Secretaría de Emprendedores y de la Pequeña y Mediana Empresa”.

Firmado solo a efectos de su identificación  
con nuestro informe de fecha 30/03/2026

**BECHER & ASOCIADOS S.R.L.**

  
**Natalia Belen Grosso**  
Contadora Pública - U.B.A.  
C.P.C.E. Pcia de San Juan  
Matricula N° C-3324

  
**Daniel H. Castro**  
Apoderado  
Garantía San Juan S.A.P.E.M.

**GARANTIA SAN JUAN S.A.P.E.M.****NOTAS A LOS ESTADOS CONTABLES**

Correspondientes al ejercicio económico iniciado el 1° de enero de 2025 y finalizado el 31 de diciembre de 2025, presentadas en forma comparativa  
(en pesos)

Esta Resolución Técnica se ha aplicado por primera vez en el presente ejercicio, utilizando el enfoque retroactivo simplificado, por lo que la entidad ha aplicado los cambios de la norma retroactivamente sólo readecuando las cifras comparativas mediante la realización de ciertas reclasificaciones en la presentación de determinadas partidas originadas en la aplicación de la RT 54, sin generar diferencias en su reconocimiento y medición.

La RT 54 TO RT 59 deroga gran parte de la normativa contable vigente hasta el ejercicio anterior y provee lineamientos sobre el reconocimiento contable, medición, exposición y revelación de eventos y transacciones, así como para la preparación de estados contables con fines generales.

A continuación, se detallan las principales reclasificaciones (en moneda homogénea del 31 de diciembre de 2025):

- El saldo de \$ 818.699.114 correspondiente a los saldos en caja y bancos que se presentaba en el rubro "Disponibilidades" del Estado de situación patrimonial, se reclasifico al rubro "Caja y bancos".
- El saldo de \$ 7.522.457.869 correspondiente a inversiones que se presentaba en el rubro "Inversiones" del Estado de situación patrimonial, se reclasifico al rubro "Inversiones Financieras".
- El saldo de \$ 40.383.332 correspondiente a créditos por prestación de servicios que se presentaba en el rubro "Créditos a Cobrar" del Estado de situación patrimonial, se reclasifico al rubro "Cuentas por cobrar a clientes en moneda".
- Los créditos impositivos que estaban contenidos en la cuenta "Otros créditos" del Estado de situación patrimonial, se reclasifico al rubro "Créditos impositivos".
- El saldo de \$ 9.362.451 correspondiente a cuentas por pagar con proveedores que se presentaba en el rubro "Deudas comerciales" del Estado de situación patrimonial, se reclasifico al rubro "Deudas con Proveedores de Bienes y Servicios".
- El saldo de \$ 31.714.548 correspondiente al pasivo por deudas laborales y previsionales que se presentaba en el rubro "Deudas Sociales" del Estado de situación patrimonial, se reclasifico al rubro "Deudas laborales y previsionales".
- El saldo de \$ 2.198.155 correspondiente al otras deudas que se presentaba en el rubro "Otras Deudas" del Estado de situación patrimonial, se reclasifico al rubro "Otras deudas en moneda".

## **2.2. Clasificación de la entidad**


De acuerdo con lo establecido por la NUA, el Fondo no reviste el carácter de entidad pequeña o entidad mediana, clasificándose como "las restantes entidades".


## **2.3. Unidad de medida**

Los presentes estados contables fueron preparados en moneda constante (pesos de poder adquisitivo del

Firmado solo a efectos de su identificación  
con nuestro informe de fecha 30/03/2026

**BECHER & ASOCIADOS S.R.L.**

  
**Natalia Belen Grosso**  
Contadora Pública - U.B.A.  
C.P.C.E. Pcia de San Juan  
Matricula N° C-3324

  
**Daniel H. Castro**  
Apoderado  
Garantía San Juan S.A.P.E.M.

**GARANTIA SAN JUAN S.A.P.E.M.****NOTAS A LOS ESTADOS CONTABLES**

Correspondientes al ejercicio económico iniciado el 1° de enero de 2025 y finalizado el 31 de diciembre de 2025, presentadas en forma comparativa  
(en pesos)

31 de diciembre de 2025, reconociendo en forma integral los efectos de la inflación de conformidad con lo establecido en la RT 54 TO RT 59 en virtud de haberse determinado la existencia de un contexto de alta inflación.

A los efectos de concluir sobre si existe un contexto de inflación, la RT 54 TO RT 59 detalla una serie de factores a considerar entre los que se incluye una tasa acumulada de inflación en tres años que se aproxime o exceda el 100%. Es por esta razón que, de acuerdo con la norma mencionada anteriormente, existe consenso sobre la existencia de un contexto de inflación a partir del 1 de julio de 2018.

La reexpresión monetaria de la información contable (activos y pasivos no monetarios, componentes del patrimonio neto, e ingresos y gastos) se efectúa utilizando coeficientes derivados del índice de precios publicados por la FACPCE, determinados en base a los siguientes índices del Instituto Nacional de Estadísticas y Censos: el índice de precios al consumidor (IPC) nacional base diciembre de 2016 desde dicha fecha y el índice de precios internos mayoristas (IPIM) hasta diciembre de 2016.

Con fines comparativos, se incluyen cifras patrimoniales al 31 de diciembre de 2024 (fecha de cierre del ejercicio anterior) y de resultados, de evolución del patrimonio neto y de flujos de efectivo por el ejercicio económico finalizado en esa fecha. Dichas cifras han sido expresadas en moneda de cierre del presente ejercicio, de acuerdo con lo señalado en el párrafo siguiente, a fin de permitir su comparabilidad y sin que el ajuste practicado modifique las decisiones tomadas con base en la información contable correspondiente al ejercicio comparativo.


La variación del índice utilizado para el ajuste de los estados contables ha sido del 32 % en el ejercicio económico finalizado el 31 de diciembre de 2025 y del 118 % el ejercicio comparativo.

En razón de que:

- los Fondos de Garantía Público tienen por destino dar cobertura a las MiPymes, regidas por la Ley 24.467 y sus modificatorias, es decir, desarrollan la misma actividad que las Sociedades de Garantía Recíproca, reguladas por la SEPYME.
- Garantía San Juan S.A.P.E.M. al igual que las sociedades de garantía recíprocas, se encuentra inscripto en el registro especial mantenido por el Banco Central de la República Argentina, para entidades cuyas garantías otorgadas puedan ser consideradas como garantías autoliquidables por las entidades del sistema financiero que las reciben. Esta inscripción implica el cumplimiento de ciertos requisitos normativos impuestos por dicho organismo:
  - Al igual que las SGR los fondos de garantía públicos deben mantener un fondo de riesgo a los fines de asegurar su solvencia ante la contingencia de tener que responder ante un beneficiario de una garantía otorgada caída.
  - El fondo de riesgo disponible debe estar integrado por activos líquidos, valuado a precios de mercado y debe cumplir los requisitos de elegibilidad y atomización vigentes para poder hacer frente de manera efectiva a las garantías que debe honrar.
  - La contrapartida del fondo de riesgo disponible, expuesta en el patrimonio neto del fondo no debe superar el valor de mercado de los activos que lo constituyen.

Firmado solo a efectos de su identificación  
con nuestro informe de fecha 30/03/2026

**BECHER & ASOCIADOS S.R.L.**

  
**Natalia Belen Grosso**  
Contadora Pública - U.B.A.  
C.P.C.E. Pcia de San Juan  
Matricula N° C-3324

  
**Daniel H. Castro**  
Apoderado  
Garantía San Juan S.A.P.E.M.

**GARANTIA SAN JUAN S.A.P.E.M.****NOTAS A LOS ESTADOS CONTABLES**

Correspondientes al ejercicio económico iniciado el 1° de enero de 2025 y finalizado el 31 de diciembre de 2025, presentadas en forma comparativa  
(en pesos)

Garantía San Juan S.A.P.E.M. concluyó que en materia de ajuste por inflación debe aplicar normativa equivalente a las Sociedades de Garantía recíproca. Es así que se ha tenido en cuenta lo dispuesto por la Resolución N° 455 del 26 de julio de 2018, modificada por las Resoluciones N° 383/2019 del 30 de agosto de 2019, 139/2021 del 20 de diciembre de 2021 y 89/2023 del 31 de marzo de 2023, todas ellas emitidas por la Secretaría de Emprendedores y de la Pequeña y Mediana Empresa del Ministerio de Producción y Trabajo, a través de las que se establece con relación a la presentación de Estados Contables en moneda homogénea, que procederá su aplicación para los ejercicios que se inicien a partir del día 1 de enero de 2023, con excepción del Fondo de Riesgo, el que permanecerá en moneda nominal.

A tal efecto los Estados Contables han sido preparados en moneda homogénea reconociendo los efectos de la inflación de acuerdo con las correspondientes normas contables profesionales aplicables, utilizando la combinación del IPIM y del índice elaborado por la FACPCE, a excepción de las partidas integrantes del Fondo de Riesgo.

**Descripción del proceso de reexpresión de los estados contables***Reexpresión del estado de situación patrimonial*

- i. Las partidas monetarias (aquellas con un valor nominal fijo en moneda local) no se reexpresan, dado que ya se encuentran expresadas en la unidad de medida corriente a la fecha de cierre del ejercicio sobre el cual se informa. En un período inflacionario, mantener activos monetarios genera pérdida de poder adquisitivo y mantener pasivos monetarios genera ganancia de poder adquisitivo, siempre que tales partidas no se encuentren sujetas a un mecanismo de ajuste que compense en alguna medida esos efectos. La pérdida o ganancia monetaria se incluye en el resultado del ejercicio sobre el que se informa.
- ii. Las partidas no monetarias medidas a costo histórico se reexpresan por coeficientes que reflejen la variación ocurrida en el nivel general de precios desde la fecha de adquisición o revaluación hasta la fecha de cierre, procediéndose luego a comparar los importes reexpresados de esos activos con los correspondientes valores recuperables. Los cargos al resultado del periodo por consumo de activos no monetarios (depreciación, amortización, valor residual de activos dados de baja, etc) se determinarán sobre la base de los nuevos importes reexpresados.


*Reexpresión del estado de resultados*

- i. los ingresos y gastos se ajustan desde la fecha de origen de las transacciones que los originan o del correspondiente devengamiento;
- ii. los consumos de activos no monetarios medidos a valor corriente del momento previo al consumo se ajustan desde el momento del consumo registrado;

*Reexpresión del Estado de Evolución del Patrimonio Neto*

A la fecha de transición, 1° de enero de 2023, fueron aplicadas las siguientes normas particulares:

Firmado solo a efectos de su identificación con  
nuestro informe de fecha 30/03/2026  
**BECHER & ASOCIADOS S.R.L.**

  
**Natalia Belen Grosso**  
Contadora Pública - U.B.A.  
C.P.C.E. Pcia de San Juan  
Matricula N° C-3324

  
**Daniel H. Castro**  
Apoderado  
Garantía San Juan S.A.P.E.M.

**GARANTIA SAN JUAN S.A.P.E.M.****NOTAS A LOS ESTADOS CONTABLES**

Correspondientes al ejercicio económico iniciado el 1° de enero de 2025 y finalizado el 31 de diciembre de 2025, presentadas en forma comparativa  
(en pesos)

**Capital Social:**

Se reexpresa desde la fecha de suscripción. La cuenta “Capital Social” se expone a su valor nominal, de acuerdo a disposiciones legales, y la diferencia con su importe se presenta en la cuenta complementaria “Ajuste de capital”.

**Fondo de Riesgo:**

Se expresa en valores nominales de conformidad con lo expresado anteriormente.

**Resultados Acumulados:**

- i. Las ganancias reservadas se mantuvieron a la fecha de transición a su valor nominal (importe legal sin reexpresar).
- ii. Los resultados no asignados reexpresados se determinaron por diferencia entre el activo neto reexpresado a la fecha de transición y el resto de los componentes del patrimonio inicial expresados como se indica en los apartados precedentes.
- iii. Luego de la reexpresión a la fecha de transición indicada en (i) precedente, todos los componentes del patrimonio al inicio son llevados a moneda de cierre aplicando el índice general de precios desde el principio del ejercicio, y las variación de esos componentes se reexpresan a moneda de cierre de la siguiente manera: si se trata de aportes, desde la fecha de suscripción; si son movimientos permutativos que afecten los resultados acumulados, desde la fecha de la Asamblea que trata los resultados acumulados ; si se trata de reducciones de los resultados acumulados por movimientos modificativos, desde la fecha de realización de la Asamblea que tome la decisión.

**2.4. Criterios de exposición y medición**

Los presentes estados contables han sido preparados de acuerdo con la Norma Unificada Argentina de Contabilidad (NUA) de conformidad con la Resolución Técnica N° 54, texto ordenado por la Resolución Técnica N° 59 (RT 54 TO RT 59) vigentes como normal general de exposición y medición contable.

**NOTA 3. POLITICAS CONTABLES SIGNIFICATIVAS - ESTADO DE SITUACION PATRIMONIAL**


El Fondo ha aplicado consistentemente las siguientes políticas contables para todos los ejercicios presentados en estos estados contables.

**3.1. Caja y Bancos:**

En el Estado de situación patrimonial, el rubro “Caja y bancos” incluye el dinero en cuentas bancarias del país. Los saldos se valúan a su valor nominal.

El detalle al 31 de diciembre de 2025 y 31 de diciembre de 2024 es el siguiente:

Firmado solo a efectos de su identificación con  
nuestro informe de fecha 30/03/2026  
**BECHER & ASOCIADOS S.R.L.**

  
**Natalia Belen Grosso**  
Contadora Pública - U.B.A.  
C.P.C.E. Pcia de San Juan  
Matricula N° C-3324

  
**Daniel H. Castro**  
Apoderado  
Garantía San Juan S.A.P.E.M.

**GARANTIA SAN JUAN S.A.P.E.M.****NOTAS A LOS ESTADOS CONTABLES**

Correspondientes al ejercicio económico iniciado el 1° de enero de 2025 y finalizado el 31 de diciembre de 2025, presentadas en forma comparativa  
(en pesos)

<b>Caja y Bancos</b>	<b>31.12.2025</b>	<b>31.12.2024</b>
Caja	55.598	16.429
Cuenta comitente	8.498.894	64.710.186
Cuenta comitente en moneda extranjera (Anexo E)	274.693.562	-
Valores a depositar	10.398.412	38.769.769
Bancos en moneda nacional	17.983.182	1.903.851
Bancos en moneda extranjera (Anexo E)	539.367	713.298.879
<b>Total</b>	<b>312.169.015</b>	<b>818.699.114</b>

**3.2. Activos y pasivos en moneda extranjera**

Los activos y pasivos en moneda extranjera han sido valuados a los tipos de cambio vigentes al cierre del ejercicio.

El detalle al 31 de diciembre de 2025 y 31 de diciembre de 2024 se encuentra detallado en el Anexo E.

**3.3. Inversiones financieras**

Los depósitos a Plazo Fijo se encuentran valuados considerando el capital invertido más los intereses devengados al cierre del ejercicio.

Las cuotas parte de fondos comunes de inversión han sido valuadas a los últimos valores de información vigentes al cierre del ejercicio. Las diferencias de valuación fueron imputadas al resultado del ejercicio.

Los Bonos, Títulos y Valores y los instrumentos de regulación monetaria del BCRA se encuentran valuados a su cotización al cierre del ejercicio. Las diferencias de valuación fueron imputadas al resultado del ejercicio.

Las Obligaciones Negociables han sido valuados a su valor de cotización al cierre del ejercicio.

El detalle al 31 de diciembre de 2025 y 31 de diciembre de 2024 es el siguiente:

	<b>31.12.2025</b>	<b>31.12.2024</b>
<b>Inversiones Financieras (Anexo A y E)</b>		
Plazos fijos en pesos	845.226.548	97.256.890
Plazos fijos en dólares (Anexo E)	683.760.726	1.626.942.047
Títulos Públicos en dólares (Anexo E)	2.132.345.713	1.858.683.125
Títulos Públicos en pesos	323.758.090	999.506.472
Bonos en dólares (Anexo E)	484.926.809	498.448.346
Bonos en pesos	1.976.843.438	1.129.020.138
Fondos comunes de inversión en dólares (Anexo E)	1.085.752.371	180.398.627
Fondos comunes de inversión en pesos	45.370.081	859.740.321
Obligaciones Negociables en dólares (Anexo E)	375.026.477	233.105.539
Obligaciones Negociables en pesos	-	3.620.880
Acciones en pesos	230.764.264	35.735.484
<b>Total</b>	<b>8.183.774.517</b>	<b>7.522.457.869</b>

Firmado solo a efectos de su identificación con  
nuestro informe de fecha 30/03/2026

**BECHER & ASOCIADOS S.R.L.**



**Natalia Belen Grosso**  
Contadora Pública - U.B.A.  
C.P.C.E. Pcia de San Juan  
Matricula N° C-3324



**Daniel H. Castro**  
Apoderado  
Garantía San Juan S.A.P.E.M.

**GARANTIA SAN JUAN S.A.P.E.M.****NOTAS A LOS ESTADOS CONTABLES**

Correspondientes al ejercicio económico iniciado el 1° de enero de 2025 y finalizado el 31 de diciembre de 2025, presentadas en forma comparativa  
(en pesos)

**3.4. Cuentas por cobrar a clientes en moneda:**

Los Cuentas por cobrar a clientes en moneda en pesos corresponden a saldos a cobrar con clientes originadas en comisiones, gastos administrativos pagados, cheques rechazados, garantías afrontadas y cuotas bancarias pagadas, todos estos conceptos se han mantenido a sus valores nominales.

Los créditos originados en garantías afrontadas se encuentran valuadas al precio al momento de la transacción neto de las provisiones de riesgos de incobrabilidad, que por su plazo de mora corresponde aplicar. (Nota 3.12)

Cuentas por cobrar a clientes en moneda	31.12.2025	31.12.2024
Deudores por Comisión	60.885.024	37.331.639
Deudores por Garantías caídas	56.292.775	12.429.512
Deudores por Gastos Administrativos	-	2.857.481
Deudores por Cuotas Bancarias Impagas	41.230.698	49.637.014
Deudores por Cheques Rechazados	460.000	-
Previsión por Garantías caídas (Nota 3.12 y Anexo C)	(97.523.473)	(61.872.314)
<b>Total</b>	<b>61.345.024</b>	<b>40.383.332</b>

**3.5. Créditos impositivos**

Los créditos impositivos corresponden a saldos por retenciones de ganancias a recuperar, las cuales han sido valuadas a su valor nominal, neto de su respectiva previsión. Los valores obtenidos de esta forma no superan a su valor recuperable al cierre.

El detalle al 31 de diciembre de 2025 y 31 de diciembre de 2024 es el siguiente:

Créditos impositivos	31.12.2025	31.12.2024
Retenciones Ganancias	16.019.398	13.485.284
Previsión Créditos Impositivos (Nota 6 y Anexo C)	(16.019.398)	(13.485.284)
<b>Total No Corriente</b>	<b>-</b>	<b>-</b>

**3.6. Otras cuentas a cobrar en especie**


Las otras cuentas por cobrar en especie corresponden a anticipos a proveedores para la adquisición de bienes y han sido valuadas a su valor nominal. Los valores obtenidos de esta forma no superan a su valor recuperable al cierre.

El detalle al 31 de diciembre de 2025 y 31 de diciembre de 2024 es el siguiente:

Otras cuentas a cobrar en especie	31.12.2025	31.12.2024
Anticipo a Proveedores	441.033	-
<b>Total Corriente</b>	<b>441.033</b>	<b>-</b>

Firmado solo a efectos de su identificación con nuestro informe de fecha 30/03/2026

**BECHER & ASOCIADOS S.R.L.**



**Natalia Belen Grosso**  
Contadora Pública - U.B.A.  
C.P.C.E. Pcia de San Juan  
Matricula N° C-3324



**Daniel H. Castro**  
Apoderado  
Garantía San Juan S.A.P.E.M.

**GARANTIA SAN JUAN S.A.P.E.M.****NOTAS A LOS ESTADOS CONTABLES**

Correspondientes al ejercicio económico iniciado el 1° de enero de 2025 y finalizado el 31 de diciembre de 2025, presentadas en forma comparativa  
(en pesos)

**3.7. Bienes de Uso**

Los bienes de uso han sido valuados a su costo reexpresado en moneda de cierre aplicando el procedimiento de ajuste descrito en la nota 2.3.

Las depreciaciones se calculan siguiendo el método de línea recta, con alícuotas determinadas en base a la vida útil asignada a los bienes.

Los valores residuales, tomados en su conjunto, no exceden su valor recuperable a la fecha de cierre del ejercicio.

El detalle al 31 de diciembre de 2025 y 31 de diciembre de 2024 se encuentra detallado en el Anexo II.

**3.8. Deudas con proveedores de bienes y servicios**

Las deudas originadas en la compra de bienes o servicios se reconocen inicialmente a su valor nominal y posteriormente a su costo amortizado o valor nominal (si no se devengan intereses).

El detalle al 31 de diciembre de 2025 y 31 de diciembre de 2024 es el siguiente

Proveedores de bienes y servicios	31.12.2025	31.12.2024
Proveedores	12.687.956	9.362.451
<b>Total</b>	<b>12.687.956</b>	<b>9.362.451</b>

**3.9. Deudas laborales y previsionales**

Las deudas laborales y previsionales, se reconocen inicialmente a su valor nominal y posteriormente a su costo amortizado o valor nominal (si no se devengan intereses).

El detalle al 31 de diciembre de 2025 y 31 de diciembre de 2024 es el siguiente:


Deudas laborales y previsionales	31.12.2025	31.12.2024
Cargas Sociales a Pagar	24.751.575	22.950.880
Provisión Vacaciones	25.733.918	8.763.668
<b>Total</b>	<b>50.485.493</b>	<b>31.714.548</b>

**3.10. Deudas Fiscales**

Las deudas fiscales se reconocen inicialmente a su valor nominal y posteriormente a su costo amortizado o valor nominal (si no se devengan intereses).

El detalle al 31 de diciembre de 2025 y 31 de diciembre de 2024 es el siguiente:

Firmado solo a efectos de su identificación con  
nuestro informe de fecha 30/03/2026  
**BECHER & ASOCIADOS S.R.L.**

  
**Natalia Belen Grosso**  
Contadora Pública - U.B.A.  
C.P.C.E. Pcia de San Juan  
Matricula N° C-3324

  
**Daniel H. Castro**  
Apoderado  
Garantía San Juan S.A.P.E.M.

**GARANTIA SAN JUAN S.A.P.E.M.****NOTAS A LOS ESTADOS CONTABLES**

Correspondientes al ejercicio económico iniciado el 1° de enero de 2025 y finalizado el 31 de diciembre de 2025, presentadas en forma comparativa  
(en pesos)

<b>Deudas Fiscales</b>	<b>31.12.2025</b>	<b>31.12.2024</b>
Ret. Ganancias a Pagar	1.551.788	1.340.711
<b>Total</b>	<b>1.551.788</b>	<b>1.340.711</b>

**3.11. Otras deudas en moneda**

Las otras deudas corresponden a gastos cobrados por operaciones pendientes de concretar. Se reconocen inicialmente al valor nominal y se miden posteriormente al costo amortizado. Cuando no devengan intereses, su medición posterior coincide con el valor nominal.

El detalle al 31 de diciembre de 2025 y 31 de diciembre de 2024 es el siguiente:

<b>Otras Deudas en moneda</b>	<b>31.12.2025</b>	<b>31.12.2024</b>
Otras deudas	1.621.888	2.198.155
<b>Total</b>	<b>1.621.888</b>	<b>2.198.155</b>

**3.12. Provisiones:**

Provisión para incobrabilidad de créditos por Garantías caídas y Provisión para garantías otorgadas

De acuerdo con lo establecido en la Comunicación "A" 5275 del Banco Central de la República Argentina (B.C.R.A.) referida a la actividad de los Fondos de Garantía de Carácter Público, el Fondo deberá constituir provisiones por riesgo de incobrabilidad por las garantías afrontadas.

Para el cálculo de dichas provisiones por riesgo de incobrabilidad se deberán adoptar los parámetros establecidos en la normativa vigente del Banco Central de la República Argentina para Cartera de Consumo (Punto 7 de la Comunicación "A" 4972 y complementarias); dichos parámetros sustentan las clasificaciones y provisiones de los deudores, en función de los días de atraso que presentan al cierre.

La previsión por garantías pagadas se encuentra incluida en el rubro "Cuentas a cobrar a clientes en moneda".

Con respecto a las Garantías otorgadas, se ha constituido provisiones por riesgo de incobrabilidad en función al análisis y estimaciones determinadas por el Directorio del Fondo. Las mismas se exponen en el rubro provisiones y provisiones del pasivo con cargo al resultado del ejercicio.

El detalle al 31 de diciembre de 2025 y 31 de diciembre de 2024 es el siguiente:

	<b>31.12.2025</b>	<b>31.12.2024</b>
Prevision Cartera	157.286.669	99.535.851
<b>Total</b>	<b>157.286.669</b>	<b>99.535.851</b>

Firmado solo a efectos de su identificación con nuestro informe de fecha 30/03/2026

**BECHER & ASOCIADOS S.R.L.**



**Natalia Belen Grosso**  
Contadora Pública - U.B.A.  
C.P.C.E. Pcia de San Juan  
Matricula N° C-3324



**Daniel H. Castro**  
Apoderado  
Garantía San Juan S.A.P.E.M.

**GARANTIA SAN JUAN S.A.P.E.M.****NOTAS A LOS ESTADOS CONTABLES**

Correspondientes al ejercicio económico iniciado el 1° de enero de 2025 y finalizado el 31 de diciembre de 2025, presentadas en forma comparativa  
(en pesos)

**NOTA 4. OTRAS POLITICAS CONTABLES SIGNIFICATIVAS****4.1. Patrimonio Neto**

El capital social está integrado por los aportes realizados por el Gobierno de la Provincia de San Juan, de acuerdo a lo establecido por la Ley Provincial 1271-A, (ver Nota 1.1. a los presentes estados contables).

El capital social ha sido reexpresado en moneda de cierre aplicando el procedimiento de ajuste descrito en la Nota 2.3 en función de las respectivas fechas de suscripción. La cuenta "Capital Social" se expone a su valor nominal, de acuerdo a disposiciones legales, y la diferencia con su importe se presenta en la cuenta complementaria "Ajuste de capital".

La reserva legal se ha mantenido a sus valores nominales a la fecha de inicio de aplicación del ajuste por inflación contable (1° de enero de 2023) y, a partir de ese momento, se ha reexpresado en moneda de cierre aplicando el procedimiento de ajuste descrito en la nota 2.2, considerando los movimientos de cada ejercicio.

El fondo de riesgo se expresa en valores nominales, de acuerdo a lo mencionado en 2.3.

Los resultados no asignados a la fecha de inicio de aplicación del ajuste por inflación contable se han determinado por diferencia patrimonial y, a partir de ese momento, se han reexpresado en moneda de cierre aplicando el procedimiento de ajuste descrito en la nota 2.3, considerando los movimientos de cada ejercicio.

**4.2. Estado de Flujo de Efectivo**

De acuerdo con lo establecido en el capítulo VI de la resolución Técnica N° 8, el Fondo ha considerado como efectivo y equivalente a los importes consignados en Caja y bancos (Nota 3.1).

**4.3. Cuentas de resultados**

Las cuentas de resultados se han reexpresado en moneda de cierre aplicando el procedimiento de ajuste descrito en la nota 2.3, excepto por los cargos por activos consumidos (depreciaciones de bienes de uso) que se determinaron en función de los valores reexpresados en moneda de cierre de los respectivos activos.

El resultado por exposición al cambio en el poder adquisitivo de la moneda (RECPAM) se presenta en la línea Resultados Financieros y por Tenencia y refleja el efecto de la inflación sobre las partidas monetarias.

Los otros ingresos corresponden a recupero de gastos. Se reconocen inicialmente al valor nominal y se miden posteriormente al costo amortizado. Cuando no devengan intereses, su medición posterior coincide con el valor nominal.

Firmado solo a efectos de su identificación con  
nuestro informe de fecha 30/03/2026  
**BECHER & ASOCIADOS S.R.L.**



**Natalia Belen Grosso**  
Contadora Pública - U.B.A.  
C.P.C.E. Pcia de San Juan  
Matricula N° C-3324



**Daniel H. Castro**  
Apoderado  
Garantía San Juan S.A.P.E.M.

**GARANTIA SAN JUAN S.A.P.E.M.****NOTAS A LOS ESTADOS CONTABLES**

Correspondientes al ejercicio económico iniciado el 1° de enero de 2025 y finalizado el 31 de diciembre de 2025, presentadas en forma comparativa  
(en pesos)

El detalle al 31 de diciembre de 2025 y 31 de diciembre de 2024 es el siguiente:

Otros ingresos	31.12.2025	31.12.2024
Resultado Recupero Deudores	244.672	-
<b>Total</b>	<b>244.672</b>	<b>-</b>

**4.4. Estimaciones Contables**

La preparación de Estados Contables a una fecha determinada requiere que la gerencia del Fondo realice estimaciones y evaluaciones sobre situaciones, hechos y circunstancias que afectan el monto de los activos y pasivos registrados y los activos y pasivos contingentes revelados a dicha fecha, como así también los ingresos y egresos registrados en el ejercicio.

La gerencia del Fondo realiza estimaciones para poder calcular a un momento dado, por ejemplo, la previsión por riesgo de incobrabilidad, las depreciaciones, entre otras. Los resultados reales futuros pueden diferir de las estimaciones y evaluaciones realizadas a la fecha de preparación de los presentes Estados Contables.

**NOTA 5. GRAVAMEN SOBRE ACTIVOS**

El fondo al 31 de diciembre de 2025 no posee ningún activo gravado con prenda, hipoteca o algún otro Derecho Real.


**NOTA 6. IMPUESTO A LAS GANANCIAS**

El Fondo, en virtud de reafirmar su situación frente al Impuesto a las Ganancias, decidió solicitar dictámenes de profesionales del área, para presentar como exentos los resultados de las inversiones del Fondo de Riesgo Disponible y la situación para aquellos períodos en los cuales no se tramitó, en consecuencia, no se obtuvo el certificado correspondiente de exención en el impuesto y tampoco en relación con los regímenes de retención y percepción relacionados. En base a ello, se concluyó lo siguiente:

- Sobre la Exención del Impuesto a las Ganancias: El Fondo se encuentra exento en virtud del Art. 79 de la Ley 24.467, Ley de Pequeña y Mediana Empresa.
- Sobre los períodos devengados sin certificado de exención: Es jurisprudencia absolutamente consolidada y pacífica que el certificado es meramente declarativo y no constitutivo ya que el beneficio proviene de la Ley y no de un mero acto administrativo emitido por un funcionario de turno. Es decir, si bien es necesario tramitar la exención, ello es a los efectos de plasmar una prolijidad en el Fondo, y para evitar todo tipo de retenciones sin causa y conseguir el reconocimiento expreso del Organismo. Por lo antes expuesto, en los períodos en los cuales no se gestionó la exención no debe abonarse el impuesto ya que el beneficio se aplica por defecto.

Las retenciones sufridas correspondientes al Impuesto a las Ganancias que se encuentran registradas en el rubro Otros Créditos, se van a recuperar una vez que se obtenga la exención definitiva por parte del fisco. En virtud de tal situación, y de no haber podido iniciar aún acciones para su devolución, la Dirección del Fondo ha decidido provisionar el 100% del importe del ejercicio 2025 y 2024.

Firmado solo a efectos de su identificación con  
nuestro informe de fecha 30/03/2026  
**BECHER & ASOCIADOS S.R.L.**

  
**Natalia Belen Grosso**  
Contadora Pública - U.B.A.  
C.P.C.E. Pcia de San Juan  
Matricula N° C-3324

  
**Daniel H. Castro**  
Apoderado  
Garantía San Juan S.A.P.E.M.

**GARANTIA SAN JUAN S.A.P.E.M.****NOTAS A LOS ESTADOS CONTABLES**

Correspondientes al ejercicio económico iniciado el 1° de enero de 2025 y finalizado el 31 de diciembre de 2025, presentadas en forma comparativa  
(en pesos)

**NOTA 7. GARANTIA OTORGADAS Y CONTRAGARANTIAS RECIBIDAS**

El fondo al 31 de diciembre de 2025 posee Garantías otorgadas por un total de \$15.728.666.864 las cuales se encuentran garantizadas por Avaluos, Prendas e Hipotecas. Al 31 de diciembre de 2024 las garantías otorgadas ascendían a \$9.953.585.075, expresadas en moneda de diciembre de 2025.

**NOTA 8. FONDO DE GARANTÍA**

Según la ley de creación del Fondo (Ley 1271-A) el poder ejecutivo de la provincia de San Juan se compromete a realizar un aporte mínimo de \$20.000.000 con destino al Fondo de Riesgo disponible. Ese aporte a la fecha fue de \$94.006.018.

La Provincia de San Juan recuperó en forma parcial los Aportes realizados a Garantizar SGR en el año 2007 (\$7.145.135), mediante la firma de un convenio al efecto y con el objetivo de destinar dichos valores recuperados a la conformación del Fondo de Garantía San Juan. El importe ingresado como recupero al 31 de diciembre de 2025 es de \$6.240.037.

Con fecha 2 de agosto de 2019 se celebró la Asamblea General Ordinaria N°4 en la cual se aprobó la decisión de destinar \$ 25.027.054 de los resultados acumulados del ejercicio 2018 y \$1.958.203 de los resultados no asignados del ejercicio 2017 al Fondo de Riesgo Disponible.

Con fecha 11 de agosto de 2020 se celebró la Asamblea General Ordinaria N°7 en la cual se aprobó la decisión de destinar, en su totalidad, los resultados acumulados hasta el ejercicio 2019 por un total de \$65.171.577, a capitalizar en el Fondo de Riesgo de Garantía San Juan S.A.P.E.M.

Con fecha 29 de junio de 2021 se celebró la Asamblea General Ordinaria N°8 en la cual se aprobó la decisión de destinar, en su totalidad, los resultados acumulados hasta el ejercicio 2020 por un total de \$55.779.244, a capitalizar en el Fondo de Riesgo de Garantía San Juan S.A.P.E.M.

El día 13 de abril de 2022 se suscribe un convenio entre la Provincia de San Juan y FONDEP (Fondo Nacional de Desarrollo Productivo), con el objeto de capitalizar el fondo de riego provincial, en el marco del Acta Acuerdo de Intención suscrito el 3 de noviembre de 2021 entre el Ministerio de Desarrollo Productivo de la Nación y la Provincia de San Juan. En dicha acta Acuerdo las partes manifiestan su propósito de fortalecer el sistema crediticio provincial a través del otorgamiento de un préstamo a la provincia de San Juan por \$496.000.000 para capitalizar el Fondo de Garantía. Estos fondos ingresaron durante el mes de octubre y noviembre de 2022.

Asimismo, la asamblea general ordinaria celebrada el 13 de abril de 2022 decidió destinar las utilidades correspondientes al ejercicio finalizado el 31 de diciembre de 2021, las que ascendían a \$61.123.266, a capitalizar el Fondo de Riesgo Disponible.

El día 1° de junio de 2022, se firmó el Convenio tripartito de asistencia financiera entre Garantías San Juan SAPEM, la Provincia de San Juan y el Consejo Federal de Inversiones, con el objetivo de reforzar las acciones llevadas adelante por la Provincia de San Juan y el Consejo Federal de inversiones tendientes a lograr una mayor inclusión financiera y potenciar las herramientas con las que actualmente cuentan las

Firmado solo a efectos de su identificación con  
nuestro informe de fecha 30/03/2026  
**BECHER & ASOCIADOS S.R.L.**



**Natalia Belen Grosso**  
Contadora Pública - U.B.A.  
C.P.C.E. Pcia de San Juan  
Matricula N° C-3324



**Daniel H. Castro**  
Apoderado  
Garantía San Juan S.A.P.E.M.

**GARANTIA SAN JUAN S.A.P.E.M.****NOTAS A LOS ESTADOS CONTABLES**

Correspondientes al ejercicio económico iniciado el 1° de enero de 2025 y finalizado el 31 de diciembre de 2025, presentadas en forma comparativa  
(en pesos)

MiPyMEs provinciales que requieren financiamiento. Para ello, el Consejo federal de Inversiones aporta \$200.000.000 con destino al fondo de Garantía, el cual fue recibido y acreditado en día 22 de junio de 2022.

Con fecha 25 de abril del 2023 se celebró la Asamblea General Ordinaria N° 10 en la cual se aprobó la decisión de destinar, en su totalidad, los resultados acumulados hasta el ejercicio 2022 por un total de \$271.645.761, a capitalizar en el Fondo de Riesgo de Garantía San Juan S.A.P.E.M.

Con fecha 19 de septiembre de 2024 se celebró la Asamblea General Ordinaria N° 11 en la cual se aprobó la decisión de destinar, en su totalidad, los resultados acumulados correspondientes al ejercicio 2023 por un total de \$2.629.360.767, a capitalizar en el Fondo de Riesgo de Garantía San Juan S.A.P.E.M.

A la fecha de emisión de los presentes Estados Contables, el Fondo de Garantía asciende \$3.906.311.927 (Pesos tres mil novecientos seis millones trescientos once mil novecientos veinte siete) integrado tal como se detalla a continuación:

**Aportes**

Ley 1271-A	94.006.018
Recupero de Fondos Garantizar	6.240.037
Aporte 22/06/2022- Convenio CFI	200.000.000
Aportes Octubre 2022	256.000.000
Aportes Noviembre 2022	240.000.000
<b>Subtotal</b>	<b>796.246.055</b>

**Decisiones Asamblea**


Asamblea N° 4 - 02/08/2019	26.985.257
Asamblea N° 7 - 11/08/2020	65.171.577
Asamblea N° 8 - 29/06/2021	55.779.244
Asamblea N° 9 - 13/04/2022	61.123.266
Asamblea N° 10 - 25/04/2023	271.645.761
Asamblea N° 11 - 19/09/2024	2.629.360.767
<b>Subtotal</b>	<b>3.110.065.872</b>
<b>Total al 31/12/2025</b>	<b>3.906.311.927</b>

Con fecha 24 de abril del 2025 se celebró la Asamblea General Ordinaria N° 12 en la cual se aprobó, dado que el ejercicio económico cerrado el 31 de diciembre de 2024, arrojó un resultado pérdida, absorber el resultado del ejercicio por la cuenta de Resultados No Asignados.

**NOTA 9. PATRIMONIO NETO**

Los aportes irrevocables vigentes al cierre de ejercicio económico finalizado el 31 de diciembre de 2022 han sido ingresados a cuenta de la suscripción de acciones Clase D pues corresponden a los efectuados por MiPyMEs en el momento que les fueron otorgadas Garantías por parte del Fondo, para el desarrollo de su actividad y emprendimientos. Las mismas representan el 0,1% del total de las Garantías otorgadas hasta el 29 de septiembre de 2020. En dicha fecha, mediante el acta de Directorio N° 28, se aprueba por unanimidad la eximición en forma total, de la suscripción e integración de las acciones de todas las MiPyMES que

Firmado solo a efectos de su identificación con  
nuestro informe de fecha 30/03/2026  
**BECHER & ASOCIADOS S.R.L.**



**Natalia Belen Grosso**  
Contadora Pública - U.B.A.  
C.P.C.E. Pcia de San Juan  
Matricula N° C-3324



**Daniel H. Castro**  
Apoderado  
Garantía San Juan S.A.P.E.M.

**GARANTIA SAN JUAN S.A.P.E.M.****NOTAS A LOS ESTADOS CONTABLES**

Correspondientes al ejercicio económico iniciado el 1° de enero de 2025 y finalizado el 31 de diciembre de 2025, presentadas en forma comparativa  
(en pesos)

reciban un Certificado de Garantía por parte de Garantía San Juan S.A.P.E.M, hasta disposición en contrario. Ello con el fin de no sobre cargar económicamente a las MiPyMES con la suscripción de acciones.

**NOTA 10. SEDE ADMINISTRATIVA**

El día 3 de mayo de 2018, el Fondo junto con la Caja de Acción Social firmaron un contrato de comodato, en el cual éste último cede el uso y goce de un inmueble que se utiliza para el funcionamiento de las oficinas de Garantía de San Juan S.A.P.E.M. El contrato tenía vigencia por tres (3) años, renovable por igual período, hasta que las partes lo cancelen de común acuerdo. Actualmente el mismo ha sido renovado en forma automática, con las mismas condiciones iniciales.

**NOTA 11. HECHOS POSTERIORES AL CIERRE**

No han ocurrido acontecimientos u operaciones, entre las fechas de cierre del presente ejercicio y la fecha de emisión de los Estados Contables cuya relevancia pueda afectar significativamente la situación patrimonial y financiera del fondo, ni los resultados de este.

Firmado solo a efectos de su identificación con  
nuestro informe de fecha 30/03/2026  
**BECHER & ASOCIADOS S.R.L.**




**Natalia Belen Grosso**  
Contadora Pública - U.B.A.  
C.P.C.E. Pcia de San Juan  
Matricula N° C-3324



**Daniel H. Castro**  
Apoderado  
Garantía San Juan S.A.P.E.M.

**GARANTIA SAN JUAN S.A.P.E.M.****INVERSIONES FINANCIERAS**Al 31 de diciembre de 2025 y al 31 de diciembre de 2024  
(en pesos)**ANEXO A**

Detalle	Cantidad	Valor cierre	31.12.2025		31.12.2024	
			Total	%	Total	%
<b>Depósitos a plazo fijo</b>						
Banco San Juan (dólares)	-	-	683.760.726	8,72%	1.465.216.744	20,09%
Banco San Juan (pesos)	-	-	345.635.543	4,41%	-	-
Banco Patagonia (pesos)	-	-	38.511.532	0,49%	-	-
Banco Galicia (pesos)	-	-	100.921.293	1,29%	-	-
Banco Nación (dólares)	-	-	-	-	161.725.303	2,22%
Banco Credicoop (pesos)	-	-	360.158.180	4,59%	97.256.890	1,33%
<b>Subtotal</b>			<b>1.528.987.274</b>	<b>19,50%</b>	<b>1.724.198.937</b>	<b>23,64%</b>
<b>Instrumentos de regulación monetaria del BCRA</b>						
LECAP VTO 31ENE25- (pesos)	-	-	-	-	239.554.126	3,28%
LT REP ARGENTINA CAP V18/06/25 \$ CG- (pesos)	-	-	-	-	206.363.106	2,83%
LT REP ARGENTINA CAP \$ V31/03/2025- (pesos)	-	-	-	-	113.816.411	1,56%
LETRAS DEL TESORO CAP \$ V 16/04/25- (pesos)	-	-	-	-	169.270.469	2,32%
LETRAS DEL TESORO CAP \$ V 30/05/25- (pesos)	-	-	-	-	171.485.608	2,35%
LETRAS DEL TESORO CAP \$ 14/02/25- (pesos)	-	-	-	-	99.016.752	1,36%
LT REP ARG TAMAR CAP 182 DS V27/02/26 \$ CG- (pesos)	275.538.800	1,18	323.758.090	4,13%	-	-
<b>Subtotal</b>			<b>323.758.090</b>	<b>4,13%</b>	<b>999.506.472</b>	<b>13,71%</b>
<b>Titulos de Deuda Provinciales</b>						
BONO PCIA CHUBUT 7,75% V 26/07/2026- (dólares)	300.000	689,57	206.869.829	2,64%	149.038.168	2,04%
BONO PCIA SANTA FE 6,9% V.01/11/27 (dólares)	300.000	1.018,37	305.509.747	3,90%	448.599.048	6,15%
BONO P CORDOBA REGS V. 01/06/2027 (dólares)	150.000	1.143,19	171.478.191	2,19%	217.833.564	2,99%
LT P NEUQUEN D1739/23 \$1 CL1 V 19/04/26 U\$S CG- (dólares)	173.000	753,90	130.424.700	1,66%	193.929.183	2,66%
BONO PROV. NEUQUEN REGS VT 27/10/2030- (dólares)	-	-	-	-	113.799.447	1,56%
BONO CDAD BS AS REGS 7,5% V.01/06/27- (dólares)	400.000	1.027,50	410.999.659	5,24%	624.919.612	8,57%
BONO P RIO NEGRO REGS 7,75% 07/12/2025 CERT. GL. PERM- (dólares)	103.000	838,74	86.390.606	1,10%	110.564.103	1,52%
BONO PCIA BS AS REGS NEW U\$S 2037 A- (dólares)	150.000	1.500,82	225.122.981	2,87%	-	-
BONO PCIA ENTRE RIOS 8,75% 08/08/28- (dólares)	250.000	845,00	211.250.000	2,69%	-	-
TIT. D. PCIA. DE CORDOBA VTO 02/07/32- (dólares)	155.000	1.710,00	265.050.000	3,38%	-	-
BONO PCIA MENDOZA REGS 2,75% V.19/11/29 - (dólares)	150.000	795,00	119.250.000	1,52%	-	-
<b>Subtotal</b>			<b>2.132.345.713</b>	<b>27,20%</b>	<b>1.858.683.125</b>	<b>25,49%</b>
<b>Bonos</b>						
BONO DEL TESORO BONCER 2% \$ 2026- TX26 (pesos)	7.775.000	11,54	89.684.625	1,14%	171.624.431	2,35%
BONO TESORO \$ AJ CER 4,25%V 14/02/25- T2X5 (pesos)	-	-	-	-	82.258.823	1,13%
BONOS REP ARG CUASI PAR \$3,31% 2045- CUAP- (pesos)	743.250	372,80	277.083.600	3,53%	272.201.748	3,73%
BONO TESORO NAC AJ CER V31/03/2025 \$ CG- (pesos)	-	-	-	-	68.496.906	0,94%
BONO REP ARG VINC USD V31/03/25- (Pesos)	-	-	-	-	131.496.141	1,80%
BONO TESORO NACI CAP V17/10/2025 \$CG- T1705- (pesos)	-	-	-	-	187.139.636	2,57%
BONCER VTO 30JUN27- TZX27-(pesos)	-	-	-	-	215.802.453	2,96%
BONO TESORO NACI CAP V13/02/26 \$CG- T13F6-(pesos)	223.869.566	1,40	312.409.979	3,99%	-	-
BONO TESORO NACION AJ CER V31/10/25 \$ CG-TZX05- (pesos)	-	-	-	-	-	-
BONO TESORO NACI CAP V13/01/26 \$CG- T30E6- (pesos)	226.843.973	1,39	314.383.062	4,01%	-	-
BONCAP VTO 30JUN26- (pesos)	-	-	-	-	-	-
BONO TESORO NACIONAL V31/03/26 \$ CG- (pesos)	106.266.951	1,95	207.698.756	2,65%	-	-
BONO REP ARG AJ CER V30/06/2026 \$- (pesos)	85.046.575	3,25	276.018.659	3,52%	-	-
BONTES \$ A DESC AJ CER V 15/12/26- (pesos)	99.000.000	2,30	227.700.000	2,90%	-	-
BONO TESORO NACION AJ CER V31/10/26 \$ CG- (pesos)	208.006.700	1,31	271.864.757	3,47%	-	-
BONOS REP ARG U\$S STEP UP vto 09/07/2030- GD30-(dólares)	59.741	1.041,50	62.220.252	0,79%	53.717	0,00%
BONO REP ARG USD STEP UP 2038- AE38- (dólares)	-	-	-	-	114.924.389	1,58%
BOPREAL S.3 VTO 31/05/26 U\$S CG- (dólares)	-	-	-	-	56.790.217	0,78%
BOPREAL S.1 CVTO 31/10/27 U\$S CG -GD35- (Dólares)	81.342	1.168,90	95.080.664	1,21%	39.159	0,00%
BOPREAL S.1 D VTO 31/10/27 U\$S CG (Dólares)	-	-	-	-	39.558	0,00%
BONO TESORO NACIONAL 30/06/25 U\$S CG- (dólares)	-	-	-	-	132.009.181	1,81%
BONOS REP ARG U\$S STEP UP vto 09/07/2035 (Dólares)	-	-	-	-	36.015	0,00%
BONO REP ARG U\$S STEP UP 2030- AL30-(dólares)	205.339	999,50	205.236.331	2,62%	112.490.501	1,54%
BONO REP ARG USD STEP UP 2035- AL35 (dólares)	-	-	-	-	82.065.609	1,13%
BONOS REP ARG U\$S STEP UP vto 09/01/2038- GD38- (dólares)	100.270	1.220,60	122.389.562	1,56%	-	-
<b>Subtotal</b>			<b>2.461.770.247</b>	<b>31,40%</b>	<b>1.627.468.484</b>	<b>22,32%</b>

Firmado solo a efectos de su identificación con  
nuestro informe de fecha 30/03/2026**BECHER & ASOCIADOS S.R.L.**



**Natalia Beien Grosso**  
Contadora Pública - U.B.A.  
C.P.C.E. Pcia de San Juan  
Matricula N° C-3324



**Daniel H. Castro**  
Apoderado  
Garantía San Juan S.A.P.E.M.

**GARANTIA SAN JUAN S.A.P.E.M.****INVERSIONES FINANCIERAS**Al 31 de diciembre de 2025 y al 31 de diciembre de 2024  
(en pesos)**ANEXO A**

Detalle	Cantidad	Valor cierre	31.12.2025		31.12.2024	
			Total	%	Total	%
<b>Depósitos a plazo fijo</b>						
Banco San Juan (dólares)	-	-	683.760.726	8,72%	1.465.216.744	20,09%
Banco San Juan (pesos)	-	-	345.635.543	4,41%	-	-
Banco Patagonia (pesos)	-	-	38.511.532	0,49%	-	-
Banco Galicia (pesos)	-	-	100.921.293	1,29%	-	-
Banco Nación (dólares)	-	-	-	-	161.725.303	2,22%
Banco Credicoop (pesos)	-	-	360.158.180	4,59%	97.256.890	1,33%
<b>Subtotal</b>			<b>1.528.987.274</b>	<b>19,50%</b>	<b>1.724.198.937</b>	<b>23,64%</b>
<b>Instrumentos de regulación monetaria del BCRA</b>						
LECAP VTO 31ENE25- (pesos)	-	-	-	-	239.554.126	3,28%
LT REP ARGENTINA CAP V18/06/25 \$ CG- (pesos)	-	-	-	-	206.363.106	2,83%
LT REP ARGENTINA CAP \$ V31/03/2025- (pesos)	-	-	-	-	113.816.411	1,56%
LETRAS DEL TESORO CAP \$ V 16/04/25-(pesos)	-	-	-	-	169.270.469	2,32%
LETRAS DEL TESORO CAP \$ V 30/05/25- (pesos)	-	-	-	-	171.485.608	2,35%
LETRAS DEL TESORO CAP \$ 14/02/25- (pesos)	-	-	-	-	99.016.752	1,36%
LT REP ARG TAMAR CAP 182 DS V27/02/26 \$ CG- (pesos)	275.538.800	1,18	323.758.090	4,13%	-	-
<b>Subtotal</b>			<b>323.758.090</b>	<b>4,13%</b>	<b>999.506.472</b>	<b>13,71%</b>
<b>Titulos de Deuda Provinciales</b>						
BONO PCIA CHUBUT 7,75% V 26/07/2026- (dólares)	300.000	689,57	206.869.829	2,64%	149.038.168	2,04%
BONO PCIA SANTA FE 6,9% V.01/11/27 (dólares)	300.000	1.018,37	305.509.747	3,90%	448.599.048	6,15%
BONO P CORDOBA REGS V. 01/06/2027 (dólares)	150.000	1.143,19	171.478.191	2,19%	217.833.564	2,99%
LT P NEUQUEN D1739/23 \$1 CL1 V 19/04/26 US\$ CG- (dólares)	173.000	753,90	130.424.700	1,66%	193.929.183	2,66%
BONO PROV. NEUQUEN REGS VT 27/10/2030- (dólares)	-	-	-	-	113.799.447	1,56%
BONO CDAD BS AS REGS 7,5% V.01/06/27- (dólares)	400.000	1.027,50	410.999.659	5,24%	624.919.612	8,57%
BONO P RIO NEGRO REGS 7,75% 07/12/2025 CERT. GL. PERM- (dólares)	103.000	838,74	86.390.606	1,10%	110.564.103	1,52%
BONO PCIA BS AS REGS NEW US\$ 2037 A- (dólares)	150.000	1.500,82	225.122.981	2,87%	-	-
BONO PCIA ENTRE RIOS 8,75% 08/08/28- (dólares)	250.000	845,00	211.250.000	2,69%	-	-
TIT. D. PCIA. DE CORDOBA VTO 02/07/32- (dólares)	155.000	1.710,00	265.050.000	3,38%	-	-
BONO PCIA MENDOZA REGS 2,75% V.19/11/29 - (dólares)	150.000	795,00	119.250.000	1,52%	-	-
<b>Subtotal</b>			<b>2.132.345.713</b>	<b>27,20%</b>	<b>1.858.683.125</b>	<b>25,49%</b>
<b>Bonos</b>						
BONO DEL TESORO BONCER 2% \$ 2026- TX26 (pesos)	7.775.000	11,54	89.684.625	1,14%	171.624.431	2,35%
BONO TESORO \$ AJ CER 4,25%V 14/02/25- TX25 (pesos)	-	-	-	-	82.258.823	1,13%
BONOS REP ARG CUASI PAR \$3,31% 2045- CUAP- (pesos)	743.250	372,80	277.083.600	3,53%	272.201.748	3,73%
BONO TESORO NAC AJ CER V31/03/2025 \$ CG- (pesos)	-	-	-	-	68.496.906	0,94%
BONO REP ARG VINC USD V31/03/25- (Pesos)	-	-	-	-	131.496.141	1,80%
BONO TESORO NACI CAP V17/10/2025 \$CG- T1705- (pesos)	-	-	-	-	187.139.636	2,57%
BONCER VTO 30JUN27- TX27- (pesos)	-	-	-	-	215.802.453	2,96%
BONO TESORO NACI CAP V13/02/26 \$CG- T13F6-(pesos)	223.869.566	1,40	312.409.979	3,98%	-	-
BONO TESORO NACION AJ CER V31/10/25 \$ CG-TX205- (pesos)	-	-	-	-	-	-
BONO TESORO NACI CAP V130/01/26 \$CG- T30E6- (pesos)	226.843.973	1,39	314.383.062	4,01%	-	-
BONCAP VTO 30JUN26- (pesos)	-	-	-	0,00%	-	-
BONO TESORO NACIONAL V31/03/26 \$ CG- (pesos)	106.266.951	1,95	207.698.756	2,65%	-	-
BONO REP ARG AJ CER V30/06/2026 \$- (pesos)	85.046.575	3,25	276.018.659	3,52%	-	-
BONTES \$ A DESC AJ CER V 15/12/26- (pesos)	99.000.000	2,30	227.700.000	2,90%	-	-
BONO TESORO NACION AJ CER V31/10/26 \$ CG- (pesos)	208.006.700	1,31	271.864.757	3,47%	-	-
BONOS REP ARG U\$S STEP UP vto 09/07/2030- GD30-(dólares)	59.741	1.041,50	62.220.252	0,79%	53.717	0,00%
BONO REP ARG USD STEP UP 2038- AE38- (dólares)	-	-	-	-	114.924.389	1,58%
BOPREAL S.3 VTO 31/05/26 US\$ CG- (dólares)	-	-	-	-	56.790.217	0,78%
BOPREAL S.1 CVTO 31/10/27 US\$ CG -GD35- (Dólares)	81.342	1.168,90	95.080.664	1,21%	39.159	0,00%
BOPREAL S.1 D VTO 31/10/27 US\$ CG (Dólares)	-	-	-	-	39.558	0,00%
BONO TESORO NACIONAL 30/06/25 US\$ CG- (dólares)	-	-	-	-	132.009.181	1,81%
BONOS REP ARG U\$S STEP UP vto 09/07/2035 (Dólares)	-	-	-	-	36.015	0,00%
BONO REP ARG U\$S STEP UP 2030- AL30-(dólares)	205.339	999,50	205.236.331	2,62%	112.490.501	1,54%
BONO REP ARG USD STEP UP 2035- AL35 (dólares)	-	-	-	-	82.065.609	1,13%
BONOS REP ARG U\$S STEP UP vto 09/01/2038- GD38- (dólares)	100.270	1.220,60	122.389.562	1,56%	-	-
<b>Subtotal</b>			<b>2.461.770.247</b>	<b>31,40%</b>	<b>1.627.468.484</b>	<b>22,32%</b>

Firmado solo a efectos de su identificación con  
nuestro informe de fecha 30/03/2026  
**BECHER & ASOCIADOS S.R.L.**


**Natalia Belen Grosso**  
Contadora Pública - U.B.A.  
C.P.C.E. Pcia de San Juan  
Matricula N° C-3324



**Daniel H. Castro**  
Apoderado  
Garantía San Juan S.A.P.E.M.

**GARANTIA SAN JUAN S.A.P.E.M.****INVERSIONES FINANCIERAS**

Al 31 de diciembre de 2025 y al 31 de diciembre de 2024


(en pesos)

**ANEXO A**

Detalle	Cantidad	Valor cierre	31.12.2025		31.12.2024	
			Total	%	Total	%
<b>Fondos Comunes de Inversión</b>						
Pellegrini Renta Fija Ahorro F.C.I. - Clase B - (pesos)	-	-	-	-	62.469.317	0,86%
Pellegrini Protección A- (pesos)	-	-	-	-	66.116.487	0,91%
Pellegrini Renta Fija Publica A- (pesos)	-	-	-	-	74.022.428	1,01%
Delta Pesos- Clase B- (pesos)	490	88,20	42.747	0,00%	25.949.098	0,36%
Delta Gestion VIII- Clase B - (pesos)	3.579	94,68	332.523	0,00%	56.012.951	0,77%
Lombard Renta Pesos Unicos - (pesos)	-	-	-	-	9.665.349	0,13%
Galicia Fima Acciones - (pesos)	-	0,00	-	0,00%	240.033.728	3,29%
Galicia Fima Ahorro - (pesos)	81.273	553,04	44.994.811	0,57%	2.839.518	0,04%
Galicia Fima Premium - Clase A- (pesos)	-	0,00	-	-	93.058.781	1,28%
Galicia Fima Mix Dólares Clase B - (dólares)	105.093	2017,93	212.071.717	2,70%	180.398.627	2,47%
Fondo Común de Inversión Fima Renta Fija Dolares - Clase A- (dólares)	13.874	1523,78	21.140.419	0,27%	-	-
Fondo Común de Inversión Fima Premium Dolares A- (dólares)	212.597	1444,52	307.100.722	3,92%	-	-
Fondo Común de Inversión Delta Dolar D- (dólares)	129.395	1562,00	202.114.876	2,58%	-	-
<b>Subtotal</b>			<b>787.797.815</b>	<b>10,05%</b>	<b>810.566.284</b>	<b>11,11%</b>
<b>Obligaciones Negociables</b>						
ON P FERR. DEL NORTE S - FN1AP (pesos)	-	-	-	-	1.815.373	0,02%
ON PYME PUENTE N. S1 C - PG1AP (pesos)	-	-	-	-	1.805.507	0,02%
ON TELECOM ARG SA 8,5% - TLC10- (dólares)	-	-	-	-	51.661.879	0,71%
ON CRESUD S28 CL44 V17/01/27 - CS440- (dólares)	50.000	1.521,00	76.050.000	0,93%	78.850.327	1,08%
ON YPF CL 25 V13/02/26 U\$S CG EF (dólares)	76.000	1.490,00	113.240.000	1,38%	102.593.333	1,41%
ON EDENOR CL.3 V.22/11/26 U\$S CG- (dólares)	70.159	1.532,00	107.483.588	1,31%	-	-
ON IRSA INVER Y REP C23 V23/10/29 U\$S CG-(dólares)	18.759	1.571,00	29.470.389	0,36%	-	-
ON YPF CLASE 29 U\$S VT 28/05/26 CG- (dólares)	32.500	1.501,00	48.782.500	0,60%	-	-
<b>Subtotal</b>			<b>375.026.477</b>	<b>4,58%</b>	<b>236.726.419</b>	<b>3,25%</b>
<b>Acciones</b>						
ACCIONES CENTRAL PUERTO SA- (pesos)	13.696,00	2.612,50	35.780.800	0,44%	8.987.674	0,12%
ACCIONES TRANS DE GAS DEL SUR- (pesos)	3.250,00	9.325,00	30.306.250	0,37%	5.079.098	0,07%
ACCIONES CRESUSD- (pesos)	16.528,00	1.918,00	31.700.704	0,39%	7.079.954	0,10%
ACCIONES GRUPO SUPERVIELLE ACC.ORD B 1 VOTO- (pesos)	1.000,00	3.570,00	3.570.000	0,04%	4.702.868	0,06%
ACCIONES BANCO MACRO SA- (pesos)	2.045,00	13.570,00	27.750.650	0,34%	7.531.167	0,10%
ACCIONES TERNIUM ARG SA ORDS. A 1 VOTO ESC- (pesos)	27.880,00	672,00	18.735.360	0,23%	2.354.723	0,03%
ACCIONES YPFD-YPF S.A.- (pesos)	505,00	54.600,00	27.573.000	0,34%	-	-
ACCIONES GRUPO FCIERO GALICIA SA- (pesos)	2.965,00	8.200,00	24.313.000	0,30%	-	-
ACCIONES PAMPA ENERGIA SA- (pesos)	5.296,00	5.260,00	27.856.960	0,34%	-	-
ACCIONES ECOGAS INV. CL.D 1 V. ESCRIT- (pesos)	733,00	3.180,00	2.330.940	0,03%	-	-
ACCIONES IRSA INV. Y REPR. S.A. ORD. 1V- (pesos)	332,00	2.550,00	846.600	0,01%	-	-
<b>Subtotal</b>			<b>230.764.264</b>	<b>2,94%</b>	<b>35.735.484</b>	<b>0,49%</b>
<b>Total Inversiones del Fondo de Riesgo Disponible</b>			<b>7.840.449.880</b>	<b>95,80%</b>	<b>7.292.885.205</b>	<b>96,95%</b>
<b>Fondos Comunes de Inversión</b>						
Galicia Fima Acciones - (pesos)	-	-	-	-	229.572.664	3,05%
Fondo Común de Inversión Delta Dolar D- (dólares)	219.799	1.562,00	343.324.637	4,20%	-	0%
<b>Subtotal</b>			<b>343.324.637</b>	<b>4,20%</b>	<b>229.572.664</b>	<b>3,05%</b>
<b>Total Inversiones propias de la Entidad</b>			<b>343.324.637</b>	<b>4,20%</b>	<b>229.572.664</b>	<b>3,05%</b>
<b>Total Inversiones</b>			<b>8.183.774.517</b>	<b>100,00%</b>	<b>7.522.457.869</b>	<b>100,00%</b>

Firmado solo a efectos de su identificación con nuestro informe de fecha 30/03/2026

**BECHER & ASOCIADOS S.R.L.**

  
**Natalia Belen Grosso**  
 Contadora Pública - U.B.A.  
 C.P.C.E. Pcia de San Juan  
 Matrícula N° C-3324

  
**Daniel H. Castro**  
 Apoderado  
 Garantía San Juan S.A.P.E.M.

**GARANTIA SAN JUAN S.A.P.E.M.  
BIENES DE USO**

Al 31 de diciembre de 2025 y al 31 de diciembre de 2024  
(en pesos)

ANEXO B

DETALLE	VALOR DE ORIGEN			DEPRECIACIONES			VALOR RESIDUAL		
	Al inicio	Altas	Al cierre	Tasa anual	Acumuladas al inicio	Del ejercicio	Acumuladas al cierre	Al 31.12.2025	Al 31.12.2024
Muebles y Útiles	52.713.454	1.798.377	54.511.831	20%	49.331.277	1.770.235	51.101.512	3.410.319	3.382.177
Mejora sobre Inmueble de Terceros	212.215.935	-	212.215.935	10%	127.326.587	21.221.594	148.548.181	63.667.754	84.889.348
Maquinarias y Equipos	51.180.470	4.288.356	55.468.826	33%	45.985.190	4.582.597	50.567.787	4.901.039	5.195.280
<b>TOTAL</b>	<b>316.109.859</b>	<b>6.086.733</b>	<b>322.196.592</b>		<b>222.643.054</b>	<b>27.574.426</b>	<b>250.217.480</b>	<b>71.979.112</b>	<b>93.466.805</b>

Firmado solo a efectos de su identificación  
con nuestro informe de fecha 30/03/2026

**BECHER & ASOCIADOS S.R.L.**



**Natalia Belen Grosso**  
Contadora Pública - U.B.A.  
C.P.C.E. Pcia de San Juan  
Matricula N° C-3324



**Daniel H. Castro**  
Apoderado  
Garantía San Juan S.A.P.E.M.

**GARANTIA SAN JUAN S.A.P.E.M.  
PROVISIONES Y PREVISIONES**

Al 31 de diciembre de 2025 y al 31 de diciembre de 2024  
(en pesos)

## ANEXO C

Rubros	Saldo al inicio del ejercicio	Aumentos	Disminuciones (3)	Saldo al Cierre del ejercicio
<b>ACTIVO</b>				
Previsión Avals Caídos (1)	61.872.314	53.504.141	(17.852.982)	97.523.473
Para Créditos Impositivos (2)	13.485.284	6.055.120	(3.521.006)	16.019.398
<b>PASIVO</b>				
Previsión Cartera (1)	99.535.851	90.015.027	(32.264.209)	157.286.669
<b>TOTAL 31.12.2025</b>	<b>174.893.449</b>	<b>149.574.288</b>	<b>(53.638.197)</b>	<b>270.829.540</b>
<b>TOTAL 31.12.2024</b>	<b>176.946.569</b>	<b>102.681.758</b>	<b>(104.734.878)</b>	<b>174.893.449</b>

- (1) Imputadas al Resultado del ejercicio en el rubro "Deudores incobrables".  
 (2) Imputadas al Resultado del ejercicio en el rubro "Resultados Financieros y por Tenencia incluido RECPAM".  
 (3) Imputadas al Resultado por Exposición a los Cambios en el Poder Adquisitivo de la Moneda (RECPAM) de Activos y Pasivos Financieros.

Firmado solo a efectos de su identificación  
con nuestro informe de fecha 30/03/2026  
**BECHER & ASOCIADOS S.R.L.**  
Natalia Belen Grosso



Contadora Pública - U.B.A.  
C.P.C.E. Pcia de San Juan  
Matricula N° C-3324



**Daniel H. Castro**  
Apoderado  
Garantía San Juan S.A.P.E.M.

**GARANTIA SAN JUAN S.A.P.E.M.****INFORMACIÓN REQUERIDA POR EL ART. 64 INC. B) LEY 19.550**

Correspondiente al ejercicio económico iniciado el 1° de enero de 2025  
y finalizado el 31 de diciembre de 2025, presentada en forma comparativa  
con el ejercicio anterior  
(en pesos)

**ANEXO D**

CONCEPTO	Gastos de administración	Gastos de comercialización	Total 31.12.2025	Total 31.12.2024
Sueldos y gastos del personal	576.842.978	-	576.842.978	489.986.301
Cargas Sociales	130.454.938	-	130.454.938	119.644.975
Obra social	41.126.025	-	41.126.025	33.536.357
Pago autónomos	4.339.689	-	4.339.689	6.023.411
Honorarios profesionales	55.482.258	-	55.482.258	46.163.526
Sistema informático	11.552.896	-	11.552.896	9.864.869
Servicios de comunicación	6.878.609	-	6.878.609	6.506.260
Analisis de riesgo	16.489.371	-	16.489.371	14.755.613
Certificaciones	5.948.454	-	5.948.454	4.300.833
Comisiones y gastos bancarios	4.680.823	-	4.680.823	2.528.643
Depreciacion de Bienes de uso	27.574.426	-	27.574.426	27.786.605
Gastos administrativos	6.135.287	-	6.135.287	4.247.707
Gastos de limpieza	8.855.063	-	8.855.063	7.596.766
Gastos de oficina	1.488.777	-	1.488.777	2.076.063
Mantenimiento	19.063.019	-	19.063.019	8.818.742
Gastos representación	20.375.471	-	20.375.471	7.209.354
Impuestos, tasas y contribuciones	19.649.452	-	19.649.452	23.826.343
Servicios públicos	1.552.018	-	1.552.018	952.727
Viaticos	2.672.401	-	2.672.401	660.917
Gastos Varios	2.495.873	-	2.495.873	4.193.667
Seguros	2.024.374	-	2.024.374	2.023.595
<b>TOTAL</b>	<b>965.682.202</b>	<b>-</b>	<b>965.682.202</b>	<b>822.703.274</b>

Firmado solo a efectos de su identificación  
con nuestro informe de fecha 30/03/2026  
**BECHER & ASOCIADOS S.R.L.**  
Natalia Belen Grosso



Contadora Pública - U.B.A.  
C.P.C.E. Pcia de San Juan  
Matricula N° C-3324



**Daniel H. Castro**  
Apoderado  
Garantía San Juan S.A.P.E.M.

**GARANTIA SAN JUAN S.A.P.E.M.  
MONEDA EXTRANJERA**

Al 31 de diciembre de 2025 y al 31 de diciembre de 2024  
(en pesos)

ANEXO E

Rubro	31.12.2025			31.12.2024	
	Importe Moneda Extranjera	Clase	Tipo de Cambio	Monto en Pesos	Monto en Pesos
<b>ACTIVO</b>					
<b>Caja y Bancos</b>					
Bancos	377	US\$	1.430,00	539.367	713.298.879
Cuenta comitente en moneda extranjera	192.093	US\$	1.430,00	274.693.562	-
<b>Inversiones Financieras</b>					
<b>Depósitos a plazo fijo</b>					
Banco Nación (dólares)	-	US\$	1.430,00	-	161.725.303
Banco San Juan (dólares)	478.154	US\$	1.430,00	683.760.726	1.465.216.744
<b>Titulos de Deuda Provinciales</b>					
BONO PCIA SANTA FE 6,9% V.01/11/27 (dólares)	213.643	US\$	1.430,00	305.509.747	448.599.048
BONO P CORDOBA REGS V. 01/06/2027 (dólares)	119.915	US\$	1.430,00	171.478.191	217.833.564
LT P NEUQUEN D1739/23 \$1 CL1 V 19/04/26 US\$ CG- (dólares)	91.206	US\$	1.430,00	130.424.700	193.929.183
BONO PROV. NEUQUEN REGS VT 27/10/2030- (dólares)	-	US\$	1.430,00	-	113.799.447
BONO CDAD BS AS REGS 7,5% V.01/06/27- (dólares)	287.412	US\$	1.430,00	410.999.659	624.919.612
BONO PCIA CHUBUT 7,75% V 26/07/2026- (dólares)	144.664	US\$	1.430,00	206.869.829	149.038.168
BONO P RIO NEGRO REGS 7,75% 07/12/2025 CERT. GL. PERM- (dólares)	60.413	US\$	1.430,00	86.390.606	110.564.103
BONO PCIA BS AS REGS NEW US\$ 2037 A- (dólares)	157.429	US\$	1.430,00	225.122.981	-
BONO PCIA ENTRE RIOS 8,75% 08/08/28- (dólares)	147.727	US\$	1.430,00	211.250.000	-
TIT. D. PCIA. DE CORDOBA VTO 02/07/32- (dólares)	185.350	US\$	1.430,00	265.050.000	-
BONO PCIA MENDOZA REG5 2,75% V.19/11/29 - (dólares)	83.392	US\$	1.430,00	119.250.000	-
<b>Bonos</b>					
BONOS REP ARG US\$ STEP UP vto 09/07/2030- GD30-(dólares)	43.511	US\$	1.430,00	62.220.252	53.717
BONO REP ARG USD STEP UP 2038- AE38- (dólares)	-	US\$	1.430,00	-	114.924.389
BOPREAL S.3 VTO 31/05/26 US\$ CG- (dólares)	-	US\$	1.430,00	-	56.790.217
BOPREAL S.1 CVTO 31/10/27 US\$ CG -GD35- (Dólares)	66.490	US\$	1.430,00	95.080.664	39.159
BOPREAL S.1 D VTO 31/10/27 US\$ CG (Dólares)	-	US\$	1.430,00	-	39.558
BONO TESORO NACIONAL 30/06/25 US\$ CG- (dólares)	-	US\$	1.430,00	-	132.009.181
BONOS REP ARG US\$ STEP UP vto 09/07/2035 (Dólares)	-	US\$	1.430,00	-	36.015
BONO REP ARG US\$ STEP UP 2030- AL30- (dólares)	143.522	US\$	1.430,00	205.236.331	112.490.501
BONO REP ARG USD STEP UP 2035- AL35 (dólares)	-	US\$	1.430,00	-	82.065.609
BONOS REP ARG US\$ STEP UP vto 09/01/2038- GD38- (dólares)	85.587	US\$	1.430,00	122.389.562	-
<b>Fondos Comunes de Inversión</b>					
Galicia Fima Mix Dólares Clase B - (dólares)	148.302	US\$	1.430,00	212.071.717	180.398.627
Fondo Común de Inversión Fima Renta Fija Dolares - Clase A- (dólares)	14.784	US\$	1.430,00	21.140.419	-
Fondo Común de Inversión Fima Premium Dolares A- (dólares)	214.756	US\$	1.430,00	307.100.722	-
Fondo Común de Inversión Delta Dolar D- (dólares)	381.426	US\$	1.430,00	545.439.513	-
<b>Obligaciones Negociables</b>					
ON TELECOM ARG SA 8,5% - TLC10- (dólares)	-	US\$	1.430,00	-	51.661.879
ON CRESUD S28 CL44 V17/01/27 -CS440- (dólares)	53.182	US\$	1.430,00	76.050.000	78.850.327
ON YPF CL 25 V13/02/26 US\$ CG EF (dólares)	79.189	US\$	1.430,00	113.240.000	102.593.333
ON EDENOR CL.3 V.22/11/26 US\$ CG- (dólares)	75.163	US\$	1.430,00	107.483.588	-
ON IRSA INVER Y REP C23 V23/10/29 US\$ CG-(dólares)	20.609	US\$	1.430,00	29.470.389	-
ON YPF CLASE 29 US\$ VT 28/05/26 CG- (dólares)	34.114	US\$	1.430,00	48.782.500	-
<b>TOTAL ACTIVO</b>				<b>5.037.045.025</b>	<b>5.110.876.563</b>
<b>POSICION NETA - ACTIVO</b>				<b>5.037.045.025</b>	<b>5.110.876.563</b>


U\$S - Dólares Estadounidenses.

Firmado solo a efectos de su identificación con nuestro informe de fecha 30/03/2026

**BECHER & ASOCIADOS S.R.L.**  
Natalia Belen Grosso



Contadora Pública - U.B.A.  
C.P.C.E. Pcia de San Juan  
Matricula N° C-3324

  
**Daniel H. Castro**  
Apoderado  
Garantía San Juan S.A.P.E.M.

**GARANTIA SAN JUAN S.A.P.E.M.**  
**CUENTAS DE ORDEN**

Al 31 de diciembre de 2025 y al 31 de diciembre de 2024  
(en pesos)

ANEXO F

	31.12.2025	31.12.2024
Deudores por Garantías Otorgadas	15.728.666.864	9.953.585.075
Contragarantías recibidas	15.728.666.864	9.953.585.075
Acreedores por Garantías otorgadas	(15.728.666.864)	(9.953.585.075)
Contragarantías Recibidas	(15.728.666.864)	(9.953.585.075)
<b>TOTAL</b>	<b>-</b>	<b>-</b>

Firmado solo a efectos de su identificación  
con nuestro informe de fecha 30/03/2026  
**BECHER & ASOCIADOS S.R.L.**  
Natalia Belen Grosso



Contadora Pública - U.B.A.  
C.P.C.E. Pcia de San Juan  
Matricula N° C-3324



**Daniel H. Castro**  
Apoderado  
Garantía San Juan S.A.P.E.M.

**GARANTIA SAN JUAN S.A.P.E.M.**

**APERTURA POR PLAZOS DE CRÉDITOS Y DEUDAS**  
Al 31 de diciembre de 2025 y al 31 de diciembre de 2024  
(en pesos)

ANEXO G

La composición de los créditos y deudas según el plazo estimado de cobro o pago al 31 de diciembre de 2025 y al 31 de diciembre de 2024 era la siguiente:

Rubros	Sin plazo	Hasta 3 meses	Entre 3 y 6 meses	Entre 6 y 9 meses	Más de 12 meses	Total
Cuentas por cobrar a clientes en moneda (*)	56.292.775	102.575.722	-	-	-	158.868.497
Creditos Impositivos (*)	-	-	-	-	16.019.398,00	16.019.398
Otros cuentas a cobrar en especie (*)	-	441.033	-	-	-	441.033
<b>Total del activo 31.12.2025</b>	<b>56.292.775</b>	<b>103.016.755</b>	<b>-</b>	<b>-</b>	<b>-</b>	<b>175.328.928</b>
<b>Total del activo 31.12.2024</b>	<b>12.429.513</b>	<b>89.826.133</b>	<b>-</b>	<b>-</b>	<b>13.485.284</b>	<b>115.740.930</b>
Proveedores de bienes y servicios	-	12.687.956	-	-	-	12.687.956
Deudas Fiscales	-	1.551.788	-	-	-	1.551.788
Deudas laborales y previsionales	-	50.485.493	-	-	-	50.485.493
Otras Deudas en moneda	-	1.621.888	-	-	-	1.621.888
Previsiones y Provisiones	157.286.669	-	-	-	-	157.286.669
<b>Total del Pasivo al 31.12.2025</b>	<b>157.286.669</b>	<b>66.347.125</b>	<b>-</b>	<b>-</b>	<b>-</b>	<b>223.633.794</b>
<b>Total del Pasivo al 31.12.2024</b>	<b>99.535.857</b>	<b>44.615.859</b>	<b>-</b>	<b>-</b>	<b>-</b>	<b>144.151.716</b>

(\*) Total antes de provisiones.

Firmado solo a efectos de su identificación  
con nuestro informe de fecha 30/03/2026  
**BECHER & ASOCIADOS S.R.L.**  
Natalia Belen Grosso




**Daniel H. Castro**  
Apoderado  
Garantía San Juan S.A.P.E.M.

Contadora Pública - U.B.A.  
C.P.C.E. Pcia de San Juan  
Matricula N° C-3324

## INFORME DE LOS AUDITORES INDEPENDIENTES

Señores

Presidente y Directores de

**Garantía San Juan S.A.P.E.M.**

CUIT 30-71565207-9

Domicilio Legal: Mendoza 398 sur, Ciudad de San Juan, Provincia de San Juan

### Informe sobre la auditoría de los estados contables

#### 1. Opinión

Hemos auditado los estados contables adjuntos de **Garantía San Juan S.A.P.E.M.**, que comprenden el estado de situación patrimonial al 31 de diciembre de 2025, los estados de resultados, de evolución del patrimonio neto y de flujo de efectivo por el ejercicio finalizado en esa fecha, así como el resumen de las políticas contables significativas y otra información explicativa incluida en las notas 1 a 11 y los anexos A a G que se presentan como información complementaria.

En nuestra opinión, los estados contables adjuntos presentan razonablemente en todos sus aspectos significativos, la situación patrimonial y financiera de **Garantía San Juan S.A.P.E.M.** al 31 de diciembre de 2025, los resultados de sus operaciones y las variaciones en su patrimonio neto y el flujo de efectivo por el ejercicio finalizado en esa fecha, de conformidad con las normas contables del Banco Central de la República Argentina.

#### 2. Fundamento de la opinión

Hemos llevado a cabo nuestro examen de conformidad con las normas de auditoría establecidas en la sección III.A de la Resolución Técnica N° 37 de la Federación Argentina de Consejos Profesionales de Ciencias Económicas (FACPCE). Nuestras responsabilidades de acuerdo con dichas normas se describen más adelante en la sección "Responsabilidad del Auditor en relación con la auditoría de los estados contables". Somos independientes de la Dirección del Fondo y hemos cumplido las demás responsabilidades de ética. Consideramos que los elementos de juicio que hemos obtenido proporcionan una base suficiente y adecuada para nuestra opinión.

#### 3. Énfasis sobre aplicación normativa

Sin modificar nuestra opinión,

a) llamamos la atención respecto de la información contenida en la nota 2.1 de los estados contables adjuntos, que describe los motivos y efectos de la aplicación inicial por el ejercicio iniciado el 1 de enero de 2025 de la Resolución Técnica N° 54 (TO RT59) de la FACPCE.

b) Queremos enfatizar la información contenida en la Nota 2.3 de los presentes estados contables, la cual menciona que los mismos han sido preparados en moneda homogénea, de acuerdo a las normas contables profesionales argentinas, exceptuando aplicar el ajuste por inflación al Fondo de Riesgo. Esta situación debe ser tenida en cuenta en la interpretación que realicen los usuarios de los estados contables

#### 4. Información distinta de los estados contables y del informe de auditoría correspondiente

La Dirección de la Entidad es responsable de la información correspondiente a la Memoria. Esta otra información no es parte de los estados contables ni de nuestro informe de auditoría correspondiente.

En relación con nuestra auditoría de los estados contables, nuestra responsabilidad es leer la Memoria y, al hacerlo, considerar si existe una incongruencia significativa entre la otra

información y los estados contables o el conocimiento obtenido en la auditoría o si parece que existe una incorrección significativa en la otra información. Si, basándonos en el trabajo que hemos realizado, concluimos, en lo que es materia de nuestra competencia, que en la otra información existe una incorrección significativa, estamos obligados a informarlo. No tenemos nada que informar al respecto.

#### **5. Responsabilidad de la Dirección en relación con los estados contables**

La Dirección de **Garantía San Juan S.A.P.E.M** es responsable de la preparación y presentación de los estados contables adjuntos de acuerdo con las normas contables profesionales vigentes para la preparación de estados contables. Esta responsabilidad incluye el control interno que la Dirección considere necesario para permitir la preparación de estados contables libres de incorrecciones significativas originadas en errores o en irregularidades.

En la preparación de los estados contables, la Dirección es responsable de la evaluación de la capacidad del Fondo para continuar como empresa en funcionamiento, revelando, en caso de corresponder, las cuestiones relacionadas con este aspecto y utilizando el principio contable de empresa en funcionamiento, excepto si la Dirección del Fondo tuviera intención de liquidarlo o de cesar sus operaciones, o bien no existiera otra alternativa realista.

#### **6. Responsabilidad del Auditor en relación con la auditoría de los estados contables**

Nuestros objetivos consisten en obtener una seguridad razonable de que los estados contables en su conjunto estén libres de incorrecciones significativas y emitir un informe de auditoría que contenga nuestra opinión. Seguridad razonable es un alto grado de seguridad pero no garantiza que una auditoría realizada de conformidad con la Resolución Técnica N° 37 de la FACPCE siempre detecte una incorrección significativa cuando exista. Las incorrecciones se consideran significativas si, individualmente o de forma agregada, puede preverse razonablemente que influyan en las decisiones económicas que los usuarios toman basándose en los estados contables.

Como parte de una auditoría de conformidad con la Resolución Técnica N° 37 de la FACPCE, aplicamos nuestro juicio profesional y mantenemos una actitud de escepticismo profesional durante toda la auditoría. También:

- a) Identificamos y evaluamos los riesgos de incorrección significativa en los estados contables, diseñamos y aplicamos procedimientos de auditoría para responder a dichos riesgos y obtenemos elementos de juicio suficientes y adecuados para proporcionar una base para nuestra opinión. El riesgo de no detectar una incorrección significativa debida a fraude es más elevado que en el caso de una incorrección significativa debida a error, ya que el fraude puede implicar colusión, falsificación, omisiones deliberadas, manifestaciones intencionadamente erróneas o la elusión del control interno.
- b) Obtenemos conocimiento del control interno relevante para la auditoría con el fin de diseñar procedimientos de auditoría que sean apropiados en función de las circunstancias y no con la finalidad de expresar una opinión sobre la eficacia del control interno del Fideicomiso.
- c) Evaluamos si las políticas contables aplicadas son adecuadas, así como la razonabilidad de las estimaciones contables y la correspondiente información revelada por la Dirección del Fondo.
- d) Concluimos sobre lo adecuado de la utilización por la Dirección del Fondo, del principio contable de empresa en funcionamiento y, basándonos en los elementos de juicio obtenidos, concluimos sobre si existe o no una incertidumbre significativa relacionada con hechos o con condiciones que pueden generar dudas importantes sobre la capacidad del Fideicomiso para continuar como empresa en funcionamiento. Si concluimos que

existe una incertidumbre significativa, se requiere que llamemos la atención en nuestro informe de auditoría sobre la información expuesta en los estados contables o, si dicha información expuesta no es adecuada, que expresemos una opinión modificada. Nuestras conclusiones se basan en los elementos de juicio obtenidos hasta la fecha de nuestro informe de auditoría. Sin embargo, hechos o condiciones futuros pueden ser causa de que la Sociedad deje de ser una empresa en funcionamiento.

- e) Evaluamos la presentación general, la estructura y el contenido de los estados contables, incluida la información revelada, y si los estados contables representan las transacciones y hechos subyacentes de un modo que logren una presentación razonable.
- f) Nos comunicamos con la Dirección del Fondo en relación con, entre otras cuestiones, la estrategia general de la auditoría y los hallazgos significativos de la auditoría, así como cualquier deficiencia significativa del control interno identificada en el transcurso de la auditoría.

#### **7. Informe sobre otros requerimientos legales y reglamentarios**

- a) En base a nuestro examen efectuado con el alcance indicado precedentemente, informamos que los estados contables adjuntos surgen de los registros contables del Fondo que, en sus aspectos formales, han sido llevados de conformidad con las disposiciones legales vigentes y se encuentran pendientes de transcripción en el libro de Inventarios Balances. Los sistemas de información utilizados para generar la información incluida en los estados contables mantienen las condiciones de seguridad e integridad en base a los cuales fueron oportunamente autorizados;
- b) Informamos que, de las registraciones contables de la Garantía San Juan S.A.P.E.M al 31 de diciembre de 2025, surge que la deuda devengada en concepto de aportes y contribuciones a favor del Sistema Integrado Previsional Argentino asciende a \$19.707.864, no exigibles a dicha fecha.

San Juan, 30 de marzo de 2026.

**BECHER Y ASOCIADOS S.R.L.**



**Dra. Natalia Belén Grosso**  
Contadora Público (U.B.A.)  
C.P.C.E. Pcia. de San Juan  
Matrícula N° 3324

# Ley 4.325

Legalización N° 985/2026-A

San Juan, miércoles 1 de abril 2026

Legalizamos, de acuerdo con las facultades otorgadas a este Consejo Profesional por las Leyes 20.488 (Art. 21° inc. i) y 4.325 (Art. 3° inc. 9), la actuación del profesional GROSSO NATALIA BELEN inscripto bajo la matrícula de CONTADOR PUBLICO C-3324 en ESTADOS CONTABLES 01/01/2025 al 31/12/2025 de GARANTIA SAN JUAN S.A.P.E.M. con Informe/Certificación de fecha 30/03/2026 y que se han efectuado los controles de matrícula vigente, incumbencia, y control formal del Informe/Certificación.

La presente tiene el alcance de la Resolución N° 06/2020 de Consejo Directivo y se emite sin control de firma ológrafa o digital del profesional matriculado.

Numero de trabajo: 209949

**LOBOS  
CORRAL  
OSCAR  
GABRIEL** Firmado  
digitalmente por  
LOBOS CORRAL  
OSCAR GABRIEL  
Fecha:  
2026.04.01  
16:12:05 -03'00'

Este documento electrónico, fue legalizado digitalmente de acuerdo a la ley Nacional 25.506 y sus decretos reglamentarios. Este documento en soporte papel únicamente podrá ser validado, si se confronta con el correspondiente original, en formato electrónico.

Los datos de protocolo pueden ser verificados desde la pagina institucional [www.cpcesj.org.ar](http://www.cpcesj.org.ar) accediendo a el menú servicios/verificación de obleas, o mediante el siguiente QR.

