



**Estados contables
al 31 de diciembre de 2023**

ÍNDICE

Página

Memoria

Estados contables al 31 de diciembre de 2023

Datos generales de la sociedad	1
Estado de Situación Patrimonial	2
Estado de Resultados	3
Estado de Evolución del Patrimonio Neto	4
Estado de Flujo de Efectivo	5
Notas a los estados contables	6
Anexo I - Inversiones	18
Anexo II - Bienes de uso	19
Anexo III - Activos Intangibles	20
Anexo IV - Previsiones	21
Anexo V - Costo de los bienes vendidos	22
Anexo VI - Información sobre gastos y su aplicación art. 64 inc. b) Ley 19.550	23
Anexo VII - Activos y pasivos en moneda extranjera	24

Informe de auditoría emitido por el Auditor Independiente

MEMORIA

1) PANORAMA INTERNACIONAL

El crecimiento del Producto Interno Bruto (PIB) mundial sigue disminuyendo sin signos de repunte. Tras una modesta recuperación pospandémica del 6,1% en 2021, el crecimiento económico en 2023 cayó al 2,4%, por debajo de los niveles anteriores a la pandemia, y se prevé que se mantenga en el 2,5% en 2024. La producción mundial de granos ascendería a 3.464,1 Mt el próximo año, impulsando un crecimiento en el comercio mundial. Mientras tanto, el mercado descuenta una tendencia decreciente de los precios para los commodities agrícolas.

2) PANORAMA NACIONAL

En la campaña 2023/2024, se alcanzaría una producción de 115 millones de toneladas (Trigo 14.5MTN, Maíz 50.5 MTN, Soja 50MYN) según la Bolsa de Comercio de Rosario, resultando en casi 50% mayor a la anterior (60 MTN), con una superficie implantada apenas superior respecto a la campaña previa.

La venta de máquinas agrícolas durante el cuarto trimestre de 2023 se vio alterada a la baja debido a la incertidumbre política que generó la elección presidencial.

La inflación para el año 2023 registró una suba del 211% respecto a 2022. El tipo de cambio promedio mensual registró un deterioro del 52% solo en la segunda quincena de diciembre 2023.-

3) NUESTRA EMPRESA

La actividad de AKRON S.A. durante el 2023 se mantuvo respecto al año 2022, no obstante el nivel de ventas estuvo acompañada por una estrategia de financiamiento, que generó un resultado en moneda local superior a la media histórica que presentó la empresa. Esta cobertura fue decidida como alternativa ante la imposibilidad de mantener nuestros niveles de stocks. En toda la línea de abastecimiento, debido a la incertidumbre sobre el nivel de tipo de cambio, el nivel de entregas se restringió al máximo.

En el año 2023 se fortalecieron las alianzas estratégicas que permiten que AKRON S.A. continúe expandiendo sus fronteras y ganando nuevos mercados. De esta forma AKRON S.A. cuenta con una amplia gama de productos y servicios, para entregar soluciones integrales que buscan superar las expectativas de nuestros clientes. Continúan con mucho éxito las alianzas estratégicas con KUBOTA - DJI - PIRELLI.

Durante el 2023 AKRON S.A. y la Universidad Tecnológica Nacional Regional San Francisco continuaron con la “Escuela AKRON”. La iniciativa tiene por objetivo procurar que los jóvenes de la región aprendan un oficio y se inserten en el mundo laboral y de la industria metalúrgica en particular. Para el año 2024 tenemos previstos canalizar inquietudes de este tipo a través de una Fundación.

Con el objetivo de ordenar nuestros canales comerciales durante el año 2023 se creó AKRON COMERCIAL S.A.; dicha empresa tendrá como principal objeto comercializar productos no fabricados por AKRON S.A.

4) NUESTRAS FORTALEZAS

Con mucha confianza resumimos nuestros principales baluartes:

- Más de 50 años de experiencia en la industria manufacturera,
- Fuerte diversificación de mercados (nuestros productos ya tienen presencia en más de 30 países),
- Amplia cartera de productos y servicios (atomizando fuertemente los riesgos externos como: precios, demanda, clima, factores político-económicos, etc.),
- Constante innovación de productos,
- Experimentada estructura comercial, administrativa y operativa, que permite hacer “sostenible” nuestro crecimiento,
- Fuerte posicionamiento de marcas tanto a nivel nacional como en mercados externos (resultado de un alto compromiso con la calidad y el servicio),
- Los Recursos humanos que conforman la familia de AKRON S.A., son nuestro principal y más valioso capital, quienes hacen posible todos nuestros logros.

5) CONCLUSIONES

El año 2023 mostró un resultado muy afectado por la variable inflacionaria, lo que redundó en un resultado financiero fuera de lo común en cuanto a la proporción respecto al resultado operativo en moneda local no obstante en términos de unidades fabricadas y vendidas pudimos alcanzar los objetivos propuestos en un 80%.

Los factores económicos, políticos, tanto a nivel local como en nuestros mercados internacionales siguen siendo variables que debemos controlar muy de cerca, en AKRON S.A., siempre encontramos nuevas oportunidades frente a los desafíos. Preveamos una apertura de la economía por lo que estamos trabajando fuertemente en mejorar nuestros niveles de competitividad, incorporando soluciones digitales en nuestros procesos.

Gracias a nuestro enfoque en superar las expectativas de los clientes y especialmente con nuestro sólido equipo de trabajo, auguramos un excelente 2024, tanto en nuestra operación en Argentina, como en los 30 países donde nuestras máquinas siguen desembarcando



Alberto J.B. Gaviglio
Presidente

AKRON S.A.

DOMICILIO LEGAL:

Santiago del Estero N° 164 - San Francisco - Córdoba

ACTIVIDAD PRINCIPAL:

Fabricación de maquinaria agrícola, conjuntos armados y piezas.

Fecha de inscripción en el R.P.C.:

Del contrato social: 14 de febrero de 1973

De las modificaciones: 29 de septiembre de 1992
27 de julio de 2000
7 de abril de 2009
17 de noviembre de 2009
15 de febrero de 2019
20 de noviembre de 2019
3 de mayo de 2022

Fecha de finalización del plazo de duración de la Sociedad:

29 de agosto de 2118

EJERCICIO ECONOMICO N° 51

ESTADOS CONTABLES

POR EL EJERCICIO INICIADO EL 1° DE ENERO
Y FINALIZADO EL 31 DE DICIEMBRE DE 2023

COMPOSICIÓN DEL CAPITAL (Nota 4)

Cantidad	Suscripto, integrado e inscripto
1.000.000 acciones ordinarias, nominativas, no endosables de la clase "B", de pesos diez (\$ 10.-) valor nominal cada una y un (1) voto por acción.	10.000.000

Firmado a los efectos de su identificación con
mi informe de fecha 26 de marzo de 2024



JOSÉ E. TOPALIÁN
Contador Público U.N.C.
Mat. Prof. 10-8099-1 - C.P.C.E. (Cba.)



ALBERTO J. B. GAVIGLIO
Presidente

AKRON S.A.

ESTADO DE SITUACIÓN PATRIMONIAL

Correspondiente al ejercicio finalizado el 31 de diciembre de 2023
presentado en forma comparativa con el ejercicio anterior
(expresado en pesos) - Nota 2.2

	<u>31/12/2023</u>	<u>31/12/2022</u>		<u>31/12/2023</u>	<u>31/12/2022</u>
ACTIVO			PASIVO		
ACTIVO CORRIENTE			PASIVO CORRIENTE		
Caja y bancos (Nota 3.a)	693.434.594	750.060.577	Cuentas por pagar (Nota 3.e)	3.745.004.737	5.662.399.573
Inversiones (Anexo I)	703.681.824	111.003.154	Deudas financieras (Nota 3.f)	1.755.149.368	2.309.576.930
Créditos por ventas (Nota 3.b)	5.056.387.860	5.262.138.281	Rem. y cargas sociales (Nota 3.g)	558.489.833	995.312.830
Otros créditos (Nota 3.c)	1.808.165.227	2.845.740.356	Cargas fiscales (Nota 3.h)	256.265.916	248.445.491
Bienes de cambio (Nota 3.d)	4.099.246.946	4.686.184.158	Otros pasivos (Nota 3.i)	134.463.262	249.126.115
Total del activo corriente	12.360.916.451	13.655.126.526	Total del pasivo corriente	6.449.373.116	9.464.860.939
ACTIVO NO CORRIENTE			PASIVO NO CORRIENTE		
Otros créditos (Nota 3.c)	-	32.496.997	Deudas financieras (Nota 3.f)	481.269.133	1.014.866.434
Bienes de uso (Anexo II)	5.289.705.874	5.279.172.465	Rem. y cargas sociales (Nota 3.g)	560.219	12.211.958
Activos intangibles (Anexo III)	781.747	977.184	Cargas fiscales (Nota 3.h)	322.056.511	-
Total del activo no corriente	5.290.487.621	5.312.646.646	Total del pasivo no corriente	803.885.863	1.027.078.392
Total activo	17.651.404.072	18.967.773.172	Total del pasivo	7.253.258.979	10.491.939.331
			PATRIMONIO NETO		
			Según estado respectivo	10.398.145.093	8.475.833.841
			Total pasivo y patrimonio neto	17.651.404.072	18.967.773.172

Las notas y anexos que se acompañan forman parte de los presentes estados contables.

Firmado a los efectos de su identificación con
mi informe de fecha 26 de marzo de 2024


JOSÉ E. TOPALIÁN

Contador Público - U.N.C.

Mat. Prof. 10-8099-1 - C.P.C.E. (Cba.)


ALBERTO J. B. GAVIGLIO
Presidente

AKRON S.A.

ESTADO DE RESULTADOS

Correspondiente al ejercicio iniciado el 1 de enero
y finalizado el 31 de diciembre de 2023
presentado en forma comparativa con el ejercicio anterior
(expresado en pesos) - Nota 2.2

	<u>31/12/2023</u>	<u>31/12/2022</u>
Ventas de bienes (Nota 3.j)	21.676.959.460	43.308.659.635
Costo de los bienes vendidos (Anexo V)	<u>(13.808.706.882)</u>	<u>(29.775.121.535)</u>
Resultado bruto	7.868.252.578	13.533.538.100
Gastos de administración (Anexo VI)	(2.701.843.991)	(3.114.114.911)
Gastos de comercialización (Anexo VI)	<u>(1.852.907.896)</u>	<u>(3.198.144.233)</u>
Resultado operativo	3.313.500.691	7.221.278.956
Otros ingresos y egresos (Nota 3.k)	165.362.306	625.515.717
Resultados financieros y por tenencia (incluido el RECPAM)	<u>115.765.830</u>	<u>(5.183.606.055)</u>
Resultado antes de impuesto a las ganancias	3.594.628.827	2.663.188.618
Impuesto a las ganancias (Nota 5)	<u>(1.672.317.575)</u>	<u>(765.524.485)</u>
Resultado final del ejercicio	<u>1.922.311.252</u>	<u>1.897.664.133</u>

Las notas y anexos que se acompañan forman parte de los presentes estados contables.

Firmado a los efectos de su identificación con
mi informe de fecha 26 de marzo de 2024



JOSÉ E. TOPALIÁN

Contador Público - U.N.C.

Mat. Prof. 10-8099-1 - C.P.C.E. (Cba.)



ALBERTO J. B. GAVIGLIO

Presidente

AKRON S.A.

ESTADO DE EVOLUCIÓN DEL PATRIMONIO NETO


Correspondiente al ejercicio iniciado el 1 de enero
y finalizado el 31 de diciembre de 2023
presentado en forma comparativa con el ejercicio anterior
(expresado en pesos) - Nota 2.2

RUBROS	APORTES DE LOS PROPIETARIOS			RESULTADOS ACUMULADOS			TOTAL 31/12/2023	TOTAL 31/12/2022
	Capital suscripto (Nota 4)	Ajuste de capital (Nota 4)	Total	Ganancias reservadas		Resultados no asignados		
				Reserva legal	Total			
Saldos al inicio del ejercicio	10.000.000	1.555.551.938	1.565.551.938	313.110.390	313.110.390	6.597.171.513	8.475.833.841	7.036.056.641
Distribución de dividendos en efectivo (1)	-	-	-	-	-	-	-	(457.886.933)
Resultado final del ejercicio según Estado de Resultados	-	-	-	-	-	1.922.311.252	1.922.311.252	1.897.664.133
Saldos al cierre del ejercicio	10.000.000	1.555.551.938	1.565.551.938	313.110.390	313.110.390	8.519.482.765	10.398.145.093	8.475.833.841

(1) Aprobados por asamblea general ordinaria celebrada el día 29 de abril de 2022.

Las notas y anexos que se acompañan forman parte de los presentes estados contables.

Firmado a los efectos de su identificación con
mi informe de fecha 26 de marzo de 2024



JOSÉ E. TOPALIÁN

Contador Público - U.N.C.

Mat. Prof. 10-8099-1 - C.P.C.E. (Cba.)



ALBERTO J. B. GAVIGLIO

Presidente

AKRON S.A.

ESTADO DE FLUJO DE EFECTIVO

Correspondiente al ejercicio iniciado el 1 de enero
y finalizado el 31 de diciembre de 2023

presentado en forma comparativa con el ejercicio anterior
(expresado en pesos) - Nota 2.2

	<u>31/12/2023</u>	<u>31/12/2022</u>
<u>Variaciones de efectivo y efectivo equivalente</u>		
Efectivo al inicio del ejercicio (Nota 2.4.j)	750.060.577	916.529.151
Efectivo al cierre del ejercicio (Nota 2.4.j)	693.328.702	750.060.577
Disminución neta de efectivo	<u>(56.731.875)</u>	<u>(166.468.574)</u>
<u>Causas de variaciones en el efectivo</u>		
<u>Actividades operativas:</u>		
Resultado del ejercicio	1.922.311.252	1.897.664.133
Impuesto a las ganancias	1.672.317.575	765.524.485
<u>Ajuste para arribar al flujo neto de efectivo proveniente de las actividades operativas:</u>		
Variación provisiones para deudores incobrables	(131.599.072)	194.892.009
Amortizaciones de activos intangibles	195.437	195.437
Amortizaciones de bienes de uso	587.972.804	539.607.302
Variación provisiones	210.273.868	253.043.667
Resultado por venta de bienes de uso	(14.980.507)	6.489.558
<u>Cambios en los activos y pasivos operativos:</u>		
Disminución / (Aumento) en Créditos por ventas	337.349.493	(974.908.950)
Disminución en Otros créditos	1.037.575.129	651.174.855
Disminución en Bienes de cambio	586.937.212	1.739.726.640
Disminución en Cuentas por pagar	(2.233.150.281)	(3.400.706.475)
(Disminución) / Aumento en Rem. y cargas sociales	(342.993.159)	39.196.837
Disminución en Cargas fiscales	(1.309.943.642)	(651.552.539)
Disminución en Otros pasivos	(114.662.853)	(157.296.460)
Flujo neto de efectivo generado por las actividades operativas	<u>2.207.603.256</u>	<u>903.050.499</u>
<u>Actividades de inversión:</u>		
Pagos por compras destinadas a bienes de uso	(598.506.213)	(1.074.470.100)
Cobros por venta de bienes de uso	14.980.507	72.177.214
(Pagos) / Cobros por inversiones	(592.784.562)	572.108.862
Flujo neto de efectivo utilizado en las actividades de inversión	<u>(1.176.310.268)</u>	<u>(430.184.024)</u>
<u>Actividades de financiación:</u>		
Pagos de préstamos bancarios	(1.088.024.863)	(181.448.116)
Pago de dividendos en efectivo	-	(457.886.933)
Flujo neto de efectivo utilizado en las actividades de financiación	<u>(1.088.024.863)</u>	<u>(639.335.049)</u>
Disminución neta de efectivo	<u>(56.731.875)</u>	<u>(166.468.574)</u>

Las notas y anexos que se acompañan forman parte de los presentes estados contables.

Firmado a los efectos de su identificación con
mi informe de fecha 26 de marzo de 2024



JOSÉ E. TOPALIÁN

Contador Público - U.N.C.

Mat. Prof. 10-8099-1 - C.P.C.E. (Cba.)



ALBERTO J. B. GAVIGLIO

Presidente

AKRON S.A.

NOTAS A LOS ESTADOS CONTABLES

Correspondientes al ejercicio iniciado el 1 de enero
y finalizado el 31 de diciembre de 2023
presentadas en forma comparativo con el ejercicio anterior
(expresado en pesos) – Nota 2.2

NOTA 1: INFORMACIÓN GENERAL

La información relativa a los antecedentes de la Sociedad en cuanto a su fecha de constitución, datos registrales, plazo de duración, domicilio, objeto y otros aspectos societarios se encuentran explicitados en la carátula que precede al estado de situación patrimonial.

Los presentes estados contables corresponden al ejercicio económico N°51 iniciado el 1 de enero y finalizado el 31 de diciembre de 2023.

NOTA 2: BASES PARA LA PREPARACIÓN Y PRESENTACIÓN DE LOS ESTADOS CONTABLES

2.1. Normas contables profesionales aplicadas

La Sociedad ha preparado los presentes estados contables de conformidad con las normas contables vigentes emitidas por la Federación Argentina de Consejos Profesionales de Ciencias Económicas (F.A.C.P.C.E.), aprobadas por el Consejo Profesional de Ciencias Económicas de la Provincia de Córdoba (C.P.C.E. Córdoba).

La preparación de los estados contables de acuerdo a dichas normas, requiere la consideración por parte de la Dirección de la Sociedad de estimaciones y supuestos que pueden afectar los montos informados sobre activos y pasivos, la exposición de activos y pasivos contingentes a la fecha de los estados contables y los montos informados sobre ingresos y egresos. Los resultados finales pueden diferir de esas estimaciones.

2.2. Unidad de medida

Los estados contables han sido preparados en moneda homogénea a la fecha de cierre de los presentes estados según Resolución JG F.A.C.P.C.E. N° 539/18 y Resolución Técnica N° 6.

A partir del 22/04/2014, fecha en la cual se aprobó mediante Resolución N° 33/14 del C.P.C.E. Córdoba, la Resolución Técnica N° 39 y la Interpretación N° 8 de la F.A.C.P.C.E., la necesidad de reanudar el proceso de reexpresión viene indicada por el cumplimiento de las condiciones estipuladas en la Sección 3.1 de la Resolución Técnica N°17.

Durante el período comprendido desde el 14/10/2016 al 01/12/2017 estuvieron vigentes las Resoluciones F.A.C.P.C.E. JG N° 517/16 y N° 527/17, que suspendieron la aplicación de la sección 3.1 de la Resolución Técnica N°17 para los ejercicios cerrados durante dicho período y en consecuencia dispusieron que dichos estados contables no se ajusten por inflación.

A la fecha de cierre de los presentes estados contables, la tasa acumulada de inflación en tres años ha superado el 100%, motivo por el cual con fecha 29/09/2018 la F.A.C.P.C.E. ha aprobado la Resolución JG N° 539/18 disponiendo la implementación del ajuste por inflación para cierres de ejercicios (anuales e intermedios) a partir del 01/07/2018 inclusive, por ese motivo los presentes estados contables han sido preparados en moneda homogénea a la fecha de cierre de los presentes estados según Resolución JG F.A.C.P.C.E. N° 539/18 y Resolución Técnica N° 6.

En la reexpresión de las cifras de los presentes estados contables, se ha optado por aplicar las simplificaciones establecidas en la Resolución JG N° 539/18 que se mencionan a continuación:

- Los resultados financieros y por tenencia (incluido el RECPAM) se determinan y presentan en una sola línea. La falta de apertura de los resultados financieros y por tenencia (incluido el RECPAM) genera la imposibilidad de determinar las magnitudes reales de los diferentes

Firmado a los efectos de su identificación con
mi informe de fecha 26 de marzo de 2024



JOSE E. TOPALIAN
Contador Público U.N.C.
Mat. Prof. 10-8099-1 - C.P.C.E. (Cba.)



ALBERTO J. B. GAVIGLIO
Presidente

AKRON S.A.

NOTAS A LOS ESTADOS CONTABLES

Correspondientes al ejercicio iniciado el 1 de enero
y finalizado el 31 de diciembre de 2023
presentadas en forma comparativo con el ejercicio anterior
(expresado en pesos) – Nota 2.2

NOTA 2: BASES PARA LA PREPARACIÓN Y PRESENTACIÓN DE LOS ESTADOS CONTABLES (continuación)

2.2. Unidad de medida (continuación)

componentes de los resultados financieros y por tenencia, así como las magnitudes nominales ajustadas por inflación de los mismos y el efecto del RECPAM sobre dichos resultados. Esta limitación también impide la determinación de ciertos ratios financieros, tales como el rendimiento de los activos financieros, el costo de endeudamiento, el efecto “palanca”, etc.

- Opción en la aplicación del método del impuesto diferido que permite no reconocer el pasivo por las diferencias temporarias surgidas en los terrenos (por aplicación de la RT N° 6), dado que tales bienes no se amortizan y no se prevé su venta en el futuro previsible, por lo tanto se considera improbable que las diferencias temporarias se revertan en dicho futuro (Sec. 3.8.). Si se reconociera el pasivo señalado se incrementaría aproximadamente en la suma de \$ 158.683.261 el Pasivo diferido neto expuesto en el Estado de Situación Patrimonial, siendo su contrapartida un débito en la cuenta “Impuesto a las ganancias” por el mismo importe, con la correspondiente reducción del Patrimonio Neto en la misma medida.
- El Estado de Flujo de Efectivo ha sido preparado por el método indirecto y la variación de los resultados financieros y por tenencia (incluido el RECPAM) generados por el efectivo y sus equivalentes se mantiene dentro del resultado del ejercicio. No se ha identificado dicho importe, lo que impide conocer su efecto en la determinación del flujo neto de efectivo generado por (utilizado en) las actividades operativas.

2.3. Información comparativa

Los presentes estados contables corresponden al ejercicio económico iniciado el 1 de enero y finalizado el 31 de diciembre de 2023. La Sociedad presenta el Estado de Situación Patrimonial, Estado de Resultados, el Estado de Evolución del Patrimonio Neto y el Estado de Flujo de Efectivo en forma comparativa con el ejercicio económico anterior.

A los efectos de la presentación comparativa, se efectuaron las reclasificaciones necesarias sobre los estados contables mencionados en los párrafos anteriores para exponerlos sobre bases uniformes. La modificación de la información comparativa, no implica cambios en las decisiones tomadas en base a ella.

2.4. Principales criterios de valuación y exposición

a) Caja y bancos

El efectivo disponible se ha computado a su valor nominal al cierre del ejercicio.

b) Activos y pasivos en moneda extranjera

Los activos en moneda extranjera han sido valuados en pesos al tipo de cambio vigente al cierre del ejercicio, según cotización publicada por el Banco de la Nación Argentina tomando tipo de cambio comprador; y los pasivos en moneda extranjera han sido valuados en pesos al tipo de cambio vigente al cierre del ejercicio, según cotización publicada por el Banco de la Nación Argentina tomando tipo de cambio vendedor.

Firmado a los efectos de su identificación con
mi informe de fecha 26 de marzo de 2024


JOSE E. TOPALIAN
Contador Público U.N.C.
Mat. Prof. 10-8099-1 - C.P.C.E. (Cba.)


ALBERTO J. B. GAVIGLIO
Presidente

AKRON S.A.

NOTAS A LOS ESTADOS CONTABLES

Correspondientes al ejercicio iniciado el 1 de enero
y finalizado el 31 de diciembre de 2023
presentadas en forma comparativo con el ejercicio anterior
(expresado en pesos) – Nota 2.2

NOTA 2: BASES PARA LA PREPARACIÓN Y PRESENTACIÓN DE LOS ESTADOS CONTABLES (continuación)

2.4. Principales criterios de valuación y exposición (continuación)

c) Inversiones

Las inversiones en fondos comunes de inversión y títulos públicos, están valuadas a sus respectivas cotizaciones al cierre del ejercicio. Los saldos en moneda extranjera mantenidos en cuentas comitentes y los pagarés bursátiles nominados en moneda extranjera se encuentran valuados en pesos al tipo de cambio vigente al cierre del ejercicio, según cotización publicada por el Banco de la Nación Argentina tomando tipo de cambio comprador. Los depósitos a plazo fijo, están valuados a su valor nominal más los intereses devengados. Las acciones sobre sociedades sobre las que no se ejerce control ni influencia significativa fueron valuadas a su valor de costo reexpresado en moneda de cierre.

d) Créditos y deudas

Los créditos por ventas, otros créditos, las cuentas por pagar, las remuneraciones y cargas sociales, las cargas fiscales y los otros pasivos, que fueron contraídos por la Sociedad se encuentran expresados a su valor nominal.

Los créditos por ventas se presentan neto de la provisión por deudores incobrables, la cual se determinó sobre la base de un análisis individual de la recuperabilidad de los créditos por ventas.

Las deudas financieras se encuentran expresadas a su valor nominal más los intereses y componentes financieros implícitos devengados al cierre del ejercicio.

e) Bienes de cambio

Las materias primas y los bienes de cambio adquiridos a terceros se encuentran valuados a su costo de reposición.

Los productos terminados se encuentran expresados a su costo de producción. Los productos en proceso han sido valuados al costo de producción en función al grado de avance de los procesos productivos.

Los bienes de cambio en su conjunto no superan a su valor neto de realización.

f) Bienes de uso

Los bienes de uso han sido valuados a costo de adquisición, reexpresados de acuerdo a lo descrito en la Nota 2.2., netos de la correspondiente depreciación acumulada al cierre del ejercicio. Las altas anteriores al 28 de febrero de 2003 han sido reexpresadas en moneda de esa fecha. El costo de adquisición incluye todas las erogaciones necesarias, para poner los bienes en condiciones de ser utilizados económicamente. Las depreciaciones han sido calculadas por el método de la línea recta, aplicando tasas anuales suficientes para extinguir los valores registrados de los activos al término de su vida útil estimada.

El valor residual registrado de los bienes de uso, considerados por grupo homogéneo de bienes, no excede el valor recuperable estimado en base a la información disponible a la fecha de emisión de los estados contables.

g) Activos intangibles

Los activos intangibles han sido valuados a costo de incorporación, reexpresados de acuerdo a lo descrito en la Nota 2.2., netos de la correspondiente depreciación acumulada al cierre del

Firmado a los efectos de su identificación con
mi informe de fecha 26 de marzo de 2024


JOSE E. TOPALIAN
Contador Público U.N.C.
Mat. Prof. 10-8099-1 - C.P.C.E. (Cba.)


ALBERTO J. B. GAVIGLIO
Presidente

AKRON S.A.

NOTAS A LOS ESTADOS CONTABLES

Correspondientes al ejercicio iniciado el 1 de enero
y finalizado el 31 de diciembre de 2023
presentadas en forma comparativo con el ejercicio anterior
(expresado en pesos) – Nota 2.2

NOTA 2: BASES PARA LA PREPARACIÓN Y PRESENTACIÓN DE LOS ESTADOS CONTABLES (continuación)

2.4. Principales criterios de valuación y exposición (continuación)

g) Activos intangibles (continuación)

ejercicio. La depreciación ha sido calculada por el método de la línea recta, aplicando tasas anuales suficientes para extinguir los valores registrados de los activos al término de su vida útil estimada. El valor de los activos intangibles no supera el valor recuperable estimado al cierre del ejercicio.

h) Patrimonio neto

El capital social ha sido reexpresado en moneda de cierre aplicando el procedimiento de ajuste descrito en la Nota 2.2. La cuenta "Capital Suscripto" se expone a su valor nominal, de acuerdo con disposiciones legales, y la diferencia con su importe se presenta en la cuenta complementaria "Ajuste de capital".

Los resultados no asignados a la fecha de inicio del presente ejercicio, se han reexpresado en moneda de cierre aplicando el procedimiento de ajuste descrito en la Nota 2.2, considerando los movimientos de cada ejercicio.

i) Estado de resultados

Las cuentas del estado de resultados han sido registradas mediante la aplicación de los siguientes criterios:

- Las cuentas que acumulan operaciones monetarias se reexpresaron mediante la aplicación a los importes originales de los coeficientes correspondientes al mes de devengamiento aplicando el procedimiento de ajuste descrito en la Nota 2.2.
- Los cargos por consumos de activos no monetarios se calcularon en función de los valores reexpresados de tales activos aplicando el procedimiento de ajuste descrito en la Nota 2.2.
- Los ingresos financieros, los costos financieros y las diferencias de cambio se exponen junto con el RECPAM como fue descrito en la Nota 2.2.

j) Estado de flujo de efectivo

Para la presentación del estado de flujo de efectivo se ha adoptado la alternativa del método indirecto de la Resolución Técnica N° 8 modificada por la Resolución Técnica N° 19 de la F.A.C.P.C.E., considerándose efectivo a Caja y Bancos e inversiones que son de rápida conversión en sumas de efectivo conocidas (menores a tres meses de vencimiento), de acuerdo al siguiente detalle:

	<u>31/12/2023</u>	<u>31/12/2022</u>
Caja y bancos	750.060.577	916.691.397
Cuentas comitentes	-	(162.246)
Efectivo al inicio	<u>750.060.577</u>	<u>916.529.151</u>
Caja y bancos	693.434.594	750.060.577
Cuentas comitentes	(105.892)	-
Efectivo al cierre	<u>693.328.702</u>	<u>750.060.577</u>

Firmado a los efectos de su identificación con
mi informe de fecha 26 de marzo de 2024


JOSE E. TOPALIAN
Contador Público U.N.C.
Mat. Prof. 10-8099-1 - C.P.C.E. (Cba.)


ALBERTO J. B. GAVIGLIO
Presidente

AKRON S.A.

NOTAS A LOS ESTADOS CONTABLES

Correspondientes al ejercicio iniciado el 1 de enero
y finalizado el 31 de diciembre de 2023
presentadas en forma comparativo con el ejercicio anterior
(expresado en pesos) – Nota 2.2

NOTA 2: BASES PARA LA PREPARACIÓN Y PRESENTACIÓN DE LOS ESTADOS CONTABLES (continuación)

2.4. Principales criterios de valuación y exposición (continuación)

j) Estado de flujo de efectivo (continuación)

La variación de los resultados financieros y por tenencia (incluido RECPAM) generados por el efectivo y sus equivalentes se mantiene dentro del resultado del ejercicio, de acuerdo con lo mencionado en la Nota 2.2, apartado “Unidad de medida”.

NOTA 3: COMPOSICIÓN DE LOS PRINCIPALES RUBROS

	<u>31/12/2023</u>	<u>31/12/2022</u>
a) Caja y bancos		
Caja en moneda local	536.002	266.294.703
Caja en moneda extranjera (Anexo VII)	-	1.614.076
Divisas por exportación a liquidar (Anexo VII)	56.769.888	142.109.415
Bancos cta. cte. en moneda local	546.811.391	62.503.039
Bancos cta. cte. en moneda extranjera (Anexo VII)	53.659	35.348
Valores a depositar	89.263.654	277.503.996
Total caja y bancos	<u>693.434.594</u>	<u>750.060.577</u>
b) Créditos por ventas		
Deudores por venta en moneda local	599.977.213	1.734.261.716
Deudores por venta en moneda extranjera (Anexo VII)	4.555.894.865	3.758.959.855
Previsión por deudores incobrables (Anexo IV)	(99.484.218)	(231.083.290)
Total créditos por ventas	<u>5.056.387.860</u>	<u>5.262.138.281</u>
c) Otros créditos		
Corrientes		
Saldo a favor impuesto al valor agregado	1.245.184.888	2.183.422.035
Saldo a favor impuesto a los ingresos brutos	44.931.289	116.751.153
Reembolsos por exportaciones a cobrar (Anexo VII)	377.302.566	296.441.053
Anticipo para honorarios a directores	134.463.262	249.126.115
Diversos	6.283.222	-
Total corrientes	<u>1.808.165.227</u>	<u>2.845.740.356</u>
No corrientes		
Activo por impuesto diferido (Nota 5)	-	32.496.997
Total no corrientes	<u>-</u>	<u>32.496.997</u>
Total otros créditos	<u>1.808.165.227</u>	<u>2.878.237.353</u>

Firmado a los efectos de su identificación con
mi informe de fecha 26 de marzo de 2024


JOSE E. TOPALIAN
Contador Público U.N.C.
Mat. Prof. 10-8099-1 - C.P.C.E. (Cba.)


ALBERTO J. B. GAVIGLIO
Presidente

AKRON S.A.

NOTAS A LOS ESTADOS CONTABLES

Correspondientes al ejercicio iniciado el 1 de enero
y finalizado el 31 de diciembre de 2023
presentadas en forma comparativo con el ejercicio anterior
(expresado en pesos) – Nota 2.2

NOTA 3: COMPOSICIÓN DE LOS PRINCIPALES RUBROS (continuación)

	<u>31/12/2023</u>	<u>31/12/2022</u>
d) Bienes de cambio		
Materias primas	1.370.353.195	1.221.696.285
Productos en proceso	289.270.106	324.896.817
Productos terminados	1.883.324.997	2.454.783.855
Máquinas usadas	217.937.134	114.182.804
Subtotal	3.760.885.432	4.115.559.761
Anticipos a proveedores en moneda local	338.361.514	525.507.206
Anticipos a proveedores en moneda extranjera (Anexo VII)	-	45.117.191
Total bienes de cambio	4.099.246.946	4.686.184.158
e) Cuentas por pagar		
Proveedores comunes en moneda local	715.860.825	928.981.524
Proveedores comunes en moneda extranjera (Anexo VII)	1.434.552.202	65.306.200
Anticipos de clientes en moneda local	301.466.374	2.430.874.167
Anticipos de clientes en moneda extranjera (Anexo VII)	100.286.723	255.734
Cheques diferidos pendientes de débito	598.241.391	1.964.834.628
Provisión facturas a recibir	573.589.380	257.833.935
Tarjetas de crédito a pagar	21.007.842	14.313.385
Total cuentas por pagar	3.745.004.737	5.662.399.573
f) Deudas financieras		
Corrientes		
Préstamos bancarios	1.685.976.777	2.307.065.605
Adelantos en cuenta corriente	1.388.568	2.511.325
Pagarés bursátiles	67.348.013	-
Cauciones bursátiles	436.010	-
Total corrientes	1.755.149.368	2.309.576.930
No corrientes		
Préstamos bancarios	481.269.133	1.014.866.434
Total no corrientes	481.269.133	1.014.866.434
Total deudas financieras	2.236.418.501	3.324.443.364

Firmado a los efectos de su identificación con
mi informe de fecha 26 de marzo de 2024



JOSE E. TOPALIAN
Contador Público U.N.C.
Mat. Prof. 10-8099-1 - C.P.C.E. (Cba.)



ALBERTO J. B. GAVIGLIO
Presidente

AKRON S.A.

NOTAS A LOS ESTADOS CONTABLES

Correspondientes al ejercicio iniciado el 1 de enero
y finalizado el 31 de diciembre de 2023
presentadas en forma comparativo con el ejercicio anterior
(expresado en pesos) – Nota 2.2

NOTA 3: COMPOSICIÓN DE LOS PRINCIPALES RUBROS (continuación)

	<u>31/12/2023</u>	<u>31/12/2022</u>
g) Remuneraciones y cargas sociales		
Corrientes		
Remuneraciones a pagar	162.786.270	171.976.422
Leyes sociales a pagar	91.875.185	180.756.419
Embargos judiciales a pagar	1.266.642	1.257.794
Provisión para vacaciones	184.419.502	289.901.079
Planes de pago	118.142.234	351.421.116
Total corrientes	558.489.833	995.312.830
No corrientes		
Planes de pago	560.219	12.211.958
Total no corrientes	560.219	12.211.958
Total remuneraciones y cargas sociales	559.050.052	1.007.524.788
h) Cargas fiscales		
Corrientes		
Impuesto a las ganancias a pagar neto de retenciones, anticipos y demás conceptos computables	244.807.475	231.022.784
Retenciones impuesto a las ganancias a depositar	2.379.058	5.356.548
Retenciones IVA a depositar	138.567	96.997
Impuesto a los ingresos brutos a pagar	558.592	3.283.062
Retenciones ingresos brutos a depositar	3.957.682	7.150.929
Impuestos y tasas municipales a pagar	645.534	1.499.851
Planes de pago	3.779.008	35.320
Total corrientes	256.265.916	248.445.491
No corrientes		
Pasivo por impuesto diferido (Nota 5)	322.056.511	-
Total no corrientes	322.056.511	-
Total cargas fiscales	578.322.427	248.445.491
i) Otros pasivos		
Honorarios directores a pagar	134.463.262	249.126.115
Total otros pasivos	134.463.262	249.126.115
j) Ventas de bienes		
Ventas mercado interno	15.958.747.404	35.745.152.489
Ventas mercado externo	5.718.212.056	7.563.507.146
Total ventas de bienes	21.676.959.460	43.308.659.635

Firmado a los efectos de su identificación con
mi informe de fecha 26 de marzo de 2024


JOSE E. TOPALIAN
Contador Público U.N.C.
Mat. Prof. 10-8099-1 - C.P.C.E. (Cba.)


ALBERTO J. B. GAVIGLIO
Presidente

AKRON S.A.

NOTAS A LOS ESTADOS CONTABLES

Correspondientes al ejercicio iniciado el 1 de enero
y finalizado el 31 de diciembre de 2023
presentadas en forma comparativo con el ejercicio anterior
(expresado en pesos) – Nota 2.2

NOTA 3: COMPOSICIÓN DE LOS PRINCIPALES RUBROS (continuación)

	<u>31/12/2023</u>	<u>31/12/2022</u>
k) Otros ingresos y egresos		
Resultado por venta de bienes de uso	14.980.507	29.537.362
Reintegro bienes de capital	58.449.691	608.497.217
Reintegros y subsidios	6.366.235	1.833.335
Recupero de gastos	85.754.775	-
Diversos	<u>(188.902)</u>	<u>(14.352.197)</u>
Total otros ingresos y egresos	<u>165.362.306</u>	<u>625.515.717</u>

NOTA 4: CAPITAL SOCIAL

Al 31 de diciembre de 2023, el capital social ascendía a la suma de \$ 10.000.000.- representado por 1.000.000 acciones ordinarias nominativas no endosables de la clase "B" de valor nominal \$ 10.- y con derecho a 1 voto cada acción.

Conforme la Resolución 539/18 de Junta de Gobierno de la F.A.C.P.C.E. adoptada por el Consejo Profesional de Ciencias Económicas de la Provincia de Córdoba de presentar los estados contables en moneda homogénea, a efectos de exposición, la cuenta "Suscripto" se ha mantenido a su valor nominal histórico y el ajuste derivado de su reexpresión se expone en la cuenta "Ajuste de capital", el mismo ascendía a \$ 1.555.551.938 al 31 de diciembre de 2023.

NOTA 5: IMPUESTO A LAS GANANCIAS

La Sociedad contabiliza el impuesto a las ganancias por el método del impuesto diferido, el cual consiste en el reconocimiento (cómo crédito o deuda) del efecto impositivo de las diferencias temporarias entre la valuación contable y la impositiva de los activos y pasivos, y su posterior imputación a los resultados de los ejercicios en los cuales se produce la reversión de las mismas.

Las diferencias temporarias determinan saldos activos o pasivos de impuesto diferido cuando su reversión futura disminuya o aumente los impuestos determinados.

El impuesto diferido se reconoce sobre las diferencias temporarias entre el importe en libros de los activos y pasivos incluidos en los estados contables y las bases fiscales correspondientes utilizadas para determinar el resultado fiscal. La tasa fiscal aplicada a las diferencias temporarias es aquella que se espera esté vigente en el momento de su uso o reversión. El saldo neto se valúa a valor nominal.

Cuando existen quebrantos impositivos susceptibles de deducción de ganancias impositivas futuras o el impuesto diferido resultante de las diferencias temporarias sea un activo, se reconocen dichos créditos, en la medida en que se estime que su aprovechamiento sea probable.

El impuesto diferido se reconoce por todas las diferencias temporarias entre la valuación contable y la impositiva de los activos y pasivos.

Con motivo de las modificaciones recientemente introducidas a la Ley de impuesto a las ganancias por la Ley 27.630 publicada el 16 de junio de 2021, la tasa aplicable para las sociedades por acciones a partir de los ejercicios fiscales que se inicien a partir del 01 de enero de 2021 inclusive

Firmado a los efectos de su identificación con
mi informe de fecha 26 de marzo de 2024


JOSE E. TOPALIAN
Contador Público U.N.C.
Mat. Prof. 10-8099-1 - C.P.C.E. (Cba.)


ALBERTO J. B. GAVIGLIO
Presidente

AKRON S.A.

NOTAS A LOS ESTADOS CONTABLES

Correspondientes al ejercicio iniciado el 1 de enero
y finalizado el 31 de diciembre de 2023
presentadas en forma comparativo con el ejercicio anterior
(expresado en pesos) – Nota 2.2

NOTA 5: IMPUESTO A LAS GANANCIAS (continuación)

estará determinada en función del nivel de ganancia neta imponible acumulada quedando de la siguiente manera: las ganancias netas acumuladas hasta \$ 5 millones pagarán una alícuota del 25%; las ganancias netas acumuladas de más de \$ 5 millones y hasta \$ 50 millones pagarán un importe fijo de \$ 1.250.000 más una alícuota del 30% sobre el excedente de \$ 5 millones; y por último, las ganancias netas acumuladas superiores a \$ 50 millones pagarán un importe fijo de \$ 14.750.000 más una alícuota del 35% sobre el excedente de \$ 50 millones.

Los montos previstos en esta escala se comenzaron a ajustar anualmente a partir del 1° de enero de 2022, considerando la variación anual del IPC que suministre el INDEC, correspondiente al mes de octubre del año anterior al del ajuste, respecto del mismo mes del año anterior. Los montos así determinados resultarán de aplicación para los ejercicios fiscales que se inicien con posterioridad a cada actualización.

Como consecuencia de la modificación de la tasa del impuesto, la Sociedad ha medido sus activos y pasivos diferidos al 31 de diciembre de 2023, empleando la tasa correspondiente según estima se revertirán las diferencias temporarias reconocidas.

Asimismo, la reforma tributaria del año 2017, sancionada mediante la ley 27.430 restableció el mecanismo de ajuste por inflación impositivo previsto en el título VI de la Ley del impuesto a las ganancias para los ejercicios que se inicien a partir del 1° de enero de 2018 en la medida que, para el primer, segundo y tercer ejercicio a partir de su vigencia la variación del índice de precios al consumidor nivel general (IPC), calculada desde el inicio y hasta el cierre de cada uno de esos ejercicios, supere un cincuenta y cinco por ciento (55%), un treinta por ciento (30%) y en un quince por ciento (15%) para el primer, segundo y tercer año de aplicación, respectivamente.

También se dispuso que el ajuste por inflación positivo o negativo, según sea el caso, correspondiente al primer, segundo y tercer ejercicio iniciados a partir del 1° de enero de 2018 que deba calcularse, se imputará un tercio en ese período fiscal y los dos tercios restantes, en partes iguales, en los dos períodos fiscales inmediatos siguientes.

La ley 27.541 de fecha 23 de diciembre de 2019 introdujo modificaciones a este punto, y dispuso que el ajuste por inflación positivo o negativo, según sea el caso, correspondiente al primer y segundo ejercicio iniciados a partir del 1° de enero de 2019 que deba calcularse, se imputará un sexto (1/6) en ese período fiscal y los cinco sextos (5/6) restantes, en partes iguales, en los cinco períodos fiscales inmediatos siguientes. Por lo tanto, el ajuste por inflación positivo o negativo, según corresponda, correspondiente a ejercicios iniciados a partir del 1° de enero de 2021 que deba calcularse, se imputará en su totalidad en el período fiscal en que se origina.

La composición del saldo patrimonial de impuesto a las ganancias diferido al 31 de diciembre de 2023 y 2022 es la siguiente:

	<u>31/12/2023</u>	<u>31/12/2022</u>
Ajuste por inflación impositivo	8.064.637	41.798.372
Previsiones no deducibles	37.545.318	55.625.402
Bienes de cambio	(453.277.189)	-
Activos intangibles y bienes de uso	120.977.362	(35.630.085)
Inversiones	(35.366.639)	(29.296.692)
(Pasivo) / Activo por impuesto diferido neto	<u>(322.056.511)</u>	<u>32.496.997</u>

Firmado a los efectos de su identificación con
mi informe de fecha 26 de marzo de 2024


JOSE E. TOPALIAN
Contador Público U.N.C.
Mat. Prof. 10-8099-1 - C.P.C.E. (Cba.)


ALBERTO J. B. GAVIGLIO
Presidente

AKRON S.A.

NOTAS A LOS ESTADOS CONTABLES

Correspondientes al ejercicio iniciado el 1 de enero
y finalizado el 31 de diciembre de 2023
presentadas en forma comparativo con el ejercicio anterior
(expresado en pesos) – Nota 2.2

NOTA 5: IMPUESTO A LAS GANANCIAS (continuación)

Seguidamente, se expone la conciliación entre el cargo por impuesto a las ganancias del ejercicio y el que resulta de aplicar la tasa impositiva vigente sobre el resultado contable antes del impuesto

	<u>31/12/2023</u>	<u>31/12/2022</u>
Resultado del ejercicio antes de impuesto	3.594.628.827	2.663.188.618
Tasa de impuesto vigente	31,41%	34,32%
Impuesto a tasa impositiva vigente	1.237.036.465	914.001.873
Efecto neto de las diferencias permanentes	(728.100.683)	(502.616.118)
Efecto por cambio de tasa del impuesto	32.255	(342.262)
Efecto reexpresión contable de partidas que no afectan la posición diferida	1.163.349.538	354.480.992
Subtotal Imp. a las ganancias contable	1.672.317.575	765.524.485
Efecto fiscal del nacimiento y reversión de las diferencias temporarias (neto)	(354.553.511)	111.746.375
Efecto de la inflación sobre el impuesto a las ganancias	(831.270.355)	(246.384.163)
Efecto de la inflación sobre el impuesto diferido	(24.992.683)	26.343.492
Impuesto a las ganancias impositivo	461.501.026	657.230.189

Al 31 de diciembre de 2023 y 2022 la Sociedad ha determinado un saldo a pagar de \$ 461.501.026 y \$ 657.230.189 respectivamente, en concepto de impuesto a las ganancias, los cuales se exponen netos de anticipos, retenciones y otros conceptos computables en el rubro "Cargas fiscales corrientes".

NOTA 6: BIENES DE DISPONIBILIDAD RESTRINGIDA

Al 31 de diciembre de 2023, la Sociedad poseía inversiones en títulos públicos por un valor en libros de 25.560.500, afectados a garantizar su operatoria en Matba Rofex Sociedad Anónima. Dichas inversiones se encuentran expuestas en el rubro "Inversiones" (Anexo I)

Al 31 de diciembre de 2023, el detalle de los bienes con gravámenes y la correspondiente obligación que garantizan se expone a continuación:

Firmado a los efectos de su identificación con
mi informe de fecha 26 de marzo de 2024


JOSE E. TOPALIAN
Contador Público U.N.C.
Mat. Prof. 10-8099-1 - C.P.C.E. (Cba.)


ALBERTO J. B. GAVIGLIO
Presidente

AKRON S.A.

NOTAS A LOS ESTADOS CONTABLES

Correspondientes al ejercicio iniciado el 1 de enero
y finalizado el 31 de diciembre de 2023
presentadas en forma comparativo con el ejercicio anterior
(expresado en pesos) – Nota 2.2

NOTA 6: BIENES DE DISPONIBILIDAD RESTRINGIDA (continuación)

Bienes gravados			Deuda garantizada		
Detalle	Rubro del activo	Valor en libros	Importe	Rubro del pasivo	Naturaleza del gravamen
Lotes: B1: M. 561.403 Tres: M. 1.437.226 Cinco: M. 230.213 Seis: M. 531.931 Tres: M. 619.738 Cuatro: M. 424.057 "B": M. 212.072 bis Dos: M. 223.576 Uno: M. 1.532.479 Uno: M. 1.437.258 "A": M. 1.532.456 Dos: M. 1.532.425	Bienes de uso - Inmuebles	893.619.543	310.000.000	Deudas financieras – Préstamos bancarios	Hipoteca
Lotes: Cien: M. 1.475.812 Dieciocho: M. 293.271 Veintinueve: M. 293.272 Diecinueve: M. 293.273 Veinte: M. 293.274 Veintiuno: M. 293.275 Veintidós: M. 293.276 Veintitrés: M. 293.277 Veinticuatro: M. 293.278 Veinticinco: M. 293.279 Veintiséis: M. 293.280 Veintisiete: M. 293.281 Veintiocho: M. 293.282 Treinta: M. 293.284 Diecisiete: M. 293.283	Bienes de uso - Inmuebles	1.409.680.647	334.000.000	Deudas financieras – Préstamos bancarios	Hipoteca
Cabinas de rebabado, lavado, pintado y secado. Horno de secado de pintura.	Bienes de uso – Instalaciones	265.620.303			Prenda
Puentes grúa	Bienes de uso – Maquinarias y equipos	40.946.641			Prenda

Firmado a los efectos de su identificación con
mi informe de fecha 26 de marzo de 2024


JOSE E. TOPALIAN
Contador Público U.N.C.
Mat. Prof. 10-8099-1 - C.P.C.E. (Cba.)


ALBERTO J. B. GAVIGLIO
Presidente

AKRON S.A.

NOTAS A LOS ESTADOS CONTABLES

Correspondientes al ejercicio iniciado el 1 de enero
y finalizado el 31 de diciembre de 2023
presentadas en forma comparativo con el ejercicio anterior
(expresado en pesos) – Nota 2.2

NOTA 7: APERTURA SEGÚN EL PLAZO ESTIMADO DE COBRO Y/O PAGO DE ACTIVOS Y PASIVOS

2023							
a) Por su plazo de vencimiento	Créditos por ventas	Otros créditos	Cuentas por pagar	Deudas financieras	Rem. y cargas sociales	Cargas fiscales	Otros pasivos
1er. Trimestre	4.958.552.867	1.296.399.399	3.734.067.805	585.520.489	503.893.149	11.458.441	-
2do. Trimestre	-	134.463.262	5.365.288	509.119.362	41.200.951	244.807.475	134.463.262
3er. Trimestre	-	-	-	315.113.446	12.555.404	-	-
4to. Trimestre	-	-	-	345.396.071	840.329	-	-
Más de un año	-	-	-	481.269.133	560.219	322.056.511	-
Subtotal	4.958.552.867	1.430.862.661	3.739.433.093	2.236.418.501	559.050.052	578.322.427	134.463.262
De plazo vencido	97.834.993	-	5.571.644	-	-	-	-
Sin plazo establecido	-	377.302.566	-	-	-	-	-
Total	5.056.387.860	1.808.165.227	3.745.004.737	2.236.418.501	559.050.052	578.322.427	134.463.262
b) Por devengamiento de intereses	Créditos por ventas	Otros créditos	Cuentas por pagar	Deudas financieras	Rem. y cargas sociales	Cargas fiscales	Otros pasivos
Devengan intereses	-	-	-	2.236.418.501	118.702.453	3.779.008	-
No devengan intereses	5.056.387.860	1.808.165.227	3.745.004.737	-	440.347.599	574.543.419	134.463.262
Total	5.056.387.860	1.808.165.227	3.745.004.737	2.236.418.501	559.050.052	578.322.427	134.463.262

NOTA 8: HECHOS POSTERIORES

No existen acontecimientos u operaciones ocurridas entre la fecha de cierre del ejercicio y la fecha de emisión de los estados contables, que puedan afectar significativamente la situación patrimonial o los resultados de AKRON S.A.

Firmado a los efectos de su identificación con
mi informe de fecha 26 de marzo de 2024


JOSE E. TOPALIAN
Contador Público U.N.C.
Mat. Prof. 10-8099-1 - C.P.C.E. (Cba.)


ALBERTO J. B. GAVIGLIO
Presidente

AKRON S.A.

INVERSIONES

Correspondiente al ejercicio finalizado el 31 de diciembre de 2023

presentado en forma comparativa con el ejercicio anterior

(expresado en pesos) - Nota 2.2

ANEXO I

Denominación	Moneda	Valor nominal	Valor de costo	Cotización	Valor contable al 31/12/2023	Valor contable al 31/12/2022
Fondos comunes de inversión						
Allaria Ahorro - Clase B	ARS	156.957,68	-	42,7760	6.714.021	-
Raíces Ahorro Pesos	ARS	1.922.235,42	-	14,5664	27.999.992	-
Fima Premium - Clase B	ARS	2.792.350,09	-	40,4319	112.900.000	-
Max Money Market - Clase B	ARS	39.483	-	2,1685	85.618	-
HF Pesos Plus - Clase I	ARS	8,00	-	116,4768	932	-
HF Pesos - Clase I	ARS	0,16	-	45,5078	7	-
Subtotal Fondos comunes de inversión					147.700.570	-
Títulos públicos						
Bono Nación moneda dual vto. 28/2/2024 - TDF24	ARS	81.000	-	763,0000	61.803.000	-
Subtotal Títulos públicos					61.803.000	-
Acciones						
BLD S.A.	ARS	-	111.003.154	-	111.003.154	111.003.154
Subtotal Acciones					111.003.154	111.003.154
Depósitos a plazo fijo						
BBVA clásico	ARS				20.828.492	-
Subtotal Depósitos a plazo fijo					20.828.492	-
Pagarés bursátiles						
#UMV100440026 - Anexo VII	USD	100.000	-	805,45	80.545.000	-
#UMV150640043 - Anexo VII	USD	100.000	-	805,45	80.545.000	-
#UMV150740065 - Anexo VII	USD	100.000	-	805,45	80.545.000	-
#UMV310740142 - Anexo VII	USD	150.000	-	805,45	120.817.500	-
Subtotal Pagarés bursátiles					362.452.500	-
Cuenta comitente						
Becerra Bursatil S.A. - Anexo VII	USD	(131)	-	805,45	(105.892)	-
Subtotal Cuenta comitente					(105.892)	-
TOTALES					703.681.824	111.003.154

Firmado a los efectos de su identificación con mi informe de fecha 26 de marzo de 2024



JOSÉ E. TOPALIÁN
Contador Público - U.N.C.

Mat. Prof. 10-8099-1 - C.P.C.E. (Cba.)



ALBERTO J. B. GAVIGLIO
Presidente

AKRON S.A.

BIENES DE USO


Correspondiente al ejercicio finalizado el 31 de diciembre de 2023
presentado en forma comparativa con el ejercicio anterior
(expresado en pesos) - Nota 2.2

ANEXO II

Cuenta principal	VALORES DE ORIGEN					AMORTIZACIONES				Valor neto al 31/12/2023	Valor neto al 31/12/2022
	Al inicio	Aumentos	Transferencias	Disminuciones	Al cierre	Acumuladas al inicio	Disminuciones	Del ejercicio (1)	Acumuladas al cierre		
Inmuebles	3.023.002.430	105.157.778	36.234.560	-	3.164.394.768	291.709.185	-	42.172.381	333.881.566	2.830.513.202	2.731.293.245
Maquinarias y equipos	2.161.143.812	65.340.186	-	-	2.226.483.998	1.298.175.056	-	127.539.659	1.425.714.715	800.769.283	862.968.756
Instalaciones	797.827.424	57.249.575	12.056.766	-	867.133.765	365.390.662	-	68.499.980	433.890.642	433.243.123	432.436.762
Rodados	1.669.329.121	115.289.812	-	(53.622.114)	1.730.996.819	1.011.806.112	(53.622.114)	243.615.734	1.201.799.732	529.197.087	657.523.009
Muebles y útiles	228.539.598	103.886.334	-	-	332.425.932	204.540.895	-	14.709.274	219.250.169	113.175.763	23.998.703
Equipos de computación	371.491.152	41.997.961	1.032.836	-	414.521.949	168.367.814	-	34.628.208	202.996.022	211.525.927	203.123.338
Sistemas de computación	191.907.044	35.622.468	-	-	227.529.512	79.818.221	-	18.672.043	98.490.264	129.039.248	112.088.823
Herramientas	310.579.226	22.551.474	369.317	-	333.500.017	187.071.204	-	22.736.911	209.808.115	123.691.902	123.508.022
Matricería	30.413.247	-	-	-	30.413.247	13.720.254	-	2.452.559	16.172.813	14.240.434	16.692.993
Modelos	154.367.129	22.990.480	-	-	177.357.609	78.963.762	-	12.946.055	91.909.817	85.447.792	75.403.367
Anticipos para compra de bienes de uso	40.135.447	28.420.145	(49.693.479)	-	18.862.113	-	-	-	-	18.862.113	40.135.447
TOTALES AL 31/12/2023	8.978.735.630	598.506.213	-	(53.622.114)	9.523.619.729	3.699.563.165	(53.622.114)	587.972.804	4.233.913.855	5.289.705.874	---
TOTALES AL 31/12/2022	8.005.865.951	1.074.470.100	-	(101.600.421)	8.978.735.630	3.182.889.513	(22.933.650)	539.607.302	3.699.563.165	---	5.279.172.465

(1) El destino contable de las amortizaciones se informa en el Anexo VI.

Firmado a los efectos de su identificación con mi informe de fecha 26 de marzo de 2024



JOSÉ E. TOPALIÁN

Contador Público - U.N.C.

Mat. Prof. 10-8099-1 - C.P.C.E. (Cba.)



ALBERTO J. B. GAVIGLIO
Presidente

AKRON S.A.

ACTIVOS INTANGIBLES

Correspondiente al ejercicio finalizado el 31 de diciembre de 2023
presentado en forma comparativa con el ejercicio anterior
(expresado en pesos) - Nota 2.2

ANEXO III

Cuenta principal	VALORES DE ORIGEN			AMORTIZACIONES			Valor neto al 31/12/2023	Valor neto al 31/12/2022
	Al inicio	Aumentos	Al cierre	Acumuladas al inicio	Del ejercicio (1)	Acumuladas al cierre		
Marcas y patentes	1.954.369	-	1.954.369	977.185	195.437	1.172.622	781.747	977.184
TOTALES AL 31/12/2023	1.954.369	-	1.954.369	977.185	195.437	1.172.622	781.747	---
TOTALES AL 31/12/2022	1.954.369	-	1.954.369	781.748	195.437	977.185	---	977.184

(1) El destino contable de las amortizaciones se informa en el Anexo VI.

Firmado a los efectos de su identificación con
mi informe de fecha 26 de marzo de 2024



JOSÉ E. TOPALIAN

Contador Público - U.N.C.

Mat. Prof. 10-8099-1 - C.P.C.E. (Cba.)



ALBERTO J. B. GAVIGLIO

Presidente

AKRON S.A.

PREVISIONES

Correspondiente al ejercicio finalizado el 31 de diciembre de 2023
presentado en forma comparativa con el ejercicio anterior
(expresado en pesos) - Nota 2.2

ANEXO IV

Deducidas del activo	Saldos al inicio	Aumentos (1)	Disminuciones	Efecto del ajuste por inflación	Saldos al 31/12/2023	Saldos al 31/12/2022
Para deudores incobrables	231.083.290	62.111.582	(24.958.836)	(168.751.818)	99.484.218	231.083.290
TOTALES AL 31/12/2023	231.083.290	62.111.582	(24.958.836)	(168.751.818)	99.484.218	---
TOTALES AL 31/12/2022	36.191.281	197.804.399	-	(2.912.390)	---	231.083.290

(1) El destino contable de las provisiones se informa en el Anexo VI.

Firmado a los efectos de su identificación con
mi informe de fecha 26 de marzo de 2024



JOSÉ E. TOPALIÁN

Contador Público - U.N.C.

Mat. Prof. 10-8099-1 - C.P.C.E. (Cba.)



ALBERTO J. B. GAVIGLIO

Presidente

AKRON S.A.

COSTO DE LOS BIENES VENDIDOS

Correspondiente al ejercicio iniciado el 1 de enero
y finalizado el 31 de diciembre de 2023
presentado en forma comparativa con el ejercicio anterior
(expresado en pesos) - Nota 2.2

ANEXO V

Concepto	31/12/2023	31/12/2022
Existencias al comienzo del ejercicio (Nota 3.d)	4.115.559.761	4.635.457.394
Compras netas del ejercicio	7.671.799.698	21.487.175.137
Gastos de producción de bienes vendidos (Anexo VI)	5.782.232.855	7.768.048.765
Subtotal	17.569.592.314	33.890.681.296
Existencias al cierre del ejercicio (Nota 3.d)	(3.760.885.432)	(4.115.559.761)
Costo de los bienes vendidos	13.808.706.882	29.775.121.535

Firmado a los efectos de su identificación con
mi informe de fecha 26 de marzo de 2024



JOSÉ E. TOPALIÁN

Contador Público - U.N.C.

Mat. Prof. 10-8099-1 - C.P.C.E. (Cba.)



ALBERTO J. B. GAVIGLIO

Presidente

AKRON S.A.

INFORMACIÓN SOBRE GASTOS Y SU APLICACION

ART. 64 INC. b) LEY 19.550

Correspondiente al ejercicio iniciado el 1 de enero
y finalizado el 31 de diciembre de 2023

(expresado en pesos) - Nota 2.2

ANEXO VI

Rubros	Gastos de producción	Gastos de administración	Gastos de comercialización	TOTALES AL 31/12/2023	TOTALES AL 31/12/2022
Sueldos	2.410.144.841	694.244.880	89.143.514	3.193.533.235	3.486.661.545
Cargas sociales	296.795.107	121.035.912	12.177.716	430.008.735	925.832.742
Gastos varios del personal	123.520.607	32.938.828	8.234.707	164.694.142	355.467.235
Trabajos de terceros	690.128.081	-	-	690.128.081	1.472.701.790
Telefonía e internet	-	40.509.811	-	40.509.811	30.245.191
Honorarios profesionales	-	507.874.603	-	507.874.603	618.530.722
Honorarios directores	-	134.463.262	-	134.463.262	249.126.115
Amortizaciones	352.900.945	176.450.472	58.816.824	588.168.241	539.802.739
Alquileres	128.713.298	-	-	128.713.298	97.879.407
Gastos varios de producción	977.128.666	-	-	977.128.666	1.103.519.662
Gastos de mantenimiento	306.131.569	327.803.199	-	633.934.768	894.896.681
Gastos de rodados	266.966.886	-	-	266.966.886	327.132.203
Seguros	28.914.385	-	-	28.914.385	50.521.758
Gastos generales	-	164.904.310	203.000.871	367.905.181	696.587.053
Gastos bancarios	-	75.999.977	-	75.999.977	481.392.449
Impuestos, tasas y contribuciones	38.299.678	425.618.737	104.851.585	568.770.000	610.055.294
Gastos importación	162.588.792	-	-	162.588.792	219.928.717
Gastos de exportación	-	-	91.526.009	91.526.009	188.065.078
Comisiones	-	-	54.151.091	54.151.091	179.567.492
Gastos de viaje	-	-	226.382.469	226.382.469	348.744.337
Fletes y acarreos	-	-	201.530.653	201.530.653	366.422.721
Gastos publicidad	-	-	740.980.875	740.980.875	639.422.579
Deudores incobrables	-	-	62.111.582	62.111.582	197.804.399
TOTALES AL 31/12/2023	5.782.232.855	2.701.843.991	1.852.907.896	10.336.984.742	---
TOTALES AL 31/12/2022	7.768.048.765	3.114.114.911	3.198.144.233	---	14.080.307.909

Firmado a los efectos de su identificación con
mi informe de fecha 26 de marzo de 2024



JOSÉ E. TOPALIÁN

Contador Público - U.N.C.

Mat. Prof. 10-8099-1 - C.P.C.E. (Cba.)



ALBERTO J. B. GAVIGLIO

Presidente

AKRON S.A.


ACTIVOS Y PASIVOS EN MONEDA EXTRANJERA

Correspondiente al ejercicio finalizado el 31 de diciembre de 2023
presentado en forma comparativa con el ejercicio anterior
(expresado en pesos) - Nota 2.2

ANEXO VII

Rubro	Moneda	Tipo de cambio	Monto en moneda extranjera	Monto en moneda local al 31/12/2023	Monto en moneda local al 31/12/2022
ACTIVO					
ACTIVO CORRIENTE					
Caja y bancos					
Caja	USD	805,4500	-	-	1.614.076
Divisas por exportación a liquidar	USD	805,4500	70.482	56.769.888	142.109.415
Bancos cuentas corrientes	USD	805,4500	67	53.659	35.348
Inversiones					
Pagarés bursátiles	USD	805,4500	450.000	362.452.500	-
Cuenta comitente	USD	805,4500	(131)	(105.892)	-
Créditos por ventas					
Deudores por venta	USD	805,4500	5.656.335	4.555.894.865	3.758.959.855
Otros créditos					
Reembolsos por exportaciones a cobrar	USD	805,4500	468.437	377.302.566	296.441.053
Bienes de cambio					
Anticipos a proveedores	USD	805,4500	-	-	45.117.191
Total del activo corriente y del activo				5.352.367.586	4.244.276.938
PASIVO					
PASIVO CORRIENTE					
Cuentas por pagar					
Proveedores comunes	USD	808,4500	1.774.448	1.434.552.202	65.306.200
Anticipos de clientes	USD	808,4500	124.048	100.286.723	255.734
Total del pasivo corriente y del pasivo				1.534.838.925	65.561.934

Firmado a los efectos de su identificación con
mi informe de fecha 26 de marzo de 2024



JOSÉ E. TOPALIAN

Contador Público - U.N.C.
Mat. Prof. 10-8099-1 - C.P.C.E. (Cba.)



Firmado digitalmente
por TOPALIAN JOSE
ESTEBAN
Fecha: 30/04/2024
14:50:00
Razón: BALANCE



ALBERTO J. B. GAVIGLIO
Presidente

INFORME DE AUDITORÍA EMITIDO POR EL AUDITOR INDEPENDIENTE

A los Señores Presidente y Directores de
AKRON S.A.
CUIT N° 30-52184048-6
Santiago del Estero N° 164
San Francisco – Provincia de Córdoba

I. Informe sobre la auditoría de los estados contables

a) Opinión

He auditado los estados contables de AKRON S.A., (en adelante, mencionada indistintamente como “AKRON S.A.” o la “Sociedad”), que comprenden el estado de situación patrimonial al 31 de diciembre de 2023, los estados de resultados, de evolución del patrimonio neto y de flujo de efectivo correspondientes al ejercicio finalizado en dicha fecha, así como un resumen de las políticas contables significativas y otra información explicativa incluida en las notas y los anexos que los complementan.

En mi opinión, los estados contables adjuntos presentan razonablemente, en todos los aspectos significativos, la situación patrimonial de AKRON S.A. al 31 de diciembre de 2023, así como sus resultados, la evolución de su patrimonio neto y el flujo de su efectivo correspondientes al ejercicio finalizado en esa fecha, de conformidad con las Normas Contables Profesionales Argentinas.

b) Fundamento de la opinión

He llevado a cabo mi auditoría de conformidad con las normas de auditoría establecidas en la sección III.A de la Resolución Técnica N° 37 de la Federación Argentina de Consejos Profesionales de Ciencias Económicas (RT N° 37 de la F.A.C.P.C.E.) y demás resoluciones del Consejo Profesional de Ciencias Económicas de Córdoba (C.P.C.E. Córdoba). Mis responsabilidades de acuerdo con dichas normas se describen más adelante en la sección “Responsabilidades del auditor en relación con la auditoría de los estados contables” de mi informe. Soy independiente de AKRON S.A. y he cumplido las demás responsabilidades de ética de conformidad con los requerimientos del Código de Ética del C.P.C.E. Córdoba y de la RT N° 37 de la F.A.C.P.C.E. Considero que los elementos de juicio que he obtenido proporcionan una base suficiente y adecuada para mi opinión.

c) Información distinta de los estados contables y del informe de auditoría correspondiente (Otra información)

La Dirección de la Sociedad es responsable de la otra información, que comprende la Memoria que acompaña a los estados contables. Esta otra información no es parte de los estados contables ni de mi informe de auditoría correspondiente.

Mi opinión sobre los estados contables no cubre la otra información y, por lo tanto, no expreso ninguna forma de conclusión que proporcione un grado de seguridad sobre ésta.

En relación con mi auditoría de los estados contables, mi responsabilidad es leer la otra información y, al hacerlo, considerar si existe una incongruencia significativa entre la otra información y los estados

c) Información distinta de los estados contables y del informe de auditoría correspondiente (Otra información) (continuación)

contables o el conocimiento obtenido en la auditoría o si parece que existe una incorrección significativa en la otra información.

Si, basándome en el trabajo que he realizado, concluyo que existe una incorrección significativa en la otra información, estoy obligado a informar de ello. No tengo nada que informar al respecto.

d) Responsabilidades de la Dirección de AKRON S.A. en relación con los estados contables

La Dirección de AKRON S.A. es responsable de la preparación y presentación razonable de los estados contables adjuntos de conformidad con las Normas Contables Profesionales Argentinas, y del control interno que considere necesario para permitir la preparación de estados contables libres de incorrección significativa.

En la preparación de los estados contables, la Dirección es responsable de la evaluación de la capacidad de AKRON S.A. para continuar como empresa en funcionamiento, revelando, en caso de corresponder, las cuestiones relacionadas con este aspecto y utilizando el principio contable de empresa en funcionamiento, excepto si la Dirección tuviera intención de liquidar la Sociedad o de cesar sus operaciones, o bien no existiera otra alternativa realista.

e) Responsabilidades del auditor en relación con la auditoría de los estados contables

Mis objetivos son obtener una seguridad razonable de que los estados contables en su conjunto están libres de incorrección significativa y emitir un informe de auditoría que contenga mi opinión. Seguridad razonable es un alto grado de seguridad, pero no garantiza que una auditoría realizada de conformidad con la RT N° 37 de la F.A.C.P.C.E. siempre detecte una incorrección significativa cuando exista. Las incorrecciones se consideran significativas si, individualmente o de forma agregada, puede preverse razonablemente que influyan en las decisiones económicas que los usuarios toman basándose en los estados contables.

Como parte de una auditoría de conformidad con la RT N° 37 de la F.A.C.P.C.E., aplico mi juicio profesional y mantengo una actitud de escepticismo profesional durante toda la auditoría. También:

- 1) Identifico y evalúo los riesgos de incorrección significativa en los estados contables, diseño y aplico procedimientos de auditoría para responder a dichos riesgos y obtengo elementos de juicio suficientes y adecuados para proporcionar una base para mi opinión.
- 2) Obtengo conocimiento del control interno relevante para la auditoría con el fin de diseñar procedimientos de auditoría que sean apropiados en función de las circunstancias y no con la finalidad de expresar una opinión sobre la eficacia del control interno de la Sociedad.
- 3) Evalúo si las políticas contables aplicadas son adecuadas, así como la razonabilidad de las estimaciones contables y la correspondiente información revelada por la Dirección de AKRON S.A.
- 4) Concluyo sobre lo adecuado de la utilización por la Dirección de AKRON S.A., del principio contable de empresa en funcionamiento y, basándome en los elementos de juicio obtenidos, concluyo sobre si existe o no una incertidumbre significativa relacionada con hechos o con condiciones que pueden generar dudas importantes sobre la capacidad de AKRON S.A. para continuar como empresa en funcionamiento. Si concluyo que existe una incertidumbre significativa, se requiere que llame la atención en mi informe de auditoría sobre la información expuesta en los estados contables o, si dicha información expuesta no es adecuada, que exprese una opinión modificada. Mis conclusiones se basan

e) Responsabilidades del auditor en relación con la auditoría de los estados contables (continuación)

en los elementos de juicio obtenidos hasta la fecha de mi informe de auditoría. Sin embargo, hechos o condiciones futuros pueden ser causa de que la Sociedad deje de ser una empresa en funcionamiento.

5) Evaluó la presentación general, la estructura y el contenido de los estados contables, incluida la información revelada, y si los estados contables representan las transacciones y hechos subyacentes de un modo que logren una presentación razonable.

6) Me comunico con la Dirección de AKRON S.A. en relación con, entre otras cuestiones, la estrategia general de la auditoría y los hallazgos significativos de la auditoría, así como cualquier deficiencia significativa del control interno identificada en el transcurso de la auditoría.

II. Informe sobre otros requerimientos legales y reglamentarios

a) Los Estados Contables enunciados en el primer párrafo del presente surgen de registros contables que han sido llevados de conformidad con los requisitos formales exigidos por normas legales y técnicas.

b) Las cifras resumidas emergentes de los Estados Contables enunciados en el primer párrafo del presente informe son las siguientes:

	31/12/2023	31/12/2022
<u>Estado de Situación Patrimonial</u>		
Activo	\$ 17.651.404.072	\$ 18.967.773.172
Pasivo	\$ 7.253.258.979	\$ 10.491.939.331
Patrimonio Neto	\$ 10.398.145.093	\$ 8.475.833.841
<u>Estado de Resultados</u>		
Resultado del ejercicio	\$ 1.922.311.252	\$ 1.897.664.133

c) Según surge de los registros contables de AKRON S.A., el pasivo devengado al 31 de diciembre de 2023 a favor del Sistema Integrado Previsional Argentino en concepto de aportes y contribuciones previsionales ascendía a \$164.569.536, de los cuales \$ 50.699.422 no eran exigibles a esa fecha, y \$ 113.870.114 eran exigibles pero se encontraban regularizados a la fecha del presente.

d) He aplicado los procedimientos sobre prevención del lavado de activos de origen delictivo y financiación del terrorismo previstos en la Resolución N° 420/11 de la FACPCE.

San Francisco, Córdoba, 26 de marzo de 2024.

Firmado digitalmente
por TOPALIÁN JOSE
ESTEBAN
Fecha: 30/04/2024
14:50:22
Razón: INFORME

JOSÉ E. TOPALIÁN
Contador Público – U.N.C.
Mat. Prof. 10-8099-1 - C.P.C.E. (Cba.)



LEGALIZACION DE TRAMITES CON FIRMA DIGITAL

N° 692795

COMITENTE

CUIT 30521840486	DENOMINACIÓN / NOMBRE / RAZÓN SOCIAL AKRON SA		
FECHA DE INGRESO 03/05/2024	ID DE LA PRESENTACIÓN 0315541	FECHA DE CIERRE 31/12/2023	PERIODO 2023

CONTADOR CERTIFICANTE

CUIT 20169049956	MATRICULA PROFESIONAL 10-08099-1	NOMBRE Y APELLIDO JOSE ESTEBAN TOPALIAN	
ESTUDIO PROFESIONAL			
CUIT ---	MATRICULA ---	DENOMINACION DEL ESTUDIO ---	

Este archivo contiene adjunto los archivos PDF objetos de la presente legalización firmados digitalmente por sus emisores y/o responsables, acceda a los mismos en el apartado de "Archivos Adjuntos".

CONSEJO PROFESIONAL DE CIENCIAS ECONOMICAS DE CORDOBA

LEGALIZACIÓN
N° 692795

El CONSEJO PROFESIONAL DE CIENCIAS ECONOMICAS DE CORDOBA de acuerdo con las facultades otorgadas por la ley Nacional N° 20488 (art. 21, inc. I) y Ley Pcial. N° 10.051, legaliza la presente actuación profesional y declara que consta en sus registros que JOSE ESTEBAN TOPALIAN, CUIT N° 20169049956 a quien la autoridad certificante le ha expedido el certificado de firma digital con el cual se ha firmado la actuación profesional, se encuentra inscripto en la matrícula de CONTADOR PUBLICO N° 10-08099-1 de este Consejo.




Fecha de Cierre: 31/12/2023
Activo: \$ 17,651,404,072.00
Pasivo: \$ 7,253,258,979.00
P. Neto: \$ 10,398,145,093.00
Resultado: \$ 1,922,311,252.00
Var.E.F.E.: \$ -56,731,875.00

Lugar y fecha: CORDOBA, lunes 06 de mayo de 2024



OBLEA N° 0200950761



La copia impresa de este documento NO tiene validez legal, debe proveerse siempre el archivo digital original para garantizar la integridad del mismo y verificar el origen y validez de las firmas digitales insertadas. En caso contrario, la Institución no puede garantizar la autenticidad del documento.

Cra. Graciela Fernández

SECRETARIA TECNICA
DELEGACION RIO CUARTO
CONSEJO PROFESIONAL
DE CIENCIAS ECONÓMICAS
DE CORDOBA

Firmado digitalmente
por FERNANDEZ
Graciela Maria Raquel
Fecha: 2024.05.06
14:53:58 -03'00'

FIRMA DEL REPRESENTANTE DEL CONSEJO PROFESIONAL

