



**Estados contables
al 31 de diciembre de 2024**

ÍNDICE

Página

Memoria

Estados contables al 31 de diciembre de 2024

Datos generales de la sociedad	1
Estado de Situación Patrimonial	2
Estado de Resultados	3
Estado de Evolución del Patrimonio Neto	4
Estado de Flujo de Efectivo	5
Notas a los estados contables	6
Anexo I - Inversiones	18
Anexo II - Bienes de uso	20
Anexo III - Activos Intangibles	21
Anexo IV - Provisiones	22
Anexo V - Activos y pasivos en moneda extranjera	23
Anexo VI - Costo de los bienes vendidos	24
Anexo VII - Información sobre gastos y su aplicación art. 64 inc. b) Ley 19.550	25

Informe de auditoría emitido por los Auditores Independientes

MEMORIA

1) PANORAMA INTERNACIONAL

En el ámbito agrícola, la producción mundial de granos en 2024 ascendió a 2.851 millones de toneladas, según la FAO. Esta cifra representa una ligera disminución respecto al año anterior, debido a condiciones climáticas adversas en regiones productoras clave como la Unión Europea, México y Ucrania. A pesar de la abundante oferta, los precios de las commodities agrícolas mostraron una tendencia a la baja, reflejando una oferta abundante y una demanda más moderada.

2) PANORAMA NACIONAL

El crecimiento del Producto Interno Bruto (PIB) de Argentina mostró señales de desaceleración en 2024, sin indicios claros de repunte. Tras una contracción del 1,6% en 2023, el PIB argentino se redujo en un 2,0% en 2024, según datos del INDEC. Esta caída fue atribuida a factores como la elevada inflación, que alcanzó el 117,8% anual.

En resumen, aunque la economía argentina experimentó una contracción en 2024, se espera una recuperación en 2025, con proyecciones de crecimiento del PIB de hasta el 5,5%. Esta recuperación dependerá de la implementación efectiva de políticas económicas y de la evolución de factores externos e internos.

El sector de maquinaria agrícola en Argentina experimentó un desempeño mixto en 2024. Según el INDEC, las ventas de maquinaria agrícola en unidades registraron una caída del 4% respecto al año anterior, totalizando 16.103 unidades vendidas. Esta disminución se atribuye a factores como la alta inflación, que incrementó los costos de producción, y la incertidumbre económica que afectó la capacidad de inversión de los productores. Sin embargo, en términos de facturación, el sector alcanzó un récord histórico de \$1.939.789 millones, lo que representa un aumento del 275% en comparación con 2023. Este crecimiento en valor se debió principalmente al aumento de los precios de las maquinarias y a la renovación del parque de equipos en algunas explotaciones agropecuarias.

A pesar de la caída en las ventas en unidades, el sector de maquinaria agrícola mostró señales de recuperación hacia finales de 2024, impulsadas por la inversión en equipamiento y la demanda de herramientas. Se espera que esta tendencia continúe en 2025, con un crecimiento proyectado del 5,5% en el PIB, lo que podría beneficiar al sector agrícola y su cadena de valor.

3) NUESTRA EMPRESA

Durante el año 2024, AKRON S.A. mantuvo niveles de actividad estables en relación con 2023, consolidando su posición dentro del sector de la maquinaria agrícola. Uno de los principales logros del ejercicio fue la normalización de la cadena de abastecimiento de importaciones, lo que permitió una mejora en los procesos productivos y logísticos.

Se sostuvieron y fortalecieron las alianzas estratégicas con compañías internacionales de primer nivel, como KUBOTA, DJI y PIRELLI, que continúan siendo clave en la expansión comercial de AKRON hacia nuevos mercados. Gracias a estas sinergias, la empresa pudo seguir ampliando su portafolio de productos y servicios, brindando soluciones integrales y de alto valor agregado que responden a las crecientes demandas de nuestros clientes.

En el marco de su compromiso con el desarrollo regional y la educación técnica, AKRON renovó en 2024 su cooperación con la Universidad Tecnológica Nacional – Facultad Regional San Francisco, a través del programa educativo “Escuela AKRON”. Esta iniciativa busca capacitar a jóvenes en oficios industriales, promoviendo su inserción en el mundo laboral y en particular en el sector metalúrgico. Además, se destaca la creación de la Fundación AKRON, orientada a institucionalizar y ampliar el impacto de las acciones de responsabilidad social de la empresa.

Frente a un contexto económico desafiante, marcado por una inflación anual que superó ampliamente la evolución del tipo de cambio, AKRON puso en marcha un plan integral de competitividad. Este plan abarca todos los sectores de la compañía y tiene como objetivo sostener la participación en el mercado interno y potenciar la competitividad en el mercado externo, reforzando el posicionamiento de la marca tanto a nivel nacional como internacional.

4) NUESTRAS FORTALEZAS

Con mucha confianza resumimos nuestros principales baluartes:

- Más de 50 años de experiencia en la industria manufacturera
- Fuerte diversificación de mercados (nuestros productos ya tienen presencia en más de 30 países)
- Amplia cartera de productos y servicios (atomizando fuertemente los riesgos externos como: precios, demanda, clima, factores político-económicos, etc.)
- Constante innovación de productos.
- Experimentada estructura comercial, administrativa y operativa, que permite hacer “sostenible” nuestro crecimiento
- Fuerte posicionamiento de marcas tanto a nivel nacional como en mercados externos (resultado de un alto compromiso con la calidad y el servicio)
- Los Recursos humanos que conforman la familia de AKRON S.A., son nuestro principal y más valioso capital, quienes hacen posible todos nuestros logros.

5) CONCLUSIONES

Durante el ejercicio 2024, AKRON S.A. mantuvo un nivel de actividad estable en comparación con el año anterior, consolidando su desempeño operativo en un entorno macroeconómico complejo. Uno de los aspectos destacados del período fue la normalización de la cadena de abastecimiento del sector importador, lo que permitió estabilizar los procesos productivos y cumplir con la demanda del mercado de manera eficiente.

Desde el punto de vista financiero, los resultados operativos estuvieron en línea con lo proyectado. La compañía implementó con éxito estrategias para la gestión del capital de trabajo y la posición en moneda extranjera, en un contexto caracterizado por una elevada inflación y un tipo de cambio que, si bien se incrementó, lo hizo en menor proporción. Esta dinámica generó un resultado negativo por exposición a la inflación, vinculado principalmente a los efectos contables sobre partidas del patrimonio neto. Sin embargo, el impacto fue contenido gracias a una planificación financiera sólida y medidas de cobertura oportunas.

AKRON continúa monitoreando de cerca los factores económicos y políticos, tanto a nivel local como internacional, entendiendo que son variables críticas para la toma de decisiones estratégicas. Frente a estos desafíos, la empresa sigue encontrando oportunidades de mejora y crecimiento. En línea con la incipiente apertura económica, se está trabajando intensamente en elevar los niveles de competitividad, incorporando soluciones digitales e innovaciones tecnológicas en los procesos productivos y comerciales.

Nuestro compromiso con la excelencia, la innovación y la satisfacción del cliente, sumado al sólido desempeño de nuestro equipo humano, nos permite proyectar un 2025 con perspectivas altamente positivas, tanto en el mercado argentino como en los más de 30 países donde AKRON continúa expandiendo su presencia internacional.



Alberto J.B. Gaviglio
Presidente

AKRON S.A.

DOMICILIO LEGAL:

Santiago del Estero N° 164 - San Francisco - Córdoba

ACTIVIDAD PRINCIPAL:

Fabricación de maquinaria agrícola, conjuntos armados y piezas.

Fecha de inscripción en el R.P.C.:

Del contrato social: 14 de febrero de 1973

De la última modificación: 3 de mayo de 2022

Fecha de finalización del plazo

de duración de la Sociedad: 29 de agosto de 2118

EJERCICIO ECONOMICO N° 52

ESTADOS CONTABLES

**POR EL EJERCICIO INICIADO EL 1° DE ENERO
Y FINALIZADO EL 31 DE DICIEMBRE DE 2024**

COMPOSICIÓN DEL CAPITAL (Nota 4)

Cantidad	Suscripto, integrado e inscripto
1.000.000 acciones ordinarias, nominativas, no endosables de la clase "B", de pesos diez (\$ 10.-) valor nominal cada una y un (1) voto por acción.	10.000.000

Firmado a los efectos de su identificación con
mi informe de fecha 7 de abril de 2025



JOSÉ E. TOPALIÁN
Contador Público U.N.C.
Mat. Prof. 10-8099-1 - C.P.C.E. (Cba.)



ALBERTO J. B. GAVIGLIO
Presidente

AKRON S.A.


ESTADO DE SITUACIÓN PATRIMONIAL

Correspondiente al ejercicio finalizado el 31 de diciembre de 2024
presentado en forma comparativa con el ejercicio anterior
(expresado en pesos) - Nota 2.2

	<u>31/12/2024</u>	<u>31/12/2023</u>		<u>31/12/2024</u>	<u>31/12/2023</u>
ACTIVO			PASIVO		
ACTIVO CORRIENTE			PASIVO CORRIENTE		
Caja y bancos (Nota 3.a)	513.200.516	1.510.048.326	Cuentas por pagar (Nota 3.e)	13.269.509.661	8.155.258.171
Inversiones (Anexo I)	1.120.863.749	1.532.363.068	Deudas financieras (Nota 3.f)	2.371.678.689	3.239.508.617
Créditos por ventas (Nota 3.b)	8.938.430.422	11.010.973.622	Rem. y cargas sociales (Nota 3.g)	888.854.920	1.216.187.724
Otros créditos (Nota 3.c)	2.888.241.055	3.937.526.141	Cargas fiscales (Nota 3.h)	345.877.228	558.053.955
Bienes de cambio (Nota 3.d)	15.522.032.963	8.926.668.849	Otros pasivos (Nota 3.i)	12.000.000	292.812.077
Total del activo corriente	28.982.768.705	26.917.580.006	Total del pasivo corriente	16.887.920.498	13.461.820.544
ACTIVO NO CORRIENTE			PASIVO NO CORRIENTE		
Créditos por ventas (Nota 3.b)	84.800.977	-	Deudas financieras (Nota 3.f)	748.792.373	1.630.597.434
Otros créditos (Nota 3.c)	502.954.464	-	Rem. y cargas sociales (Nota 3.g)	-	1.219.953
Bienes de uso (Anexo II)	11.403.344.608	11.519.055.444	Cargas fiscales (Nota 3.h)	-	701.321.941
Activos intangibles (Anexo III)	1.276.772	1.702.363	Total del pasivo no corriente	748.792.373	2.333.139.328
Total del activo no corriente	11.992.376.821	11.520.757.807	Total del pasivo	17.636.712.871	15.794.959.872
Total activo	40.975.145.526	38.438.337.813	PATRIMONIO NETO		
			Según estado respectivo	23.338.432.655	22.643.377.941
			Total pasivo y patrimonio neto	40.975.145.526	38.438.337.813

Las notas y anexos que se acompañan forman parte de los presentes estados contables.

Firmado a los efectos de su identificación con
mi informe de fecha 7 de abril de 2025



JOSÉ E. TOPALIÁN

Contador Público - U.N.C.

Mat. Prof. 10-8099-1 - C.P.C.E. (Cba.)



ALBERTO J. B. GAVIGLIO

Presidente

AKRON S.A.

ESTADO DE RESULTADOS

Correspondiente al ejercicio iniciado el 1 de enero
y finalizado el 31 de diciembre de 2024
presentado en forma comparativa con el ejercicio anterior
(expresado en pesos) - Nota 2.2

	<u>31/12/2024</u>	<u>31/12/2023</u>
Ventas de bienes (Nota 3.j)	43.636.469.263	47.204.533.242
Costo de los bienes vendidos (Anexo VI)	<u>(27.887.165.180)</u>	<u>(30.070.341.007)</u>
Resultado bruto	15.749.304.083	17.134.192.235
Gastos de administración (Anexo VII)	(5.624.953.027)	(5.883.633.477)
Gastos de comercialización (Anexo VII)	<u>(4.041.253.925)</u>	<u>(4.034.959.445)</u>
Resultado operativo	6.083.097.131	7.215.599.313
Otros ingresos y egresos (Nota 3.k)	680.055.329	360.098.938
Resultados financieros y por tenencia (incluido el RECPAM)	<u>(5.400.901.413)</u>	<u>252.095.874</u>
Resultado antes de impuesto a las ganancias	1.362.251.047	7.827.794.125
Impuesto a las ganancias (Nota 5)	<u>(667.196.333)</u>	<u>(3.641.699.414)</u>
Resultado final del ejercicio	<u>695.054.714</u>	<u>4.186.094.711</u>

Las notas y anexos que se acompañan forman parte de los presentes estados contables.


Firmado a los efectos de su identificación con
mi informe de fecha 7 de abril de 2025



JOSÉ E. TOPALIÁN

Contador Público - U.N.C.

Mat. Prof. 10-8099-1 - C.P.C.E. (Cba.)



ALBERTO J. B. GAVIGLIO

Presidente

AKRON S.A.

ESTADO DE EVOLUCIÓN DEL PATRIMONIO NETO

Correspondiente al ejercicio iniciado el 1 de enero
y finalizado el 31 de diciembre de 2024
presentado en forma comparativa con el ejercicio anterior
(expresado en pesos) - Nota 2.2

RUBROS	APORTES DE LOS PROPIETARIOS			RESULTADOS ACUMULADOS			TOTAL 31/12/2024	TOTAL 31/12/2023
	Capital suscripto (Nota 4)	Ajuste de capital (Nota 4)	Total	Ganancias reservadas		Resultados no asignados		
				Reserva legal	Total			
Saldos al inicio del ejercicio	10.000.000	3.399.202.691	3.409.202.691	681.840.543	681.840.543	18.552.334.707	22.643.377.941	18.457.283.230
Resultado final del ejercicio según Estado de Resultados	-	-	-	-	-	695.054.714	695.054.714	4.186.094.711
Saldos al cierre del ejercicio	10.000.000	3.399.202.691	3.409.202.691	681.840.543	681.840.543	19.247.389.421	23.338.432.655	22.643.377.941

Las notas y anexos que se acompañan forman parte de los presentes estados contables.

Firmado a los efectos de su identificación con
mi informe de fecha 7 de abril de 2025



JOSÉ E. TOPALIÁN

Contador Público - U.N.C.

Mat. Prof. 10-8099-1 - C.P.C.E. (Cba.)



ALBERTO J. B. GAVIGLIO

Presidente

AKRON S.A.

ESTADO DE FLUJO DE EFECTIVO

Correspondiente al ejercicio iniciado el 1 de enero
y finalizado el 31 de diciembre de 2024

presentado en forma comparativa con el ejercicio anterior
(expresado en pesos) - Nota 2.2

	<u>31/12/2024</u>	<u>31/12/2023</u>
<u>Variaciones de efectivo y efectivo equivalente</u>		
Efectivo al inicio del ejercicio (Nota 2.4.j)	1.831.455.851	1.633.359.121
Efectivo al cierre del ejercicio (Nota 2.4.j)	513.284.901	1.831.455.851
(Disminución) / Aumento neto de efectivo	<u>(1.318.170.950)</u>	<u>198.096.730</u>
<u>Causas de variaciones en el efectivo</u>		
<u>Actividades operativas:</u>		
Resultado del ejercicio	695.054.714	4.186.094.711
Impuesto a las ganancias	667.196.333	3.641.699.414
<u>Ajuste para arribar al flujo neto de efectivo proveniente de las actividades operativas:</u>		
Variación provisiones para deudores incobrables	(155.466.540)	(286.574.913)
Amortizaciones de activos intangibles	425.591	425.591
Depreciaciones de bienes de uso	1.428.585.416	1.280.390.905
Variación provisiones	(949.213.379)	457.900.003
Resultado por venta de bienes de uso	(37.282.514)	(32.622.095)
Resultado por baja de bienes de uso	250.688.691	-
<u>Cambios en los activos y pasivos operativos:</u>		
Disminución en Créditos por ventas	2.143.208.763	734.624.493
Disminución en Otros créditos	1.049.285.086	2.259.461.239
(Aumento) / Disminución en Bienes de cambio	(6.595.364.114)	1.278.135.764
Aumento / (Disminución) en Cuentas por pagar	5.764.819.235	(4.862.989.056)
Disminución en Rem. y cargas sociales	(29.907.122)	(746.914.345)
Disminución en Cargas fiscales	(2.083.649.465)	(2.852.580.793)
Disminución en Otros pasivos	(280.812.077)	(249.693.988)
Flujo neto de efectivo generado por las actividades operativas	<u>1.867.568.618</u>	<u>4.807.356.930</u>
<u>Actividades de inversión:</u>		
Pagos por compras destinadas a bienes de uso	(1.567.857.647)	(1.303.328.840)
Cobros por venta de bienes de uso	41.576.889	32.622.095
Cobros / (Pagos) por inversiones	90.176.179	(969.231.046)
Flujo neto de efectivo utilizado en las actividades de inversión	<u>(1.436.104.579)</u>	<u>(2.239.937.791)</u>
<u>Actividades de financiación:</u>		
Pagos de préstamos bancarios	(1.749.634.989)	(2.369.322.409)
Flujo neto de efectivo utilizado en las actividades de financiación	<u>(1.749.634.989)</u>	<u>(2.369.322.409)</u>
(Disminución) / Aumento neto de efectivo	<u>(1.318.170.950)</u>	<u>198.096.730</u>

Las notas y anexos que se acompañan forman parte de los presentes estados contables.

Firmado a los efectos de su identificación con
mi informe de fecha 7 de abril de 2025



JOSÉ E. TOPALIÁN

Contador Público - U.N.C.

Mat. Prof. 10-8099-1 - C.P.C.E. (Cba.)



ALBERTO J. B. GAVIGLIO

Presidente

AKRON S.A.

NOTAS A LOS ESTADOS CONTABLES

Correspondientes al ejercicio iniciado el 1 de enero
y finalizado el 31 de diciembre de 2024
presentadas en forma comparativo con el ejercicio anterior
(expresado en pesos) – Nota 2.2

NOTA 1: INFORMACIÓN GENERAL

La información relativa a los antecedentes de la Sociedad en cuanto a su fecha de constitución, datos registrales, plazo de duración, domicilio, objeto y otros aspectos societarios se encuentran explicitados en la carátula que precede al estado de situación patrimonial.

Los presentes estados contables corresponden al ejercicio económico N°52 iniciado el 1 de enero y finalizado el 31 de diciembre de 2024.

NOTA 2: BASES PARA LA PREPARACIÓN Y PRESENTACIÓN DE LOS ESTADOS CONTABLES

2.1. Normas contables profesionales aplicadas

La Sociedad ha preparado los presentes estados contables de conformidad con las normas contables vigentes emitidas por la Federación Argentina de Consejos Profesionales de Ciencias Económicas (F.A.C.P.C.E.), aprobadas por el Consejo Profesional de Ciencias Económicas de la Provincia de Córdoba (C.P.C.E. Córdoba).

La preparación de los estados contables de acuerdo a dichas normas, requiere la consideración por parte de la Dirección de la Sociedad de estimaciones y supuestos que pueden afectar los montos informados sobre activos y pasivos, la exposición de activos y pasivos contingentes a la fecha de los estados contables y los montos informados sobre ingresos y egresos. Los resultados finales pueden diferir de esas estimaciones.

2.2. Unidad de medida

Los estados contables han sido preparados en moneda homogénea a la fecha de cierre de los presentes estados según Resolución JG F.A.C.P.C.E. N° 539/18 y Resolución Técnica N° 6.

A partir del 22/04/2014, fecha en la cual se aprobó mediante Resolución N° 33/14 del C.P.C.E. Córdoba, la Resolución Técnica N° 39 y la Interpretación N° 8 de la F.A.C.P.C.E., la necesidad de reanudar el proceso de reexpresión viene indicada por el cumplimiento de las condiciones estipuladas en la Sección 3.1 de la Resolución Técnica N°17.


Durante el período comprendido desde el 14/10/2016 al 01/12/2017 estuvieron vigentes las Resoluciones F.A.C.P.C.E. JG N° 517/16 y N° 527/17, que suspendieron la aplicación de la sección 3.1 de la Resolución Técnica N°17 para los ejercicios cerrados durante dicho período y en consecuencia dispusieron que dichos estados contables no se ajusten por inflación.


A la fecha de cierre de los presentes estados contables, la tasa acumulada de inflación en tres años ha superado el 100%, motivo por el cual con fecha 29/09/2018 la F.A.C.P.C.E. ha aprobado la Resolución JG N° 539/18 disponiendo la implementación del ajuste por inflación para cierres de ejercicios (anuales e intermedios) a partir del 01/07/2018 inclusive, por ese motivo los presentes estados contables han sido preparados en moneda homogénea a la fecha de cierre de los presentes estados según Resolución JG F.A.C.P.C.E. N° 539/18 y Resolución Técnica N° 6.

En la reexpresión de las cifras de los presentes estados contables, se ha optado por aplicar las simplificaciones establecidas en la Resolución JG N° 539/18 que se mencionan a continuación:

- Los resultados financieros y por tenencia (incluido el RECPAM) se determinan y presentan en una sola línea. La falta de apertura de los resultados financieros y por tenencia (incluido el RECPAM) genera la imposibilidad de determinar las magnitudes reales de los diferentes

Firmado a los efectos de su identificación con
mi informe de fecha 7 de abril de 2025


JOSÉ E. TOPALIÁN
Contador Público U.N.C.
Mat. Prof. 10-8099-1 - C.P.C.E. (Cba.)


ALBERTO J. B. GAVIGLIO
Presidente

AKRON S.A.

NOTAS A LOS ESTADOS CONTABLES

Correspondientes al ejercicio iniciado el 1 de enero
y finalizado el 31 de diciembre de 2024
presentadas en forma comparativo con el ejercicio anterior
(expresado en pesos) – Nota 2.2

NOTA 2: BASES PARA LA PREPARACIÓN Y PRESENTACIÓN DE LOS ESTADOS CONTABLES (continuación)

2.2. Unidad de medida (continuación)

componentes de los resultados financieros y por tenencia, así como las magnitudes nominales ajustadas por inflación de los mismos y el efecto del RECPAM sobre dichos resultados. Esta limitación también impide la determinación de ciertos ratios financieros, tales como el rendimiento de los activos financieros, el costo de endeudamiento, el efecto “palanca”, etc.

- Opción en la aplicación del método del impuesto diferido que permite no reconocer el pasivo por las diferencias temporarias surgidas en los terrenos (por aplicación de la RT N° 6), dado que tales bienes no se amortizan y no se prevé su venta en el futuro previsible, por lo tanto se considera improbable que las diferencias temporarias se revertan en dicho futuro (Sec. 3.8.). Si se reconociera el pasivo señalado se incrementaría aproximadamente en la suma de \$ 345.947.188 el Pasivo diferido neto expuesto en el Estado de Situación Patrimonial, siendo su contrapartida un débito en la cuenta “Impuesto a las ganancias” por el mismo importe, con la correspondiente reducción del Patrimonio Neto en la misma medida.
- El Estado de Flujo de Efectivo ha sido preparado por el método indirecto y la variación de los resultados financieros y por tenencia (incluido el RECPAM) generados por el efectivo y sus equivalentes se mantiene dentro del resultado del ejercicio. No se ha identificado dicho importe, lo que impide conocer su efecto en la determinación del flujo neto de efectivo generado por (utilizado en) las actividades operativas.

2.3. Información comparativa

Los presentes estados contables corresponden al ejercicio económico iniciado el 1 de enero y finalizado el 31 de diciembre de 2024. La Sociedad presenta el Estado de Situación Patrimonial, Estado de Resultados, el Estado de Evolución del Patrimonio Neto y el Estado de Flujo de Efectivo en forma comparativa con el ejercicio económico anterior.

A los efectos de la presentación comparativa, se efectuaron las reclasificaciones necesarias sobre los estados contables mencionados en los párrafos anteriores para exponerlos sobre bases uniformes. La modificación de la información comparativa, no implica cambios en las decisiones tomadas en base a ella.

2.4. Principales criterios de valuación y exposición

a) Caja y bancos


El efectivo disponible se ha computado a su valor nominal al cierre del ejercicio.

b) Activos y pasivos en moneda extranjera

Los activos en moneda extranjera han sido valuados en pesos al tipo de cambio vigente al cierre del ejercicio, según cotización publicada por el Banco de la Nación Argentina tomando tipo de cambio comprador; y los pasivos en moneda extranjera han sido valuados en pesos al tipo de cambio vigente al cierre del ejercicio, según cotización publicada por el Banco de la Nación Argentina tomando tipo de cambio vendedor.

Firmado a los efectos de su identificación con
mi informe de fecha 7 de abril de 2025


JOSÉ E. TOPALIÁN
Contador Público U.N.C.
Mat. Prof. 10-8099-1 - C.P.C.E. (Cba.)


ALBERTO J. B. GAVIGLIO
Presidente

AKRON S.A.

NOTAS A LOS ESTADOS CONTABLES

Correspondientes al ejercicio iniciado el 1 de enero
y finalizado el 31 de diciembre de 2024
presentadas en forma comparativo con el ejercicio anterior
(expresado en pesos) – Nota 2.2

NOTA 2: BASES PARA LA PREPARACIÓN Y PRESENTACIÓN DE LOS ESTADOS CONTABLES (continuación)

2.4. Principales criterios de valuación y exposición (continuación)

c) Inversiones

Las inversiones en fondos comunes de inversión y títulos públicos, están valuadas a sus respectivas cotizaciones al cierre del ejercicio. Los saldos en moneda extranjera mantenidos en cuentas comitentes, los títulos públicos y los pagarés bursátiles nominados en moneda extranjera se encuentran valuados en pesos al tipo de cambio vigente al cierre del ejercicio, según cotización publicada por el Banco de la Nación Argentina tomando tipo de cambio comprador. Los saldos en pesos mantenidos en cuentas comitentes, están valuados a su valor nominal. Las acciones sobre sociedades sobre las que no se ejerce control ni influencia significativa fueron valuadas a su valor de costo reexpresado en moneda de cierre.

d) Créditos y deudas

Los créditos por ventas, otros créditos, las cuentas por pagar, las remuneraciones y cargas sociales, las cargas fiscales y los otros pasivos, que fueron contraídos por la Sociedad se encuentran expresados a su valor nominal.

Los créditos por ventas se presentan neto de la provisión por deudores incobrables, la cual se determinó sobre la base de un análisis individual de la recuperabilidad de los créditos por ventas.

Las deudas financieras se encuentran expresadas a su valor nominal más los intereses y componentes financieros implícitos devengados al cierre del ejercicio.

e) Bienes de cambio

Las materias primas y los bienes de cambio adquiridos a terceros se encuentran valuados a su costo de reposición.

Los productos terminados se encuentran expresados a su costo de producción. Los productos en proceso han sido valuados al costo de producción en función al grado de avance de los procesos productivos.

Los bienes de cambio en su conjunto no superan a su valor neto de realización.

f) Bienes de uso

Los bienes de uso han sido valuados a costo de adquisición, reexpresados de acuerdo a lo descrito en la Nota 2.2., netos de la correspondiente depreciación acumulada al cierre del ejercicio. Las altas anteriores al 28 de febrero de 2003 han sido reexpresadas en moneda de esa fecha. El costo de adquisición incluye todas las erogaciones necesarias, para poner los bienes en condiciones de ser utilizados económicamente. Las depreciaciones han sido calculadas por el método de la línea recta, aplicando tasas anuales suficientes para extinguir los valores registrados de los activos al término de su vida útil estimada.


g) Activos intangibles

Los activos intangibles han sido valuados a costo de incorporación, reexpresados de acuerdo a lo descrito en la Nota 2.2., netos de la correspondiente amortización acumulada al cierre del ejercicio. La amortización ha sido calculada por el método de la línea recta, aplicando tasas anuales suficientes para extinguir los valores registrados de los activos al término de su vida útil estimada.

Firmado a los efectos de su identificación con
mi informe de fecha 7 de abril de 2025



JOSÉ E. TOPALIÁN
Contador Público U.N.C.
Mat. Prof. 10-8099-1 - C.P.C.E. (Cba.)



ALBERTO J. B. GAVIGLIO
Presidente

AKRON S.A.

NOTAS A LOS ESTADOS CONTABLES

Correspondientes al ejercicio iniciado el 1 de enero
y finalizado el 31 de diciembre de 2024
presentadas en forma comparativo con el ejercicio anterior
(expresado en pesos) – Nota 2.2

NOTA 2: BASES PARA LA PREPARACIÓN Y PRESENTACIÓN DE LOS ESTADOS CONTABLES (continuación)

2.4. Principales criterios de valuación y exposición (continuación)

h) Patrimonio neto

El capital social ha sido reexpresado en moneda de cierre aplicando el procedimiento de ajuste descrito en la Nota 2.2. La cuenta "Capital Suscripto" se expone a su valor nominal, de acuerdo con disposiciones legales, y la diferencia con su importe se presenta en la cuenta complementaria "Ajuste de capital".

Los resultados no asignados a la fecha de inicio del presente ejercicio, se han reexpresado en moneda de cierre aplicando el procedimiento de ajuste descrito en la Nota 2.2, considerando los movimientos de cada ejercicio.

i) Estado de resultados

Las cuentas del estado de resultados han sido registradas mediante la aplicación de los siguientes criterios:

- Las cuentas que acumulan operaciones monetarias se reexpresaron mediante la aplicación a los importes originales de los coeficientes correspondientes al mes de devengamiento aplicando el procedimiento de ajuste descrito en la Nota 2.2.
- Los cargos por consumos de activos no monetarios se calcularon en función de los valores reexpresados de tales activos aplicando el procedimiento de ajuste descrito en la Nota 2.2.
- Los ingresos financieros, los costos financieros y las diferencias de cambio se exponen junto con el RECPAM como fue descrito en la Nota 2.2.

j) Estado de flujo de efectivo


Para la presentación del estado de flujo de efectivo se ha adoptado la alternativa del método indirecto de la Resolución Técnica N° 8 modificada por la Resolución Técnica N° 19 de la F.A.C.P.C.E., considerándose efectivo a Caja y Bancos e inversiones que son de rápida conversión en sumas de efectivo conocidas (menores a tres meses de vencimiento), de acuerdo al siguiente detalle:

	<u>31/12/2024</u>	<u>31/12/2023</u>
Caja y bancos	1.510.048.326	1.633.359.121
Cuentas comitentes	(230.594)	-
Fondos comunes de inversión	321.638.119	-
Efectivo al inicio	<u>1.831.455.851</u>	<u>1.633.359.121</u>
Caja y bancos	513.200.516	1.510.048.326
Cuentas comitentes	6.144	(230.594)
Fondos comunes de inversión	78.241	321.638.119
Efectivo al cierre	<u>513.284.901</u>	<u>1.831.455.851</u>

La variación de los resultados financieros y por tenencia (incluido RECPAM) generados por el efectivo y sus equivalentes se mantiene dentro del resultado del ejercicio, de acuerdo con lo mencionado en la Nota 2.2, apartado "Unidad de medida".

Firmado a los efectos de su identificación con
mi informe de fecha 7 de abril de 2025


JOSÉ E. TOPALIÁN
Contador Público U.N.C.
Mat. Prof. 10-8099-1 - C.P.C.E. (Cba.)


ALBERTO J. B. GAVIGLIO
Presidente

AKRON S.A.

NOTAS A LOS ESTADOS CONTABLES


Correspondientes al ejercicio iniciado el 1 de enero
y finalizado el 31 de diciembre de 2024
presentadas en forma comparativo con el ejercicio anterior
(expresado en pesos) – Nota 2.2

NOTA 3: COMPOSICIÓN DE LOS PRINCIPALES RUBROS

	<u>31/12/2024</u>	<u>31/12/2023</u>
a) Caja y bancos		
Caja en moneda local	272.320.449	1.167.217
Divisas por exportación a liquidar (Anexo V)	-	123.624.167
Bancos cta. cte. en moneda local	1.875.952	1.190.175.741
Bancos cta. cte. en moneda extranjera (Anexo V)	28.214.727	697.430
Valores a depositar	<u>210.789.388</u>	<u>194.383.771</u>
Total caja y bancos	<u>513.200.516</u>	<u>1.510.048.326</u>
b) Créditos por ventas		
Corrientes		
Deudores por venta en moneda local	3.693.594.655	1.306.532.143
Deudores por venta en moneda extranjera (Anexo V)	5.178.887.806	9.921.081.921
Documentos a cobrar	127.121.863	-
Previsión por deudores incobrables (Anexo IV)	<u>(61.173.902)</u>	<u>(216.640.442)</u>
Total corrientes	<u>8.938.430.422</u>	<u>11.010.973.622</u>
No corrientes		
Documentos a cobrar	<u>84.800.977</u>	<u>-</u>
Total no corrientes	<u>84.800.977</u>	<u>-</u>
Total créditos por ventas	<u>9.023.231.399</u>	<u>11.010.973.622</u>
c) Otros créditos		
Corrientes		
Saldo a favor impuesto al valor agregado	2.110.396.033	2.711.559.780
Saldo a favor impuesto a los ingresos brutos	65.009.299	97.844.006
Reembolsos por exportaciones a cobrar (Anexo V)	291.777.663	821.627.754
Saldos con accionistas	421.058.060	-
Anticipo para honorarios a directores	-	292.812.077
Diversos	-	13.682.524
Total corrientes	<u>2.888.241.055</u>	<u>3.937.526.141</u>
No corrientes		
Activo por impuesto diferido (Nota 5)	<u>502.954.464</u>	<u>-</u>
Total no corrientes	<u>502.954.464</u>	<u>-</u>
Total otros créditos	<u>3.391.195.519</u>	<u>3.937.526.141</u>
d) Bienes de cambio		
Materias primas	4.038.719.630	2.984.130.827
Productos en proceso	1.075.294.185	629.925.076
Productos terminados	5.593.447.042	4.101.196.830
Máquinas usadas	<u>173.692.242</u>	<u>474.587.809</u>
Subtotal	<u>10.881.153.099</u>	<u>8.189.840.542</u>

Firmado a los efectos de su identificación con
mi informe de fecha 7 de abril de 2025


JOSÉ E. TOPALIÁN
Contador Público U.N.C.
Mat. Prof. 10-8099-1 - C.P.C.E. (Cba.)


ALBERTO J. B. GAVIGLIO
Presidente

AKRON S.A.


NOTAS A LOS ESTADOS CONTABLES


Correspondientes al ejercicio iniciado el 1 de enero
y finalizado el 31 de diciembre de 2024
presentadas en forma comparativo con el ejercicio anterior
(expresado en pesos) – Nota 2.2

NOTA 3: COMPOSICIÓN DE LOS PRINCIPALES RUBROS (continuación)

	<u>31/12/2024</u>	<u>31/12/2023</u>
d) Bienes de cambio (continuación)		
Subtotal	10.881.153.099	8.189.840.542
Anticipos a proveedores en moneda local	4.639.652.659	736.828.307
Anticipos a proveedores en moneda extranjera (Anexo V)	1.227.205	-
Total bienes de cambio	15.522.032.963	8.926.668.849
e) Cuentas por pagar		
Proveedores comunes en moneda local	794.585.715	1.558.884.500
Proveedores comunes en moneda extranjera (Anexo V)	1.701.117.367	3.123.932.913
Anticipos de clientes en moneda local	7.000.906.381	656.484.111
Anticipos de clientes en moneda extranjera (Anexo V)	206.291.440	218.388.006
Cheques diferidos pendientes de débito	2.944.636.051	1.302.752.154
Provisión facturas a recibir	598.501.304	1.249.069.048
Tarjetas de crédito a pagar	23.471.403	45.747.439
Total cuentas por pagar	13.269.509.661	8.155.258.171
f) Deudas financieras		
Corrientes		
Préstamos bancarios en moneda local	1.310.187.808	3.088.875.874
Préstamos bancarios en moneda extranjera (Anexo V)	934.665.106	-
Adelantos en cuenta corriente	26.311.838	3.023.796
Pagarés bursátiles	-	146.659.476
Cauciones bursátiles	100.513.937	949.471
Total corrientes	2.371.678.689	3.239.508.617
No corrientes		
Préstamos bancarios en moneda local	748.792.373	1.630.597.434
Total no corrientes	748.792.373	1.630.597.434
Total deudas financieras	3.120.471.062	4.870.106.051
g) Remuneraciones y cargas sociales		
Corrientes		
Remuneraciones a pagar	304.105.359	354.489.287
Leyes sociales a pagar	318.761.982	200.070.739
Embargos judiciales a pagar	5.681.458	2.758.286
Provisión para vacaciones	102.952.962	401.598.597
Planes de pago	157.353.159	257.270.815
Total corrientes	888.854.920	1.216.187.724

Firmado a los efectos de su identificación con
mi informe de fecha 7 de abril de 2025


JOSÉ E. TOPALIÁN
Contador Público U.N.C.
Mat. Prof. 10-8099-1 - C.P.C.E. (Cba.)


ALBERTO J. B. GAVIGLIO
Presidente

AKRON S.A.

NOTAS A LOS ESTADOS CONTABLES


Correspondientes al ejercicio iniciado el 1 de enero
y finalizado el 31 de diciembre de 2024
presentadas en forma comparativo con el ejercicio anterior
(expresado en pesos) – Nota 2.2

NOTA 3: COMPOSICIÓN DE LOS PRINCIPALES RUBROS (continuación)

	31/12/2024	31/12/2023
g) Remuneraciones y cargas sociales (continuación)		
Total corrientes	888.854.920	1.216.187.724
No corrientes		
Planes de pago	-	1.219.953
Total no corrientes	-	1.219.953
Total remuneraciones y cargas sociales	888.854.920	1.217.407.677
h) Cargas fiscales		
Corrientes		
Impuesto a las ganancias a pagar neto de retenciones, anticipos y demás conceptos computables	306.913.967	533.101.638
Retenciones impuesto a las ganancias a depositar	13.644.706	5.180.723
Retenciones impuesto al valor agregado a depositar	-	301.749
Impuesto a los ingresos brutos a pagar	945.618	1.216.410
Retenciones ingresos brutos a depositar	20.177.547	8.618.392
Impuestos y tasas municipales a pagar	4.195.390	1.405.738
Planes de pago	-	8.229.305
Total corrientes	345.877.228	558.053.955
No corrientes		
Pasivo por impuesto diferido (Nota 5)	-	701.321.941
Total no corrientes	-	701.321.941
Total cargas fiscales	345.877.228	1.259.375.896
i) Otros pasivos		
Honorarios directores a pagar	-	292.812.077
Juicios a pagar	12.000.000	-
Total otros pasivos	12.000.000	292.812.077
j) Ventas de bienes		
Ventas mercado interno	36.354.798.584	34.752.347.242
Ventas mercado externo	7.281.670.679	12.452.186.000
Total ventas de bienes	43.636.469.263	47.204.533.242

Firmado a los efectos de su identificación con
mi informe de fecha 7 de abril de 2025


JOSÉ E. TOPALIÁN
Contador Público U.N.C.
Mat. Prof. 10-8099-1 - C.P.C.E. (Cba.)


ALBERTO J. B. GAVIGLIO
Presidente

AKRON S.A.

NOTAS A LOS ESTADOS CONTABLES

Correspondientes al ejercicio iniciado el 1 de enero
y finalizado el 31 de diciembre de 2024
presentadas en forma comparativo con el ejercicio anterior
(expresado en pesos) – Nota 2.2

NOTA 3: COMPOSICIÓN DE LOS PRINCIPALES RUBROS (continuación)

	<u>31/12/2024</u>	<u>31/12/2023</u>
k) Otros ingresos y egresos		
Resultado por venta de bienes de uso	37.282.514	32.622.095
Reintegro bienes de capital	-	127.282.167
Reintegros y subsidios	372.541.157	13.863.344
Recupero de gastos	197.468.031	186.742.709
Recupero previsión para deudores incobrables	85.103.089	-
Demandas judiciales	(12.000.000)	-
Diversos	(339.462)	(411.377)
Total otros ingresos y egresos	<u>680.055.329</u>	<u>360.098.938</u>

NOTA 4: CAPITAL SOCIAL

Al 31 de diciembre de 2024, el capital social ascendía a la suma de \$ 10.000.000.- representado por 1.000.000 acciones ordinarias nominativas no endosables de la clase "B" de valor nominal \$ 10.- y con derecho a 1 voto cada acción.

Conforme la Resolución 539/18 de Junta de Gobierno de la F.A.C.P.C.E. adoptada por el Consejo Profesional de Ciencias Económicas de la Provincia de Córdoba de presentar los estados contables en moneda homogénea, a efectos de exposición, la cuenta "Suscripto" se ha mantenido a su valor nominal histórico y el ajuste derivado de su reexpresión se expone en la cuenta "Ajuste de capital", el mismo ascendía a \$ 3.399.202.691 al 31 de diciembre de 2024.

NOTA 5: IMPUESTO A LAS GANANCIAS

La Sociedad contabiliza el impuesto a las ganancias por el método del impuesto diferido, el cual consiste en el reconocimiento (cómo crédito o deuda) del efecto impositivo de las diferencias temporarias entre la valuación contable y la impositiva de los activos y pasivos, y su posterior imputación a los resultados de los ejercicios en los cuales se produce la reversión de las mismas.

Las diferencias temporarias determinan saldos activos o pasivos de impuesto diferido cuando su reversión futura disminuya o aumente los impuestos determinados.


El impuesto diferido se reconoce sobre las diferencias temporarias entre el importe en libros de los activos y pasivos incluidos en los estados contables y las bases fiscales correspondientes utilizadas para determinar el resultado fiscal. La tasa fiscal aplicada a las diferencias temporarias es aquella que se espera esté vigente en el momento de su uso o reversión. El saldo neto se valúa a valor nominal.

Cuando existen quebrantos impositivos susceptibles de deducción de ganancias impositivas futuras o el impuesto diferido resultante de las diferencias temporarias sea un activo, se reconocen dichos créditos, en la medida en que se estime que su aprovechamiento sea probable.

El impuesto diferido se reconoce por todas las diferencias temporarias entre la valuación contable y la impositiva de los activos y pasivos.

Firmado a los efectos de su identificación con
mi informe de fecha 7 de abril de 2025


JOSÉ E. TOPALIÁN
Contador Público U.N.C.
Mat. Prof. 10-8099-1 - C.P.C.E. (Cba.)


ALBERTO J. B. GAVIGLIO
Presidente

AKRON S.A.

NOTAS A LOS ESTADOS CONTABLES

Correspondientes al ejercicio iniciado el 1 de enero
y finalizado el 31 de diciembre de 2024

presentadas en forma comparativo con el ejercicio anterior
(expresado en pesos) – Nota 2.2

NOTA 5: IMPUESTO A LAS GANANCIAS (continuación)

Con motivo de las modificaciones recientemente introducidas a la Ley de impuesto a las ganancias por la Ley 27.630 publicada el 16 de junio de 2021, la tasa aplicable para las sociedades por acciones a partir de los ejercicios fiscales que se inician a partir del 01 de enero de 2021 inclusive estará determinada en función del nivel de ganancia neta imponible acumulada quedando de la siguiente manera: las ganancias netas acumuladas hasta \$ 5 millones pagarán una alícuota del 25%; las ganancias netas acumuladas de más de \$ 5 millones y hasta \$ 50 millones pagarán un importe fijo de \$ 1.250.000 más una alícuota del 30% sobre el excedente de \$ 5 millones; y por último, las ganancias netas acumuladas superiores a \$ 50 millones pagarán un importe fijo de \$ 14.750.000 más una alícuota del 35% sobre el excedente de \$ 50 millones.

Los montos previstos en esta escala se comenzaron a ajustar anualmente a partir del 1° de enero de 2022, considerando la variación anual del IPC que suministre el INDEC, correspondiente al mes de octubre del año anterior al del ajuste, respecto del mismo mes del año anterior. Los montos así determinados resultarán de aplicación para los ejercicios fiscales que se inician con posterioridad a cada actualización.

Como consecuencia de la modificación de la tasa del impuesto, la Sociedad ha medido sus activos y pasivos diferidos al 31 de diciembre de 2024, empleando la tasa correspondiente según estima se revertirán las diferencias temporarias reconocidas.

Asimismo, la reforma tributaria del año 2017, sancionada mediante la ley 27.430 restableció el mecanismo de ajuste por inflación impositivo previsto en el título VI de la Ley del impuesto a las ganancias para los ejercicios que se inician a partir del 1° de enero de 2018 en la medida que, para el primer, segundo y tercer ejercicio a partir de su vigencia la variación del índice de precios al consumidor nivel general (IPC), calculada desde el inicio y hasta el cierre de cada uno de esos ejercicios, supere un cincuenta y cinco por ciento (55%), un treinta por ciento (30%) y en un quince por ciento (15%) para el primer, segundo y tercer año de aplicación, respectivamente.

También se dispuso que el ajuste por inflación positivo o negativo, según sea el caso, correspondiente al primer, segundo y tercer ejercicio iniciados a partir del 1° de enero de 2018 que deba calcularse, se imputará un tercio en ese período fiscal y los dos tercios restantes, en partes iguales, en los dos períodos fiscales inmediatos siguientes.

La ley 27.541 de fecha 23 de diciembre de 2019 introdujo modificaciones a este punto, y dispuso que el ajuste por inflación positivo o negativo, según sea el caso, correspondiente al primer y segundo ejercicio iniciados a partir del 1° de enero de 2019 que deba calcularse, se imputará un sexto (1/6) en ese período fiscal y los cinco sextos (5/6) restantes, en partes iguales, en los cinco períodos fiscales inmediatos siguientes. Por lo tanto, el ajuste por inflación positivo o negativo, según corresponda, correspondiente a ejercicios iniciados a partir del 1° de enero de 2021 que deba calcularse, se imputará en su totalidad en el período fiscal en que se origina.

La composición del saldo patrimonial de impuesto a las ganancias diferido al 31 de diciembre de 2024 y 2023 es la siguiente:

Firmado a los efectos de su identificación con
mi informe de fecha 7 de abril de 2025



JOSÉ E. TOPALIÁN
Contador Público U.N.C.
Mat. Prof. 10-8099-1 - C.P.C.E. (Cba.)



ALBERTO J. B. GAVIGLIO
Presidente

AKRON S.A.

NOTAS A LOS ESTADOS CONTABLES

Correspondientes al ejercicio iniciado el 1 de enero
y finalizado el 31 de diciembre de 2024
presentadas en forma comparativo con el ejercicio anterior
(expresado en pesos) – Nota 2.2

NOTA 5: IMPUESTO A LAS GANANCIAS (continuación)

	<u>31/12/2024</u>	<u>31/12/2023</u>
Ajuste por inflación impositivo	2.660.940	17.561.846
Previsiones no deducibles	24.276.436	81.760.046
Bienes de cambio	(54.024.827)	(987.072.849)
Activos intangibles y bienes de uso	610.117.300	263.444.692
Inversiones	(80.075.385)	(77.015.676)
Activo / (Pasivo) por impuesto diferido neto	<u>502.954.464</u>	<u>(701.321.941)</u>

Seguidamente, se expone la conciliación entre el cargo por impuesto a las ganancias del ejercicio y el que resulta de aplicar la tasa impositiva vigente sobre el resultado contable antes del impuesto:

	<u>31/12/2024</u>	<u>31/12/2023</u>
Resultado del ejercicio antes de impuesto	1.362.251.047	7.827.794.125
Tasa de impuesto vigente	34,29%	34,41%
Impuesto a tasa impositiva vigente	467.162.644	2.693.815.479
Efecto neto de las diferencias permanentes	(1.782.530.031)	(1.585.538.459)
Efecto por cambio de tasa del impuesto	(1.449.822)	70.240
Efecto reexpresión contable de partidas que no afectan la posición diferida	1.984.013.542	2.533.352.154
Subtotal Imp. a las ganancias contable	<u>667.196.333</u>	<u>3.641.699.414</u>
Efecto fiscal del nacimiento y reversión de las diferencias temporarias (neto)	1.204.276.405	(772.088.587)
Efecto de la inflación sobre el impuesto a las ganancias	(201.302.187)	(1.810.204.479)
Efecto de la inflación sobre el impuesto diferido	(711.245.163)	(54.424.973)
Defecto provisión ejercicio anterior	(32.535.966)	-
Impuesto a las ganancias impositivo	<u>926.389.422</u>	<u>1.004.981.375</u>

Al 31 de diciembre de 2024 y 2023 la Sociedad ha determinado un saldo a pagar de \$ 926.389.422 y \$ 1.004.981.375 respectivamente, en concepto de impuesto a las ganancias, los cuales se exponen netos de anticipos, retenciones y otros conceptos computables en el rubro "Cargas fiscales corrientes".


NOTA 6: BIENES DE DISPONIBILIDAD RESTRINGIDA

Al 31 de diciembre de 2024, la Sociedad poseía inversiones en títulos públicos por un valor en libros de \$ 108.611.203, afectados a garantizar su operatoria en Becerra Bursátil S.A.. Dichas inversiones se encuentran expuestas en el rubro "Inversiones" (Anexo I)

Al 31 de diciembre de 2024, el detalle de los bienes con gravámenes y la correspondiente obligación que garantizan se expone a continuación:

Firmado a los efectos de su identificación con
mi informe de fecha 7 de abril de 2025


JOSÉ E. TOPALIÁN
Contador Público U.N.C.
Mat. Prof. 10-8099-1 - C.P.C.E. (Cba.)


ALBERTO J. B. GAVIGLIO
Presidente

AKRON S.A.

NOTAS A LOS ESTADOS CONTABLES


Correspondientes al ejercicio iniciado el 1 de enero
y finalizado el 31 de diciembre de 2024
presentadas en forma comparativo con el ejercicio anterior
(expresado en pesos) – Nota 2.2

NOTA 6: BIENES DE DISPONIBILIDAD RESTRINGIDA (continuación)

Bienes gravados			Deuda garantizada		
Detalle	Rubro del activo	Valor en libros	Importe	Rubro del pasivo	Naturaleza del gravamen
Lotes: B1: M. 561.403 Tres: M. 1.437.226 Cinco: M. 230.213 Seis: M. 531.931 Tres: M. 619.738 Cuatro: M. 424.057 "B": M. 212.072 bis Dos: M. 223.576 Uno: M. 1.532.479 Uno: M. 1.437.258 "A": M. 1.532.456 Dos: M. 1.532.425	Bienes de uso - Inmuebles	1.915.869.949	150.000.000	Deudas financieras – Préstamos bancarios	Hipoteca
Lotes: Cien: M. 1.475.812 Dieciocho: M. 293.271 Veintinueve: M. 293.272 Diecinueve: M. 293.273 Veinte: M. 293.274 Veintiuno: M. 293.275 Veintidós: M. 293.276 Veintitrés: M. 293.277 Veinticuatro: M. 293.278 Veinticinco: M. 293.279 Veintiséis: M. 293.280 Veintisiete: M. 293.281 Veintiocho: M. 293.282 Treinta: M. 293.284 Diecisiete: M. 293.283	Bienes de uso - Inmuebles	3.026.943.343	250.000.000	Deudas financieras – Préstamos bancarios	Hipoteca
Cabinas de rebabado, lavado, pintado y secado. Horno de secado de pintura.	Bienes de uso – Instalaciones	482.808.991			Prenda
Puentes grúa	Bienes de uso – Maquinarias y equipos	75.781.188			Prenda

Firmado a los efectos de su identificación con
mi informe de fecha 7 de abril de 2025


JOSÉ E. TOPALIÁN
Contador Público U.N.C.
Mat. Prof. 10-8099-1 - C.P.C.E. (Cba.)


ALBERTO J. B. GAVIGLIO
Presidente

AKRON S.A.

NOTAS A LOS ESTADOS CONTABLES

Correspondientes al ejercicio iniciado el 1 de enero
y finalizado el 31 de diciembre de 2024
presentadas en forma comparativo con el ejercicio anterior
(expresado en pesos) – Nota 2.2

NOTA 7: APERTURA SEGÚN EL PLAZO ESTIMADO DE COBRO Y/O PAGO DE ACTIVOS Y PASIVOS


2024							
a) Por su plazo de vencimiento	Créditos por ventas	Otros créditos	Cuentas por pagar	Deudas financieras	Rem. y cargas sociales	Cargas fiscales	Otros pasivos
1er. Trimestre	7.321.429.632	2.175.405.332	13.148.026.124	581.350.293	817.595.141	38.963.261	8.000.000
2do. Trimestre	2.397.500	-	70.189.642	1.060.646.905	60.197.543	306.913.967	4.000.000
3er. Trimestre	-	-	-	415.937.011	11.062.236	-	-
4to. Trimestre	20.041.092	-	-	313.744.480	-	-	-
Más de un año	84.800.977	502.954.464	-	748.792.373	-	-	-
Subtotal	7.428.669.201	2.678.359.796	13.218.215.766	3.120.471.062	888.854.920	345.877.228	12.000.000
De plazo vencido	1.594.562.198	-	51.293.895	-	-	-	-
Sin plazo establecido	-	712.835.723	-	-	-	-	-
Total	9.023.231.399	3.391.195.519	13.269.509.661	3.120.471.062	888.854.920	345.877.228	12.000.000
b) Por devengamiento de intereses	Créditos por ventas	Otros créditos	Cuentas por pagar	Deudas financieras	Rem. y cargas sociales	Cargas fiscales	Otros pasivos
Devengan intereses	-	-	-	3.120.471.062	157.353.159	-	-
No devengan intereses	9.023.231.399	3.391.195.519	13.269.509.661	-	731.501.761	345.877.228	12.000.000
Total	9.023.231.399	3.391.195.519	13.269.509.661	3.120.471.062	888.854.920	345.877.228	12.000.000

NOTA 8: HECHOS POSTERIORES

No existen acontecimientos u operaciones ocurridas entre la fecha de cierre del ejercicio y la fecha de emisión de los estados contables, que puedan afectar significativamente la situación patrimonial o los resultados de AKRON S.A.

Firmado a los efectos de su identificación con
mi informe de fecha 7 de abril de 2025


JOSÉ E. TOPALIÁN
Contador Público U.N.C.
Mat. Prof. 10-8099-1 - C.P.C.E. (Cba.)


ALBERTO J. B. GAVIGLIO
Presidente

AKRON S.A.

INVERSIONES

Correspondiente al ejercicio finalizado el 31 de diciembre de 2024
presentado en forma comparativa con el ejercicio anterior
(expresado en pesos) - Nota 2.2

ANEXO I

Denominación	Moneda	Valor nominal	Valor de costo	Cotización	Valor contable al 31/12/2024	Valor contable al 31/12/2023
Fondos comunes de inversión						
Allaria Ahorro - Clase B	ARS	1.116,78		70,0597	78.241	14.620.696
Raices Ahorro Pesos	ARS	-		-	-	60.973.798
Fima Premium - Clase B	ARS	-		-	-	245.855.135
Max Money Market - Clase B	ARS	-		-	-	186.445
HF Pesos Plus - Clase I	ARS	-		-	-	2.030
HF Pesos - Clase I	ARS	-		-	-	15
Subtotal Fondos comunes de inversión					78.241	321.638.119
Títulos públicos						
Bono Nación moneda dual vto. 28/2/2024 - TDF24	ARS	-		-	-	134.584.455
Letra capitalizable Vto. 16/04/2025 S16A5	ARS	45.468.097		1,1900	54.107.035	-
Letra capitalizable Vto. 31/03/2025 - S31M5	ARS	45.293.348		1,4319	64.855.545	-
Bopreal S.2 Vto. 30/06/2025 - BPJ25	ARS	62.668		602,0000	37.726.076	-
Bopreal S.1 Clase A Vto. 31/10/2027 - BPA7D - Anexo V	USD	26.030		990,5154	25.783.116	-
Bopreal S.1 Clase B Vto. 31/10/2027 - BPB7D - Anexo V	USD	26.030		940,9176	24.492.085	-
Bopreal S.1 Clase C Vto. 31/10/2027 - BPC7D - Anexo V	USD	39.045		926,1000	36.159.575	-
Bopreal S.1 Clase D Vto. 31/10/2027 - BPD7D - Anexo V	USD	39.045		927,6435	36.219.840	-
Bono Rep. Argentina USD 2030 - AL30 - Anexo V	USD	18		774,1167	13.934	-
Subtotal Títulos públicos					279.357.206	134.584.455
Acciones						
BLD S.A.	ARS		241.724.495		241.724.495	241.724.495
Subtotal Acciones					241.724.495	241.724.495
Depósitos a plazo fijo						
BBVA clásico	ARS		-		-	45.356.880
Subtotal Depósitos a plazo fijo					-	45.356.880
Transporte					521.159.942	743.303.949

Firmado a los efectos de su identificación con
mi informe de fecha 7 de abril de 2025



JOSÉ E. TOPALIÁN

Contador Público - U.N.C.

Mat. Prof. 10-8099-1 - C.P.C.E. (Cba.)



ALBERTO J. B. GAVIGLIO

Presidente

AKRON S.A.

INVERSIONES

Correspondiente al ejercicio finalizado el 31 de diciembre de 2024
presentado en forma comparativa con el ejercicio anterior
(expresado en pesos) - Nota 2.2

ANEXO I (continuación)

Denominación	Moneda	Valor nominal	Valor de costo	Cotización	Valor contable al 31/12/2024	Valor contable al 31/12/2023
Transporte					521.159.942	743.303.949
Pagarés bursátiles						
#UMV100440026 - Anexo V	USD	-		-	-	175.397.714
#UMV150640043 - Anexo V	USD	-		-	-	175.397.714
#UMV150740065 - Anexo V	USD	-		-	-	175.397.714
#UMV310740142 - Anexo V	USD	-		-	-	263.096.571
#UMV100150060 - Anexo V	USD	49.933		1.029,00	51.380.945	-
#UMV200250062 - Anexo V	USD	49.601		1.029,00	51.039.490	-
#UMV300450136 - Anexo V	USD	49.353		1.029,00	50.784.653	-
#UAR100350005 - Anexo V	USD	88.666		1.029,00	91.236.995	-
#UAR310150009 - Anexo V	USD	149.809		1.029,00	154.153.758	-
#UCM140250001 - Anexo V	USD	99.875		1.029,00	102.771.853	-
#UMV310750184 - Anexo V	USD	47.920		1.029,00	49.309.228	-
#UMV310850121 - Anexo V	USD	47.639		1.029,00	49.020.741	-
Subtotal Pagarés bursátiles					599.697.663	789.289.713
Cuenta comitente						
Becerra Bursatil S.A. - Anexo V	USD	3,58		1.029,00	3.684	(230.594)
Allaria S.A.	ARS	2.460,47		1,00	2.460	-
Subtotal Cuenta comitente					6.144	(230.594)
TOTALES					1.120.863.749	1.532.363.068

Firmado a los efectos de su identificación con
mi informe de fecha 7 de abril de 2025



JOSÉ E. TOPALIÁN
Contador Público - U.N.C.

Mat. Prof. 10-8099-1 - C.P.C.E. (Cba.)



ALBERTO J. B. GAVIGLIO
Presidente

AKRON S.A.

BIENES DE USO

Correspondiente al ejercicio finalizado el 31 de diciembre de 2024

presentado en forma comparativa con el ejercicio anterior

(expresado en pesos) - Nota 2.2

ANEXO II

Cuenta principal	VALORES DE ORIGEN					DEPRECIACIONES				Valor neto al 31/12/2024	Valor neto al 31/12/2023
	Al inicio	Aumentos	Transferencias	Disminuciones	Al cierre	Acumuladas al inicio	Disminuciones	Del ejercicio (1)	Acumuladas al cierre		
Inmuebles	6.890.900.833	213.562.662	-	-	7.104.463.495	727.072.609	-	96.107.359	823.179.968	6.281.283.527	6.163.828.224
Maquinarias y equipos	4.848.472.319	-	-	(5.146.395)	4.843.325.924	3.104.688.081	(5.146.395)	276.227.595	3.375.769.281	1.467.556.643	1.743.784.238
Instalaciones	1.888.301.941	38.854.619	4.917.984	-	1.932.074.544	944.856.003	-	153.511.206	1.098.367.209	833.707.335	943.445.938
Rodados	3.769.481.463	443.569.579	-	(31.942.347)	4.181.108.695	2.617.082.693	(31.942.347)	554.708.299	3.139.848.645	1.041.260.050	1.152.398.770
Muebles y útiles	723.902.768	17.894.979	1.044.806	-	742.842.553	477.447.120	-	33.237.566	510.684.686	232.157.867	246.455.648
Equipos de computación	904.768.132	95.127.940	-	(5.367.970)	994.528.102	442.260.512	(1.073.594)	82.734.716	523.921.634	470.606.468	462.507.620
Sistemas de computación	493.386.420	88.663.699	-	(264.239.876)	317.810.243	214.266.962	(48.663.271)	23.666.244	189.269.935	128.540.308	279.119.458
Herramientas	726.241.737	12.793.222	-	-	739.034.959	456.885.760	-	48.632.645	505.518.405	233.516.554	269.355.977
Matrickería	66.228.989	-	-	-	66.228.989	35.218.504	-	5.340.782	40.559.286	25.669.703	31.010.485
Modelos	386.220.362	2.457.828	-	-	388.678.190	200.146.152	-	28.183.472	228.329.624	160.348.566	186.074.210
Aeronaves	-	631.177.660	-	-	631.177.660	-	-	126.235.532	126.235.532	504.942.128	-
Anticipos para compra de bienes de uso	41.074.876	23.755.459	(5.962.790)	(35.112.086)	23.755.459	-	-	-	-	23.755.459	41.074.876
TOTALES AL 31/12/2024	20.738.979.840	1.567.857.647	-	(341.808.674)	21.965.028.813	9.219.924.396	(86.825.607)	1.428.585.416	10.561.684.205	11.403.344.608	---
TOTALES AL 31/12/2023	19.552.420.461	1.303.328.840	-	(116.769.461)	20.738.979.840	8.056.302.952	(116.769.461)	1.280.390.905	9.219.924.396	---	11.519.055.444

(1) El destino contable de las amortizaciones se informa en el Anexo VII.

Firmado a los efectos de su identificación con mi informe de fecha 7 de abril de 2025



JOSÉ E. TOPALIÁN

Contador Público - U.N.C.

Mat. Prof. 10-8099-1 - C.P.C.E. (Cba.)



ALBERTO J. B. GAVIGLIO

Presidente

AKRON S.A.

ACTIVOS INTANGIBLES

Correspondiente al ejercicio finalizado el 31 de diciembre de 2024
presentado en forma comparativa con el ejercicio anterior
(expresado en pesos) - Nota 2.2

ANEXO III

Cuenta principal	VALORES DE ORIGEN			AMORTIZACIONES			Valor neto al 31/12/2024	Valor neto al 31/12/2023
	Al inicio	Aumentos	Al cierre	Acumuladas al inicio	Del ejercicio (1)	Acumuladas al cierre		
Marcas y patentes	4.255.906	-	4.255.906	2.553.543	425.591	2.979.134	1.276.772	1.702.363
TOTALES AL 31/12/2024	4.255.906	-	4.255.906	2.553.543	425.591	2.979.134	1.276.772	---
TOTALES AL 31/12/2023	4.255.906	-	4.255.906	2.127.952	425.591	2.553.543	---	1.702.363

(1) El destino contable de las amortizaciones se informa en el Anexo VII.


Firmado a los efectos de su identificación con
mi informe de fecha 7 de abril de 2025



JOSÉ E. TOPALIÁN

Contador Público - U.N.C.

Mat. Prof. 10-8099-1 - C.P.C.E. (Cba.)



ALBERTO J. B. GAVIGLIO

Presidente

AKRON S.A.

PREVISIONES

Correspondiente al ejercicio finalizado el 31 de diciembre de 2024

presentado en forma comparativa con el ejercicio anterior

(expresado en pesos) - Nota 2.2

ANEXO IV

Deducidas del activo	Saldos al inicio	Aumentos (1)	Disminuciones	Efecto del ajuste por inflación	Saldos al 31/12/2024	Saldos al 31/12/2023
Para deudores incobrables	216.640.442	59.833.961	(85.103.089)	(130.197.412)	61.173.902	216.640.442
TOTALES AL 31/12/2024	216.640.442	59.833.961	(85.103.089)	(130.197.412)	61.173.902	---
TOTALES AL 31/12/2023	503.215.355	135.256.434	(54.351.267)	(367.480.080)	---	216.640.442

(1) El destino contable de las provisiones se informa en el Anexo VII.

Firmado a los efectos de su identificación con
mi informe de fecha 7 de abril de 2025



JOSÉ E. TOPALIÁN

Contador Público - U.N.C.

Mat. Prof. 10-8099-1 - C.P.C.E. (Cba.)



ALBERTO J. B. GAVIGLIO

Presidente

AKRON S.A.

ACTIVOS Y PASIVOS EN MONEDA EXTRANJERA

Correspondiente al ejercicio finalizado el 31 de diciembre de 2024
presentado en forma comparativa con el ejercicio anterior
(expresado en pesos) - Nota 2.2

ANEXO V

Rubro	Moneda	Tipo de cambio	Monto en moneda extranjera	Monto en moneda local al 31/12/2024	Monto en moneda local al 31/12/2023
ACTIVO					
ACTIVO CORRIENTE					
Caja y bancos					
Divisas por exportación a liquidar	USD	-	-	-	123.624.167
Bancos cuentas corrientes	USD	1.029,000	27.420	28.214.727	697.430
Inversiones					
Títulos públicos	USD	1.029,000	119.211	122.668.550	-
Pagarés bursátiles	USD	1.029,000	582.797	599.697.663	789.289.713
Cuenta comitente	USD	1.029,000	4	3.684	(230.594)
Créditos por ventas					
Deudores por venta	USD	1.029,000	5.032.933	5.178.887.806	9.921.081.921
Otros créditos					
Reembolsos por exportaciones a cobrar	USD	1.029,000	283.555	291.777.663	821.627.754
Bienes de cambio					
Anticipos a proveedores	USD	1.029,000	1.193	1.227.205	-
Total del activo corriente y del activo				6.222.477.298	11.656.090.391
PASIVO					
PASIVO CORRIENTE					
Cuentas por pagar					
Proveedores comunes	USD	1.032,000	1.622.708	1.674.634.394	3.123.932.913
	EUR	1.074,312	24.651	26.482.973	-
Anticipos de clientes	USD	1.032,000	199.895	206.291.440	218.388.006
Deudas financieras					
Préstamos bancarios	USD	1.032,000	905.683	934.665.106	-
Total del pasivo corriente y del pasivo				2.842.073.913	3.342.320.919

Firmado a los efectos de su identificación con
mi informe de fecha 7 de abril de 2025



JOSÉ E. TOPALIÁN

Contador Público - U.N.C.

Mat. Prof. 10-8099-1 - C.P.C.E. (Cba.)



ALBERTO J. B. GAVIGLIO

Presidente

AKRON S.A.

COSTO DE LOS BIENES VENDIDOS

Correspondiente al ejercicio iniciado el 1 de enero
y finalizado el 31 de diciembre de 2024
presentado en forma comparativa con el ejercicio anterior
(expresado en pesos) - Nota 2.2

ANEXO VI

Concepto	31/12/2024	31/12/2023
Existencias al comienzo del ejercicio (Nota 3.d)	8.189.840.542	8.962.192.226
Compras netas del ejercicio	19.206.639.760	16.706.389.318
Gastos de producción de bienes vendidos (Anexo VII)	11.371.837.977	12.591.600.005
Subtotal	38.768.318.279	38.260.181.549
Existencias al cierre del ejercicio (Nota 3.d)	(10.881.153.099)	(8.189.840.542)
Costo de los bienes vendidos	27.887.165.180	30.070.341.007


Firmado a los efectos de su identificación con
mi informe de fecha 7 de abril de 2025



JOSÉ E. TOPALIÁN

Contador Público - U.N.C.

Mat. Prof. 10-8099-1 - C.P.C.E. (Cba.)



ALBERTO J. B. GAVIGLIO

Presidente

AKRON S.A.

INFORMACIÓN SOBRE GASTOS Y SU APLICACION

ART. 64 INC. b) LEY 19.550

Correspondiente al ejercicio iniciado el 1 de enero

y finalizado el 31 de diciembre de 2024

(expresado en pesos) - Nota 2.2

ANEXO VII

Rubros	Gastos de producción	Gastos de administración	Gastos de comercialización	TOTALES AL 31/12/2024	TOTALES AL 31/12/2023
Sueldos	4.996.758.541	1.795.324.535	304.436.945	7.096.520.021	6.954.353.815
Cargas sociales	571.397.360	235.496.672	31.064.033	837.958.065	936.402.620
Gastos varios del personal	327.437.180	87.316.582	21.829.145	436.582.907	358.643.936
Trabajos de terceros	1.423.413.179	-	-	1.423.413.179	1.502.847.943
Telefonía e internet	-	102.202.641	-	102.202.641	88.215.635
Honorarios profesionales	-	446.132.911	-	446.132.911	1.105.966.159
Honorarios directores	-	-	-	-	292.812.077
Depreciaciones de bienes de uso	857.151.249	428.575.625	142.858.542	1.428.585.416	1.280.390.905
Amortizaciones de activos intangibles	255.355	127.677	42.559	425.591	425.591
Alquileres	410.519.075	-	-	410.519.075	280.290.744
Gastos varios de producción	951.714.486	-	-	951.714.486	2.127.830.827
Gastos de mantenimiento	739.872.486	780.040.697	-	1.519.913.183	1.380.479.347
Gastos de rodados	556.227.464	-	-	556.227.464	581.356.774
Seguros	90.260.070	-	-	90.260.070	62.965.015
Gastos generales	-	832.186.563	320.778.226	1.152.964.789	801.163.664
Gastos bancarios	-	107.568.677	-	107.568.677	165.500.305
Impuestos, tasas y contribuciones	118.231.534	809.980.447	280.557.530	1.208.769.511	1.238.574.181
Gastos importación	328.599.998	-	-	328.599.998	354.059.250
Gastos de exportación	-	-	92.515.893	92.515.893	199.310.357
Comisiones	-	-	176.677.081	176.677.081	117.921.379
Gastos de viaje	-	-	250.997.137	250.997.137	492.978.678
Fletes y acarreos	-	-	349.157.254	349.157.254	438.860.460
Gastos publicidad	-	-	2.010.505.619	2.010.505.619	1.613.586.831
Deudores incobrables	-	-	59.833.961	59.833.961	135.256.434
TOTALES AL 31/12/2024	11.371.837.977	5.624.953.027	4.041.253.925	21.038.044.929	---
TOTALES AL 31/12/2023	12.591.600.005	5.883.633.477	4.034.959.445	---	22.510.192.927

Firmado a los efectos de su identificación con
mi informe de fecha 7 de abril de 2025



JOSÉ E. TOPALIÁN

Contador Público - U.N.C.

Mat. Prof. 10-8099-1 - C.P.C.E. (Cba.)



Firmado digitalmente
por TOPALIAN JOSE
ESTEBAN
Fecha: 30/05/2025
13:28:01
Razón: BALANCE



ALBERTO J. B. GAVIGLIO

Presidente

INFORME DE AUDITORÍA EMITIDO POR LOS AUDITORES INDEPENDIENTES

Señores Presidente y Directores de
AKRON S.A.
CUIT N°: 30-52184048-6
Domicilio legal: Santiago del Estero N° 164
San Francisco – Provincia de Córdoba

Informe sobre la auditoría de los estados contables

1- Opinión

Hemos auditado los estados contables de **AKRON S.A.** (en adelante, mencionada indistintamente como “**AKRON S.A.**” o la “Sociedad”), que comprenden el estado de situación patrimonial al 31 de diciembre de 2024, los estados de resultados, de evolución del patrimonio neto y de flujo de efectivo correspondientes al ejercicio finalizado en dicha fecha, así como un resumen de las políticas contables significativas y otra información explicativa incluida en las notas y los anexos que los complementan.

En nuestra opinión, los estados contables adjuntos presentan razonablemente, en todos los aspectos significativos, la situación patrimonial de la Sociedad al 31 de diciembre de 2024, así como sus resultados, la evolución de su patrimonio neto y el flujo de su efectivo correspondientes al ejercicio finalizado en esa fecha, de conformidad con las Normas Contables Profesionales Argentinas.

2- Fundamento de la opinión

Hemos llevado a cabo nuestra auditoría de conformidad con las normas de auditoría establecidas en la sección III.A de la Resolución Técnica N° 37 de la Federación Argentina de Consejos Profesionales de Ciencias Económicas (FACPCE) y demás resoluciones del Consejo Profesional de Ciencias Económicas de Córdoba (CPCE Córdoba). Nuestras responsabilidades de acuerdo con dichas normas se describen más adelante en la sección “Responsabilidades de los auditores en relación con la auditoría de los estados contables” de nuestro informe. Somos independientes de la Sociedad y hemos cumplido las demás responsabilidades de ética de conformidad con los requerimientos del Código de Ética del CPCE Córdoba y de la RT N° 37 de la FACPCE. Considero que los elementos de juicio que hemos obtenido proporcionan una base suficiente y adecuada para nuestra opinión.

3- Información distinta de los estados contables y del informe de auditoría correspondiente (Otra información)

La Dirección de la Sociedad es responsable de la otra información, que comprende: la Memoria. Esta otra información no es parte de los estados contables ni de nuestro informe de auditoría correspondiente.

Nuestra opinión sobre los estados contables no cubre la otra información y, por lo tanto, no expresamos ninguna forma de conclusión que proporcione un grado de seguridad sobre ésta.

En relación con nuestra auditoría de los estados contables, nuestra responsabilidad es leer la otra información y, al hacerlo, considerar si existe una incongruencia significativa entre la otra información y los estados contables o el conocimiento obtenido en la auditoría o si parece que existe una incorrección significativa en la otra información.

Si, basándonos en el trabajo que hemos realizado, concluimos que existe una incorrección significativa en la otra información, estamos obligados a informar de ello. No tenemos nada que informar al respecto.

4- Responsabilidades de la Dirección de AKRON S.A. en relación con los estados contables

La Dirección de la Sociedad es responsable de la preparación y presentación razonable de los estados contables adjuntos de conformidad con las Normas Contables Profesionales Argentinas, y del control interno que considere necesario para permitir la preparación de estados contables libres de incorrección significativa.

4- Responsabilidades de la Dirección de AKRON S.A. en relación con los estados contables (continuación)

En la preparación de los estados contables, la Dirección es responsable de la evaluación de la capacidad de la Sociedad para continuar como empresa en funcionamiento, revelando, en caso de corresponder, las cuestiones relacionadas con este aspecto y utilizando el principio contable de empresa en funcionamiento, excepto si la Dirección tuviera intención de liquidar la Sociedad o de cesar sus operaciones, o bien no existiera otra alternativa realista.

5- Responsabilidades de los auditores en relación con la auditoría de los estados contables

Nuestros objetivos son obtener una seguridad razonable de que los estados contables en su conjunto están libres de incorrección significativa y emitir un informe de auditoría que contenga nuestra opinión. Seguridad razonable es un alto grado de seguridad, pero no garantiza que una auditoría realizada de conformidad con la Resolución Técnica N° 37 de la FACPCE siempre detecte una incorrección significativa cuando exista. Las incorrecciones se consideran significativas si, individualmente o de forma agregada, puede preverse razonablemente que influyan en las decisiones económicas que los usuarios toman basándose en los estados contables.

Como parte de una auditoría de conformidad con la Resolución Técnica N° 37 de la FACPCE, aplicamos nuestro juicio profesional y mantenemos una actitud de escepticismo profesional durante toda la auditoría. También:

- a) Identificamos y evaluamos los riesgos de incorrección significativa en los estados contables, diseñamos y aplicamos procedimientos de auditoría para responder a dichos riesgos y obtenemos elementos de juicio suficientes y adecuados para proporcionar una base para nuestra opinión.
- b) Obtenemos conocimiento del control interno relevante para la auditoría con el fin de diseñar procedimientos de auditoría que sean apropiados en función de las circunstancias y no con la finalidad de expresar una opinión sobre la eficacia del control interno de la Sociedad.
- c) Evaluamos si las políticas contables aplicadas son adecuadas, así como la razonabilidad de las estimaciones contables y la correspondiente información revelada por la Dirección de la Sociedad.
- d) Concluimos sobre lo adecuado de la utilización por la Dirección de la Sociedad, del principio contable de empresa en funcionamiento y, basándonos en los elementos de juicio obtenidos, concluimos sobre si existe o no una incertidumbre significativa relacionada con hechos o con condiciones que pueden generar dudas importantes sobre la capacidad de la Sociedad para continuar como empresa en funcionamiento. Si concluimos que existe una incertidumbre significativa, se requiere que llamemos la atención en nuestro informe de auditoría sobre la información expuesta en los estados contables o, si dicha información expuesta no es adecuada, que expresemos una opinión modificada. Nuestras conclusiones se basan en los elementos de juicio obtenidos hasta la fecha de nuestro informe de auditoría. Sin embargo, hechos o condiciones futuros pueden ser causa de que la Sociedad deje de ser una empresa en funcionamiento.
- e) Evaluamos la presentación general, la estructura y el contenido de los estados contables, incluida la información revelada, y si los estados contables representan las transacciones y hechos subyacentes de un modo que logren una presentación razonable.

Nos comunicamos con la Dirección de la Sociedad en relación con, entre otras cuestiones, la estrategia general de la auditoría y los hallazgos significativos de la auditoría, así como cualquier deficiencia significativa del control interno identificada en el transcurso de la auditoría.


Informe sobre otros requerimientos legales y reglamentarios

- a) Los Estados Contables enunciados en el primer párrafo del presente surgen de registros contables que han sido llevados de conformidad con los requisitos formales exigidos por normas legales y técnicas.
- b) Las cifras (expresadas en pesos) resumidas emergentes de los Estados Contables enunciados en el primer párrafo del presente informe son las siguientes:

	<u>31/12/2024</u>
<u>Estado de situación patrimonial</u>	
Activo	40.975.145.526
Pasivo	17.636.712.871
Patrimonio neto	23.338.432.655
<u>Estado de resultados</u>	
Ganancia del ejercicio	695.054.714

- c) Según surge de los registros contables de la Sociedad, el pasivo devengado al 31 de diciembre de 2024 a favor del Sistema Integrado Previsional Argentino en concepto de aportes y contribuciones previsionales ascendía a \$ 175.593.176 y no era exigible a esa fecha.

San Francisco, 7 de abril de 2025.



Firmado digitalmente
por TOPALIAN JOSE
ESTEBAN
Fecha: 30/05/2025
13:28:27
Razón: INFORME

José E. Topalián
Contador Público – U.N.C.
MAT 10.8099-1 C.P.C.E. CBA

LEGALIZACION DE TRAMITES CON FIRMA DIGITAL

Nº 759207

COMITENTE

CUIT 30521840486	DENOMINACIÓN / NOMBRE / RAZÓN SOCIAL AKRON SA		
FECHA DE INGRESO 02/06/2025	ID DE LA PRESENTACIÓN 0378928	FECHA DE CIERRE 31/12/2024	PERIODO 2024

CONTADOR CERTIFICANTE

CUIT 20169049956	MATRICULA PROFESIONAL 10-08099-1	NOMBRE Y APELLIDO JOSE ESTEBAN TOPALIAN	
ESTUDIO PROFESIONAL CUIT ---	MATRICULA ---	DENOMINACION DEL ESTUDIO ---	

Este archivo contiene adjunto los archivos PDF objetos de la presente legalización firmados digitalmente por sus emisores y/o responsables, acceda a los mismos en el apartado de "Archivos Adjuntos".

CONSEJO PROFESIONAL DE CIENCIAS ECONOMICAS DE CORDOBA

LEGALIZACIÓN
Nº 759207

El CONSEJO PROFESIONAL DE CIENCIAS ECONOMICAS DE CORDOBA de acuerdo con las facultades otorgadas por la ley Nacional Nº 20488 (art. 21, inc. I) y Ley Pcial. Nº 10.051, legaliza la presente actuación profesional y declara que consta en sus registros que JOSE ESTEBAN TOPALIAN, CUIT Nº 20169049956 a quien la autoridad certificante le ha expedido el certificado de firma digital con el cual se ha firmado la actuación profesional, se encuentra inscripto en la matrícula de CONTADOR PUBLICO Nº 10-08099-1 de este Consejo.




Fecha de Cierre: 31/12/2024
Activo: \$ 40,975,145,526.00
Pasivo: \$ 17,636,712,871.00
P. Neto: \$ 23,338,432,655.00
Resultado: \$ 695,054,714.00
Var.E.F.E.: \$ -1,318,170,950.00

Lugar y fecha: CORDOBA, martes 03 de junio de 2025



OBLEA Nº 0101209270



La copia impresa de este documento NO tiene validez legal, debe proveerse siempre el archivo digital original para garantizar la integridad del mismo y verificar el origen y validez de las firmas digitales insertadas. En caso contrario, la Institución no puede garantizar la autenticidad del documento.

Cra. Romina Carando

SECRETARIA TECNICA

CONSEJO PROFESIONAL
DE CIENCIAS ECONÓMICAS
DE CÓRDOBA

Firmado digitalmente
por CARANDO
Romina Paula
Fecha: 2025.06.03
09:21:33 -03'00'

FIRMA DEL REPRESENTANTE DEL CONSEJO PROFESIONAL



"Los informes certificados o dictámenes que el Consejo establezca como emisión obligatoria no tendrán validez sin la autenticación de la firma y la legalización por parte del mismo..." (art. 7 de la Ley 7.626).