

**INSTITUTO ROSENBUSCH
SOCIEDAD ANONIMA DE BIOLOGIA EXPERIMENTAL AGROPECUARIA**

**Estados financieros consolidados correspondientes
al ejercicio finalizado el 31 de diciembre de 2025
(presentados en forma comparativa con el
31 de diciembre de 2024)**

Firmado a los efectos de su identificación
Con el informe de fecha 08/04/2026



Dr. ARMANDO MANUEL SILVARIÑO
Socio
Contador Público UADE
C.P.C.E.C.A.R.A. Tº 161 - Fº 66



GAIBISSO
Felix Agustín
Presidente


INSTITUTO ROSENBUSCH
SOCIEDAD ANONIMA DE BIOLOGIA EXPERIMENTAL AGROPECUARIA

ESTADO DE SITUACION FINANCIERA CONSOLIDADO AL 31 DE DICIEMBRE DE 2025
COMPARATIVO CON EL 31 DE DICIEMBRE DE 2024 (expresado en pesos)

	<u>31/12/2025</u>	<u>31/12/2024</u>		<u>31/12/2025</u>	<u>31/12/2024</u>
ACTIVO CORRIENTE			PASIVO CORRIENTE		
Efectivo y equivalente (Nota 28)	712.263.697	1.153.842.968	Deudas comerciales (Nota 15)	761.784.112	648.725.301
Créditos por ventas (Nota 12)	1.189.548.068	1.973.873.297	Préstamos (Nota 16)	518.982.114	1.245.926.661
Otros créditos (Nota 11)	1.223.057.389	502.707.546	Cargas fiscales(Nota 18)	2.725.000.441	859.680.908
Inventarios (Nota 10)	2.607.748.010	4.126.902.244	Remuneraciones y cargas sociales	1.310.720.462	1.103.309.390
Otros Activos	362.641	477.050	Otras deudas (Nota 19)	1.284.876.705	465.509.223
Total del activo corriente	<u>5.732.979.805</u>	<u>7.757.803.105</u>	Previsiones	3.981.114	5.816.728
			Total del pasivo corriente	<u>6.605.344.948</u>	<u>4.328.968.211</u>
ACTIVO NO CORRIENTE			PASIVO NO CORRIENTE		
Prop. para Inversión (Nota 7)	20.356.239	20.816.314	Deudas comerc. (Nota 15)	357.693.306	35.320.762
Prop. Planta y Equipo (Nota 6)	1.992.118.491	2.142.810.264	Otras deudas (Nota 19)	43.383.650	72.687.994
Activos intangibles(Nota 8)		0	Préstamos (Nota 16)	931.022.364	1.043.408.852
Total del activo no corriente	<u>2.012.474.730</u>	<u>2.163.626.578</u>	Pasivos por impuestos no corrientes(Nota 18)	317.589.549	417.785.115
TOTAL DEL ACTIVO	<u>7.745.454.535</u>	<u>9.921.429.683</u>	Pasivos por imp. diferido(Nota 18)	13.273.222	17.460.759
	=====	=====	Provisiones(Nota 17)	3.338.425	15.752.002
			Total del pasivo no corriente	<u>1.666.300.516</u>	<u>1.602.415.484</u>
			TOTAL DEL PASIVO	<u>8.271.645.464</u>	<u>5.931.383.696</u>
			Patrimonio atribuible a controladora	-800.168.048	3.739.171.982
			Participación no controladora	273.977.119	250.874.006
			PATRIMONIO NETO TOTAL	<u>-526.190.929</u>	<u>3.990.045.988</u>
			TOTAL DEL PASIVO Y PATRIMONIO NETO	<u>7.745.454.535</u>	<u>9.921.429.683</u>

Las notas 1 a 30 que se acompañan son parte integrante de este estado

Firmado a los efectos de su identificación
Con el informe de fecha 05/14/2026



Dr. ARMANDO MANUEL SILVARINO
Socio
Contador Público UADE
C.P.C.E.C.A.B.A. T° 161 – F° 66
y por Comisión Fiscalizadora



GAIBISSO Felix Agustín
Presidente

INSTITUTO ROSENBUSCH
SOCIEDAD ANONIMA DE BIOLOGIA EXPERIMENTAL AGROPECUARIA

ESTADO DEL RESULTADO INTEGRAL CONSOLIDADO
CORRESPONDIENTE AL EJERCICIO FINALIZADO EL 31 DE DICIEMBRE DE 2025
COMPARATIVO CON EL DEL EJERCICIO ANTERIOR
(expresado en pesos)

	<u>31/12/2025</u>	<u>31/12/2024</u>
INGRESOS NETOS POR VENTAS (Nota 22)	6.403.594.170	10.885.554.935
COSTO DE LAS MERCADERIAS VENDIDAS(Nota 23)	-7.002.406.823	-5.844.078.239
(Perdida) Ganancia bruta	-598.812.653	5.041.476.699
GASTOS DE ADMINISTRACION (Nota 24)	-1.596.484.237	-1.420.259.905
GASTOS DE COMERCIALIZACION (Nota 24)	-910.746.880	-1.104.593.158
OTROS INGRESOS (EGRESOS) NETOS(Nota 25)	-262.804.072	-55.911.809
RESULTADOS FINANCIEROS Y POR TENENCIA (Nota 26)	-1.778.163.633	-1.797.700.836
Recpam	683.878.636	-2.529.348.441
(Pérdida) neta del período antes de impuesto	-4.463.132.839	-1.866.337.450
IMPUESTO A LAS GANANCIAS	-50.868.001	-245.293.775
Ganancia (Pérdida) neta del período	-4.514.000.840	-2.111.631.225
OTROS RESULTADOS INTEGRALES		
Diferencias de Conversión	58.396.010	119.325.505
RESULTADO INTEGRAL	-4.455.604.830	-1.992.305.720
RESULTADO ATRIBUIBLE A:		
Propietarios controladora	-4.597.736.040	-1.864.470.039
Participación no controladora	83.735.200	-247.161.186
RESULTADO INTEGRAL ATRIBUIBLE A:		
Propietarios controladora	-4.539.340.030	-1.745.144.534
Participación no controladora	83.735.200	-247.161.186

Las notas 1 a 30 que se acompañan son parte integrante de este estado

Firmado a los efectos de su identificación
Con el informe de fecha 08/04/2026



Dr. ARMANDO MANUEL SILVARIÑO
Socio
Contador Público UADE
C.P.C.E.C.A.B.A. T° 161 – F° 66
y por Comisión Fiscalizadora



GAIBISSO
Felix Agustín
Presidente

INSTITUTO ROSENBUSCH
SOCIEDAD ANONIMA DE BIOLOGIA EXPERIMENTAL AGROPECUARIA

ESTADO DE CAMBIOS EN EL PATRIMONIO CONSOLIDADO
CORRESPONDIENTE AL EJERCICIO FINALIZADO EL 31 DE DICIEMBRE DE 2025
COMPARATIVO CON EL 31 DE DICIEMBRE DE 2024 (expresado en pesos)

	Capital Suscripto		Reserva Legal (Nota 14)	Reserva por Diferencia de Conversión	Resultados No asignados (Nota 14)	Participación controladora	Participación no controladora	Total	Total 31/12/2024
	Valor Nominal (Nota 13)	Ajuste							
Saldos al 31/12/2024	42.589.465	6.549.011.475		1.443.133.031	-4.295.561.989	3.739.171.982	250.874.006	3.990.045.988	5.982.351.707
Resultado integral al 31/12/2025				58.396.010	-4.597.736.040	-4.539.340.030	23.103.113	-4.516.236.917	-1.992.305.719
Saldos al 31/12/2025	42.589.465	6.549.011.475		1.501.529.041	-8.893.298.029	-800.168.048	273.977.119	-526.190.929	3.990.045.988

Las notas 1 a 30 que se acompañan son parte integrante de este estado.

Firmado a los efectos de su identificación
Con el informe de fecha 08/04/2026



Dr. ARMANDO MANUEL SILVARIÑO
Socio
Contador Público UADE
C.P.C.E.C.A.B.A. T° 161 – F° 66
y por Comisión Fiscalizadora



GAIUSSO
Felix Agustín
Presidente

INSTITUTO ROSENBUSCH
SOCIEDAD ANONIMA DE BIOLOGIA EXPERIMENTAL AGROPECUARIA

ESTADO DE FLUJO DE EFECTIVO CONSOLIDADO
CORRESPONDIENTE AL EJERCICIO FINALIZADO EL 31 DE DICIEMBRE DE 2025
COMPARATIVO CON EL DEL EJERCICIO ANTERIOR
(expresado en pesos)

FLUJO DE EFECTIVO POR ACTIVIDADES DE OPERACIÓN	31/12/2025	31/12/2024
(Perdida) Ganancia integral del período	-4.539.340.030	-1.745.144.534
Participación no controladora	23.103.113	-247.161.186
Depreciación, amortizaciones y diferencia conversión	163.286.824	-81.993.261
(Disminución) Aumento de Provisiones	-12.413.577	-52.402.462
(Disminución) de Pasivos por Imp no Ctes y Dif	-104.383.103	-675.753.050
Disminución de PP&E valor residual baja		1.003.203.751
Disminución (Aumento) de Inventarios	1.519.154.234	2.137.487.429
Disminución de Otros Activos	114.409	561.791
Disminución / (Aumento) otros créditos	-720.349.843	1.428.812.770
Aumento de Créditos por Ventas	784.325.229	45.681.930
(Disminución) /Aumento de Deudas Comerciales	435.431.355	-1.756.703.332
Disminución (Aumento) de Remuneraciones y cargas sociales	207.411.072	389.357.641
Aumento (Disminución) de Cargas Fiscales	1.865.319.533	362.723.733
Aumento (Disminución) Activos intangibles	0	38.615.676
(Disminución) Provisiones	-1.835.614	-6.849.990
Aumento de Otras deudas	790.063.138	-120.123.278
Flujo Neto de Efvo. Generado / (aplicado) por las operaciones	409.886.740	720.313.627
FLUJO DE EFECTIVO POR ACTIVIDADES DE INVERSION		
(Aumento) de Propiedades, Planta y Equipo	-12.134.976	-13.646.757
(Aumento) de Inversiones		
Flujo Neto de Efvo (aplicado) / generado por las actividades de inversión	-12.134.976	-13.646.757
FLUJO DE EFECTIVO POR ACTIVIDADES DE FINANCIACION		
(Disminución) de Préstamos	-839.331.035	-672.277.537
Flujo Neto de Efvo (aplicado) /generado por las actividades de financiación	-839.331.035	-672.277.537
(Disminucion) Aumento neto del efectivo y equivalentes de efectivo	-441.579.271	34.389.334
Efectivo y equivalentes de efectivo al inicio del período	1.153.842.968	1.119.453.634
Efectivo y equivalentes de efectivo al cierre del período	712.263.697	1.153.842.968

Las notas 1 a 30 que se acompañan son parte integrante de este estado

Firmado a los efectos de su identificación
Con el informe de fecha 08/04/2026



Dr. ARMANDO MANUEL SILVARIÑO
Socio
Contador Público UADE
C.P.C.E.C.A.B.A. T° 161 – F° 66
y por Comisión Fiscalizadora



GAIBISSO
Felix Agustín
Presidente

INSTITUTO ROSENBUSCH
SOCIEDAD ANONIMA DE BIOLOGIA EXPERIMENTAL AGROPECUARIA

NOTA A LOS ESTADOS FINANCIEROS CONSOLIDADOS
CORRESPONDIENTES AL EJERCICIO FINALIZADO EL 31 DE DICIEMBRE DE 2024
(Cifras expresadas en pesos)

1. SITUACION ACTUAL DE LA SOCIEDAD - CONCURSO PREVENTIVO DE ACREEDORES

La Sociedad solicitó la formación de su concurso preventivo de conformidad con las disposiciones de la Ley 24.522, ante la Justicia Nacional en lo Comercial de la Capital Federal, en razón de ser su domicilio social en la Ciudad Autónoma de Buenos Aires.

a.-) Las actuaciones quedaron radicadas ante el Juzgado Nacional de Primera Instancia en lo Comercial N° 14, a cargo del juez Dr. Pablo D. Frick, Secretaría N° 28 a cargo del Dr. Javier Sarmiento Laspiur, autos caratulados "INSTITUTO ROSENBUSCH SOCIEDAD ANONIMA DE BIOLOGIA EXPERIMENTAL AGROPECUARIA s/ CONCURSO PREVENTIVO", expediente N° 24.992/19.

b.-) Con fecha 1 de noviembre de 2019 se decretó la apertura del Concurso Preventivo.

c.-) La Sindicatura Clase A es desempeñada por el Estudio Celano y Rodriguez, con domicilio en Tucumán 811, piso 2º, "A" de C.A.B.A.

d.-) Se fijó como fecha para que los acreedores presenten los títulos justificativos de sus créditos hasta el día 17 de febrero de 2020.

e.-) Con fecha 5 de abril de 2021 la Sindicatura presentó el Informe General establecido por el art. 39 de la Ley 24.522. Este informe consigna cual es el pasivo verificado y los pasivos eventuales de la sociedad que se encuentran comprendidos en la masa concursal.

f.-) Con fecha 3 de marzo de 2022 el Juez del concurso hizo saber la Existencia de Acuerdo Preventivo, en razón de haberse alcanzado las mayorías de acreedores quirografarios exigidas por ley.

g.-) Con fecha 17 de marzo de 2022 el Juez interviniente dictó - en los términos de lo establecido por el art. 52 de la Ley 24.522 - Resolución Homologatoria del Acuerdo celebrado entre la concursada con los acreedores y dando por finalizado el Concurso Preventivo de Instituto Rosenbusch Sociedad Anónima de Biología Experimental Agropecuaria, de conformidad con el art. 59 del mismo plexo legal.

La propuesta formulada en el expediente reconoce intereses con la tasa pasiva del Banco Nación, a partir del vencimiento de la primer cuota que ocurre a los dos años de la homologación.

Firmado a los efectos de su identificación
 Con el informe de fecha 08/04/2026



Dr. ARMANDO MANUEL SILVARIÑO
 Socio
 Contador Público UADE
 C.P.C.E.C.A.B.A. T° 161 – F° 66
 y por Comisión Fiscalizadora



GAIBISSO
 Felix Agustín
 Presidente

INSTITUTO ROSENBUSCH
SOCIEDAD ANONIMA DE BIOLOGIA EXPERIMENTAL AGROPECUARIA

Las deudas en moneda extranjera se abonarán con intereses Tasa Libor (o pasiva en dólares BNA en caso de desaparecer libor), que se devengarán a partir de la primer cuota. Se toma el tipo de cambio del día anterior al pago.

El día 22 de abril de 2022 se efectuó publicación de edictos haciendo saber la Homologación Judicial (en Boletín Oficial de la Nación, Boletín Judicial de la Pcia. de Buenos Aires y Diario La Nación) sin que a la fecha se hayan formulado apelaciones o impugnaciones sobre dicho resolutorio.

2. INFORMACIÓN GENERAL

Instituto Rosenbusch Sociedad Anónima de Biología Experimental Agropecuaria ("Rosenbusch", la "Sociedad" o la "Controladora") es una sociedad anónima constituida bajo las leyes de la República Argentina. Su sede social y domicilio principal se encuentran en la ciudad de Buenos Aires.

El Instituto Rosenbusch S.A. es una empresa cuya historia comienza en 1917, en la Sociedad Rural Argentina. En 1924, ante un cambio de estructura en la Sociedad Rural, el Instituto quedó desvinculado, constituyéndose una sociedad comercial bajo el nombre Instituto de Biología Experimental a cuyo frente estaba el Dr. Francisco Rosenbusch, que siendo veterinario dedicó su vida a la investigación de productos biológicos.

El 11 de septiembre de 1947, el Instituto cambió su denominación por la de Instituto Rosenbusch S.A. de Biología Experimental Agropecuaria, transformándose en Sociedad Anónima, siendo sus estatutos aprobados por decreto del Poder Ejecutivo Nacional de fecha 11 de marzo de 1948, e inscripto en el Registro Público de Comercio el 10 de mayo de 1948 bajo el N° 269, F° 121, del libro 48, Tomo A de Estatutos Nacionales.

Sus estatutos se adecuaron a las disposiciones de la Ley 19.550 el 22 de octubre de 1976 siendo inscripto su testimonio en el Juzgado Nacional de Primera Instancia de Registro el 27 de abril de 1977 bajo el N° 1181 del Libro 86 Tomo A de estatutos de sociedades anónimas.

El plazo de la sociedad vence el 10 de mayo de 2047, y su objeto según el art. 3° incluye la "elaboración e industrialización de productos biológicos, químicos, farmacéuticos de cualquier tipo, naturaleza o destino, preferentemente para uso veterinario y /o destinados a combatir plagas y enfermedades de la explotación agropecuaria...."

La sociedad tiene domicilio en Argentina con sede social en la ciudad Autónoma de Buenos Aires, Argentina, y sus oficinas administrativas se ubican en Hipólito Yrigoyen 1628 – 3° Piso, Ciudad Autónoma de Buenos Aires, Argentina.

Firmado a los efectos de su identificación
 Con el informe de fecha 08/04/2026




GAIBISSO
 Felix Agustín
 Presidente

Dr. ARMANDO MANUEL SILVARIÑO
 Socio
 Contador Público UADE
 C.P.C.E.C.A.B.A. T° 161 – F° 66
 y por Comisión Fiscalizadora

INSTITUTO ROSENBUSCH
SOCIEDAD ANONIMA DE BIOLOGIA EXPERIMENTAL AGROPECUARIA

La principal actividad de la Sociedad es la fabricación y comercialización de productos veterinarios. La Sociedad posee dos fábricas en la Argentina, una en Sarandí, en la provincia de Buenos Aires y otra en la Ciudad Autónoma de Buenos Aires. También posee un campo experimental en Uribelarrea, provincia de Buenos Aires.

Por otra parte, la Sociedad, tiene el control de Laboratorios Rosenbusch S..A. de Uruguay, que a su vez forma la voluntad social de Laboratorios Rosenbusch do Brasil.

La Sociedad también posee el 63% de Laboratorios Rosenbusch de Paraguay y el 97% de Laboratorios Bolívar S.A., sociedades dedicadas a la comercialización de productos veterinarios.

3. BASES DE PREPARACIÓN

3.1 Estado de cumplimiento

Los Estados Financieros han sido preparados de acuerdo con las Normas Internacionales de Información Financiera ("NIIF") emitidas por el Consejo de Normas Internacionales de Contabilidad (IASB). Los estados financieros consolidados del ejercicio finalizado el 31 de diciembre de 2012 fueron los primeros que la Sociedad presentó sobre la base de la aplicación de la Norma Internacional de Contabilidad. La adopción de la totalidad de las Normas Internacionales de Información Financiera ("NIIF") resulta obligatoria para la Sociedad, por aplicación de la Resolución Técnica N° 26 (texto ordenado con su modificatoria, Res.Técnica N° 29) de la Federación Argentina de Consejos Profesionales de Ciencias Económicas y de las Normas de la Comisión Nacional de Valores ("CNV"), en el ejercicio que se inició el 1° de enero de 2012.

3.2 Normas contables aplicables

Los estados financieros han sido preparados sobre la base del costo histórico, en la unidad de medida aplicable al cierre del período de reporte, excepto por la revaluación de activos y pasivos financieros al valor razonable. Por lo general, el costo histórico se basa en el valor razonable de la contraprestación otorgada a cambio de los activos. Las principales políticas contables se expresan más adelante. Las informaciones individuales adjuntas, se presentan en pesos (\$), moneda de curso legal en la República Argentina, preparadas a partir de los registros contables de la Sociedad y se presentan de acuerdo con las Normas Internacionales de Información Financiera (NIIF) tal como han sido emitidas por el International Accounting Standards Board (IASB). La preparación de las informaciones financieras, cuya responsabilidad es del Directorio de la Sociedad, requiere que este efectúe ciertas estimaciones contables y utilice su juicio al aplicar determinadas normas contables.

La Norma Internacional de Contabilidad N° 29 "Información financiera en economías hiperinflacionarias" (NIC29) requiere que los estados financieros de una entidad, cuya moneda funcional sea la de una economía de alta inflación, sean expresados en términos de la unidad de medida corriente a la fecha de cierre del ejercicio sobre el que se informa, independientemente de si están basados en el método del costo corriente. Para ello, en términos generales, se debe computar en las partidas no monetarias la inflación producida desde la fecha de adquisición o desde la fecha de revaluación según corresponda. Dichos requerimientos también comprenden a la información comparativa de los estados financieros.

A los efectos de concluir sobre si una economía es categorizada como de alta inflación en los términos de la NIC 29, la norma detalla factores a tener en cuenta, entre los que incluye una tasa

Firmado a los efectos de su identificación
 Con el informe de fecha 08/04/2026



Dr. ARMANDO MANUEL SILVARIÑO
 Socio
 Contador Público UADE
 C.P.C.E.C.A.B.A. T° 161 – F° 66
 y por Comisión Fiscalizadora



GAIBISSO
 Felix Agustín
 Presidente

INSTITUTO ROSENBUSCH
SOCIEDAD ANONIMA DE BIOLOGIA EXPERIMENTAL AGROPECUARIA

acumulada de inflación en 3 años, que se aproxime o exceda al 100%. Es por esta razón que la economía argentina debe considerarse como de alta inflación a partir del 1° de julio de 2018.

A su vez, la Ley N° 27.468 modificó el art. 10 de la Ley N°23.928, estableciendo que la derogación de todas las normas legales y reglamentarias que autorizan la indexación por precios, actualización monetaria, variación de costos o cualquier otra forma de repotenciación de las deudas, impuestos, precios o tarifas de los bienes, obras o servicios, no comprende a los estados financieros, respecto de los cuales continuará siendo de aplicación lo dispuesto en el art. 62 de la Ley de Sociedades N° 19.550 y modificatorias.

De acuerdo con la NIC 29, los estados financieros de una entidad que informa en la moneda de una economía de alta inflación debe reportarse en términos de la unidad de medida vigente a la fecha de los estados financieros. Todos los montos del estado de situación financiera que no se indican en términos de la unidad de medida actual a la fecha de los estados, deben actualizarse aplicando un índice de precios general. Todos los componentes del estado de resultados deben indicarse en términos de la unidad de medida actualizada a la fecha de los estados financieros, aplicando el cambio en el índice general de precios que se produjo desde la fecha en que los ingresos y gastos fueron reconocidos originalmente en los estados financieros.

El ajuste por inflación en los saldos iniciales se calculó considerando los índices establecidos por la FACPE con bases en los índices de precios publicados por el INDEC. La variación del índice promedio para el período de tres meses finalizado el 31 de diciembre de 2018 fue 12% y el índice interanual fue 48%.

Los principales procedimientos para el ajuste por inflación mencionado anteriormente son los siguientes:

Los activos y pasivos monetarios no son reexpresados pues están expuestos en términos de la unidad monetaria actual a la fecha del balance.

Los activos y pasivos no monetarios que se contabilizan a costo a la fecha del balance y los componentes del patrimonio se reexpresan aplicando los coeficientes correspondientes.

Todos los elementos del estado de resultados se actualizan aplicando los factores de conversión, excepto por las depreciaciones y amortizaciones e impacto en el costo de los inventarios, cuya reexpresión se vincula con la actualización de los rubros patrimoniales correspondientes.

El efecto de la inflación en la posición monetaria neta se incluye en el estado de resultados, en una línea bajo la denominación Recpam

Las cifras comparativas se han ajustado por inflación siguiendo el mismo procedimiento explicado precedentemente.

En la aplicación inicial del ajuste por inflación, las cuentas del patrimonio neto fueron reexpresadas:

el capital desde la fecha de suscripción o del último ajuste por inflación, lo que haya sucedido después

la diferencia de conversión fue reexpresada en términos reales.

Las otras reservas de resultados no fueron reexpresadas en la aplicación inicial.

Normas e Interpretaciones adoptadas a la fecha

La Sociedad y sus sociedades controladas adoptaron las NIIF o revisiones de NIIF que se detallan a continuación, aplicables en los ejercicios que se inicien el o después del 1° de enero de 2013

NIIF 10 Estados Financieros Consolidados

NIIF 11 Acuerdos conjuntos

NIIF 12 Información a Revelar sobre participación en otras entidades

Firmado a los efectos de su identificación
 Con el informe de fecha 08/04/2026




GAIBISSO
 Felix Agustín
 Presidente

Dr. ARMANDO MANUEL SILVARIÑO
 Socio
 Contador Público UADE
 C.P.C.E.C.A.B.A. T° 161 – F° 66
 y por Comisión Fiscalizadora

INSTITUTO ROSENBUSCH
SOCIEDAD ANONIMA DE BIOLOGIA EXPERIMENTAL AGROPECUARIA

NIIF 13 Medición del Valor razonable

La NIIF 10 tiene como objetivo tener una sola base para la consolidación de todas las entidades, independiente de la naturaleza de la entidad donde se invierte, y esa base es el control, que incluye tres elementos: poder sobre la entidad donde se invierte, exposición o derechos a retornos variables de la entidad donde se invierte y la capacidad para usar el poder sobre la entidad donde se invierte con el fin de afectar los retornos del inversionista. La NIIF 10 reemplaza las partes de la NIC 27 que abordan cuándo y cómo el inversionista debe preparar sus estados financieros consolidados y reemplaza la SIC-12 en su totalidad.

La NIIF 11 clasifica los acuerdos conjuntos ya sea como operaciones conjuntas (combinando los conceptos existentes de activos controlados conjuntamente y operaciones controladas conjuntas) o como negocios conjuntos (equivalentes al concepto existente de entidad controlada conjuntamente). Operación conjunta es el acuerdo conjunto por el cual las partes que tienen control conjunto tienen derechos a los activos y obligaciones por los pasivos. Negocio conjunto es el acuerdo conjunto por el cual las partes que tienen control conjunto del acuerdo tienen derecho a los activos netos del acuerdo. La NIIF 11 requiere el uso del método de valor patrimonial proporcional para los intereses conjuntos al tiempo que elimina el método de la consolidación proporcional.

La NIIF 12 se aplica a entidades que tienen participación en subsidiarias, acuerdos conjuntos, asociadas o estructuras no consolidadas. La NIIF 12 establece objetivos de revelación, así como también cuáles son las revelaciones mínimas que deben presentarse para cumplir tales objetivos, que son aquellos que ayudan a los usuarios de los estados financieros a evaluar la naturaleza y los riesgos asociados con las participaciones en otras entidades. Los requisitos de revelaciones son importantes y puede ser necesario un esfuerzo significativo para su cumplimiento. La NIIF 13 establece una sola estructura para la medición del valor razonable cuando es requerido por otras normas. El estudio profundo de NIIF 13 es crítico, ya que afecta a muchas de las NIIF en vigencia.

Esta NIIF aplica a los elementos tanto financieros como no financieros medidos a valor razonable. Valor razonable se mide como "el precio que sería recibido para vender un activo o pagado para transferir un pasivo en una transacción ordenada entre los participantes en el mercado a la fecha de medición.

Inversiones en sociedades controladas

Las inversiones en sociedades controladas se contabilizaron utilizando el método de la participación (valor patrimonial proporcional) descrito en la NIC 28 "Inversiones en asociadas y negocios conjuntos" Este criterio de contabilización, difiere del establecido en el párrafo 38 de la NIC 27 "Estados financieros separados", según el cual la contabilización debe efectuarse en tales casos, al costo o a su valor razonable. Esta diferencia con las NIIF tiene como propósito lograr que el patrimonio y los resultados correspondientes a la participación controladora que surjan de los estados financieros consolidados presentados juntamente con estados financieros individuales sean iguales en ambos juegos de estados financieros.

3.4 Bases de consolidación

Los estados financieros consolidados incluyen los estados financieros de la Sociedad y las entidades controladas por la Sociedad (sus subsidiarias o controladas o filiales). Son consideradas controladas cuando la Sociedad posee el poder para gobernar las políticas financieras y operativas con el fin de obtener beneficios de sus actividades.

Firmado a los efectos de su identificación
 Con el informe de fecha 08/04/2026




GAIBISSO
 Felix Agustín
 Presidente

Dr. ARMANDO MANUEL SILVARIÑO
 Socio
 Contador Público UADE
 C.P.C.E.C.A.B.A. T° 161 – F° 66
 y por Comisión Fiscalizadora

INSTITUTO ROSENBUSCH
SOCIEDAD ANONIMA DE BIOLOGIA EXPERIMENTAL AGROPECUARIA

En caso de ser necesario, se efectúan ajustes a los estados financieros de las filiales para adaptar sus políticas contables a aquellas utilizadas por la Controladora.

Los principales ajustes de consolidación son los siguientes:· eliminación de saldos de cuentas de activos y pasivos y de ventas y gastos entre la sociedad controlante y las controladas, de manera que los estados financieros exponen los saldos que se mantienen efectivamente con terceros; y· eliminación de las participaciones en el capital y en los resultados de cada ejercicio de las sociedades Controladas.

Las informaciones consolidadas expuestas en los presentes estados financieros, incluyen las siguientes sociedades subsidiarias:

		% de Participación al (1)		
	<u>Actividad principal</u>	<u>País</u>	<u>31/12/2025</u>	<u>31-12-2024</u>
Laboratorios Rosenbusch S. A. (2)	Elaboración y venta de productos veterinarios	Uruguay	100,00%	100,00%
Rosenbusch de Paraguay S. A. (2)	Reventa de productos veterinarios	Paraguay	63,00%	63,00%
Laboratorios Bolívar S. A.	Inmobiliaria y reventa de productos veterinarios	Argentina	97,8261%	97,8261%

(1) Corresponde al porcentaje sobre capital y votos.

(2) Sociedad revisada por otros auditores.

4. BASES DE PREPARACIÓN

4.1 Reconocimiento de ingresos

4.1 Reconocimiento de ingresos: Se contabilizara un contrato solo cuando se cumplan todos los criterios siguientes: (a) las partes del contrato han aprobado el contrato (por escrito, oralmente o de acuerdo con otras prácticas tradicionales del negocio) y se comprometen a cumplir con sus respectivas obligaciones; (b) la entidad puede identificar los derechos de cada parte con respecto a los bienes o servicios a transferir; (c) la entidad puede identificar las condiciones de pago con respecto a los bienes o servicios a transferir; (d) el contrato tiene fundamento comercial (es decir, se espera que el riesgo, calendario o importe de los flujos de efectivo futuros de la entidad cambien como resultado del contrato); y (e) es probable que la entidad recaude la contraprestación a la que tendrá derecho a cambio de los bienes o servicios que se transferirán al cliente. Para evaluar si es probable la recaudación del importe de la contraprestación, una entidad considerará solo la capacidad del cliente y la intención que tenga de pagar esa contraprestación a su vencimiento. El importe de la contraprestación al que la entidad tendrá derecho puede ser

Firmado a los efectos de su identificación
 Con el informe de fecha 08/04/2026



Dr. ARMANDO MANUEL SILVARIÑO
 Socio
 Contador Público UADE
 C.P.C.E.C.A.B.A. T° 161 – F° 66
 y por Comisión Fiscalizadora



GAIBISSO
 Felix Agustín
 Presidente

INSTITUTO ROSENBUSCH
SOCIEDAD ANONIMA DE BIOLOGIA EXPERIMENTAL AGROPECUARIA

menor que el precio establecido en el contrato si la contraprestación es variable, porque la entidad puede ofrecer al cliente una reducción de precio. Los bienes a entregar y los servicios a prestar surgen de acuerdos generalmente no escritos donde se puede identificar los derechos de las partes, los términos de pago y el acuerdo tiene sustancia comercial.

4.1.1 Venta de bienes: los ingresos se reconocen cuando el control de los bienes se transfieren al cliente por un importe que refleja lo que el grupo espera tener a cambio de esos bienes o servicios. El cliente obtiene el control de los bienes cuando los riesgos y beneficios de los productos vendidos se transfieren de acuerdo con los términos acordados con el cliente. Los ingresos por la venta de bienes se miden al valor razonable de la contraprestación recibida o a cobrar neto de los descuentos comerciales. Ningun elemento de financiamiento se contempla en la operación. Algunos acuerdos con clientes contemplan descuentos comerciales o por volumen. Si los ingresos no pueden medirse de modo confiable, se difiere el reconocimiento de los mismos hasta que se resuelva la incertidumbre. No obstante, debido a que las obligaciones se refieren a la entrega del bien y a que tanto el precio como los descuentos son acordados entre las partes, no existen incertidumbres respecto al reconocimiento de ingresos. La consideración variable se reconoce cuando es probable no se produzca una reversión en el importe de los ingresos reconocidos en el contrato y se mide utilizando el valor esperado o mas probable. Los productos que se comercializan por lo general no son devueltos por los clientes.

4.1.2 Prestacion de servicios: los ingresos de los servicios se reconocen en el momento que se prestan.

4.1.3 Ingresos por intereses

Los ingresos por intereses se reconocieron luego de juzgar que es probable que el Grupo reciba los beneficios económicos asociados con la transacción y su importe pueda ser medido de forma fiable. Los ingresos por intereses se registraron sobre una base temporaria, con referencia al capital pendiente y a la tasa de interés efectiva aplicable, la cual es la tasa de descuento que iguala exactamente los flujos de efectivo por cobrar o por pagar estimados a lo largo de la vida esperada del instrumento financiero con el importe neto en libros del activo o pasivo financiero sobre el reconocimiento inicial.

4.2 Moneda extranjera y moneda funcional

Para fines de los estados financieros consolidados, los resultados y la situación financiera de cada entidad están expresados en pesos (moneda de curso legal en la República Argentina), la cual es la moneda funcional (moneda del ambiente económico primario en el que opera una sociedad) para todas las sociedades con domicilio en la República Argentina, siendo ésta la moneda de presentación de los estados financieros consolidados. En el caso de las subsidiarias Laboratorios Rosenbusch S. A. localizada en la República Oriental del Uruguay y Rosenbusch

Firmado a los efectos de su identificación
 Con el informe de fecha 08/04/2026




GAIBISSO
 Felix Agustín
 Presidente

Dr. ARMANDO MANUEL SILVARIÑO
 Socio
 Contador Público UADE
 C.P.C.E.C.A.B.A. T° 161 – F° 66
 y por Comisión Fiscalizadora

INSTITUTO ROSENBUSCH
SOCIEDAD ANONIMA DE BIOLOGIA EXPERIMENTAL AGROPECUARIA

Paraguay S. A. radicada en Paraguay sus monedas funcionales son el dolar y el guaraní, respectivamente.

Al preparar los estados financieros de las entidades individuales, las transacciones en moneda distinta de la moneda funcional de la entidad (moneda extranjera) se registraron utilizando los tipos de cambio vigentes en las fechas en que se efectuaron las operaciones. Al final de cada ejercicio que se informa, las partidas monetarias denominadas en moneda extranjera se reconvirtieron a los tipos de cambio vigentes a esa fecha.

Las partidas no monetarias registradas al valor razonable, denominadas en moneda extranjera, se reconvirtieron a los tipos de cambio vigentes a la fecha en que se determinó el valor razonable. Las partidas no monetarias calculadas en términos de costo histórico, en moneda extranjera, no han sido reconvertidas.

Las diferencias de cambio se reconocieron en los resultados del ejercicio.

En los estados financieros consolidados los saldos de activos y pasivos en moneda extranjera del Grupo se presentaron en pesos, utilizando los tipos de cambio vigentes al final del ejercicio sobre el que se informa.

4.2.1 Efectivo y equivalentes al efectivo

El efectivo y equivalente al efectivo se compone de los saldos en efectivo y depósitos a la vista con vencimientos originales de tres meses o menos desde la fecha de adquisición que están sujetos a riesgo insignificante de cambios en su valor razonable y son usados por el Grupo en la gestión de sus compromisos a corto plazo.

4.3 Costos por préstamos

Todos los costos por préstamos son reconocidos en resultados durante el ejercicio en que se incurren.

4.4 Impuestos

El gasto por impuesto a las ganancias representa la suma del impuesto a las ganancias corriente por pagar y el impuesto diferido.

4.4.1. Impuestos corrientes

El impuesto por pagar corriente se basó en las ganancias fiscales registradas durante el ejercicio. La ganancia fiscal difirió de la ganancia reportada en el estado consolidado del resultado integral, debido a las partidas de ingresos o gastos imponibles o deducibles en otros años y a las partidas que nunca serán gravables o deducibles. El pasivo del Grupo en concepto del impuesto corriente se calculó utilizando las tasas fiscales promulgadas o aprobadas al final del ejercicio sobre el cual se informa en los países donde estén ubicadas las sociedades del Grupo.

4.4.2. Impuestos diferidos

Firmado a los efectos de su identificación
 Con el informe de fecha 08/04/2026



Dr. ARMANDO MANUEL SILVARIÑO
 Socio
 Contador Público UADE
 C.P.C.E.C.A.B.A. T° 161 – F° 66
 y por Comisión Fiscalizadora



GAIBISSO
 Felix Agustín
 Presidente

INSTITUTO ROSENBUSCH
SOCIEDAD ANONIMA DE BIOLOGIA EXPERIMENTAL AGROPECUARIA

El impuesto diferido se reconoció sobre las diferencias temporarias entre el importe en libros de los activos y pasivos incluidos en los estados financieros y las bases fiscales correspondientes a esos rubros que se utilizaron para determinar la ganancia fiscal. Los pasivos por impuesto diferido se reconocieron, generalmente, para todas las diferencias fiscales temporarias imponibles en el futuro. Los activos por impuestos diferidos, se reconocieron por todas las diferencias temporarias deducibles, en la medida en que resultó probable que la entidad disponga de ganancias fiscales futuras contra las cuales es posible cargar esas diferencias temporarias deducibles. Estos activos y pasivos no se reconocieron cuando las diferencias temporarias surgieron del reconocimiento inicial de otros activos y pasivos en una operación que no afectó la ganancia fiscal ni la ganancia contable.

Los importes en libros de los activos por impuestos diferidos se revisaron al final de cada ejercicio sobre el que se informa y se redujo el importe del saldo del activo por impuestos diferidos, en la medida que se estimó probable que no se dispondrá de suficientes ganancias fiscales, en el futuro, como para permitir que se recupere la totalidad o una parte de tal activo.

Los activos y pasivos por impuestos diferidos se midieron empleando las tasas fiscales que se espera sean de aplicación en el ejercicio en el que el activo se realice o el pasivo se cancele, basándose en las tasas (y leyes fiscales) que al final del ejercicio sobre el que se informa hayan sido aprobadas o prácticamente haya terminado el proceso de su aprobación. La medición de los pasivos por impuestos diferidos y los activos por impuestos diferidos al final del ejercicio sobre el que se informa refleja las consecuencias fiscales que se derivarían de la forma en que la entidad espera, recuperar o liquidar el importe en libros de sus activos y pasivos.

Los activos por impuestos diferidos se compensaron con pasivos por impuestos diferidos sólo si a) existió legalmente el derecho de compensarlos frente a la autoridad fiscal y b) los activos y pasivos por impuestos diferidos devienen del impuesto a las ganancias correspondientes a la misma autoridad fiscal teniendo el Grupo la intención de liquidar sus activos y pasivos como netos.

4.4.3. Impuestos corrientes y diferidos

Los impuestos corrientes y diferidos se reconocieron como ingreso o gasto y se incluyeron en el resultado integral.

4.5. Propiedades, planta y equipo

Las propiedades, planta y equipo mantenidos para su uso en la producción o suministro de bienes y servicios, o para fines administrativos, se registraron al costo menos la depreciación y cualquier pérdida por deterioro acumuladas.

Los terrenos en propiedad no fueron depreciados.

Las propiedades en curso de construcción para fines de administración, producción, suministro o para propósitos no definidos, se registraron al costo menos cualquier pérdida por deterioro reconocida. El costo incluyó los honorarios profesionales. La depreciación de estos activos, igual

Firmado a los efectos de su identificación
 Con el informe de fecha 08/04/2026




GAIBISSO
 Felix Agustín
 Presidente

Dr. ARMANDO MANUEL SILVARIÑO
 Socio
 Contador Público UADE
 C.P.C.E.C.A.B.A. T° 161 – F° 66
 y por Comisión Fiscalizadora

INSTITUTO ROSENBUSCH
SOCIEDAD ANONIMA DE BIOLOGIA EXPERIMENTAL AGROPECUARIA

que en caso de los otros activos de propiedades, se inició cuando los activos estuvieron listos para su uso. La depreciación se carga a fin de reducir paulatinamente el costo de los activos de esta categoría excepto los terrenos y las propiedades en construcción, durante sus vidas útiles utilizando el método de línea recta. La vida útil estimada, valor residual y método de depreciación se revisan al final de cada año, siendo registrado el efecto de cualquier cambio en la estimación sobre una base prospectiva.

La ganancia o pérdida que surja del retiro o baja de un activo de propiedades, planta y equipo es calculada como la diferencia entre los ingresos por ventas y el importe en libros del activo y es reconocida en resultados.

4.5.1 Propiedades de inversión

Las propiedades de inversión son inmuebles mantenidos con la finalidad de obtener rentas por arrendamiento o para conseguir apreciación de capital en la inversión o ambas cosas a la vez, pero no para la venta en el curso normal del negocio, uso en la producción o abastecimiento de bienes o servicios, o para propósitos administrativos. Las propiedades de inversión se valorizan al costo al reconocimiento inicial y posteriormente a valor razonable con los cambios reconocidos en resultados.

Cuando la entidad adquiera por primera vez una propiedad de inversión o cuando un inmueble existente se convierta por primera vez en propiedades de inversión después de un cambio en su uso existe evidencia clara de que la entidad no va a poder determinar de forma fiable y continua el valor razonable de la propiedad de inversión. Esto surge cuando no sean frecuentes las transacciones similares en el mercado, y no se pueda disponer de otras formas de estimar el valor razonable

Si se determinase que el valor razonable de una propiedad de inversión no se puede establecer con fiabilidad de una forma continuada, el Grupo medirá dicha propiedad de inversión aplicando el modelo del costo de la NIC 16. Se supondrá que el valor residual de la propiedad de inversión es cero. La entidad aplicará la NIC 16 hasta la disposición de las propiedades de inversión.

El costo incluye gastos que son directamente atribuibles a la adquisición de la propiedad de inversión. El costo de activos construidos por la propia entidad incluye el costo de los materiales y la mano de obra directa, cualquier otro costo directamente atribuible al proceso de hacer que el activo sea apto para trabajar para su uso previsto y los costos por préstamos capitalizados.

Cualquier ganancia o pérdida por la venta de una propiedad de inversión (calculada como la diferencia entre la utilidad neta obtenida de la disposición y el valor en libros del elemento) se reconoce en resultados.

Cuando se vende una propiedad de inversión que se clasificó anteriormente como propiedad, planta y equipo, cualquier monto relacionado incluido en la reserva de revaluación se transfiere a las ganancias acumuladas.

Firmado a los efectos de su identificación
 Con el informe de fecha 08/04/2026



Dr. ARMANDO MANUEL SILVARIÑO
 Socio
 Contador Público UADE
 C.P.C.E.C.A.B.A. T° 161 – F° 66
 y por Comisión Fiscalizadora



GAIBISSO
 Felix Agustín
 Presidente

INSTITUTO ROSENBUSCH
SOCIEDAD ANONIMA DE BIOLOGIA EXPERIMENTAL AGROPECUARIA

Cuando el uso de un inmueble cambia, se reclasifica como propiedad, planta y equipo, su valor razonable a la fecha de reclasificación se convierte en su costo para su posterior contabilización. Los terrenos en propiedad no fueron depreciados.

El Grupo ha hecho uso de la excepción prevista en la NIIF 1 – “Adopción por primera vez de las normas internacionales de información financiera” en cuanto a la utilización del costo atribuido de sus propiedades, planta y equipo, Propiedades de inversión y Activos intangibles.

El costo atribuido es un importe usado como sustituto del costo o del costo depreciado en una fecha determinada. En la depreciación o amortización posterior se supone que la entidad había reconocido inicialmente el activo o pasivo en la fecha determinada, y que este costo era equivalente al costo atribuido.

En tal sentido, ha elegido utilizar, para los bienes sitios en Argentina, las propiedades, planta y equipo, propiedades de inversión y activos intangibles, el importe reexpresado según principios de contabilidad generalmente aceptados anteriores, a la fecha de transición, como costo atribuido, ajustado para reflejar cambios en un índice de precios general. Dicho valor fue determinado considerando los efectos de las variaciones en el poder adquisitivo de la moneda hasta el 28 de febrero de 2003, siguiendo el método de reexpresión establecido por la Resolución Técnica N° 6 de la Federación Argentina de Consejos Profesionales en Ciencias Económicas.

4.6 Deterioro del valor de los activos tangibles

Al final de cada ejercicio sobre el cual se informa, el Grupo evalúa los importes en libros de sus activos tangibles a fin de determinar si existe un indicativo de que estos activos han sufrido alguna pérdida por deterioro.

El Grupo calculó el monto recuperable por unidad generadora de efectivo. Se aclara que el monto recuperable es el mayor entre el valor razonable menos el costo de ventas y el valor de uso. Al estimar el valor de uso, los flujos de efectivo futuros estimados se descontaron del valor actual utilizando una tasa de descuento antes del impuesto a las ganancias que refleja las apreciaciones del mercado al cierre del ejercicio respecto al valor temporal del dinero considerando los riesgos específicos para el activo.

4.7 Activos intangibles

Son activos identificables, de carácter no monetario y sin apariencia física.

Los activos intangibles que son adquiridos por el Grupo y tienen una vida útil, son valorizados al costo menos la amortización acumulada y las pérdidas acumuladas por deterioro.

La amortización se basa en el costo de un activo menos su valor residual.

Los activos intangibles se amortizan en resultado con base en el método de amortización lineal durante la vida útil estimada de los activos intangibles, desde la fecha en que se encuentren disponibles para su uso.

Los programas informáticos para un ordenador que no pueda funcionar sin un programa específico, son una parte integrante del equipo y serán tratados como elementos de las

Firmado a los efectos de su identificación
 Con el informe de fecha 08/04/2026



Dr. ARMANDO MANUEL SILVARIÑO
 Socio
 Contador Público UADE
 C.P.C.E.C.A.B.A. T° 161 – F° 66
 y por Comisión Fiscalizadora



GAIBISSO
 Felix Agustín
 Presidente

INSTITUTO ROSENBUSCH
SOCIEDAD ANONIMA DE BIOLOGIA EXPERIMENTAL AGROPECUARIA

propiedades, planta y equipo, lo mismo se aplica al sistema operativo de un ordenador. Cuando los programas informáticos no constituyan parte integrante del equipo, serán tratados como activos intangibles.

Los métodos de amortización, vidas útiles y valores residuales son revisados en cada ejercicio financiero y se ajustan si es necesario.

La vida útil estimada para los ejercicios en curso y los comparativos son los siguientes:

- Patentes y marcas registradas 10 años
- Software 3 años

4.8 Inventarios

Los inventarios se valoraron al costo de adquisición o valor neto realizable, el menor. El costo se determinó empleando el método de absorción de costos. El valor neto realizable representa el precio de venta estimado menos los costos necesarios para la venta.

4.9 Provisiones

Las provisiones se reconocieron en los casos en que para el Grupo, frente a una obligación presente (ya sea legal o implícita) a su cargo originada en un suceso pasado, resulte probable que tenga que desprenderse de recursos que comporten beneficios económicos para cancelar la obligación, y haya sido posible hacer una estimación fiable del importe de la obligación.

El importe reconocido como provisión fue la mejor estimación del desembolso necesario para cancelar la obligación presente, al final del ejercicio sobre el que se informa, teniendo en cuenta los riesgos y las incertidumbres correspondientes. Cuando se mide una provisión usando el flujo de efectivo estimado para cancelar la obligación presente, su importe en libros representa el valor actual de dicho flujo de efectivo.

El Grupo ha tenido en cuenta la opinión de sus asesores legales para la estimación de las obligaciones.

4.10 Activos financieros

Inicialmente el Grupo reconoce los préstamos y las partidas por cobrar en la fecha en que se originan. Todos los otros activos financieros (incluidos los activos designados al valor razonable con cambios en resultados), se reconoce inicialmente a la fecha de la transacción en la que el Grupo se hace parte de las disposiciones contractuales del instrumento.

El Grupo da de baja un activo financiero cuando los derechos contractuales a los flujos de efectivo derivados del activo expiran, o cuando transfiere los derechos a recibir los flujos de efectivo contractuales del activo financiero en una transacción en la que se transfieren substancialmente todos los riesgos y beneficios relacionados con la propiedad del activo financiero. Cualquier participación en los activos financieros transferidos que sea creada o retenida por el Grupo se reconoce como un activo o pasivo separado.

Firmado a los efectos de su identificación
 Con el informe de fecha 08/04/2026



Dr. ARMANDO MANUEL SILVARIÑO
 Socio
 Contador Público UADE
 C.P.C.E.C.A.B.A. T° 161 – F° 66
 y por Comisión Fiscalizadora



GAIBISSO
 Felix Agustín
 Presidente

INSTITUTO ROSENBUSCH
SOCIEDAD ANONIMA DE BIOLOGIA EXPERIMENTAL AGROPECUARIA

Los activos y pasivos financieros son compensados y el monto neto presentado en el estado de situación financiera cuando, y sólo cuando, el Grupo cuenta con un derecho legal para compensar los montos y tiene el propósito de liquidar sobre una base neta o de realizar el activo y liquidar el pasivo simultáneamente.

El Grupo tiene los siguientes activos financieros no derivados: activos financieros a valor razonable con cambios en resultados, activos financieros mantenidos hasta el vencimiento, préstamos y partidas por cobrar y activos financieros disponibles para la venta.

Activos financieros al valor razonable con cambios en resultados

Un activo financiero es clasificado al valor razonable con cambios en resultados si está clasificado como mantenido para negociación o es designado como tal en el reconocimiento inicial. Los activos financieros son designados al valor razonable con cambios en resultados si el Grupo administra tales inversiones y toma decisiones de compra y venta con base en sus valores razonables de acuerdo con la administración de riesgo o la estrategia de inversión documentadas por el Grupo. Al reconocimiento inicial, los costos de transacciones atribuibles son reconocidos en resultados a medida que se incurren. Los activos financieros al valor razonable con cambios en resultados son valorizados al valor razonable y los cambios correspondientes, que consideran cualquier ingreso por dividendo, son reconocidos en resultados.

Los activos financieros denominados al valor razonable con cambios en resultados son garantías de patrimonio que de lo contrario habrían sido clasificados como disponibles para la venta.

Activos financieros mantenidos hasta el vencimiento

Si el Grupo tiene la intención y capacidad de mantener los instrumentos de deuda hasta su vencimiento, estos activos financieros se clasifican como mantenidos hasta el vencimiento. Los activos financieros mantenidos hasta el vencimiento son reconocidos inicialmente a su valor razonable más cualquier costo de transacción directamente atribuible. Posterior al reconocimiento inicial, los activos financieros mantenidos hasta el vencimiento se valorizan al costo amortizado usando el método de interés efectivo, menos cualquier pérdida por deterioro.

Préstamos y partidas por cobrar

Los préstamos y partidas por cobrar son activos financieros con pagos fijos o determinables que no se cotizan en un mercado activo. Estos activos inicialmente se reconocen al valor razonable más cualquier costo de transacción directamente atribuible. Posterior al reconocimiento inicial, los préstamos y partidas por cobrar se valorizan al costo amortizado usando el método de interés efectivo, menos las pérdidas por deterioro. Los préstamos y partidas por cobrar se componen de los deudores comerciales y otras cuentas por cobrar.

4.11 Pasivos financieros

Inicialmente, la sociedad reconoce los instrumentos de deuda emitidos y los pasivos subordinados en la fecha en que se originan. Todos los otros pasivos financieros (incluidos los pasivos designados al valor razonable con cambios en resultados), son reconocidos inicialmente

Firmado a los efectos de su identificación
 Con el informe de fecha 08/04/2026



Dr. ARMANDO MANUEL SILVARIÑO
 Socio
 Contador Público UADE
 C.P.C.E.C.A.B.A. T° 161 – F° 66
 y por Comisión Fiscalizadora



GAIBISSO
 Felix Agustín
 Presidente

INSTITUTO ROSENBUSCH
SOCIEDAD ANONIMA DE BIOLOGIA EXPERIMENTAL AGROPECUARIA

en la fecha de la transacción en la que el Grupo se hace parte de las disposiciones contractuales del instrumento.

La sociedad da de baja un pasivo financiero cuando sus obligaciones contractuales se cancelan o expiran.

La sociedad clasifica los pasivos financieros no derivados en la categoría de otros pasivos financieros. Estos pasivos financieros mantenidos son reconocidos inicialmente a su valor razonable más cualquier costo de transacción directamente atribuible. Posterior al reconocimiento inicial, estos pasivos financieros se valorizan al costo amortizado usando el método de interés efectivo.

Los otros pasivos financieros se componen de préstamos y obligaciones, sobregiros bancarios, deudores comerciales y otras cuentas por pagar.

4.12 Cuentas de Patrimonio Neto

Las partidas del patrimonio neto fueron preparadas de acuerdo con las normas contables vigentes a la fecha de transición. La contabilización de movimientos del mencionado rubro se efectuó de acuerdo con las respectivas decisiones asamblearias, normas legales o reglamentarias (Reservas) aunque tales partidas no hubieran existido o hubieran tenido un saldo diferente en caso de haberse aplicado en el pasado las Normas Internacionales de Información Financiera.

Capital emitido

Está formado por los aportes efectuados por los accionistas representados por acciones, y comprende a las acciones en circulación a su valor nominal.

Reserva Legal

De acuerdo con las disposiciones de la Ley N° 19.550, la Sociedad Controlante debe efectuar una reserva legal no inferior al 5% del resultado positivo surgido de la sumatoria algebraica del resultado del ejercicio, los ajustes de ejercicios anteriores, las transferencias de otros resultados integrales a resultados acumulados y las pérdidas acumuladas de ejercicios anteriores, hasta alcanzar el 20% de la suma del Capital Social.

Resultados Acumulados

Comprende a las ganancias o pérdidas acumuladas sin asignación específica, que siendo positivas pueden ser distribuibles mediante decisión de la Asamblea de Accionistas, en tanto no estén sujetas a restricciones legales, como la mencionada en el párrafo anterior, o la restricción por acciones propias en cartera. Comprende el resultado de ejercicios anteriores que no fueron distribuidos, los importes transferidos de otros resultados integrales y los ajustes de ejercicios anteriores por aplicación de las normas contables.

5. JUICIOS CONTABLES CRÍTICOS Y FUENTES CLAVE PARA LA ESTIMACIÓN DE LA INCERTIDUMBRE

Firmado a los efectos de su identificación
 Con el informe de fecha 08/04/2026



Dr. ARMANDO MANUEL SILVARIÑO
 Socio
 Contador Público UADE
 C.P.C.E.C.A.B.A. T° 161 – F° 66
 y por Comisión Fiscalizadora



GAIBISSO
 Felix Agustín
 Presidente

INSTITUTO ROSENBUSCH
SOCIEDAD ANONIMA DE BIOLOGIA EXPERIMENTAL AGROPECUARIA

En la aplicación de las políticas contables de la Compañía y sus controladas que se describen en la Nota 2, la Gerencia ha debido emitir juicios y elaborar las estimaciones relativas a los valores de los activos y pasivos cuyas mediciones no son factibles de obtener de otras fuentes. Las estimaciones y suposiciones asociadas se basan en la experiencia histórica y otros factores considerados pertinentes. Cabe resaltar que los resultados reales podrían diferir de dichas estimaciones.

Las estimaciones y suposiciones subyacentes se revisan continuamente. Los efectos de las revisiones de las estimaciones contables son reconocidos en el ejercicio.

6. Propiedades, planta y equipo

Las vidas útiles estimadas de los componentes de Propiedad, planta y equipo son las siguientes:

	<u>Vida útil</u>
Bienes Raíces	50 años
Instalaciones , Maquinarias y Equipos, Muebles y Útiles (excepto Hardware)	10 años
Hardware	3 años
Rodados	5 años

El Grupo revisa anualmente la vida útil estimada de los activos tangibles.

6. PROPIEDADES, PLANTA Y EQUIPO

	<u>31/12/2025</u>	<u>31/12/2024</u>
Costo o costo atribuido	23.621.284.395	23.886.351.562
Depreciación acumulada	-21.629.165.904	-21.743.541.297
	<u>1.992.118.491</u>	<u>2.142.810.264</u>
Bienes Raíces	1.552.363.120	1.552.286.825

Firmado a los efectos de su identificación
 Con el informe de fecha 08/04/2026




GAIBISSO
 Felix Agustín
 Presidente

Dr. ARMANDO MANUEL SILVARIÑO
 Socio
 Contador Público UADE
 C.P.C.E.C.A.B.A. T° 161 – F° 66
 y por Comisión Fiscalizadora

INSTITUTO ROSENBUSCH
SOCIEDAD ANONIMA DE BIOLOGIA EXPERIMENTAL AGROPECUARIA

Inmuebles Caseros	16.063.495	18.437.449
Obras en curso	290.476.524	290.476.524
Instalaciones	31.689.294	147.098.097
Maquinarias y equipos	52.301.254	86.344.581
Muebles y útiles	17.063.660	10.396.434
Rodados	32.161.144	37.770.354
Totales	1.992.118.491	2.142.810.264
	=====	=====

Firmado a los efectos de su identificación
 Con el informe de fecha 08/04/2026



Dr. ARMANDO MANUEL SILVARIÑO
 Socio
 Contador Público UADE
 C.P.C.E.C.A.B.A. T° 161 – F° 66
 y por Comisión Fiscalizadora



GAIBISSO
 Felix Agustín
 Presidente

INSTITUTO ROSENBUSCH
SOCIEDAD ANONIMA DE BIOLOGIA EXPERIMENTAL AGROPECUARIA

6- PROPIEDADES, PLANTA Y EQUIPO (Continuación)

	Costo original					Depreciación acumulada					Valor Neto resultante	Valor Neto resultante
	Al comienzo del ejercicio	Aumentos	Disminuciones	Ajuste por conversión	Al cierre del período	Al comienzo del ejercicio	Aumentos	Disminuciones	Ajuste por conversión	Al cierre del período	31/12/2025	31/12/2024
Bienes Raíces	7.131.822.552	0		91.412.563	7.223.235.115	5579535740	31.254.138		60.082.117	5.670.871.995	1.552.363.120	1.552.286.825
Inmuebles Caseros	101.573.668	0			101.573.668	83136206,27	2.373.954		0	85.510.160	16.063.508	18.437.449
Obras en curso	290.476.524	0			290.476.524	0	0		0	0	290.476.524	290.476.524
Instalaciones	2.893.881.182	0		1.547.360	2.895.428.542	2746783084	115.408.549		1.547.601	2.863.739.234	31.689.308	147.098.097
Maquinarias y equipos	11.605.800.474	7.525.012		-59.126.712	11.554.198.774	11519455893	30.517.036		-48.075.381	11.501.897.548	52.301.226	86.344.581
Muebles y útiles	1.490.610.349	4.609.964		-91.129.478	1.404.090.835	1480213915	4.737.569		-97.924.309	1.387.027.175	17.063.660	10.396.434
Rodados	372.186.813	0		-219.905.877	152.280.936	334416459	7.324.980		-221.621.647	120.119.792	32.161.144	37.770.354
Total 31/12/2025	23.886.351.561	12.134.976		-277.202.143	23.621.284.395	21.743.541.297	191.616.226	0	-305.991.619	21.629.165.904	1.992.118.491	2.142.810.264

Firmado a los efectos de su identificación
Con el informe de fecha 08/04/2026



Dr. ARMANDO MANUEL SILVARIÑO
Socio
Contador Público UADE
C.P.C.E.C.A.B.A. T° 161 – F° 66
y por Comisión Fiscalizadora



GABISSO
Felix Agustín
Presidente

INSTITUTO ROSENBUSCH
SOCIEDAD ANONIMA DE BIOLOGIA EXPERIMENTAL AGROPECUARIA

7. PROPIEDADES PARA INVERSIÓN

	Propiedades para inversión	amortización acumulada	Total
Saldos al 31 de Diciembre de 2024	30.477.893	-9.661.579	20.816.314
Bajas			
Aumentos		-460.075	-460.075
Saldos al 31 de diciembre de 2025	30.477.893	-10.121.654	20.356.239

8. ACTIVOS INTANGIBLES

	costo original			amortización acumulada			Total
	Software	Marcas y patentes	Total	Software	Marcas y patentes	Total	
Saldos al 31 de Diciembre de 2024	305.405.609	63.540.055	368.945.661	305.405.609	63.540.055	368.945.661	0
Aumentos / (bajas)							
Ajuste por conversión							
Saldos al 31 de diciembre de 2025	305.405.609	63.540.055	368.945.661	305.405.609	63.540.055	368.945.661	0

Firmado a los efectos de su identificación
 Con el informe de fecha 08/04/2026



Dr. ARMANDO MANUEL SILVARIÑO
 Socio
 Contador Público UADE
 C.P.C.E.C.A.B.A. T° 161 – F° 66
 y por Comisión Fiscalizadora



GABISSO
 Felix Agustín
 Presidente

INSTITUTO ROSENBUSCH
SOCIEDAD ANONIMA DE BIOLOGIA EXPERIMENTAL AGROPECUARIA

9. INVERSIONES

	<u>31/12/2025</u>	<u>31/12/2024</u>
No Corriente		
Rosenbusch do Brasil SA	-	-
	-----	-----
	-	-
Total Inversiones no corrientes	-	-
	=====	=====

10. INVENTARIOS

	<u>31/12/2025</u>	<u>31/12/2024</u>
Mercadería de reventa	217.508.129	385.790.223
Productos terminados	604.107.205	1.448.541.669
Productos en proceso	555.658.245	458.439.230
Materias primas y materiales	1.172.275.018	1.735.996.286
Anticipos a proveedores		87.352.110
Importaciones en tránsito	58.199.413	10.782.726
	<u>2.607.748.010</u>	<u>4.126.902.244</u>
	=====	=====

11. OTROS CREDITOS

	<u>31/12/2025</u>	<u>31/12/2024</u>
Corrientes		
Impuesto a las ganancias	128.987.707	111.628.111
IGMP	1.770.985	2.329.709
IVA	135.495.356	54.296.237
Reintegros aduaneros	5.713.443	7.515.963
Ingresos Brutos	242.240.540	128.490.278
Retenciones SIJP		1.109
Anticipos a proveedores		26.504.861
Anticipos de impuestos	213.558.121	
Alquileres a cobrar	5.648.502	
Intereses a vencer	63.997.187	
Retiro exterior	12.995.747	
Créditos con partes relacionadas	36.067	150.476.709
Diversos	142.139.921	0

Firmado a los efectos de su identificación
 Con el informe de fecha
 08/04/2025



Dr. ARMANDO MANUEL SILVARINO
 Socio
 Contador Público UADE
 C.P.C.E.C.A.B.A. Tº 161 - Fº 66
 y por Comisión Fiscalizadora



GAIBISSO Felix Agustín
 Presidente

INSTITUTO ROSENBUSCH
SOCIEDAD ANONIMA DE BIOLOGIA EXPERIMENTAL AGROPECUARIA

Anticipos	270.473.813	21.464.569
Total Otros créditos corrientes	<u>1.223.057.389</u>	<u>502.707.546</u>
	=====	=====

12. CRÉDITOS POR VENTAS

	<u>31/12/2025</u>	<u>31/12/2024</u>
Deudores comunes	1.105.378.541	1.849.700.471
Deudores en gestión judicial		0
Créditos con partes relacionadas	121.256.700	160.566.811
Provisión deudores incobrables	<u>-37.087.173</u>	<u>-36.393.985</u>
Total	<u>1.189.548.068</u>	<u>1.973.873.297</u>
	=====	=====

Las cuentas comerciales por cobrar que se revelan arriba se miden al costo amortizado. Los límites y calificaciones atribuidos a los principales clientes se revisan por lo menos una vez al año.


Las cuentas comerciales por cobrar reveladas en los párrafos anteriores incluyen los montos que están vencidos al final del ejercicio sobre el que se informa. La antigüedad de las cuentas a cobrar es la siguiente:

	<u>31/12/2025</u>	<u>31/12/2024</u>
Sin Plazo:	995.406.690	1.011.577.347
Vencido	777.080.405	773.435.177
A vencer		
- Hasta tres meses	470.215.810	476.215.475
- De tres a nueve meses	120.274.582	124.487.357
- De nueve a nueve meses	40.079.455	41.070.391
- De nueve a doce meses	9.548.515	49.795.096
- Más de un año	0	0

Las variaciones de la provisión para deudores incobrables fueron las siguientes:

Saldo al 31 de Diciembre de 2024	36.393.985
aumento	4.669.637
Efecto posición monetaria neta	<u>-3.976.449</u>
saldo al 31 de diciembre de 2025	37.087.173

Firmado a los efectos de su identificación
 Con el informe de fecha
 08/04/2026


 Dr. ARMANDO MANUEL SILVARIÑO
 Socio
 Contador Público UADE
 C.P.C.E.C.A.B.A. T° 161 – F° 66
 y por Comisión Fiscalizadora


 GAIBISSO Felix Agustín
 Presidente

INSTITUTO ROSENBUSCH
SOCIEDAD ANONIMA DE BIOLOGIA EXPERIMENTAL AGROPECUARIA

13. CAPITAL SOCIAL

	<u>31/12/2025</u>	<u>31/12/2024</u>
Capital en acciones	42.589.465	42.589.465
Ajuste Capital	6.549.011.475	6.549.011.475
Total	6.591.600.940	6.591.600.940

El capital emitido está compuesto por:

Acciones clase A (5 votos) VN \$1	6.048	6.048
Acciones clase B (1 voto) VN \$1	42.583.417	42.583.417
Acciones ordinarias integradas totalmente	42.589.465	42.589.465


Las cuentas componentes del capital social se reexpresaron reconociendo los efectos de las variaciones en el poder adquisitivo de la moneda.

14. RESERVAS, GANANCIAS ACUMULADAS Y DIVIDENDOS

	<u>31/12/2025</u>	<u>31/12/2024</u>
Reserva por diferencia de conversión		
Saldo al inicio del año	1.443.133.031	1.323.807.526
Ganancia (Pérdida) neta	58.396.010	119.325.505
Saldo al cierre	1.501.529.041	1.443.133.031
Ganancias acumuladas		
Saldo al inicio del año	-4.295.561.991	-2.431.091.952
(Pérdida) neta	-4.597.736.040	-1.864.470.039
Saldo al cierre	-8.893.298.029	-4.295.561.991

Por Asamblea General Ordinaria del 3/5/2019 se aprobó destinar el resultado del ejercicio (ganancia 798.264) a la absorción del resultado no asignado por aplicación del ajuste por inflación a la fecha de transición y el resultado del ejercicio anterior (pérdida 293.699.653). No siendo suficiente, siguiendo el orden de prelación previsto en las Normas, se destinó la Reserva Especial por Ampliación de Laboratorio (8.786.503), Reserva Para Mejora Capacidad Productiva (16.858.099), Reserva Legal (5.436.589), Prima Negociación Acciones Propias (1.415.501) y parcialmente Ajuste de Capital por 260.404.697 todo a valores homogéneos del 31/12/2018 los que, s/ Resolución 777/2018, son ajustados por el índice de precios del mes anterior. Por Asamblea General Ordinaria del 06 de noviembre de 2020, se aprobó que el resultado del ejercicio (a valores homogéneos de diciembre 2019, pérdida \$89.204.196 y a valores homogéneos de septiembre 2020 por \$109.086.800) permanezca en la cuenta Resultados No Asignados. Según lo dispuesto por el 2do. párrafo del art. 70 de la Ley de Sociedades, no podrán distribuirse dividendos hasta la recomposición de la reserva legal que al 31/12/2025 ascendería a \$ 550.257.370. De acuerdo con las disposiciones legales

Firmado a los efectos de su identificación
 Con el informe de fecha
 08/04/2026



Dr. ARMANDO MANUEL SILVARIÑO
 Socio
 Contador Público UADE
 C.P.C.E.C.A.B.A. T° 161 – F° 66
 y por Comisión Fiscalizadora



GAIBISSO Felix Agustín
 Presidente

INSTITUTO ROSENBUSCH
SOCIEDAD ANONIMA DE BIOLOGIA EXPERIMENTAL AGROPECUARIA

vigentes, el 5% de la ganancia neta del ejercicio debe ser apropiado a la reserva legal, hasta que la misma alcance el 20% del capital social.

El artículo 206 de la Ley de Sociedades establece que "la reducción de capital es obligatoria cuando las pérdidas insumen las reservas y el cincuenta por ciento del capital social.

15. DEUDAS COMERCIALES

No Corrientes:	<u>31/12/2025</u>	<u>31/12/2024</u>
Comunes	357.693.306	35.320.762
Corrientes:		
Comunes	761.784.112	648.725.301

16. PRÉSTAMOS

No Corrientes:	<u>31/12/2025</u>	<u>31/12/2024</u>
Préstamos financiamientos	85.460.070	177.077.654
Deudas con accionista	762.106.800	774.985.431
Préstamos bancarios	83.455.494	91.345.767
	<u>931.022.364</u>	<u>1.043.408.852</u>
Corrientes:		
Préstamos bancarios	430.984.519	526.268.357
Préstamos y financiamientos corrientes	87.997.595	719.658.304
	<u>518.982.114</u>	<u>1.245.926.661</u>

17. PROVISIONES

Los movimientos de las provisiones son los siguientes:

	<u>Juicios</u>	<u>Total</u>
Saldos al 31 de diciembre de 2024	15.752.002	15.752.002
Aumentos		
Disminuciones	-8.635.844	-8.635.844
Efecto posicion monetaria neta	-3.777.733	-3.777.733
	<u>3.338.425</u>	<u>3.338.425</u>
Saldos al 31 de diciembre de 2025	3.338.425	3.338.425

Firmado a los efectos de su identificación
 Con el informe/de fecha
 08/04/2026



Dr. ARMANDO MANUEL SILVARIÑO
 Socio
 Contador Público UADE
 C.P.C.E.C.A.B.A. T° 161 – F° 66
 y por Comisión Fiscalizadora



GAIBISSO Felix Agustín
 Presidente

INSTITUTO ROSENBUSCH
SOCIEDAD ANONIMA DE BIOLOGIA EXPERIMENTAL AGROPECUARIA

18. CARGAS FISCALES

	<u>31/12/2025</u>	<u>31/12/2024</u>
No corriente		
Planes de facilidades de pagos	317.589.549	417.785.115
Pasivo por impuesto diferido	13.273.222	17.460.759
Total impuestos por pagar no corrientes	<u>330.862.771</u>	<u>435.245.874</u>
Corrientes:		
Impuesto a las ganancias	101.049.891	46.983.480
IVA	14.621.005	143.527.012
Ingresos brutos	109.817.800	70.152.003
Retenciones a pagar	116.579.478	88.268.607
Planes de facilidades de pago	2.382.645.059	510.371.987
Senasa	287.208	377.819
Total impuestos por pagar corrientes	<u>2.725.000.441</u>	<u>859.680.908</u>

19. OTRAS DEUDAS

	<u>31/12/2025</u>	<u>31/12/2024</u>
No corriente		
Otras deudas	34.315.520	60.758.982
Depósito en Garantía Directores	30	39
Deudas con accionista	9.068.100	11.928.973
	<u>43.383.650</u>	<u>72.687.994</u>
Corrientes:		
Honorarios a pagar	34.207.899	45.000.067
Deudas con accionista	683.105.562	241.582.309
Diversas	567.563.244	178.926.847
	<u>1.284.876.705</u>	<u>465.509.223</u>

Firmado a los efectos de su identificación
 Con el informe de fecha
 08/04/2026



Dr. ARMANDO MANUEL SILVARIÑO
 Socio
 Contador Público UADE
 C.P.C.E.C.A.B.A. T° 161 – F° 66
 y por Comisión Fiscalizadora



GAIBISSO Felix Agustín
 Presidente

INSTITUTO ROSENBUSCH
SOCIEDAD ANONIMA DE BIOLOGIA EXPERIMENTAL AGROPECUARIA

Las cuentas comerciales por pagar reveladas en los párrafos anteriores incluyen los montos que están vencidos al final del ejercicio sobre el que se informa. La antigüedad de las cuentas a pagar es la siguiente:

	<u>31/12/2025</u>	<u>31/12/2024</u>
Sin Plazo:	800.682.440	525.011.911
Vencido	2.381.497.500	1.618.718.161
A vencer		
- Hasta tres meses	2.045.460.660	1.274.374.295
- De tres a nueve meses	776.171.970	502.925.648
- De nueve a nueve meses	283.795.794	216.408.570
- De nueve a doce meses	313.755.470	185.712.898
- Más de un año	1.662.962.091	1.586.663.482

20. SALDOS CON PARTES RELACIONADAS

Se detallan los saldos pendientes entre el Grupo y otras partes relacionadas al , 31 de diciembre de 2024 y 2025

	<u>31/12/2025</u>	<u>31/12/2024</u>
<u>Créditos por Ventas</u>		
Rosenbusch do Brasil SA	121.256.700	160.566.810
Rosenbusch Paraguay	0	0
Laboratorios Rosenbusch SA	0	0
<u>Otros Créditos</u>		
Laboratorios Bolívar SA	36.067	47.446
Rosenbusch Paraguay	0	2.221
<u>Deudas comerciales</u>		
Laboratorios Rosenbusch SA	720.894.443	553.812.126
Rosenbusch Paraguay	0	0
<u>Otras Deudas</u>		
Laboratorios Rosenbusch SA	2.197.420.558	810.057.171

Se detallan las transacciones entre el Grupo y otras partes relacionadas al 31 de diciembre de 2024 y 2025.

	<u>Compra de Bienes</u>		<u>Venta de Bienes</u>	
	<u>31/12/2025</u>	<u>31/12/2024</u>	<u>31/12/2025</u>	<u>31/12/2024</u>
Laboratorios Rosenbusch SA	24.690.466	39.005.577	0	340.824.662
Rosenbusch Paraguay	0	0	38.850.715	339.263.747
Rosenbusch do Brasil SA	0	0	2.274.333	45.807.561

21. IMPUESTO A LAS GANANCIAS - CORRIENTE Y DIFERIDO

Firmado a los efectos de su identificación
Con el informe de fecha
08/04/2026



Dr. ARMANDO MANUEL SILVARIÑO
Socio
Contador Público UADE
C.P.C.E.C.A.B.A. T° 161 – F° 66
y por Comisión Fiscalizadora



GAIBISSO Felix Agustín
Presidente

INSTITUTO ROSENBUSCH
SOCIEDAD ANONIMA DE BIOLOGIA EXPERIMENTAL AGROPECUARIA

	<u>31/12/2025</u>	<u>31/12/2024</u>
Resultado antes de impuesto a las ganancias	-4.463.132.839	-1.866.337.450
Alícuota	17,39%	17,39%
Impuesto a las ganancias con alícuotas nominales	-776.138.801	-324.556.082
Ajuste por diferencias permanentes	4.755.645.783	3.276.882.447
Impuesto a las ganancias corriente	50.868.001	245.293.775

22. INGRESOS NETOS POR VENTAS

	<u>31/12/2025</u>	<u>31/12/2024</u>
Ventas de productos		
Mercado interno	4.091.458.216	8.449.630.989
Mercado externo	2.312.135.954	2.435.923.946

23. COSTO DE VENTAS

Existencias al comienzo del ejercicio	4.126.902.244	6.264.389.672
Compras del período	2.295.815.786	7.642.894.305
Efecto posición monetaria neta	-2.078.316.948	-8.301.861.058
Gastos del período según detalle (nota 24)	5.265.753.751	4.332.770.674
Existencias al cierre del período	-2.607.748.010	-4.094.115.357
Total costo de ventas	<u>7.002.406.823</u>	<u>5.844.078.236</u>

Firmado a los efectos de su identificación
 Con el informe de fecha
 08/04/2025



Dr. ARMANDO MANUEL SILVARIÑO
 Socio
 Contador Público UADE
 C.P.C.E.C.A.B.A. T° 161 – F° 66
 y por Comisión Fiscalizadora




GAIBISSO Felix Agustín
 Presidente

INSTITUTO ROSENBUSCH
SOCIEDAD ANONIMA DE BIOLOGIA EXPERIMENTAL AGROPECUARIA

24. INFORMACION REQUERIDA POR EL ART. 64, APARTADO I INC. B) DE LA LEY Nº 19.550 EJERCICIO FINALIZADO EL 31 DE DICIEMBRE DE 2025 (COMPARATIVO CON EL EJERCICIO ANTERIOR)

	31/12/2025				31/12/2024			
	Gastos de Producción	Gastos de administración	Gastos de comercialización	TOTAL	Gastos de Producción	Gastos de administración	Gastos de comercialización	TOTAL
Honorarios a Directores y Síndicos					40.703.372	40.703.372	40.703.372	122.110.116
Honorarios y ret. por Servicios	275.965.413	328.941.981	312.175.505	917.082.899	207.957.871	285.220.204	40.902.580	534.080.655
Sueldos y jornales	2.737.195.167	592.559.711	279.197.613	3.608.952.491	2.354.354.870	626.254.029	382.620.902	3.363.229.801
Contribuciones sociales	1.073.036.198	398.345.610	58.737.479	1.530.119.287	781.548.285	198.580.580	63.201.297	1.043.330.162
Impuestos, tasas y contribuciones	320.606.964	47.854.396	2.872.512	371.333.872	15.218.873	13.877.434	6.496.166	35.592.473
Gastos de representación	0	0	15.494.682	15.494.682	0	0	18.847.950	18.847.950
Depreciación de PPyE	180.505.855	7.530.561	3.579.810	191.616.226	191.672.174	14.328.421	3.822.433	209.823.028
Gastos de conservación	129.193.695	6.405.508	1.423.100	137.022.303	56.912.837	70.097.882	6.180.962	133.191.681
Fletes, acarreos y movilidad	25.792.151	6.001.292	62.124.233	93.917.676	41.428.770	4.650.467	150.538.591	196.617.828
Materiales y gastos varios	213.069.402	25.470.564	50.365.389	288.905.355	259.090.925	83.483.035	95.543.098	438.117.058
Seguros	35.493.193	2.677.332	896.919	39.067.444	34.701.380	2.265.935	3.768.830	40.736.145
Publicidad y propaganda	0	0	10.507.386	10.507.386	0	0	16.695.020	16.695.020
Material de laboratorio	8.789.477	0	0	8.789.477	8.474.069	0	0	8.474.069
Servicios públicos	178.799.524	30.920.638	16.992.245	226.712.407	192.488.734	28.048.411	15.708.455	236.245.600
Previs. deud. cobro dudoso	0	0	4.669.637	4.669.637	0	0	156.722.667	156.722.667
Gastos de comercio exterior	0	0	25.278.514	25.278.514	0	0	2.975.429	2.975.429
Diversos	87.306.712	149.776.644	66.431.856	303.515.212	148.218.514	52.750.135	99.865.406	300.834.055
Total 31/12/2025	5.265.753.751	1.596.484.237	910.746.880	7.772.984.867	4.332.770.674	1.420.259.905	1.104.593.158	6.857.623.737
Total 31/12/2024					4.332.770.674	1.420.259.905	1.104.593.158	6.857.623.737

Firmado a los efectos de su identificación
Con el informe de fecha 28/04/2026


Dr. ARMANDE MANUEL SILVARINO
Socio
Contador Público UADE
C.P.C.E.C.A.B.A. T° 161 – F° 66
y por Comisión Fiscalizadora



GAIBISSO Felix Agustín
Presidente

INSTITUTO ROSENBUSCH
SOCIEDAD ANONIMA DE BIOLOGIA EXPERIMENTAL AGROPECUARIA

INFORMACION REQUERIDA POR EL ART. 64, APARTADO I INC. B) DE LA LEY N° 19.550 POR EL PERIODO DE TRES MESES TERMINADO EL 31 DE DICIEMBRE DE 2025 (COMPARATIVO CON IGUAL PERIODO DEL EJERCICIO ANTERIOR) (continuación)

	31/12/2025				31/12/2024			
	Gastos de Producción	Gastos de administración	Gastos de comercialización	TOTAL	Gastos de Producción	Gastos de administración	Gastos de comercialización	TOTAL
Honorarios a Directores y Síndicos					34.405.572	34.405.572	34.405.572	103.216.716
Honorarios y ret. por Servicios	82.088.300	106.979.628	278.894.483	467.962.411	47.524.156	77.873.268	8.483.968	133.881.392
Sueldos y jornales	665.118.012	163.300.077	76.700.390	905.118.479	557.384.176	148.167.381	64.416.690	769.968.247
Contribuciones sociales	241.357.590	240.069.256	17.189.959	498.616.805	215.166.358	58.438.844	12.073.283	285.678.485
Impuestos, tasas y contribuciones	299.966.402	10.555.040	989.019	311.510.461	1.937.650	4.072.856	1.041.624	7.052.130
Gastos de representación	0	0	-3.903.927	-3.903.927	0	0	6.504.223	6.504.223
Depreciación de PPyE	44.673.675	-395.615	727.723	45.005.783	39.973.429	-3.358.077	593.487	37.208.839
Gastos de conservación	46.444.586	1.381.915	-103.393	47.723.109	5.426.907	7.986.550	-5.850	13.407.607
Fletes, acarreos y movilidad	7.756.793	307.307	18.008.648	26.072.748	16.908.544	974.980	33.585.896	51.469.420
Materiales y gastos varios	68.607.035	4.763.498	18.392.020	91.762.553	59.471.852	8.919.772	26.686.155	95.077.779
Seguros	8.230.145	0	594.291	8.824.436	9.714.451	0	311.052	10.025.503
Publicidad y propaganda	0	0	-7.295.401	-7.295.401	0	0	7.625.474	7.625.474
Material de laboratorio	5.044.479	0	0	5.044.479	1.789.701	0	0	1.789.701
Servicios públicos	43.417.299	7.949.558	4.338.797	55.705.654	44.711.126	9.463.076	5.350.325	59.524.527
Previs. deud.cobro dudoso	0	0	-172.329.978	-172.329.978	0	0	156.722.667	156.722.667
Gastos de comercio exterior	0	0	25.278.514	25.278.514	0	0	-124.390.180	-124.390.180
Diversos	15.019.250	54.517.202	44.622.010	114.158.460	23.424.146	12.770.477	31.823.662	68.018.285
Total 31/12/2025	1.527.723.566	589.427.866	302.103.155	2.419.254.587	1.057.838.068	359.714.699	265.228.048	1.682.780.815
Total 31/12/2024								

Firmado a los efectos de su identificación
Con el informe de fecha 28/04/2026


Dr. ARMANDE MANUELE SILVARINO
Socio
Contador Público UADE
C.P.C.E.C.A.B.A. T° 161 – F° 66
y por Comisión Fiscalizadora


GAIBISSO Felix Agustín
Presidente

INSTITUTO ROSENBUSCH
SOCIEDAD ANONIMA DE BIOLOGIA EXPERIMENTAL AGROPECUARIA

25. OTROS INGRESOS (EGRESOS) OPERATIVOS NETOS

	<u>31/12/2025</u>	<u>31/12/2024</u>
Amortización de Propiedades de Inversión	-460.075	-460.075
Diversos	31.011.951	85.792.702
Gastos y comisiones bancarios	-226.447.975	-102.189.628
Intereses	228.610	
Impuesto a los débitos bancarios	-67.136.583	-39.054.809
Utilidad venta activos		0
	<u>-262.804.072</u>	<u>-55.911.809</u>

26. RESULTADOS FINANCIEROS Y POR TENENCIA

	<u>31/12/2025</u>	<u>31/12/2024</u>
Generados por activos		
Diferencia de cambio	-532.043.662	186.607.521
Generados por pasivos		
Diferencia de cambio	404.614.349	-1.161.320.964
Intereses	-1.650.734.320	-822.987.393
	<u>-1.778.163.633</u>	<u>-1.797.700.836</u>

27. RESULTADO POR ACCIÓN

	<u>31/12/2025</u>	<u>31/12/2024</u>
Resultado Integral	-4.455.604.830	-1.992.305.720
Cantidad de acciones ordinarias	42.589.465	42.589.465
Resultado por acción	-104,618	-46,779

28. EFECTIVO Y EQUIVALENTES DE EFECTIVO

	<u>31/12/2025</u>	<u>31/12/2024</u>
Caja	1.224.996	12.906.200
Bancos	711.038.701	1.140.936.768
	<u>712.263.697</u>	<u>1.153.842.968</u>

Firmado a los efectos de su identificación
 Con el informe de fecha 08/04/2026



Dr. ARMANDO MANUEL SILVARIÑO
 Socio
 Contador Público UADE
 C.P.C.E.C.A.B.A. T° 161 – F° 66
 y por Comisión Fiscalizadora



GAIBISSO
 Felix Agustín
 Presidente

INSTITUTO ROSENBUSCH
SOCIEDAD ANONIMA DE BIOLOGIA EXPERIMENTAL AGROPECUARIA

Para propósitos del estado consolidado de flujos de efectivo, el efectivo y los equivalentes de efectivo incluyen caja y bancos e inversiones de corto plazo con alta liquidez (con vencimientos menores a 90 días desde la fecha de adquisición).

29. HECHOS POSTERIORES AL CIERRE. EMPRESA EN MARCHA.

Con fecha 10 de febrero de 2026 se produjo un cambio de control del paquete mayoritario de accionistas de la compañía, en razón de que Rodolfo Martín Balestrini, Matías Balestrini, Andrés Balestrini, Nicolás Balestrini, San Teobaldo S.A. y Rinder S.A. cedieron la totalidad de su tenencia accionaria a Agro 2000 S.A. convirtiéndose éste en el titular del 80,16% de las acciones del capital social de la compañía.

Dentro del mencionado acuerdo de compraventa de acciones se encuentran incluidos además, todos los créditos que por cualquier concepto tuvieron los accionistas anteriores sobre la compañía y los nuevos accionistas han expresado su compromiso de que los mismos sean transformados en Aportes irrevocables a cuenta de futuros aumentos de Capital.

El monto de dichas acreencias se encuentra incluido dentro de los Pasivos reflejados en el actual Balance y la decisión de transformarlo en Aportes irrevocables a cuenta de futuros aumentos de Capital permitiría revertir la situación del Patrimonio Neto negativo que arroja el presente ejercicio, lo que será considerado en la próxima Asamblea de accionistas a convocar dentro del plazo legal para considerar los Estados Financieros de la Sociedad. Asimismo, dentro del acuerdo de compra el nuevo accionista mayoritario ha proyectado un plan de inversiones tendiente a sanear el delicado estado financiero de la compañía y poder así proyectar la misma hacia el futuro.

Firmado a los efectos de su identificación
Con el informe de fecha 08/04/2026



Dr. ARMANDO MANUEL SILVARIÑO
Socio
Contador Público UADE
C.P.C.E.C.A.B.A. T° 161 – F° 66
y por Comisión Fiscalizadora



GAIBISSO
Felix Agustín
Presidente

INSTITUTO ROSENBUSCH
SOCIEDAD ANONIMA DE BIOLOGIA EXPERIMENTAL AGROPECUARIA

30. INFORMACIÓN POR SEGMENTOS

	<u>31/12/2025</u>	<u>31/12/2024</u>
Ingresos netos por ventas		
Productos biológicos	2.307.505.671	5.972.903.613
Productos farmacéuticos	3.133.846.519	4.612.925.436
Otros	165.114.420	299.725.887
	-----	-----
Total	5.606.466.610	10.885.554.935
Costo de Ventas		
Productos biológicos	2.653.631.522	2.448.890.482
Productos farmacéuticos	4.200.172.323	3.182.918.550
Otros	148.602.978	212.269.204
	-----	-----
Total	7.002.406.823	5.844.078.237
	=====	=====

La Sociedad ha adoptado la NIIF 8 - Información por Segmentos que establece que son segmentos de explotación identificados sobre la base de informes internos con respecto a los componentes de la empresa revisados regularmente por el Directorio, principal tomador de decisiones operacionales, para asignar recursos y evaluar su desempeño.

Firmado a los efectos de su identificación
 Con el informe de fecha 08/04/2026



Dr. ARMANDO MANUEL SILVARIÑO
 Socio
 Contador Público UADE
 C.P.C.E.C.A.B.A. T° 161 – F° 66
 y por Comisión Fiscalizadora



GAIBISSO
 Felix Agustín
 Presidente

INSTITUTO ROSENBUSCH
SOCIEDAD ANONIMA DE BIOLOGIA EXPERIMENTAL AGROPECUARIA

Estados financieros separados (individuales)
al 31 de diciembre de 2025
(presentados en forma comparativa con el 31 de
diciembre de 2024)

Firmado a los efectos de su identificación
Con el informe de fecha 08/04/2026



Dr. ARMANDO MANUEL SILVARIÑO
Socio
Contador Público UADE
C.P.C.E.C.A.B.A. T° 161 – F° 66
y por Comisión Fiscalizadora



GAIBISSO
Felix Agustín
Presidente

INSTITUTO ROSENBUSCH
SOCIEDAD ANONIMA DE BIOLOGIA EXPERIMENTAL AGROPECUARIA

ESTADO DE SITUACION FINANCIERA INDIVIDUAL
CORRESPONDIENTE AL EJERCICIO FINALIZADO EL 31 DE DICIEMBRE DE 2025
COMPARATIVO CON EL 31 DE DICIEMBRE DE 2024

(expresado en pesos)

ACTIVO CORRIENTE	<u>31/12/2025</u>	<u>31/12/2024</u>	PASIVO CORRIENTE	<u>31/12/2025</u>	<u>31/12/2024</u>
Efectivo y equivalente	613.622.456	830.396.715	Deudas comerciales (Nota 14)	1.428.188.559	1.097.696.373
Créditos por ventas (Nota11)	633.702.205	598.266.711	Préstamos (Nota 15)	439.046.130	1.164.363.112
Otros créditos (Nota 10)	823.577.298	387.734.015	Cargas fiscales (Nota 17)	2.725.000.441	859.680.908
Inventarios (Nota 9)	2.509.584.056	3.894.230.731	Remuneraciones y cargas sociales	1.310.720.462	1.103.309.390
Otros Activos	<u>362.641</u>	<u>477.050</u>	Otras deudas (Nota 18)	2.914.734.019	1.125.546.810
Total del activo corriente	<u>4.580.848.656</u>	<u>5.711.105.223</u>	Provisiones	<u>3.981.114</u>	<u>5.816.728</u>
			Total del pasivo corriente	<u>8.821.670.725</u>	<u>5.356.413.321</u>
ACTIVO NO CORRIENTE			PASIVO NO CORRIENTE		
Inversiones (Nota 8)	3.522.129.998	3.128.028.833	Deudas comerciales (Nota 14)	357.693.306	35.320.762
Propiedades de Inversión (Nota 6)	20.356.239	20.816.314	Préstamos (Nota 15)	904.377.036	943.701.263
Propiedad, planta y equipo (Nota 5)	1.506.677.957	1.686.613.872	Otras deudas (Nota 18)	12.238.635	20.959.038
Activos intangibles (Nota 7)	<u>0</u>	<u>0</u>	Pasivos por Imp. No Ctes (Nota 17)	317.589.549	417.785.115
Total del activo no corriente	<u>5.049.164.194</u>	<u>4.835.459.019</u>	Pasivos por Imp. Diferido (Nota 17)	13.273.222	17.460.759
			Provisiones (Nota 16)	<u>3.338.425</u>	<u>15.752.002</u>
			Total del pasivo no corriente	<u>1.608.510.173</u>	<u>1.450.978.939</u>
TOTAL DEL ACTIVO	<u>9.630.012.850</u>	<u>10.546.564.242</u>	TOTAL DEL PASIVO	<u>10.430.180.898</u>	<u>6.807.392.260</u>
	=====	=====	PATRIMONIO NETO (según estado respectivo)	-800.168.048	3.739.171.982
			TOTAL DEL PASIVO Y PATRIMONIO NETO	<u>9.630.012.850</u>	<u>10.546.564.242</u>
				=====	=====

Las notas 1 a 29 que se acompañan son parte integrante de este estado.

Firmado a los efectos de su identificación
Con el informe de fecha 08/04/2026



Dr. ARMANDO MANUEL SILVARIÑO
Socio
Contador Público UADE
C.P.C.E.C.A.B.A. T° 161 – F° 66
y por Comisión Fiscalizadora



GABISSO
Felix Agustín
Presidente

INSTITUTO ROSENBUSCH
SOCIEDAD ANONIMA DE BIOLOGIA EXPERIMENTAL AGROPECUARIA

ESTADO DE RESULTADO INTEGRAL INDIVIDUAL
CORRESPONDIENTE AL EJERCICIO FINALIZADO EL 31 DE DICIEMBRE DE 2025
COMPARATIVO CON DEL EJERCICIO ANTERIOR
(expresado en pesos)

	DOCE MESES		TRES MESES	
	31/12/2025	31/12/2024	31/12/2025	31/12/2024
VENTAS NETAS (Nota 22)	5.823.496.968	7.535.984.027	1.803.265.189	1.640.693.100
DESCUENTOS	-217.030.358	-314.303.504	-49.202.333	-83.272.093
COSTO DE LAS MERCADERIAS VENDIDAS (Nota 23)	-6.748.591.313	-4.009.410.069	-1.424.289.669	-765.475.568
	-----	-----	-----	-----
Ganancia bruta	-1.142.124.703	3.212.270.454	329.773.187	791.945.439
GASTOS DE ADMINISTRACION (Nota 24)	-1.313.674.443	-922.860.487	-507.954.215	-294.556.414
GASTOS DE COMERCIALIZACION (Nota 24)	-790.215.604	-650.546.074	-255.677.093	-209.656.069
OTROS INGRESOS (EGRESOS) NETOS (Nota 25)	-225.465.053	31.745.723	-118.288.332	-10.500.764
PARTICIPACION EN SOCIEDADES Art. 33	1.085.886.549	460.567.003	-61.573.752	-564.950.411
RESULTADOS FINANCIEROS Y POR TENENCIA (Nota 26)	-2.896.021.422	-1.585.942.185	-1.612.927.691	-1.049.999.864
Recpam	683.878.636	-2.409.704.473	1.127.987.961	-191.592.019
	-----	-----	-----	-----
(Pérdida) Ganancia neta del ejercicio antes de impuesto	-4.597.736.040	-1.864.470.039	-1.098.659.935	-1.529.310.102
IMPUESTO A LAS GANANCIAS				0
	-----	-----	-----	-----
(Pérdida) Ganancia neta del ejercicio	-4.597.736.040	-1.864.470.039	-1.098.659.935	-1.529.310.102
Otros resultados integrales				
Diferencia de conversión	58.396.010	119.325.505	-103.303.118	57.111.293
	-----	-----	-----	-----
Resultado Integral	-4.539.340.030	-1.745.144.534	-1.201.963.053	-1.472.198.809

Las notas 1 a 29 que se acompañan son parte integrante de este estado

Firmado a los efectos de su identificación
Con el informe de fecha 08/04/2026



Dr. ARMANDO MANUEL SILVARIÑO
Socio
Contador Público UADE
C.P.C.E.C.A.R.A. T° 161 - F° 66



GAIBISSO
Felix Agustín
Presidente

INSTITUTO ROSENBUSCH
SOCIEDAD ANONIMA DE BIOLOGIA EXPERIMENTAL AGROPECUARIA

ESTADO DE CAMBIOS EN EL PATRIMONIO
CORRESPONDIENTE AL EJERCICIO FINALIZADO EL 31 DE DICIEMBRE DE 2025
(expresado en pesos)

	Capital Suscripto		Reserva Legal (Nota 13)	Reserva por Diferencia de Conversión	Resultados No asignados (Nota 13)	Total 31/12/2025	Total 31/12/2024
	Valor Nominal (Nota 12)	Ajuste Capital					
Saldos al 31-12-2024	42.589.465	6.549.011.475		1.443.133.031	-4.295.561.989	3.739.171.982	5.484.316.515
Resultado Integral al 31/12/2025				58.396.010	-4.597.736.040	-4.539.340.030	-1.745.144.533
Saldos al 31/12/2025	42.589.465	6.549.011.475		1.501.529.041	-8.893.298.029	-800.168.048	3.739.171.982

Las notas 1 a 29 que se acompañan son parte integrante de este estado.

Firmado a los efectos de su identificación
Con el informe de fecha 08/04/2026



Dr. ARMANDO MANUEL SILVARIÑO
Socio
Contador Público UADE
C.P.C.E.C.A.B.A. T° 161 – F° 66
y por Comisión Fiscalizadora



GABISSO
Felix Agustín
Presidente

INSTITUTO ROSENBUSCH
SOCIEDAD ANONIMA DE BIOLOGIA EXPERIMENTAL AGROPECUARIA

ESTADO SEPARADO DE FLUJO DE EFECTIVO
CORRESPONDIENTE AL EJERCICIO FINALIZADO EL 31 DE DICIEMBRE DE 2025
COMPARATIVO CON EL DEL EJERCICIO ANTERIOR (expresado en pesos)

	31/12/2025	31/12/2024
Ganancia (Pérdida) integral del período	-4.539.340.030	-1.745.144.534
Depreciación y amortizaciones	188.153.957	188.422.732
(Disminución) de Provisiones	-12.413.577	-52.402.462
(Disminución) de Pasivos por Imp. no Ctes	-100.195.566	-655.190.627
(Disminución) de Pasivos por Imp. Dif.	-4.187.537	-20.562.424
Aumento de Activos Intangibles		561.791
Disminución de Otros Activos	114.409	0
Valor residual bajas de PP&E		0
Valor residual bajas de PI		0
Disminución/ (Aumento) de Inventarios	1.384.646.675	323.826.583
Disminución de Otros créditos	-435.843.283	-2.123.534
(Aumento) Disminución de Créditos por Ventas	-35.435.494	-250.454.237
Aumento/Disminución de Deudas Comerciales	652.864.731	-588.600.636
Aumento de Remuneraciones y cargas sociales	207.411.072	389.357.641
Aumento de Cargas Fiscales	1.865.319.533	571.819.621
(Disminución) / Aumento de Otras deudas	1.780.466.806	537.857.267
(Disminución) de Previsiones	-1.835.614	-6.849.990
Flujo Neto de Efvo. (aplicado) por las operaciones	949.726.082	-1.309.482.808
FLUJO DE EFECTIVO POR ACTIVIDADES DE INVERSION		
(Aumento) de Propiedades, Planta y Equipo	-7.757.967	-8.097.377
Disminución / (Aumento) de Inversiones	-394.101.165	2.420.885.261
Flujo Neto de Efvo. (aplicado) por las actividades de inversión	-401.859.132	2.412.787.884
FLUJO DE EFECTIVO POR ACTIVIDADES DE FINANCIACION		
(Disminución) de Préstamos	-764.641.209	-729.546.511
Flujo Neto de Efvo generado / (aplicado) por las activ. de financiación	-764.641.209	-729.546.511
(Disminución) / Aumento /neto del efectivo y equivalentes de efectivo	-216.774.259	373.758.564
Efectivo y equivalentes de efectivo al inicio del ejercicio	830.396.715	456.638.151
Efectivo y equivalentes de efectivo al cierre del período	613.622.456	830.396.715

Las notas 1 a 29 que se acompañan son parte integrante de este estado

Firmado a los efectos de su identificación
 Con el informe de fecha 08/04/2026



Dr. ARMANDO MANUEL SILVARIÑO
 Socio
 Contador Público UADE
 C.P.E.C.A.R.A. T.º 161 - P.º 66



GAIBISSO
 Felix Agustín
 Presidente

**INSTITUTO ROSENBUSCH
SOCIEDAD ANONIMA DE BIOLOGIA EXPERIMENTAL AGROPECUARIA**

NOTA A LOS ESTADOS FINANCIEROS SEPARADOS

CORRESPONDIENTE AL EJERCICIO FINALIZADO EL 31 DE DICIEMBRE DE 2025

(Cifras expresadas en pesos)

INFORMACIÓN GENERAL

Instituto Rosenbusch Sociedad Anónima de Biología Experimental Agropecuaria ("Rosenbusch", la "Sociedad" o la "Controladora") es una sociedad anónima constituida bajo las leyes de la República Argentina. Su sede social y domicilio principal se encuentran en la Ciudad Autónoma de Buenos Aires.

Sus estatutos se adecuaron a las disposiciones de la Ley 19.550 el 22 de octubre de 1976 siendo inscripto su testimonio en el Juzgado Nacional de Primera Instancia de Registro el 27 de abril de 1977 bajo el N° 1181 del Libro 86 Tomo A de estatutos de sociedades anónimas.

El plazo de la sociedad vence el 10 de mayo de 2047, y su objeto según el art. 3° incluye la elaboración e industrialización de productos biológicos, químicos, farmacéuticos de cualquier tipo, naturaleza o destino, preferentemente para uso veterinario y /o destinados a combatir plagas y enfermedades de la explotación agropecuaria....

2. BASES DE PREPARACIÓN

2.1 Estado de cumplimiento

Los estados financieros consolidados del ejercicio finalizado el 31 de diciembre de 2012 son los primeros que la Sociedad presento sobre la base de la aplicación de la Norma Internacional de Contabilidad. La adopción de la totalidad de las Normas Internacionales de Información Financiera ("NIIF") resulta obligatoria para la Sociedad, por aplicación de la Resolución Técnica N° 26 (texto ordenado con su modificatoria, Res. Técnica N° 29) de la Federación Argentina de Consejos Profesionales de Ciencias Económicas y de las Normas de la Comisión Nacional de Valores ("CNV"), en el ejercicio que se inicio el 1° de enero de 2012.

2.2 Normas contables aplicables

Los estados financieros han sido preparados sobre la base del costo histórico, en la unidad de medida aplicable al cierre del período de reporte, excepto por la revaluación de activos y pasivos financieros al valor razonable. Por lo general, el costo histórico se basa en el valor razonable de la contraprestación otorgada a cambio de los activos. Las principales políticas contables se expresan más adelante. Las informaciones individuales adjuntas, se presentan en pesos (\$), moneda de curso legal en la República Argentina, preparadas a partir de los registros contables de la Sociedad y se presentan de acuerdo con las Normas Internacionales de Información Financiera (NIIF) tal como han sido emitidas por el International Accounting Standards Board (IASB). La preparación de las informaciones financieras, cuya responsabilidad es del Directorio de la Sociedad, requiere que este efectúe ciertas estimaciones contables y utilice su juicio al aplicar determinadas normas contables.

Firmado a los efectos de su identificación
Con el informe de fecha 08/04/2026



Dr. ARMANDO MANUEL SILVARIÑO
Socio
Contador Público UADE
C.P.E.C.A.R.A. T° 161 - F° 66



GAIBISSO
Felix Agustín
Presidente

INSTITUTO ROSENBUSCH
SOCIEDAD ANONIMA DE BIOLOGIA EXPERIMENTAL AGROPECUARIA

La Norma Internacional de Contabilidad N° 29 "Información financiera en economías hiperinflacionarias" (NIC29) requiere que los estados financieros de una entidad, cuya moneda funcional sea la de una economía de alta inflación, sean expresados en términos de la unidad de medida corriente a la fecha de cierre del ejercicio sobre el que se informa, independientemente de si están basados en el método del costo corriente. Para ello, en términos generales, se debe computar en las partidas no monetarias la inflación producida desde la fecha de adquisición o desde la fecha de revaluación según corresponda. Dichos requerimientos también comprenden a la información comparativa de los estados financieros.

A los efectos de concluir sobre si una economía es categorizada como de alta inflación en los términos de la NIC 29, la norma detalla factores a tener en cuenta, entre los que incluye una tasa acumulada de inflación en 3 años, que se aproxime o exceda al 100%. Es por esta razón que la economía argentina debe considerarse como de alta inflación a partir del 1° de julio de 2018.

A su vez, la Ley N° 27.468 modificó el art. 10 de la Ley N°23.928, estableciendo que la derogación de todas las normas legales y reglamentarias que autorizan la indexación por precios, actualización monetaria, variación de costos o cualquier otra forma de repotenciación de las deudas, impuestos, precios o tarifas de los bienes, obras o servicios, no comprende a los estados financieros, respecto de los cuales continuará siendo de aplicación lo dispuesto en el art. 62 de la Ley de Sociedades N° 19.550 y modificatorias.

De acuerdo con la NIC 29, los estados financieros de una entidad que informa en la moneda de una economía de alta inflación debe reportarse en términos de la unidad de medida vigente a la fecha de los estados financieros. Todos los montos del estado de situación financiera que no se indican en términos de la unidad de medida actual a la fecha de los estados, deben actualizarse aplicando un índice de precios general. Todos los componentes del estado de resultados deben indicarse en términos de la unidad de medida actualizada a la fecha de los estados financieros, aplicando el cambio en el índice general de precios que se produjo desde la fecha en que los ingresos y gastos fueron reconocidos originalmente en los estados financieros.

El ajuste por inflación en los saldos iniciales se calculó considerando los índices establecidos por la FACPCE con bases en los índices de precios publicados por el INDEC. La variación del índice promedio para el período de tres meses finalizado el 31 de diciembre de 2018 fue 12% y el índice interanual fue 48%.

Los principales procedimientos para el ajuste por inflación mencionado anteriormente son los siguientes:

Los activos y pasivos monetarios no son reexpresados pues están expuestos en términos de la unidad monetaria actual a la fecha del balance.

Los activos y pasivos no monetarios que se contabilizan a costo a la fecha del balance y los componentes del patrimonio se reexpresan aplicando los coeficientes correspondientes.

Todos los elementos del estado de resultados se actualizan aplicando los factores de conversión, excepto por las depreciaciones y amortizaciones e impacto en el costo de los inventarios, cuya reexpresión se vincula con la actualización de los rubros patrimoniales correspondientes.

El efecto de la inflación en la posición monetaria neta se incluye en el estado de resultados.

Las cifras comparativas se han ajustado por inflación siguiendo el mismo procedimiento explicado precedentemente.

En la aplicación inicial del ajuste por inflación, las cuentas del patrimonio neto fueron reexpresadas: el capital desde la fecha de suscripción o del último ajuste por inflación, lo que haya sucedido después, la diferencia de conversión fue reexpresada en términos reales.

Las otras reservas de resultados no fueron reexpresadas en la aplicación inicial.

Normas e Interpretaciones adoptadas a la fecha

Firmado a los efectos de su identificación
 Con el informe de fecha 08/04/2026




GAIBISSO
 Felix Agustín
 Presidente

Dr. ARMANDO MANUEL SILVARIÑO
 Socio
 Contador Público UADE
 C.P.C.E.C.A.R.A. T° 161 - F° 66

INSTITUTO ROSENBUSCH
SOCIEDAD ANONIMA DE BIOLOGIA EXPERIMENTAL AGROPECUARIA

La Sociedad y sus sociedades controladas adoptaron las NIIF o revisiones de NIIF que se detallan a continuación, aplicables en los ejercicios que se inicien el o después del 1° de enero de 2013

NIIF 10 Estados Financieros Consolidados

NIIF 11 Acuerdos conjuntos

NIIF 12 Información a Revelar sobre participación en otras entidades

NIIF 13 Medición del Valor razonable

La NIIF 10 tiene como objetivo tener una sola base para la consolidación de todas las entidades, independiente de la naturaleza de la entidad donde se invierte, y esa base es el control, que incluye tres elementos: poder sobre la entidad donde se invierte, exposición o derechos a retornos variables de la entidad donde se invierte y la capacidad para usar el poder sobre la entidad donde se invierte con el fin de afectar los retornos del inversionista. La NIIF 10 reemplaza las partes de la NIC 27 que abordan cuándo y cómo el inversionista debe preparar sus estados financieros consolidados y reemplaza la SIC-12 en su totalidad.

La NIIF 11 clasifica los acuerdos conjuntos ya sea como operaciones conjuntas (combinando los conceptos existentes de activos controlados conjuntamente y operaciones controladas conjuntas) o como negocios conjuntos (equivalentes al concepto existente de entidad controlada conjuntamente). Operación conjunta es el acuerdo conjunto por el cual las partes que tienen control conjunto tienen derechos a los activos y obligaciones por los pasivos. Negocio conjunto es el acuerdo conjunto por el cual las partes que tienen control conjunto del acuerdo tienen derecho a los activos netos del acuerdo. La NIIF 11 requiere el uso del método de valor patrimonial proporcional para los intereses conjuntos al tiempo que elimina el método de la consolidación proporcional.

La NIIF 12 se aplica a entidades que tienen participación en subsidiarias, acuerdos conjuntos, asociadas o estructuras no consolidadas. La NIIF 12 establece objetivos de revelación, así como también cuáles son las revelaciones mínimas que deben presentarse para cumplir tales objetivos, que son aquellos que ayudan a los usuarios de los estados financieros a evaluar la naturaleza y los riesgos asociados con las participaciones en otras entidades. Los requisitos de revelaciones son importantes y puede ser necesario un esfuerzo significativo para su cumplimiento.

La NIIF 13 establece una sola estructura para la medición del valor razonable cuando es requerido por otras normas. El estudio profundo de NIIF 13 es crítico, ya que afecta a muchas de las NIIF en vigencia.

Esta NIIF aplica a los elementos tanto financieros como no financieros medidos a valor razonable. Valor razonable se mide como "el precio que sería recibido para vender un activo o pagado para transferir un pasivo en una transacción ordenada entre los participantes en el mercado a la fecha de medición.

Inversiones en sociedades controladas

Las inversiones en sociedades controladas se contabilizaron utilizando el método de la participación (valor patrimonial proporcional) descrito en la NIC 28 "Inversiones en asociadas y negocios conjuntos" Este criterio de contabilización, difiere del establecido en el párrafo 38 de la NIC 27 "Estados financieros separados", según el cual la contabilización debe efectuarse en tales casos, al costo o a su valor razonable. Esta diferencia con las NIIF tiene como propósito lograr que el patrimonio y los resultados correspondientes a la participación controladora que surjan de los estados financieros consolidados presentados juntamente con estados financieros individuales sean iguales en ambos juegos de estados financieros.

Firmado a los efectos de su identificación
 Con el informe de fecha 08/04/2026



Dr. ARMANDO MANUEL SILVARIÑO
 Socio
 Contador Público UADE
 C.P.E.C.A.R.A. T° 161 - F° 66



GAIBISSO
 Felix Agustín
 Presidente

INSTITUTO ROSENBUSCH
SOCIEDAD ANONIMA DE BIOLOGIA EXPERIMENTAL AGROPECUARIA

Al preparar los estados financieros de las entidades individuales, las transacciones en moneda distinta de la moneda funcional de la entidad (moneda extranjera) se registraron utilizando los tipos de cambio vigentes en las fechas en que se efectuaron las operaciones. Al final de cada ejercicio que se informa, las partidas monetarias denominadas en moneda extranjera se reconvirtieron a los tipos de cambio vigentes a esa fecha.

Las partidas no monetarias registradas al valor razonable, denominadas en moneda extranjera, se reconvirtieron a los tipos de cambio vigentes a la fecha en que se determinó el valor razonable. Las partidas no monetarias calculadas en términos de costo histórico, en moneda extranjera, no han sido reconvertidas.

Las diferencias de cambio se reconocieron en los resultados del ejercicio.

En los estados financieros consolidados los saldos de activos y pasivos en moneda extranjera del Grupo se presentaron en pesos, utilizando los tipos de cambio vigentes al final del ejercicio sobre el que se informa.

3.2.1 Efectivo y equivalentes al efectivo

El efectivo y equivalente al efectivo se compone de los saldos en efectivo y depósitos a la vista con vencimientos originales de tres meses o menos desde la fecha de adquisición que están sujetos a riesgo insignificante de cambios en su valor razonable y son usados o en la gestión de compromisos a corto plazo.

3.3 Costos por préstamos

Todos los costos por préstamos son reconocidos en resultados durante el ejercicio en que se incurren.

3.4 Impuestos

El gasto por impuesto a las ganancias representa la suma del impuesto a las ganancias corriente por pagar y el impuesto diferido.

3.4.1. Impuestos corrientes

El impuesto por pagar corriente se basó en las ganancias fiscales registradas durante el ejercicio. La ganancia fiscal difirió de la ganancia reportada en el estado consolidado del resultado integral, debido a las partidas de ingresos o gastos imponibles o deducibles en otros años y a las partidas que nunca serán gravables o deducibles. El pasivo del Grupo en concepto del impuesto corriente se calculó utilizando las tasas fiscales promulgadas o aprobadas al final del ejercicio sobre el cual se informa en los países donde estén ubicadas las sociedades del Grupo.

3.4.2. Impuestos diferidos

El impuesto diferido se reconoció sobre las diferencias temporarias entre el importe en libros de los activos y pasivos incluidos en los estados financieros y las bases fiscales correspondientes a esos rubros que se utilizaron para determinar la ganancia fiscal. Los pasivos por impuesto diferido se reconocieron, generalmente, para todas las diferencias fiscales temporarias imponibles en el futuro. Los activos por impuestos diferidos, se reconocieron por todas las diferencias temporarias deducibles, en la medida en que resultó probable que la entidad disponga de ganancias fiscales futuras contra las cuales es posible cargar esas diferencias temporarias deducibles. Estos activos y pasivos no se reconocieron cuando las diferencias temporarias surgieron del reconocimiento inicial de otros activos y pasivos en una operación que no afectó la ganancia fiscal ni la ganancia contable.

Firmado a los efectos de su identificación
 Con el informe de fecha 08/04/2026




GAIBISSO
 Felix Agustín
 Presidente

Dr. ARMANDO MANUEL SILVARIÑO
 Socio
 Contador Público UADE
 C.P.E.C.A.R.A. T° 161 - F° 66

INSTITUTO ROSENBUSCH
SOCIEDAD ANONIMA DE BIOLOGIA EXPERIMENTAL AGROPECUARIA

Los importes en libros de los activos por impuestos diferidos se revisaron al final de cada ejercicio sobre el que se informa y se redujo el importe del saldo del activo por impuestos diferidos, en la medida que se estimó probable que no se dispondrá de suficientes ganancias fiscales, en el futuro, como para permitir que se recupere la totalidad o una parte de tal activo.

Los activos y pasivos por impuestos diferidos se midieron empleando las tasas fiscales que se espera sean de aplicación en el ejercicio en el que el activo se realice o el pasivo se cancele, basándose en las tasas (y leyes fiscales) que al final del ejercicio sobre el que se informa hayan sido aprobadas o prácticamente haya terminado el proceso de su aprobación. La medición de los pasivos por impuestos diferidos y los activos por impuestos diferidos al final del ejercicio sobre el que se informa refleja las consecuencias fiscales que se derivarían de la forma en que la entidad espera, recuperar o liquidar el importe en libros de sus activos y pasivos.

Los activos por impuestos diferidos se compensaron con pasivos por impuestos diferidos sólo si a) existió legalmente el derecho de compensarlos frente a la autoridad fiscal y b) los activos y pasivos por impuestos diferidos devienen del impuesto a las ganancias correspondientes a la misma autoridad fiscal teniendo el Grupo la intención de liquidar sus activos y pasivos como netos.

3.4.3. Impuestos corrientes y diferido

Los impuestos corrientes y diferidos se reconocieron como ingreso o gasto y se incluyeron en el resultado integral.

3.5. Propiedades, planta y equipo

Las propiedades, planta y equipo mantenidos para su uso en la producción o suministro de bienes y servicios, o para fines administrativos, se registraron al costo menos la depreciación y cualquier pérdida por deterioro acumuladas.

Los terrenos en propiedad no fueron depreciados.

Las propiedades en curso de construcción para fines de administración, producción, suministro o para propósitos no definidos, se registraron al costo menos cualquier pérdida por deterioro reconocida. El costo incluyó los honorarios profesionales. La depreciación de estos activos, igual que en caso de los otros activos de propiedades, se inició cuando los activos estuvieron listos para su uso. La depreciación se carga a fin de reducir paulatinamente el costo de los activos de esta categoría excepto los terrenos y las propiedades en construcción, durante sus vidas útiles utilizando el método de línea recta. La vida útil estimada, valor residual y método de depreciación se revisan al final de cada año, siendo registrado el efecto de cualquier cambio en la estimación sobre una base prospectiva.

La ganancia o pérdida que surja del retiro o baja de un activo de propiedades, planta y equipo es calculada como la diferencia entre los ingresos por ventas y el importe en libros del activo y es reconocida en resultados.

3.5.1 Propiedades de inversión

Las propiedades de inversión son inmuebles mantenidos con la finalidad de obtener rentas por arrendamiento o para conseguir apreciación de capital en la inversión o ambas cosas a la vez, pero no para la venta en el curso normal del negocio, uso en la producción o abastecimiento de bienes o servicios, o para propósitos administrativos. Las propiedades de inversión se valorizan al costo al reconocimiento inicial y posteriormente a valor razonable con los cambios reconocidos en resultados.

Firmado a los efectos de su identificación
 Con el informe de fecha 08/04/2026




GAIBISSO
 Felix Agustín
 Presidente

Dr. ARMANDO MANUEL SILVARIÑO
 Socio
 Contador Público UADE
 C.R.C.E.C.A.R.A. T° 161 - F° 66

INSTITUTO ROSENBUSCH
SOCIEDAD ANONIMA DE BIOLOGIA EXPERIMENTAL AGROPECUARIA

Cuando la entidad adquiera por primera vez una propiedad de inversión o cuando un inmueble existente se convierta por primera vez en propiedades de inversión después de un cambio en su uso existe evidencia clara de que la entidad no va a poder determinar de forma fiable y continua el valor razonable de la propiedad de inversión. Esto surge cuando no sean frecuentes las transacciones similares en el mercado, y no se pueda disponer de otras formas de estimar el valor razonable

Si se determinase que el valor razonable de una propiedad de inversión no se puede establecer con fiabilidad de una forma continuada, el Grupo medirá dicha propiedad de inversión aplicando el modelo del costo de la NIC 16. Se supondrá que el valor residual de la propiedad de inversión es cero. La entidad aplicará la NIC 16 hasta la disposición de las propiedades de inversión.

El costo incluye gastos que son directamente atribuibles a la adquisición de la propiedad de inversión. El costo de activos construidos por la propia entidad incluye el costo de los materiales y la mano de obra directa, cualquier otro costo directamente atribuible al proceso de hacer que el activo sea apto para trabajar para su uso previsto y los costos por préstamos capitalizados.

Cualquier ganancia o pérdida por la venta de una propiedad de inversión (calculada como la diferencia entre la utilidad neta obtenida de la disposición y el valor en libros del elemento) se reconoce en resultados.

Cuando se vende una propiedad de inversión que se clasificó anteriormente como propiedad, planta y equipo, cualquier monto relacionado incluido en la reserva de revaluación se transfiere a las ganancias acumuladas.

Cuando el uso de un inmueble cambia, se reclasifica como propiedad, planta y equipo, su valor razonable a la fecha de reclasificación se convierte en su costo para su posterior contabilización

Los terrenos en propiedad no fueron depreciados.

El Grupo ha hecho uso de la excepción prevista en la NIIF 1 – “Adopción por primera vez de las normas internacionales de información financiera” en cuanto a la utilización del costo atribuido de sus propiedades, planta y equipo, Propiedades de inversión y Activos intangibles.

El costo atribuido es un importe usado como sustituto del costo o del costo depreciado en una fecha determinada. En la depreciación o amortización posterior se supone que la entidad había reconocido inicialmente el activo o pasivo en la fecha determinada, y que este costo era equivalente al costo atribuido.

En tal sentido, ha elegido utilizar, para los bienes sitios en Argentina, las propiedades, planta y equipo, propiedades de inversión y activos intangibles, el importe reexpresado según principios de contabilidad generalmente aceptado anteriores, a la fecha de transición, como costo atribuido, ajustado para reflejar cambios en un índice de precios general. Dicho valor fue determinado considerando los efectos de las variaciones en el poder adquisitivo de la moneda hasta el 28 de febrero de 2003, siguiendo el método de reexpresión establecido por la Resolución Técnica N° 6 de la Federación Argentina de Consejos Profesionales en Ciencias Económicas.

3.6 Deterioro del valor de los activos tangibles

Al final de cada ejercicio sobre el cual se informa, el Grupo evalúa los importes en libros de sus activos tangibles a fin de determinar si existe un indicativo de que estos activos han sufrido alguna pérdida por deterioro.

Firmado a los efectos de su identificación
 Con el informe de fecha 08/04/2026



Dr. ARMANDO MANUEL SILVARIÑO
 Socio
 Contador Público UADE
 C.P.E.C.A.R.A. T° 161 – F° 66



GAIBISSO
 Felix Agustín
 Presidente

INSTITUTO ROSENBUSCH
SOCIEDAD ANONIMA DE BIOLOGIA EXPERIMENTAL AGROPECUARIA

El Grupo calculó el monto recuperable por unidad generadora de efectivo. Se aclara que el monto recuperable es el mayor entre el valor razonable menos el costo de ventas y el valor de uso. Al estimar el valor de uso, los flujos de efectivo futuros estimados se descontaron del valor actual utilizando una tasa de descuento antes del impuesto a las ganancias que refleja las apreciaciones del mercado al cierre del ejercicio respecto al valor temporal del dinero considerando los riesgos específicos para el activo.

3.7 Activos intangibles

Son activos identificables, de carácter no monetario y sin apariencia física.

Los activos intangibles que son adquiridos y tienen una vida útil, son valorizados al costo menos la amortización acumulada y las pérdidas acumuladas por deterioro.

La amortización se basa en el costo de un activo menos su valor residual.

Los activos intangibles se amortizan en resultado con base en el método de amortización lineal durante la vida útil estimada de los activos intangibles, desde la fecha en que se encuentren disponibles para su uso.

Los programas informáticos para un ordenador que no pueda funcionar sin un programa específico, son una parte integrante del equipo y serán tratados como elementos de las propiedades, planta y equipo, lo mismo se aplica al sistema operativo de un ordenador. Cuando los programas informáticos no constituyan parte integrante del equipo, serán tratados como activos intangibles.

Los métodos de amortización, vidas útiles y valores residuales son revisados en cada ejercicio financiero y se ajustan si es necesario.

La vida útil estimada para los ejercicios en curso y los comparativos son los siguientes:

Patentes y marcas registradas 10 años

Software 3 años

3.8 Inventarios

Los inventarios se valoraron al costo de adquisición o valor neto realizable, el menor. El costo se determinó empleando el método de absorción de costos. El valor neto realizable representa el precio de venta estimado menos los costos necesarios para la venta.

3.9 Provisiones

Las provisiones se reconocieron en los casos en que para el Grupo, frente a una obligación presente (ya sea legal o implícita) a su cargo originada en un suceso pasado, resulte probable que tenga que desprenderse de recursos que comporten beneficios económicos para cancelar la obligación, y haya sido posible hacer una estimación fiable del importe de la obligación.

El importe reconocido como provisión fue la mejor estimación del desembolso necesario para cancelar la obligación presente, al final del ejercicio sobre el que se informa, teniendo en cuenta los riesgos y las incertidumbres correspondientes. Cuando se mide una provisión usando el flujo de efectivo estimado para cancelar la obligación presente, su importe en libros representa el valor actual de dicho flujo de efectivo.

El Grupo ha tenido en cuenta la opinión de sus asesores legales para la estimación de las obligaciones.

Firmado a los efectos de su identificación
 Con el informe de fecha 08/04/2026




GAIBISSO
 Felix Agustín
 Presidente

Dr. ARMANDO MANUEL SILVARIÑO
 Socio
 Contador Público UADE
 C.P.E.C.A.R.A. T° 161 - F° 66

INSTITUTO ROSENBUSCH
SOCIEDAD ANONIMA DE BIOLOGIA EXPERIMENTAL AGROPECUARIA

3.10 Activos financieros

Inicialmente el Grupo reconoce los préstamos y las partidas por cobrar en la fecha en que se originan. Todos los otros activos financieros (incluidos los activos designados al valor razonable con cambios en resultados), se reconoce inicialmente a la fecha de la transacción en la que el Grupo se hace parte de las disposiciones contractuales del instrumento.

El Grupo da de baja un activo financiero cuando los derechos contractuales a los flujos de efectivo derivados del activo expiran, o cuando transfiere los derechos a recibir los flujos de efectivo contractuales del activo financiero en una transacción en la que se transfieren substancialmente todos los riesgos y beneficios relacionados con la propiedad del activo financiero. Cualquier participación en los activos financieros transferidos que sea creada o retenida por el Grupo se reconoce como un activo o pasivo separado.

Los activos y pasivos financieros son compensados y el monto neto presentado en el estado de situación financiera cuando, y sólo cuando, el Grupo cuenta con un derecho legal para compensar los montos y tiene el propósito de liquidar sobre una base neta o de realizar el activo y liquidar el pasivo simultáneamente.

El Grupo tiene los siguientes activos financieros no derivados: activos financieros a valor razonable con cambios en resultados, activos financieros mantenidos hasta el vencimiento, préstamos y partidas por cobrar y activos financieros disponibles para la venta.

Activos financieros al valor razonable con cambios en resultados

Un activo financiero es clasificado al valor razonable con cambios en resultados si está clasificado como mantenido para negociación o es designado como tal en el reconocimiento inicial. Los activos financieros son designados al valor razonable con cambios en resultados si el Grupo administra tales inversiones y toma decisiones de compra y venta con base en sus valores razonables de acuerdo con la administración de riesgo o la estrategia de inversión documentadas por el Grupo. Al reconocimiento inicial, los costos de transacciones atribuibles son reconocidos en resultados a medida que se incurren. Los activos financieros al valor razonable con cambios en resultados son valorizados al valor razonable y los cambios correspondientes, que consideran cualquier ingreso por dividendo, son reconocidos en resultados.

Los activos financieros denominados al valor razonable con cambios en resultados son garantías de patrimonio que de lo contrario habrían sido clasificados como disponibles para la venta.

Activos financieros mantenidos hasta el vencimiento

Si el Grupo tiene la intención y capacidad de mantener los instrumentos de deuda hasta su vencimiento, estos activos financieros se clasifican como mantenidos hasta el vencimiento. Los activos financieros mantenidos hasta el vencimiento son reconocidos inicialmente a su valor razonable más cualquier costo de transacción directamente atribuible. Posterior al reconocimiento inicial, los activos financieros mantenidos hasta el vencimiento se valorizan al costo amortizado usando el método de interés efectivo, menos cualquier pérdida por deterioro.

Préstamos y partidas por cobrar

Los préstamos y partidas por cobrar son activos financieros con pagos fijos o determinables que no se cotizan en un mercado activo. Estos activos inicialmente se reconocen al valor razonable más cualquier costo de transacción directamente atribuible. Posterior al reconocimiento inicial, los préstamos y partidas por cobrar se valorizan al costo amortizado usando el método de interés

Firmado a los efectos de su identificación
 Con el informe de fecha 08/04/2026



Dr. ARMANDO MANUEL SILVARIÑO
 Socio
 Contador Público UADE
 C.P.E.C.A.R.A. T° 161 - F° 66



GAIBISSO
 Felix Agustín
 Presidente

INSTITUTO ROSENBUSCH
SOCIEDAD ANONIMA DE BIOLOGIA EXPERIMENTAL AGROPECUARIA

efectivo, menos las pérdidas por deterioro. Los préstamos y partidas por cobrar se componen de los deudores comerciales y otras cuentas por cobrar.

3.11 Pasivos financieros

Inicialmente, la sociedad reconoce los instrumentos de deuda emitidos y los pasivos subordinados en la fecha en que se originan. Todos los otros pasivos financieros (incluidos los pasivos designados al valor razonable con cambios en resultados), son reconocidos inicialmente en la fecha de la transacción en la que el Grupo se hace parte de las disposiciones contractuales del instrumento.

La sociedad da de baja un pasivo financiero cuando sus obligaciones contractuales se cancelan o expiran.

La sociedad clasifica los pasivos financieros no derivados en la categoría de otros pasivos financieros. Estos pasivos financieros mantenidos son reconocidos inicialmente a su valor razonable más cualquier costo de transacción directamente atribuible. Posterior al reconocimiento inicial, estos pasivos financieros se valorizan al costo amortizado usando el método de interés efectivo.

Los otros pasivos financieros se componen de préstamos y obligaciones, sobregiros bancarios, deudores comerciales y otras cuentas por pagar.

3.12 Cuentas de Patrimonio Neto

Las partidas del patrimonio neto fueron preparadas de acuerdo con las normas contables vigentes a la fecha de transición. La contabilización de movimientos del mencionado rubro se efectuó de acuerdo con las respectivas decisiones assemblearias, normas legales o reglamentarias (Reservas) aunque tales partidas no hubieran existido o hubieran tenido un saldo diferente en caso de haberse aplicado en el pasado las Normas Internacionales de Información Financiera.

Capital emitido

Está formado por los aportes efectuados por los accionistas representados por acciones, y comprende a las acciones en circulación a su valor nominal.

Reserva Legal

De acuerdo con las disposiciones de la Ley N° 19.550, la Sociedad Controlante debe efectuar una reserva legal no inferior al 5% del resultado positivo surgido de la sumatoria algebraica del resultado del ejercicio, los ajustes de ejercicios anteriores, las transferencias de otros resultados integrales a resultados acumulados y las pérdidas acumuladas de ejercicios anteriores, hasta alcanzar el 20% de la suma del Capital Social.

Resultados no Asignados

Comprende a las ganancias o pérdidas acumuladas sin asignación específica, que siendo positivas pueden ser distribuibles mediante decisión de la Asamblea de Accionistas, en tanto no estén sujetas a restricciones legales, como la mencionada en el párrafo anterior. Comprende el resultado de ejercicios anteriores que no fueron distribuidos, los importes transferidos de otros resultados integrales y los ajustes de ejercicios anteriores por aplicación de las normas contables.

4. JUICIOS CONTABLES CRÍTICOS Y FUENTES CLAVE PARA LA ESTIMACIÓN DE LA INCERTIDUMBRE

Firmado a los efectos de su identificación
 Con el informe de fecha 08/04/2026



Dr. ARMANDO MANUEL SILVARIÑO
 Socio
 Contador Público UADE
 C.P.E.C.A.R.A. T° 161 - F° 66



GAIBISSO
 Felix Agustín
 Presidente

INSTITUTO ROSENBUSCH
SOCIEDAD ANONIMA DE BIOLOGIA EXPERIMENTAL AGROPECUARIA

En la aplicación de las políticas contables de la Compañía y sus controladas que se describen en la Nota 2, la Gerencia ha debido emitir juicios y elaborar las estimaciones relativas a los valores de los activos y pasivos cuyas mediciones no son factibles de obtener de otras fuentes. Las estimaciones y suposiciones asociadas se basan en la experiencia histórica y otros factores considerados pertinentes. Cabe resaltar que los resultados reales podrían diferir de dichas estimaciones.

Las estimaciones y suposiciones subyacentes se revisan continuamente. Los efectos de las revisiones de las estimaciones contables son reconocidos en el ejercicio.

4.1 Propiedades, planta y equipo

Las vidas útiles estimadas de los componentes de Propiedad, planta y equipo son las siguientes:

	<u>Vida útil</u>
Bienes Raíces	50 años
Instalaciones , Maquinarias y Equipos, Muebles y Útiles (excepto Hardware)	10 años
Hardware	3 años
Rodados	5 años

Firmado a los efectos de su identificación
 Con el informe de fecha 08/04/2026



Dr. ARMANDO MANUEL SILVARIÑO
 Socio
 Contador Público UADE
 C.P.C.E.C.A.B.A. T° 161 - F° 66



GAIBISSO
 Felix Agustín
 Presidente

INSTITUTO ROSENBUSCH
SOCIEDAD ANONIMA DE BIOLOGIA EXPERIMENTAL AGROPECUARIA

5. PROPIEDADES, PLANTA Y EQUIPO

	Costo original				Depreciación acumulada				31/12/2025	31/12/2024
	Al comienzo del ejercicio	Aumentos	Disminuciones	Al cierre del período	Al comienzo del ejercicio	Aumentos	Disminuciones	Al cierre del período	Valor Neto resultante	Valor Neto resultante
Bienes Raices	5.890.293.519			5.890.293.519	4.763.524.081	31.254.138		4.794.778.219	1.095.515.300	1.126.769.438
Inmuebles Caseros	101.573.656			101.573.656	83.136.207	2.373.954		85.510.161	16.063.495	18.437.449
Obras en curso	290.476.522			290.476.522	0			0	290.476.522	290.476.522
Instalaciones	2.872.865.559			2.872.865.559	2.725.767.702	115.408.549		2.841.176.251	31.689.308	147.097.857
Maquinarias y equipos	11.498.217.579	7.525.012		11.505.742.591	11.414.492.098	30.378.837		11.444.870.935	60.871.656	83.725.481
Muebles y útiles	1.337.878.299	232.955		1.338.111.254	1.332.240.877	3.455.168		1.335.696.045	2.415.209	5.637.422
Rodados	112.102.226			112.102.226	97.632.523	4.823.236		102.455.755	9.646.467	14.469.703
Total										
Total 31/12/2025	22.103.407.360	7.757.967		22.111.165.327	20.416.793.488	187.693.882		20.604.487.370	1.506.677.957	
Total 31/12/2024	22.095.309.993	8.097.367	0	22.103.407.360	20.228.830.831	187.962.657	0	20.416.793.488	0	1.686.613.872

Firmado a los efectos de su identificación
Con el informe de fecha 08/04/2026



Dr. ARMANDO MANUEL SILVARIÑO
Socio
Contador Público UADE
C.P.C.E.C.A.B.A. T° 161 – F° 66
y por Comisión Fiscalizadora



GABISSO
Felix Agustín
Presidente

INSTITUTO ROSENBUSCH
SOCIEDAD ANONIMA DE BIOLOGIA EXPERIMENTAL AGROPECUARIA

6. PROPIEDADES PARA INVERSIÓN

	Propiedades para inversión	amortización acumulada	Total
Saldos al 31 de Diciembre de 2024	30.477.893	-9.661.579	20.816.314
Bajas			
Aumentos		-460.075	-460.075
Saldos al 31 de diciembre de 2025	30.477.893	-10.121.654	20.356.239

7. ACTIVOS INTANGIBLES

	costo original			amortización acumulada			Total
	Software	Marcas y patentes	Total	Software	Marcas y patentes	Total	
Saldos al 31 de Diciembre de 2024	305.405.616	4.882.605	310.288.221	305.405.616	4.882.605	310.288.221	0
Aumentos			0			0	0
Saldos al 31 de diciembre de 2025	305.405.616	4.882.605	310.288.221	305.405.616	4.882.605	310.288.221	0

Firmado a los efectos de su identificación
 Con el informe de fecha 08/04/2026



Dr. ARMANDO MANUEL SILVARIÑO
 Socio
 Contador Público UADE
 C.P.C.E.C.A.B.A. T° 161 – F° 66
 y por Comisión Fiscalizadora



GABISSO
 Felix Agustín
 Presidente

INSTITUTO ROSENBUSCH
SOCIEDAD ANONIMA DE BIOLOGIA EXPERIMENTAL AGROPECUARIA

8. INVERSIONES

	<u>31/12/2025</u>	<u>31/12/2024</u>
No Corrientes		
Laboratorios Rosenbusch S. A	3.055.628.417	2.700.864.986
Rosenbusch Paraguay S. A.	466.501.581	427.163.847
Laboratorios Bolivar S.A	0	0
	-----	-----
	3.522.129.998	3.128.028.833

9. INVENTARIOS

	<u>31/12/2025</u>	<u>31/12/2024</u>
Corrientes		
Mercadería de reventa	119.344.175	190.679.170
Productos terminados	604.107.205	1.448.541.669
Productos en proceso	555.658.245	458.439.230
Materias primas y materiales	1.172.275.018	1.698.435.826
Importaciones en tránsito	58.199.413	10.782.726
Anticipos a proveedores	0	87.352.110
	-----	-----
	2.509.584.056	3.894.230.731

Firmado a los efectos de su identificación
 Con el informe de fecha
 08/04/2026



Dr. ARMANDO MANUEL SILVARIÑO
 Socio
 Contador Público UADE
 C.P.C.E.C.A.R.A. T.º 161 - F.º 66



GAIBISSO
 Felix Agustín
 Presidente

INSTITUTO ROSENBUSCH
SOCIEDAD ANONIMA DE BIOLOGIA EXPERIMENTAL AGROPECUARIA

10. OTROS CREDITOS

	<u>31/12/2025</u>	<u>31/12/2024</u>
Corrientes		
Créditos por impuestos		
Impuesto a las ganancias	103.594.806	111.628.111
IGMP	1.770.985	2.329.709
IVA	135.495.356	54.296.237
Reintegros aduaneros	5.713.443	7.515.963
Ingresos Brutos	242.240.540	128.490.278
Retenciones SIJP	0	1.109
Otros créditos con partes relacionadas	36.067	49.666
Anticipos	254.023.784	
Diversos	80.702.317	83.422.942
	-----	-----
Total Otros créditos corrientes	823.577.298	387.734.015
	=====	=====

11. CREDITOS POR VENTAS

	<u>31/12/2025</u>	<u>31/12/2024</u>
Deudores comunes	518.455.918	439.463.674
Deudores en gestión judicial	0	0
Créditos con partes relacionadas	121.256.700	160.566.811
	-----	-----
Subtotal	639.712.618	600.030.485
Previsión deudores incobrables	-6.010.413	-1.763.774
	-----	-----
Total	633.702.205	598.266.711

Las cuentas comerciales por cobrar que se revelan arriba se miden al costo amortizado. Los límites y calificaciones atribuidos a los principales clientes se revisan por lo menos una vez al año.

Las cuentas comerciales por cobrar reveladas en los párrafos anteriores incluyen los montos que están vencidos al final del ejercicio sobre el que se informa. La antigüedad de las cuentas a cobrar es la siguiente:

Firmado a los efectos de su identificación
 Con el informe de fecha
 08/04/2026



Dr. ARMANDO MANUEL SILVARIÑO
 Socio
 Contador Público UADE
 C.P.C.E.C.A.R.A. T° 161 - F° 66



GAIBISSO
 Felix Agustín
 Presidente

INSTITUTO ROSENBUSCH
SOCIEDAD ANONIMA DE BIOLOGIA EXPERIMENTAL AGROPECUARIA

	<u>31/12/2025</u>	<u>31/12/2024</u>
Sin Plazo:	340.590.126	212.179.649
Vencido	400.132.969	263.965.417
A vencer		
- Hasta tres meses	453.628.456	295.289.133
- De tres a nueve meses	107.680.847	99.921.410
- De nueve a nueve meses	76.368.714	58.437.393
- De nueve a doce meses	78.878.391	56.207.726
- Más de un año	0	0

Las variaciones de la previsión para deudores incobrables fueron las siguientes:

Saldo al 31 de Diciembre de 2024	1.763.774
Aumento	4.669.637
Efecto posición monetaria neta	-422.998
Saldo al 31 de Diciembre de 2025	6.010.413

12. CAPITAL SOCIAL

	<u>31/12/2025</u>	<u>31/12/2024</u>
Capital en acciones	42.589.465	42.589.465
Ajuste Capital	6.549.011.475	6.549.011.475
Total	6.591.600.940	6.591.600.940

El capital emitido está compuesto por:

Acciones clase A (5 votos) VN \$1	6.048	6.048
Acciones clase B (1 voto) VN \$1	42.583.417	42.583.417
Acciones ordinarias integradas totalmente	42.589.465	42.589.465

Las cuentas componentes del capital social se reexpresaron reconociendo los efectos de las variaciones en el poder adquisitivo de la moneda.

Firmado a los efectos de su identificación
 Con el informe de fecha
 08/04/2026



Dr. ARMANDO MANUEL SILVARIÑO
 Socio
 Contador Público UADE
 C.P.C.E.C.A.R.A. T° 161 - F° 66



GAIBISSO
 Felix Agustín
 Presidente

INSTITUTO ROSENBUSCH
SOCIEDAD ANONIMA DE BIOLOGIA EXPERIMENTAL AGROPECUARIA

13. RESERVAS, GANANCIAS ACUMULADAS Y DIVIDENDOS

	<u>31/12/2025</u>	<u>31/12/2024</u>
Reserva por diferencia de conversión		
Saldo al inicio del año	1.443.133.031	1.323.807.526
Ganancia (Pérdida) neta	58.396.010	119.325.505
Saldo al cierre	1.501.529.041	1.443.133.031
Ganancias acumuladas		
Saldo al inicio del año	-4.295.561.989	-2.431.091.950
(Pérdida) Ganancia neta	-4.597.736.040	-1.864.470.039
Saldo al cierre	-8.893.298.029	-4.295.561.989

Por Asamblea General Ordinaria del 3/5/2019 se aprobó destinar el resultado del ejercicio (ganancia 798.264) a la absorción del resultado no asignado por aplicación del ajuste por inflación a la fecha de transición y el resultado del ejercicio anterior (pérdida 293.699.653). No siendo suficiente, siguiendo el orden de prelación previsto en las Normas, se destinó la Reserva Especial por Ampliación de Laboratorio (8.786.503), Reserva Para Mejora Capacidad Productiva (16.858.099), Reserva Legal (5.436.589), Prima Negociación Acciones Propias (1.415.501) y parcialmente Ajuste de Capital por 260.404.697 todo a valores homogéneos del 31/12/2018 los que, s/ Resolución 777/2018, son ajustados por el índice de precios del mes anterior. Por Asamblea General Ordinaria del 06 de noviembre de 2020, se aprobó que el resultado del ejercicio (a valores homogéneos de diciembre 2019, perdida \$89.204.196 y a valores homogéneos de septiembre 2020 por \$109.086.800) permanezca en la cuenta Resultados No Asignados. Según lo dispuesto por el 2do. parrafo del art. 70 de la Ley de Sociedades, no podrán distribuirse dividendos hasta la recomposición de la reserva legal que al 31/12/2025 ascendería a 550.257.370. De acuerdo con las disposiciones legales vigentes, el 5% de la ganancia neta del ejercicio debe ser apropiado a la reserva legal, hasta que la misma alcance el 20% del capital social.

El artículo 206 de la Ley de Sociedades establece que "la reducción de capital es obligatoria cuando las pérdidas insumen las reservas y el cincuenta por ciento del capital social.

14. DEUDAS COMERCIALES

	<u>31/12/2025</u>	<u>31/12/2024</u>
No Corrientes:		
Comunes	357.693.306	35.320.762
Corrientes:		
Comunes	707.294.116	543.884.245
Deudas comerciales con soc. relacionadas	720.894.443	553.812.127
	-----	-----
	1.428.188.559	1.097.696.372

Firmado a los efectos de su identificación
 Con el informe de fecha
 08/04/2026



Dr. ARMANDO MANUEL SILVARIÑO
 Socio
 Contador Público UADE
 C.P.E.C.A.R.A. T° 161 - F° 66



GAIBISSO
 Felix Agustín
 Presidente

INSTITUTO ROSENBUSCH
SOCIEDAD ANONIMA DE BIOLOGIA EXPERIMENTAL AGROPECUARIA

15. PRÉSTAMOS

	<u>31/12/2025</u>	<u>31/12/2024</u>
Préstamos bancarios no corrientes:		
Deudas con accionista	762.106.800	774.985.431
Prestamos Bco. Provincia	107.062	140.080
Prestamos hipotecarios en moneda extranjera	83.416.868	168.575.752
Préstamos bancarios corrientes:		
Préstamos y financiamientos corrientes	8.061.611	638.094.755
Prestamos Bco. Provincia	53.531	104.625
Prestamos hipotecarios en moneda extranjera	30.177.457	97.508.268
Prestamos hipotecarios en pesos	400.753.531	428.655.463

16. PROVISIONES

Los movimientos de las provisiones son los siguientes:

	<u>Juicios</u>	<u>Total</u>
Saldos al 31 de Diciembre de 2024	15.752.002	15.752.002
Aumentos	-8.635.844	-8.635.844
Disminuciones	-3.777.733	-3.777.733
Efecto posición monetaria neta		
Saldos al 31 de Diciembre de 2025	3.338.425	3.338.425

17. CARGAS FISCALES

	<u>31/12/2025</u>	<u>31/12/2024</u>
No corriente		
Planes de facilidades de pagos	317.589.549	417.785.115
Pasivo por impuesto diferido	13.273.222	17.460.759
	-----	-----
Total impuestos por pagar no corrientes	330.862.771	435.245.874
Corrientes:		
Ganancias	101.049.891	46.983.480
IVA	14.621.005	143.527.012
Ingresos brutos	109.817.800	70.152.003
Retenciones a pagar	116.579.478	88.268.607
Planes de facilidades de pago	2.382.645.059	510.371.987
Senasa	287.208	377.819
	-----	-----
Total impuestos por pagar corrientes	2.725.000.441	859.680.908

Firmado a los efectos de su identificación
 Con el informe de fecha
 08/04/2026




GAIBISSO
 Felix Agustín
 Presidente

Dr. ARMANDO MANUEL SILVARIÑO
 Socio
 Contador Público UADE
 C.P.E.C.A.R.A. T. 161 - P. 66

INSTITUTO ROSENBUSCH
SOCIEDAD ANONIMA DE BIOLOGIA EXPERIMENTAL AGROPECUARIA

18. OTRAS DEUDAS

	<u>31/12/2025</u>	<u>31/12/2024</u>
No corrientes		
Depósito en Garantía Directores	30	39
Deudas con accionista	9.068.100	11.928.973
Otras Deudas	3.170.505	9.030.026
	<hr/> 12.238.635	<hr/> 20.959.038
Corrientes		0
Honorarios a pagar	34.207.899	45.000.067
Deudas con sociedad controlada	2.197.420.558	810.057.171
Deudas con accionista	683.105.562	241.582.309
Diversas		28.907.263
	<hr/> 2.914.734.019	<hr/> 1.125.546.810

Las cuentas comerciales por pagar reveladas en los párrafos anteriores incluyen los montos que están vencidos al final del ejercicio sobre el que se informa. La antigüedad de las cuentas por pagar es la siguiente:

	<u>31/12/2025</u>	<u>31/12/2024</u>
Sin Plazo:	780.482.906	533.065.721
Vencido	4.004.620.628	2.612.094.677
A vencer		
- Hasta tres meses	2.007.919.394	1.151.662.339
- De tres a nueve meses	909.300.628	533.562.475
- De nueve a nueve meses	765.944.709	440.505.129
- De nueve a doce meses	349.421.346	79.706.252
- Más de un año	1.605.171.748	1.435.226.937

Firmado a los efectos de su identificación
 Con el informe de fecha
 08/04/2026



Dr. ARMANDO MANUEL SILVARIÑO
 Socio
 Contador Público UADE
 C.P.E.C.A.R.A. T.º 161 - F.º 66



GAIBISSO
 Felix Agustín
 Presidente

INSTITUTO ROSENBUSCH
SOCIEDAD ANONIMA DE BIOLOGIA EXPERIMENTAL AGROPECUARIA

19. SALDOS CON PARTES RELACIONADAS

Se detallan los saldos pendientes entre el Grupo y otras partes relacionadas al 31 de diciembre de 2025 y 31 de diciembre de 2024.

	<u>31/12/2025</u>	<u>31/12/2024</u>
<u>Créditos por Ventas</u>		
Rosenbusch do Brasil SA	121.256.700	160.566.810
Rosenbusch Paraguay	0	0
Laboratorios Rosenbusch SA	0	0
<u>Otros Créditos</u>		
Laboratorios Bolívar SA	36.067	47.446
Rosenbusch Paraguay	0	2.220
<u>Deudas comerciales</u>		
Laboratorios Rosenbusch SA	720.894.443	553.812.126
Rosenbusch Paraguay	0	0
<u>Otras Deudas</u>		
Laboratorios Rosenbusch SA	2.197.420.558	810.057.171

Se detallan las transacciones entre el Grupo y otras partes relacionadas al 31 de diciembre de 2024 y 2025

	<u>Compra de Bienes</u>		<u>Venta de Bienes</u>	
	<u>31/12/2025</u>	<u>31/12/2024</u>	<u>31/12/2025</u>	<u>31/12/2024</u>
Laboratorios Rosenbusch SA	24.690.466	39.005.577	0	340.824.662
Rosenbusch Paraguay	0	0	38.850.715	339.263.747
Rosenbusch do Brasil SA	0	0	2.274.333	45.807.561

20. IMPUESTO A LAS GANANCIAS - CORRIENTE Y DIFERIDO

	<u>31/12/2025</u>	<u>31/12/2024</u>
Resultado antes de impuesto a las ganancias	-4.616.631.154	-1.864.470.039
Alícuota	25%	25%
Impuesto a las ganancias con alícuotas nominales	-1.154.157.789	-466.117.510
Ajuste por diferencias permanentes		
Impuesto a las ganancias corriente		

Firmado a los efectos de su identificación
 Con el informe de fecha
 08/04/2025



Dr. ARMANDO MANUEL SILVARIÑO
 Socio
 Contador Público UADE
 C.P.C.E.C.A.R.A. T.º 161 - F.º 66



GAIBISSO
 Felix Agustín
 Presidente

INSTITUTO ROSENBUSCH
SOCIEDAD ANONIMA DE BIOLOGIA EXPERIMENTAL AGROPECUARIA

21. INGRESOS NETOS POR VENTAS	<u>31/12/2025</u>	<u>31/12/2024</u>
Ventas de productos		
Mercado interno	3.565.323.736	5.166.896.943
Mercado externo	2.312.135.954	2.435.923.947
(-) Impuestos sobre ventas	-53.962.722	-66.836.864
(-) Bonificaciones /Descuentos	-217.030.358	-314.303.504
	-----	-----
Total	5.606.466.610	7.221.680.522
	=====	=====
 22. COSTO DE VENTAS		
	<u>31/12/2025</u>	<u>31/12/2024</u>
Existencias al comienzo del ejercicio	3.894.230.731	4.218.057.314
Compras del ejercicio	2.166.477.430	6.473.843.297
Efecto posición monetaria neta	-2.041.013.684	-6.661.357.735
Gastos del ejercicio según detalle (nota 24)	5.238.480.892	3.873.097.924
(-) Existencias al cierre del ejercicio	-2.509.584.056	-3.894.230.731
	-----	-----
Total costo de ventas	6.748.591.313	4.009.410.069
	=====	=====

Firmado a los efectos de su identificación
 Con el informe de fecha
 08/04/2026



Dr. ARMANDO MANUEL SILVARIÑO
 Socio
 Contador Público UADE
 C.P.C.E.C.A.R.A. T.º 161 - F.º 66



GAIBISSO
 Felix Agustín
 Presidente


INSTITUTO ROSENBUSCH
SOCIEDAD ANONIMA DE BIOLOGIA EXPERIMENTAL AGROPECUARIA

23. INFORMACION REQUERIDA POR EL ART. 64, APARTADO I INC. B) DE LA LEY N° 19.550
CORRESPONDIENTE AL EJERCICIO FINALIZADO EL 31 DE DICIEMBRE DE 2025
(COMPARATIVO CON EL EJERCICIO ANTERIOR)

	31/12/2025				31/12/2024			
	Gastos de Producción	Gastos de administración	Gastos de comercialización	TOTAL	Gastos de Producción	Gastos de administración	Gastos de comercialización	TOTAL
Honorarios a Directores y Síndicos					40.703.372	40.703.372	40.703.372	122.110.116
Honorarios y retribuciones por Servicios	275.965.413	188.803.847	290.808.828	755.578.088	207.957.871	135.187.416	20.543.548	363.688.835
Sueldos y jornales	2.737.195.167	553.983.392	266.529.055	3.557.707.614	2.135.465.794	458.905.787	220.785.907	2.815.157.488
Contribuciones sociales	1.073.036.198	398.345.610	58.737.479	1.530.119.287	760.952.761	189.119.702	45.539.986	995.612.449
Impuestos, tasas y contribuciones	308.521.339	46.323.953	2.872.512	357.717.804	12.329.771	11.846.272	6.496.166	30.672.209
Depreciación de PPyE	178.712.973	6.606.956	2.373.953	187.693.882	178.200.325	7.388.380	2.373.954	187.962.657
Gastos de conservación	129.193.695	2.942.778		132.136.473	41.170.117	1.354.283	5.205.654	47.730.054
Fletes, acarreo y movilidad	25.792.151	4.510.303	59.402.030	89.704.484	38.237.494	2.265.808	49.656.346	90.159.648
Materiales y gastos varios	210.969.833	9.703.019	46.564.551	267.237.403	174.380.069	32.586.659	66.834.090	273.800.818
Seguros	35.493.193	2.677.332	590.655	38.761.180	34.701.380	2.265.935	2.678.118	39.645.433
Publicidad y propaganda			10.507.386	10.507.386	0	0	16.695.020	16.695.020
Material de laboratorio	8.789.477			8.789.477	8.474.069	0	0	8.474.069
Servicios públicos	178.799.524	25.753.565	14.460.199	219.013.288	151.391.820	21.458.429	13.335.818	186.186.067
Gastos de comercio exterior			25.278.514	25.278.514	0	0	156.722.667	156.722.667
Previs. deud.cobro dudoso			4.669.637	4.669.637	0	0	2.975.429	2.975.429
Diversos	76.011.929	74.023.688	7.420.805	157.456.422	89.133.082	19.778.444	0	108.911.526
Total 31/12/2025	5.238.480.892	1.313.674.443	790.215.604	7.342.370.939	3.873.097.924	922.860.487	650.546.074	5.446.504.485
Total 31/12/2024					3.873.097.924	922.860.487	650.546.074	5.446.504.485

Firmado a los efectos de su identificación
Con el informe de fecha 28/01/2026


Dr. ARMANDO MANUEL SILVARINO
Socio
Confador Público UADE
C.P.C.E.C.A.B.A. T° 161 – F° 66
y por Comisión Fiscalizadora



GAIBISSO Felix Agustín
Presidente

INSTITUTO ROSENBUSCH
SOCIEDAD ANONIMA DE BIOLOGIA EXPERIMENTAL AGROPECUARIA

INFORMACION REQUERIDA POR EL ART. 64, APARTADO I INC. B) DE LA LEY N° 19.550 POR EL PERIODO DE TRES MESES TERMINADO EL 31 DE DICIEMBRE DE 2025 (COMPARATIVO CON IGUAL PERIODO DEL EJERCICIO ANTERIOR) (continuación)

	31/12/2025				31/12/2024			
	Gastos de Producción	Gastos de administración	Gastos de comercialización	TOTAL	Gastos de Producción	Gastos de administración	Gastos de comercialización	TOTAL
Honorarios a Directores y Síndicos					34.405.572	34.405.572	34.405.572	103.216.716
Honorarios y retribuciones por Servicios	82.088.300	65.939.347	272.181.744	420.209.391	47.524.156	38.683.657	5.084.991	91.292.80
Sueldos y jornales	665.118.012	151.077.318	72.685.383	888.880.713	557.644.798	142.653.123	68.632.385	768.930.306
Contribuciones sociales	241.357.590	240.069.256	17.189.959	498.616.805	216.053.786	59.427.579	12.832.263	288.313.628
Impuestos, tasas y contribuciones	297.688.576	10.211.211	989.019	308.888.806	2.061.806	4.110.658	1.041.624	7.214.088
Depreciación de PPyE	45.194.263	-127.433	593.488	45.660.318	45.873.305	-318.744	593.489	46.148.050
Gastos de conservación	46.444.586	213.343	-301.307	46.356.622	6.103.439	1.155.981	0	7.259.420
Fletes, acarreos y movilidad	7.756.793	29.362	16.970.753	24.756.908	17.045.954	477.471	15.661.314	33.184.739
Materiales y gastos varios	67.715.815	2.347.389	17.961.465	88.024.669	57.249.297	4.720.611	26.413.799	88.383.707
Seguros	8.230.145	0	567.012	8.797.157	9.714.451	0	90.558	9.805.009
Publicidad y propaganda	0	0	-7.295.401	-7.295.401	0	0	7.625.474	7.625.474
Material de laboratorio	5.044.479	0	0	5.044.479	1.789.701	0	0	1.789.701
Servicios públicos	43.417.299	6.431.771	3.765.638	53.614.708	43.809.823	8.293.281	4.942.112	57.045.216
Gastos de comercio exterior	0	0	-151.721.101	-151.721.101	0	0	29.357.058	29.357.058
Previs. deud.cobro dudoso	0	0	4.669.637	4.669.637	0	0	2.975.430	2.975.430
Diversos	13.716.681	31.762.651	7.420.804	52.900.136	21.901.662	947.225	0	22.848.887
Total 31/12/2025	1.523.772.539	507.954.215	255.677.093	2.287.403.847	1.061.177.750	294.556.414	209.656.069	1.565.390.233
Total 31/12/2024								

Firmado a los efectos de Autenticación
Con el informe de fecha 08/04/2026



Dr. ARMANDO MANUEL SILVARINO
Socio
Contador Público UADE
C.P.C.E.C.A.B.A. T° 161 – F° 66
y por Comisión Fiscalizadora



GAIBISSO Felix Agustín
Presidente

24. OTROS INGRESOS (EGRESOS) OPERATIVOS NETOS

	<u>31/12/2025</u>	<u>31/12/2024</u>
Amortización de Propiedades de Inversión	-460.074	-460.075
Diversos	68.350.970	173.450.235
Gastos y comisiones bancarios	-226.447.975	-102.189.628
Intereses	228.610	
Impuesto a los débitos bancarios	-67.136.584	-39.054.809
Utilidad venta activos		
	-----	-----
	-225.465.053	31.745.723
	-----	-----

25. RESULTADOS FINANCIEROS Y POR TENENCIA

	<u>31/12/2025</u>	<u>31/12/2024</u>
Generados por activos		
Diferencia de cambio	-527.033.083	187.353.119
Generados por pasivos		
Diferencia de cambio	-718.254.019	-950.307.912
Intereses	-1.650.734.320	-822.987.393
	-----	-----
	-2.896.021.422	-1.585.942.185

26. RESULTADO POR ACCIÓN

	<u>31/12/2025</u>	<u>31/12/2024</u>
Resultado Integral	-4.539.340.031	-1.745.144.534
Cantidad de acciones ordinarias	42.589.465	42.589.465
Resultado por acción	107	

-41

27. BIENES GRAVADOS Y DE DISPONIBILIDAD RESTRINGIDA

Como consecuencia de la apertura del concurso preventivo se anoto la inhibicion general de bienes de la concursada, en el Registro de la Propiedad Inmueble de CABA, Registro Propiedad Inmueble de la Provincia de Buenos Aires, Registro Propiedad Automotor y Creditos Prendarios, Instituto Nacional de la Propiedad Industrial, Registro Nacional de Aeronaves y Registro Nacional de Buques.

Firmado a los efectos de su identificación
Con el informe de fecha 07/04/2026




GAIUSSO
Felix Agustín
Presidente

Dr. ARMANDO MANUEL SILVARIÑO
Socio
Contador Público UADE
C.P.C.E.C.A.B.A. T° 161 – F° 66
y por Comisión Fiscalizadora

28. HECHOS POSTERIORES AL CIERRE. EMPRESA EN MARCHA.

Con fecha 10 de febrero de 2026 se produjo un cambio de control del paquete mayoritario de accionistas de la compañía, en razón de que Rodolfo Martín Balestrini, Matías Balestrini, Andrés Balestrini, Nicolás Balestrini, San Teobaldo S.A. y Rinder S.A. cedieron la totalidad de su tenencia accionaria a Agro 2000 S.A. convirtiéndose éste en el titular del 80,16% de las acciones del capital social de la compañía.

Dentro del mencionado acuerdo de compraventa de acciones se encuentran incluidos además, todos los créditos que por cualquier concepto tuvieron los accionistas anteriores sobre la compañía y los nuevos accionistas han expresado su compromiso de que los mismos sean transformados en Aportes irrevocables a cuenta de futuros aumentos de Capital.

El monto de dichas acreencias se encuentra incluido dentro de los Pasivos reflejados en el actual Balance y la decisión de transformarlo en Aportes irrevocables a cuenta de futuros aumentos de Capital permitiría revertir la situación del Patrimonio Neto negativo que arroja el presente ejercicio, lo que será considerado en la próxima Asamblea de accionistas a convocar dentro del plazo legal para considerar los Estados Financieros de la Sociedad. Asimismo, dentro del acuerdo de compra el nuevo accionista mayoritario ha proyectado un plan de inversiones tendiente a sanear el delicado estado financiero de la compañía y poder así proyectar la misma hacia el futuro.

Firmado a los efectos de su identificación
Con el informe de fecha 07/04/2026

Dr. ARMANDO MANUEL SILVARIÑO
Socio
Contador Público UADE
C.P.C.E.C.A.B.A. T° 161 – F° 66
y por Comisión Fiscalizadora

GABISSO
Felix Agustín
Presidente

29. ACTIVOS Y PASIVOS EN MONEDA EXTRANJERA AL 31 DE DICIEMBRE DE 2025

Rubro	Clase y monto de la moneda extranjera	Cambio Vigente	31/12/2025	31/12/2024
			Importe Contabilizado en pesos	Importe Contabilizado en pesos
ACTIVO CORRIENTE				
Caja y bancos	U\$S 141.939	1430	202.972.410	136.884.430
Créditos por ventas				
Deudores por ventas comunes	U\$S 96.259	1430	137.650.585	489.486.541
	Eur 37.517	1660	62.277.672	51.919.056
Créditos con partes relacionadas	U\$S 87.592	1430	125.256.700	160.566.811
			-----	-----
			325.184.957	701.972.407
			-----	-----
Otros créditos				
Diversos	U\$S 3.995	1430	5.713.442	7.165
			-----	-----
			5.713.442	7.165
			-----	-----
Inventarios				
Mercadería en Tránsito	U\$S		0	10.782.726
			-----	-----
Total Activo Corriente			533.870.809	849.646.728
			=====	=====
ACTIVO NO CORRIENTE				
Propiedad Planta y Equipo				
Anticipos	U\$S		0	0
			-----	-----

Firmado a los efectos de su identificación
Con el informe de fecha 07/04/2026




GABISSO
Felix Agustín
Presidente

Dr. ARMANDO MANUEL SILVARIÑO
Socio
Contador Público UADE
C.P.C.E.C.A.B.A. T° 161 – F° 66
y por Comisión Fiscalizadora

Total Activo No Corriente	0	0
	-----	-----
Total Activo	533.870.809	849.646.728
	=====	=====

		31/12/2025		31/12/2024
Rubro	Clase y monto de la moneda extranjera	Cambio Vigente	Importe Contabilizado en pesos	Importe Contabilizado en pesos
PASIVO CORRIENTE				
Deudas Comerciales				
Comunes	U\$S 178.305	1480	263.891.844	195.889.290
	Eur 292	1760	514.360	450.549
Deudas con partes relacionadas	U\$S 487091	1480	720.894.443	553.812.127
			985.300.647	750.151.966
Otras Deudas				
Deudas con partes relacionadas	U\$S 1.484.744	1480	-2.197.420.558	810.057.171
Prestamos	U\$S 20.390	1480	-30.177.457	97.216.357
Total Pasivo Corriente			3.152.543.748	1.897.330.845

Firmado a los efectos de su identificación
Con el informe de fecha 07/04/2026




GABISSO
Felix Agustín
Presidente

Dr. ARMANDO MANUEL SILVARIÑO
Socio
Contador Público UADE
C.P.C.E.C.A.B.A. T° 161 - F° 66
y por Comisión Fiscalizadora

PASIVO NO CORRIENTE

Deudas Comerciales

Comunes	U\$S 223.244	1480	330.401.688	
Prestamos	U\$S	1480	<u>845.455.232</u>	<u>522.563.394</u>
Total Pasivo No Corriente			1.175.856.920	522.563.394
Total Pasivo			<u>4.328.400.668</u>	<u>2.419.894.238</u>

Firmado a los efectos de su identificación
Con el informe de fecha 07/04/2026

Dr. ARMANDO MANUEL SILVARIÑO
Socio
Contador Público UADE
C.P.C.E.C.A.B.A. T° 161 – F° 66
y por Comisión Fiscalizadora

GAIBISSO
Felix Agustín
Presidente

INFORME DE AUDITORÍA EMITIDO POR AUDITOR INDEPENDIENTE

A los Señores Presidente y Directores de

INSTITUTO ROSENBUSCH SOCIEDAD ANONIMA

DE BIOLOGIA EXPERIMENTAL AGROPECUARIA

CUIT: 30-50140709-3

Domicilio legal: San José 1481 – Ciudad Autónoma de Buenos Aires

INFORME SOBRE LA AUDITORÍA DE LOS ESTADOS FINANCIEROS CONSOLIDADOS E INDIVIDUALES

I. Opinión

Hemos auditado los estados financieros consolidados e individuales adjuntos de INSTITUTO ROSENBUSCH SOCIEDAD ANONIMA DE BIOLOGIA EXPERIMENTAL AGROPECUARIA ("la Sociedad") y sus subsidiarias (en su conjunto con la Sociedad, el "Grupo") que comprenden los estados de situación financiera al 31 de diciembre de 2025 y los estados del resultado integral, de cambios en el patrimonio y de flujos de efectivo por el ejercicio económico finalizado en esa fecha, así como la información complementaria.

En nuestra opinión, los estados financieros consolidados e individuales adjuntos del Grupo presentan razonablemente, en todos sus aspectos significativos, la situación financiera consolidada e individual del Grupo al 31 de diciembre de 2025, así como su resultado integral consolidado e individual, los cambios en su patrimonio consolidado e individual y los flujos de efectivo consolidados e individuales correspondientes al ejercicio económico finalizado en esa fecha, de conformidad con las Normas Internacionales de Información Financiera ("NIIF").

II. Fundamento de la Opinión

Hemos llevado a cabo nuestra auditoría de conformidad con las Normas Internacionales de Auditoría (NIA) emitidas por el Consejo de Normas Internacionales de Auditoría y Aseguramiento (IAASB, por su sigla en inglés). Nuestras responsabilidades de acuerdo con dichas normas se describen más adelante en la sección Responsabilidades de los auditores en relación con la auditoría de los estados financieros consolidados e individuales de nuestro informe. Somos independientes del Grupo de conformidad con el Código Internacional de Ética para Profesionales de la Contabilidad (incluidas las Normas Internacionales de Independencia) emitido por el Consejo de Normas Internacionales de Ética para Contadores (Código del IESBA) junto con los requerimientos que son aplicables a nuestra auditoría de los estados financieros consolidados e individuales en la República Argentina, y hemos cumplido las demás responsabilidades de ética de conformidad con esos requerimientos y con el Código del IESBA. Consideramos que los elementos de juicio que hemos obtenido proporcionan una base suficiente y apropiada para nuestra opinión.

III. Énfasis sobre riesgo de empresas en funcionamiento

Sin modificar mi opinión, quiero enfatizar la información contenida en la Nota N° 29 de los estados contables individuales y consolidados adjuntos, indican que la entidad ha incurrido en un resultado negativo de \$ 4.455.604.830.- en el Estado de Resultado Integral Consolidado del ejercicio finalizado el 31 de diciembre de 2025, generando un Patrimonio Neto negativo en los Estados Financieros consolidados e individuales. Considerando el cambio en el control del paquete mayoritario empresa, los nuevos accionistas manifestaron la decisión de transformar en Aportes irrevocables, acreencias de cuentas particulares y poner en marcha un plan de inversiones para solucionar la situación.

IV. Cuestiones claves de la Auditoría

Las cuestiones clave de la auditoría son aquellas cuestiones que, según nuestro juicio profesional, han sido de la mayor significatividad en nuestra auditoría de los estados financieros consolidados e individuales del ejercicio actual. Estas cuestiones han sido tratadas en el contexto de nuestra auditoría de los estados financieros consolidados e individuales en su conjunto y en la formación de nuestra opinión sobre estos, y no expresamos una opinión por separado sobre esas cuestiones.

V. Otra Información

El Directorio de la Sociedad es responsable de la Otra información, que comprende la Memoria anual del Directorio y anexos a la Memoria y la Reseña Informativa consolidada e individual.

Esta Otra información es distinta de los estados financieros consolidados e individuales y de nuestro informe de auditoría correspondiente.

Nuestra opinión sobre los estados financieros consolidados e individuales no cubre la Otra información y, por lo tanto, no expresamos ninguna forma de conclusión que proporcione un grado de seguridad sobre ésta.

En relación con nuestra auditoría de los estados financieros consolidados e individuales, nuestra responsabilidad es leer la Otra información y, al hacerlo, considerar si existe una incongruencia significativa entre la Otra información y los estados financieros consolidados e individuales o el conocimiento obtenido por nosotros en la auditoría o si parece que existe una incorrección significativa en la otra información por algún otro motivo. Si, basándonos en el trabajo que hemos realizado, concluimos, en lo que es materia de nuestra competencia, que existe una incorrección significativa en la otra información, estamos obligados a informar de ello. No tenemos nada que informar al respecto.

VI. Responsabilidades del Directorio de la Sociedad en relación con los estados financieros consolidados e individuales

El Directorio de la Sociedad es responsable de la preparación y presentación razonable de los estados financieros consolidados e individuales adjuntos de conformidad con las NIIF y del control interno que el Directorio de la Sociedad considere necesario para permitir la preparación de estados financieros consolidados e individuales libres de incorrección material, debida a fraude o error.

En la preparación de los estados financieros consolidados e individuales, el Directorio de la Sociedad es responsable de la evaluación de la capacidad del Grupo de continuar como empresa en funcionamiento, revelando, en caso de corresponder, las cuestiones relacionadas con empresa en funcionamiento y utilizando el principio contable de empresa en funcionamiento, excepto si el Directorio tuviera intención de liquidar el Grupo o de cesar sus operaciones, o bien no existiera otra alternativa realista.

VII. Responsabilidad de los auditores en relación con la auditoría de los estados financieros consolidados e individuales

Nuestros objetivos son obtener una seguridad razonable de que los estados financieros consolidados e individuales en su conjunto están libres de incorrección significativa, debida a fraude o error, y emitir un informe de auditoría que contenga nuestra opinión. Seguridad razonable es un alto grado de seguridad, pero no garantiza que una auditoría realizada de conformidad con las NIA siempre detecte una incorrección significativa cuando exista. Las incorrecciones pueden deberse a fraude o error y se consideran significativas si, individualmente o de forma agregada, puede preverse razonablemente que influyan en las decisiones económicas que los usuarios toman basándose en los estados financieros consolidados.

Como parte de una auditoría de conformidad con las NIA, aplicamos nuestro juicio profesional y mantenemos una actitud de escepticismo profesional durante toda la auditoría. También:

- Identificamos y evaluamos los riesgos de incorrección significativa en los estados financieros consolidados e individuales, debida a fraude o error, diseñamos y aplicamos procedimientos de auditoría para responder a dichos riesgos y obtenemos elementos de juicio suficientes y apropiados para proporcionar una base para nuestra opinión. El riesgo de no detectar una incorrección significativa debida a fraude es más elevado que en el caso de una incorrección significativa debida a error, ya que el fraude puede implicar colusión, falsificación, omisiones deliberadas, manifestaciones intencionadamente erróneas o la elusión del control interno.

- Obtenemos conocimiento del control interno relevante para la auditoría con el fin de diseñar procedimientos de auditoría que sean apropiados en función de las circunstancias y no con la finalidad de expresar una opinión sobre la eficacia del control interno del Grupo.

- Evaluamos si las políticas contables aplicadas son apropiadas, así como la razonabilidad de las estimaciones contables y la correspondiente información revelada por el Directorio de la Sociedad.

- Concluimos sobre lo apropiado de la utilización, por el Directorio de la Sociedad, del principio contable de empresa en funcionamiento y, basándonos en los elementos de juicio obtenidos, concluimos sobre si existe o no una incertidumbre importante relacionada con hechos o con condiciones que pueden generar dudas significativas sobre la capacidad del Grupo para continuar como empresa en funcionamiento. Si concluimos que existe una incertidumbre importante, se requiere que llamemos la atención en nuestro informe de auditoría sobre la correspondiente información revelada en los estados financieros consolidados e individuales o, si dichas revelaciones no son apropiadas, que expresemos una opinión modificada. Nuestras conclusiones se basan en los elementos de juicio obtenidos hasta la fecha de nuestro informe de auditoría. Sin embargo, hechos o condiciones futuros pueden ser causa de que el Grupo deje de ser una empresa en funcionamiento.

- Evaluamos la presentación general, la estructura y el contenido de los estados financieros consolidados e individuales, incluida la información revelada, y si los estados financieros consolidados e individuales representan las transacciones y hechos subyacentes de un modo que logren una presentación razonable.

- Obtenemos elementos de juicio suficientes y apropiados en relación con la información financiera de las entidades o actividades empresariales dentro del Grupo para expresar una opinión sobre los estados financieros consolidados e individuales. Somos responsables de la dirección, supervisión y realización de la auditoría del Grupo. Somos los únicos responsables de nuestra opinión de auditoría.

Nos comunicamos con el Directorio de la Sociedad, en relación con, entre otras cuestiones, el alcance y el momento de realización de la auditoría planificados, y los hallazgos significativos de la auditoría, incluyendo cualquier deficiencia significativa del control interno que identifiquemos en el transcurso de la auditoría.

También proporcionamos al Directorio de la Sociedad una declaración de que hemos cumplido los requerimientos de ética aplicables relacionados con independencia, y comunicamos todas las relaciones y demás cuestiones de las que se puede esperar razonablemente que pueden afectar a nuestra independencia y, en su caso, las acciones tomadas para eliminar amenazas o las salvaguardas aplicadas.

Entre las cuestiones que han sido objeto de comunicación con el Directorio de la Sociedad, determinamos las que han sido de la mayor significatividad en la auditoría de los estados financieros consolidados e individuales del presente ejercicio y que son, en consecuencia, las cuestiones clave de la auditoría. Describimos esas cuestiones en nuestro informe de auditoría salvo que las disposiciones legales o reglamentarias prohíban revelar públicamente la cuestión o, en circunstancias extremadamente poco frecuentes, determinemos que una cuestión no se debería comunicar en nuestro informe porque puede preverse razonablemente que las consecuencias adversas de hacerlo superarían los beneficios de interés público de la misma.

VIII. Informe sobre otros requerimientos legales y reglamentarios

- a) Los estados financieros consolidados e individuales adjuntos han sido preparados, en todos sus aspectos significativos, de acuerdo con las normas aplicables de la Ley General de Sociedades N° 19.550 y de la Comisión Nacional de Valores (CNV).
- b) Las cifras de los estados financieros consolidados e individuales adjuntos surgen de aplicar los procedimientos de consolidación establecidos por las NIIF a partir de los estados financieros de las sociedades del Grupo. Los estados financieros individuales de la sociedad controladora surgen de sus registros contables que, en sus aspectos formales, han sido llevados de conformidad con las disposiciones legales vigentes. En cumplimiento de las normas aplicables de la Comisión Nacional de Valores, informamos que, según nuestro criterio, los sistemas de registro contable de la sociedad controladora mantienen las condiciones de seguridad e integridad en base a las cuales fueron oportunamente autorizadas por la Inspección General de Justicia (previo al ingreso de la sociedad controladora al régimen de oferta pública).
- c) Los estados financieros consolidados e individuales adjuntos se encuentran transcritos en el libro Inventarios y balances de la sociedad controladora.
- d) En cumplimiento de las normas aplicables de la Comisión Nacional de Valores, informamos las siguientes relaciones porcentuales correspondientes a los honorarios facturados directa o indirectamente por nuestra sociedad profesional.
 - 1. Cociente entre el total de honorarios por servicios de auditoría de estados financieros y otros servicios de auditoría prestados a la emisora, y el total de honorarios por todo concepto, incluidos los servicios de auditoría: 100%.
 - 2. Cociente entre el total de honorarios por servicios de auditoría de estados financieros y otros servicios de auditoría prestados a la emisora, y el total de servicios de auditoría facturados a la emisora y a sus controlantes, controladas y vinculadas: 100%.
- e) Al 31 de diciembre de 2025, el pasivo devengado en concepto de aportes y contribuciones con destino al Sistema Integrado Previsional Argentino, que surge de los registros contables de la Sociedad, asciende a \$380.490.433, siendo exigibles \$256.534.482 a esa fecha.

Ciudad Autónoma de Buenos Aires, 8 de abril de 2026



Dr. ARMANDO M. SILVARIÑO

Contador Público (UADE)

C.P.C.E.C.A.B.A. T° 161 – F° 66

INFORME DE LA COMISION FISCALIZADORA

A los Señores Accionistas, Presidente y Directores de

INSTITUTO ROSENBUSCH

SOCIEDAD ANONIMA DE BIOLOGIA EXPERIMENTAL AGROPECUARIA

CUIT: 30-50140709-3

Domicilio legal: San José 1481 – Ciudad Autónoma de Buenos Aires

De nuestra consideración:

En nuestro carácter de miembros de la Comisión Fiscalizadora de INSTITUTO ROSENBUSCH SOCIEDAD ANONIMA DE BIOLOGIA EXPERIMENTAL AGROPECUARIA., de acuerdo con lo dispuesto por el artículo 294 de la Ley de Sociedades Comerciales N° 19.550 y el artículo 62 inciso c) del Reglamento de Listado de BYMA (Bolsas y Mercados Argentinos), hemos efectuado un examen de los documentos detallados en el Capítulo I siguiente. La preparación y emisión de los documentos citados es una responsabilidad del Directorio de la Sociedad en ejercicio de sus funciones exclusivas. Nuestra responsabilidad es informar sobre dichos documentos en base al trabajo realizado con el alcance que se menciona en el capítulo II.

I. OPINION

Hemos llevado a cabo los controles que nos imponen como síndico la legislación vigente, el estatuto social, las regulaciones pertinentes y las normas profesionales para contadores públicos, acerca de los estados contables de **INSTITUTO ROSENBUSCH SOCIEDAD ANONIMA DE BIOLOGIA EXPERIMENTAL AGROPECUARIA**, que comprenden:

a) Estados financieros consolidados:

- Estado consolidado de situación financiera por el ejercicio finalizado el 31 de diciembre de 2025.
- Estado consolidado del resultado integral por el ejercicio finalizado el 31 de diciembre de 2025.
- Estado consolidado de cambios en el patrimonio por el ejercicio finalizado el 31 de diciembre de 2025.
- Estado consolidado de flujos de efectivo por el ejercicio finalizado el 31 de diciembre de 2025.
- Notas 1 a 29 correspondientes a los estados financieros consolidados por el ejercicio finalizado el 31 de diciembre de 2025

b) Estados financieros separados (individuales):

- Estado separado de situación financiera por el ejercicio finalizado el 31 de diciembre de 2025.
- Estado separado del resultado integral por el ejercicio finalizado el 31 de diciembre de 2025.
- Estado separado de cambios en el patrimonio por el ejercicio finalizado el 31 de diciembre de 2025
- Estado separado de flujos de efectivo por el ejercicio finalizado el 31 de diciembre de 2025.
-
- Notas 1 a 30 correspondientes a los estados financieros separados por el ejercicio finalizado el 31 de diciembre de 2025.

c) Reseña informativa consolidada, establecida por la Resolución General N° 368/01 y modificatorias de la Comisión Nacional de Valores, por el ejercicio finalizado el 31 de diciembre de 2025.

En nuestra opinión, los estados contables mencionados en el párrafo precedente, que se adjuntan a este informe y firmamos a los fines de su identificación, presentan razonablemente, en todos los aspectos significativos, la situación patrimonial de INSTITUTO ROSENBUSCH SOCIEDAD ANONIMA DE BIOLOGIA EXPERIMENTAL AGROPECUARIA al 31 de diciembre de 2025, así como sus resultados integral, los cambios en su patrimonio y los flujos de efectivo correspondientes al ejercicio finalizado en esa fecha, de acuerdo con las Normas Internacionales de Información Financiera.

Asimismo, en nuestra opinión, la memoria de los directores cumple con los requisitos legales y estatutarios, resultando las afirmaciones acerca de la gestión llevada a cabo y de las perspectivas futuras de exclusiva responsabilidad de la Dirección.

II.FUNDAMENTO DE LA OPINION

Hemos llevado a cabo nuestros controles cumpliendo las normas legales y profesionales vigentes para el síndico societario establecidas en la Ley General de Sociedades y en la Resolución Técnica N° 15 de la Federación Argentina de Consejos Profesionales de Ciencias Económicas. Dichas normas requieren que la revisión de los documentos detallados en el capítulo I se efectúe de acuerdo con las normas de auditoría vigentes de estados financieros, e incluya la verificación de la congruencia de los documentos revisados con la información sobre las decisiones societarias expuestas en actas, y la adecuación de dichas decisiones a la Ley y los estatutos, en lo relativo a sus aspectos formales y documentales.

Para realizar nuestra tarea profesional sobre los documentos detallados en el capítulo I, hemos tenido en cuenta el informe de auditoría efectuado por los auditores externos, quienes emitieron su informe sin observaciones con fecha 8 de abril de 2026 de acuerdo con las normas de auditoría vigentes en la República Argentina para la auditoría de estados financieros. Entre los procedimientos llevados a cabo se incluyeron la verificación de la planificación del trabajo, de la naturaleza, alcance y oportunidad de los procedimientos aplicados y de los resultados de la auditoría efectuada por dichos profesionales. Una auditoría de estados financieros, consiste principalmente en aplicar procedimientos analíticos a la información financiera y en efectuar indagaciones a los responsables de las cuestiones contables y financieras.

No es responsabilidad del síndico efectuar un control de gestión, la revisión no se extendió a los criterios y decisiones empresarias de las diversas áreas de la Sociedad, cuestiones que son de responsabilidad exclusiva de la Dirección.

A su vez, con relación a la memoria de los directores correspondiente al ejercicio terminado el 31 de diciembre de 2025 hemos verificado que contiene la información requerida por el artículo 66 de la Ley General Sociedades y otra información requerida por los organismos de control y, en lo que es materia de nuestra competencia, que sus datos numéricos concuerdan con los registros contables de la Sociedad y otra documentación pertinente.

III. CONCLUSIÓN DE LA COMISION FISCALIZADORA

Con base en nuestra revisión, con el alcance descrito en el capítulo II de este informe, estamos en condiciones de informar que:


- a) Las cifras de los estados financieros consolidados mencionados en el apartado a) del capítulo I de este informe surgen de aplicar los procedimientos de consolidación establecidos por las Normas Internacionales de Información Financiera a partir de los estados financieros separados de las sociedades que integran el grupo económico, las que se detallan en la nota 2.
- b) No hemos tomado conocimiento de modificación significativa alguna que deba hacerse a los estados financieros consolidados de INSTITUTO ROSENBUSCH SOCIEDAD ANONIMA DE BIOLOGIA EXPERIMENTAL AGROPECUARIA identificados en el apartado a) del capítulo I para que estén presentados de acuerdo con la Norma Internacional de Contabilidad N° 34.
- c) No hemos tomado conocimiento de modificación significativa alguna que deba hacerse a los estados financieros de INSTITUTO ROSENBUSCH SOCIEDAD ANONIMA DE BIOLOGIA EXPERIMENTAL AGROPECUARIA identificados en el apartado
b) del capítulo I para que estén presentados de acuerdo con las normas de la Resolución Técnica N° 26 y N° 29 de la F.A.C.P.C.E. para la preparación de estados financieros separados de una entidad controladora.
- d) Con respecto a la Reseña informativa consolidada, en lo que es materia de nuestra competencia, no tenemos observaciones que formular.

Adicionalmente, informamos que las cifras de los estados financieros adjuntos surgen de los registros contables de la Sociedad los que, en sus aspectos formales, han sido llevados de conformidad con las disposiciones legales vigentes.

Manifestamos asimismo, que durante el ejercicio hemos realizado, en cuanto correspondían, las tareas previstas por el art. 294 de la Ley N° 19.550, incluyendo la asistencia a reuniones del Directorio y Asambleas de Accionistas.

Ciudad Autónoma de Buenos Aires, 8 de abril de 2026.

Por Comisión Fiscalizadora



Dr. Armando Manuel Silvaríño

Sindico

Contador Público (UADE)

C.P.C.E.C.A.B.A. T° 161 F° 66

Ciudad Autónoma de Buenos Aires, 09 de abril de 2026

Legalizamos de acuerdo con las facultades otorgadas a este CONSEJO PROFESIONAL por las leyes 466 (Art. 2, Inc. D y J) y 20488 (Art. 21, Inc. I) la actuación profesional con los datos que a continuación se detallan:

Fecha de intervención: 08/04/2026
Referida a: E.E.C.C. - Ejercicio Regular/ Irregular - EECC Consolidado
Perteneiente a: INSTITUTO ROSENBUSCH S.A.
CUIT: 30-50140709-3
Fecha de Cierre: 31/12/2025
Monto total del Activo: \$9.630.012.850,00
Intervenida por: Dr. ARMANDO MANUEL SILVARIÑO

Sobre la misma se han efectuado los controles de matrícula vigente y control formal de dicha actuación profesional de conformidad con lo previsto en la Res. C. D. 34/24, no implicando estos controles la emisión de un juicio técnico sobre la actuación profesional.

Datos del Matriculado
Dr. ARMANDO MANUEL SILVARIÑO
Contador Público (Universidad Argentina de la Empresa)
CPCECABA T° 161 F° 66



Esta actuación profesional ha sido aprobada por el profesional interviniente a través del Servicio de Legalizaciones Web, y la misma reúne los controles de matrícula vigente, incumbencias y control formal de acuerdo al Reglamento de Legalizaciones de Actuaciones Profesionales (Res. C.D. 34/24).

Se puede constatar la validez del documento ingresando a <https://legalizaciones.consejo.org.ar/validar> y declarando el código indicado en el recuadro de la derecha o escaneando el QR.

LEGALIZACIÓN N°
727583

CÓDIGO DE VERIFICACIÓN
hxaohbup

