



RIGOLLEAU S.A.
Estados Financieros Intermedios
Al 28 de febrero de 2026, presentados en forma comparativa

CONTENIDO

Estado de Situación Financiero Intermedio
Estado de Resultados Integrales Intermedio
Estado de Cambios en el Patrimonio Neto Intermedio
Estado de Flujos de Efectivo Intermedio

Índice de las notas a los estados financieros

- 1 Información de la emisora
- 2 Bases de preparación de los estados financieros intermedios y políticas contables
- 3 Políticas y estimaciones contables críticas
- 4 Transacciones y saldos entre partes relacionadas
- 5 Propiedades, planta y equipos
- 6 Existencias
- 7 Otros créditos
- 8 Créditos por venta
- 9 Efectivo y Equivalente a efectivo
- 10 Préstamos
- 11 Impuesto a las ganancias
- 12 Provisiones
- 13 Deudas fiscales
- 14 Cuentas por pagar comerciales y otras deudas
- 15 Costo de ventas
- 16 Información requerida por el Art. 64 Inc. b) de la Ley N° 19.550
- 17 Información por segmentos
- 18 Utilidad por acción
- 19 Moneda extranjera
- 20 Administración de riesgos financieros
- 21 Instrumentos financieros
- 22 Resultados acumulados y reservas
- 23 Contexto económico

RIGOLLEAU S.A.

Estados Financieros Intermedios

ESTADO DE SITUACION FINANCIERA INTERMEDIO AL 28 DE FEBRERO DE 2026 Y 30 DE NOVIEMBRE DE 2025.

(cifras expresadas en pesos de poder adquisitivo de cierre – ver Nota 2.1(b))

	Notas	28.02.2026	30.11.2025
		En \$	
ACTIVO			
ACTIVO NO CORRIENTE			
Propiedades, planta y equipos	5	58.548.924.262	59.087.296.628
TOTAL DEL ACTIVO NO CORRIENTE		58.548.924.262	59.087.296.628
ACTIVO CORRIENTE			
Existencias	6	64.517.036.725	67.474.038.106
Otros créditos	7	5.388.756.303	6.239.188.093
Créditos por ventas	8	25.999.298.348	27.163.721.501
Efectivo y equivalentes	9	185.683.829	124.994.985
TOTAL DEL ACTIVO CORRIENTE		96.090.775.205	101.001.942.685
TOTAL DEL ACTIVO		154.639.699.467	160.089.239.313
PASIVO Y PATRIMONIO			
PATRIMONIO			
Capital y reservas atribuibles a los accionistas			
Acciones en circulación	2.8	145.069.464	145.069.464
Ajuste integral del capital social		50.176.734.428	50.176.734.428
Prima de emisión de acciones		329.806.156	329.806.156
Reserva legal		5.054.575.353	5.054.575.353
Reserva facultativa		60.770.347.381	60.770.347.381
Reserva especial adopción NIIF		131.832.902	131.832.902
Resultados no asignados		(7.166.146.634)	(6.092.727.919)
TOTAL DEL PATRIMONIO		109.442.219.050	110.515.637.765
PASIVO			
PASIVO NO CORRIENTE			
Préstamos	10	13.847.167	30.151.774
Pasivos por impuesto diferido	11	5.988.968.075	6.718.347.170
Provisiones	12	1.789.773.662	1.774.097.974
TOTAL DEL PASIVO NO CORRIENTE		7.792.588.904	8.522.596.918
PASIVO CORRIENTE			
Préstamos	10	14.784.204.634	14.014.600.718
Deudas fiscales	13	5.083.163.936	5.395.701.453
Cuentas por pagar comerciales y otras deudas	14	17.537.522.943	21.640.702.459
TOTAL DEL PASIVO CORRIENTE		37.404.891.513	41.051.004.630
TOTAL DEL PASIVO		45.197.480.417	49.573.601.548
TOTAL DEL PATRIMONIO Y PASIVO		154.639.699.467	160.089.239.313

Las notas que se acompañan son parte integrante de estos estados financieros intermedios.

Véase nuestro informe de fecha
09 de abril de 2026

PRICE WATERHOUSE & CO, S.R.L.

(Socio)

C.P.C.E. Prov. Bs. As. T° 1 F° 33 Legajo 33

Dr. Andrés Suarez
Contador Público (UBA)

C.P.C.E. Prov. Bs. As. T° 181 - F° 237 - Leg. 47248/4
CUIT: N° 20-17203505-2


Véase nuestro informe de fecha
09 de abril de 2026

Por Comisión Fiscalizadora



Dr. César M. Cavalli
Síndico Titular

Contador Público (U.B.A.)
C.P.C.E.P.B.A. T° 168 F° 43 Legajo N° 43598/8
C.U.I.T. 20-14038312-1



Eduardo Sturla
Vicepresidente segundo

RIGOLLEAU S.A.
Estados Financieros Intermedios

ESTADO DE RESULTADOS INTEGRALES INTERMEDIO
(cifras expresadas en pesos de poder adquisitivo de cierre – ver Nota 2.1(b))
POR EL EJERCICIO FINALIZADO EL 28 DE FEBRERO DE 2026, COMPARATIVO CON
EL PERIODO ANTERIOR

	Notas	28.02.2026	28.02.2025
En \$			
Ventas	17	28.928.895.626	31.607.182.345
Costo de ventas	15	(26.249.119.591)	(27.791.904.469)
GANANCIA BRUTA		2.679.776.035	3.815.277.876
Gastos de comercialización	16	(1.646.199.077)	(1.694.193.587)
Gastos de administración	16	(1.825.956.030)	(1.905.907.710)
Otros ingresos y egresos netos	16	(223.199.917)	(385.978.507)
RESULTADO OPERATIVO		(1.015.578.989)	(170.801.928)
Ingresos financieros		4.314.551	19.973.114
Gastos financieros		(1.369.711.866)	(1.486.919.108)
Diferencia de cambio, neta		(108.864.917)	26.510.698
Resultado derivado de la posición monetaria neta		687.043.411	618.497.059
RESULTADOS FINANCIEROS, NETOS		(787.218.821)	(821.938.237)
RESULTADO ANTES DEL IMPUESTO A LAS GANANCIAS		(1.802.797.810)	(992.740.165)
Impuesto a las ganancias	11	729.379.095	(450.294.891)
(PÉRDIDA) TOTAL DEL PERIODO		(1.073.418.715)	(1.443.035.056)
Resultado por acción:			
Utilidad básica y diluida por acción	17	(7,3996)	(9,9476)

Las notas que se acompañan son parte integrante de estos estados financieros intermedios.

Véase nuestro informe de fecha
09 de abril de 2026
PRICE WATERHOUSE & CO. S.R.L.
(Socio)
C.P.C.E. Prov. Bs. As. T° 1 F° 33/ Legajo 33
Dr. Andrés Suarez
Contador Público (UBA)
C.P.C.E. Prov. Bs. As. T° 181 - F° 237 - Leg. 47248/4
CUIT: N° 20-17203505-2

Véase nuestro informe de fecha
09 de abril de 2026
Por Comisión Fiscalizadora
Dr. César M. Cavalli
Síndico Titular
Contador Público (U.B.A.)
C.P.C.E.P.B.A. T° 168 F° 43 Legajo N° 43598/8
C.U.I.T. 20-14038312-1

Eduardo Sturla
Vicepresidente segundo

RIGOLLEAU S.A.

Estados Financieros Intermedios

ESTADO DE FLUJOS DE EFECTIVO INTERMEDIO

(cifras expresadas en pesos de poder adquisitivo de cierre – ver Nota 2.1(b))

POR EL PERIODO FINALIZADO EL 28 DE FEBRERO DE 2026, COMPARATIVO CON EL EJERCICIO ANTERIOR

	Notas	28.02.2026	28.02.2025
		En \$	
FLUJOS DE EFECTIVO POR ACTIVIDADES DE OPERACIÓN			
Resultado del ejercicio		(1.073.418.715)	(1.443.035.056)
Impuesto a las ganancias	11	(729.379.095)	450.294.891
<u>Ajustes: para conciliar la ganancia del ejercicio con el efectivo neto (aplicada a) generado por las operaciones:</u>			
Depreciaciones de propiedades, plantas, equipos	5	2.168.556.845	2.607.189.372
Diferencias de cambio y otros resultados financieros (incluye Ganancia derivada de la posición monetaria neta)		(111.239.935)	(659.004.446)
Intereses devengados		1.070.296.990	1.035.715.105
<u>Variación neta de activos y pasivos operativos:</u>			
Disminución / (Aumento) Créditos por venta		1.164.423.153	(315.398.235)
Disminución Otros créditos		850.431.791	297.199.294
Disminución Existencias		2.957.001.381	2.717.119.732
(Disminución) / Aumento Deudas fiscales		(312.537.517)	1.150.150.906
(Disminución) Cuentas por pagar comerciales, otras deudas y anticipos de clientes		(4.103.179.516)	(3.584.786.127)
Aumento Provisiones		15.675.688	259.148.682
Pagos de impuesto a las ganancias y a la ganancia mínima presunta		(138.708.228)	(284.500.687)
Flujo neto de efectivo generado por las actividades de operación		1.757.922.842	2.230.093.431
FLUJOS DE EFECTIVO POR ACTIVIDADES DE INVERSIÓN			
Pagos por compras de propiedades, planta y equipos		(1.630.184.479)	(2.111.812.361)
Flujo neto de efectivo aplicado a las actividades de inversión		(1.630.184.479)	(2.111.812.361)
FLUJO DE EFECTIVO POR ACTIVIDADES DE FINANCIACIÓN			
Intereses pagados		(1.070.296.990)	(1.035.715.105)
Toma de préstamos		6.536.146.084	5.774.031.149
Cancelación de préstamos		(5.282.209.546)	(6.220.251.572)
Flujo neto de efectivo aplicado a las actividades de financiación		183.639.548	(1.481.935.528)
AUMENTO / (DISMINUCIÓN) NETO EN EL EFECTIVO Y EQUIVALENTES DE EFECTIVO		311.377.911	(1.363.654.458)
Efectivo, equivalentes de efectivo al inicio del ejercicio			
		124.994.985	1.674.177.421
Diferencias de cambio netas por efectivo y equivalentes de efectivo		836	-
RECPAM de efectivo y equivalentes		(250.689.903)	(185.527.978)
Aumento en el efectivo y equivalentes del efectivo		311.377.911	(1.363.654.458)
Efectivo y equivalentes de efectivo al cierre del ejercicio	9	185.683.829	124.994.985

Véase nuestro informe de fecha
09 de abril de 2026

PRICE WATERHOUSE & CO. S.R.L.

(Socio)

C.P.C.E. Prov. Bs. As. T° 1 F° 33 Legajo 33

Dr. Andrés Suarez
Contador Público (U.B.A.)

C.P.C.E. Prov. Bs. As. T° 181 - F° 237 - Leg. 47248/4
CUIT: N° 20-17203506-2

Véase nuestro informe de fecha
09 de abril de 2026

Por Comisión Fiscalizadora



Dr. César M. Cavalli
Síndico Titular

Contador Público (U.B.A.)
C.P.C.E.P.B.A. T° 168 F° 43 Legajo N° 43598/8
C.U.I.T. 20-14038312-1

Edoardo Sturla
Vicepresidente segundo



RIGOLLEAU S.A.**NOTAS A LOS ESTADOS FINANCIEROS INTERMEDIOS POR EL PERIODO FINALIZADO EL 28 DE FEBRERO DE 2026, PRESENTADOS EN FORMA COMPARATIVA CON EL EJERCICIO ANTERIOR****NOTA 1- INFORMACIÓN SOBRE LA EMISORA****1.1 Antecedentes de la Sociedad**

Rigolleau Sociedad Anónima (en adelante "Rigolleau S.A." o "la Sociedad"), es una entidad organizada bajo las leyes de la República Argentina (Ley 19.550 y sus modificatorias). El domicilio legal es Lisandro de la Torre 1651 (Berazategui) Provincia de Buenos Aires. Asimismo, ha constituido domicilio especial en Av. Santa Fe 3312 - Piso 14 - Ciudad Autónoma de Buenos Aires.

La Sociedad se ha convertido en uno de los mayores fabricantes de artículos de vidrio del país y Latino América, ofreciendo soluciones integrales para respaldar a sus clientes y consumidores a través de sus negocios HOGAR, ENVASES y PHARMA; distribuyendo los productos por todo el territorio nacional y países limítrofes.

El estatuto de la Sociedad fue inscripto en el Registro Público de Comercio con fecha 09 de marzo de 1907. Siguiendo los lineamientos de la Resolución General N° 516/07 se reglamentó en el Estatuto Social el funcionamiento del Directorio, y la constitución de los siguientes Comités de Directorio: Comité Ejecutivo, Comité de Nombramientos y Gobierno Societario y Comité de Auditoría. Esta reforma del Estatuto Social quedó inscripta en la Dirección Provincial de Personas Jurídicas de la Provincia de Buenos Aires ("D.P.P.J.") con fecha 26 de marzo de 2009 bajo el folio de inscripción número 36579.

La fecha de finalización del plazo de duración de la Sociedad es el 30 de noviembre de 2079.

Estos estados financieros han sido aprobados por acta de Directorio N° 1967 de fecha 09 de abril de 2026.

1.2 Datos de la sociedad controlante

La Sociedad es controlada por Industrias Integrales del Vidrio S.A., quien posee el 73,96% de participación en el capital y los votos, siendo la actividad principal de la sociedad controlante la de inversión.

Industrias Integrales del Vidrio S.A., es una entidad organizada bajo las leyes de la República Argentina (Ley 19.550 y sus modificatorias) con domicilio legal en Talcahuano 833, Piso7, Dpto. "D", Ciudad Autónoma de Buenos Aires.

Véase nuestro informe de fecha
09 de abril de 2026
PRICE WATERHOUSE & CO. S.R.L.
(Socio)
C.P.C.E. Prov. Bs. As. T° 1 F° 33 Legajo 33
Dr. Andrés Suarez
Contador Público (UBA)
C.P.C.E. Prov. Bs. As. T° 181 - F° 237 - Leg. 47248/4
CUIT: N° 20-17203505-2

Véase nuestro informe de fecha
09 de abril 2026
Por Comisión Fiscalizadora
Dr. César M. Cavalli
Sindico Titular
Contador Público (U.B.A.)
C.P.C.E.P.B.A. T° 168 F° 43 Legajo N° 43598/8
C.U.I.T. 20-14038312-1

Eduardo Sturla
Vicepresidente segundo

RIGOLLEAU S.A.**NOTAS A LOS ESTADOS FINANCIEROS INTERMEDIOS POR EL PERIODO FINALIZADO EL 28 DE FEBRERO DE 2026, PRESENTADOS EN FORMA COMPARATIVA CON EL EJERCICIO ANTERIOR****NOTA 2. BASES DE PREPARACIÓN DE LOS ESTADOS FINANCIEROS Y POLÍTICAS CONTABLES****2.1 Bases de preparación**

La Comisión Nacional de Valores (“CNV”), a través de las Resoluciones Generales RG N° 562/09 y 576/10, ha establecido la aplicación de la Resolución Técnica N° 26 (“RT N°26”) de la Federación Argentina de Consejos Profesionales de Ciencias Económicas (“FACPCE”), y sus modificatorias, que adopta las Normas Internacionales de Información Financiera (Normas de contabilidad NIIF), emitidas por el Consejo de Normas Internacionales de Contabilidad (IASB, por sus siglas en inglés), para las entidades incluidas en el régimen de oferta pública de la Ley N° 17.811, ya sea por su capital o por sus obligaciones negociables, o que hayan solicitado autorización para estar incluidas en el citado régimen. Por lo tanto, el Directorio de la Sociedad ha preparado los presentes estados financieros de acuerdo con las Normas de contabilidad NIIF emitidas por el IASB, en particular de conformidad con la NIC 34 “Información Financiera Intermedia”.

Las políticas contables aplicadas por la Sociedad son consistentes con las aplicadas en el ejercicio anterior.

Adicionalmente, se ha incluido la información requerida por la CNV indicada en el artículo 1°, Capítulo III, Título IV de la RG N°622/13. Dicha información se incluye en nota a los presentes estados financieros.

Los presentes estados financieros se exponen en pesos argentinos (\$) de poder adquisitivo de febrero 2026 sin centavos al igual que las notas, excepto la utilidad neta por acción.

La preparación de estos estados financieros de acuerdo con las Normas de contabilidad NIIF requiere que se realicen estimaciones y evaluaciones que afectan el importe de los activos y pasivos registrados, y de los activos y pasivos contingentes revelados a la fecha de emisión de los presentes estados financieros, como así también los ingresos y egresos registrados.

La Sociedad realiza estimaciones para calcular, por ejemplo, las depreciaciones y amortizaciones, el cargo por impuesto a las ganancias, algunos cargos laborales, las provisiones por contingencias, juicios laborales, civiles y comerciales e incobrables y la recuperabilidad de sus activos no financieros. Los resultados reales futuros pueden diferir de las estimaciones y evaluaciones realizadas a la fecha de preparación de los presentes estados financieros.

Las áreas que involucran un mayor grado de juicio o complejidad o áreas en las que los supuestos y estimaciones son significativos para los estados financieros se describen en la Nota 3.

Véase nuestro informe de fecha
09 de abril de 2026

PRICE WATERHOUSE & CO. S.R.L.

(Socio)


C.P.C.E. Prov. Bs. As. T° 1 F° 37 Legajo 33

Dr. Andrés Suárez
Contador Público (UBA)

C.P.C.E. Prov. Bs. As. T° 181 - F° 237 - Leg. 47248/4
CUIT: N° 20-17203505-2

Véase nuestro informe de fecha
09 de abril de 2026

Por Comisión Fiscalizadora



Dr. César M. Cavalli
Síndico Titular
Contador Público (U.B.A.)

C.P.C.E.P.B.A. T° 168 F° 43 Legajo N° 43598/8
C.U.I.T. 20-14038312-1



Eduardo Sturla
Vicepresidente segundo

RIGOLLEAU S.A.**NOTAS A LOS ESTADOS FINANCIEROS INTERMEDIOS POR EL PERIODO FINALIZADO EL 28 DE FEBRERO DE 2026, PRESENTADOS EN FORMA COMPARATIVA CON EL EJERCICIO ANTERIOR****NOTA 2. BASES DE PREPARACIÓN DE LOS ESTADOS FINANCIEROS Y POLÍTICAS CONTABLES (Cont.)****a) Empresa en marcha**

A la fecha de los presentes estados financieros, no existen incertidumbres respecto a sucesos o condiciones que puedan aportar dudas sobre la posibilidad de que la Sociedad siga operando normalmente como empresas en marcha.

b) Unidad de medida**b.1) Moneda funcional y de presentación**

Las cifras incluidas en los estados financieros de la sociedad fueron medidas utilizando la moneda del contexto económico primario en que la entidad opera (“moneda funcional”). Los estados financieros se presentan en pesos argentinos (sin centavos), siendo ésta la moneda funcional de la Sociedad y la moneda de presentación de acuerdo con lo exigido legalmente en la República Argentina.

Las transacciones en moneda extranjera se convierten a la moneda funcional utilizando el tipo de cambio aplicable a la fecha de la transacción. Las ganancias y pérdidas de cambio resultantes de la cancelación de dichas operaciones o de la medición al cierre del ejercicio de los activos y pasivos monetarios en moneda extranjera se reconocen en resultados.

b.2) Reexpresión de la moneda funcional a poder adquisitivo de cierre**Fundamentos contables**

La Norma Internacional de Contabilidad N°29 “Información financiera en economías hiperinflacionarias” (“NIC 29”) requiere que los estados financieros de una entidad cuya moneda funcional sea la de una economía de alta inflación se expresen en términos de la unidad de medida corriente a la fecha de cierre del ejercicio sobre el que se informa, independientemente de si están basados en el método del costo histórico o en el método del costo corriente. Para ello, en términos generales, se debe computar en las partidas no monetarias la inflación producida desde la fecha de adquisición o desde la fecha de revaluación según corresponda. Dichos requerimientos también comprenden a la información comparativa de los estados financieros.

A los efectos de concluir sobre si una economía es categorizada como de alta inflación en los términos de la NIC 29, la norma detalla una serie de factores a considerar entre los que se incluye una tasa acumulada de inflación en tres años que se aproxime o exceda el 100%. Es por esta razón que, de acuerdo con la NIC 29, la economía argentina debe ser considerada como de alta inflación desde el del 1° de julio de 2018.

Véase nuestro informe de fecha
09 de abril de 2026

PRICE WATERHOUSE & CO. S.R.L.

(Socio)

C.P.C.E. Prov. Bs. As. T° 1 F° 37 Legajo 33

Dr. Andrés Suárez
Contador Público (UBA)

C.P.C.E. Prov. Bs. As. T° 181 - F° 237 - Leg. 47248/4
CUIT: N° 20-17203505-2

Véase nuestro informe de fecha
09 de abril de 2026

Por Comisión Fiscalizadora



Dr. César M. Cavalli
Síndico Titular

Contador Público (U.B.A.)
C.P.C.E.P.B.A. T° 168 F° 43 Legajo N° 43598/8
C.U.I.T. 20-14038312-1



Eduardo Sturla
Vicepresidente segundo

RIGOLLEAU S.A.**NOTAS A LOS ESTADOS FINANCIEROS INTERMEDIOS POR EL PERIODO FINALIZADO EL 28 DE FEBRERO DE 2026, PRESENTADOS EN FORMA COMPARATIVA CON EL EJERCICIO ANTERIOR****NOTA 2. BASES DE PREPARACIÓN DE LOS ESTADOS FINANCIEROS Y POLÍTICAS CONTABLES (Cont.)****Marco normativo**

A su vez, la Ley N° 27.468 (B.O. 04/12/2018) modificó el artículo 10° de la Ley N° 23.928 y sus modificatorias, estableciendo la derogación de todas las normas legales o reglamentarias que establecen o autorizan la indexación por precios, actualización monetaria, variación de costos o cualquier otra forma de repotenciación de las deudas, impuestos, precios o tarifas de los bienes, obras o servicios, no comprende a los estados financieros, respecto de los cuales continuará siendo de aplicación lo dispuesto en el artículo 62 in fine de la Ley General de Sociedades N° 19.550 (T.O. 1984) y sus modificatorias. Asimismo, el mencionado cuerpo legal dispuso la derogación del Decreto N° 1269/2002 del 16 de julio de 2002 y sus modificatorios y delegó en el Poder Ejecutivo Nacional (PEN), a través de sus organismos de contralor, establecer la fecha a partir de la cual surtirán efecto las disposiciones citadas en relación con los estados financieros que les sean presentados. Por lo tanto, mediante su Resolución General 777/2018 (B.O. 28/12/2018), al Comisión Nacional de Valores (CNV) dispuso que las entidades emisoras sujetas a su fiscalización deberán aplicar a los estados financieros anuales, por períodos y especiales, que cierren a partir del 31 de diciembre de 2018 inclusive, el método de reexpresión de estados financieros en moneda homogénea conforme lo establecido por la NIC 29. Por lo tanto, los presentes estados financieros de la Sociedad al 28 de febrero de 2026 han sido reexpresados.

Procedimiento empleado

De acuerdo con la NIC 29, los estados financieros de una entidad que informa en la moneda de una economía de alta inflación deben reportarse en términos de la unidad de medida vigente a la fecha de los estados financieros. Todos los montos del estado de situación financiera que no se indican en términos de la unidad de medida actual a la fecha de los estados financieros deben actualizarse aplicando un índice de precios general. Todos los componentes del estado de resultados deben indicarse en términos de la unidad de medida actualizada a la fecha de los estados financieros, aplicando el cambio en el índice general de precios que se haya producido desde la fecha en que los ingresos y gastos fueron reconocidos originalmente en los estados financieros.

Los principales procedimientos para el ajuste por inflación mencionado anteriormente son los siguientes:

- Los activos y pasivos monetarios que se contabilizan a moneda de cierre del balance no son reexpresados porque ya están expresados en términos de la unidad monetaria actual a la fecha de los estados financieros;
- Activos y pasivos no monetarios que se contabilizan a costo a la fecha del balance, y los componentes del patrimonio, se reexpresan aplicando los coeficientes de ajuste correspondientes;

Véase nuestro informe de fecha
09 de abril de 2026

PRICE WATERHOUSE & CO. S.R.L.

(Socio)

C.P.C.E. Prov. Bs. As. T° 1 F° 37 Legajo 33

Dr. Andrés Suarez
Contador Público (UBA)

C.P.C.E. Prov. Bs. As. T° 181 - F° 237 - Leg. 47248/4
CUIT: N° 20-17203505-2

Véase nuestro informe de fecha
09 de abril de 2026

Por Comisión Fiscalizadora



Dr. César M. Cavalli
Síndico Titular
Contador Público (U.B.A.)

C.P.C.E.P.B.A. T° 168 F° 43 Legajo N° 43598/8
C.U.I.T. 20-14038312-1

Eduardo Sturla
Vicepresidente segundo



RIGOLLEAU S.A.

NOTAS A LOS ESTADOS FINANCIEROS INTERMEDIOS POR EL PERIODO FINALIZADO EL 28 DE FEBRERO DE 2026, PRESENTADOS EN FORMA COMPARATIVA CON EL EJERCICIO ANTERIOR

NOTA 2. BASES DE PREPARACIÓN DE LOS ESTADOS FINANCIEROS Y POLÍTICAS CONTABLES (Cont.)

b.2) Reexpresión de la moneda funcional a poder adquisitivo de cierre (cont.)

Procedimiento empleado (cont.)

- Todos los elementos en el estado de resultados se actualizan aplicando los coeficientes de ajuste correspondientes;
- La pérdida o ganancia por la posición monetaria neta, se incluye en el resultado neto del período que se informa, revelando esta información en una partida separada;
- Las cifras comparativas se han ajustado por inflación siguiendo el mismo procedimiento explicado en los puntos precedentes.

Información referida al índice general de precios utilizado

El ajuste por inflación se practicó considerando los índices establecidos por la Federación Argentina de Consejos Profesionales en Ciencias Económicas (FACPCE) con base en los índices de precios publicados por el Instituto Nacional de Estadística y Censos (INDEC).

La evolución del índice de precios utilizado para realizar la reexpresión pone en evidencia una inflación del 8,87% para el periodo finalizado el 28 de febrero de 2026.

2.2 Nuevas normas y modificaciones contables

La Compañía ha adoptado las siguientes normas e interpretación, aplicables a los periodos anuales que comiencen a partir del 1 de diciembre de 2025:

Modificaciones a la NIC 21: Falta de intercambiabilidad

Estas modificaciones no tuvieron un impacto significativo en las políticas contables de la Compañía y no requirieron ajustes retroactivos.

La Sociedad no ha adoptado las NIIF o revisiones de NIIF que se detallan a continuación dado que su aplicación no es exigida para el periodo finalizado el 28 de febrero de 2026.

Nº	Título	Vigencia
NIIF 9/ NIIF 7	Clasificación y medición de instrumentos financieros	01.12.2026
NIIF 18	Presentación y divulgación de Estados Financieros	01.12.2027

Véase nuestro informe de fecha
09 de abril de 2026

PRICE WATERHOUSE & CO. S.R.L.

(Socio)

C.P.C.E. Prov. Bs. As. T° 1 F° 33 Legajo 33

Dr. Andrés Suarez
Contador Público (U.B.A.)

C.P.C.E. Prov. Bs. As. T° 181 - F° 237 - Leg. 47248/4
CUIT: N° 20-17203505-2

Véase nuestro informe de fecha
09 de abril de 2026

Por Comisión Fiscalizadora



Dr. César M. Cavalli
Síndico Titular
Contador Público (U.B.A.)

C.P.C.E.P.B.A. T° 168 F° 43 Legajo N° 43598/8
C.U.I.T. 20-14038312-1

Eduardo Sturla
Vicepresidente segundo



RIGOLLEAU S.A.**NOTAS A LOS ESTADOS FINANCIEROS INTERMEDIOS POR EL PERIODO FINALIZADO EL 28 DE FEBRERO DE 2026, PRESENTADOS EN FORMA COMPARATIVA CON EL EJERCICIO ANTERIOR****NOTA 2. BASES DE PREPARACIÓN DE LOS ESTADOS FINANCIEROS Y POLÍTICAS CONTABLES (Cont.)****2.2 Nuevas normas y modificaciones contables (Cont.)**

- NIIF 9/ NIIF 7 Clasificación y medición de instrumentos financieros. Requisitos para el momento de reconocimiento y la baja de activos y pasivos financieros, con excepción para algunos pasivos saldados por transferencias electrónicas de efectivo. Mas orientación para evaluar si un activo financiero cumple con el criterio de solo pagos de principal e intereses. Nueva divulgación para instrumentos con términos contractuales que pueden cambiar los flujos de efectivo.
- NIIF 18 Presentación y divulgación de Estados Financieros. Nuevo estándar sobre la presentación y divulgación de los Estados Financieros, con un enfoque en la estructura de los Estados de Resultados.

La sociedad está evaluando el impacto que estas modificaciones puedan tener en sus Estados Financieros.

La CNV a través de la RG 972/2023 modificó su Texto Ordenado (TO), estableciendo que no son admisibles las aplicaciones anticipadas de las NIIFs y/o sus modificaciones, excepto que en oportunidad de adaptarse se admita específicamente.

2.3 Propiedades, planta y equipos

Son valuadas al costo de adquisición o de construcción reexpresado, neto de las depreciaciones acumuladas y/o de las pérdidas por desvalorización acumuladas, si las hubiera. El costo incluye los gastos que son directamente atribuibles a la adquisición o construcción de estas partidas.

Los costos subsecuentes se incluyen en el valor del activo o se reconocen como un activo separado, según corresponda, sólo cuando es probable que generen beneficios económicos futuros para la Sociedad, y su costo pueda ser medido razonablemente. El valor de libros del activo que se reemplaza se da de baja.

Los gastos de reparación y mantenimiento se reconocen en el estado de resultado integral del período / ejercicio en que se incurren. Los costos por mantenimientos mayores se reconocen como parte del valor de costo del bien en la medida que se cumplan los criterios generales de reconocimiento de activos y se deprecian en el plazo estimado hasta el próximo mantenimiento mayor. Cualquier valor residual resultante del mantenimiento previo se carga a resultados.

La depreciación de estos bienes es calculada por el método de línea recta, aplicando tasas anuales suficientes para extinguir sus valores al final de la vida útil estimada (excepto los hornos y maquinas afectadas directamente al proceso productivo que es función de las horas de producción estimadas). En el caso que un activo incluya componentes significativos con distintas vidas útiles, los mismos son reconocidos y depreciados como ítems separados.

Véase nuestro informe de fecha
09 de abril de 2026

PRICE WATERHOUSE & CO. S.R.L.

(Socio)

C.P.C.E. Prov. Bs. As. T° 1 F° 33 Legajo 33

Dr. Andrés Suárez
Contador Público (UBA)

C.P.C.E. Prov. Bs. As. T° 181 - F° 237 - Leg. 47248/4
CUIT: N° 20-17203505-2

Véase nuestro informe de fecha
09 de abril de 2026

Por Comisión Fiscalizadora



Dr. César M. Cavalli
Síndico Titular

Contador Público (U.B.A.)
C.P.C.E.P.B.A. T° 168 F° 43 Legajo N° 43598/8
C.U.I.T. 20-14038312-1

Eduardo Sturla
Vicepresidente segundo



RIGOLLEAU S.A.

NOTAS A LOS ESTADOS FINANCIEROS INTERMEDIOS POR EL PERIODO FINALIZADO EL 28 DE FEBRERO DE 2026, PRESENTADOS EN FORMA COMPARATIVA CON EL EJERCICIO ANTERIOR

NOTA 2. BASES DE PREPARACIÓN DE LOS ESTADOS FINANCIEROS Y POLÍTICAS CONTABLES (Cont.)

2.3 Propiedades, planta y equipos (Cont.)

A continuación, se enumera la vida útil para cada uno de los ítems que componen el rubro propiedades, planta y equipos:

ÍTEM	VIDA ÚTIL
<i>Edificios</i>	50 años
<i>Hornos, archas y anexos</i>	
- Hornos de producción	En función de las horas de producción estimadas
- Partes y piezas cambiables	10 años
- Partes y piezas fijas	25 años
<i>Máquinas, útiles y herramientas</i>	
- Máquinas afectadas directamente al proceso productivo	En función de las horas de producción estimadas
- Otros	3 a 15 años
- Moldes	3 años
<i>Rodados</i>	5 años

Los valores residuales de las propiedades, planta y equipos, las vidas útiles y los métodos de depreciación se revisan y ajustan si fuera necesario, a la fecha de cierre de cada período.

El importe en libros de las propiedades, planta y equipos se reduce inmediatamente a su importe recuperable cuando el importe en libros es superior al importe recuperable estimado.

Las ganancias y pérdidas por la venta de elementos de propiedades, planta y equipos se calculan comparando los ingresos obtenidos con el valor de libro del bien respectivo y se incluyen en el estado de resultados.

2.4 Desvalorización de activos no financieros

Los activos sujetos a amortización se someten a pruebas de desvalorización cuando se producen eventos o circunstancias que indican que podría no recuperarse su valor de libros.

Las pérdidas por desvalorización se reconocen cuando el valor de libros excede a su valor recuperable. El valor recuperable de los activos corresponde al mayor entre el valor razonable menos los costos de disposición y su valor en uso. Para efectos de la prueba de desvalorización, los activos se agrupan al menor nivel en que generan flujos de efectivo identificables (unidades generadoras de efectivo, "UGE"). La totalidad de los ítems que constituyen el rubro Propiedad, planta y equipo, fueron asignados como UGE (Ver anexo de bienes de uso - Nota 5).

Véase nuestro informe de fecha
09 de abril de 2026

PRICE WATERHOUSE & CO. S.R.L.

(Socio)

C.P.C.E. Prov. Bs. As. T° 1 F° 33 Legajo 33

Dr. Andrés Suarez
Contador Público (U.B.A.)

C.P.C.E. Prov. Bs. As. T° 181 - F° 237 - Leg. 47248/4
CUIT: N° 20-17203505-2

Véase nuestro informe de fecha
09 de abril de 2026

Por Comisión Fiscalizadora



Dr. César M. Cavalli
Síndico Titular

Contador Público (U.B.A.)
C.P.C.E.P.B.A. T° 168 F° 43 Legajo N° 43598/8
C.U.I.T. 20-14038312-1

Eduardo Sturla
Vicepresidente segundo



RIGOLLEAU S.A.**NOTAS A LOS ESTADOS FINANCIEROS INTERMEDIOS POR EL PERIODO FINALIZADO EL 28 DE FEBRERO DE 2026, PRESENTADOS EN FORMA COMPARATIVA CON EL EJERCICIO ANTERIOR****NOTA 2. BASES DE PREPARACIÓN DE LOS ESTADOS FINANCIEROS Y POLÍTICAS CONTABLES (Cont.)****2.4 Desvalorización de activos no financieros (Cont.)**

La Dirección de la Sociedad baso su análisis en el modelo del valor en uso, el cual se determina con base en flujos de fondos estimados según el presupuesto elaborado por la Dirección, sirviendo como base para las proyecciones hasta 2030. Para determinar el valor terminal de la UGE se consideró un flujo de fondos normalizado constante considerando una tasa de crecimiento a largo plazo concordante con ratios de la industria.

Para la preparación de dichos flujos de fondos, la Sociedad considera la situación del mercado en que esta opera. Asimismo, la Dirección de la Sociedad efectuó estimaciones basadas en el desempeño pasado y el comportamiento futuro de ciertas variables que resultaban sensibles en la determinación del valor recuperable.

Los flujos de fondos son descontados a una WACC que refleja los riesgos específicos relacionados con la industria y el país donde opera la Sociedad. La Sociedad considera diferentes hipótesis y análisis de sensibilidad de la prueba de recuperabilidad evaluando cambios razonablemente posibles en las hipótesis claves.

2.5 Activos financieros**2.5.1 Clasificación**

La Sociedad clasifica sus activos financieros en las siguientes categorías:

- (i) Activos financieros a costo amortizado (créditos por ventas, otros créditos e inversiones corrientes), y
- (ii) Activos financieros al valor razonable con cambios en los resultados.

La clasificación depende del modelo de negocio de la Sociedad para gestionar los activos financieros, y las características de los flujos de efectivo contractuales del activo financiero.

Véase nuestro informe de fecha
09 de abril de 2026

PRICE WATERHOUSE & CO. S.R.L.

(Socio)


C.P.C.E. Prov. Bs. As. T° 1 F° 33 Legajo 33

Dr. Andrés Suárez
Contador Público (UBA)

C.P.C.E. Prov. Bs. As. T° 181 - F° 237 - Leg. 47248/4
CUIT: N° 20-17203505-2

Véase nuestro informe de fecha
09 de abril de 2026

Por Comisión Fiscalizadora



Dr. César M. Cavalli
Síndico Titular
Contador Público (U.B.A.)

C.P.C.E.P.B.A. T° 168 F° 43 Legajo N° 43598/8
C.U.I.T. 20-14038312-1

Eduardo Sturla
Vicepresidente segundo



RIGOLLEAU S.A.

NOTAS A LOS ESTADOS FINANCIEROS INTERMEDIOS POR EL PERIODO FINALIZADO EL 28 DE FEBRERO DE 2026, PRESENTADOS EN FORMA COMPARATIVA CON EL EJERCICIO ANTERIOR

NOTA 2. BASES DE PREPARACIÓN DE LOS ESTADOS FINANCIEROS Y POLÍTICAS CONTABLES (Cont.)

2.5 Activos financieros (Cont.)(i) Activos financieros a costo amortizado

Los activos financieros se valúan a costo amortizado si se cumplen las dos condiciones siguientes:

- (a) las condiciones contractuales del activo financiero dan lugar, en fechas específicas, a flujos de efectivo que son únicamente pagos de capital e intereses sobre el importe del capital pendiente; y
- (b) el activo se mantiene dentro de un modelo de negocio cuyo objetivo es mantener los activos para obtener los flujos de efectivo contractuales.

Adicionalmente, y para los activos que cumplan con las condiciones arriba mencionadas, la NIIF 9 contempla la opción para designar, al momento del reconocimiento inicial, un activo como medido a su valor razonable si al hacerlo elimina o reduce significativamente una inconsistencia de valuación o reconocimiento (algunas veces denominada “asimetría contable”) que surgiría en caso de que la valuación de los activos o pasivos o el reconocimiento de las ganancias o pérdidas de los mismos se efectuase sobre bases diferentes. La Sociedad no ha designado ningún activo financiero a valor razonable haciendo uso de esta opción.

Los créditos y partidas por cobrar comerciales con pagos fijos o determinables que no se negocian en un mercado activo se clasifican como “créditos por ventas y otros créditos”. Los créditos por ventas y otros créditos se miden inicialmente a su valor razonable, siendo su medición posterior el costo amortizado usando el método de la tasa de interés efectiva, menos cualquier deterioro, de corresponder. Los ingresos por intereses se reconocen aplicando el método de la tasa de interés efectiva, excepto por los saldos de corto plazo en las que el reconocimiento de intereses no resulta significativo.

Los créditos y partidas por cobrar se clasifican como corrientes, excepto para los vencimientos posteriores a los 12 meses desde la fecha de cierre, los cuales se consideran no corrientes.

Los créditos en moneda extranjera han sido valuados de acuerdo con lo mencionado precedentemente, teniendo en cuenta los tipos de cambio vigentes al cierre de cada ejercicio. Las diferencias de cambio fueron imputadas a los resultados de cada ejercicio.

Véase nuestro informe de fecha
09 de abril de 2026

PRICE WATERHOUSE & CO. S.R.L.

(Socio)

C.P.C.E. Prov. Bs. As. T° 1 F° 33 Legajo 33

Dr. Andrés Suárez
Contador Público (UBA)

C.P.C.E. Prov. Bs. As. T° 181 - F° 237 - Leg. 47248/4
CUIT: N° 20-17203505-2

Véase nuestro informe de fecha
09 de abril de 2026

Por Comisión Fiscalizadora



Dr. César M. Cavalli
Síndico Titular
Contador Público (U.B.A.)

C.P.C.E.P.B.A. T° 168 F° 43 Legajo N° 43598/8
C.U.I.T. 20-14038312-1

Eduardo Sturla
Vicepresidente segundo



RIGOLLEAU S.A.**NOTAS A LOS ESTADOS FINANCIEROS INTERMEDIOS POR EL PERIODO FINALIZADO EL 28 DE FEBRERO DE 2026, PRESENTADOS EN FORMA COMPARATIVA CON EL EJERCICIO ANTERIOR****NOTA 2. BASES DE PREPARACIÓN DE LOS ESTADOS FINANCIEROS Y POLÍTICAS CONTABLES (Cont.)****2.5 Activos financieros (Cont.)**(ii) Activos financieros al valor razonable con cambios en los resultados

Dentro de esta categoría se encuentran aquellos activos financieros mantenidos para su comercialización. Un activo financiero se clasifica en esta categoría si se adquiere principalmente con el propósito de su venta en el corto plazo. Los instrumentos derivados se incluyen también en esta categoría a menos que hayan sido designados como instrumentos de cobertura. Los activos en esta categoría se clasifican como corrientes si se esperan liquidar dentro de los 12 meses, de otra forma se clasifican como no corrientes.

Los activos financieros al valor razonable con cambios en los resultados se registran al valor razonable, reconociendo cualquier ganancia o pérdida surgida de la remediación en el estado de resultados. La ganancia o pérdida neta reconocida en los resultados incorpora todo dividendo o interés ganado sobre el activo financiero y se incluye en el rubro de "Resultados financieros netos" en el estado de resultados integral.

2.5.2 Reconocimiento y medición

Las compras y ventas habituales de activos financieros se reconocen a la fecha de la negociación, fecha en la que la Sociedad se compromete a comprar o vender el activo.

Los activos financieros clasificados como "a costo amortizado", se reconocen inicialmente a su valor razonable más los costos de transacción. Los activos financieros clasificados como "a valor razonable con cambios en resultados" se reconocen inicialmente a valor razonable y los costos de transacción se reconocen como gasto en el estado de resultado integral.

Las inversiones se dejan de reconocer cuando los derechos a recibir flujos de efectivo expiran o se transfieren y la Sociedad ha traspasado, por medio de esa transacción, sustancialmente todos los riesgos y beneficios inherentes a su propiedad. Los activos financieros a valor razonable con cambios en resultados se registran posteriormente a su valor razonable.

Las ganancias y pérdidas que surgen de cambios en el valor razonable se incluyen en el estado de resultados integrales en el rubro "Resultados financieros, netos", en el ejercicio en el que se producen los referidos cambios en el valor razonable.

Los activos financieros a costo amortizado devengan los intereses en base al método de tasa de interés efectiva.

Véase nuestro informe de fecha
09 de abril de 2026

PRICE WATERHOUSE & CO. S.R.L.

(Socio)

C.P.C.E. Prov. Bs. As. T° 1 F° 33 Legajo 33

Dr. Andrés Suárez
Contador Público (UBA)

C.P.C.E. Prov. Bs. As. T° 181 F° 237 - Leg. 47248/4
CUIT: N° 20-17203505-2

Véase nuestro informe de fecha
09 de abril de 2026

Por Comisión Fiscalizadora



Dr. César M. Cavalli
Síndico Titular

Contador Público (U.B.A.)
C.P.C.E.P.B.A. T° 168 F° 43 Legajo N° 43598/8
C.U.I.T. 20-14038312-1



Eduardo Sturla
Vicepresidente segundo

RIGOLLEAU S.A.**NOTAS A LOS ESTADOS FINANCIEROS INTERMEDIOS POR EL PERIODO FINALIZADO EL 28 DE FEBRERO DE 2026, PRESENTADOS EN FORMA COMPARATIVA CON EL EJERCICIO ANTERIOR****NOTA 2. BASES DE PREPARACIÓN DE LOS ESTADOS FINANCIEROS Y POLÍTICAS CONTABLES (Cont.)****2.5 Activos financieros (Cont.)**

La Sociedad evalúa a cada fecha de cierre si existe evidencia objetiva de la desvalorización o deterioro en el valor de un activo financiero o grupo de activos financieros medidos a costo amortizado.

2.5.3 Desvalorización de activos financieros

Un activo financiero o grupo de activos financieros es desvalorizado y la pérdida por desvalorización reconocida si hay evidencia objetiva de desvalorización como resultado de uno o más eventos ocurridos con posterioridad al reconocimiento inicial del activo y dicho evento (o eventos) tienen un impacto en la estimación futura de los flujos de efectivo del activo financiero o grupo de activos financieros.

La previsión por incobrabilidad de las cuentas por cobrar comerciales y otros créditos se establece cuando existe evidencia objetiva de que la Sociedad no podrá cobrar todos los montos pendientes de acuerdo con los términos originales. La Compañía aplica el enfoque simplificado previsto en la NIIF 9 para medir la desvalorización esperada de sus cuentas por cobrar comerciales (activos financieros), el cual considera las pérdidas crediticias esperadas durante el tiempo de vida útil de dichos activos. Para medir la pérdida crediticia esperada, se identificaron grupos de clientes cuyos riesgos sean similares y, a su vez, diferentes entre cada uno de ellos. El monto de la previsión de otros créditos es determinado en base a la estimación realizada de la probabilidad de cobro de los créditos; basándose tal estimación en los informes de los abogados, las cobranzas posteriores al cierre, las garantías recibidas y la situación patrimonial de los respectivos deudores. El valor en libros del activo se reduce por medio de una cuenta de previsión y el monto de la pérdida se reconoce con cargo al estado de resultado integral en el rubro "Gastos de Comercialización". Cuando una cuenta por cobrar se considera incobrable, se registra contra la respectiva previsión para cuentas por cobrar.

2.6 Existencias

Las existencias se registran al costo de adquisición/producción reexpresado o a su valor neto de realización el que resulte menor. El costo se determina usando el método de precio promedio ponderado (PPP). El costo de los productos terminados y de los productos en proceso comprende los costos de materia prima, mano de obra directa, otros costos directos y gastos generales de fabricación, sobre la base de la capacidad de operación normal, y excluye a los costos de financiamiento. El valor neto de realización es el precio de venta estimado en el curso normal de las operaciones, menos los gastos de venta directos.

Véase nuestro informe de fecha
09 de abril de 2026

PRICE WATERHOUSE & CO. S.R.L.

(Socio)

C.P.C.E. Prov. Bs. As. T° 1 F° 33 Legajo 33

Dr. Andrés Suárez
Contador Público (UBA)

C.P.C.E. Prov. Bs. As. T° 181 - F° 237 - Leg. 47248/4
CUIT: N° 20-17203505-2

Véase nuestro informe de fecha
09 de abril de 2026

Por Comisión Fiscalizadora



Dr. César M. Cavalli
Síndico Titular

Contador Público (U.B.A.)
C.P.C.E.P.B.A. T° 168 F° 43 Legajo N° 43598/8
C.U.I.T. 20-14038312-1

Eduardo Sturla
Vicepresidente segundo



RIGOLLEAU S.A.

NOTAS A LOS ESTADOS FINANCIEROS INTERMEDIOS POR EL PERIODO FINALIZADO EL 28 DE FEBRERO DE 2026, PRESENTADOS EN FORMA COMPARATIVA CON EL EJERCICIO ANTERIOR

NOTA 2. BASES DE PREPARACIÓN DE LOS ESTADOS FINANCIEROS Y POLÍTICAS CONTABLES (Cont.)

2.6 Existencias (Cont.)

La previsión por desvalorización y obsolescencia se determina para aquellos bienes que al cierre tienen un valor neto de realización inferior a su costo histórico, y para reducir ciertas existencias de lenta rotación u obsoletas a su valor probable de realización / utilización, a las fechas respectivas.

2.7 Efectivo y equivalentes

El efectivo y equivalentes de efectivo incluyen el efectivo disponible, depósitos de libre disponibilidad en bancos y otras inversiones altamente líquidas de corto plazo con vencimientos originales de tres meses o menos.

Los activos registrados en efectivo y equivalentes de efectivo se registran a su valor razonable o al costo amortizado.

Los adelantos en cuenta corriente se clasifican dentro del rubro "Préstamos" en el estado de situación financiera.

El efectivo y equivalentes de efectivo al cierre de cada ejercicio, tal como se muestra en el estado de flujo de efectivo puede ser reconciliado con las partidas relacionadas en el Estado de Situación Financiera como se detalla en la Nota 9.

2.8 Capital Social

Rigolleau S.A. es una sociedad no adherida al régimen estatutario optativo de oferta pública de adquisición obligatorio.

Las acciones ordinarias se clasifican en el patrimonio y se mantienen registradas a su valor nominal.

COMPOSICION DEL CAPITAL 28.02.2026	
Clase de acciones	Autorizado a realizar oferta pública, suscripto, integrado e inscripto
	En \$
Ordinarias de V/N \$ 1 de un voto	145.058.794
Ordinarias de V/N \$ 1 de cinco votos	5.528
Preferidas de V/N \$ 1 dividendo fijo 6% acumulativo 3 años	5.142
	145.069.464

Véase nuestro informe de fecha
09 de abril de 2026

PRICE WATERHOUSE & CO. S.R.L.

(Socio)

C.P.C.E. Prov. Bs. As. T° 1 F° 43 Legajo 33

Dr. Andrés Suárez
Contador Público (UBA)

C.P.C.E. Prov. Bs. As. T° 181 - F° 237 - Leg. 47248/4
CUIT: N° 20-17203505-2

Véase nuestro informe de fecha
09 de abril de 2026

Por Comisión Fiscalizadora



Dr. César M. Cavalli
Síndico Titular
Contador Público (U.B.A.)

C.P.C.E.P.B.A. T° 168 F° 43 Legajo N° 43598/8
C.U.I.T. 20-14038312-1

Eduardo Sturla
Vicepresidente segundo



RIGOLLEAU S.A.**NOTAS A LOS ESTADOS FINANCIEROS INTERMEDIOS POR EL PERIODO FINALIZADO EL 28 DE FEBRERO DE 2026, PRESENTADOS EN FORMA COMPARATIVA CON EL EJERCICIO ANTERIOR****NOTA 2. BASES DE PREPARACIÓN DE LOS ESTADOS FINANCIEROS Y POLÍTICAS CONTABLES (Cont.)****2.9 Pasivos financieros****2.9.1 Préstamos**

Los préstamos se reconocen inicialmente a su valor razonable, neto de los costos de transacción incurridos. Estos préstamos se registran posteriormente a su costo amortizado. Cualquier diferencia entre los fondos recibidos (neto de los costos de la transacción) y el valor de cancelación se reconoce en el estado de resultado integral durante el ejercicio del préstamo usando el método del interés efectivo. El cargo por interés ha sido imputado al rubro "Gastos financieros" del estado de resultados integral.

Los préstamos se clasifican como corrientes o no corrientes, dependiendo de si los vencimientos son anteriores o posteriores a los 12 meses desde la fecha de cierre, respectivamente.

Los préstamos en moneda extranjera han sido valuados de acuerdo a lo mencionado precedente, teniendo en cuenta los tipos de cambio vigentes al cierre de cada ejercicio. Las diferencias de cambio fueron imputadas a los resultados de cada ejercicio.

2.9.2 Cuentas por pagar comerciales y otras deudas

Las cuentas por pagar comerciales con pagos fijos o determinables que no se negocian en un mercado activo se clasifican como "Cuentas por pagar comerciales y otras deudas". Las cuentas por pagar se miden inicialmente a su valor razonable, siendo su medición posterior el costo amortizado usando el método de la tasa de interés efectiva. Los gastos por intereses se reconocen aplicando el método de la tasa de interés efectiva, excepto por los saldos de corto plazo en los que el reconocimiento de intereses no resulta significativo.

Las cuentas por pagar se clasifican como corrientes, excepto para los vencimientos posteriores a los 12 meses desde la fecha de cierre.

Las cuentas por pagar en moneda extranjera han sido valuadas de acuerdo con lo mencionado precedentemente, teniendo en cuenta los tipos de cambio vigentes al cierre de cada ejercicio. Las diferencias de cambio fueron imputadas a los resultados de cada ejercicio.

Véase nuestro informe de fecha
09 de abril de 2026

PRICE WATERHOUSE & CO. S.R.L.

(Socio)

C.P.C.E. Prov. Bs. As. T° I F° 33 Legajo 33

Dr. Andrés Suárez
Contador Público (UBA)

C.P.C.E. Prov. Bs. As. T° 181/- F° 237 - Leg. 47248/4
CUIT: N° 20-17203505-2


Véase nuestro informe de fecha
09 de abril de 2026

Por Comisión Fiscalizadora



Dr. César M. Cavalli
Síndico Titular
Contador Público (U.B.A.)

C.P.C.E.P.B.A. T° 168 F° 43 Legajo N° 43598/8
C.U.I.T. 20-14038312-1



Eduardo Sturla
Vicepresidente segundo

RIGOLLEAU S.A.**NOTAS A LOS ESTADOS FINANCIEROS INTERMEDIOS POR EL PERIODO FINALIZADO EL 28 DE FEBRERO DE 2026, PRESENTADOS EN FORMA COMPARATIVA CON EL EJERCICIO ANTERIOR****NOTA 2. BASES DE PREPARACIÓN DE LOS ESTADOS FINANCIEROS Y POLÍTICAS CONTABLES (Cont.)****2.10 Impuesto a las ganancias****Cargos a resultados**

El cargo por impuesto a las ganancias del ejercicio comprende el impuesto corriente y el diferido. El impuesto se reconoce en el estado de resultados integral, excepto cuando se trata de partidas que deban ser reconocidas directamente en el capítulo otros resultados integrales. En este caso, el impuesto a las ganancias relacionado de tales partidas también se reconoce en dicho estado.

El cargo por impuesto a las ganancias corriente se calcula sobre la base de las leyes impositivas promulgadas a la fecha del estado de situación financiera en los países en los que la Sociedad opera y genera ganancia imponible. La Sociedad evalúa periódicamente la posición asumida en las declaraciones juradas de impuestos respecto de situaciones en las que las leyes tributarias son objeto de interpretación. La Sociedad constituye provisiones sobre los montos que espera deberá pagar a las autoridades tributarias.

El impuesto a las ganancias diferido se determina sobre las diferencias temporarias que surgen entre las bases tributarias de activos y pasivos y sus respectivos valores mostrados en los estados financieros. Sin embargo, el impuesto diferido que surge por el reconocimiento inicial de un activo o de un pasivo en una transacción que no corresponda a una combinación de negocios, que al momento de la transacción no afecta ni la utilidad ni la pérdida contable o gravable, no se registra. El impuesto diferido se determina usando tasas tributarias surgidas de legislación que ha sido promulgada a la fecha de los estados financieros y que se espera serán aplicables cuando el impuesto diferido activo se realice o el impuesto diferido pasivo se pague.

Los activos por impuestos diferidos sólo se reconocen en la medida en que sea probable que se produzcan beneficios impositivos futuros contra los que se puedan usar.

Los saldos de impuestos a las ganancias diferidos activos y pasivos se compensan dado que existe el derecho, exigible legalmente, a compensar impuestos activos corrientes con impuestos pasivos corrientes.

La Sociedad constituye provisiones sobre los montos que espera deberá pagar a las autoridades tributarias. A los fines del cálculo de las provisiones y, en su caso, del activo por impuesto diferido, la Sociedad asumió durante el ejercicio la postura de actualizar los quebrantos impositivos acumulados según la variación del IPIM, conforme su interpretación de las normas en vigor.

Véase nuestro informe de fecha
09 de abril de 2026

PRICE WATERHOUSE & CO. S.R.L.

(Socio)

C.P.C.E. Prov. Bs. As. T° 1 F° 33 Legajo 33

Dr. Andrés Suarez
Contador Público (UBA)

C.P.C.E. Prov. Bs. As. T° 184 - F° 237 - Leg. 47248/4
CUIT: N° 20-17203505-2

Véase nuestro informe de fecha
09 de abril de 2026

Por Comisión Fiscalizadora



Dr. César M. Cavalli
Síndico Titular
Contador Público (U.B.A.)

C.P.C.E.P.B.A. T° 168 F° 43 Legajo N° 43598/8
C.U.I.T. 20-14038312-1

Eduardo Sturla
Vicepresidente segundo



RIGOLLEAU S.A.**NOTAS A LOS ESTADOS FINANCIEROS INTERMEDIOS POR EL PERIODO FINALIZADO EL 28 DE FEBRERO DE 2026, PRESENTADOS EN FORMA COMPARATIVA CON EL EJERCICIO ANTERIOR****NOTA 2. BASES DE PREPARACIÓN DE LOS ESTADOS FINANCIEROS Y POLÍTICAS CONTABLES (Cont.)****2.11 Provisiones**

Se reconocen las siguientes provisiones:

Para juicios laborales, civiles y comerciales: se determinan en base a los informes de los abogados acerca del estado de los juicios y la estimación efectuada sobre las posibilidades de quebrantos a afrontar por la Sociedad, así como en la experiencia pasada respecto a este tipo de juicios.

Para riesgos diversos: se constituyen para afrontar situaciones contingentes que podrían originar obligaciones para la Sociedad. En la estimación de los montos se considera la probabilidad de su concreción tomando en cuenta la opinión de los asesores legales y profesionales de la Sociedad.

A la fecha de emisión de los presentes Estados Financieros, la Dirección de la Sociedad entiende que no se han presentado elementos que permitan determinar la existencia de contingencias que puedan materializarse y generar un impacto negativo en los presentes estados financieros.

Las provisiones se miden al valor presente de los desembolsos que se espera se requerirán para cancelar la obligación utilizando una tasa de interés antes de impuestos que refleje las actuales condiciones del mercado sobre el valor del dinero y los riesgos específicos para dicha obligación. El incremento en la provisión por el paso del tiempo se reconoce en el rubro resultados financieros.

2.12 Reconocimiento de ingresos por venta**Ingresos por ventas de bienes**

Los ingresos comprenden el valor razonable de la contraprestación recibida o a recibir por la venta de bienes en el curso normal de las operaciones de la Sociedad. Los ingresos por ventas se muestran netos de descuentos e impuestos.

La Sociedad reconoce los ingresos de actividades ordinarias de forma tal que representen la transferencia de los productos comprometidos con los clientes por un importe que refleje la contraprestación a que la Sociedad espera tener derecho, a cambio de dichos productos.

El momento en el cual la Sociedad reconoce los ingresos es aquel en el cual el cliente obtiene el control de los productos comprometidos. Se considera que el cliente obtiene el control de los productos cuando han sido despachados al lugar por él especificado, y asuma los riesgos de obsolescencia y pérdida asociados a los productos.

Véase nuestro informe de fecha
09 de abril de 2026

PRICE WATERHOUSE & CO. S.R.L.

(Socio)


C.P.C.E. Prov. Bs. As. T° 1 F° 33 Legajo 33

Dr. Andrés Suarez
Contador Público (UBA)

C.P.C.E. Prov. Bs. As. T° 181 - F° 237 - Leg. 47248/4
CUIT: N° 20-17203505-2

Véase nuestro informe de fecha
09 de abril de 2026

Por Comisión Fiscalizadora



Dr. César M. Cavalli
Síndico Titular
Contador Público (U.B.A.)

C.P.C.E.P.B.A. T° 168 F° 43 Legajo N° 43598/8
C.U.I.T. 20-14038312-1

Eduardo Sturla
Vicepresidente segundo



RIGOLLEAU S.A.**NOTAS A LOS ESTADOS FINANCIEROS INTERMEDIOS POR EL PERIODO FINALIZADO EL 28 DE FEBRERO DE 2026, PRESENTADOS EN FORMA COMPARATIVA CON EL EJERCICIO ANTERIOR****NOTA 2. BASES DE PREPARACIÓN DE LOS ESTADOS FINANCIEROS Y POLÍTICAS CONTABLES (Cont.)****2.13 Distribución de dividendos**

La distribución de dividendos a los accionistas de la Sociedad se reconoce como pasivo en los estados financieros en el ejercicio en el que los dividendos se aprueban por los accionistas de la Sociedad.

NOTA 3. POLÍTICAS Y ESTIMACIONES CONTABLES CRÍTICAS

Los presentes estados financieros, dependen de criterios contables, presunciones y estimaciones que se usan para su preparación.

Se han identificado las siguientes estimaciones contables, presunciones relacionadas e incertidumbres inherentes en nuestras políticas contables, las que se consideran son esenciales para la comprensión de los riesgos informativos financieros subyacentes y el efecto que esas estimaciones contables, presunciones e incertidumbres tienen en estos estados financieros.

(a) Recuperabilidad de elementos de propiedades, planta y equipos

Es política contable evaluar la recuperabilidad de las propiedades, plantas y equipos cuando ocurren hechos o se suscitan cambios en las circunstancias que indican que el valor de libros de un bien puede no ser recuperable. El valor en libros de los elementos de propiedades, planta y equipo es considerado desvalorizado por la Sociedad, cuando el valor en uso, calculado mediante la estimación de los flujos de efectivo esperados de dichos activos, descontados e identificables por separado, o su valor neto de realización, es inferior a su valor en libros.

(b) Provisiones para deudores incobrables y provisiones para contingencias

Se mantienen provisiones para deudores incobrables calculadas en función de las pérdidas estimadas resultantes de la incapacidad de los clientes de efectuar los pagos requeridos. Estas estimaciones se basan al momento de evaluar la adecuación de las provisiones, en la antigüedad de las cuentas a cobrar, nuestra experiencia histórica de incobrabilidad, la solvencia de estos clientes y cambios en sus comportamientos de pago.

Véase nuestro informe de fecha
09 de abril de 2026

PRICE WATERHOUSE & CO. S.R.L.

(Socio)

C.P.C.E. Prov. Bs. As. T° 1 F° 35 Legajo 33

Dr. Andrés Suárez
Contador Público (UBA)

C.P.C.E. Prov. Bs. As. T° 181 - F° 237 - Leg. 47248/4
CUIT: N° 20-17203505-2


Véase nuestro informe de fecha
09 de abril de 2026

Por Comisión Fiscalizadora



Dr. César M. Cavalli
Síndico Titular
Contador Público (U.B.A.)

C.P.C.E.P.B.A. T° 168 F° 43 Legajo N° 43598/8
C.U.I.T. 20-14038312-1



Eduardo Sturla
Vicepresidente segundo

RIGOLLEAU S.A.**NOTAS A LOS ESTADOS FINANCIEROS INTERMEDIOS POR EL PERIODO FINALIZADO EL 28 DE FEBRERO DE 2026, PRESENTADOS EN FORMA COMPARATIVA CON EL EJERCICIO ANTERIOR****NOTA 3. POLÍTICAS Y ESTIMACIONES CONTABLES CRÍTICAS (Cont.)****(c) Recuperabilidad de pérdidas fiscales acumuladas**

Los activos por impuestos diferidos se revisan en cada fecha de presentación de estados financieros y se reducen en la medida en que ya no sea probable que haya suficientes ganancias imponibles disponibles para permitir que se absorba todo o parte del activo. Los activos y pasivos por impuestos diferidos no se descuentan. La realización final de los activos por impuestos diferidos depende de la generación de ganancias imponibles futuras durante los períodos en los que esas diferencias temporales se vuelven deducibles. La Administración considera la reversión programada de los pasivos por impuestos diferidos, las ganancias imponibles futuras proyectadas y las estrategias de planificación fiscal al realizar esta evaluación.

(d) Contingencias varias

Se registran provisiones para ciertas contingencias civiles, impositivas, comerciales y laborales que ocasionalmente se generan en el curso ordinario de los negocios. Con el propósito de determinar el nivel apropiado de provisiones relacionadas con estas contingencias, basados en el consejo de nuestros asesores legales internos y externos, determinamos la probabilidad de cualquier sentencia o resolución adversa relacionada con estas cuestiones, así como el rango de pérdidas probables que pudieran resultar de las potenciales resoluciones. De corresponder, se hace una determinación del monto de provisiones requeridas para estas contingencias luego de un cuidadoso análisis de cada caso particular.

Véase nuestro informe de fecha
09 de abril de 2026

PRICE WATERHOUSE & CO. S.R.L.

(Socio)

C.P.C.E. Prov. Bs. As. T° 1 F° 33 Legajo 33

Dr. Andrés Suarez
Contador Público (U.B.A.)

C.P.C.E. Prov. Bs. As. T° 181 - F° 237 - Leg. 47248/4
CUIT: N° 20-17203505-2

Véase nuestro informe de fecha
09 de abril de 2026

Por Comisión Fiscalizadora



Dr. César M. Cavalli
Síndico Titular

Contador Público (U.B.A.)
C.P.C.E.P.B.A. T° 168 F° 43 Legajo N° 43598/8
C.U.I.T. 20-14038312-1

Eduardo Sturla
Vicepresidente segundo



RIGOLLEAU S.A.**NOTAS A LOS ESTADOS FINANCIEROS INTERMEDIOS POR EL PERIODO FINALIZADO EL 28 DE FEBRERO DE 2026, PRESENTADOS EN FORMA COMPARATIVA CON EL EJERCICIO ANTERIOR****NOTA 4. TRANSACCIONES Y SALDOS ENTRE PARTES RELACIONADAS***(a) Ventas de bienes y servicios e intereses*

Durante el período no se registraron ventas de bienes y servicios con las partes relacionadas.

(b) Saldos créditos por ventas, otros créditos y deudas:

	<u>28.02.2026</u>	<u>30.11.2025</u>
Cattorini Hnos. S.A.I.C. (relacionada)		
Crédito por ventas	-	3.163.683
Industrias Integrales del Vidrio (controlante)		
Otros Créditos	658.527.830	602.128.231

(c) Beneficios sociales

La retribución y demás beneficios devengados a favor del Directorio al 28 de febrero 2026 ascienden a \$ 539.083.180 mientras que al 28 de febrero de 2025 ascendieron a \$ 543.309.141.

NOTA 5. PROPIEDADES, PLANTA Y EQUIPOS

	<u>28.02.2026</u>	<u>30.11.2025</u>
	<u>En \$</u>	
Valor de origen	480.119.758.394	478.489.573.915
Depreciación acumulada	(421.570.834.132)	(419.402.277.287)
TOTAL	58.548.924.262	59.087.296.628

Véase nuestro informe de fecha
09 de abril de 2026

PRICE WATERHOUSE & CO. S.R.L.

(Socio)

C.P.C.E. Prov. Bs. As. T° 1 F° 37 Legajo 33

Dr. Andrés Suarez
Contador Público (VBA)

C.P.C.E. Prov. Bs. As. T° 181 - F° 237 - Leg. 47248/4
CUIT: N° 20-17203505-2

Véase nuestro informe de fecha
09 de abril de 2026

Por Comisión Fiscalizadora



Dr. César M. Cavalli
Síndico Titular

Contador Público (U.B.A.)
C.P.C.E.P.B.A. T° 168 F° 43 Legajo N° 43598/8
C.U.I.T. 20-14038312-1

Eduardo Sturla
Vicepresidente segundo



RIGOLLEAU S.A.
NOTAS A LOS ESTADOS FINANCIEROS INTERMEDIOS POR EL PERIODO FINALIZADO EL 28 DE FEBRERO DE 2026,
PRESENTADOS EN FORMA COMPARATIVA CON EL EJERCICIO ANTERIOR

NOTA 5. PROPIEDADES, PLANTA Y EQUIPOS (Cont.)

Cuenta principal	VALORES DE ORIGEN			DEPRECIACIONES			Neto resultante al 28.02.2025
	Valor al comienzo del ejercicio	Aumentos y transferencias	Valor al cierre del ejercicio	Acumuladas al comienzo del ejercicio	Del periodo	Acumuladas al cierre del ejercicio	
En \$							
Terrenos	3.709.312.464	-	3.709.312.464	-	-	-	3.709.312.464
Edificios	25.783.991.152	-	25.783.991.152	22.299.766.862	41.492.491	22.341.259.353	3.442.731.799
Cantinas	117.118.438	-	117.118.438	33.516.390	-	33.516.390	83.602.048
Hornos, archas y anexos	188.755.012.342	-	188.755.012.342	168.568.701.579	967.999.548	169.536.701.127	19.218.311.215
Máquinas, útiles y herramientas	246.348.595.962	-	246.348.595.962	223.148.481.029	1.158.098.208	224.306.579.237	22.042.016.725
Rodados	5.362.356.016	-	5.362.356.016	5.351.811.427	966.598	5.352.778.025	9.577.991
Obras en ejecución	8.413.187.541	1.630.184.479	10.043.372.020	-	-	-	10.043.372.020
Total al 28 de febrero de 2026	478.489.575.915	1.630.184.479	480.119.758.394	419.402.277.287	2.168.556.845	421.570.834.132	58.548.924.262
Total al 28 de febrero de 2025	471.559.652.680	2.111.812.361	473.671.465.041	409.220.902.990	2.607.189.372	411.828.092.362	-

Véase nuestro informe de fecha
09 de abril de 2026

PRICE WATERHOUSE & CO. S.R.L.

(Socio)
C.P.C.E. Prov. Bs. As. T° 1° 33 Legajo 33

Dr. Andrés Suarez
Contador Público (UBA)
C.P.C.E. Prov. Bs. As. T° 181 - F° 237 - Leg. 47248/4
CUIT: N° 20-17203505-2

Véase nuestro informe de fecha
09 de abril 2026

Por Comisión Fiscalizadora



Dr. César M. Cavalli
Síndico Titular
Contador Público (U.B.A.)
C.P.C.E.P.B.A. T° 168 F° 43 Legajo N° 43598/8
C.U.I.T. 20-14038312-1



Eduardo Sturla
Vicepresidente segundo

RIGOLLEAU S.A.**NOTAS A LOS ESTADOS FINANCIEROS INTERMEDIOS POR EL PERIODO FINALIZADO EL 28 DE FEBRERO DE 2026, PRESENTADOS EN FORMA COMPARATIVA CON EL EJERCICIO ANTERIOR****NOTA 6. EXISTENCIAS**

	28.02.2026	30.11.2025
	En \$	
Productos elaborados	47.107.007.116	48.556.590.827
Materias primas, materiales, combustibles y embalajes	14.961.577.497	16.375.968.509
Mercaderías en tránsito	2.448.452.112	2.541.478.770
TOTAL	64.517.036.725	67.474.038.106

NOTA 7. OTROS CRÉDITOS

	28.02.2026	30.11.2025
	En \$	
Reintegro de impuestos a cobrar (Nota 19)	1.636.694.406	1.824.873.950
Anticipos de Honorarios a Directores	104.858.800	114.163.387
Gastos pagados por adelantado	1.075.729.548	1.737.441.023
Impuesto sobre los Ingresos Brutos	509.395.704	590.674.653
Diversos	177.434.882	181.512.250
Sociedades relacionadas (Nota 4)	658.527.830	602.128.231
Créditos Fiscales por Impuestos a las Ganancias	1.226.115.133	1.188.394.599
TOTAL	5.388.756.303	6.239.188.093

Véase nuestro informe de fecha
09 de abril de 2026

PRICE WATERHOUSE & CO. S.R.L.

(Socio)

C.P.C.E. Prov. Bs. As. T° 1 F° 33 Legajo 33

Dr. Andrés Suárez
Contador Público (UBA)

C.P.C.E. Prov. Bs. As. T° 181 - F° 237 - Leg. 47248/4
CUIT: N° 20-17203505-2

Véase nuestro informe de fecha
09 de abril de 2026

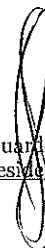
Por Comisión Fiscalizadora



Dr. César M. Cavalli
Síndico Titular

Contador Público (U.B.A.)
C.P.C.E.P.B.A. T° 168 F° 43 Legajo N° 43598/8
C.U.I.T. 20-14038312-1

Eduardo Sturla
Vicepresidente segundo



RIGOLLEAU S.A.**NOTAS A LOS ESTADOS FINANCIEROS INTERMEDIOS POR EL PERIODO FINALIZADO EL 28 DE FEBRERO DE 2026, PRESENTADOS EN FORMA COMPARATIVA CON EL EJERCICIO ANTERIOR****NOTA 8. CRÉDITOS POR VENTA**

	<u>28.02.2026</u>	<u>30.11.2025</u>
	<u>En \$</u>	
Comunes	11.963.649.285	12.706.874.188
Cheques diferidos en cartera	12.607.308.200	12.122.126.024
Comunes del exterior (Nota 19)	1.943.877.000	2.915.453.264
Deudores en gestión judicial	500.207.086	544.592.683
Sociedades relacionadas	-	2.588.781
Subtotal	27.015.041.571	28.291.634.940
Menos: Previsión para deudores incobrables (Nota 12)	(500.207.086)	(544.592.682)
Previsión para deudores incobrables	(515.536.137)	(583.320.757)
Exportaciones (Nota 12)		
TOTAL	25.999.298.348	27.163.721.501

Debido a la naturaleza de corto plazo de las cuentas por cobrar corrientes, se considera que su importe en libros es el mismo que su valor razonable.

NOTA 9. EFECTIVO Y EQUIVALENTE EFECTIVO

	<u>28.02.2026</u>	<u>30.11.2025</u>
	<u>En \$</u>	
Caja y Bancos	185.683.829	124.994.985
Efectivo y Equivalentes	185.683.829	124.994.985

NOTA 10. PRÉSTAMOS**10.1 Composición de préstamos**

<u>No Corrientes:</u>	<u>28.02.2026</u>	<u>30.11.2025</u>
	<u>En \$</u>	
Préstamos bancarios	13.847.167	30.151.774
TOTAL	13.847.167	30.151.774

Véase nuestro informe de fecha
09 de abril de 2026


PRICE WATERHOUSE & CO. S.R.L.


(Socio)

C.P.C.E. Prov. Bs. As. T° 1 F° 33 Legajo 33
Dr. Andrés Suárez
Contador Público (U.B.A.)
C.P.C.E. Prov. Bs. As. T° 181 - F° 237 - Leg. 47248/4
CUIT: N° 20-17203505-2

Véase nuestro informe de fecha
09 de abril de 2026

Por Comisión Fiscalizadora


Dr. César M. Cavalli
Síndico Titular
Contador Público (U.B.A.)
C.P.C.E.P.B.A. T° 168 F° 43 Legajo N° 43598/8
C.U.I.T. 20-14038312-1


Eduardo Sturla
Vicepresidente segundo

RIGOLLEAU S.A.**NOTAS A LOS ESTADOS FINANCIEROS INTERMEDIOS POR EL PERIODO FINALIZADO EL 28 DE FEBRERO DE 2026, PRESENTADOS EN FORMA COMPARATIVA CON EL EJERCICIO ANTERIOR****NOTA 10. PRÉSTAMOS (Cont.)****10.1 Composición de préstamos (Cont.)**

<u>Corrientes:</u>	28.02.2026	30.11.2025
	En \$	
Préstamos bancarios	2.530.472.072	2.487.649.914
Adelantos en cuenta corriente	7.605.336.822	7.355.060.362
Cheques descontados	4.648.395.740	4.171.890.442
TOTAL	14.784.204.634	14.014.600.718

10.2 Evolución de los préstamos bancarios

El movimiento de los préstamos y financiamientos entre el 28 de febrero 2026 y 28 de febrero de 2025 se expone a continuación:

	En \$
Saldos al 1 de diciembre de 2024	16.681.021.074
Nuevos préstamos y financiamientos	5.774.031.149
Pagos de Capital	(6.220.251.572)
Pagos de intereses	(1.035.715.105)
Gastos Financieros	1.035.715.105
Recpam	(992.880.187)
Diferencias de Cambio	38.201.098
Saldos al 28 de febrero de 2025	15.280.121.562
Saldos al 1 de diciembre de 2025	14.044.752.492
Nuevos préstamos y financiamientos	6.536.146.084
Pagos de Capital	(5.282.209.546)
Pagos de intereses	(1.070.296.990)
Gastos Financieros	1.070.296.990
Recpam	(547.526.080)
Diferencias de Cambio	46.888.851
Saldos al 28 de febrero de 2026	14.798.051.801

Véase nuestro informe de fecha
09 de abril de 2026

PRICE WATERHOUSE & CO. S.R.L.

(Socio)

C.P.C.E. Prov. Bs. As. T° 1 F° 33 Legajo 33

Dr. Andrés Suarez
Contador Público (UBA)

C.P.C.E. Prov. Bs. As. T° 181 - F° 237 - Leg. 47248/4
CUIT: N° 20-17203505-2

Véase nuestro informe de fecha
09 de abril de 2026

Por Comisión Fiscalizadora



Dr. César M. Cavalli
Síndico Titular

Contador Público (U.B.A.)
C.P.C.E.P.B.A. T° 168 F° 43 Legajo N° 43598/8
C.U.I.T. 20-14038312-1

Eduardo Sturla
Vicepresidente segundo



RIGOLLEAU S.A.**NOTAS A LOS ESTADOS FINANCIEROS INTERMEDIOS POR EL PERIODO FINALIZADO EL 28 DE FEBRERO DE 2026, PRESENTADOS EN FORMA COMPARATIVA CON EL EJERCICIO ANTERIOR****NOTA 10. PRÉSTAMOS (Cont.)****10.3 Detalle de los préstamos bancarios**

	Tasa	Importe en \$	
		28.02.2026	30.11.2025
<u>Préstamos – Costo amortizado</u>			
<u>En Moneda Extranjera</u>			
Santander Exterior	Fija 18.0%	28.815.333	32.118.434
Financ de Impo Sepro/Ambev/Avacon	Fija 13.0%	-	41.940.493
Financiación de Impo Lewei	Fija 12.0%	-	18.899.257
Financiación de Impo Ind Fibra de Madera	Fija 13.0%	-	141.420.055
Financiación de Impo Sigma/Vidrimolde	Fija 13.0%	-	40.158.204
Financiación de Impo Heye	Fija 11,0%	-	159.887.193
Financiación de Impo Vidrimolde	Fija 11,5%	-	91.975.524
Financiación de Impo Waltec	Fija 11.5%	-	92.718.606
Financiación de Impo Brother	Fija 11.5%	-	52.809.793
Financiación de Impo Icebel	Fija 13.0%	-	10.129.550
Financiación de Impo Sorg+ Sigma	Fija 11.0%	-	42.063.091
Financiación de Impo Continental	Fija 12.0%	-	457.456.883
Financiación de Impo Reckman	Fija 11.0%	-	53.869.516
Financiación de Impo Four Star	Fija 11.0%	40.367.613	-
Financiación de Impo Lewei	Fija 11.25%	139.925.827	-
Financiación de Impo Deliglass	Fija 8.9%	454.572.303	-
Financiación de Impo omco+adf+arkema	Fija 11.0%	35.646.080	-
Financiación de Impo Lele Solution	Fija 10.75%	371.113.050	-
Financiación de Impo Lewei	Fija 10.5%	478.011.546	-
Financiación de Waltec+Thimon+Icebel	Fija 11.0%	64.744.950	-
Financiación de Impo Vidrimolde	Fija 10.5%	18.256.099	-
Sub-total Moneda Extranjera		1.631.452.801	1.235.446.599

Véase nuestro informe de fecha
09 de abril de 2026

PRICE WATERHOUSE & CO. S.R.L.

(Socio)


C.P.C.E. Prov. Bs. As. T° 1 F° 33 Legajo 33

Dr. Andrés Suarez
Contador Público (UBA)

C.P.C.E. Prov. Bs. As. T° 181 - F° 287 - Leg. 47248/4
CUIT: N° 20-17203505-2

Véase nuestro informe de fecha
09 de abril de 2026

Por Comisión Fiscalizadora



Dr. César M. Cavalli
Síndico Titular

Contador Público (U.B.A.)
C.P.C.E.P.B.A. T° 168 F° 43 Legajo N° 43598/8
C.U.I.T. 20-14038312-1

Eduardo Sturla
Vicepresidente segundo



RIGOLLEAU S.A.**NOTAS A LOS ESTADOS FINANCIEROS INTERMEDIOS POR EL PERIODO FINALIZADO EL 28 DE FEBRERO DE 2026, PRESENTADOS EN FORMA COMPARATIVA CON EL EJERCICIO ANTERIOR****NOTA 10. PRÉSTAMOS (Cont.)****10.3 Detalle de los préstamos bancarios****Préstamos – Costo amortizado**

	Tasa	Importe en \$	
		28.02.2026	30.11.2025
<u>En Moneda Nacional en \$</u>			
Préstamo Option Securities	Fija 35%	746.466.238	783.344.430
Préstamo Banco Nación	Fija 29%	69.565.889	90.742.798
Préstamo Banco Galicia	Fija 33,5%	96.834.311	408.267.861
Subtotal Moneda Nacional en \$		2.544.319.239	2.517.801.688
Adelantos en cuenta corriente (tasa variable)		7.605.336.822	7.355.060.362
Cheques descontados		4.648.395.740	4.171.890.442
TOTAL		14.798.051.801	14.044.752.492

NOTA 11. IMPUESTO A LAS GANANCIAS**11.1 Composición del cargo a resultados por impuesto a las ganancias**

	28.02.2026	28.02.2025
	En \$	
Impuesto a las ganancias corriente	-	-
Impuesto a las ganancias diferido	729.379.095	(450.294.891)
TOTAL CARGO IMPUESTO A LAS GANANCIAS	729.379.095	(450.294.891)

A continuación, se presenta la conciliación entre el impuesto a las ganancias imputado a resultados y el que resulta de aplicar la tasa del impuesto sobre el resultado contable respectivo, antes de impuestos:

	28.02.2026	28.02.2025
	En \$	
Resultado del ejercicio antes de impuestos	(1.802.797.810)	(992.740.165)
Alícuota del impuesto	35%	35%
Impuesto calculado a la tasa impositiva aplicable	630.979.234	347.459.058
Ingresos no gravados	-	-
Gastos no deducibles	3.859.207	6.400.906
Ajuste por inflación Impositivo	(1.681.353.543)	(1.502.322.048)
Efectos del ajuste contable por inflación NIC 29	1.775.894.197	698.167.193
TOTAL CARGO A RESULTADOS POR IMPUESTO A LAS GANANCIAS	729.379.095	(450.294.891)

Véase nuestro informe de fecha
09 de abril de 2026

PRICE WATERHOUSE & CO. S.R.L.

(Socio)


C.P.C.E. Prov. Bs. As. T° I F° 33 Legajo 33

Dr. Andrés Suárez
Contador Público (UBA)

C.P.C.E. Prov. Bs. As. T° 181 F° 237 - Leg. 47248/4
CUIT: N° 20-17203505-2

Véase nuestro informe de fecha
09 de abril de 2026

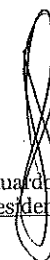
Por Comisión Fiscalizadora



Dr. César M. Cavalli
Síndico Titular

Contador Público (U.B.A.)
C.P.C.E.P.B.A. T° 168 F° 43 Legajo N° 43598/8
C.U.I.T. 20-14038312-1

Eduardo Sturla
Vicepresidente segundo



RIGOLLEAU S.A.**NOTAS A LOS ESTADOS FINANCIEROS INTERMEDIOS POR EL PERIODO FINALIZADO EL 28 DE FEBRERO DE 2026, PRESENTADOS EN FORMA COMPARATIVA CON EL EJERCICIO ANTERIOR****11.2 Impuesto diferido**

El Impuesto a las ganancias diferido con cargo en resultados se compone como sigue:

	28.02.2026	30.11.2025	Variación
Activos por impuestos diferidos			
Provisiones deducidas del activo	255.071.794	289.614.546	(34.542.752)
Provisiones y otras deudas	622.777.767	619.472.744	3.305.023
Quebranto Fiscal	2.420.327.255	1.765.258.274	655.068.981
Ajuste por inflación Impositivo	-	18.136.272	(18.136.272)
Total activos por impuestos diferidos	3.298.176.816	2.692.481.836	605.694.980
Pasivos por impuestos diferidos			
Propiedades, planta y equipos	(8.174.408.425)	(8.750.552.437)	576.144.012
Existencias	(1.112.736.466)	(660.276.569)	(452.459.897)
Total pasivos por impuestos diferidos	(9.287.144.891)	(9.410.829.006)	123.684.115
Posición neta Pasivo diferido	(5.988.968.075)	(6.718.347.170)	729.379.095

Tal como se explica en la nota sobre las políticas contables, a los efectos de determinar los activos y pasivos por impuesto diferido la sociedad ha aplicado, sobre las diferencias temporarias identificadas, la tasa impositiva que se espera esté vigente al momento de su reversión o utilización, considerando las normas legales sancionadas a la fecha de emisión de estos estados financieros.

La Ley N° 27.630 estableció una escala progresiva de tasas del impuesto a las ganancias aplicable a las sociedades, sobre la base de alícuotas marginales, escalonadas en tres segmentos según el nivel de ganancia neta imponible obtenida en cada período fiscal. Las partidas de impuesto a las ganancias diferido fueron determinadas considerando la tasa proyectada que resultará aplicable en el período fiscal en que se espera su reversión.

Los activos por impuesto diferido reconocen los quebrantos impositivos en la medida en que su compensación a través de futuras ganancias impositivas sea probable. Los quebrantos impositivos pueden tener fechas de caducidad o pueden encontrarse permanentemente disponibles para su compensación por parte de la sociedad, según la jurisdicción fiscal donde el quebranto impositivo se genere. Los quebrantos impositivos en Argentina caducan al quinto año posterior a su generación.

A efectos de recuperar por completo el activo por impuesto diferido, la sociedad necesitará generar ganancias impositivas futuras. Con este fin se ha realizado una proyección de las ganancias correspondientes a los ejercicios en que los activos por impuesto diferido son deducibles. Tal proyección se confecciona a partir de premisas tales como la evolución esperada de las principales variables macroeconómicas que inciden en el negocio, precios y costos que configuran los flujos operativos.

Véase nuestro informe de fecha
09 de abril de 2026

PRICE WATERHOUSE & CO. S.R.L.

(Socio)

C.P.C.E. Prov. Bs. As. T° 1 F° 33 Legajo 33

Dr. Andrés Suárez
Contador Público (UBA)

C.P.C.E. Prov. Bs. As. T° 181 / F° 237 - Leg. 47248/4
CUIT: N° 20-17203505-2

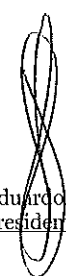
Véase nuestro informe de fecha
09 de abril de 2026

Por Comisión Fiscalizadora



Dr. César M. Cavalli
Síndico Titular

Contador Público (U.B.A.)
C.P.C.E.P.B.A. T° 168 F° 43 Legajo N° 43598/8
C.U.I.T. 20-14038312-1


Eduardo Sturla
Vicepresidente segundo

RIGOLLEAU S.A.**NOTAS A LOS ESTADOS FINANCIEROS INTERMEDIOS POR EL PERIODO FINALIZADO EL 28 DE FEBRERO DE 2026, PRESENTADOS EN FORMA COMPARATIVA CON EL EJERCICIO ANTERIOR****NOTA 11. IMPUESTO A LAS GANANCIAS (Cont.)****11.2 Impuesto diferido (Cont.)**

En función del efecto estimado y conjunto de todas estas cuestiones en los resultados de la sociedad, la Gerencia estima que al 28 de febrero de 2026 es probable que todos los activos por impuesto diferido reconocidos se recuperen.

11.3 Confiscatoriedad del impuesto a las ganancias

Debido a que las limitaciones a la aplicación del mecanismo de reexpresión por inflación de las amortizaciones impositivas, impuestas por la Ley N° 24.073, producen efectos que se consideran confiscatorios, la Sociedad determinó el impuesto a las ganancias correspondiente al período fiscal 2020 considerando la aludida reexpresión. No obstante, los presentes estados financieros reflejan la provisión por la diferencia de impuesto resultante de la aplicación de las referidas limitaciones (ver Nota 13 – Deudas Fiscales – Impuesto a las Ganancias Neto).

NOTA 12. PROVISIONES

Rubros	Saldo al comienzo del ejercicio	Aumentos (Nota 15)	Disminuciones (Nota 15)	Saldo al 28.02.2026	Saldo al 30.11.2025
	En \$				
Deducidas del activo					
Para deudores incobrables locales	544.592.682	-	(44.385.596)	500.207.086	544.592.682
Para deudores incobrables exportación	583.320.757	-	(67.784.620)	515.536.137	583.320.757
Total al 28 de febrero de 2026	1.127.913.439	-	(112.170.216)	1.015.743.223	-
Total al 30 de noviembre de 2025	-	-	-	-	1.127.913.439
Incluidas en el pasivo					
Para juicios y litigios	1.774.097.974	131.592.355	(115.916.667)	1.789.773.662	1.774.097.974
Total al 28 de febrero de 2026	1.774.097.974	131.592.355	(115.916.667)	1.789.773.662	-
Total al 30 de noviembre de 2025	-	-	-	-	1.774.097.974

Véase nuestro informe de fecha
09 de abril de 2026

PRICE WATERHOUSE & CO. S.R.L.

(Socio)

C.P.C.E. Prov. Bs. As. T° 1 F° 33 Legajo 33

Dr. Andrés Suarez
Contador Público (UBA)

C.P.C.E. Prov. Bs. As. T° 181 - F° 237 - Leg. 47248/4
CUIT: N° 20-17203505-2

Véase nuestro informe de fecha
09 de abril de 2026

Por Comisión Fiscalizadora



Dr. César M. Cavalli
Síndico Titular
Contador Público (U.B.A.)

C.P.C.E.P.B.A. T° 168 F° 43 Legajo N° 43598/8
C.U.I.T. 20-14038312-1

Eduardo Sturla
Vicepresidente segundo



RIGOLLEAU S.A.**NOTAS A LOS ESTADOS FINANCIEROS INTERMEDIOS POR EL PERIODO FINALIZADO EL 28 DE FEBRERO DE 2026, PRESENTADOS EN FORMA COMPARATIVA CON EL EJERCICIO ANTERIOR****NOTA 13. DEUDAS FISCALES**

	28.02.2026	30.11.2025
	En \$	
Impuesto al valor agregado a pagar	811.955.441	1.104.544.377
Impuesto sobre los Ingresos brutos a pagar	2.308.994	6.294.284
Impuesto a las ganancias neto (Nota 11.3)	84.604.931	92.112.302
Otros impuestos y tasas	777.623.779	914.857.148
Moratoria	3.406.670.791	3.277.893.342
TOTAL	5.083.163.936	5.395.701.453

NOTA 14. CUENTAS POR PAGAR COMERCIALES Y OTRAS DEUDAS

	28.02.2026	30.11.2025
	En \$	
Proveedores	5.483.340.895	4.573.989.714
Cheques diferidos	3.586.459.519	6.723.026.896
Provisión para gastos	638.302.304	655.540.334
Provisión aguinaldo y vacaciones	4.408.546.338	5.510.364.496
Deudas sociales	470.358.408	566.474.029
Remuneraciones a pagar	1.121.773.464	1.187.944.522
Proveedores del exterior (Nota 19)	1.764.784.287	2.308.020.305
Acuerdos laborales	25.333.333	76.483.594
Diversas	38.624.395	38.858.569
TOTAL	17.537.522.943	21.640.702.459

Véase nuestro informe de fecha
09 de abril de 2026

PRICE WATERHOUSE & CO. S.R.L.

(Socio)

C.P.C.E. Prov. Bs. As. T° I F° 33 Legajo 33

Dr. Andrés Suarez
Contador Público (U.B.A.)

C.P.C.E. Prov. Bs. As. T° 181 - F° 237 - Leg. 47248/4
CUIT: N° 20-17203505-2

Véase nuestro informe de fecha
09 de abril de 2026

Por Comisión Fiscalizadora

Dr. César M. Cavalli
Síndico Titular

Contador Público (U.B.A.)
C.P.C.E.P.B.A. T° 168 F° 43 Legajo N° 43598/8
C.U.I.T. 20-14038312-1

Edgardo Sturla
Vicepresidente segundo

RIGOLLEAU S.A.**NOTAS A LOS ESTADOS FINANCIEROS INTERMEDIOS POR EL PERIODO FINALIZADO EL 28 DE FEBRERO DE 2026, PRESENTADOS EN FORMA COMPARATIVA CON EL EJERCICIO ANTERIOR****NOTA 15. COSTO DE VENTAS**

	28.02.2026	28.02.2025
	En \$	En \$
<i>Existencia al comienzo del ejercicio</i>		
Productos elaborados	48.556.590.827	49.772.124.792
Materias primas, materiales, combustibles y embalajes	16.375.968.509	19.878.147.717
Mercaderías en tránsito	<u>2.541.478.770</u>	<u>1.455.728.576</u>
	67.474.038.106	71.106.001.085
Más:		
<i>Compras del ejercicio</i>	9.016.298.580	9.344.861.788
<i>Gastos de producción (Nota 16)</i>	14.275.819.630	15.729.922.948
Menos:		
<i>Existencia al cierre del ejercicio</i>		
Productos elaborados	(47.107.007.116)	(47.265.762.241)
Materias primas, materiales, combustibles y embalajes	(14.961.577.497)	(20.113.604.028)
Mercaderías en tránsito	<u>(2.448.452.112)</u>	<u>(1.009.515.083)</u>
	(64.517.036.725)	(68.388.881.352)
TOTAL	26.249.119.591	27.791.904.469

Véase nuestro informe de fecha
09 de abril de 2026

PRICE WATERHOUSE & CO. S.R.L.

(Socio)

C.P.C.E. Prov. Bs. As. T° 1 F° 37 Legajo 33

Dr. Andrés Suárez
Contador Público (U.B.A.)

C.P.C.E. Prov. Bs. As. T° 181 - F° 237 - Leg. 47248/4
CUIT: N° 20-17203505-2

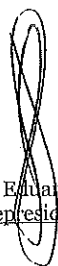
Véase nuestro informe de fecha
09 de abril de 2026

Por Comisión Fiscalizadora



Dr. César M. Cavalli
Síndico Titular
Contador Público (U.B.A.)

C.P.C.E.P.B.A. T° 168 F° 43 Legajo N° 43598/8
C.U.I.T. 20-14038312-1



Eduardo Sturla
Vicepresidente segundo

RIGOLLEAU S.A.**NOTAS A LOS ESTADOS FINANCIEROS INTERMEDIOS POR EL PERIODO FINALIZADO EL 28 DE FEBRERO DE 2026, PRESENTADOS EN FORMA COMPARATIVA CON EL EJERCICIO ANTERIOR****NOTA 16. INFORMACIÓN REQUERIDA POR EL ART. 64 INC. b) DE LA LEY N° 19.550**

	Gastos de Producción	Gastos de Administración	Gastos de Comercialización	Otros Gastos	TOTAL 28.02.2026	TOTAL 28.02.2025
En \$						
Retribución de directores Honorarios y retribuciones por servicios	-	539.083.180	-	-	539.083.180	543.309.141
Sueldos y jornales y contribuciones sociales	-	234.160.589	23.436.168	-	257.596.757	307.093.280
Gastos de estudio e investigación	10.154.203.667	707.656.080	341.071.000	-	11.202.930.747	11.207.057.983
Publicidad y propaganda	27.565.135	-	-	-	27.565.135	29.784.879
Seguros e Impuestos	-	-	920.458	-	920.458	2.458.363
Consumos de operaciones	393.431.706	26.881.489	712.209.757	-	1.132.522.952	1.390.579.793
Depreciaciones de bienes de uso	1.029.070.833	-	-	-	1.029.070.833	1.106.005.282
Gastos de conservación y mantenimiento	2.168.556.845	-	-	-	2.168.556.845	2.607.189.372
Fletes y acarreos	258.022.790	-	-	-	258.022.790	653.212.283
Movilidad y representación	-	-	298.458.598	-	298.458.598	282.847.170
Alquileres	5.175.048	16.430.540	60.869.717	-	82.475.305	74.997.223
Otros gastos	444.378	-	207.911.629	-	208.356.007	200.036.104
Impuestos a movimientos bancarios	239.349.228	24.531.706	1.321.750	223.199.917	488.402.601	1.001.407.474
	-	277.212.446	-	-	277.212.446	310.024.405
TOTAL 28.02.2026	14.275.819.630	1.825.956.030	1.646.199.077	223.199.917	17.971.174.654	-
TOTAL 28.02.2025	15.729.922.948	1.905.907.710	1.694.193.587	385.978.507	-	19.716.002.752

NOTA 17. INFORMACIÓN POR SEGMENTOS

La Sociedad se dedica a la elaboración de productos de vidrio, siendo su único segmento operativo. A los efectos del proceso de identificación de dicho segmento, la Sociedad ha tomado como base los informes internos que son regularmente examinados por la máxima autoridad en la toma de decisiones de operación de la entidad para asignar recursos y para evaluar sus rendimientos. En este sentido, la similitud en las características de las actividades de negocio que permiten la generación ordinaria de ingresos y sus respectivos costos, especialmente la naturaleza de los productos y servicios y de los procesos de producción, los clientes a los cuales se destinan los productos, los métodos utilizados para distribuir sus servicios y la naturaleza del marco normativo reflejan el único segmento operativo mencionado.

Véase nuestro informe de fecha
09 de abril de 2026

PRICE WATERHOUSE & CO. S.R.L.

(Socio)

C.P.C.E. Prov. Bs. As. T° 1 F° 37 Legajo 33

Dr. Andrés Suarez
Contador Público (U.B.A.)

C.P.C.E. Prov. Bs. As. T° 181 - F° 237 - Leg. 47248/4
CUIT: N° 20-17203505-2

Véase nuestro informe de fecha
09 de abril de 2026

Por Comisión Fiscalizadora

Dr. César M. Cavalli
Síndico Titular

Contador Público (U.B.A.)
C.P.C.E.P.B.A. T° 168 F° 43 Legajo N° 43598/8
C.U.I.T. 20-14038312-1

Eduardo Sturla
Vicepresidente segundo

RIGOLLEAU S.A.**NOTAS A LOS ESTADOS FINANCIEROS INTERMEDIOS POR EL PERIODO FINALIZADO EL 28 DE FEBRERO DE 2026, PRESENTADOS EN FORMA COMPARATIVA CON EL EJERCICIO ANTERIOR****NOTA 17. INFORMACIÓN POR SEGMENTOS (Cont.)**

A nivel geográfico, la actividad se distribuye de la siguiente manera entre mercado nacional y de exportación:

	28.02.2026	28.02.2025
	En \$	
<u>Ingresos netos por ventas</u>		
Mercado Nacional	27.238.452.790	30.334.103.077
Mercado Exportación	1.690.442.836	1.273.079.268
Total	28.928.895.626	31.607.182.345
<u>Costo de Ventas</u>		
Mercado Nacional	24.715.267.876	26.672.497.589
Mercado Exportación	1.533.851.715	1.119.406.880
Total	26.249.119.591	27.791.904.469
<u>Volumen de Ventas en Tn</u>		
Mercado Nacional	26.935	27.396
Mercado Exportación	2.697	1.704
Total	29.632	29.100

NOTA 18. UTILIDAD POR ACCIÓN

La utilidad por acción se calcula dividiendo la utilidad atribuible a los accionistas de la Sociedad entre el promedio ponderado de las acciones comunes en circulación en el año. Dado que la Sociedad no posee deuda convertible en acciones, el resultado básico es igual al resultado diluido por acción.

	28.02.2026 (1)	28.02.2025 (1)
	En \$	
Utilidad atribuible a los accionistas de la Sociedad	(1.073.418.715)	(1.443.035.056)
Acciones comunes en circulación	145.064.322	145.064.322
UTILIDAD POR ACCIÓN	(7,3996)	(9,9476)

(1) Dado que el resultado del ejercicio cerrado al 28 de febrero de 2026 y al 28 de febrero de 2025 arrojó pérdida, no hay efecto dilutivo de dichos resultados.

Véase nuestro informe de fecha
09 de abril de 2026


PRICE WATERHOUSE & CO. S.R.L.


(Socio)

C.P.C.E. Prov. Bs. As. T° I F° 33 Legajo 33
Dr. Andrés Suárez
Contador Público (U.B.A.)
C.P.C.E. Prov. Bs. As. T° 181 - F° 237 - Leg. 47248/4
CUIT: N° 20-17203505-2

Véase nuestro informe de fecha
09 de abril de 2026

Por Comisión Fiscalizadora


Dr. César M. Cavalli
Síndico Titular
Contador Público (U.B.A.)
C.P.C.E.P.B.A. T° 168 F° 43 Legajo N° 43598/8
C.U.I.T. 20-14038312-1


Eduardo Sturla
Vicepresidente segundo

RIGOLLEAU S.A.**NOTAS A LOS ESTADOS FINANCIEROS INTERMEDIOS POR EL PERIODO FINALIZADO EL 28 DE FEBRERO DE 2026, PRESENTADOS EN FORMA COMPARATIVA CON EL EJERCICIO ANTERIOR****NOTA 19. MONEDA EXTRANJERA**

Rubros	28.02.2026			30.11.2025
	Clase y monto de la moneda extranjera	Cambio o cotización vigente	Monto en moneda local	Monto en moneda local
ACTIVO				
ACTIVO CORRIENTE				
Caja dólares	US\$ 40	1.388,500	55.520	66.820
Caja pesos uruguayos	UYU 2.090	36,670	76.640	82.530
Crédito por ventas				
Cliente del exterior	US\$ 1.400.488	1.388,500	1.943.877.000	2.915.453.264
Otros créditos				
Reintegros de impuestos por exportaciones	US\$ 1.179.175	1.388,500	1.636.694.406	1.824.873.950
TOTAL ACTIVO			3.580.703.566	4.740.409.744
PASIVO				
PASIVO CORRIENTE				
Deudas				
Financiación de Importaciones	US\$ 1.167.826	1.397,000	1.631.452.801	1.235.446.599
Proveedores del exterior	US\$ 412.244	1.397,000	575.904.590	1.016.004.316
Proveedores del exterior	e 719.377	1.652,651	1.188.879.697	1.292.015.989
TOTAL PASIVO			3.396.237.088	3.543.466.904

NOTA 20. ADMINISTRACIÓN DE RIESGOS FINANCIEROS

La Sociedad como consecuencia de sus negocios ordinarios y la deuda tomada para financiamiento está expuesta a diversos tipos de riesgos financieros: de capital, de mercado, de crédito y de liquidez.

Objetivos de la gestión de riesgo financiero

La función de Tesorería ofrece servicios a los negocios, coordina el acceso a los mercados financieros nacionales e internacionales, monitorea y gestiona los riesgos financieros relacionados con las operaciones de la Sociedad a través de los informes de riesgo internos, los cuales analizan las exposiciones dependiendo de su grado y magnitud. Estos riesgos incluyen el riesgo de mercado (incluyendo el riesgo cambiario, riesgo en las tasas de interés al valor razonable y riesgo en los precios), riesgo de crédito y riesgo de liquidez. La Sociedad no contrata ni negocia instrumentos financieros derivados para fines especulativos.

Véase nuestro informe de fecha
09 de abril de 2026

PRICE WATERHOUSE & CO. S.R.L.

(Socio)

C.P.C.E. Prov. Bs. As. T° 1 F° 33 Legajo 33

Dr. Andrés Suárez
Contador Público (UBA)

C.P.C.E. Prov. Bs. As. T° 181 F° 237 - Leg. 47248/4
CUIT: N° 20-1/203505-2

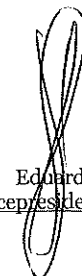
Véase nuestro informe de fecha
09 de abril de 2026

Por Comisión Fiscalizadora



Dr. César M. Cavalli
Síndico Titular
Contador Público (U.B.A.)

C.P.C.E.P.B.A. T° 168 F° 43 Legajo N° 43598/8
C.U.I.T. 20-14038312-1



Eduardo Sturla
Vicepresidente segundo

RIGOLLEAU S.A.**NOTAS A LOS ESTADOS FINANCIEROS INTERMEDIOS POR EL PERIODO FINALIZADO EL 28 DE FEBRERO DE 2026, PRESENTADOS EN FORMA COMPARATIVA CON EL EJERCICIO ANTERIOR****NOTA 20. ADMINISTRACIÓN DE RIESGOS FINANCIEROS (Cont.)****20.1 Gestión de riesgo de capital**

La Sociedad gestiona su capital para asegurar que estará en capacidad de continuar como empresa en marcha mientras que maximiza el rendimiento a sus accionistas a través de la optimización de los saldos de deuda y patrimonio.

La Sociedad participa de operaciones que involucran instrumentos financieros, registrados en cuentas patrimoniales, que destinan a atender sus necesidades, como también para reducir la exposición a riesgos de mercado, moneda y tasa de interés. La administración de estos riesgos, así como sus respectivos instrumentos, es realizada por medio de la definición de estrategias, el establecimiento de sistemas de control y la determinación de límites de exposición.

La Sociedad hace un seguimiento del capital en base al índice de endeudamiento. Este índice se calcula como la deuda neta dividida entre el capital total. La deuda neta se calcula como el total de los préstamos (incluyendo “préstamos corrientes y no corrientes” como se muestra en el balance) menos el efectivo y equivalentes al efectivo e inversiones a costo amortizado. El capital total se calcula como el “patrimonio” del balance más la deuda neta.

La Sociedad no está sujeta a ningún requerimiento de capital externamente.

Índice de endeudamiento:

El índice de endeudamiento del ejercicio sobre el que se informa es el siguiente:

	28.02.2026	30.11.2025
	En \$	
Deuda (i)	14.798.051.801	14.044.752.492
Menos: Efectivo y equivalentes	(185.683.829)	(124.994.985)
Deuda neta	14.612.367.972	13.919.757.507
Patrimonio (ii)	109.442.219.050	110.515.637.765
Índice de endeudamiento	0,1335	0,1260

(i) La deuda se define como préstamos a largo y corto plazo.

(ii) El patrimonio incluye todas las reservas y capital de la Sociedad que son gestionados como capital.

Véase nuestro informe de fecha
09 de abril de 2026

PRICE WATERHOUSE & CO. S.R.L.

(Socio)

C.P.C.E. Prov. Bs. As. T° 1 F° 33 Legajo 33
Dr. Andrés Suarez
Contador Público (U.B.A.)
C.P.C.E. Prov. Bs. As. T° 181 - F° 237 - Leg. 47248/4
CUIT: N° 20-17203505-2

Véase nuestro informe de fecha
09 de abril de 2026

Por Comisión Fiscalizadora

Dr. César M. Cavalli
Síndico Titular
Contador Público (U.B.A.)
C.P.C.E.P.B.A. T° 168 F° 43 Legajo N° 43598/8
C.U.I.T. 20-14038312-1

Eduardo Sturla
Vicepresidente segundo

RIGOLLEAU S.A.**NOTAS A LOS ESTADOS FINANCIEROS INTERMEDIOS POR EL PERIODO FINALIZADO EL 28 DE FEBRERO DE 2026, PRESENTADOS EN FORMA COMPARATIVA CON EL EJERCICIO ANTERIOR****NOTA 20. ADMINISTRACIÓN DE RIESGOS FINANCIEROS (Cont.)****20.2 Gestión de riesgo cambiario**

La Sociedad realiza transacciones denominadas en moneda extranjera; en consecuencia, se generan exposiciones a fluctuaciones en la tasa de cambio.

Los importes en libros de los activos y pasivos monetarios denominados en moneda extranjera al final del ejercicio sobre el que se informa son los siguientes:

	28.02.2026	30.11.2025
	En \$	
<u>Pasivos</u>		
Dólares Estadounidenses	2.207.357.391	2.251.450.915
Euros	1.188.879.697	1.292.015.989
	3.396.237.088	3.543.466.904
<u>Activos</u>		
Dólares Estadounidenses	3.580.626.926	4.740.327.214
Pesos Uruguayos	76.640	82.530
	3.580.703.566	4.740.409.744

20.2.1 Análisis de sensibilidad de moneda extranjera

La Sociedad se encuentra principalmente expuesta al dólar estadounidense.

La siguiente tabla detalla la sensibilidad de la Sociedad a un incremento del tipo de cambio del dólar estadounidense (divisa dominante en las posiciones de moneda extranjera de la Sociedad). La tasa de sensibilidad corresponde a la utilizada cuando se reporta el riesgo cambiario internamente al personal clave de la gerencia y representa la evaluación de la gerencia sobre el posible cambio razonable en los tipos de cambio. El análisis de sensibilidad incluye únicamente las partidas monetarias pendientes denominadas en moneda extranjera y ajusta su conversión al final del ejercicio para un cambio del 25% en el tipo de cambio del dólar estadounidense.

Véase nuestro informe de fecha
09 de abril de 2026

PRICE WATERHOUSE & CO. S.R.L.

(Socio)

C.P.C.E. Prov. Bs. As. T° 1 F° 33 Legajo 33

Dr. Andrés Suarez
Contador Público (UBA)

C.P.C.E. Prov. Bs. As. T° 181 - F° 237 - Leg. 47248/4
CUIT: N° 20-17203505-2


Véase nuestro informe de fecha
09 de abril de 2026

Por Comisión Fiscalizadora



Dr. César M. Cavalli
Síndico Titular

Contador Público (U.B.A.)
C.P.C.E.P.B.A. T° 168 F° 43 Legajo N° 43598/8
C.U.I.T. 20-14038312-1



Eduardo Sturla
Vicepresidente segundo

RIGOLLEAU S.A.**NOTAS A LOS ESTADOS FINANCIEROS INTERMEDIOS POR EL PERIODO FINALIZADO EL 28 DE FEBRERO DE 2026, PRESENTADOS EN FORMA COMPARATIVA CON EL EJERCICIO ANTERIOR****NOTA 20. ADMINISTRACIÓN DE RIESGOS FINANCIEROS (Cont.)****20.2 Gestión de riesgo cambiario (Cont.)****20.2.1 Análisis de sensibilidad de moneda extranjera (Cont.)**

	Efecto sensibilidad moneda extranjera (en miles de \$)	
	Ganancia / (Pérdida)	
	28.02.2026	30.11.2025
Resultados en dólares estadounidenses	343.317.384	622.219.075
Resultados en euros	(297.219.924)	(323.003.997)
Total	46.097.460	299.215.078

La Dirección de la Sociedad tuvo en consideración para la realización del presente análisis de sensibilidad las modificaciones introducidas en el mercado cambiario por las nuevas autoridades nacionales a partir de diciembre de 2023. Como conclusión del mismo, la Dirección entiende que el riesgo cambiario inherente no es significativo en relación con la posición neta de activos y pasivos en moneda extranjera.

20.3 Gestión de riesgo en las tasas de interés

La Sociedad se encuentra expuesta a riesgos en la tasa de interés debido a que las entidades en la Sociedad toman dinero en préstamo a tasas de interés tanto fijas como variables. El riesgo es manejado por la Sociedad manteniendo una combinación apropiada entre los préstamos a tasa fija y a tasa variable. Las variaciones en los tipos de interés pueden afectar al ingreso o gasto por intereses de los activos y pasivos financieros referenciados a un tipo de interés variable; asimismo, pueden modificar el valor razonable de activos y pasivos financieros.

	28.02.2026	30.11.2025
	En \$	
<u>Pasivos financieros</u>		
Costo Amortizado: Préstamos	14.798.051.801	14.044.752.492

Véase nuestro informe de fecha
09 de abril de 2026

PRICE WATERHOUSE & CO. S.R.L.

(Socio)

C.P.C.E. Prov. Bs. As. T° I F° 33 Legajo 33

Dr. Andrés Suárez
Contador Público (UBA)

C.P.C.E. Prov. Bs. As. T° 181 / F° 237 - Leg. 47248/4
CUIT: N° 20-17203505-2

Véase nuestro informe de fecha
09 de abril de 2026

Por Comisión Fiscalizadora



Dr. César M. Cavalli
Síndico Titular

Contador Público (U.B.A.)
C.P.C.E.P.B.A. T° 168 F° 43 Legajo N° 43598/8
C.U.I.T. 20-14038312-1

Eduardo Sturla
Vicepresidente segundo



RIGOLLEAU S.A.**NOTAS A LOS ESTADOS FINANCIEROS INTERMEDIOS POR EL PERIODO FINALIZADO EL 28 DE FEBRERO DE 2026, PRESENTADOS EN FORMA COMPARATIVA CON EL EJERCICIO ANTERIOR****NOTA 20. ADMINISTRACIÓN DE RIESGOS FINANCIEROS (Cont.)****20.4 Gestión de riesgo de crédito**

El riesgo de crédito se refiere al riesgo de que una de las partes incumpla con sus obligaciones contractuales resultando en una pérdida financiera para la Sociedad. La Sociedad ha adoptado una política de únicamente involucrarse con partes solventes y obtener suficientes colaterales, cuando sea apropiado, como forma de mitigar el riesgo de la pérdida financiera ocasionada por los incumplimientos. La exposición de crédito es controlada por los límites de la contraparte que son revisados y aprobados periódicamente.

Las cuentas comerciales por cobrar están compuestas por un número importante de clientes. La evaluación de crédito continua se realiza sobre la condición financiera de las cuentas por cobrar.

20.5 Gestión del riesgo de liquidez

El Directorio es el que tiene la responsabilidad final por la gestión de liquidez, habiendo establecido un marco de trabajo apropiado para la gestión de liquidez de manera que la gerencia pueda manejar los requerimientos de financiamiento a corto, mediano y largo plazo, así como la gestión de liquidez de la Sociedad. La Sociedad maneja el riesgo de liquidez manteniendo reservas, facilidades financieras y de préstamo adecuadas, monitoreando continuamente los flujos de efectivo proyectados y reales y conciliando los perfiles de vencimiento de los activos y pasivos financieros.

En el siguiente cuadro se detallan los plazos de vencimiento de los pasivos financieros de la Sociedad a partir del cierre del ejercicio presentado. Los montos expuestos en el cuadro representan los flujos de fondos (capital más intereses contractuales) al 28 de febrero de 2026.

Vencimientos	Préstamos	Otras deudas	Total
	En \$		
Segundo trimestre 2026	14.742.663.135	17.537.522.943	32.280.186.078
Tercer trimestre 2026	13.847.167	5.083.163.936	5.097.011.103
Cuarto trimestre 2026	13.847.167	-	13.847.167
Primer trimestre 2027	13.847.165	-	13.847.165
Segundo trimestre 2027	13.847.167	5.988.968.075	6.002.815.242
Sin plazo establecido	-	1.789.773.662	1.789.773.662
	14.798.051.801	30.399.428.616	45.197.480.417

Véase nuestro informe de fecha
09 de abril de 2026

PRICE WATERHOUSE & CO. S.R.L.

(Socio)

C.P.C.E. Prov. Bs. As. T° I F° 33 Legajo 33

Dr. Andrés Suárez
Contador Público (UBA)

C.P.C.E. Prov. Bs. As. T° 181/ F° 237 - Leg. 47248/4
CUIT: N° 20-17203505-2


Véase nuestro informe de fecha
09 de abril de 2026

Por Comisión Fiscalizadora



Dr. César M. Cavalli
Síndico Titular

Contador Público (U.B.A.)
C.P.C.E.P.B.A. T° 168 F° 43 Legajo N° 43598/8
C.U.I.T. 20-14038312-1



Eduardo Sturla
Vicepresidente segundo

RIGOLLEAU S.A.**NOTAS A LOS ESTADOS FINANCIEROS INTERMEDIOS POR EL PERIODO FINALIZADO EL 28 DE FEBRERO DE 2026, PRESENTADOS EN FORMA COMPARATIVA CON EL EJERCICIO ANTERIOR****NOTA 21. INSTRUMENTOS FINANCIEROS****21.1 Categorías de instrumentos financieros**

	28.02.2026	30.11.2025
	En \$	
<u>Activos financieros</u>		
Efectivo y equivalentes	185.683.829	124.994.985
Cuentas por cobrar	25.999.298.348	27.163.721.501
<u>Pasivos financieros</u>		
Préstamos	14.798.051.801	14.044.752.492
Cuentas por pagar y otras deudas	17.537.522.943	21.640.702.459

21.2 Valor razonable de los instrumentos financieros

Según los requerimientos de la NIIF 7, la Sociedad categoriza cada una de las clases de instrumentos financieros valuados a valor razonable en el Estado de Situación Financiera en tres niveles, dependiendo de la relevancia del juicio asociado a las premisas utilizadas para la medición del valor razonable.

- ✓ Nivel 1 comprende activos y pasivos financieros cuyos valores razonables han sido determinados con referencia a precios de cotización (sin ajustar) en mercados activos para iguales activos y pasivos idénticos;
- ✓ Nivel 2 comprende datos distintos a los precios de cotización incluidos dentro del Nivel 1, que sean observables para el activo o el pasivo, tanto directamente (esto es, precios), como indirectamente (esto es, derivado de los precios);
- ✓ Nivel 3 comprende instrumentos financieros para los cuales las premisas utilizadas en la estimación del valor razonable no están basadas en información observable en el mercado.

Los activos y pasivos financieros al 28 de febrero 2026 eran los siguientes:

Véase nuestro informe de fecha
09 de abril de 2026

PRICE WATERHOUSE & CO. S.R.L.

(Socio)

C.P.C.E. Prov. Bs. As. T° 1 F° 33 Legajo 33

Dr. Andrés Suárez
Contador Público (U.B.A.)

C.P.C.E. Prov. Bs. As. T° 181 - F° 237 - Leg. 47248/4
CUIT: N° 20-17203505-2

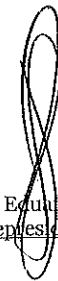
Véase nuestro informe de fecha
09 de abril de 2026

Por Comisión Fiscalizadora



Dr. César M. Cavalli
Síndico Titular

Contador Público (U.B.A.)
C.P.C.E.P.B.A. T° 168 F° 43 Legajo N° 43598/8
C.U.I.T. 20-14038312-1



Eduardo Sturla
Vicepresidente segundo

RIGOLLEAU S.A.**NOTAS A LOS ESTADOS FINANCIEROS INTERMEDIOS POR EL PERIODO FINALIZADO EL 28 DE FEBRERO DE 2026, PRESENTADOS EN FORMA COMPARATIVA CON EL EJERCICIO ANTERIOR****NOTA 21. INSTRUMENTOS FINANCIEROS (Cont.)**

	Activos Financieros a costo amortizable	Activos Financieros a valor razonable con cambio en los resultados	Subtotal Activos Financieros	Total
28 de Febrero de 2026	Nivel I			
Efectivo y Equivalente de efectivos (Nota 9)				
- Caja y Bancos	185.683.829	-	185.683.829	185.683.829
- Fondo Común de Inversión BBVA	-	-	-	-
Cuentas Por Cobrar (Nota 8)				
- Créditos por Ventas	25.999.298.348	-	25.999.298.348	25.999.298.348

	Pasivos Financieros a costo amortizable	Pasivos Financieros a valor razonable con cambio en los resultados	Subtotal Pasivos Financieros	Total
28 de Febrero de 2026	Nivel I			
Préstamos (Nota 10)				
- Préstamos bancarios	2.544.319.239	-	2.544.319.239	2.544.319.239
- Adelantos en cuenta corriente	7.605.336.822	-	7.605.336.822	7.605.336.822
- Cheques descontados	4.648.395.740	-	4.648.395.740	4.648.395.740
Cuentas Por Pagar (Nota 14)				
- Cuentas Comerciales Por Pagar y Otras Deudas	17.537.522.943	-	17.537.522.943	17.537.522.943

	Activos / pasivos financieros a costo amortizado	Activos / pasivos financieros a valor razonable con cambios en resultados	Total
28 de Febrero de 2026			
Ingresos financieros	-	4.314.551	4.314.551
Gastos financieros	(1.369.711.866)	-	(1.369.711.866)
Diferencia de cambio, neta	105.012.945	-	105.012.945
Resultado derivado de la posición monetaria neta	264.747.130	-	264.747.130

Véase nuestro informe de fecha
09 de abril de 2026

PRICE WATERHOUSE & CO. S.R.L.

(Socio)

C.P.C.E. Prov. Bs. As. T° 1 F° 33 Legajo 33

Dr. Andrés Suarez
Contador Público (U.B.A.)

C.P.C.E. Prov. Bs. As. T° 181 - F° 237 - Leg. 47248/4
CUIT: N° 20-17203505-2

Véase nuestro informe de fecha
09 de abril de 2026

Por Comisión Fiscalizadora

Dr. César M. Cavalli
Síndico Titular

Contador Público (U.B.A.)
C.P.C.E.P.B.A. T° 168 F° 43 Legajo N° 43598/8
C.U.I.T. 20-14038312-1

EdUARDO Sturla
Vicepresidente segundo

RIGOLLEAU S.A.**NOTAS A LOS ESTADOS FINANCIEROS INTERMEDIOS POR EL PERIODO FINALIZADO EL 28 DE FEBRERO DE 2026, PRESENTADOS EN FORMA COMPARATIVA CON EL EJERCICIO ANTERIOR****NOTA 21. INSTRUMENTOS FINANCIEROS (Cont.)**

Los activos y pasivos financieros al 30 de noviembre 2025 eran los siguientes:

	Activos Financieros a costo amortizable	Activos Financieros a valor razonable con cambio en los resultados	Subtotal Activos Financieros	Total
30 de noviembre de 2025				
Nivel 1				
Efectivo y Equivalente de efectivos (Nota 9)				
- Caja y Bancos	124.994.987	-	124.994.987	124.994.987
- Fondo Común de Inversión BBVA	-	-	-	-
Cuentas Por Cobrar (Nota 8)				
- Créditos por Ventas	27.163.721.501	-	27.163.721.501	27.163.721.501

	Pasivos Financieros a costo amortizable	Pasivos Financieros a valor razonable con cambio en los resultados	Subtotal Pasivos Financieros	Total
30 de noviembre de 2025				
Nivel 1				
Préstamos (Nota 10)				
- Préstamos bancarios	2.517.801.688	-	2.517.801.688	2.517.801.688
- Cheques descontados	4.171.890.442	-	4.171.890.442	4.171.890.442
- Adelantos en cuenta corriente	7.355.060.362	-	7.355.060.363	7.355.060.362
Cuentas Por Pagar (Nota 14)				
- Cuentas Comerciales Por Pagar y Otras Deudas	21.640.702.459	-	21.640.702.459	21.640.702.459

	Activos / pasivos financieros a costo amortizado	Activos / pasivos financieros a valor razonable con cambios en resultados	Total
28 de febrero de 2025			
Ingresos financieros	19.968.521	4.593	19.973.114
Gastos financieros	(1.486.919.108)	-	(1.486.919.108)
Diferencia de cambio, neta	(21.821.248)	-	(21.821.248)
Resultado derivado de la posición monetaria neta	618.501.593	(4.534)	618.497.059

Véase nuestro informe de fecha
09 de abril de 2026

PRICE WATERHOUSE & CO. S.R.L.

(Socio)

C.P.C.E. Prov. Bs. As. T° 1 F° 33 Legajo 33

Dr. Andrés Suárez
Contador Público (UBA)

C.P.C.E. Prov. Bs. As. T° 181 - F° 237 - Leg. 47248/4
CUIT: N° 20-17205505-2


Véase nuestro informe de fecha
09 de abril de 2026

Por Comisión Fiscalizadora



Dr. César M. Cavalli
Síndico Titular
Contador Público (U.B.A.)

C.P.C.E.P.B.A. T° 168 F° 43 Legajo N° 43598/8
C.U.I.T. 20-14038312-1


Eduardo Sturla
Vicepresidente segundo

RIGOLLEAU S.A.**NOTAS A LOS ESTADOS FINANCIEROS INTERMEDIOS POR EL PERIODO FINALIZADO EL 28 DE FEBRERO DE 2026, PRESENTADOS EN FORMA COMPARATIVA CON EL EJERCICIO ANTERIOR****NOTA 22. RESULTADOS ACUMULADOS Y RESERVAS**

Con fecha 31 de marzo de 2026, la Asamblea General Ordinaria de accionistas de la Sociedad ha aprobado absorber la pérdida de \$ (5.596.156.138) del ejercicio finalizado el 30 de noviembre de 2025, afectando parcialmente el saldo de la cuenta Reserva Facultativa por la suma de \$ (5.596.156.138). Cabe aclarar que los importes se encuentran expresados en moneda de poder adquisitivo del 30.11.2025. Al 28.02.2026 el importe correspondiente asciende a \$ (6.092.727.919). (ver Estado de Cambios en el Patrimonio Neto)

NOTA 23. CONTEXTO ECONOMICO

Toda nuestra actividad del primer trimestre del año fiscal continúa enmarcada en un contexto de consumo deprimido, en niveles de venta que demandan una constante vigilancia y, consecuentemente, en el seguimiento pormenorizado de los niveles de gastos, inversiones y nivel de actividad fabril.

En cifras concretas, seguimos sin poder trasladar a precios todos nuestros aumentos en costos y gastos. Sin embargo, hemos visto un crecimiento de 3,6% y 1,8% en unidades y toneladas vendidas, respectivamente, entre el primer trimestre del presente ejercicio y el mismo período del ejercicio anterior, lo cual sin duda es un cambio de tendencia que seguiremos monitoreando.

Entendemos que este será un año más estable que el 2025 en cuanto a condiciones macroeconómicas para operar, dado que, a diferencia del ejercicio precedente, no habrá períodos de tensión política causados por procesos electorales. Aun así, la actividad está lejos de mostrar mejoras significativas que nos hagan pensar en una dinámica distinta a la de los dos años precedentes.

A nivel macro, seguimos conviviendo con el hecho de ser parte de la cadena de valor de algunas de las industrias más impactadas por el modelo de gestión económica de la actual administración.

Nuestra actividad, por lo tanto, sigue atada al devenir de los indicadores consumo, actividad supermercadista y mayorista y, en general, de los rubros de bebidas y alimentos.

Según datos del INDEC de fines de enero, y cubriendo gran parte del período de nuestro primer trimestre, el indicador general de actividad económica era positivo.

Véase nuestro informe de fecha
09 de abril de 2026

PRICE WATERHOUSE & CO. S.R.L.

(Socio)

C.P.C.E. Prov. Bs. As. T° 1 F° 33 Legajo 33

Dr. Andrés Suárez
Contador Público (U.B.A.)

C.P.C.E. Prov. Bs. As. T° 181 - F° 237 - Leg. 47248/4
CUIT: N° 20-17203505-2


Véase nuestro informe de fecha
09 de abril de 2026

Por Comisión Fiscalizadora



Dr. César M. Cavalli
Síndico Titular
Contador Público (U.B.A.)

C.P.C.E.P.B.A. T° 168 F° 43 Legajo N° 43598/8
C.U.I.T. 20-14038312-1


Eduardo Sturla
Vicepresidente segundo

RIGOLLEAU S.A.**NOTAS A LOS ESTADOS FINANCIEROS INTERMEDIOS POR EL PERIODO FINALIZADO EL 28 DE FEBRERO DE 2026, PRESENTADOS EN FORMA COMPARATIVA CON EL EJERCICIO ANTERIOR****Cuadro 1. Estimador mensual de actividad económica**

Período	Respecto al mes anterior (desestacionalizado)	Respecto al mes anterior (tendencia-ciclo)	Respecto a igual mes del año anterior	Acumulado del año respecto al acumulado de igual período del año anterior
Variación porcentual				
2025				
Febrero	0,9	0,3	5,7	6,0
Marzo	-1,8	0,3	5,5	5,8
Abril	1,1	0,2	7,8	6,4
Mayo	-0,2	0,2	5,2	6,1
Junio	-0,3	0,2	6,3	6,1
Julio	0,2	0,2	2,8	5,6
Agosto	0,7	0,2	2,2	5,2
Septiembre	0,6	0,2	4,8	5,2
Octubre	-0,5	0,2	3,1	4,9
Noviembre	-0,1	0,2	-0,2	4,5
Diciembre	1,8	0,2	3,3	4,4
2026				
Enero	0,4	0,3	1,9	1,9

Fuente: INDEC

Sin embargo, al mirar este mismo indicador, pero desagregado por sector de actividad económica, se ve que las caídas continúan tanto en industria como comercios mayoristas y minoristas. Los sectores en los que mejor se encuadra nuestra actividad.

Cuadro 4. Estimador mensual de actividad económica, por sector de actividad económica. Variación porcentual respecto a igual período del año anterior

Período	A- Agricultura, ganadería, caza y silvicultura	B- Pesca	C- Explotación de minas y canteras	D- Industria manufacturera	E- Electricidad, gas y agua	F- Construcción	G- Comercio ma- yorista, minorista y reparaciones	H- Hoteles y restaurantes
2025								
Enero	1,3	-3,3	8,7	6,2	6,5	2,5	8,4	9,3
Febrero	4,2	28,2	5,2	5,1	0,4	4,5	6,3	8,4
Marzo	6,6	7,4	5,8	4,4	-3,7	10,8	6,8	9,0
Abril	6,7	-23,2	4,6	8,0	-3,9	16,1	13,9	17,2
Mayo	4,6	3,5	4,7	5,3	-8,4	6,1	8,6	18,1
Junio	4,7	-73,3	11,2	8,0	9,3	9,1	9,9	16,5
Julio	1,7	-80,7	13,5	-1,0	-2,0	0,8	1,2	6,7
Agosto	-0,6	-1,6	9,4	-4,6	-1,6	-0,7	-2,8	8,0
Septiembre	1,3	54,0	8,0	-0,7	1,4	2,4	0,7	7,2
Octubre	1,2	74,4	8,0	-2,9	2,1	5,3	0,4	-0,8
Noviembre	9,3	-22,5	7,1	-8,1	1,7	-2,5	-5,8	0,3
Diciembre	30,1	17,5	9,1	-4,1	9,8	-0,1	-1,2	-1,5
2026								
Enero	25,1	50,8	9,6	-2,6	-3,0	0,5	-3,2	-2,2

Véase nuestro informe de fecha
09 de abril de 2026Véase nuestro informe de fecha
09 de abril de 2026

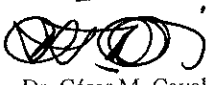
Fuente: INDEC


PRICE WATERHOUSE & CO. S.R.L.

(Socio)

C.P.C.E. Prov. Bs. As. T° I F° 33 Legajo 33
Dr. Andrés Suárez
Contador Público (U.B.A.)
C.P.C.E. Prov. Bs. As. T° 181 - F° 237 - Leg. 47248/4
CUIT: N° 20-17203505-2

Por Comisión Fiscalizadora


Dr. César M. Cavalli
Síndico Titular
Contador Público (U.B.A.)
C.P.C.E.P.B.A. T° 168 F° 43 Legajo N° 43598/8
C.U.I.T. 20-14038312-1


Eduardo Sturla
Vicepresidente segundo

RIGOLLEAU S.A.**NOTAS A LOS ESTADOS FINANCIEROS INTERMEDIOS POR EL PERIODO FINALIZADO EL 28 DE FEBRERO DE 2026, PRESENTADOS EN FORMA COMPARATIVA CON EL EJERCICIO ANTERIOR**

Índices del INDEC en cuanto a actividad industrial muestran caídas en los meses ya reportados que están dentro del primer trimestre de nuestro año fiscal.

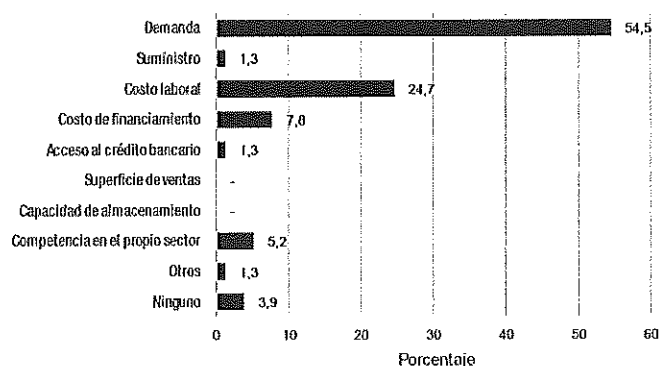
Cuadro 1. IPI manufacturero nivel general. Serie original, desestacionalizada y tendencia-ciclo, base 2004=100, en números índice y variación porcentual. Enero 2025-enero 2026

Periodo	Índice serie original		
	Nivel general	Variación porcentual	
		respecto al mismo mes del año anterior	acumulada del año respecto a igual acumulado del año anterior
	Números índice		%
2025 ^a Enero	110,7	7,5	7,5
Febrero	110,0	6,0	6,8
Marzo	116,2	5,2	6,2
Abril	121,5	9,2	7,0
Mayo	124,0	6,3	6,8
Junio	117,5	9,7	7,3
Julio	124,2	-0,7	6,0
Agosto	123,4	-4,2	4,6
Septiembre	124,9	-0,2	4,0
Octubre	126,7	-2,7	3,2
Noviembre	114,4	-8,8	2,1
Diciembre	112,1	-4,0	1,6
2026 ^a Enero	107,1	-3,2	-3,2

Fuente: INDEC

Y finalmente, la encuesta del INDEC sobre comercios mayoristas y minoristas cita, en más de la mitad de las respuestas, a problemas de “Demanda” como causa de la disminución de la actividad comercial.

¿Qué factores limitan su capacidad para aumentar la actividad comercial?



Fuente: INDEC

Véase nuestro informe de fecha
09 de abril de 2026

PRICE WATERHOUSE & CO. S.R.L.

(Socio)

C.P.C.E. Prov. Bs. As. T° 1 F° 33 Legajo 33

Dr. Andrés Suarez
Contador Público (U.B.A.)

C.P.C.E. Prov. Bs. As. T° 181 - F° 237 - Leg. 47248/4
CUIT: N° 20-17203505-2

Véase nuestro informe de fecha
09 de abril de 2026

Por Comisión Fiscalizadora

Dr. César M. Cavalli
Síndico Titular

Contador Público (U.B.A.)
C.P.C.E.P.B.A. T° 168 F° 43 Legajo N° 43598/8
C.U.I.T. 20-14038312-1

Eduardo Sturla
Vicepresidente segundo

RIGOLLEAU S.A.**NOTAS A LOS ESTADOS FINANCIEROS INTERMEDIOS POR EL PERIODO FINALIZADO EL 28 DE FEBRERO DE 2026, PRESENTADOS EN FORMA COMPARATIVA CON EL EJERCICIO ANTERIOR**

Tomando en consideración estos datos oficiales, que siguen mostrando una tendencia que lleva ya casi dos años, y teniendo en cuenta la realidad que nos presentan las importaciones en nuestra unidad de negocios de Hogar, tenemos el desafío de continuar con nuestra adaptación para, como se mencionó, alcanzar equilibrios que pongan a la empresa nuevamente en resultados que generen valor y liquidez.

Prevedemos un año más estable que el 2025, donde la clave estará en materializar nuestros planes comerciales (realizados sobre escenarios realistas), y continuar con las mejoras en materia de competitividad, para continuar con el servicio a nuestros clientes, que nos han seguido eligiendo a través de los últimos años.

Véase nuestro informe de fecha
09 de abril de 2026

PRICE WATERHOUSE & CO. S.R.L.

(Socio)

C.P.C.E. Prov. Bs. As. T° I F° 33 Legajo 33

Dr. Andrés Suarez
Contador Público (UBA)

C.P.C.E. Prov. Bs. As. T° 18/- F° 237 - Leg. 47248/4
CUIT: N° 20-17203505-2

Véase nuestro informe de fecha
09 de abril de 2026

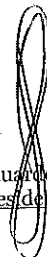
Por Comisión Fiscalizadora



Dr. César M. Cavalli
Síndico Titular

Contador Público (U.B.A.)
C.P.C.E.P.B.A. T° 168 F° 43 Legajo N° 43598/8
C.U.I.T. 20-14038312-1

Eduardo Sturla
Vicepresidente segundo



RIGOLLEAU S.A
Reseña Informativa
Estados Financieros

Al 28 de febrero de 2026, presentados en forma comparativa con los ejercicios anteriores

1. Breve comentario sobre actividades

Las ventas del ejercicio finalizado el 28 de febrero de 2026 por \$ 28.928.895.626 muestran una disminución del 8% respecto del mismo periodo del ejercicio anterior.

2. Estructura patrimonial comparativa (cifras en pesos)

	28.02.2026	28.02.2025	29.02.2024	28.02.2023	28.02.2022
Activo corriente	96.090.775.205	104.229.282.490	121.508.677.447	170.435.291.027	106.083.983.598
Activo no corriente	58.548.924.262	61.843.372.683	56.822.205.493	64.193.149.191	74.450.388.157
Total	154.639.699.467	166.072.655.173	178.330.882.940	234.628.440.218	180.534.371.755
Pasivo corriente	37.404.891.513	40.493.665.535	46.216.205.294	87.758.178.344	55.793.953.614
Pasivo no corriente	7.792.588.904	10.413.659.005	11.823.697.916	15.565.859.039	17.498.887.992
Subtotal	45.197.480.417	50.907.324.540	58.039.903.210	103.324.037.383	73.292.841.606
Patrimonio	109.442.219.050	115.165.330.633	120.290.979.730	131.304.402.835	107.241.530.149
Total	154.639.699.467	166.072.655.173	178.330.882.940	234.628.440.218	180.534.371.755

3. Estructura comparativa de resultados (cifras en pesos)

	28.02.2026	28.02.2025	29.02.2024	28.02.2023	28.02.2022
Resultado operativo	(1.015.578.989)	(170.801.928)	3.947.472.580	7.889.102.691	19.181.929.251
Resultados financieros netos	(787.218.821)	(821.938.237)	(3.313.625.343)	(3.301.433.766)	(2.636.964.366)
Resultado antes del Impuesto a las Ganancias	(1.802.797.810)	(992.740.165)	633.847.237	4.587.668.925	16.544.964.885
Impuestos a las Ganancias	729.379.095	(450.294.891)	219.026.780	(999.792.621)	(6.313.287.024)
Resultado Integral del periodo	(1.073.418.715)	(1.443.035.056)	852.874.017	3.587.876.304	10.231.677.861

Véase nuestro informe de fecha
09 de abril de 2026

PRICE WATERHOUSE & CO. S.R.L.

(Socio)

C.P.C.E. Prov. Bs. As. T° 1 F° 33 Legajo 33

Dr. Andrés Suarez
Contador Público (UBA)

C.P.C.E. Prov. Bs. As. T° 181 - F° 237 - Leg. 47248/4
CUIT: N° 20-17203505-2

Véase nuestro informe de fecha
09 de abril de 2026

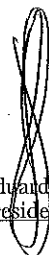
Por Comisión Fiscalizadora



Dr. César M. Cavalli
Síndico Titular

Contador Público (U.B.A.)
C.P.C.E.P.B.A. T° 168 F° 43 Legajo N° 43598/8
C.U.I.T. 20-14038312-1

Eduardo Sturla
Vicepresidente segundo



4. Estructura del flujo de efectivo comparativa (cifras en pesos)

	28.02.2026	28.02.2025	29.02.2024	28.02.2023	28.02.2022
Fondos generados por / (aplicados a) actividades operativas	1.757.922.842	863.276.914	7.944.957.820	(10.606.966.028)	19.307.829.166
Fondos generados por / (aplicados a) actividades de inversion	(1.630.184.479)	(2.111.812.361)	(840.037.062)	10.074.331.465	(633.013.871)
Fondos generados por / (aplicados a) actividades de financiación	183.639.548	(115.119.011)	6.834.306.125	9.084.950.207	(12.351.176.630)
Total de fondos generados / (aplicados) durante el ejercicio	311.377.911	(1.363.654.458)	13.939.226.883	8.552.315.644	6.323.638.665

5. Datos estadísticos

	EJERCICIO 25/26		EJERCICIO 24/25		EJERCICIO 23/24		EJERCICIO 22/23		EJERCICIO 21/22	
	Trimestre	Acumulado	Trimestre	Acumulado	Trimestre	Acumulado	Trimestre	Acumulado	Trimestre	Acumulado
TONELADAS DE VIDRIO										
Volumen de producción	26.672	26.672	22.832	22.832	33.877	33.877	53.645	53.645	46.238	46.238
Volumen de ventas										
Mercado local	26.935	26.935	27.396	27.396	30.004	30.004	31.908	31.908	42.044	42.044
Exportación	2.697	2.697	1.704	1.704	4.523	4.523	11.830	11.830	4.794	4.794
Total	29.632	29.632	29.100	29.100	34.527	34.527	43.738	43.738	46.838	46.838

6. Índices

	28.02.2026	28.02.2025	29.02.2024	28.02.2023	28.02.2022
Liquidez	2.57	2.57	2.63	1.94	1.90
Solvencia	3.42	3.26	3.07	2.27	2.46
Inmovilización del capital	0.38	0.37	0.32	0.27	0.41
Rentabilidad	(0.01)	(0.01)	0.01	0.03	0.10

Véase nuestro informe de fecha
09 de abril de 2026

PRICE WATERHOUSE & CO, S.R.L.

(Socio)

C.P.C.E. Prov. Bs. As. T° 1 F° 33 Legajo 33

Dr. Andrés Suarez
Contador Público (UBA)

C.P.C.E. Prov. Bs. As. T° 181 - F° 337 - Leg. 47248/4
CUIT: N° 20-17203505-2

Véase nuestro informe de fecha
09 de abril de 2026

Por Comisión Fiscalizadora

Dr. César M. Cavalli
Síndico Titular

Contador Público (U.B.A.)
C.P.C.E.P.B.A. T° 168 F° 43 Legajo N° 43598/8
C.U.I.T. 20-14038312-1

Eduardo Sturla
Vicepresidente segundo

7. Perspectivas

Durante el primer trimestre del ejercicio 2026, los esfuerzos de la compañía estuvieron concentrados en la habitual tarea de planificación del año fiscal, tomando en muy en consideración la necesidad de contar con una planificación comercial precisa que nos permita concentrar nuestros esfuerzos en decisiones asertivas hacia los resultados que necesitamos obtener.

Como resultado de esos esfuerzos, podemos decir que obtuvimos ventas muy cercanas a nuestros pronósticos y encaramos un año, si bien en un contexto altamente negativo (y sin cambios respecto a lo comentado en la memoria del balance anual 2025), con las precisiones que el nivel de actividad esperado se manifestó en la realidad de los meses transcurridos.

La compañía seguirá haciendo esfuerzos por equilibrar sus operaciones, siempre en línea con:

- Las limitaciones de velocidad, en términos de decisiones, que nos impone las características de nuestro proceso productivo basado en hornos de fundición. No nos es posible apagar y prender hornos de acuerdo con fluctuaciones de demanda de muy corto plazo.
- La comunidad a la que pertenecemos y de la que nos hemos nutrido por décadas.

No obstante, y como se mencionó, los ajustes realizados y por realizar son inevitables y están directamente relacionados con el funcionamiento de nuestro negocio.

En este marco, seguimos trabajando con nuestros clientes para diseñar en conjunto la mejor oferta en términos de producto, condiciones comerciales e incluso colaborando en los esquemas de financiación.

Seguimos también reestructurando los negocios que han sufrido cambios en los últimos años como consecuencia de los lineamientos económicos imperantes, con el objetivo de recuperar rentabilidad que podamos volcar en nuestros balances y que nos den una posición de mayor liquidez.

Toda nuestra actividad del primer trimestre del año fiscal continúa enmarcada en un contexto de consumo deprimido, en niveles de venta que demandan una constante vigilancia y, consecuentemente, en el seguimiento pormenorizado de los niveles de gastos, inversiones y nivel de actividad fabril.

En cifras concretas, seguimos sin poder trasladar a precios todos nuestros aumentos en costos y gastos. Sin embargo, hemos visto un crecimiento de 3,6% y 1,8% en unidades y toneladas vendidas, respectivamente, entre el primer trimestre del presente ejercicio y el mismo período del ejercicio anterior, lo cual sin duda es un cambio de tendencia que seguiremos monitoreando.

Entendemos que este será un año más estable que el 2025 en cuanto a condiciones macroeconómicas para operar, dado que, a diferencia del ejercicio precedente, no habrá períodos de tensión política causados por procesos electorales. Aún así, la actividad está lejos de mostrar mejoras significativas que nos hagan pensar en una dinámica distinta a la de los dos años precedentes.

A nivel macro, seguimos conviviendo con el hecho de ser parte de la cadena de valor de algunas de las industrias más impactadas por el modelo de gestión económica de la actual administración.

Nuestra actividad, por lo tanto, sigue atada al devenir de los indicadores consumo, actividad supermercadista y mayorista y, en general, de los rubros de bebidas y alimentos.

Según datos del INDEC de fines de enero, y cubriendo gran parte del período de nuestro primer trimestre, el indicador general de actividad económica era positivo.

Véase nuestro informe de fecha

09 de abril de 2026

PRICE WATERHOUSE & CO. S.R.L.

(Socio)

C.P.C.E. Prov. Bs. As. T° I F° 33 Legajo 33

Dr. Andrés Suarez
Contador Público (UBA)

C.P.C.E. Prov. Bs. As. T° 181 - F° 237 - Leg. 47248/4
CUIT: N° 20-7203505-2

Véase nuestro informe de fecha

09 de abril de 2026

Por Comisión Fiscalizadora



Dr. César M. Cavalli
Síndico Titular
Contador Público (U.B.A.)

C.P.C.E.P.B.A. T° 168 F° 43 Legajo N° 43598/8
C.U.I.T. 20-14038312-1

Eduardo Sturla
Vicepresidente segundo



Cuadro 1. Estimador mensual de actividad económica

Período	Respecto al mes anterior (desestacionalizado)	Respecto al mes anterior (tendencia-ciclo)	Respecto a igual mes del año anterior	Acumulado del año respecto al acumulado de igual período del año anterior
Variación porcentual				
2025				
Febrero	0,9	0,3	5,7	6,0
Marzo	-1,8	0,3	5,5	5,8
Abril	1,1	0,2	7,8	6,4
Mayo	-0,2	0,2	5,2	6,1
Junio	-0,3	0,2	6,3	6,1
Julio	0,2	0,2	2,8	5,6
Agosto	0,7	0,2	2,2	5,2
Septiembre	0,6	0,2	4,8	5,2
Octubre	-0,5	0,2	3,1	4,9
Noviembre	-0,1	0,2	-0,2	4,5
Diciembre	1,8	0,2	3,3	4,4
2026				
Enero	0,4	0,3	1,9	1,9

Fuente: INDEC

Sin embargo, al mirar este mismo indicador, pero desagregado por sector de actividad económica, se ve que las caídas continúan tanto en industria como comercios mayoristas y minoristas. Los sectores en los que mejor se encuadra nuestra actividad.

Cuadro 4. Estimador mensual de actividad económica, por sector de actividad económica. Variación porcentual respecto a igual período del año anterior

Período	A- Agricultura, ganadería, caza y silvicultura	B- Pesca	C- Explotación de minas y canteras	D- Industria manufacturera	E- Electricidad, gas y agua	F- Construcción	G- Comercio ma- yorista, minorista y reparaciones	H- Hoteles y restaurantes
2025								
Enero	1,3	-3,3	8,7	6,2	6,5	2,5	8,4	9,3
Febrero	4,2	28,2	5,2	5,1	0,4	4,5	6,3	8,4
Marzo	6,6	7,4	5,8	4,4	-3,7	10,8	6,8	9,0
Abril	6,7	-23,2	4,6	8,0	-3,9	16,1	13,9	17,2
Mayo	4,6	3,5	4,7	5,3	-8,4	6,1	8,6	18,1
Junio	4,7	-73,3	11,2	8,0	9,3	9,1	9,9	16,5
Julio	1,7	-80,7	13,5	-1,0	-2,0	0,8	1,2	6,7
Agosto	-0,6	-1,6	9,4	-4,6	-1,6	-0,7	-2,8	8,0
Septiembre	1,3	54,0	8,0	-0,7	1,4	2,4	0,7	7,2
Octubre	1,2	74,4	8,0	-2,9	2,1	5,3	0,4	-0,8
Noviembre	9,3	-22,5	7,1	-8,1	1,7	-2,5	-5,8	0,3
Diciembre	30,1	17,5	9,1	-4,1	9,8	-0,1	-1,2	-1,5
2026								
Enero	25,1	50,8	9,6	-2,6	-3,0	0,5	-3,2	-2,2

Fuente: INDEC

Índices del INDEC en cuanto a actividad industrial muestran caídas en los meses ya reportados que están dentro del primer trimestre de nuestro año fiscal.

Véase nuestro informe de fecha

09 de abril de 2026

PRICE WATERHOUSE & CO. S.R.L.

(Socio)


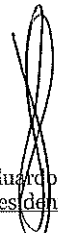
C.P.C.E. Prov. Bs. As. T° 1 F° 37 Legajo 33

Dr. Andrés Suárez
Contador Público (U.B.A.)C.P.C.E. Prov. Bs. As. T° 181 - F° 237 - Leg. 47248/4
CUIT: N° 20-17203505-2

Véase nuestro informe de fecha

09 de abril de 2026

Por Comisión Fiscalizadora


Dr. César M. Cavalli
Síndico TitularContador Público (U.B.A.)
C.P.C.E.P.B.A. T° 168 F° 43 Legajo N° 43598/8
C.U.I.T. 20-14038312-1


Eduardo Sturla
Vicepresidente segundo

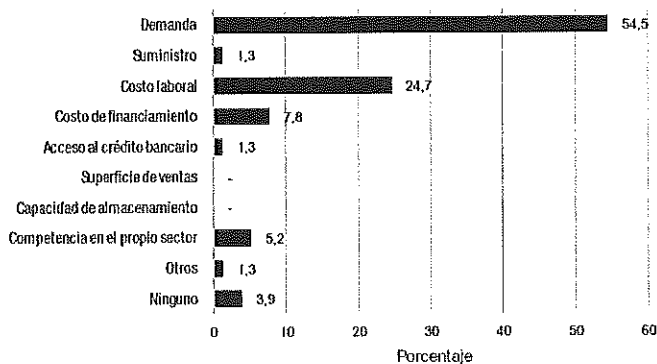
Cuadro 1. IPI manufacturero nivel general. Serie original, desestacionalizada y tendencia-ciclo, base 2004=100, en números índice y variación porcentual. Enero 2025-enero 2026

Período	Nivel general	Índice serie original		
		respecto al mismo mes del año anterior	acumulada del año respecto a igual acumulado del año anterior	
	Números índice	%		
2025*	Enero	110,7	7,5	7,5
	Febrero	110,0	6,0	6,8
	Marzo	116,2	5,2	6,2
	Abril	121,5	9,2	7,0
	Mayo	124,0	6,3	6,8
	Junio	117,5	9,7	7,3
	Julio	124,2	-0,7	6,0
	Agosto	123,4	-4,2	4,6
	Septiembre	124,9	-0,2	4,0
	Octubre	126,7	-2,7	3,2
	Noviembre	114,4	8,8	2,1
	Diciembre	112,1	-4,0	1,6
2026*	Enero	107,1	-3,2	-3,2

Fuente: INDEC

Y finalmente, la encuesta del INDEC sobre comercios mayoristas y minoristas cita, en más de la mitad de las respuestas, a problemas de "Demanda" como causa de la disminución de la actividad comercial

¿Qué factores limitan su capacidad para aumentar la actividad comercial?



Fuente: INDEC

Tomando en consideración estos datos oficiales, que siguen mostrando una tendencia que lleva ya casi dos años, y teniendo en cuenta la realidad que nos presentan las importaciones en nuestra unidad de negocios de Hogar, tenemos el desafío de continuar con nuestra adaptación para, como se mencionó, alcanzar equilibrios que pongan a la empresa nuevamente en resultados que generen valor y liquidez.

Véase nuestro informe de fecha
09 de abril de 2026

PRICE WATERHOUSE & CO. S.R.L.

(Socio)

C.P.C.E. Prov. Bs. As. T° 1 F° 36 Legajo 33

Dr. Andrés Suarez
Contador Público (CABA)

C.P.C.E. Prov. Bs. As. T° 181 - F° 237 - Leg. 47248/4
CUIT: N° 20-17203505-2

Véase nuestro informe de fecha
09 de abril de 2026

Por Comisión Fiscalizadora

Dr. César M. Cavalli
Síndico Titular
Contador Público (U.B.A.)

C.P.C.E.P.B.A. T° 168 F° 43 Legajo N° 43598/8
C.U.I.T. 20-14038312-1

Eduardo Sturla
Vicepresidente segundo

Prevedemos un año más estable que el 2025, donde la clave estará en materializar nuestros planes comerciales (realizados sobre escenarios realistas), y continuar con las mejoras en materia de competitividad, para continuar con el servicio a nuestros clientes, que nos han seguido eligiendo a través de los últimos años.

Entendemos que, aun en el contexto descripto y gracias a nuestro equipo de management y los modelos de gestión utilizados para toma de decisiones, podremos transitar un ejercicio económico razonablemente equilibrado y conseguir una mejora en nuestros resultados.

Véase nuestro informe de fecha
09 de abril de 2026

PRICE WATERHOUSE & CO. S.R.L.

(Socio)

C.P.C.E. Prov. Bs. As. T° 1 F° 73 Legajo 33

Dr. Andrés Suárez
Contador Público (UBA)

C.P.C.E. Prov. Bs. As. T° 181 F° 237 - Leg. 47248/4
CUIT: N° 20-17203505-2

Véase nuestro informe de fecha
09 de abril de 2026


Por Comisión Fiscalizadora



Dr. César M. Cavalli
Síndico Titular
Contador Público (U.B.A.)

C.P.C.E.P.B.A. T° 168 F° 43 Legajo N° 43598/8
C.U.I.T. 20-14038312-1

Eduardo Sturla
Vicepresidente segundo





Informe de revisión sobre estados financieros intermedios

A los señores Accionistas, Presidente y Directores de
Rigolleau S.A.

Domicilio legal: Lisandro de la Torre 1651

Berazategui, Provincia de Buenos Aires.

Nº de CUIT: 30-50052693-5

Informe sobre los estados financieros intermedios

Introducción

Hemos revisado los estados financieros intermedios adjuntos de Rigolleau S.A. (en adelante "la Sociedad") que comprenden el estado de situación financiera al 28 de febrero de 2026, los estados de resultados y del resultado integral, de cambios en el patrimonio y de flujos de efectivo para el período de tres meses finalizado el 28 de febrero de 2026 y notas explicativas seleccionadas.

Responsabilidad de la Dirección

El Directorio de la Sociedad es responsable de la preparación y presentación de los estados financieros de acuerdo con las Normas de contabilidad NIIF y, por lo tanto, es responsable por la preparación y presentación de los estados financieros intermedios mencionados en el primer párrafo de acuerdo con la Norma Internacional de Contabilidad 34 "Información Financiera Intermedia" (NIC 34).

Alcance de la revisión

Nuestra responsabilidad es expresar una conclusión sobre estos estados financieros intermedios basados en la revisión que hemos efectuado, la cual fue realizada de acuerdo con la Norma Internacional de Encargos de Revisión NIER 2410 "Revisión de información financiera intermedia desarrollada por el auditor independiente de la entidad", adoptada como norma de revisión en Argentina mediante la Resolución Técnica Nº 33 de FACPCE tal y como fue aprobada por el Consejo de Normas Internacionales de Auditoría y Aseguramiento (IAASB por sus siglas en inglés). Una revisión de estados financieros intermedios consiste en realizar indagaciones principalmente al personal responsable de los aspectos financieros y contables y aplicar procedimientos analíticos y otros procedimientos de revisión.

Una revisión tiene un alcance sustancialmente menor que una auditoría realizada de acuerdo con Normas Internacionales de Auditoría y, en consecuencia, no nos permite tener la seguridad de identificar todos los asuntos significativos que podrían ser notados en una auditoría. En consecuencia, no expresamos una opinión de auditoría.

PRICE WATERHOUSE & CO. S.R.L.

(Socio)

C.P.C.E. Prov. Bs. As. Tº 1 - Fº 33 - Leg. 33

Dr. Andres Suarez
Contador Público (UBA)

C.P.C.E. Prov. Bs. As. Tº 181 - Fº 237 - Leg. 47248/4

CUIT: Nº 20-17203605-2

Conclusión

Sobre la base de nuestra revisión, nada ha llamado nuestra atención que nos hiciera pensar que los estados financieros intermedios mencionados en el primer párrafo del presente informe, no están preparados, en todos sus aspectos significativos, de conformidad con la Norma Internacional de Contabilidad 34.

Informe sobre cumplimiento de disposiciones vigentes

En cumplimiento de disposiciones vigentes informamos, respecto de Rigolleau S.A., que:

- a) excepto por su falta de transcripción al libro "Inventarios y Balances", los estados financieros intermedios de Rigolleau S.A. cumplen, en lo que es materia de nuestra competencia, con lo dispuesto en la Ley General de Sociedades y en las resoluciones pertinentes de la Comisión Nacional de Valores;
- b) los estados financieros intermedios de Rigolleau S.A., excepto por su falta de transcripción al libro Inventarios y Balances, surgen de registros contables llevados en sus aspectos formales de conformidad con normas legales;
- c) hemos leído la reseña informativa, sobre la cual, en lo que es materia de nuestra competencia, no tenemos observaciones que formular;
- d) al 28 de febrero de 2026 la deuda devengada a favor del Sistema Integrado Previsional Argentino de Rigolleau S.A. que surge de los registros contables de la Sociedad ascendía a \$ 753.379.167, no siendo exigible a dicha fecha;
- e) el presente informe no tiene validez sin la autenticación de la firma por parte del Consejo Profesional.

Ciudad de Berazategui, Provincia de Buenos Aires, 9 de Abril de 2026.

PRICE WATERHOUSE & CO. S.R.L.

(Socio)

C.P.C.E. Prov. Bs. As. T° 1 - F° 33 - Leg. 33
Dr. Andres Suarez
Contador Público (UBA)
C.P.C.E. Prov. Bs. As. T° 181 - F° 237 - Leg. 47248/4
CUIT: N° 20-17293505-2

INFORME DE LA COMISION FISCALIZADORA SOBRE ESTADOS FINANCIEROS DEL PERIODO INTERMEDIO FINALIZADO EL 28 DE FEBRERO DE 2026

Señores Accionistas de
RIGOLLEAU S.A.
C.U.I.T.: 30-50052693-5
Domicilio legal: Lisandro de la Torre 1651 - Berazategui
Provincia de Buenos Aires

Informe sobre los controles realizados como miembros de la Comisión Fiscalizadora respecto de los estados financieros intermedios

En nuestro carácter de miembros de la Comisión Fiscalizadora, hemos dado cumplimiento a lo dispuesto por el Art. 294 de la Ley General de Sociedades N° 19.550 y sus modificatorias. En ejercicio de estas funciones, informamos sobre la revisión que hemos realizado de los documentos detallados en el párrafo siguiente.

Documentos examinados


- a) Estado de situación financiera intermedio al 28 de febrero de 2026;
- b) Estado del resultado integral intermedio por el período de tres meses finalizado el 28 de febrero de 2026;
- c) Estado de cambios en el patrimonio intermedio por el período de tres meses finalizado el 28 de febrero de 2026;
- d) Estado de flujo de efectivo intermedio por el período de tres meses finalizado el 28 de febrero de 2026;
- e) Notas a los estados financieros intermedios por el período de tres meses finalizado el 28 de febrero de 2026 que contienen un resumen de las políticas contables significativas aplicadas y otras notas explicativas, que los complementan y forman parte de estos.

Responsabilidad del Directorio en relación con los estados financieros intermedios

El Directorio de la Sociedad es responsable de la preparación y presentación de los estados financieros intermedios de acuerdo con las Normas de contabilidad NIIF, adoptadas por la Federación Argentina de Consejos Profesionales de Ciencias Económicas (FACPCE) como normas contables profesionales e incorporadas por la Comisión Nacional de Valores (CNV) a su normativa, tal y como fueron aprobadas por el Consejo de Normas Internacionales de Contabilidad (IASB por sus siglas en inglés) y, por lo tanto, es responsable por la preparación y presentación de los estados financieros de período intermedio mencionados en el primer párrafo de acuerdo con la Norma Internacional de Contabilidad 34 "Información Financiera Intermedia" (NIC 34) y del control interno que el Directorio considere necesario para permitir la preparación de estados contables libres de incorrecciones significativas.

Responsabilidad de los miembros de la Comisión Fiscalizadora

Nuestro examen fue realizado de acuerdo con las normas de sindicatura vigentes establecidas en la Resolución Técnica N° 15 de la Federación Argentina de Consejos Profesionales de Ciencias Económicas, conforme ha sido aprobada por la Resolución CD N° 3896 del Consejo Profesional de Ciencias Económicas de la Provincia de Buenos Aires. Dichas normas requieren que el examen de los estados financieros trimestrales se efectúe de acuerdo con las normas aplicables a encargos de revisión de estados financieros de períodos intermedios, e incluya la verificación de la congruencia de los documentos examinados con la información sobre las decisiones societarias expuestas en actas, y la adecuación de dichas decisiones a la ley y a los estatutos, en lo relativo a sus aspectos formales y documentales.



Dr. César M. Cavalli
Síndico Titular

(por Comisión Fiscalizadora)
Contador Público (U.B.A.)

C.P.C.E.P.B.A. T° 168 F° 43 Legajo N° 43598/8
C.U.I.T. 20-14038312-1

Para realizar nuestra tarea profesional sobre los documentos detallados precedentemente, hemos revisado la revisión efectuada por los auditores externos Price Waterhouse & Co. S.R.L. quienes emitieron su informe de revisión con fecha 9 de abril de 2026 sin observaciones, de acuerdo con las normas de auditoría vigentes en lo referido a encargos de revisión de estados financieros de períodos intermedios. Dicha revisión incluyó la verificación de la planificación del trabajo, de la naturaleza, alcance y oportunidad de los procedimientos aplicados y de los resultados de la revisión efectuada por dichos profesionales. Los profesionales mencionados han llevado a cabo su examen de revisión de estados financieros de períodos intermedios de conformidad con la Norma Internacional de Encargos de Revisión NIER 2410 “Revisión de información financiera intermedia desarrollada por el auditor independiente de la entidad”, adoptada como norma de revisión en Argentina mediante la Resolución Técnica N° 33 de FACPCE tal y como fue aprobada por el Consejo de Normas Internacionales de Auditoría y Aseguramiento (IAASB por sus siglas en inglés). La normativa profesional requiere para realizar la revisión que cumplan los requerimientos de independencia y las demás responsabilidades de ética de conformidad con los requerimientos del Código de Ética aprobado por el mencionado Consejo Profesional.

Una revisión de información financiera intermedia consiste en la realización de indagaciones al personal de la Sociedad responsable de la preparación de la información incluida en los estados financieros de período intermedio y en la realización de procedimientos analíticos y otros procedimientos de revisión. El alcance de esta revisión es sustancialmente inferior al de un examen de auditoría realizado de acuerdo con las normas internacionales de auditoría; en consecuencia, una revisión no nos permite obtener seguridad de que tomaremos conocimiento sobre todos los temas significativos que podrían identificarse en una auditoría. Por lo tanto, no expresamos una opinión de auditoría sobre la situación patrimonial, el resultado integral y el flujo de efectivo de la Sociedad.

Dado que no es responsabilidad de la Comisión Fiscalizadora efectuar un control de gestión, la revisión no se extendió a los criterios y decisiones empresarias de las diversas áreas de la Sociedad, cuestiones que son de responsabilidad exclusiva del Directorio.


Conclusión

Sobre la base de nuestra revisión, informamos que nada ha llamado nuestra atención que nos hiciera pensar que los estados financieros intermedios adjuntos de Rigolleau S.A., mencionados en el segundo párrafo y correspondientes al período de tres meses terminado el 28 de febrero de 2026, no están presentados en forma razonable, en todos sus aspectos significativos, de acuerdo con la Norma Internacional de Contabilidad 34.

Informe sobre cumplimiento de otros requerimientos legales y reglamentarios

Adicionalmente, informamos que:


- a) Los mencionados estados financieros intermedios de Rigolleau S.A. cumplen, en lo que es materia de nuestra competencia, con lo dispuesto en la Ley General de Sociedades N° 19.550 y en las resoluciones pertinentes de la Comisión Nacional de Valores, excepto que a la fecha no se encuentran transcritos en el Libro de Inventario y Balances;



Dr. César M. Cavalli
Síndico Titular
(por Comisión Fiscalizadora)
Contador Público (U.B.A.)
C.P.C.E.P.B.A. T° 168 F° 43 Legajo N° 43598/8
C.U.I.T. 20-14038312-1

- b) Los mencionados estados financieros intermedios de Rigolleau S.A. surgen de registros contables llevados en sus aspectos formales de conformidad con normas legales excepto porque a la fecha no se encuentran transcritos en el Libro de Inventario y Balances;
- c) Según surge de los registros contables de Rigolleau S.A., el pasivo devengado al 28 de febrero de 2026 a favor del Sistema Integrado Previsional Argentino en concepto de aportes y contribuciones previsionales ascendía a \$ 753.379.167 y no era exigible a esa fecha;
- d) Durante el período de tres meses finalizado el 28 de febrero de 2026 hemos dado cumplimiento a lo dispuesto por el artículo 294 de la Ley General de Sociedades;
- e) Hemos verificado la constitución de la garantía a cargo de los Directores de la Sociedad exigida por el Art. 256 de la Ley N° 19.550;
- f) Hemos leído la reseña informativa y la información adicional a las notas a los mencionados estados financieros intermedios requerida por el artículo 12°, Capítulo III, Título IV de la normativa de la Comisión Nacional de Valores, sobre la cual, en lo que es materia de nuestra competencia, no tenemos observaciones que formular;
- g) El presente informe no tiene validez sin la autenticación de la firma por parte del Consejo Profesional respectivo.

Berazategui, Provincia de Buenos Aires, 9 de abril de 2026.



Dr. César M. Cavalli
Síndico Titular
(por Comisión Fiscalizadora)
Contador Público (U.B.A.)
C.P.C.E.P.B.A. T° 168 F° 43 Legajo N° 43598/8
C.U.I.T. 20-14038312-1