



INVERNEA
INVERSIONES PRODUCTIVAS



INVERNEA
PROTEÍNA PYME

Información al 31/03/2026
Foto: La Paloma, Buenos Aires

www.invernea.com

INVERNEA

RESUMEN INVERNEA PROTEÍNA



Al 31/03/2026

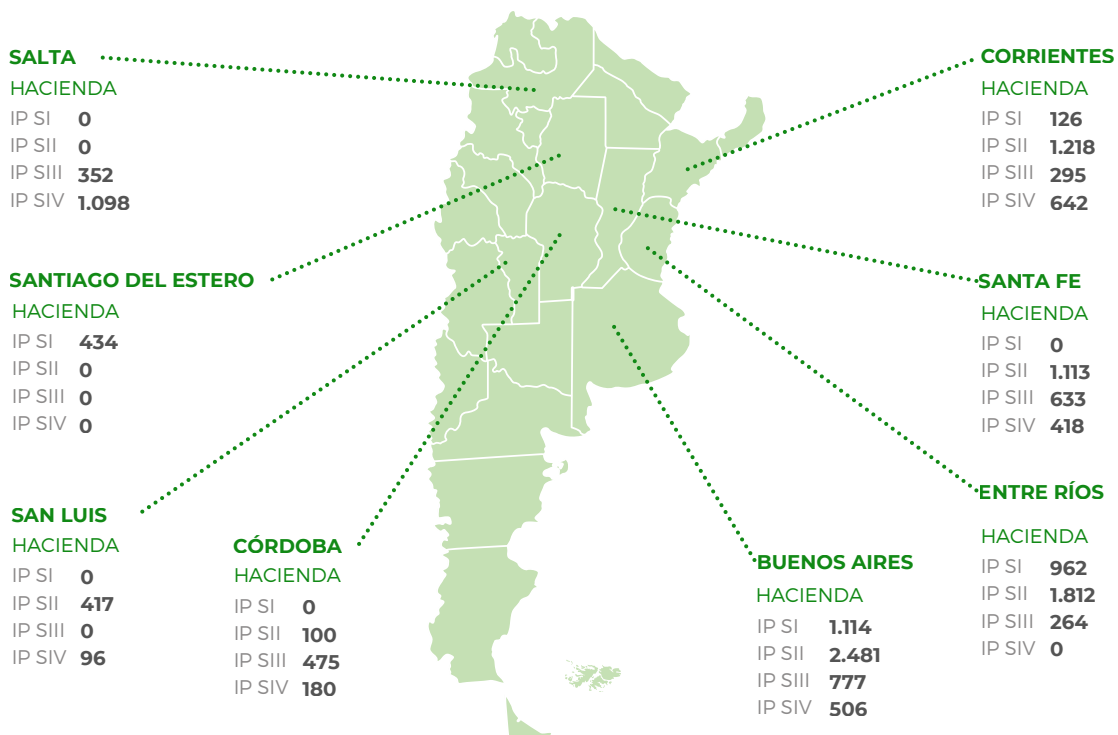
RENDIMIENTOS ¹

FONDO	FONDOS FIDEICOMITIDOS	VALOR CP	RENDIMIENTOS	
			MENSUAL	2026
IPSI - FIDEICOMISO FINANCIERO INVERNEA PROTEÍNA PYME SERIE I	\$ 7.761.075.025	9,785	-0,48%	5,42%
IPSII - FIDEICOMISO FINANCIERO INVERNEA PROTEÍNA PYME SERIE II	\$ 18.317.024.423	8,520	-0,60%	5,68%
IPSIII - FIDEICOMISO FINANCIERO INVERNEA PROTEÍNA PYME SERIE III	\$ 10.788.420.538	3,596	-0,32%	6,91%
IPSIV - FIDEICOMISO FINANCIERO INVERNEA PROTEÍNA PYME SERIE IV	\$ 9.650.511.457	2,121	-0,67%	7,42%

CANTIDAD DE ACTIVOS BIOLÓGICOS ²

	HACIENDA (CABEZAS)	GRANOS (TONELADAS)
IPSI	3.439	2.376
IPSII	8.872	7.192
IPSIII	5.258	2.549
IPSIV	4.247	1.796

UBICACIÓN DE ACTIVOS BIOLÓGICOS ³



1. Información auditada hasta el 31 de Diciembre de 2025. | 2. Incluye compras a término. | 3. No incluye compras a término.



INVERNEA PROTEÍNA PYME

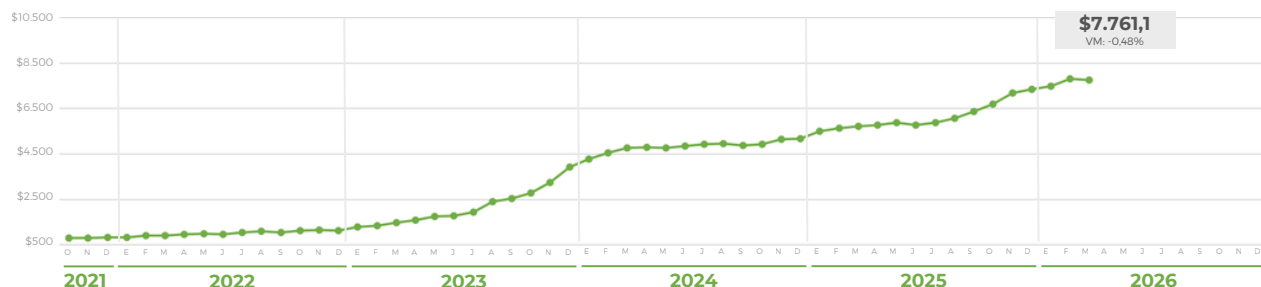
Serie I



FIDEICOMISO FINANCIERO INVERNEA PROTEÍNA SERIE I

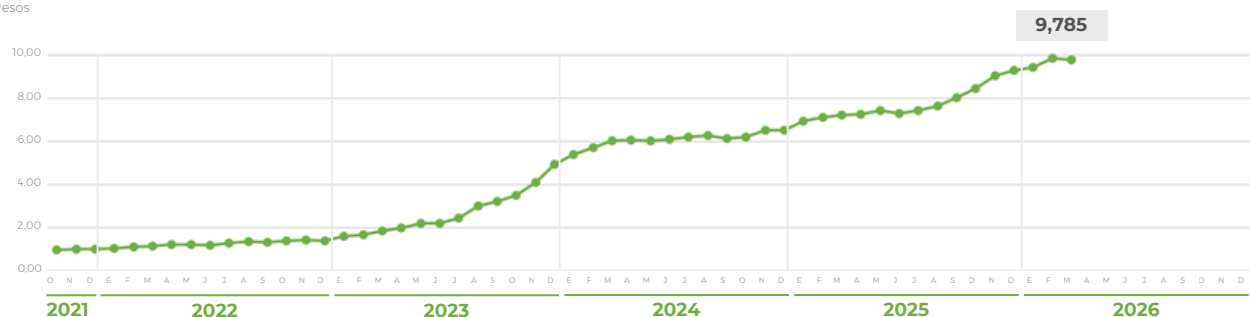
FONDOS FIDEICOMITIDOS MENSUALES ¹

Pesos Millones



VALOR UNITARIO POR CERTIFICADO ¹

Pesos



FONDOS FIDEICOMITIDOS ¹

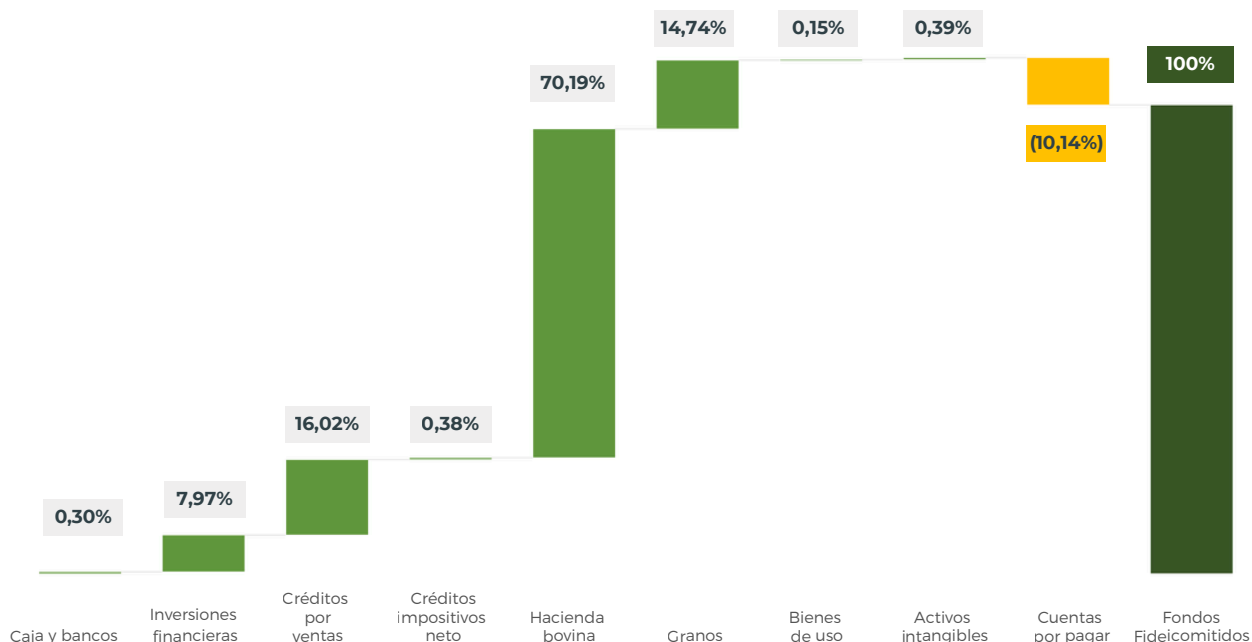
FECHA	TOTAL	CERTIFICADOS DE PARTICIPACIÓN	VALOR UNITARIO POR CERTIFICADO	VARIACIÓN MENSUAL %
2021	\$ 821.663.655 ²	793.157.894	1,036	3,59%
2022	\$ 1.130.494.219 ³	793.157.894	1,425	37,59%
2023	\$ 3.915.766.480 ⁴	793.157.894	4,937	246,38%
2024	\$ 5.179.537.594 ⁵	793.157.894	6.530	32,27%
2025	\$ 7.362.052.667 ⁶	793.157.894	9,282	42,14%
31 ENE 2026	\$ 7.473.608.723	793.157.894	9,423	1,52%
28 FEB 2026	\$ 7.798.543.788	793.157.894	9,832	4,35%
31 MAR 2026	\$ 7.761.075.025	793.157.894	9,785	-0,48%
30 ABR 2026				
31 MAYO 2026				
30 JUN 2026				
31 JUL 2026				
31 AGO 2026				
30 SEP 2026				
31 OCT 2026				
30 NOV 2026				
31 DIC 2026				

1. Información auditada hasta el 31 de Diciembre de 2025. | 2. Información desde el inicio del fondo el 27 de octubre de 2021 al 31 de diciembre de 2021.
3. Información al 31 de diciembre de 2022. | 4. Información al 31 de diciembre de 2023. | 5. Información al 31 de diciembre de 2024.
6. Información al 31 de diciembre de 2025.

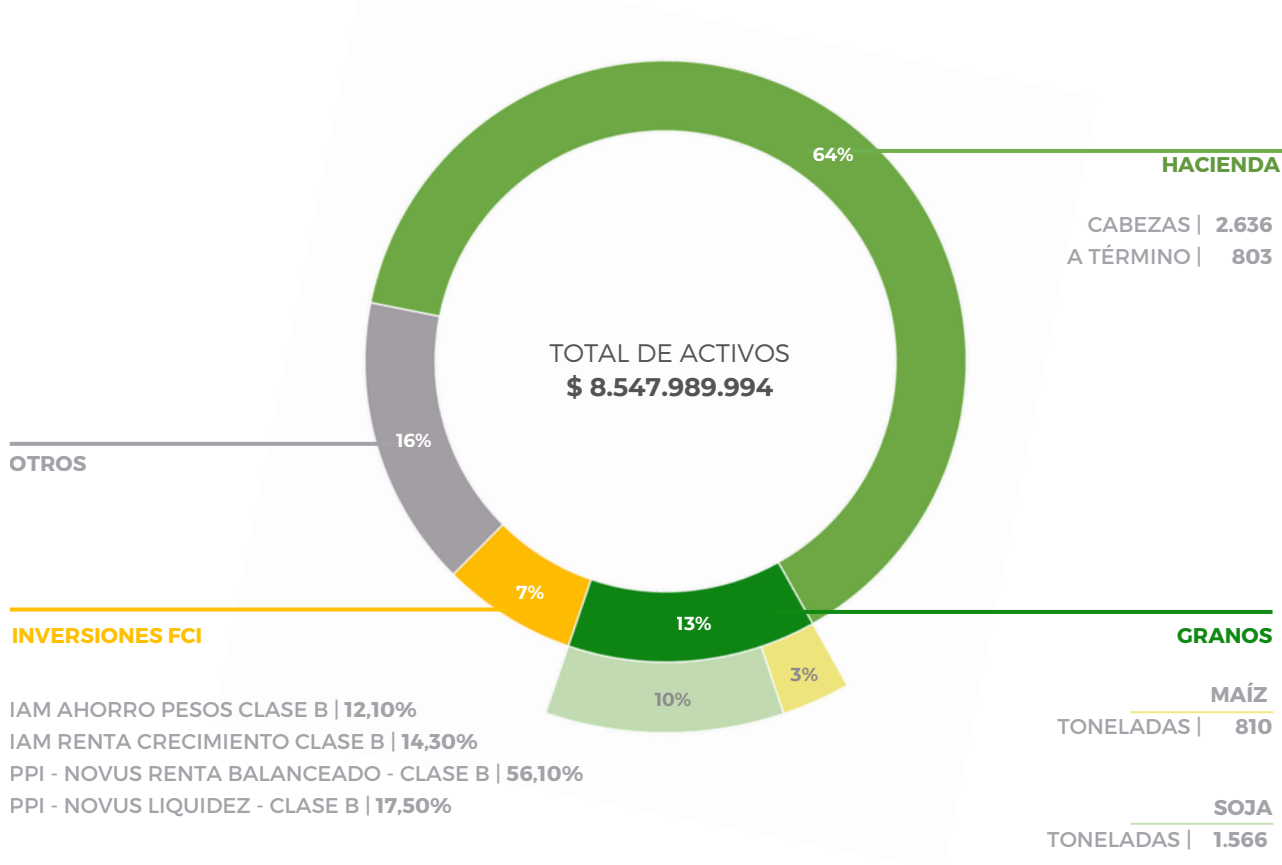


PORTFOLIO

Al 31/03/2026



COMPOSICIÓN DEL ACTIVO

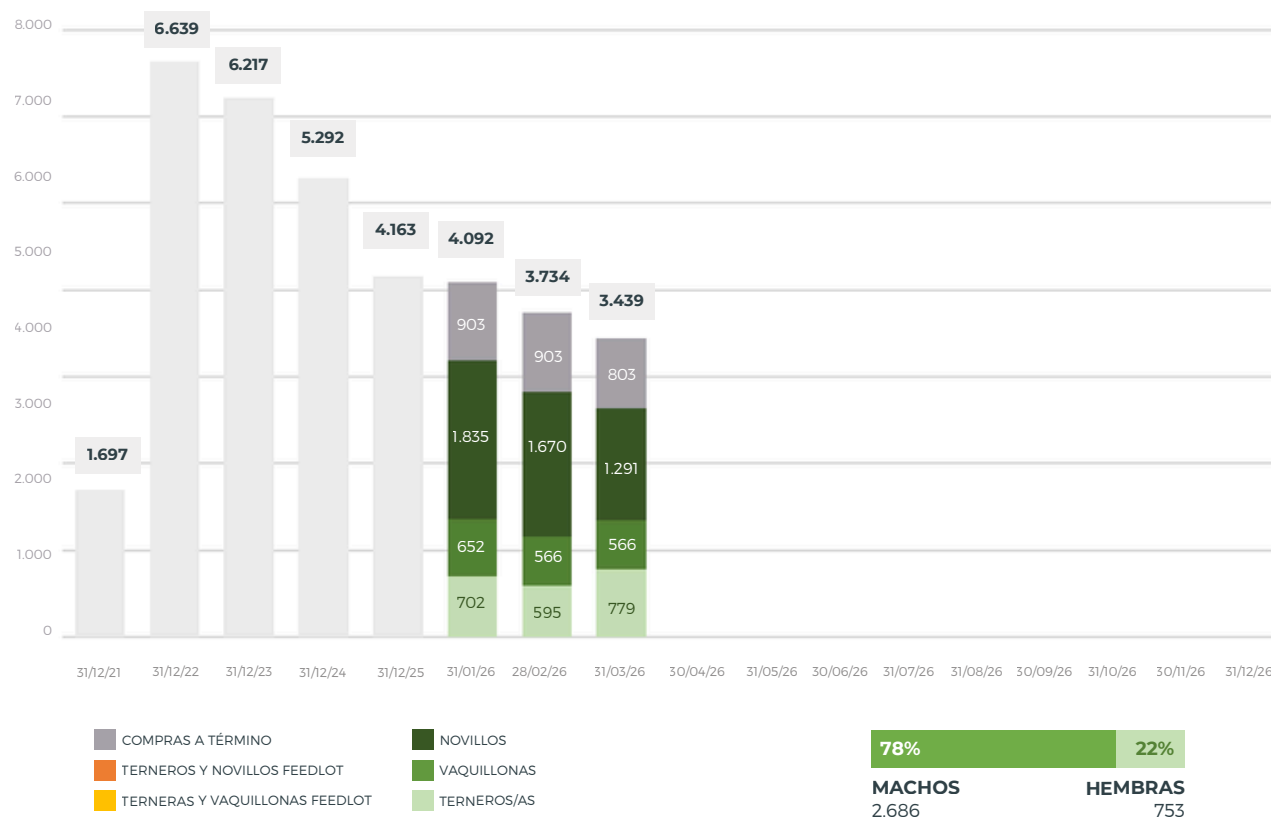


Gráficos elaborados sobre la base de información de gestión.



COMPOSICIÓN DE LA HACIENDA

CABEZAS POR CATEGORÍA



UBICACIÓN DE LA HACIENDA

Al 31/03/2026

ESTABLECIMIENTO	UBICACIÓN	STOCK
EL QUEBRACHAL	Pellegrino, Santiago del Estero	434
SANTA BARBARA	Santo Tomé, Corrientes	126
LA ESCONDIDA	Cualedguaychú, Entre Ríos	322
LA MADRINA	Palavecino, Entre Ríos	180
LA CALERA	Arroyo Martínez, Entre Ríos	460
LA ORIENTAL	Junín, Buenos Aires	523
EL TALITA	General Madariaga, Buenos Aires	38
EL AMANECER	Ayacucho, Buenos Aires	235
EL PAJONAL	Ayacucho, Buenos Aires	89
LAS HORQUETAS	Ayacucho, Buenos Aires	165
LA ESQUINA	Coronel Suarez, Buenos Aires	64
COMPRAS A TÉRMINO		803
TOTAL CABEZAS		3.439
VALUACIÓN A PRECIO DE MERCADO¹		\$ 5.376.118.800

1. Incluye la valuación a dicha fecha de las compras a término.

VALUACIÓN SEGÚN MERCADOS

Al 31/03/2026

CATEGORÍA	AR \$
INVERNADA DE CAMPO A CAMPO	
Ternero 160-180	6.666
Ternero 180-200	6.569
Ternero 200-230	6.441
Ternero 230-260	5.875
Novillitos 260-300	5.347
Novillitos 300-340	5.143
Ternera 150-170	6.132
Ternera 170-190	6.104
Ternera 190-210	6.053
Vaquillona 210-250	5.699
Vaquillona 250-290	5.175
GORDO DE CAMPO A CAMPO	
Vaquillona 290-390	4.993
Novillitos 340-390	5.102
Novillitos 390-430	4.731
Novillo 431-460	4.618
Novillo 461-490	4.545
GRANOS BOLSA DE COMERCIO DE ROSARIO Y MATBA ROFEX	
Precio Maíz Pizarra	246.500
Precio Soja Pizarra	440.000
Precio Maíz Futuro Diciembre 26	315.208
Precio Soja Futuro Diciembre 26	567.440

Fuentes: De campo a campo, Bolsa de Comercio de Rosario y Matba Rofex



www.invernea.com

AVISO LEGAL - Este documento y sus contenidos no constituyen una oferta, invitación o solicitud para la compra o suscripción de valores u otros instrumentos, ni para decidir o modificar Inversiones en la Argentina ni en el exterior. En forma alguna este documento o su contenido constituyen la base para un contrato, compromiso o decisión de cualquier tipo.

Las afirmaciones del presente documento pueden incluir declaraciones sobre las intenciones, creencias, planes, expectativas actuales u objetivos del Operador Técnico y/o el Fideicomiso y sugerencias, incluyendo estimaciones con respecto a situación financiera futura del Fideicomiso, ratios financieros y operativos, sus resultados operativos, estrategia de negocio, así como los planes, expectativas u objetivos del Fideicomiso. Estas declaraciones pueden incluir supuestos sobre futuras condiciones económicas y otras, tales como precio futuro y tipos de cambio. Estas declaraciones no constituyen garantías de qué resultados futuros, precios, márgenes, tipo de cambio u otros eventos se concretarán y las mismas están sujetas a riesgos importantes, incertidumbres, cambios en circunstancias y otros factores que pueden estar fuera del control del Operador Técnico y/o del Fideicomiso o que pueden ser difíciles de predecir.

A la luz de lo anterior, las declaraciones a futuro incluidas en este documento pueden no ocurrir.