



INVERNEA
INVERSIONES PRODUCTIVAS



INVERNEA
PROTEÍNA PYME

Información al 31/03/2026
Foto: La Paloma, Buenos Aires

www.invernea.com

INVERNEA

RESUMEN INVERNEA PROTEÍNA



Al 31/03/2026

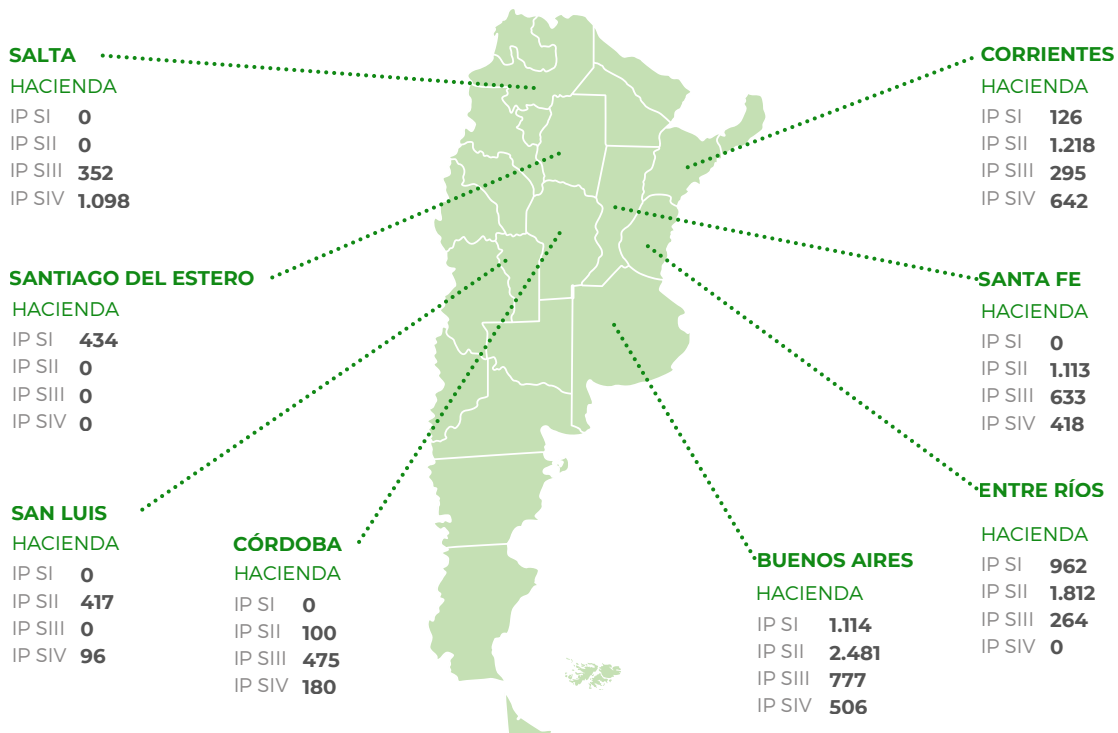
RENDIMIENTOS ¹

FONDO	FONDOS FIDEICOMITIDOS	VALOR CP	RENDIMIENTOS	
			MENSUAL	2026
IPSI - FIDEICOMISO FINANCIERO INVERNEA PROTEÍNA PYME SERIE I	\$ 7.761.075.025	9,785	-0,48%	5,42%
IPSII - FIDEICOMISO FINANCIERO INVERNEA PROTEÍNA PYME SERIE II	\$ 18.317.024.423	8,520	-0,60%	5,68%
IPSIII - FIDEICOMISO FINANCIERO INVERNEA PROTEÍNA PYME SERIE III	\$ 10.788.420.538	3,596	-0,32%	6,91%
IPSIV - FIDEICOMISO FINANCIERO INVERNEA PROTEÍNA PYME SERIE IV	\$ 9.650.511.457	2,121	-0,67%	7,42%

CANTIDAD DE ACTIVOS BIOLÓGICOS ²

	HACIENDA (CABEZAS)	GRANOS (TONELADAS)
IPSI	3.439	2.376
IPSII	8.872	7.192
IPSIII	5.258	2.549
IPSIV	4.247	1.796

UBICACIÓN DE ACTIVOS BIOLÓGICOS ³



1. Información auditada hasta el 31 de Diciembre de 2025. | 2. Incluye compras a término. | 3. No incluye compras a término.

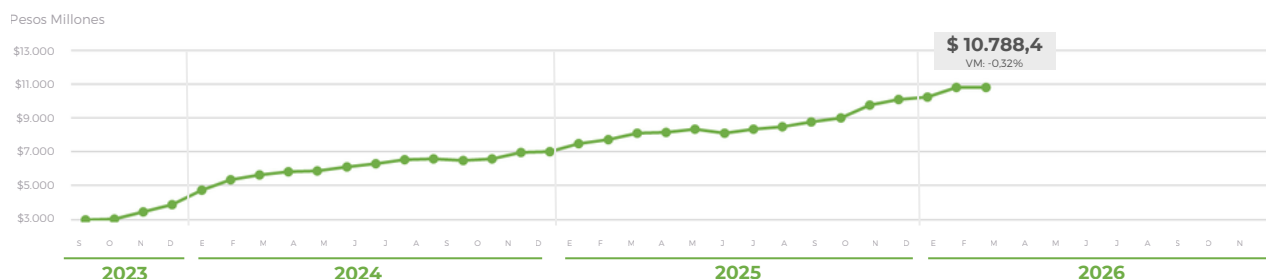
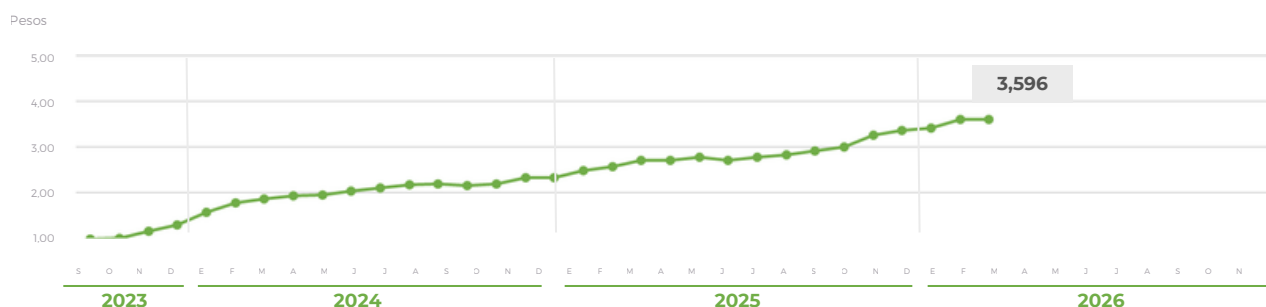


INVERNEA PROTEÍNA PYME

Serie III

**FIDEICOMISO FINANCIERO INVERNEA PROTEÍNA SERIE III**

Al 31/03/2026

FONDOS FIDEICOMITIDOS MENSUALES¹**VALOR UNITARIO POR CERTIFICADO**¹**FONDOS FIDEICOMITIDOS**¹

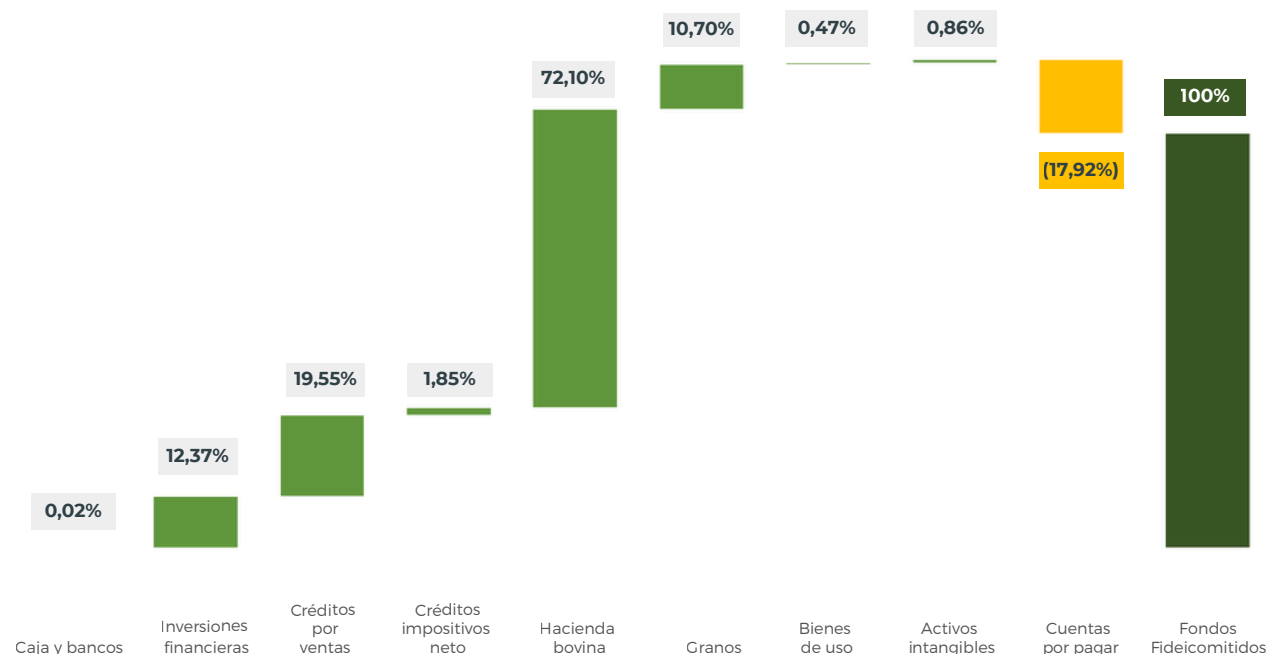
FECHA	TOTAL	CERTIFICADOS DE PARTICIPACIÓN	VALOR UNITARIO POR CERTIFICADO	VARIACIÓN MENSUAL %
2023	\$ 4.750.189.266 ²	3.000.000.000	1,583	58,34%
2024	\$ 7.022.606.327 ³	3.000.000.000	2,341	47,84%
2025	\$ 10.090.782.834 ⁴	3.000.000.000	3,364	43,69%
31 ENE 2026	\$ 10.241.458.461	3.000.000.000	3,414	1,49%
28 FEB 2026	\$ 10.822.897.935	3.000.000.000	3,608	5,68%
31 MAR 2026	\$ 10.788.420.538	3.000.000.000	3,596	-0,32%
30 ABR 2026				
31 MAYO 2026				
30 JUN 2026				
31 JUL 2026				
31 AGO 2026				
30 SEP 2026				
31 OCT 2026				
30 NOV 2026				
31 DIC 2026				

1. Información auditada hasta el 31 de Diciembre de 2025. 2. Desde el inicio del fideicomiso el 15 de septiembre de 2023 hasta el 31 de diciembre de 2023
3. Información al 31 de diciembre de 2024. 4. Información al 31 de diciembre de 2025.

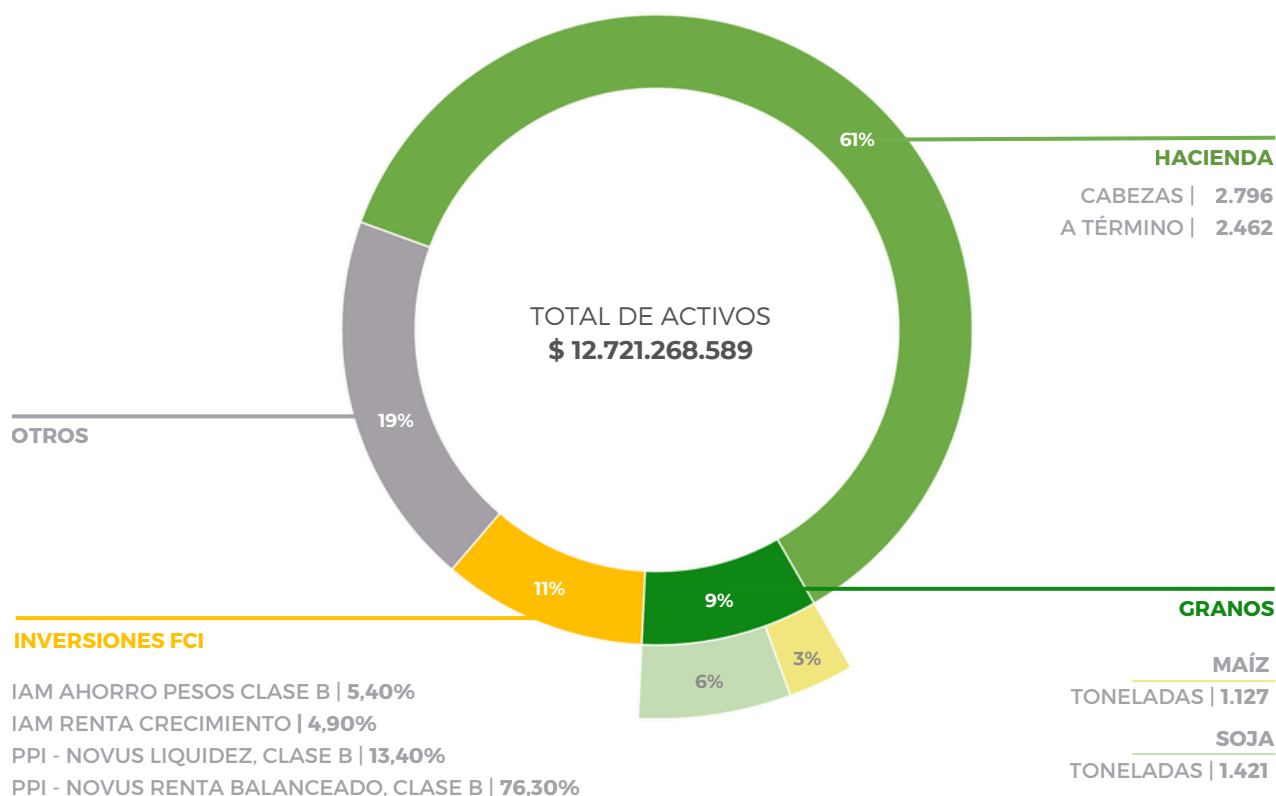


PORTFOLIO

Al 31/03/2026



COMPOSICIÓN DEL ACTIVO

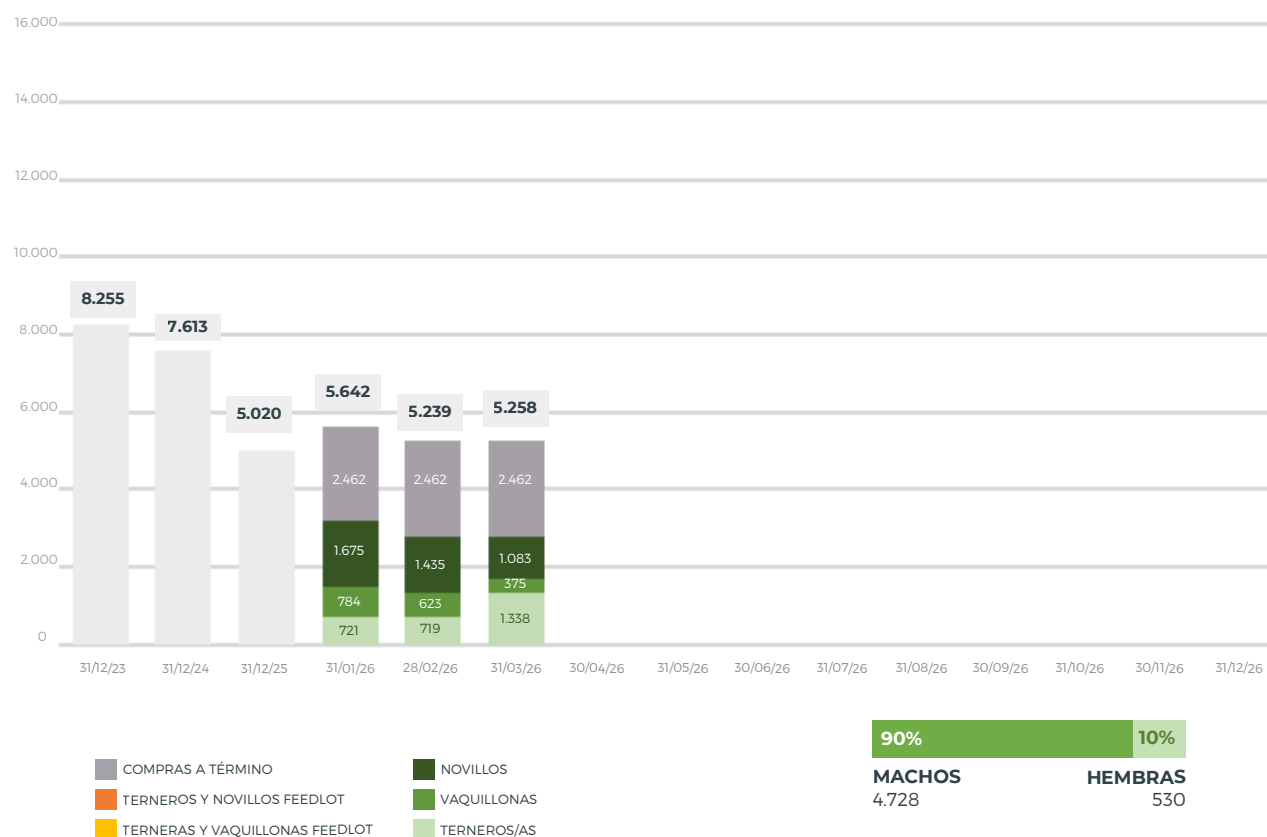


Gráficos elaborados sobre la base de información de gestión.



COMPOSICIÓN DE LA HACIENDA

CABEZAS POR CATEGORÍA



UBICACIÓN DE LA HACIENDA

Al 31/03/2026

ESTABLECIMIENTO	UBICACIÓN	STOCK
FINCA TOLLOCHE	Joaquín V. González, Salta	352
MBIRITY	Santo Tomé, Corrientes	295
PERETTI	Hernando, Córdoba	236
LA BERTA	Ballesteros, Córdoba	239
LA LAURA	San Justo, Santa Fe	413
SAN IGNACIO	Lo groña, Santa Fe	220
LA ESCONDIDA	Gualeguaychú, Entre Ríos	53
LA CALERA	Arroyo Martínez, Entre Ríos	211
LA POSTA CHICA	General Guido, Buenos Aires	1
TALAPAMPA	General Madariaga, Buenos Aires	59
LA ESQUINA	Coronel Suarez, Buenos Aires	17
SANTA LUCIA	Gral. Alvear, Buenos Aires	700
COMPRAS A TÉRMINO		2.462
TOTAL CABEZAS		5.258
VALUACIÓN A PRECIO DE MERCADO ¹		\$ 7.707.613.100

1. Incluye la valuación a dicha fecha de las compras a término.

VALUACIÓN SEGÚN MERCADOS

Al 31/03/2026

CATEGORÍA	AR \$
INVERNADA DE CAMPO A CAMPO	
Ternero 160-180	6.666
Ternero 180-200	6.569
Ternero 200-230	6.441
Ternero 230-260	5.875
Novillitos 260-300	5.347
Novillitos 300-340	5.143
Ternera 150-170	6.132
Ternera 170-190	6.104
Ternera 190-210	6.053
Vaquillona 210-250	5.699
Vaquillona 250-290	5.175
GORDO DE CAMPO A CAMPO	
Vaquillona 290-390	4.993
Novillitos 340-390	5.102
Novillitos 390-430	4.731
Novillo 431-460	4.618
Novillo 461-490	4.545
GRANOS BOLSA DE COMERCIO DE ROSARIO Y MATBA ROFEX	
Precio Maíz Pizarra	246.500
Precio Soja Pizarra	440.000
Precio Maíz Futuro Diciembre 26	315.208
Precio Soja Futuro Diciembre 26	567.440

Fuentes: De campo a campo, Bolsa de Comercio de Rosario y Matba Rofex



www.invernea.com

AVISO LEGAL - Este documento y sus contenidos no constituyen una oferta, invitación o solicitud para la compra o suscripción de valores u otros instrumentos, ni para decidir o modificar Inversiones en la Argentina ni en el exterior. En forma alguna este documento o su contenido constituyen la base para un contrato, compromiso o decisión de cualquier tipo.

Las afirmaciones del presente documento pueden incluir declaraciones sobre las intenciones, creencias, planes, expectativas actuales u objetivos del Operador Técnico y/o el Fideicomiso y sugerencias, incluyendo estimaciones con respecto a situación financiera futura del Fideicomiso, ratios financieros y operativos, sus resultados operativos, estrategia de negocio, así como los planes, expectativas u objetivos del Fideicomiso. Estas declaraciones pueden incluir supuestos sobre futuras condiciones económicas y otras, tales como precio futuro y tipos de cambio. Estas declaraciones no constituyen garantías de qué resultados futuros, precios, márgenes, tipo de cambio u otros eventos se concretarán y las mismas están sujetas a riesgos importantes, incertidumbres, cambios en circunstancias y otros factores que pueden estar fuera del control del Operador Técnico y/o del Fideicomiso o que pueden ser difíciles de predecir.

A la luz de lo anterior, las declaraciones a futuro incluidas en este documento pueden no ocurrir.