



MEMORIA Y ESTADOS CONTABLES
Correspondientes al ejercicio económico finalizado
el 31 de diciembre de 2025

CRECER S.G.R.

ESTADOS CONTABLES

**Correspondientes al ejercicio económico finalizado
el 31 de diciembre de 2025**

ÍNDICE

Página

Memoria

Carátula	1
Estado de Situación Patrimonial	2
Estado de Resultados	4
Estado de Evolución del Patrimonio Neto	5
Estado de Flujo de Efectivo	6
Estado de Evolución del Fondo de Riesgo	7
Notas a los Estados Contables	8
Anexo I: Inversiones	28
Anexo II: Activos y pasivos en moneda extranjera	31
Anexo III: Activos y pasivos por vencimiento	32
Anexo IV: Bienes de uso	36
Anexo V: Activos intangibles	37
Anexo VI: Previsiones	38
Anexo VII: Gastos clasificados por su naturaleza	39
Anexo VIII: Cuentas de orden	40

Informe de auditoría emitido por los auditores independientes

Informe de la Comisión Fiscalizadora

MEMORIA

Correspondiente al ejercicio finalizado el 31 de diciembre de 2025

Información no cubierta por el Informe de los Auditores independientes

Señores Socios:

El consejo de Administración de CRECER S.G.R eleva a consideración de ustedes la presente Memoria, los Estados de Situación Patrimonial, Evolución del Patrimonio Neto, Estado de Resultados, Flujo de Efectivo, Evolución del Fondo de Riesgo y las Notas y anexos que los complementan, así como los informes de los Auditores y de la Comisión Fiscalizadora, todos ellos correspondientes al Ejercicio Económico iniciado el primero de enero de 2025 y finalizado el 31 de diciembre de 2025.

CRECER S.G.R. se creó en Julio de 2007, bajo la denominación PRODUCTOS HARMONY S.G.R., y obtuvo autorización de la Subsecretaría de la Pequeña y Mediana empresa y Desarrollo regional a través de las resoluciones 105/2012 el 7 de junio de 2012 y Resolución 91/2013 el 28 de junio de 2013 y, a pesar de las dificultades para insertarse en el Mercado, otorgó su primera garantía en febrero de 2014. El 22 de septiembre del 2016 se inscribió en la Inspección General de Justicia la modificación del Estatuto Social, donde se cambia el nombre a CRECER S.G.R., se designan las nuevas autoridades junto con la nueva sede social, y se modifica el valor nominal de las acciones, las cuales pasaron de tener valor \$100 por acción a valor \$1 por acción.

Actualmente CRECER S.G.R. se encuentra calificada por Fix SCR, con un A1 en el corto y una mejora en el largo siendo a la fecha A+, con amplias expectativas de mejorar las mismas en los próximos ejercicios.

Desde el 13 de diciembre de 2017 el Banco Central de la República Argentina emitió la Comunicación 77335 por la que CRECER SGR quedó inscripta en el registro de Sociedades de Garantía Recíprocas que lleva dicha entidad.

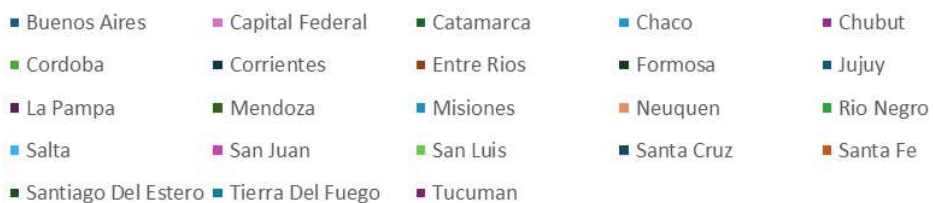
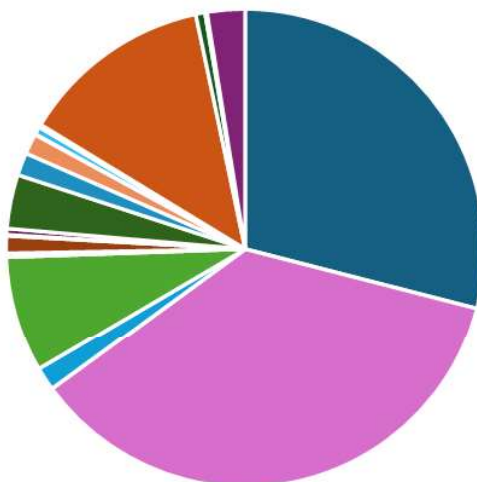
Esta inscripción habilita a CRECER SGR a avalar pymes en las entidades bancarias, permitiéndoles a éstas acceder a mejores tasas o mayores plazos para los socios partícipes que lo soliciten.

Adicionalmente, el 3 de agosto de 2017, CRECER SGR fue inscripta como entidad de garantía con la Comisión Nacional de Valores. Dicha registración permite a la SGR avalar Obligaciones Negociables de PYMES.

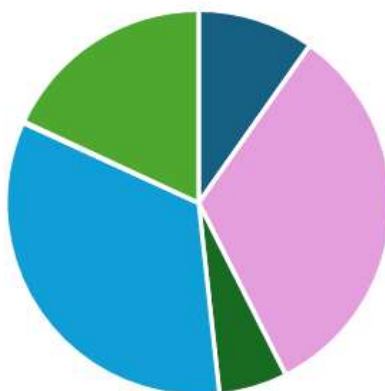
Durante los meses de febrero, mayo y agosto de 2025, la Secretaria PyME autorizo aumentos del Fondo de Riesgo, para luego en el mes de noviembre autorizar el ultimo del año 2025, alcanzando el FDR autorizado a \$ 26.089.407.240.- (pesos veintiséis mil ochenta y nueve millones cuatrocientos siete mil doscientos cuarenta) los cuales se encuentran integrados en su totalidad.

En diciembre 2025 el riesgo vivo de CRECER SGR supero los \$ 71.723 Millones de pesos en garantías, superando en más del 42% el RV a diciembre 2024, emitiendo durante el ejercicio 2025 más de \$ 136.374 Millones de pesos en avales a empresas de todos los Sectores económicos y en más del 90% de las Provincias como más abajo lo detallamos:

Distribución por provincia



Sector Económico



El rendimiento del Fondo de Riesgo en el ejercicio 2025 fue de 32,15%, y las inversiones se mantuvieron dentro de los parámetros que la Ley establece.

ANALISIS DE ESTADOS CONTABLES

CRECER S.G.R. experimentó una Ganancia Neta del Ejercicio después de impuesto de \$ 681 millones. Dicha ganancia está determinada principalmente por las Comisiones por Garantías Otorgadas a nuestras PYMES y por Honorarios de los Socios Protectores por Administración del Fondo de Riesgo, que ascendieron a \$ 3.198 millones.

Los Gastos de Administración, Comercialización y Operativos alcanzaron la suma de \$ 3.357 millones. En el presente ejercicio no se contabilizaron ni resultados extraordinarios ni gastos de ejercicios anteriores.

El resultado del Fondo de Riesgo incluido en las cuentas de inversiones se vio incrementado en un 5,11% producto del incremento del Fondo de Riesgo y de la acertada y correcta administración del mismo por parte de la Compañía.

El Patrimonio Neto manifestó una importante apreciación determinada por los Aportes al Fondo de Riesgo de los nuevos Socios Protectores que ingresaron durante el ejercicio y por los rendimientos que generaron las inversiones en dicho Fondo de Riesgo. Este mismo motivo incrementa el saldo del rubro Inversiones, en el Activo y en el Estado de Situación Patrimonial

Por lo expuesto concluimos que los resultados obtenidos reflejan que las nuevas autoridades están llevando adelante una muy buena gestión y utilizando las oportunidades del mercado actual para maximizar los beneficios en pos del crecimiento de la empresa.

DESTINO DE LOS RESULTADOS

El Consejo de Administración recomienda a los accionistas que el destino de los resultados sea destinado al incremento de la Reserva Facultativa con el propósito de sostener el capital de trabajo en la compañía a fin de continuar con el crecimiento y consolidarnos en el mercado de Sociedades de Garantía Recíproca.



RAFAEL GALANTE
Presidente del Consejo
de Administración

CRECER S.G.R.

Domicilio legal: Avenida Leandro N. Alem 855 piso 8°
Ciudad Autónoma de Buenos Aires

Actividad principal: Otorgar garantías a sus socios partícipes y/o terceros para facilitar el acceso al crédito mediante la celebración de contratos de garantía recíproca.

C.U.I.T.: 30-71101580-5

Estados Contables Correspondientes al ejercicio económico N° 19 iniciado el 1 de enero y finalizado el 31 de diciembre de 2025

Fecha de inscripción en IGJ: 5 de julio de 2007

Número de inscripción en IGJ: 10.717, Libro 36, Tomo de Sociedades por acciones

Autorización de la SEPYME: Resolución N° 105 de fecha 7 de julio de 2012 y N° 91 de fecha 28 de junio de 2013

Autorización de BCRA: Comunicación "C" 77335 del 13 de diciembre de 2017

Fecha de finalización del plazo de inscripción de la Sociedad: 31 de mayo de 2106


COMPOSICIÓN DEL CAPITAL (Nota 5)					
Tipo de socio	ACCIONES			Suscripto	Integrado
	Cantidad	Tipo	Nº de votos que otorga c/u		
Partícipes	240.000	Clase "A" Ordinarias nominativas	1	\$	
				240.000	240.000
Protectores	240.000	Clase "B" Ordinarias nominativas	1	240.000	240.000
				480.000	480.000

Firmado a los efectos de su identificación con nuestro informe de fecha 30 de marzo de 2026

MONASTERIO & ASOCIADOS S.R.L.

CROWE

C.P.C.E.C.A.B.A. - T° 1 F° 240



MARCELO H. NAVONE (Socio)
Contador Público U.N.R.
C.P.C.E. C.A.B.A. T° 281 F° 126

Firmado a los efectos de su identificación con nuestro informe de fecha 30 de marzo de 2026



RAFAEL GALANTE
Presidente del Consejo
de Administración



ARIEL DARIO ZERBONI
Presidente de la
Comisión Fiscalizadora

CRECER S.G.R.

Número de Registro en la Inspección General de Justicia: 10.717 (Libro 36)

ESTADO DE SITUACION PATRIMONIAL

Al 31 de diciembre de 2025

comparativo con el ejercicio económico finalizado el 31 de diciembre de 2024

Expresado en pesos - Notas 2.3 y 2.5

	31/12/2025		31/12/2024	
	Actividades operativas (1)	Actividades del Fondo de Riesgo (2)	Actividades operativas (1)	Actividades del Fondo de Riesgo (2)
	Total	Total	Total	Total
ACTIVO				
ACTIVO CORRIENTE				
Caja y bancos (Nota 3.1)	978.015.321	19.239.044	997.254.365	226.973.052
Inversiones financieras (Anexo I)	1.206.974.301	28.598.899.793	29.805.874.094	24.168.255.655
Cuentas por cobrar a clientes en moneda (Nota 3.2)	194.156.733	-	194.156.733	-
Créditos impositivos (Nota 3.3)	90.808.148	-	90.808.148	-
Créditos en moneda con partes relacionadas (Nota 7)	200.517.362	-	200.517.362	-
Otras cuentas por cobrar en moneda (Nota 3.4)	1.022.428	1.156.894.546	1.157.916.974	117.454.796
Otras cuentas por cobrar en especie (Nota 3.5)	688.816	-	688.816	-
Total del activo corriente	2.672.183.109	29.775.033.383	32.447.216.492	24.512.683.503
ACTIVO NO CORRIENTE				
Otras cuentas por cobrar en moneda (Nota 3.4)	5.784.000	-	5.784.000	-
Activo neto por impuesto diferido (Nota 6)	5.431.448	-	5.431.448	-
Bienes de uso (Anexo IV)	349.573.120	-	349.573.120	-
Activos intangibles (Anexo V)	4.415.632	-	4.415.632	-
Total del activo no corriente	365.204.200	-	365.204.200	-
Total del activo	3.037.387.309	29.775.033.383	32.812.420.692	24.512.683.503
(1) Expresado en moneda homogénea (Nota 2.3).				
(2) Expresado en moneda nominal (Nota 2.3).				
Las notas 1 a 13 y los anexos I a VIII que se acompañan forman parte de los presentes estados contables.				

Firmado a los efectos de su identificación con nuestro informe de fecha 30 de marzo de 2026

MONASTERIO & ASOCIADOS S.R.L.

CROWE

C.P.C.E.C.A.B.A. - T° 1 F° 240

MARCELO H. NAVONE (Socio)
Contador Público U.N.R.
C.P.C.E. C.A.B.A. T° 281 F° 126

Firmado a los efectos de su identificación con nuestro informe de fecha 30 de marzo de 2026

RAFAEL GALANTE
Presidente del Consejo
de Administración

ARIEL DARIO ZERBONI
Presidente de la
Comisión Fiscalizadora

CRECER S.G.R.

Número de Registro en la Inspección General de Justicia: 10.717 (Libro 36)

ESTADO DE SITUACION PATRIMONIAL

Al 31 de diciembre de 2025

comparativo con el ejercicio económico finalizado el 31 de diciembre de 2024
Expresado en pesos - Notas 2.3 y 2.5

	31/12/2025		31/12/2024	
	Actividades operativas (1)	Actividades del Fondo de Riesgo (2)	Actividades operativas (1)	Actividades del Fondo de Riesgo (2)
PASIVO				
PASIVO CORRIENTE				
Deudas con proveedores de bienes y servicios (Nota 3.6)	65.571.200	-	187.935.816	-
Préstamos y otros pasivos financieros (Nota 3.7)	19.930.381	281	851.096.642	419.435
Deudas fiscales (Nota 3.8)	9.720.172	-	1.078.120	-
Deudas laborales y previsionales (Nota 3.9)	64.004.586	-	115.116.056	-
Deudas en moneda con partes relacionadas (Nota 7)	220.761.363	-	249.145.611	-
Otras deudas en moneda (Nota 3.10)	18.301.903	293.166.729	21.975.616	53.522.309
Deudas en especie (Nota 3.11)	126.683.944	66.216.741	202.145.351	-
Total del pasivo corriente	524.973.549	359.383.751	1.628.493.212	53.941.744
PASIVO NO CORRIENTE				
Préstamos y otros pasivos financieros (Nota 3.7)	61.232.797	-	-	-
Pasivo neto por impuesto diferido (Nota 6)	-	-	43.555.212	-
Total del pasivo no corriente	61.232.797	-	43.555.212	-
Total del pasivo	586.206.346	359.383.751	1.672.048.424	53.941.744
PATRIMONIO NETO - Según estado respectivo	2.451.180.963	29.415.649.632	3.538.349.397	24.458.741.759
Total del pasivo y del patrimonio neto	3.037.387.309	29.775.033.383	5.210.397.821	24.512.683.503
				29.723.081.324

(1) Expresado en moneda homogénea (Nota 2.3).

(2) Expresado en moneda nominal (Nota 2.3).

Las notas 1 a 13 y los anexos I a VIII que se acompañan forman parte de los presentes estados contables.

Firmado a los efectos de su identificación con
nuestro informe de fecha 30 de marzo de 2026
MONASTERIO & ASOCIADOS S.R.L.

CROWE

C.P.C.E.C.A.B.A. - T° 1 F° 240

MARCELO H. NAVONE (Socio)

Contador Público U.N.R.

C.P.C.E. C.A.B.A. T° 281 F° 126

Firmado a los efectos de su identificación con
nuestro informe de fecha 30 de marzo de 2026

RAFAEL GALANTE

Presidente del Consejo
de Administración

ARIEL DARIO ZERBONI

Presidente de la
Comisión Fiscalizadora

CRECER S.G.R.

Número de Registro en la Inspección General de Justicia: 10.717 (Libro 36)

ESTADO DE RESULTADOS

Correspondiente al ejercicio económico iniciado el 1 de enero y finalizado el 31 de diciembre de 2025
presentado en forma comparativa con el ejercicio anterior

Expresado en pesos - Notas 2.3 y 2.5

	<u>31/12/2025</u>	<u>31/12/2024</u>
<u>Resultados propios de la actividad</u> (1)		
Ingresos netos por la prestación de servicios (Nota 3.12)	3.198.570.903	4.933.793.004
Gastos de administración (Anexo VII)	(2.646.632.376)	(2.159.196.098)
Gastos de comercialización (Anexo VII)	(710.407.074)	(907.069.799)
Resultados financieros y por tenencia incluido el RECPAM	22.824.346	(824.679.815)
Otros ingresos y egresos netos (Nota 3.13)	808.450.090	40.186.845
Ganancia antes del impuesto a las ganancias	672.805.889	1.083.034.137
Impuesto a las ganancias (Nota 6)	8.340.467	(18.211.372)
Ganancia del ejercicio propio de la actividad	681.146.356	1.064.822.765
<u>Resultados del Fondo de Riesgo</u> (2)		
Resultados financieros y por tenencia	8.260.260.719	7.855.501.014
Otros ingresos y egresos netos (Nota 3.13)	(94.844.287)	(32.971.587)
Ganancia del Fondo de Riesgo	8.165.416.432	7.822.529.427
Ganancia neta del ejercicio	8.846.562.788	8.887.352.192
Rendimiento neto del Fondo de Riesgo asignado a Socios Protectores	(8.165.416.432)	(7.822.529.427)
Ganancia del ejercicio	681.146.356	1.064.822.765

(1) Expresado en moneda homogénea (Nota 2.3).

(2) Expresado en moneda nominal (Nota 2.3).

Las notas 1 a 13 y los anexos I a VIII que se acompañan forman parte de los presentes estados contables.

Firmado a los efectos de su identificación con
nuestro informe de fecha 30 de marzo de 2026

MONASTERIO & ASOCIADOS S.R.L.

CROWE

C.P.C.E.C.A.B.A. - T° 1 F° 240

MARCELO H. NAVONE (Socio)

Contador Público U.N.R.
C.P.C.E. C.A.B.A. T° 281 F° 126

Firmado a los efectos de su identificación con
nuestro informe de fecha 30 de marzo de 2026

RAFAEL GALANTE

Presidente del Consejo
de Administración

ARIEL DARIO ZERBONI

Presidente de la
Comisión Fiscalizadora

CRECER S.G.R.

Número de Registro en la Inspección General de Justicia: 10.717 (Libro 36)

ESTADO DE EVOLUCION DEL PATRIMONIO NETO

Correspondiente al ejercicio económico iniciado el 1 de enero y finalizado el 31 de diciembre de 2025
presentado en forma comparativa con el ejercicio anterior

Expresado en pesos - Notas 2.3 y 2.5

CONCEPTO	APORTES DE LOS ACCIONISTAS (1)			FONDO DE RIESGO (2)						RESULTADOS ACUMULADOS (1)				Total del Patrimonio Neto al 31/12/2025	Total del Patrimonio Neto al 31/12/2024	
	Capital suscrito (Nota 5)	Ajuste de Capital	Total	Disponible	Contingente	Provisión deudas incob. por gtas. afrontadas	Rendimiento	Total	Reserva Legal	Reserva Facultativa	Resultados acumulados societarios	Reserva Legal	Reserva Facultativa			Resultados acumulados societarios
Saldo al inicio del ejercicio	480.000	144.086.331	144.566.331	18.746.042.355	121.975.327	(10.988.860)	5.601.712.937	24.458.741.759	28.913.268	2.282.525.483	1.082.344.315	28.913.268	2.282.525.483	1.082.344.315	27.997.091.156	13.653.608.813
Movimiento neto del fondo de riesgo (según estado de evolución del Fondo de Riesgo)	-	-	-	6.290.143.674	927.104.326	(242.202.305)	(2.018.137.822)	4.956.907.873	-	-	-	-	-	-	4.956.907.873	13.278.659.577
Distribución de dividendos en efectivo (3)	-	-	-	-	-	-	-	-	-	-	-	-	(1.768.314.790)	-	(1.768.314.790)	-
Ganancia del ejercicio según Estado de Resultados	-	-	-	-	-	-	-	-	-	-	-	-	-	681.146.356	681.146.356	1.064.822.765
SALDOS AL CIERRE DEL EJERCICIO	480.000	144.086.331	144.566.331	25.036.186.029	1.049.079.653	(253.191.165)	3.583.575.115	29.415.649.632	28.913.268	514.210.693	1.763.490.671	28.913.268	514.210.693	1.763.490.671	31.866.830.595	27.997.091.156

(1) Expresado en moneda homogénea (Nota 2.3).

(2) Expresado en moneda nominal (Nota 2.3).

(3) Resolución de la Asamblea General Ordinaria de accionistas de fecha 28 de abril de 2025.

Las notas 1 a 13 y los anexos I a VIII que se acompañan forman parte de los presentes estados contables.

Firmado a los efectos de su identificación con nuestro informe de fecha 30 de marzo de 2026

MONASTERIO & ASOCIADOS S.R.L.

C.P.C.E.C.A.B.A. - T° 1 F° 240



MARCELO H. NAVONE (Socio)

Contador Público U.N.R.

C.P.C.E. C.A.B.A. T° 281 F° 126

Firmado a los efectos de su identificación con nuestro informe de fecha 30 de marzo de 2026



RAFAEL GALANTE

Presidente del Consejo de Administración



ARIEL DARIO ZERBONI

Presidente de la

Comisión Fiscalizadora

CRECER S.G.R.

Número de Registro en la Inspección General de Justicia: 10.717 (Libro 36)

ESTADO DE FLUJO DE EFECTIVO

Correspondiente al ejercicio económico iniciado el 1 de enero y finalizado el 31 de diciembre de 2025

presentado en forma comparativa con el ejercicio anterior

Expresado en pesos - Notas 2.3 y 2.5

	31/12/2025			31/12/2024		
	Actividades operativas (1)	Actividades del Fondo de Riesgo (2)	Total	Actividades operativas (1)	Actividades del Fondo de Riesgo (2)	Total
Variaciones de efectivo						
Efectivo al inicio del ejercicio (Nota 2.6.o)	1.006.853.853	885.996.665	1.892.850.518	1.135.007.208	429.375.095	1.564.382.303
Efectivo al cierre del ejercicio (Nota 2.6.o)	1.101.179.091	1.364.485.522	2.465.664.613	1.006.853.853	885.996.665	1.892.850.518
Aumento / (Disminución) neta de efectivo	94.325.238	478.488.857	572.814.095	(128.153.355)	456.621.570	328.468.215
Causas de variaciones en el efectivo						
Actividades operativas:						
Ganancia del ejercicio	681.146.356	8.165.416.432	8.846.562.788	1.064.822.765	7.822.529.427	8.887.352.192
Impuesto a las ganancias	(8.340.467)	-	(8.340.467)	18.211.372	-	18.211.372
Ajustes para arribar al flujo de efectivo proveniente de las actividades operativas:						
Resultado financiero y por tenencia de las actividades de financiación incluyendo RECPAM	(1.000.514.952)	-	(1.000.514.952)	(158.153.943)	-	(158.153.943)
Resultado financiero y por tenencia de las actividades de inversión incluyendo RECPAM	(1.509.682.213)	-	(1.509.682.213)	428.938.465	-	428.938.465
Resultado financiero por colocaciones del Fondo de Riesgo	-	(8.234.225.295)	(8.234.225.295)	-	(7.844.319.560)	(7.844.319.560)
Depreciaciones de bienes de uso	101.693.568	-	101.693.568	116.095.357	-	116.095.357
Amortizaciones de activos intangibles	5.654.424	-	5.654.424	5.613.353	-	5.613.353
Variación de provisiones	(35.323.770)	-	(35.323.770)	63.042.107	-	63.042.107
Resultado venta de bienes de uso	56.653.655	-	56.653.655	-	-	-
Cambios en los activos y pasivos operativos:						
Disminución / (Aumento) de cuentas por cobrar a clientes en moneda	1.178.705.481	(274.368.243)	904.337.238	(1.097.370.716)	(14.351.497)	(1.111.722.213)
Disminución / (Aumento) de créditos impositivos	3.101.240	-	3.101.240	(11.732.109)	-	(11.732.109)
Disminución / (Aumento) de créditos en moneda con partes relacionadas	8.972.872	-	8.972.872	(13.134.026)	-	(13.134.026)
Disminución / (Aumento) de otras cuentas por cobrar en moneda	10.898.923	(1.039.439.750)	(1.028.540.827)	(308.578.817)	(85.487.688)	(394.066.505)
Aumento de otras cuentas por cobrar en especie (Disminución) / Aumento de deudas con proveedores de bienes y servicios	(465.857)	-	(465.857)	(222.959)	-	(222.959)
Disminución de deudas fiscales	(122.364.616)	-	(122.364.616)	133.476.338	-	133.476.338
Disminución de deudas laborales y previsionales	(87.110.629)	-	(87.110.629)	(72.348.601)	-	(72.348.601)
Disminución de deudas laborales y previsionales (Disminución) / Aumento de deudas en moneda con partes relacionadas	(15.787.700)	-	(15.787.700)	(3.480.111)	-	(3.480.111)
(Disminución) / Aumento de otras deudas en moneda	(28.384.248)	-	(28.384.248)	36.477.591	-	36.477.591
(Disminución) / Aumento de otras deudas en especie (Disminución) / Aumento de deudas en especie	(382.995.588)	54.361.205	(328.634.383)	(90.815.185)	10.357.948	(80.457.237)
Flujo neto de efectivo (utilizado en) / generado por las actividades operativas	(1.219.604.928)	(1.262.038.910)	(2.481.643.838)	546.020.810	(111.271.370)	434.749.440
Actividades de inversión:						
Disminución / (Aumento) de inversiones netas	1.481.245.909	1.056.873.688	2.538.119.597	(498.745.104)	1.895.223.552	1.396.478.448
Adquisiciones de bienes de uso	(70.016.968)	-	(70.016.968)	(45.742.820)	-	(45.742.820)
Ventas de bienes de uso	28.796.084	-	28.796.084	-	-	-
Adquisiciones de activos intangibles	-	-	-	(874.101)	-	(874.101)
Flujo neto de efectivo generado por / (utilizado en) las actividades de inversión	1.440.025.025	1.056.873.688	2.496.898.713	(545.362.025)	1.895.223.552	1.349.861.527
Actividades de financiación:						
Cauciones tomadas netas de intereses pagados	(78.295.893)	-	(78.295.893)	(90.809.805)	-	(90.809.805)
Pagos de cánones de leasing	(47.249.658)	-	(47.249.658)	(38.002.335)	-	(38.002.335)
Pago de dividendos	(549.308)	-	(549.308)	-	-	-
Disminución de saldos acreedores en cuentas comitentes	-	(419.154)	(419.154)	-	(16.458.564)	(16.458.564)
Aportes al Fondo de Riesgo	-	1.144.981.000	1.144.981.000	-	249.319.171	249.319.171
Retiros del Fondo de Riesgo	-	(450.382.879)	(450.382.879)	-	(202.947.160)	(202.947.160)
Pago por retribuciones del Fondo de Riesgo	-	(10.524.888)	(10.524.888)	-	(1.357.244.059)	(1.357.244.059)
Flujo neto de efectivo (utilizado en) / generado por las actividades de financiación	(126.094.859)	683.654.079	557.559.220	(128.812.140)	(1.327.330.612)	(1.456.142.752)
Aumento / (Disminución) neta de efectivo	94.325.238	478.488.857	572.814.095	(128.153.355)	456.621.570	328.468.215

(1) Expresado en moneda homogénea (Nota 2.3).

(2) Expresado en moneda nominal (Nota 2.3).


Las notas 1 a 13 y los anexos I a VIII que se acompañan forman parte de los presentes estados contables.

Firmado a los efectos de su identificación con nuestro informe de fecha 30 de marzo de 2026

MONASTERIO & ASOCIADOS S.R.L.

CROWE

C.P.C.E.C.A.B.A. - T° 1 F° 240



MARCELO H. NAVONE (Socio)

Contador Público U.N.R.
C.P.C.E. C.A.B.A. T° 281 F° 126

Firmado a los efectos de su identificación con nuestro informe de fecha 30 de marzo de 2026



RAFAEL GALANTE

Presidente del Consejo
de Administración



ARIEL DARIO ZERBONI

Presidente de la
Comisión Fiscalizadora

CRECER S.G.R.

Número de Registro en la Inspección General de Justicia: 10.717 (Libro 36)

ESTADO DE EVOLUCION DEL FONDO DE RIESGO

Correspondiente al ejercicio económico iniciado el 1 de enero y finalizado el 31 de diciembre de 2025
presentado en forma comparativa con el ejercicio anterior
Expresado en pesos - Notas 2.3 y 2.5

Concepto	Fondo disponible (1)	Fondo contingente (1)	Provisión deudas incob. por g'tas. afrontadas (1)	Rendimiento acumulado neto (1)	Totales 31/12/2025 (1)	Totales 31/12/2024 (1)
Saldo del Fondo de Riesgo al inicio del ejercicio	18.746.042.355	121.975.327	(10.988.860)	5.601.712.937	24.458.741.759	11.180.082.182
Aportes al Fondo de Riesgo	12.265.800.000	-	-	-	12.265.800.000	14.219.954.853
Retiros del Fondo de Riesgo	(5.199.364.986)	(224.187.014)	-	-	(5.423.552.000)	(1.557.839.171)
Aporte al Fondo de Riesgo aprobado por Asamblea por distribución de dividendos (2)	375.000.000	-	-	-	375.000.000	-
Ganancia del ejercicio según Estado de Resultados	-	-	-	8.165.416.432	8.165.416.432	7.822.529.427
Retiros de rendimientos del Fondo de Riesgo	-	-	-	(10.183.554.254)	(10.183.554.254)	(7.221.512.898)
Pagos de las deudas de los socios partícipes y/o terceros por garantías afrontadas	(5.217.768.863)	5.217.768.863	-	-	-	-
Provisión deudas incobrables por garantías afrontadas	-	-	(242.202.305)	-	(242.202.305)	15.527.366
Cobranzas a deudores por garantías afrontadas	4.066.477.523	(4.066.477.523)	-	-	-	-
Saldo del Fondo de Riesgo al cierre del ejercicio	25.036.186.029	1.049.079.653	(253.191.165)	3.583.575.115	29.415.649.632	24.458.741.759

(1) Expresado en moneda nominal (Nota 2.1).

(2) Resolución de la Asamblea General Ordinaria de accionistas de fecha 28 de abril de 2025. Las notas 1 a 13 y los anexos I a VIII que se acompañan forman parte de los presentes estados contables.

Firmado a los efectos de su identificación con
nuestro informe de fecha 30 de marzo de 2026
MONASTERIO & ASOCIADOS S.R.L.

CROWE
C.P.C.E.C.A.B.A. - T° 1 F° 240

MARCELO H. NAVONE (Socio)
Contador Público U.N.R.
C.P.C.E. C.A.B.A. T° 281 F° 126

Firmado a los efectos de su identificación con
nuestro informe de fecha 30 de marzo de 2026

RAFAEL GALANTE
Presidente del Consejo
de Administración

ARIEL DARIO ZERBONI
Presidente de la
Comisión Fiscalizadora

CRECER S.G.R.

Número de Registro en la Inspección General de Justicia: 10.717 (Libro 36)

Notas a los Estados Contables

Correspondientes al ejercicio económico iniciado el 1 de enero y finalizado el 31 de diciembre de 2025
(presentadas en forma comparativa – ver nota 2.5)

NOTA 1: INFORMACIÓN GENERAL

1.1 Objeto de la sociedad

CRECER S.G.R. (en adelante, mencionada indistintamente como “CRECER S.G.R.” o la “Sociedad”), continuadora de PRODUCTOS HARMONY S.G.R., es una Sociedad de Garantía Recíproca, regulada principalmente por la Ley N° 24.467, sus modificatorias y el Decreto reglamentario N° 699/18. Fue inscripta en la Inspección General de Justicia bajo el N° 10.717 (libro 36) el 5 de julio 2007.

Su objeto principal es el otorgamiento de garantías a sus socios partícipes y/o terceros MIPyMES para facilitarles el acceso al crédito mediante la celebración de contratos de garantía recíproca. Asimismo, la sociedad podrá brindar asesoramiento técnico, económico y financiero a sus socios partícipes y/o terceros MYPyMES.

Mediante Resolución N° 105 del 7 de julio de 2012 y la Resolución N° 91 del 28 de junio de 2013, la ex Secretaría de la Pequeña y Mediana Empresa y Desarrollo Regional (en adelante “SEPYMEyDR”), dependiente del ex Ministerio de Industria, en su carácter de autoridad de aplicación, autorizó a PRODUCTOS HARMONY S.G.R. a desarrollar sus actividades. En la actualidad, la Autoridad de Aplicación designada por el Poder Ejecutivo Nacional encargada de dictar las normas reglamentarias que fueran necesarias para el cumplimiento y para la fiscalización y supervisión de las Sociedades de Garantía Recíproca es la Secretaría de la Pequeña y Mediana Empresa, Emprendedores y Economía del Conocimiento (en adelante “SEPYME”) del Ministerio de Economía.

Con fecha 13 de diciembre de 2017 el Banco Central de la República Argentina emitió la Comunicación “C” 77335 en la que comunica que se ha procedido a inscribir a CRECER S.G.R. en el Registro de Sociedades de Garantías Recíproca que lleva la Superintendencia de Entidades Financieras y Cambiarias.

1.2 Marco normativo del régimen de sociedades de garantía recíproca

La Resolución N° 21/2021 emitida con fecha 15 de abril de 2021 por la Secretaría de la Pequeña y Mediana Empresa y los Emprendedores, y sus modificaciones, constituyen el marco regulatorio vigente de las Sociedades de Garantías Recíprocas (SGR), diseñado para optimizar la eficiencia del sistema y mejorar el acceso al financiamiento de las MiPyMEs. Las actualizaciones más recientes han profesionalizado la estructura del sistema al exigir estándares de ética para sus autoridades, incorporar la figura del Custodio y permitir aportes al Fondo de Riesgo sin beneficios impositivos, consolidando un entorno que busca maximizar el número de empresas asistidas bajo criterios de transparencia y solvencia.

A través de la Resolución N° 273/2025, emitida el 26 de diciembre de 2025, la SEPYME introdujo modificaciones a la Resolución N° 21/2021. Entre los cambios principales se destacan la suspensión de nuevos trámites y autorizaciones para funcionar hasta el 31 de diciembre de 2026, al tiempo que flexibiliza la operatoria permitiendo que el Fondo de Riesgo invierta en facturas de crédito electrónicas y que los socios protectores realicen aportes sin beneficio fiscal libres de plazos mínimos de permanencia. Asimismo, refuerza el control de integridad mediante un régimen de transferencia de información con ARCA y endurece sustancialmente el esquema sancionatorio, que ahora permite penalizar directamente a las personas humanas en cargos directivos con multas de hasta cinco millones de pesos e inhabilitaciones. Finalmente, la resolución encomienda a las SGR la adecuación obligatoria de sus estatutos, contratos de custodia y políticas internas para ajustarse a estos nuevos estándares de transparencia y fiscalización.


Por su parte, el B.C.R.A. dispone en su Texto Ordenado Sociedades de Garantía Recíproca (art. 80 de la Ley 24.467) las normas y requerimientos para las SGR inscriptas ante dicho organismo.

Firmado a los efectos de su identificación con
nuestro informe de fecha 30 de marzo de 2026

MONASTERIO & ASOCIADOS S.R.L.

CROWE

C.P.C.E.C.A.B.A. - T° 1 F° 240



MARCELO H. NAVONE (Socio)
Contador Público U.N.R.
C.P.C.E. C.A.B.A. T° 281 F° 126

Firmado a los efectos de su identificación con
nuestro informe de fecha 30 de marzo de 2026



RAFAEL GALANTE
Presidente del Consejo
de Administración



ARIEL DARIO ZERBONI
Presidente de la
Comisión Fiscalizadora

CRECER S.G.R.

Número de Registro en la Inspección General de Justicia: 10.717 (Libro 36)

Notas a los Estados Contables

Correspondientes al ejercicio económico iniciado el 1 de enero y finalizado el 31 de diciembre de 2025 (presentadas en forma comparativa – ver nota 2.5)

NOTA 2: BASES PARA LA PREPARACIÓN Y PRESENTACIÓN DE LOS ESTADOS CONTABLES

2.1 Normas contables profesionales aplicadas

Los presentes estados contables han sido preparados de conformidad con la Resolución Técnica N°54 (Texto Ordenado) - Norma Unificada Argentina de Contabilidad (RT 54) emitida por la Federación Argentina de Consejos Profesionales de Ciencias Económicas (FACPCE), aprobadas por el Consejo Profesional de Ciencias Económicas de la Ciudad Autónoma de Buenos Aires (CPCECABA) y aceptadas por la SEPYME, con la única excepción de la aplicación de la sección “Expresión de los estados contables en moneda de cierre en un contexto de inflación (ajuste por inflación de los estados contables)” del Título I Capítulo 2 de la RT 54 sobre las cifras del Fondo de Riesgo, de acuerdo con lo dispuesto por esta Secretaría en el artículo 14 del Anexo de la Resolución N° 21/2021.

La RT 54 fue aplicada por la entidad a partir del 1 de enero de 2025, adoptando el enfoque retroactivo simplificado, sin generar efectos en el reconocimiento, medición y presentación, excepto por las modificaciones en los nombres de ciertos rubros:

Cambios de presentación en el estado de situación patrimonial:

Normas contables profesionales anteriores	RT 54
Inversiones	Inversiones financieras
Créditos por servicios prestados	Cuentas por cobrar a clientes en moneda
Otros créditos	Otras cuentas por cobrar en moneda
Cuentas por pagar	Deudas con proveedores de bienes y servicios
Deudas financieras	Préstamos y otros pasivos financieros
Cargas fiscales	Deudas fiscales
Sueldos y cargas sociales	Deudas laborales y previsionales
Otros pasivos	Otras deudas en moneda

Cambios de presentación en el estado de resultados:

Normas contables profesionales anteriores	RT 54
Ingresos por servicios	Ingresos netos por la prestación de servicios

Adicionalmente, se readecuaron las cifras comparativas mediante la realización de ciertas reclasificaciones en la presentación de determinadas partidas originadas en la aplicación de la RT 54, sin generar diferencias en su reconocimiento y medición.

A continuación, se detallan las principales reclasificaciones en el Estado de situación patrimonial:

- El saldo de \$ 1.229.041.296 correspondiente a saldos de valores a depositar que se presentaba en el rubro “Caja y bancos” del Estado de situación patrimonial, se reclasificó al rubro “Cuentas por cobrar a clientes en moneda”.
- El saldo de \$ 34.327.106 correspondiente a saldos disponibles en cuentas comitentes que se presentaba en el rubro “Inversiones” del Estado de situación patrimonial, se reclasificó al rubro “Caja y bancos”.
- El saldo de \$ 419.435 correspondiente a saldos acreedores en cuentas comitentes que se presentaba en el rubro “Inversiones” del Estado de situación patrimonial, se reclasificó al rubro “Préstamos y otros pasivos financieros”.

Firmado a los efectos de su identificación con nuestro informe de fecha 30 de marzo de 2026

MONASTERIO & ASOCIADOS S.R.L.

CROWE

C.P.C.E.C.A.B.A. - T° 1 F° 240

MARCELO H. NAVONE (Socio)
Contador Público U.N.R.
C.P.C.E. C.A.B.A. T° 281 F° 126

Firmado a los efectos de su identificación con nuestro informe de fecha 30 de marzo de 2026

RAFAEL GALANTE
Presidente del Consejo
de Administración

ARIEL DARIO ZERBONI
Presidente de la
Comisión Fiscalizadora

CRECER S.G.R.

Número de Registro en la Inspección General de Justicia: 10.717 (Libro 36)

Notas a los Estados Contables

Correspondientes al ejercicio económico iniciado el 1 de enero y finalizado el 31 de diciembre de 2025 (presentadas en forma comparativa – ver nota 2.5)

NOTA 2: BASES PARA LA PREPARACIÓN Y PRESENTACIÓN DE LOS ESTADOS CONTABLES (continuación)

2.1 Normas contables profesionales aplicadas (continuación)

- El saldo de \$ 116.882.147 correspondiente a deudores por garantías afrontadas neto de su previsión que se presentaba en el rubro “Créditos por servicios prestados” del Estado de situación patrimonial, se reclasificó al rubro “Otras cuentas por cobrar en moneda”.
- El saldo de \$ 91.000.369 correspondiente a créditos impositivos que se presentaba en el rubro “Otros créditos” del Estado de situación patrimonial, se reclasificó al rubro “Créditos impositivos”.
- El saldo de \$ 209.490.234 correspondiente a anticipo de honorarios a consejeros que se presentaba en el rubro “Otros créditos” del Estado de situación patrimonial, se reclasificó al rubro “Créditos en moneda con partes relacionadas”.
- El saldo de \$ 222.959 correspondiente a anticipos a proveedores que se presentaba en el rubro “Otros créditos” del Estado de situación patrimonial, se reclasificó al rubro “Otras cuentas por cobrar en especie”.
- El saldo de \$ 5.895.680 correspondiente a deudas por retiros efectuados neto de su previsión que se presentaba en el rubro “Cuentas por pagar” del Estado de situación patrimonial, se reclasificó al rubro “Otras deudas en moneda”.
- El saldo de \$ 249.145.611 correspondiente a provisión honorarios consejo de administración a pagar que se presentaba en el rubro “Otros pasivos” del Estado de situación patrimonial, se reclasificó al rubro “Deudas en moneda con partes relacionadas”.
- El saldo de \$ 515.789.813 correspondiente a anticipo de clientes que se presentaba en el rubro “Otros pasivos” del Estado de situación patrimonial, se reclasificó al rubro “Otras deudas en especie”.
- El saldo de \$ 43.555.212 correspondiente a pasivo por impuesto a las ganancias diferido que se presentaba en el rubro “Cargas fiscales” no corriente del Estado de situación patrimonial, se reclasificó al rubro “Pasivo neto por impuesto diferido”.

2.2 Clasificación de la entidad

De acuerdo con lo establecido por la referida norma, la Sociedad reviste el carácter de entidad pequeña.

2.3 Unidad de medida

Información general

Con fecha 30 de agosto de 2019, la SEPYME estableció, mediante la Resolución N° 383/2019, modificada luego por la Resolución N° 21/2021, N° 139/2021 y la Disposición N° 89/2023, que la presentación de estados contables expresados en moneda homogénea, procederá para los ejercicios económicos que se inicien a partir del día 1 de enero de 2023, excluyendo el Fondo de Riesgo.


En consecuencia, los presentes estados contables han sido preparados en moneda homogénea a fecha de cierre del presente ejercicio, reconociendo en forma integral los efectos de la inflación de conformidad con lo establecido en la RT 54, en virtud de haberse determinado la existencia de un contexto de alta inflación, con excepción de las cifras correspondientes al Fondo de Riesgo, de conformidad con la norma emitida por la Autoridad de Aplicación.

Firmado a los efectos de su identificación con nuestro informe de fecha 30 de marzo de 2026

MONASTERIO & ASOCIADOS S.R.L.

CROWE

C.P.C.E.C.A.B.A. - T° 1 F° 240



MARCELO H. NAVONE (Socio)
Contador Público U.N.R.
C.P.C.E. C.A.B.A. T° 281 F° 126

Firmado a los efectos de su identificación con nuestro informe de fecha 30 de marzo de 2026



RAFAEL GALANTE
Presidente del Consejo
de Administración



ARIEL DARIO ZERBONI
Presidente de la
Comisión Fiscalizadora

CRECER S.G.R.

Número de Registro en la Inspección General de Justicia: 10.717 (Libro 36)

Notas a los Estados Contables

Correspondientes al ejercicio económico iniciado el 1 de enero y finalizado el 31 de diciembre de 2025 (presentadas en forma comparativa – ver nota 2.5)

NOTA 2: BASES PARA LA PREPARACIÓN Y PRESENTACIÓN DE LOS ESTADOS CONTABLES (continuación)

2.3 Unidad de medida (continuación)

Descripción del proceso de expresión a moneda de cierre

A efectos de expresar las diferentes partidas y rubros que integran los estados contables, con excepción de las cifras correspondientes al Fondo de Riesgo, la Sociedad deberá, entre otras cosas:

- Determinar el momento de origen de las partidas (o el momento de su último ajuste, según corresponda).
- Calcular los coeficientes de ajuste aplicables. A tal efecto se utiliza el índice de precios FACPCE. La variación del índice utilizado para el ajuste de los estados contables ha sido del 31,55% en el ejercicio económico finalizado el 31 de diciembre de 2025 y del 117,76% el ejercicio comparativo.
- Aplicar los coeficientes de ajuste a los importes de las partidas anticuadas para expresarlas en moneda de cierre. A este respecto, las partidas que deberán ajustarse serán aquellas que no estén expresadas en moneda de cierre.

La aplicación del proceso de ajuste por inflación establecido en la RT 54 permite el reconocimiento de las ganancias y pérdidas derivadas del mantenimiento de activos y pasivos expuestos a los cambios en el poder adquisitivo de la moneda a lo largo del ejercicio. Tales ganancias y pérdidas se exponen en el rubro “Resultados financieros y por tenencia (incluyendo el RECPAM)” del Estado de Resultados.

Para la preparación de los presentes estados contables, la dirección de la Sociedad ha utilizado las siguientes simplificaciones dispuestas por la RT 54:

- Opción de presentar en una sola línea a los resultados financieros y por tenencia, incluyendo al resultado por exposición al cambio en el poder adquisitivo de la moneda (RECPAM), denominada “Resultados financieros y por tenencia (incluyendo al RECPAM)” (por aplicación del inciso a) párrafo 632).
- El Estado de Flujo de Efectivo ha sido preparado por el método indirecto y la variación de los resultados financieros y por tenencia (incluyendo al RECPAM) generados por el efectivo y sus equivalentes se incluye dentro de las actividades operativas. Por lo tanto, no ha presentado la nota requerida por el párrafo 659 de la RT 54 por aplicación del inciso b) párrafo 661.

Los presentes estados contables deben ser leídos e interpretados considerando las limitaciones que la utilización de las dispensas antes mencionadas podría provocar sobre la información en ellos contenida.

2.4 Uso de estimaciones en la preparación de los estados contables


La preparación de estados contables requiere que el Consejo de administración de la Sociedad realice estimaciones y evaluaciones que afectan el monto de los activos y pasivos registrados y los activos y pasivos contingentes revelados a la fecha de cierre, como así también los ingresos y egresos registrados en el ejercicio. Los resultados reales futuros pueden diferir de las estimaciones y evaluaciones realizadas a la fecha de preparación de los presentes estados contables.

Firmado a los efectos de su identificación con nuestro informe de fecha 30 de marzo de 2026

MONASTERIO & ASOCIADOS S.R.L.

CROWE

C.P.C.E.C.A.B.A. - T° 1 F° 240



MARCELO H. NAVONE (Socio)
Contador Público U.N.R.
C.P.C.E. C.A.B.A. T° 281 F° 126

Firmado a los efectos de su identificación con nuestro informe de fecha 30 de marzo de 2026



RAFAEL GALANTE
Presidente del Consejo
de Administración



ARIEL DARIO ZERBONI
Presidente de la
Comisión Fiscalizadora

CRECER S.G.R.

Número de Registro en la Inspección General de Justicia: 10.717 (Libro 36)

Notas a los Estados Contables

Correspondientes al ejercicio económico iniciado el 1 de enero y finalizado el 31 de diciembre de 2025
(presentadas en forma comparativa – ver nota 2.5)

NOTA 2: BASES PARA LA PREPARACIÓN Y PRESENTACIÓN DE LOS ESTADOS CONTABLES (continuación)

2.5 Información comparativa

Los presentes estados contables se presentan en forma comparativa con los estados contables al 31 de diciembre de 2024. Dichas cifras han sido expresadas en moneda de cierre del presente ejercicio, de acuerdo con lo señalado en la nota 2.3, a fin de permitir su comparabilidad y sin que el ajuste practicado modifique las decisiones tomadas con base en la información contable correspondiente al ejercicio comparativo, excepto aquellas correspondientes al Fondo de Riesgo que se encuentran expresadas en moneda nominal.

Se han reclasificado ciertas cifras patrimoniales, y realizado ciertos ajustes sobre ellas, como también nuevas revelaciones con motivo de los cambios en las políticas contables mencionadas en la nota 2.1.

2.6 Criterios de valuación y exposición

Los principales criterios de valuación y exposición utilizados para la presentación de los estados contables son los siguientes:

a) Activos en moneda extranjera

Los activos en moneda extranjera han sido valuados en pesos al tipo de cambio vigente al cierre del ejercicio, según cotización publicada por el Banco de la Nación Argentina tomando tipo de cambio divisa comprador.

b) Caja y bancos

El efectivo disponible y los saldos en bancos y cuentas comitentes se han computado a su valor nominal al cierre del ejercicio.

c) Inversiones financieras

Los fondos comunes de inversión han sido medidos a su valor razonable en base a su valor de cotización de cada cuotaparte vigente al cierre de cada ejercicio.

Los títulos públicos, acciones, CEDEARs y obligaciones negociables sobre los que se tiene la intención y factibilidad de negociarlos han sido medidos a su valor razonable en base a su valor de cotización al cierre de cada ejercicio. Las cauciones bursátiles están valuadas a su valor nominal más los intereses devengados.

El detalle de las mismas se incluye en el Anexo I. Para información sobre el plazo estimado de vencimiento de las inversiones y las tasas de interés que devengan, en caso de corresponder, ver Anexo III.

d) Cuentas por cobrar a clientes en moneda, Créditos impositivos, Créditos en moneda con partes relacionadas y Otras cuentas por cobrar en moneda


Las cuentas por cobrar a clientes en moneda, créditos impositivos, créditos en moneda con partes relacionadas, y las otras cuentas por cobrar en moneda, sobre los que se segregaron componentes financieros implícitos o tienen componentes financieros explícitos, se miden a costo amortizado utilizando el método de la tasa de interés efectiva. En el resto de los casos se miden a valor nominal.

Firmado a los efectos de su identificación con
nuestro informe de fecha 30 de marzo de 2026

MONASTERIO & ASOCIADOS S.R.L.

CROWE

C.P.C.E.C.A.B.A. - T° 1 F° 240



MARCELO H. NAVONE (Socio)
Contador Público U.N.R.
C.P.C.E. C.A.B.A. T° 281 F° 126

Firmado a los efectos de su identificación con
nuestro informe de fecha 30 de marzo de 2026



RAFAEL GALANTE
Presidente del Consejo
de Administración



ARIEL DARIO ZERBONI
Presidente de la
Comisión Fiscalizadora

CRECER S.G.R.

Número de Registro en la Inspección General de Justicia: 10.717 (Libro 36)

Notas a los Estados Contables

Correspondientes al ejercicio económico iniciado el 1 de enero y finalizado el 31 de diciembre de 2025
(presentadas en forma comparativa – ver nota 2.5)

NOTA 2: BASES PARA LA PREPARACIÓN Y PRESENTACIÓN DE LOS ESTADOS CONTABLES (continuación)

2.6 Criterios de valuación y exposición (continuación)

d) Cuentas por cobrar a clientes en moneda, Créditos impositivos, Créditos en moneda con partes relacionadas y Otras cuentas por cobrar en moneda (continuación)

La entidad segrega los componentes financieros implícitos en operaciones de cobro diferido cuando el plazo, de por lo menos una de las cuotas pactadas, supera los doce meses contados desde la fecha de la operación.

e) Otras cuentas por cobrar en especie

Los derechos a recibir bienes o servicios se miden por el importe de su reconocimiento inicial, es decir las sumas de efectivo o equivalentes de efectivo entregadas, neto de la porción ya devengada en función del tiempo transcurrido o del consumo del beneficio económico asociado.

f) Bienes de uso

Los bienes de uso han sido valuados a costo de adquisición, reexpresados de acuerdo a lo descrito en la Nota 2.3., neto de sus depreciaciones acumuladas al cierre del ejercicio. Las depreciaciones han sido calculadas sobre los valores reexpresados de los respectivos activos.

Las depreciaciones están calculadas por el método de la línea recta en base a la vida útil estimada de los bienes, aplicando tasas anuales suficientes para extinguir sus valores al final de dicha vida útil.

g) Activos intangibles

Los activos intangibles han sido valuados a su costo de incorporación, reexpresados de acuerdo a lo descrito en la Nota 2.3., neto de sus amortizaciones acumuladas al cierre del ejercicio. Las amortizaciones han sido calculadas sobre los valores reexpresados de los respectivos activos.

Las amortizaciones están calculadas por el método de la línea recta en base a la vida útil estimada de los bienes, aplicando tasas anuales suficientes para extinguir sus valores al final de dicha vida útil.

h) Deudas con proveedores de bienes y servicios, Deudas fiscales, Deudas laborales y previsionales, Deudas en moneda con partes relacionadas y otras deudas en moneda

Las deudas con proveedores de bienes y servicios, deudas fiscales, deudas laborales y previsionales, deudas en moneda con partes relacionadas y otras deudas en moneda sobre las que se segregaron componentes financieros implícitos o tienen componentes financieros explícitos, se miden a costo amortizado utilizando el método de la tasa de interés efectiva. En el resto de los casos se miden por su valor nominal.

La entidad segrega los componentes financieros implícitos en operaciones de pago diferido cuando el plazo, de por lo menos una de las cuotas pactadas, supera los doce meses contados desde la fecha de la operación.


La información adicional sobre el plazo estimado de vencimiento de estos pasivos, así como las tasas de interés que devengan, en caso de corresponder, se expone en el Anexo III.

Firmado a los efectos de su identificación con
nuestro informe de fecha 30 de marzo de 2026

MONASTERIO & ASOCIADOS S.R.L.

CROWE

C.P.C.E.C.A.B.A. - T° 1 F° 240



MARCELO H. NAVONE (Socio)
Contador Público U.N.R.
C.P.C.E. C.A.B.A. T° 281 F° 126

Firmado a los efectos de su identificación con
nuestro informe de fecha 30 de marzo de 2026



RAFAEL GALANTE
Presidente del Consejo
de Administración



ARIEL DARIO ZERBONI
Presidente de la
Comisión Fiscalizadora

CRECER S.G.R.

Número de Registro en la Inspección General de Justicia: 10.717 (Libro 36)

Notas a los Estados Contables

Correspondientes al ejercicio económico iniciado el 1 de enero y finalizado el 31 de diciembre de 2025
(presentadas en forma comparativa – ver nota 2.5)

NOTA 2: BASES PARA LA PREPARACIÓN Y PRESENTACIÓN DE LOS ESTADOS CONTABLES (continuación)

2.6 Criterios de valuación y exposición (continuación)

i) Préstamos y otros pasivos financieros

Los préstamos y otros pasivos financieros se miden a su costo amortizado mediante la aplicación del método de la tasa de interés efectiva. Los saldos acreedores en cuentas bancarias y otras deudas comerciales de corto plazo se miden a su valor nominal.

j) Deudas en especie

Los anticipos recibidos de clientes se miden por el mayor valor entre el importe que corresponde a la medición inicial del bien o servicio recibido que originó la obligación, y la sumatoria de los costos inevitables de cumplir con dichas obligaciones.

k) Provisiones

Las provisiones por deudores incobrables sobre garantías afrontadas se constituyeron de acuerdo con las pautas establecidas en el art. 28 de la Resolución N° 21/2021 de la SEPYME y sus modificatorias.

La evolución de las mencionadas provisiones se expone en el Anexo VI.

l) Cuentas de Capital social y Patrimonio neto

El capital social ha sido reexpresado en moneda de cierre aplicando el procedimiento de ajuste descrito en la Nota 2.3. La cuenta "Capital Suscripto" se expone a su valor nominal, de acuerdo con disposiciones legales, y la diferencia con su importe se presenta en la cuenta complementaria "Ajuste de capital".

Los resultados no asignados a la fecha de inicio del presente ejercicio, se han reexpresado en moneda de cierre aplicando el procedimiento de ajuste descrito en la Nota 2.3, considerando los movimientos de cada ejercicio.

Las cuentas correspondientes al Fondo de Riesgo se mantienen a sus valores nominales.

m) Cuenta de resultados

Las cuentas del estado de resultados, excepto las correspondientes al Fondo de Riesgo, han sido registradas mediante la aplicación de los siguientes criterios:


- Las cuentas que acumulan operaciones monetarias se reexpresaron mediante la aplicación a los importes originales de los coeficientes correspondientes al mes de devengamiento aplicando el procedimiento de ajuste descrito en la Nota 2.3.
- Los cargos por consumos de activos no monetarios se calcularon en función de los valores reexpresados de tales activos aplicando el procedimiento de ajuste descrito en la Nota 2.3.
- Los ingresos financieros, los costos financieros y las diferencias de cambio se exponen junto con el RECPAM como fue descrito en la Nota 2.3.

Firmado a los efectos de su identificación con
nuestro informe de fecha 30 de marzo de 2026

MONASTERIO & ASOCIADOS S.R.L.

CROWE

C.P.C.E.C.A.B.A. - T° 1 F° 240



MARCELO H. NAVONE (Socio)
Contador Público U.N.R.
C.P.C.E. C.A.B.A. T° 281 F° 126

Firmado a los efectos de su identificación con
nuestro informe de fecha 30 de marzo de 2026



RAFAEL GALANTE
Presidente del Consejo
de Administración



ARIEL DARIO ZERBONI
Presidente de la
Comisión Fiscalizadora

CRECER S.G.R.

Número de Registro en la Inspección General de Justicia: 10.717 (Libro 36)

Notas a los Estados Contables

Correspondientes al ejercicio económico iniciado el 1 de enero y finalizado el 31 de diciembre de 2025 (presentadas en forma comparativa – ver nota 2.5)

NOTA 2: BASES PARA LA PREPARACIÓN Y PRESENTACIÓN DE LOS ESTADOS CONTABLES (continuación)

2.6 Criterios de valuación y exposición (continuación)

n) Impuesto a las ganancias

La Sociedad reconoce el cargo por impuesto a las ganancias mediante el método del impuesto diferido, reconociendo las diferencias temporarias entre las mediciones contables e impositivas de activos y pasivos.

Dichos activos y pasivos diferidos se valúan a su valor nominal, aplicando sobre las diferencias temporarias y los quebrantos impositivos la tasa promedio surgida de la liquidación del impuesto del ejercicio actual. Los créditos por impuestos diferidos o quebrantos se reconocen únicamente en la medida en que su aprovechamiento futuro sea probable. El detalle del cálculo y las tasas aplicables se exponen en la Nota 6.

o) Estado de flujo de efectivo

Para la presentación del estado de flujos de efectivo se ha adoptado la alternativa del método indirecto de la RT 54, considerándose efectivo a Caja y bancos e Inversiones financieras que son de alta liquidez y fácilmente convertibles en importes conocidos de efectivo (menores a tres meses de vencimiento), de acuerdo al siguiente detalle:

	31/12/2025		31/12/2024	
	Act. Operativas (1)	Act. del Fondo de Riesgo (2)	Act. Operativas (1)	Act. del Fondo de Riesgo (2)
Caja y bancos	768.688.849	226.973.052	927.330.742	188.015.460
Inversiones financieras	238.165.004	659.023.613	207.676.466	241.359.635
Efectivo al inicio	1.006.853.853	885.996.665	1.135.007.208	429.375.095
Caja y bancos	978.015.321	19.239.044	768.688.849	226.973.052
Inversiones financieras	123.163.770	1.345.246.478	238.165.004	659.023.613
Efectivo al cierre	1.101.179.091	1.364.485.522	1.006.853.853	885.996.665

(1) Expresado en moneda homogénea (Nota 2.3).

(2) Expresado en moneda nominal (Nota 2.3).

La variación de los resultados financieros y por tenencia (incluyendo al RECPAM) generados por el efectivo y sus equivalentes se mantiene dentro del resultado del ejercicio, de acuerdo con lo mencionado en la Nota 2.3, apartado "Unidad de medida".

p) Cuentas de orden


En el Anexo VIII a los presentes estados contables la Sociedad expone los saldos de sus cuentas de orden al 31 de diciembre de 2025 y 2024, expresadas en moneda nominal según Nota 2.3.

Firmado a los efectos de su identificación con nuestro informe de fecha 30 de marzo de 2026

MONASTERIO & ASOCIADOS S.R.L.

CROWE

C.P.C.E.C.A.B.A. - T° 1 F° 240



MARCELO H. NAVONE (Socio)
Contador Público U.N.R.
C.P.C.E. C.A.B.A. T° 281 F° 126

Firmado a los efectos de su identificación con nuestro informe de fecha 30 de marzo de 2026



RAFAEL GALANTE
Presidente del Consejo
de Administración



ARIEL DARIO ZERBONI
Presidente de la
Comisión Fiscalizadora

CRECER S.G.R.

Número de Registro en la Inspección General de Justicia: 10.717 (Libro 36)

Notas a los Estados Contables

Correspondientes al ejercicio económico iniciado el 1 de enero y finalizado el 31 de diciembre de 2025
(presentadas en forma comparativa – ver nota 2.5)

NOTA 3: COMPOSICIÓN DE LOS PRINCIPALES RUBROS

	31/12/2025		31/12/2024	
	Act. Operativas (1)	Act. del Fondo de Riesgo (2)	Act. Operativas (1)	Act. del Fondo de Riesgo (2)
3.1) Caja y bancos				
Efectivo en moneda local	904.090	-	1.006.157	-
Efectivo en moneda extranjera (Anexo II)	959.710.200	-	695.363.196	-
Bancos cuentas corrientes en moneda local	15.348.309	19.108.503	48.539.675	872.316
Bancos cuentas corrientes en moneda extranjera (Anexo II)	1.914.895	-	786.313	214.767.138
Saldos disponibles en cuentas comitentes en moneda local	416	9.287	21.541.475	334.926
Saldos disponibles en cuentas comitentes en moneda extranjera (Anexo II)	137.411	121.254	1.452.033	10.998.672
Total Caja y bancos	978.015.321	19.239.044	768.688.849	226.973.052
3.2) Cuentas por cobrar a clientes en moneda				
Deudores por comisiones sobre garantías otorgadas	77.797.672	-	117.693.912	-
Deudores por administración del Fondo de Riesgo	29.802.748	-	26.127.006	-
Valores a depositar	86.556.313	-	1.229.041.296	-
Total cuentas por cobrar a clientes en moneda	194.156.733	-	1.372.862.214	-
3.3) Créditos impositivos				
Impuesto al valor agregado saldo a favor	11.154.619	-	18.879.057	-
Impuesto a los ingresos brutos saldo a favor	14.215.027	-	4.089.235	-
Impuesto al crédito bancario computable	51.266.958	-	40.095.264	-
Impuesto a las ganancias saldo a favor	851	-	8.941.486	-
Retenciones y percepciones impositivas	14.170.693	-	18.995.327	-
Total créditos impositivos	90.808.148	-	91.000.369	-

(1) Expresado en moneda homogénea (Nota 2.3).

(2) Expresado en moneda nominal (Nota 2.3).

Firmado a los efectos de su identificación con nuestro informe de fecha 30 de marzo de 2026

MONASTERIO & ASOCIADOS S.R.L.

CROWE

C.P.C.E.C.A.B.A. - T° 1 F° 240

MARCELO H. NAVONE (Socio)
Contador Público U.N.R.
C.P.C.E. C.A.B.A. T° 281 F° 126

Firmado a los efectos de su identificación con nuestro informe de fecha 30 de marzo de 2026

RAFAEL GALANTE
Presidente del Consejo
de Administración

ARIEL DARIO ZERBONI
Presidente de la
Comisión Fiscalizadora

CRECER S.G.R.

Número de Registro en la Inspección General de Justicia: 10.717 (Libro 36)

Notas a los Estados Contables

Correspondientes al ejercicio económico iniciado el 1 de enero y finalizado el 31 de diciembre de 2025
(presentadas en forma comparativa – ver nota 2.5)

NOTA 3: COMPOSICIÓN DE LOS PRINCIPALES RUBROS (continuación)

	31/12/2025		31/12/2024	
	Act. Operativas (1)	Act. del Fondo de Riesgo (2)	Act. Operativas (1)	Act. del Fondo de Riesgo (2)
<u>3.4) Otras cuentas por cobrar en moneda</u>				
Corrientes				
Deudores por garantías afrontadas (Nota 10.1)	-	1.232.508.966	-	166.967.210
Previsión para deudores incobrables sobre garantías afrontadas (Nota 10.1 y Anexo VI)	-	(324.453.306)	-	(50.085.063)
Anticipos y préstamos al personal	50.000	-	5.707.023	-
Renta de títulos públicos a cobrar	-	237.189.144	-	-
Reserva de fondos leasing	-	-	909.281	-
Créditos con la SGR operativa	-	-	-	572.649
Diversos	972.428	11.649.742	5.674.500	-
Total corriente	1.022.428	1.156.894.546	12.290.804	117.454.796
No corrientes				
Depósitos en garantía	5.784.000	-	5.414.547	-
Total no corriente	5.784.000	-	5.414.547	-
Total otras cuentas por cobrar en moneda	6.806.428	1.156.894.546	17.705.351	117.454.796
<u>3.5) Otras cuentas por cobrar en especie</u>				
Anticipos a proveedores	688.816	-	222.959	-
Total otras cuentas por cobrar en especie	688.816	-	222.959	-
<u>3.6) Deudas con proveedores de bienes y servicios</u>				
Proveedores	58.011.127	-	168.887.665	-
Tarjeta de crédito a pagar	7.560.073	-	9.282.159	-
Cheques diferidos a pagar	-	-	9.765.992	-
Total deudas con proveedores de bienes y servicios	65.571.200	-	187.935.816	-

(1) Expresado en moneda homogénea (Nota 2.3).

(2) Expresado en moneda nominal (Nota 2.3).

Firmado a los efectos de su identificación con nuestro informe de fecha 30 de marzo de 2026

MONASTERIO & ASOCIADOS S.R.L.

CROWE

C.P.C.E.C.A.B.A. - T° 1 F° 240

MARCELO H. NAVONE (Socio)
Contador Público U.N.R.
C.P.C.E. C.A.B.A. T° 281 F° 126

Firmado a los efectos de su identificación con nuestro informe de fecha 30 de marzo de 2026

RAFAEL GALANTE
Presidente del Consejo
de Administración

ARIEL DARIO ZERBONI
Presidente de la
Comisión Fiscalizadora

CRECER S.G.R.

Número de Registro en la Inspección General de Justicia: 10.717 (Libro 36)

Notas a los Estados ContablesCorrespondientes al ejercicio económico iniciado el 1 de enero y finalizado el 31 de diciembre de 2025
(presentadas en forma comparativa – ver nota 2.5)**NOTA 3: COMPOSICIÓN DE LOS PRINCIPALES RUBROS (continuación)**

	31/12/2025		31/12/2024	
	Act. Operativas (1)	Act. del Fondo de Riesgo (2)	Act. Operativas (1)	Act. del Fondo de Riesgo (2)
3.7) Préstamos y otros pasivos financieros				
Corrientes				
Saldo acreedor en cuentas bancarias en moneda local	-	171	-	-
Saldo acreedor en cuentas comitentes en moneda local	764	110	-	410.627
Saldo acreedor en cuentas comitentes en moneda extranjera (Anexo II)	-	-	-	8.808
Cauciones tomadas	-	-	834.087.644	-
Arrendamientos financieros (Nota 11)	19.929.617	-	17.008.998	-
Total corriente	19.930.381	281	851.096.642	419.435
No corrientes				
Arrendamientos financieros (Nota 11)	61.232.797	-	-	-
Total no corriente	61.232.797	-	-	-
Total préstamos y otros pasivos financieros	81.163.178	281	851.096.642	419.435
3.8) Deudas fiscales				
Retenciones a depositar	1.285.243	-	1.078.120	-
Plan de pago AGIP a pagar	8.434.929	-	-	-
Total deudas fiscales	9.720.172	-	1.078.120	-
3.9) Deudas laborales y previsionales				
Sueldos a pagar	22.397.574	-	23.409.765	-
Leyes sociales a pagar	14.462.708	-	15.901.844	-
Provisión vacaciones a pagar	18.551.213	-	20.883.343	-
Provisión gratificaciones a pagar	-	-	49.988.529	-
Provisión para acuerdos laborales	8.593.091	-	4.932.575	-
Total deudas laborales y previsionales	64.004.586	-	115.116.056	-
3.10) Otras deudas en moneda				
Deudas por retiros efectuados	-	183.429.313	-	44.991.883
Provisión deudas incobrables por garantías afrontadas sobre retiros efectuados (Anexo VI)	-	(71.262.141)	-	(39.096.203)
Transporte	-	112.167.172	-	5.895.680


(1) Expresado en moneda homogénea (Nota 2.3).

(2) Expresado en moneda nominal (Nota 2.3).

Firmado a los efectos de su identificación con nuestro informe de fecha 30 de marzo de 2026

MONASTERIO & ASOCIADOS S.R.L.**CROWE**

C.P.C.E.C.A.B.A. - T° 1 F° 240



MARCELO H. NAVONE (Socio)
Contador Público U.N.R.
C.P.C.E. C.A.B.A. T° 281 F° 126



RAFAEL GALANTE
Presidente del Consejo
de Administración



ARIEL DARIO ZERBONI
Presidente de la
Comisión Fiscalizadora

CRECER S.G.R.

Número de Registro en la Inspección General de Justicia: 10.717 (Libro 36)

Notas a los Estados Contables

Correspondientes al ejercicio económico iniciado el 1 de enero y finalizado el 31 de diciembre de 2025
(presentadas en forma comparativa – ver nota 2.5)

NOTA 3: COMPOSICIÓN DE LOS PRINCIPALES RUBROS (continuación)

	31/12/2025		31/12/2024	
	Act. Operativas (1)	Act. del Fondo de Riesgo (2)	Act. Operativas (1)	Act. del Fondo de Riesgo (2)
3.10) Otras deudas en moneda				
<i>Transporte</i>	-	112.167.172	-	5.895.680
Recupero de contingente a pagar				
Socios Protectores	-	42.696.664	-	20.479.302
Provisión honorarios a pagar	-	79.676.031	-	22.540.793
Deudas con el Fondo de Riesgo	-	-	753.313	-
Diversos	18.301.903	58.626.862	21.222.303	4.606.534
Total otras deudas en moneda	18.301.903	293.166.729	21.975.616	53.522.309
3.11) Deudas en especie				
Anticipos de clientes	126.683.944	-	202.145.351	-
Anticipo para rescate de cheques	-	66.216.741	-	-
Total deudas en especie	126.683.944	66.216.741	202.145.351	-
3.12) Ingresos netos por la prestación de servicios				
Comisiones por garantías otorgadas	2.281.327.594	-	3.975.953.247	-
Honorarios por adm. del Fondo de Riesgo	885.598.504	-	776.878.814	-
Promoción de negocios	31.644.805	-	135.897.636	-
Gestiones de cobranzas	-	-	45.063.307	-
Total ingresos netos por la prestación de servicios	3.198.570.903	-	4.933.793.004	-
3.13) Otros ingresos y egresos netos				
Impuesto a los débitos y créditos bancarios	-	(47.584.836)	-	(21.920.174)
Comisiones y gastos bancarios	-	(8.565.306)	-	(1.653.219)
Resultado por venta bien de uso	(56.653.655)	-	-	-
Otros gastos y comisiones	-	(11.412.890)	-	(8.087.770)
Recupero de gastos	39.156.266	4.574.425	17.807.544	8.225.921
Retiro de aportes del Fondo de Riesgo para solventar gastos operativos	750.000.000	-	-	-
Diversos	75.947.479	(31.855.680)	22.379.301	(9.536.345)
Total otros ingresos y egresos netos	808.450.090	(94.844.287)	40.186.845	(32.971.587)

(1) Expresado en moneda homogénea (Nota 2.3).

(2) Expresado en moneda nominal (Nota 2.3).

Firmado a los efectos de su identificación con nuestro informe de fecha 30 de marzo de 2026

MONASTERIO & ASOCIADOS S.R.L.

CROWE

C.P.C.E.C.A.B.A. - T° 1 F° 240

MARCELO H. NAVONE (Socio)
Contador Público U.N.R.
C.P.C.E. C.A.B.A. T° 281 F° 126

RAFAEL GALANTE
Presidente del Consejo
de Administración

Firmado a los efectos de su identificación con nuestro informe de fecha 30 de marzo de 2026

ARIEL DARIO ZERBONI
Presidente de la
Comisión Fiscalizadora

CRECER S.G.R.

Número de Registro en la Inspección General de Justicia: 10.717 (Libro 36)

Notas a los Estados Contables

Correspondientes al ejercicio económico iniciado el 1 de enero y finalizado el 31 de diciembre de 2025 (presentadas en forma comparativa – ver nota 2.5)

NOTA 4: FONDO DE RIESGO

4.1 Bienes aportados por los socios protectores

De acuerdo con la Ley N° 24.467, sus modificatorias y su Estatuto, la Sociedad dispone de un Fondo de Riesgo cuyo objeto principal es la cobertura de las garantías que se otorguen a los socios partícipes y/o MIPyME. Al 31 de diciembre de 2025 el Fondo de Riesgo autorizado ascendía a \$ 26.089.407.240.

De acuerdo con lo establecido en la mencionada Ley, el Decreto N° 699/2018 del Poder Ejecutivo Nacional, los estatutos sociales, la Resolución N° 21/2021 de la SEPYME y sus modificatorias, determina un plazo mínimo de dos años a partir del cual el socio protector podrá retirar su aporte al Fondo de Riesgo. Dicho retiro deberá respetar la proporcionalidad existente entre los socios protectores que hayan solicitado el retiro y no podrá hacerse efectiva si altera la relación mínima de la cobertura de riesgo establecida en el estatuto y en normas del Banco Central de la República Argentina. Este Fondo de Riesgo podrá verse disminuido cuando deban afrontarse las obligaciones derivadas de las garantías otorgadas según se explica en la nota 4.3.

Las fechas a partir del cual los socios protectores podrían solicitar el retiro del Fondo de Riesgo neto de, entre otros conceptos, los montos de garantías caídas, son las siguientes:


<u>Mes de vto. del aporte</u>	<u>Valor nominal del aporte</u>
ene-26	10.000.000
feb-26	12.000.000
abr-26	355.700.000
jun-26	8.229.500.000
jul-26	60.000.000
ago-26	20.000.000
sep-26	105.665.682
oct-26	145.000.000
nov-26	67.000.000
dic-26	5.189.600.000
ene-27	725.000.000
feb-27	140.000.000
mar-27	1.837.000.000
abr-27	195.000.000
may-27	20.000.000
jun-27	1.560.000.000
jul-27	875.000.000
sep-27	630.000.000
oct-27	920.000.000
nov-27	1.022.000.000
dic-27	3.966.800.000
Total del Fondo de Riesgo	26.085.265.682

Firmado a los efectos de su identificación con nuestro informe de fecha 30 de marzo de 2026

MONASTERIO & ASOCIADOS S.R.L.

GROWE

C.P.C.E.C.A.B.A. - T° 1 F° 240



MARCELO H. NAVONE (Socio)
Contador Público U.N.R.
C.P.C.E. C.A.B.A. T° 281 F° 126

Firmado a los efectos de su identificación con nuestro informe de fecha 30 de marzo de 2026



RAFAEL GALANTE
Presidente del Consejo
de Administración



ARIEL DARIO ZERBONI
Presidente de la
Comisión Fiscalizadora

CRECER S.G.R.

Número de Registro en la Inspección General de Justicia: 10.717 (Libro 36)

Notas a los Estados Contables

Correspondientes al ejercicio económico iniciado el 1 de enero y finalizado el 31 de diciembre de 2025 (presentadas en forma comparativa – ver nota 2.5)

NOTA 4: FONDO DE RIESGO (continuación)

4.2 Retiros efectuados por los socios protectores

Los retiros efectuados durante el ejercicio económico finalizado el 31 de diciembre de 2025 fueron los siguientes:

Mes de retiro del aporte	Valor nominal del aporte
Vencido	50.000.000
ene-25	99.400.000
feb-25	8.400.000
mar-25	192.000.000
abr-25	67.250.000
may-25	375.000.000
jun-25	228.300.000
jul-25	673.000.000
ago-25	35.000.000
sep-25	8.000.000
oct-25	209.835.000
nov-25	662.000.000
dic-25	2.815.367.000
Total de retiros	5.423.552.000

4.3 Garantías afrontadas – Régimen de aprovisionamiento

La Resolución N° 21/2021 de la SEPYME en su art. 28 y sus modificatorias, establece una metodología de tratamiento contable del Fondo de Riesgo Contingente, disponiendo la obligatoriedad de presentar la previsión de incobrabilidad de las garantías otorgadas en función de los tipos de contragarantías y plazo de mora fundamentalmente. En consecuencia, la previsión por incobrabilidad de dichas garantías se expone en la cuenta “Previsión por Deudores Incobrables sobre Garantías Afrontadas” regularizadora del rubro “Créditos por Servicios” del Activo del Fondo de Riesgo. El saldo de dicha previsión al 31 de diciembre de 2025 y 2024 era de \$ 324.453.306 y \$ 50.085.063, respectivamente.

Al mismo tiempo, el artículo mencionado ut-supra establece la obligatoriedad de retirar del Fondo de Riesgo Contingente aquellos créditos que de acuerdo a los parámetros mencionados alcancen una previsión del 100%, imputando el saldo respectivo en las Cuentas de Orden a los efectos de continuar gestionando su cobro, cuando los aportes hayan cumplido el periodo mínimo de permanencia de 2 años; o hasta 3 años como máximo, para los casos en que no se hubiera alcanzado el grado de utilización del Fondo de Riesgo para desgravar. Al 31 de diciembre de 2025 y 2024 la Sociedad ha registrado en Cuentas de Orden un total de \$ 46.956.471 y \$ 7.244.023, respectivamente, de acuerdo a los créditos que cumplen con dichos parámetros (Nota 10.2 y Anexo VIII).

Durante el ejercicio finalizado el 31 de diciembre de 2025, habiéndose agotado las acciones tendientes a su cobro sin que las mismas arrojen resultados positivos y cumplido con lo establecido por el artículo 28 de la Resolución N° 21/2021 de la SEPYME y sus modificatorias, el Consejo de Administración ha decidido la baja de créditos pendientes de cobro por garantías afrontadas por un total de \$ 2.365.119 (Nota 10.3) del Fondo de Riesgo. Dicha decisión será puesta a consideración de la próxima Asamblea de Accionistas para su correspondiente aprobación y baja definitiva de los registros contables de la Sociedad.

Firmado a los efectos de su identificación con nuestro informe de fecha 30 de marzo de 2026

MONASTERIO & ASOCIADOS S.R.L.

CROWE

C.P.C.E.C.A.B.A. - T° 1 F° 240

MARCELO H. NAVONE (Socio)
Contador Público U.N.R.
C.P.C.E. C.A.B.A. T° 281 F° 126

Firmado a los efectos de su identificación con nuestro informe de fecha 30 de marzo de 2026

RAFAEL GALANTE
Presidente del Consejo
de Administración

ARIEL DARIO ZERBONI
Presidente de la
Comisión Fiscalizadora

CRECER S.G.R.

Número de Registro en la Inspección General de Justicia: 10.717 (Libro 36)

Notas a los Estados Contables

Correspondientes al ejercicio económico iniciado el 1 de enero y finalizado el 31 de diciembre de 2025 (presentadas en forma comparativa – ver nota 2.5)

NOTA 4: FONDO DE RIESGO (continuación)

4.4 Aumento del Fondo de Riesgo

La Sociedad obtuvo sucesivas actualizaciones del valor del Fondo de Riesgo, conforme a lo estipulado en el inciso A) del artículo 20 de la Resolución N° 21/2021 y sus modificatorias. Como resultado, el Fondo de Riesgo autorizado ascendió a \$ 21.380.406.867 a partir del 1 de marzo de 2025, a \$ 23.053.065.672 desde el 1 de junio de 2025, a \$ 24.683.878.533 a partir del 1 de septiembre de 2025 y a \$ 26.089.407.240 a partir del 1 de diciembre de 2025.

Recientemente, en línea con lo dispuesto en dicha normativa, el 23 de febrero de 2026 se estableció una nueva actualización, mediante la Nota N° NO-2026-18527748-APN-DRSGR#MEC, elevando el valor del Fondo de Riesgo autorizado a \$ 28.004.891.529, el cual podrá integrarse a partir del 1 de marzo de 2026.

NOTA 5: ESTADO DE CAPITALES

En cumplimiento de lo requerido por la Inspección General de Justicia, se informa que, al 31 de diciembre de 2025 y 2024, el capital suscrito e integrado asciende a 480.000 acciones, compuesto por 240.000 acciones ordinarias clase "A" (socios partícipes) y 240.000 acciones ordinarias clase "B" (socios protectores).

NOTA 6: IMPUESTO A LAS GANANCIAS

La Sociedad contabiliza el impuesto a las ganancias por el método del impuesto diferido, imputando a los resultados de cada ejercicio la reversión de las diferencias temporarias entre la valuación contable y la impositiva, reconociendo activos por dichas diferencias o quebrantos únicamente en la medida en que sea probable su compensación con ganancias impositivas futuras.

Tasas del impuesto

De acuerdo con la Ley 27.630 y sus modificatorias, la tasa del impuesto se determina en función de escalas progresivas sobre la ganancia neta imponible acumulada. Para el ejercicio finalizado el 31 de diciembre de 2025, la escala aplicable establecida por la Agencia de Recaudación y Control Aduanero (ARCA) es la siguiente:

Ganancia neta imponible acumulada		Pagarán	Más el %	Sobre el excedente de \$
Más de \$	A \$			
0,00	101.679.575,26	0,00	25	0,00
101.679.575,26	1.016.795.752,62	25.419.893,82	30	101.679.575,26
1.016.795.752,62	En adelante	299.954.747,02	35	1.016.795.752,62

La Sociedad ha medido sus activos y pasivos diferidos al 31 de diciembre de 2025, empleando la tasa promedio surgida de la liquidación del impuesto del ejercicio actual.

Ajuste por inflación impositivo


La Sociedad aplica el mecanismo de ajuste por inflación impositivo previsto en el Título VI de la Ley del Impuesto a las Ganancias al verificarse que la variación del Índice de Precios al Consumidor (IPC) acumulada en los 36 meses anteriores al cierre supera el 100%. El resultado neto derivado de dicho ajuste se reconoce íntegramente en la determinación de la ganancia neta imponible del período fiscal en que se origina.

Firmado a los efectos de su identificación con nuestro informe de fecha 30 de marzo de 2026

MONASTERIO & ASOCIADOS S.R.L.

CROWE

C.P.C.E.C.A.B.A. - T° 1 F° 240



MARCELO H. NAVONE (Socio)
Contador Público U.N.R.
C.P.C.E. C.A.B.A. T° 281 F° 126



RAFAEL GALANTE
Presidente del Consejo
de Administración



ARIEL DARIO ZERBONI
Presidente de la
Comisión Fiscalizadora

CRECER S.G.R.

Número de Registro en la Inspección General de Justicia: 10.717 (Libro 36)

Notas a los Estados Contables

Correspondientes al ejercicio económico iniciado el 1 de enero y finalizado el 31 de diciembre de 2025 (presentadas en forma comparativa – ver nota 2.5)

NOTA 6: IMPUESTO A LAS GANANCIAS (continuación)

Determinación del impuesto a las ganancias corriente y diferido

Al 31 de diciembre de 2025 y 2024, la Sociedad registró el impuesto a las ganancias según el siguiente detalle:

	<u>31/12/2025</u>	<u>31/12/2024</u>
<u>Impuesto corriente:</u>		
Impuesto determinado del ejercicio	-	(3.555.364)
Diferencia en estimación cargo de impuesto del año anterior	3.555.364	4.619.165
<u>Impuesto diferido:</u>		
Nacimiento y reversión de diferencias temporarias	48.986.660	70.502.651
Efecto reexpresión contable de partidas que afectan la posición diferida	(44.201.557)	(89.777.824)
Beneficio / (Cargo) por impuesto a las ganancias	<u>8.340.467</u>	<u>(18.211.372)</u>

La composición del saldo patrimonial de impuesto a las ganancias diferido al 31 de diciembre de 2025 y 2024 es la siguiente:

	<u>31/12/2025</u>	<u>31/12/2024</u>
Bienes de uso y activos intangibles	41.227.812	31.352.517
Inversiones	(83.298.502)	(74.929.128)
Quebrantos impositivos	47.502.138	-
Ajuste por inflación impositivo	-	21.399
Activo / (Pasivo) neto por impuesto diferido neto	<u>5.431.448</u>	<u>(43.555.212)</u>

A continuación, se presenta la conciliación entre el impuesto a las ganancias cargado a resultados con el impuesto que resultaría de aplicar al resultado contable antes de impuesto la tasa impositiva vigente:

	<u>31/12/2025</u>	<u>31/12/2024</u>
Ganancia del ejercicio antes del impuesto a las ganancias	672.805.889	1.083.034.137
Tasa de impuesto vigente	25%	25%
Impuesto a tasa impositiva vigente	(168.201.473)	(270.758.534)
Efecto neto de las diferencias permanentes (1)	250.343.913	542.165.673
Efecto reexpresión contable de partidas que no afectan la posición diferida	(139.845.811)	(292.796.188)
Subtotal impuesto a las ganancias contable	<u>(57.703.371)</u>	<u>(21.389.049)</u>
Diferencia de impuesto a las ganancias corriente ejercicios anteriores	62.488.474	(1.441.488)
Diferencia de impuesto a las ganancias diferido ejercicios anteriores	3.555.364	4.619.165
Beneficio / (Cargo) por impuesto a las ganancias	<u>8.340.467</u>	<u>(18.211.372)</u>


(1) Corresponde principalmente a los ingresos netos por comisiones por garantías otorgadas, a gastos no deducibles y al ajuste por inflación impositivo.

Firmado a los efectos de su identificación con nuestro informe de fecha 30 de marzo de 2026

MONASTERIO & ASOCIADOS S.R.L.

CROWE

C.P.C.E.C.A.B.A. - T° 1 F° 240



MARCELO H. NAVONE (Socio)
Contador Público U.N.R.
C.P.C.E. C.A.B.A. T° 281 F° 126

Firmado a los efectos de su identificación con nuestro informe de fecha 30 de marzo de 2026



RAFAEL GALANTE
Presidente del Consejo
de Administración



ARIEL DARIO ZERBONI
Presidente de la
Comisión Fiscalizadora

CRECER S.G.R.

Número de Registro en la Inspección General de Justicia: 10.717 (Libro 36)

Notas a los Estados Contables

Correspondientes al ejercicio económico iniciado el 1 de enero y finalizado el 31 de diciembre de 2025 (presentadas en forma comparativa – ver nota 2.5)

NOTA 6: IMPUESTO A LAS GANANCIAS (continuación)

Quebrantos impositivos

Al 31 de diciembre de 2025, la Sociedad mantiene quebrantos impositivos acumulados por un total de \$ 218.206.181, los cuales pueden ser compensados con ganancias netas imponibles futuras hasta las fechas de vencimiento que se detallan a continuación:

<u>Año de generación</u>	<u>Importe del quebranto</u>	<u>Año de prescripción</u>
2022	190.008.550	2027
Total	190.008.550	

El monto del activo fiscal diferido y los créditos por quebrantos contabilizados al cierre del ejercicio se consideran plenamente recuperables en función de las estimaciones de resultados imponibles preparados por el Consejo de Administración para los próximos ejercicios fiscales.

NOTA 7: PARTES RELACIONADAS

Saldos con partes relacionadas

Los saldos con partes relacionadas al cierre de cada ejercicio son los siguientes:

<u>Parte relacionada</u>	<u>Concepto</u>	<u>31/12/2025</u>	<u>31/12/2024</u>
ACTIVO			
Activo corriente			
Otras partes relacionadas:			
Miembros del consejo de administración	Anticipos de honorarios consejeros	200.517.362	209.490.234
Total activo corriente		200.517.362	209.490.234
Total activo		200.517.362	209.490.234
PASIVO			
Pasivo corriente			
Otras partes relacionadas:			
Miembros del consejo de administración	Provisión honorarios Consejo de Administración a pagar	220.761.363	249.145.611
Total pasivo corriente		220.761.363	249.145.611
Total pasivo		220.761.363	249.145.611

Transacciones con partes relacionadas

Las transacciones realizadas con partes relacionadas en cada ejercicio son las siguientes:


<u>Parte relacionada</u>	<u>Concepto</u>	<u>31/12/2025</u>	<u>31/12/2024</u>
Otras partes relacionadas:			
Miembros del consejo de administración	Honorarios consejeros	242.835.026	279.136.058

Firmado a los efectos de su identificación con nuestro informe de fecha 30 de marzo de 2026

MONASTERIO & ASOCIADOS S.R.L.

CROWE

C.P.C.E.C.A.B.A. - T° 1 F° 240



MARCELO H. NAVONE (Socio)
Contador Público U.N.R.
C.P.C.E. C.A.B.A. T° 281 F° 126

Firmado a los efectos de su identificación con nuestro informe de fecha 30 de marzo de 2026



RAFAEL GALANTE
Presidente del Consejo
de Administración



ARIEL DARIO ZERBONI
Presidente de la
Comisión Fiscalizadora

CRECER S.G.R.

Número de Registro en la Inspección General de Justicia: 10.717 (Libro 36)

Notas a los Estados Contables

Correspondientes al ejercicio económico iniciado el 1 de enero y finalizado el 31 de diciembre de 2025 (presentadas en forma comparativa – ver nota 2.5)

NOTA 8: GARANTÍAS OTORGADAS

En cumplimiento de su objeto social descrito en Nota 1, y de la Resolución N° 21/2021 de la SEPYME y sus modificatorias, en el Anexo VIII de los presentes estados contables intermedios se informan los importes que la Sociedad garantizó por créditos solicitados por sus socios partícipes y/o terceros MIPyME, tal como se encuentra asentado en cuentas de orden.

NOTA 9: BIENES DE DISPONIBILIDAD RESTRINGIDA

Al 31 de diciembre de 2025, la Sociedad no poseía bienes de disponibilidad restringida.

Al 31 de diciembre de 2024, las inversiones de la S.G.R. que se encontraban afectadas en garantía de cauciones tomadas (Nota 3.7), eran las siguientes:

Bienes	Cantidad	Valor en libros
Allaria Unicred Abierto Pymes - Clase B	23.141.066	418.768.525
Allaria Unicred Dólares - Clase B	161.172	228.945.144
LECAP - Vto. 14/02/2025 - S14F5	58.065.020	88.452.457
LECAP - Vto. 16/04/2025 - S16A5	105.000.000	164.370.176
LECAP - Vto. 30/05/2025 - S30Y5	73.500.000	115.059.123
Saldo en USD cuenta comitente Industrial Valores S.A.	557	753.312

NOTA 10: INFORMACIÓN REQUERIDA SEGÚN RES. N° 21/2021 DE LA SEPYME

10.1 Detalle de las cuentas a cobrar por garantías afrontadas

Descripción	Plazo de mora					Total al 31/12/2025
	0 - 30 días	31 - 90 días	91 - 180 días	181 - 360 días	> 1 año	
Contragarantía Hipoteca	-	-	-	-	3.498.895	3.498.895
Previsión calculada	-	-	-	-	(1.749.447)	(1.749.447)
Contragarantía Prendaria	-	-	33.452.891	-	-	33.452.891
Previsión calculada	-	-	(4.014.347)	-	-	(4.014.347)
Contragarantía Fianzas 3ros.	200.185.652	281.807.970	395.496.433	132.957.766	73.692.175	1.084.139.996
Previsión calculada	(2.001.857)	(14.090.399)	(98.874.108)	(66.478.883)	(73.692.175)	(255.137.422)
Contragarantía Otras	31.094	10.000.000	-	-	1.000.000	11.031.094
Previsión calculada	(311)	(500.000)	-	-	(1.000.000)	(1.500.311)
Sin contragarantía	6.623.775	7.624.443	20.458.776	18.378.941	47.300.155	100.386.090
Previsión calculada	(66.238)	(381.222)	(5.114.694)	(9.189.470)	(47.300.155)	(62.051.779)
Total deudas por garantías afrontadas	206.840.521	299.432.413	449.408.100	151.336.707	125.491.225	1.232.508.966
Total previsión calculada	(2.068.406)	(14.971.621)	(108.003.149)	(75.668.353)	(123.741.777)	(324.453.306)

Firmado a los efectos de su identificación con nuestro informe de fecha 30 de marzo de 2026

MONASTERIO & ASOCIADOS S.R.L.

CROWE

C.P.C.E.C.A.B.A. - T° 1 F° 240

MARCELO H. NAVONE (Socio)
Contador Público U.N.R.
C.P.C.E. C.A.B.A. T° 281 F° 126

Firmado a los efectos de su identificación con nuestro informe de fecha 30 de marzo de 2026

RAFAEL GALANTE
Presidente del Consejo
de Administración

ARIEL DARIO ZERBONI
Presidente de la
Comisión Fiscalizadora

CRECER S.G.R.

Número de Registro en la Inspección General de Justicia: 10.717 (Libro 36)

Notas a los Estados Contables

Correspondientes al ejercicio económico iniciado el 1 de enero y finalizado el 31 de diciembre de 2025 (presentadas en forma comparativa – ver nota 2.5)

NOTA 10: INFORMACIÓN REQUERIDA SEGÚN RES. N° 21/2021 DE LA SEPYME (continuación)

10.2 Detalle de cuentas de orden – Deudores por garantías previsionados al 100%

Año calendario en que se generó la deuda	Deuda total al 31/12/2025	Contragarantías			
		Hipotecarias	Prendarias	Fianzas	Otras
2020	140.001	-	-	8.000.000	-
2021	1.563.903	-	-	20.000.000	-
2022	3.175.000	-	-	4.000.000	-
2023	42.077.567	-	-	108.500.000	-
Total	46.956.471	-	-	140.500.000	-

10.3 Detalle de los saldos pendientes de cobro cuya gestión de recupero se ha abandonado

Año calendario en que se generó la deuda	Saldo irrecuperable al 31/12/2025
2020	1.015.119
2021	1.350.000
Total	2.365.119

NOTA 11: ARRENDAMIENTOS FINANCIEROS

La Sociedad tiene al cierre del ejercicio económico un contrato de leasing para la provisión de un rodado con el Banco Comafi S.A. Las principales cláusulas del contrato son las siguientes:

- Pago mensual de un canon en pesos, que la Sociedad abonará como precio por el uso del bien tomado en leasing por el plazo de 35 meses.
- Otorgamiento a favor de la Sociedad de una opción de compra del bien. A los fines del ejercicio de la opción de compra a que tiene derecho, el tomador deberá manifestar su voluntad en tal sentido, mediante notificación escrita con una antelación no inferior a 60 días a la fecha la fecha de vencimiento del plazo original.
- La Sociedad se obliga a mantener una cuenta abierta en el banco hasta tanto quede saldada la operación que se acuerda en el presente contrato.

Los pagos mínimos futuros de arrendamientos financieros y el valor presente de los pagos mínimos comprometidos al 31 de diciembre de 2025 y 2024 son los siguientes:

	<u>31/12/2025</u>	<u>31/12/2024</u>
Hasta un año	58.131.924	23.555.406
Más de un año y hasta cinco años	91.081.824	-
Total de pagos mínimos futuros	149.213.748	23.555.406
Suma de intereses a devengar	(68.051.334)	(6.546.408)
Valor presente de los pagos mínimos	81.162.414	17.008.998
Porción corriente - Arrendamientos financieros	19.929.617	17.008.998
Pasivo a largo plazo – Arrendamientos financieros	61.232.797	-

Firmado a los efectos de su identificación con nuestro informe de fecha 30 de marzo de 2026

MONASTERIO & ASOCIADOS S.R.L.

CROWE

C.P.C.E.C.A.B.A. - T° 1 F° 240

MARCELO H. NAVONE (Socio)
Contador Público U.N.R.
C.P.C.E. C.A.B.A. T° 281 F° 126

RAFAEL GALANTE
Presidente del Consejo
de Administración

ARIEL DARIO ZERBONI
Presidente de la
Comisión Fiscalizadora

Firmado a los efectos de su identificación con nuestro informe de fecha 30 de marzo de 2026

CRECER S.G.R.

Número de Registro en la Inspección General de Justicia: 10.717 (Libro 36)

Notas a los Estados Contables

Correspondientes al ejercicio económico iniciado el 1 de enero y finalizado el 31 de diciembre de 2025 (presentadas en forma comparativa – ver nota 2.5)

NOTA 12: RECLAMOS FISCALES

Con fechas 19 de mayo y 27 de mayo 2025, la Sociedad recibió por parte de la Administración Gubernamental de Ingresos Públicos (A.G.I.P.), dos requerimientos de información relativos a los períodos fiscales 2023 y 2024, los cuales fueron cumplimentados por la Sociedad en tiempo y forma.

Sobre la base de la información y documentación aportada por la Sociedad, el organismo detectó diferencias entre las bases imponibles y alícuotas declaradas en el Impuesto al Valor Agregado y en el Impuesto sobre los Ingresos Brutos del período fiscal 2022, 2023 y 2024, notificando nuevos requerimientos en septiembre y octubre 2025 con el fin de que la Sociedad aclarase dichas discrepancias.

Tras el análisis de las observaciones efectuadas por el fisco, la Sociedad procedió a la rectificación de las declaraciones juradas del Impuesto sobre los Ingresos Brutos correspondientes a los períodos 2022, 2023, 2024, enero, febrero, marzo y abril de 2025, las cuales fueron presentadas en noviembre de 2025.

Este proceso de regularización generó cargos por un importe de \$ 8.434.929,17, los cuales se encuentran debidamente devengados e incluidos en el rubro Deudas fiscales al cierre del presente ejercicio. Con fecha 02 de diciembre de 2025, la Sociedad se acogió a un plan de facilidades de pago para la cancelación de dichas obligaciones, dándose por concluida la instancia administrativa del reclamo.

NOTA 13: HECHOS POSTERIORES


No existen otros acontecimientos u operaciones, además de los mencionados en las notas 4.4 y 12, ocurridos entre la fecha de cierre del ejercicio y la fecha de emisión de los estados contables, que puedan afectar significativamente la situación patrimonial o los resultados de CRECER S.G.R.

Firmado a los efectos de su identificación con nuestro informe de fecha 30 de marzo de 2026

MONASTERIO & ASOCIADOS S.R.L.

CROWE

C.P.C.E.C.A.B.A. - T° 1 F° 240



MARCELO H. NAVONE (Socio)
Contador Público U.N.R.
C.P.C.E. C.A.B.A. T° 281 F° 126

Firmado a los efectos de su identificación con nuestro informe de fecha 30 de marzo de 2026



RAFAEL GALANTE
Presidente del Consejo
de Administración



ARIEL DARIO ZERBONI
Presidente de la
Comisión Fiscalizadora

CRECER S.G.R.

Número de Registro en la Inspección General de Justicia: 10.717 (Libro 36)

ANEXO I

INVERSIONES FINANCIERAS

Al 31 de diciembre de 2025
comparativo con el ejercicio económico finalizado el 31 de diciembre de 2024
Expresado en pesos - Notas 2.3 y 2.5


Denominación	Moneda	Cantidad	Cotización	Valor contable al 31/12/2025	Valor contable al 31/12/2024
Pertenecientes a la S.G.R. (1)					
Fondos comunes de inversión					
Allaria Ahorro - Clase B	ARS	425.807	94,3239	40.163.769	66.604.939
Allaria Unicred Abierto Pymes FCI - Clase B	ARS	5.994.094	19,2828	115.582.662	839.724.560
Allaria Unicred Dólares - Clase B (Anexo II)	USD	-	-	-	228.945.144
FBA Renta Pesos - Clase B	ARS	490.754	169,1276	83.000.001	171.560.065
Allaria Unicred Empresas - Clase B	ARS	102.505.129	9,3698	960.453.709	-
Delta Ahorro Plus - Clase B - Pesos	ARS	20.088	387,0020	7.774.160	8.522.548
Subtotal Fondos comunes de inversión				1.206.974.301	1.315.357.256
Títulos Públicos					
Títulos Públicos emitidos por la Nación					
Denominados en pesos					
BONO REP ARG AJ CER - Vto. 30/06/2026	T2X5	ARS	-	-	357.831.153
BONCER CUPON CERO - Vto. 31/03/2025	TZXM5	ARS	-	-	208.767.883
Letras del Tesoro					
LECAP - Vto. 31/01/2025	S31E5	ARS	-	-	38.611.515
LECAP - Vto. 14/02/2025	S14F5	ARS	-	-	161.473.473
LECAP - Vto. 16/04/2025	S16A5	ARS	-	-	164.370.176
LECAP - Vto. 30/05/2025	S30Y5	ARS	-	-	115.059.123
Subtotal Títulos públicos				-	1.046.113.323
Total de Inversiones financieras de la S.G.R.				1.206.974.301	2.361.470.579
Pertenecientes al Fondo de Riesgo (2)					
Títulos Públicos					
Títulos Públicos emitidos por la Nación					
Denominados en pesos					
BOPREAL Serie 2 - Vto. 30/06/2025	BPJ25	ARS	-	-	54.180
BOPREAL Serie 1 A - Vto. 31/10/2027	BPOA7	ARS	-	-	89.968
BONTE Cap. en Pesos - Vto. 13/02/2026	T13F6	ARS	1.217.672.734	1,3955	1.699.262.300
BONTE Cap. en Pesos - Vto. 30/04/2027	T30A7	ARS	771.007.030	1,0650	821.122.486
BONTE Ajuste CER - Vto. 15/12/2025	T15D5	ARS	-	-	522.800.000
BONTE Ajuste CER - Vto. 09/11/2026	TX26	ARS	-	-	272.124.616
BONTE Ajuste CER - Vto. 13/02/2026	T4X5	ARS	-	-	822.855.735
BONCER CUPON CERO - Vto. 31/03/2026	TZXM6	ARS	284.000.000	1,9545	555.078.000
BONCER CUPON CERO - Vto. 30/06/2026	TZX26	ARS	22.064.194	3,2455	71.609.342
BONCER CUPON CERO - Vto. 15/12/2026	TZXD6	ARS	112.000.000	2,3000	257.600.000
BONCER CUPON CERO - Vto. 30/06/2027	TZX27	ARS	-	-	414.000.000
BONCER CUPON CERO - Vto. 15/12/2027	TZXD7	ARS	595.000.000	2,1420	1.274.490.000
BONTE 2026 Tasa Dual - Vto. 16/03/2026	TTM26	ARS	538.800.000	1,4030	755.936.400
BONTE 2026 Tasa Dual - Vto. 30/06/2026	TTJ26	ARS	31.715.576	1,3800	43.767.495
BONTE 2026 Tasa Dual - Vto. 16/12/2026	TTD26	ARS	260.700.000	1,3450	350.641.500
BONTE 2030 Tasa fija 29,50%	TY30P	ARS	945.000.000	1,0975	1.037.137.500
BONO Consolidación Serie 10 - Vto. 02/05/2029	PR17	ARS	50.000.000	7,1250	356.250.000
BONCER DISCOUNT 2033	DICP	ARS	5.410.375	430,8500	2.331.060.068
Denominados en dólares					
BONAR STEP UP 2030	AL30	ARS	90.432	999,5000	90.386.784
GLOBAL ARG 2043 STEP UP	GD41	ARS	203.500	1.083,2000	220.431.200
BOPREAL Serie 3 - Vto. 31/05/2026	BPY26	ARS	-	-	910.267.200
BOPREAL Serie 4B - Vto. 31/10/2028	BPOB8	ARS	705.755	1.284,9000	906.824.600
GLOBAL ARG 2030 STEP UP	GD30	ARS	1.237.147	1.041,5000	1.288.488.601
GLOBAL ARG 2035 STEP UP	GD35	ARS	3.019.082	1.168,9000	3.529.004.950
Transporte				15.589.091.226	10.266.030.466

(1) Expresado en moneda homogénea (Nota 2.3).

(2) Expresado en moneda nominal (Nota 2.3).

Firmado a los efectos de su identificación con nuestro informe de fecha 30 de marzo de 2026
MONASTERIO & ASOCIADOS S.R.L.

CROWE
C.P.C.E.C.A.B.A. - T° 1 F° 240



MARCELO H. NAVONE (Socio)
Contador Público U.N.R.
C.P.C.E. C.A.B.A. T° 281 F° 126

Firmado a los efectos de su identificación con nuestro informe de fecha 30 de marzo de 2026



RAFAEL GALANTE
Presidente del Consejo
de Administración



ARIEL DARIO ZERBONI
Presidente de la
Comisión Fiscalizadora

CRECER S.G.R.

Número de Registro en la Inspección General de Justicia: 10.717 (Libro 36)

ANEXO I (Cont.)

INVERSIONES FINANCIERAS

Al 31 de diciembre de 2025

comparativo con el ejercicio económico finalizado el 31 de diciembre de 2024

Expresado en pesos - Notas 2.3 y 2.5

Denominación	Moneda	Cantidad	Cotización	Valor contable al 31/12/2025	Valor contable al 31/12/2024
Pertencientes al Fondo de Riesgo (cont.) (2)					
Títulos Públicos (cont.)					
<i>Transporte</i>				15.589.091.226	10.266.030.466
Letras del Tesoro					
LETE \$ Descuento - Vto. 31/01/2025	S31E5	ARS	-	-	643.467.204
LECAP - Vto. 17/01/2025	S17E5	ARS	-	-	59.901.038
LECAP - Vto. 16/05/2025	S16Y5	ARS	-	-	103.391.863
LECAP - Vto. 15/08/2025	S15G5	ARS	-	-	452.695.000
LECAP - Vto. 29/08/2025	S29G5	ARS	-	-	1.015.001.647
LECAP - Vto. 30/09/2025	S30S5	ARS	-	-	412.480.000
LECAP - Vto. 12/09/2025	S12S5	ARS	-	-	202.645.367
LECAP - Vto. 16/01/2026	S16E6	ARS	85.106.383	1,1800	-
LECAP - Vto. 17/04/2026	S17A6	ARS	13.324.728	0,9961	-
Subtotal Títulos públicos				15.702.789.520	13.155.612.585
CEDEARS					
Berkshire Hathaway Inc.	BRKB	ARS	-	-	52.630.650
Johnson & Johnson	JNJ	ARS	-	-	105.895.500
Coca-Cola Company	KO	ARS	-	-	240.336.500
Pfizer	PFE	ARS	-	-	49.808.250
Procter & Gamble Company	PG	ARS	-	-	126.285.075
SPDR S&P 500 ETF Trust	SPY	ARS	-	-	386.140.675
Wal-Mart Inc.	WMT	ARS	-	-	236.976.380
ExxonMobil	XOM	ARS	-	-	39.812.450
Financial Select Sector SPDR Fund	XLF	ARS	-	-	56.916.950
JP Morgan & Chase Co.	JPM	ARS	-	-	13.296.900
APPLE Inc.	AAPL	ARS	-	-	15.025.000
Mastercard Inc.	MA	ARS	-	-	12.382.500
Microstrategy Inc.	MSTR	ARS	-	-	429.247.000
Bitfarms Ltd.	IBIT	ARS	75.089	7.595,0000	474.494.930
Nu Holdings Ltd/Cayman Islands	NU	ARS	10.945	12.890,0000	70.595.250
Vista Oil & Gas	VIST	ARS	20.877	24.460,0000	108.851.925
Subtotal CEDEARS				1.222.033.425	2.418.695.935
Fondos comunes de inversión					
Allaria Ahorro - Clase B	ARS	1.217.022	94,3239	114.794.279	199.642.486
IAM Ahorro Pesos - Clase B	ARS	11.171.240	45,6275	509.715.339	207.268.867
IAM Performance Americas - Clase B (Anexo II)	USD	-	-	-	877.295.760
IAM Renta Crecimiento - Clase B	ARS	29.874	132,0982	3.946.298	423.567.597
Allaria Unicred Abierto Pymes FCI - Clase B	ARS	51.225.983	19,2828	987.778.183	748.022.011
FBA Renta Pesos - Clase B	ARS	-	-	-	252.112.260
MEGAQM Acciones - Clase B	ARS	-	-	-	467.059.993
Axis FCIA Pymes 1 - Clase B	ARS	90.779.793	1,5885	144.202.884	41.306.723
Schroder infraestructura - Clase B	ARS	18.953.045	58,5703	1.110.086.241	-
Galileo Pesos - Clase B	ARS	49.250.168	14,6342	720.736.860	-
Subtotal Fondos comunes de inversión				3.591.260.084	3.216.275.697
Acciones					
Grupo Financiero Galicia	GGAL	ARS	36.100	8.200,0000	100.575.000
Pampa Energía S.A.	PAMP	ARS	-	-	362.228.745
Transportadora de Gas del Sur	TGSU2	ARS	67.007	9.325,0000	110.679.620
Banco Macro	BMA	ARS	22.400	13.570,0000	-
RAGHSA S.A.	RAGH	ARS	15.731	1.580,0000	-
YPF S.A.	YPFD	ARS	15.146	54.600,0000	865.411.500
Subtotal Acciones				2.076.654.855	1.438.894.865

(2) Expresado en moneda nominal (Nota 2.3).

Firmado a los efectos de su identificación con nuestro informe de fecha 30 de marzo de 2026
MONASTERIO & ASOCIADOS S.R.L.

CROWE
 C.P.C.E.C.A.B.A. - T° 1 F° 240


MARCELO H. NAVONE (Socio)
 Contador Público U.N.R.
 C.P.C.E. C.A.B.A. T° 281 F° 126


RAFAEL GALANTE
 Presidente del Consejo
 de Administración

Firmado a los efectos de su identificación con nuestro informe de fecha 30 de marzo de 2026


ARIEL DARIO ZERBONI
 Presidente de la
 Comisión Fiscalizadora

CRECER S.G.R.

Número de Registro en la Inspección General de Justicia: 10.717 (Libro 36)

ANEXO I (Cont.)

INVERSIONES FINANCIERAS


Al 31 de diciembre de 2025
comparativo con el ejercicio económico finalizado el 31 de diciembre de 2024
Expresado en pesos - Notas 2.3 y 2.5

Denominación	Moneda	Cantidad	Cotización	Valor contable al 31/12/2025	Valor contable al 31/12/2024
Pertencientes al Fondo de Riesgo (cont.) (2)					
Obligaciones negociables					
Denominadas en pesos					
Arrowws Argentina Serie 1 Vto. 31/03/2025	ARR10	ARS	-	-	553.253
Coop. de Cred. y Viv. Unicred Serie 2 Vto 27/03/2026	CVS2V	ARS	400.000.000	0,3420	136.787.408
Coop. de Cred. y Viv. Unicred Serie 3 Vto. 26/12/2026	CVS3V	ARS	200.000.000	1,0133	202.652.554
Denominadas en dólares					
Cresud Clase XXXVI Vto. 18/02/2025	CS360	ARS	-	-	14.194.425
Cresud Serie 28 Vto. 17/01/2027	CS440	ARS	92.950	1.528,8620	142.107.727
Pan American Clase 28 Vto. 18/10/2025	PNUCO	ARS	-	-	839.402
Bco. Macro S.A. Clase A Vto. 04/11/2026	BACAO	ARS	150.000	1.535,8137	230.372.049
YPF S.A. Clase XVI Vto. 12/02/2026	YMCHO	ARS	-	-	357.611.130
Vista Energy Clase 15 Vto. 20/01/2025	VSCGO	ARS	-	-	41.009.714
Vista Energy Clase 26 Vto. 10/10/2031	VSCRO	ARS	135.000	1.528,7208	206.377.310
Cía Gral. Comb. Clase 35 Vto. 28/02/2026	CP350	ARS	250.000	1.444,3132	361.078.296
CT Barragan Clase 6 Vto. 16/05/2025	TBC60	ARS	-	-	442.297.103
Meranol Clase 24 Vto. 23/05/2025	MRCPP	ARS	-	-	165.896.285
Raghsa S.A. Clase 5 Vto. 24/04/2030	RAC50	ARS	463.484	1.570,5491	727.924.364
Maiocco Cereales S.A. Serie 1 Clase 2 Vto. 30/11/2025	MO12P	ARS	-	-	400.503.987
Telecom Argentina Clase 16 Vto. 21/07/2025	TLCHO	ARS	-	-	8.878.833
Compania Inversora Industrial Clase 3 Vto. 12/03/2026	II32P	ARS	150.000	361,6628	54.249.419
Plaza Logistica Clase 12 Vto. 08/03/2026	PZCDO	ARS	156.347	1.675,3842	261.941.293
Telecom Clase 18 Vto. 17/11/2027	TLCJO	ARS	18.157	1.501,8073	27.268.316
Telecom Clase 21 Vto. 18/07/2031	TLCMO	ARS	160.000	1.653,3223	264.531.571
Transportadora Gas del Sur S.A. Clase 3 Vto. 24/07/2031	TSC30	ARS	240.000	1.636,3550	392.725.207
Pan American Energy Clase 21 Vto. 21/07/2025	PNMCO	ARS	-	-	210.598.311
Pampa Energía S.A. Clase 21 Vto. 10/09/2031	MGCMO	ARS	255.000	1.580,7446	403.089.864
YPF S.A. Clase 30 Vto. 01/07/2026	YMCWO	ARS	350.000	1.433,2541	501.638.935
YPF S.A. Clase 31 Vto. 11/09/2031	YMCXO	ARS	245.000	1.624,2905	397.951.173
Arcor S.A.I.C. Clase 18 Vto. 09/10/2027	RCCJO	ARS	-	-	374.760.000
IRSA Clase 14 Vto. 22/06/2028	IRCFO	ARS	-	-	322.204.945
Banco Galicia Clase XVI Vto. 10/10/28	BYCHO	ARS	87.189	1.569,0158	136.800.921
CNH Industrial Capital Argentina S.A. Clase 9	CIC90	ARS	500.000	1.542,5997	771.299.837
Produsem S.A. Serie 2 Clase 2 Vto. 30/04/2026	PO22P	ARS	-	-	105.917.562
IRSA Clase 24 Vto. 31/03/2035	IRCPO	ARS	177.425	1.569,0033	278.380.404
Mercado Pago Clase 2 Vto. 01/06/2026	SXC2O	ARS	169.700	1.499,1221	254.401.026
Petroquímica Comodoro Rivadavia Clase T	PQCTO	ARS	9.300	1.606,6295	14.941.654
Vista Energy Clase 29 Vto. 10/06/2033	VSCVO	ARS	150.000	1.597,6172	239.642.581
Subtotal Obligaciones negociables				6.006.161.909	3.931.332.571
Cauciones bursátiles					
Posición colocadora (Anexo II)	USD	-	-	-	7.444.002
Subtotal Cauciones bursátiles				-	7.444.002
Total de Inversiones financieras del Fondo de Riesgo				28.598.899.793	24.168.255.655
Total de Inversiones financieras				29.805.874.094	26.529.726.234

(2) Expresado en moneda nominal (Nota 2.3).

Firmado a los efectos de su identificación con nuestro informe de fecha 30 de marzo de 2026
MONASTERIO & ASOCIADOS S.R.L.

CROWE
C.P.C.E.C.A.B.A. - T° 1 F° 240


MARCELO H. NAVONE (Socio)
Contador Público U.N.R.
C.P.C.E. C.A.B.A. T° 281 F° 126


RAFAEL GALANTE
Presidente del Consejo
de Administración

Firmado a los efectos de su identificación con nuestro informe de fecha 30 de marzo de 2026


ARIEL DARIO ZERBONI
Presidente de la
Comisión Fiscalizadora

CRECER S.G.R.

Número de Registro en la Inspección General de Justicia: 10.717 (Libro 36)

ANEXO II

ACTIVOS Y PASIVOS EN MONEDA EXTRANJERA

Correspondiente al ejercicio económico iniciado el 1 de enero y finalizado el 31 de diciembre de 2025
comparativo con el ejercicio económico finalizado el 31 de diciembre de 2024

Expresado en pesos - Notas 2.3 y 2.5

Rubro	Moneda	Tipo de cambio	Monto en moneda extranjera	Monto en moneda local al 31/12/2025	Monto en moneda local al 31/12/2024
ACTIVO					
ACTIVO CORRIENTE					
Caja y bancos pertenecientes a la SGR (1)					
Efectivo	USD	1.446,0000	663.700	959.710.200	695.363.196
Bancos cuentas corrientes	USD	1.446,0000	1.324	1.914.895	786.313
Saldos disponibles en cuentas comitentes	USD	1.446,0000	95	137.411	1.452.033
Caja y bancos pertenecientes al FR (2)					
Bancos cuentas corrientes	USD	-	-	-	214.767.138
Saldos disponibles en cuentas comitentes	USD	1.446,0000	84	121.254	10.998.672
Inversiones financieras pertenecientes a la S.G.R. (1)					
Fondos comunes de inversión					
Allaria Unicred Dólares - Clase B	USD	-	-	-	228.945.144
Inversiones financieras pertenecientes al FR (2)					
Fondos comunes de inversión					
IAM Performance Americas - Clase B	USD	-	-	-	877.295.760
Cauciones bursátiles					
Posición colocadora	USD	-	-	-	7.444.002
Total del activo corriente y del activo				961.883.760	2.037.052.258
PASIVO					
PASIVO CORRIENTE					
Préstamos y otros pasivos financieros pertenecientes al FR (2)					
Saldos acreedores en cuentas comitentes	USD	-	-	-	8.808
Total del pasivo corriente y del pasivo				-	8.808

(1) Expresado en moneda homogénea (Nota 2.3).

(2) Expresado en moneda nominal (Nota 2.3).

Firmado a los efectos de su identificación con
nuestro informe de fecha 30 de marzo de 2026

MONASTERIO & ASOCIADOS S.R.L.

CROWE

C.P.C.E.C.A.B.A. - T° 1 F° 240

MARCELO H. NAVONE (Socio)

Contador Público U.N.R.
C.P.C.E. C.A.B.A. T° 281 F° 126

Firmado a los efectos de su identificación con
nuestro informe de fecha 30 de marzo de 2026

RAFAEL GALANTE

Presidente del Consejo
de Administración

ARIEL DARIO ZERBONI

Presidente de la
Comisión Fiscalizadora

CRECER S.G.R.

Número de Registro en la Inspección General de Justicia: 10.717 (Libro 36)

ANEXO III

ACTIVOS Y PASIVOS POR VENCIMIENTO

Correspondiente al ejercicio económico iniciado el 1 de enero y finalizado el 31 de diciembre de 2025 comparativo con el ejercicio económico finalizado el 31 de diciembre de 2024
Expresado en pesos - Notas 2.3 y 2.5


EJERCICIO ACTUAL - Actividades operativas (1)											
ACTIVOS					PASIVOS						
a) Por su plazo de vencimiento	Inversiones financieras	Cuentas por cobrar a clientes en moneda	Créditos impositivos	Otras cuentas a cobrar en moneda	Otras cuentas a cobrar en especie	Deudas con proveedores de bienes y servicios	Préstamos y otros pasivos financieros	Deudas fiscales	Deudas laborales y previsionales	Otras deudas en moneda	Deudas en especie
A vencer											
1er. Trimestre	-	194.156.733	39.541.190	1.022.428	688.816	65.571.200	4.069.089	9.720.172	64.004.586	18.301.908	126.683.944
2do. Trimestre	-	-	-	-	-	-	4.625.162	-	-	-	-
3er. Trimestre	-	-	-	-	-	-	5.258.215	-	-	-	-
4to. Trimestre	-	-	-	-	-	-	5.977.914	-	-	-	-
Más de un año	-	-	-	-	-	-	61.232.798	-	-	-	-
Subtotal a vencer	-	194.156.733	39.541.190	1.022.428	688.816	65.571.200	81.163.178	9.720.172	64.004.586	18.301.908	126.683.944
De plazo vencido	-	-	-	-	-	-	-	-	-	-	-
Sin plazo establecido	1.206.974.301	-	51.266.958	5.784.000	-	-	-	-	-	-	-
Total	1.206.974.301	194.156.733	90.808.148	6.806.428	688.816	65.571.200	81.163.178	9.720.172	64.004.586	18.301.908	126.683.944
b) Por devengamiento de intereses											
Devengan intereses	-	-	-	-	-	-	81.163.178	-	-	-	-
No devengan intereses	1.206.974.301	194.156.733	90.808.148	6.806.428	688.816	65.571.200	-	9.720.172	64.004.586	18.301.908	126.683.944
Total	1.206.974.301	194.156.733	90.808.148	6.806.428	688.816	65.571.200	81.163.178	9.720.172	64.004.586	18.301.908	126.683.944

(1) Expresado en moneda homogénea (Nota 2.3).

Firmado a los efectos de su identificación con nuestro informe de fecha 30 de marzo de 2026
MONASTERIO & ASOCIADOS S.R.L.

CROWE

C.P.C.E.C.A.B.A. - T° 1 F° 240



MARCELO H. NAVONE (Socio)

Contador Público U.N.R.
C.P.C.E. C.A.B.A. T° 281 F° 126

Firmado a los efectos de su identificación con nuestro informe de fecha 30 de marzo de 2026



RAFAEL GALANTE

Presidente del Consejo de Administración



ARIEL DARIO ZERBONI

Presidente de la Comisión Fiscalizadora

CRECER S.G.R.

Número de Registro en la Inspección General de Justicia: 10.717 (Libro 36)

ANEXO III (Cont.)

ACTIVOS Y PASIVOS POR VENCIMIENTO

Correspondiente al ejercicio económico iniciado el 1 de enero y finalizado el 31 de diciembre de 2025 comparativo con el ejercicio económico finalizado el 31 de diciembre de 2024
Expresado en pesos - Notas 2.3 y 2.5

EJERCICIO ACTUAL - Actividades del Fondo de Riesgo (2)						
a) Por su plazo de vencimiento	ACTIVOS			PASIVOS		
	Inversiones financieras	Otras cuentas a cobrar en moneda	Préstamos y otros pasivos financieros	Otras deudas en moneda	Deudas en especie	
A vencer						
1er. Trimestre	-	248.838.886	281	138.302.888		66.216.741
2do. Trimestre	-		-			-
3er. Trimestre	-		-			-
4to. Trimestre	-		-			-
Más de un año	-		-			-
Subtotal a vencer	-	248.838.886	281	138.302.888		66.216.741
De plazo vencido	-	908.055.660	-	154.863.836		-
Sin plazo establecido	-	28.598.899.793	-			-
Total	-	28.598.899.793	281	293.166.724		66.216.741
b) Por devengamiento de intereses						
Devengan intereses	-		281			-
No devengan intereses	-	1.156.894.546	-	293.166.724		66.216.741
Total	-	1.156.894.546	281	293.166.724		66.216.741

(2) Expresado en moneda nominal (Nota 2.3).

Firmado a los efectos de su identificación con nuestro informe de fecha 30 de marzo de 2026
MONASTERIO & ASOCIADOS S.R.L.

CROWE
C.P.C.E.C.A.B.A. - T° 1 F° 240


MARCELO H. NAVONE (Socio)
Contador Público U.N.R.
C.P.C.E. C.A.B.A. T° 281 F° 126

Firmado a los efectos de su identificación con nuestro informe de fecha 30 de marzo de 2026


RAFAEL GALANTE
Presidente del Consejo de Administración


ARIEL DARIO ZERBONI
Presidente de la Comisión Fiscalizadora

CRECER S.G.R.

Número de Registro en la Inspección General de Justicia: 10.717 (Libro 36)

ANEXO III (Cont.)

ACTIVOS Y PASIVOS POR VENCIMIENTO

Correspondiente al ejercicio económico iniciado el 1 de enero y finalizado el 31 de diciembre de 2025 comparativo con el ejercicio económico finalizado el 31 de diciembre de 2024
Expresado en pesos - Notas 2.3 y 2.5

EJERCICIO COMPARATIVO - Actividades operativas (1)											
ACTIVOS						PASIVOS					
a) Por su plazo de vencimiento	Inversiones financieras	Cuentas por cobrar a clientes en moneda	Créditos impositivos	Otras cuentas a cobrar en moneda	Otras cuentas a cobrar en especie	Deudas con proveedores de bienes y servicios	Préstamos y otros pasivos financieros	Deudas fiscales	Deudas laborales y previsionales	Otras deudas en moneda	Deudas en especie
A vencer											
1er. Trimestre	-	1.372.862.214	50.905.105	12.290.804	222.959	187.935.816	834.087.644	1.078.120	115.116.056	21.975.616	202.145.351
2do. Trimestre	-	-	-	-	-	-	4.867.637	-	-	-	-
3er. Trimestre	-	-	-	-	-	-	4.738.532	-	-	-	-
4to. Trimestre	-	-	-	-	-	-	3.290.576	-	-	-	-
Más de un año	-	-	-	-	-	-	4.112.252	-	-	-	-
Subtotal a vencer	-	1.372.862.214	50.905.105	12.290.804	222.959	187.935.816	851.096.642	1.078.120	115.116.056	21.975.616	202.145.351
De plazo vencido	-	-	-	-	-	-	-	-	-	-	-
Sin plazo establecido	2.361.470.579	-	40.095.264	5.414.547	-	-	-	-	-	-	-
Total	2.361.470.579	1.372.862.214	91.000.369	17.705.351	222.959	187.935.816	851.096.642	1.078.120	115.116.056	21.975.616	202.145.351
b) Por devengamiento de intereses											
Devengan intereses	-	-	-	-	-	-	851.096.642	-	-	-	-
No devengan intereses	2.361.470.579	1.372.862.214	91.000.369	17.705.351	222.959	187.935.816	-	1.078.120	115.116.056	21.975.616	202.145.351
Total	2.361.470.579	1.372.862.214	91.000.369	17.705.351	222.959	187.935.816	851.096.642	1.078.120	115.116.056	21.975.616	202.145.351

(1) Expresado en moneda homogénea (Nota 2.3).

Firmado a los efectos de su identificación con nuestro informe de fecha 30 de marzo de 2026
MONASTERIO & ASOCIADOS S.R.L.

CROWE
C.P.C.E.C.A.B.A. - T° 1 F° 240


MARCELO H. NAVONE (Socio)
Contador Público U.N.R.
C.P.C.E. C.A.B.A. T° 281 F° 126

Firmado a los efectos de su identificación con nuestro informe de fecha 30 de marzo de 2026



RAFAEL GALANTE
Presidente del Consejo
de Administración



ARIEL DARIO ZERBONI
Presidente de la
Comisión Fiscalizadora

CRECER S.G.R.

Número de Registro en la Inspección General de Justicia: 10.717 (Libro 36)

ANEXO III (Cont.)

ACTIVOS Y PASIVOS POR VENCIMIENTO

Correspondiente al ejercicio económico iniciado el 1 de enero y finalizado el 31 de diciembre de 2025 comparativo con el ejercicio económico finalizado el 31 de diciembre de 2024
Expresado en pesos - Notas 2.3 y 2.5

		EJERCICIO COMPARATIVO - Actividades del Fondo de Riesgo (2)			
		ACTIVOS		PASIVOS	
a) Por su plazo de vencimiento	Inversiones financieras	Otras cuentas a cobrar en moneda	Préstamos y otros pasivos financieros	Otras deudas en moneda	
A vencer					
1er. Trimestre	7.444.002	572.649	419.435	27.147.327	
2do. Trimestre	-	-	-	-	
3er. Trimestre	-	-	-	-	
4to. Trimestre	-	-	-	-	
Más de un año	-	-	-	-	
Subtotal a vencer	7.444.002	572.649	419.435	27.147.327	
De plazo vencido	-	116.882.147	-	26.374.982	
Sin plazo establecido	24.160.811.653	-	-	-	
Total	24.168.255.655	117.454.796	419.435	53.522.309	
b) Por devengamiento de intereses	Inversiones financieras	Otras cuentas a cobrar en moneda	Préstamos y otros pasivos financieros	Otras deudas en moneda	
Devengan intereses	-	-	419.435	-	
No devengan intereses	24.168.255.655	117.454.796	-	53.522.309	
Total	24.168.255.655	117.454.796	419.435	53.522.309	

(2) Expresado en moneda nominal (Nota 2.3).

Firmado a los efectos de su identificación con nuestro informe de fecha 30 de marzo de 2026
MONASTERIO & ASOCIADOS S.R.L.

CROWE
C.P.C.E.C.A.B.A. - T° 1 F° 240


MAFCELO H. NAVONE (Socio)
Contador Público U.N.R.
C.P.C.E. C.A.B.A. T° 281 F° 126

Firmado a los efectos de su identificación con nuestro informe de fecha 30 de marzo de 2026



RAFAEL GALANTE
Presidente del Consejo
de Administración



ARIEL DARIO ZERBONI
Presidente de la
Comisión Fiscalizadora

CRECER S.G.R.

Número de Registro en la Inspección General de Justicia: 10.717 (Libro 36)

ANEXO IV

BIENES DE USO

Correspondiente al ejercicio económico iniciado el 1 de enero y finalizado el 31 de diciembre de 2025 comparativo con el ejercicio económico finalizado el 31 de diciembre de 2024
Expresado en pesos - Notas 2.3 y 2.5

Cuenta Principal	VALORES DE ORIGEN					DEPRECIACIONES				VALOR NETO AL 31/12/2024
	Al inicio	Altas	Bajas	Al cierre	Acumuladas al inicio	Bajas	Del ejercicio Monto (1)	Acumuladas al cierre	VALOR NETO AL 31/12/2025	
Equipos de computación	54.388.495	12.300.134	-	66.688.629	35.370.067	-	8.726.872	44.096.939	22.591.690	19.018.428
Instalaciones	91.195.948	-	-	91.195.948	44.853.906	-	9.119.595	53.973.501	37.222.447	46.342.042
Muebles y útiles	8.684.425	4.189.489	-	12.873.914	1.843.241	-	1.866.011	3.709.252	9.164.662	6.841.184
Rodados en Leasing	489.516.898	114.526.625	(218.670.305)	385.373.218	239.703.677	(133.220.566)	81.981.090	188.464.201	196.909.017	249.813.221
Anticipo para la compra de inmueble	56.872.335	26.812.969	-	83.685.304	-	-	-	-	83.685.304	56.872.335
TOTALES AL 31/12/2025	700.658.101	157.829.217	(218.670.305)	639.817.013	321.770.891	(133.220.566)	101.693.568	290.243.893	349.573.120	---
TOTALES AL 31/12/2024	654.915.281	45.742.820	-	700.658.101	205.675.534	-	116.095.357	321.770.891	---	378.887.210

(1) El destino contable de las depreciaciones se informa en el Anexo VII

Firmado a los efectos de su identificación con nuestro informe de fecha 30 de marzo de 2026
MONASTERIO & ASOCIADOS S.R.L.

GROWE
C.P.C.E.C.A.B.A. - T° 1 F° 240



MARCELO H. NAVONE (Socio)
Contador Público U.N.R.
C.P.C.E. C.A.B.A. T° 281 F° 126

Firmado a los efectos de su identificación con nuestro informe de fecha 30 de marzo de 2026



RAFAEL GALANTE
Presidente del Consejo de Administración



ARIEL DARIO ZERBONI
Presidente de la Comisión Fiscalizadora

CRECER S.G.R.

Número de Registro en la Inspección General de Justicia: 10.717 (Libro 36)

ANEXO V

ACTIVOS INTANGIBLES


Correspondiente al ejercicio económico iniciado el 1 de enero y finalizado el 31 de diciembre de 2025 comparativo con el ejercicio económico finalizado el 31 de diciembre de 2024
Expresado en pesos - Notas 2.3 y 2.5

Cuenta Principal	VALORES DE ORIGEN				AMORTIZACIONES				VALOR NETO AL 31/12/2024		
	Al inicio	Altas	Bajas	Al cierre	Acumuladas al inicio	Bajas	Del ejercicio			Acumuladas al cierre	
							Monto (1)				
Licencias y sistemas	28.272.110	-	-	28.272.110	18.202.054	-	5.654.424	5.654.424	23.856.478	4.415.632	10.070.056
TOTALES AL 31/12/2025	28.272.110	-	-	28.272.110	18.202.054	-	5.654.424	5.654.424	23.856.478	4.415.632	---
TOTALES AL 31/12/2024	27.398.009	874.101	-	28.272.110	12.588.701	-	5.613.353	5.613.353	18.202.054	---	10.070.056

(1) El destino contable de las amortizaciones se informa en el Anexo VII

Firmado a los efectos de su identificación con nuestro informe de fecha 30 de marzo de 2026
MONASTERIO & ASOCIADOS S.R.L.

CROWE
C.P.C.E.C.A.B.A. - T° 1 F° 240



MARCELO H. NAVONE (Socio)
Contador Público U.N.R.
C.P.C.E. C.A.B.A. T° 281 F° 126

Firmado a los efectos de su identificación con nuestro informe de fecha 30 de marzo de 2026



RAFAEL GALANTE
Presidente del Consejo de Administración



ARIEL DARIO ZERBONI
Presidente de la Comisión Fiscalizadora

CRECER S.G.R.

Número de Registro en la Inspección General de Justicia: 10.717 (Libro 36)

ANEXO VI

PREVISIONES

Correspondiente al ejercicio económico iniciado el 1 de enero y finalizado el 31 de diciembre de 2025
presentado en forma comparativa con el ejercicio anterior
Expresado en pesos - Notas 2.3 y 2.5

Rubros	Saldos al inicio	Aumentos	Saldos al 31/12/2025	Saldos al 31/12/2024
DEDUCIDAS DEL ACTIVO				
CORRIENTES				
Pertenecientes al Fondo de Riesgo (1)				
Previsión para deudores incobrables sobre garantías afrontadas	50.085.063	274.368.243 (2)	324.453.306	50.085.063
Total previsiones del activo al 31/12/2025	50.085.063	274.368.243	324.453.306	---
Total previsiones del activo al 31/12/2024	35.733.566	14.351.497	---	50.085.063
INCLUIDAS EN EL PASIVO				
CORRIENTES				
Pertenecientes al Fondo de Riesgo (1)				
Previsión deudas incobrables por garantías afrontadas sobre retiros efectuados	39.096.203	32.165.938 (2)	71.262.141	39.096.203
Total previsiones del pasivo al 31/12/2025	39.096.203	32.165.938	71.262.141	---
Total previsiones del pasivo al 31/12/2024	9.217.341	29.878.862	---	39.096.203

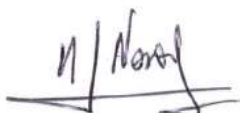
(1) Expresado en moneda nominal (Nota 2.3).

(2) Saldo neto imputado al patrimonio neto del Fondo de Riesgo.

Firmado a los efectos de su identificación con nuestro informe de fecha 30 de marzo de 2026
MONASTERIO & ASOCIADOS S.R.L.

CROWE

C.P.C.E.C.A.B.A. - T° 1 F° 240



MARCELO H. NAVONE (Socio)

Contador Público U.N.R.
C.P.C.E. C.A.B.A. T° 281 F° 126

Firmado a los efectos de su identificación con nuestro informe de fecha 30 de marzo de 2026



RAFAEL GALANTE

Presidente del Consejo
de Administración



ARIEL DARIO ZERBONI

Presidente de la
Comisión Fiscalizadora

CRECER S.G.R.

Número de Registro en la Inspección General de Justicia: 10.717 (Libro 36)

ANEXO VII

GASTOS CLASIFICADOS POR SU NATURALEZA

Correspondiente al ejercicio económico iniciado el 1 de enero y finalizado el 31 de diciembre de 2025
presentado en forma comparativa con el ejercicio anterior
Expresado en pesos - Notas 2.3 y 2.5

Rubro	Gastos de administración	Gastos de comercialización	Total 31/12/2025	Total 31/12/2024
Remuneraciones	494.064.781	-	494.064.781	450.973.845
Cargas sociales	94.645.075	-	94.645.075	94.118.066
Honorarios y retribuciones por servicios	458.651.445	-	458.651.445	288.785.800
Honorarios consejeros	242.835.026	-	242.835.026	279.136.058
Honorarios por administración del Fondo de Riesgo	343.317.950	-	343.317.950	406.662.821
Impuestos, tasas y contribuciones	14.983.836	274.924.686	289.908.522	233.797.353
Papelería, librería e imprenta	7.132.551	-	7.132.551	6.659.309
Movilidad y viajes	86.319.825	-	86.319.825	32.282.309
Depreciaciones de bienes de uso	101.693.568	-	101.693.568	116.095.357
Amortizaciones de activos intangibles	5.654.424	-	5.654.424	5.613.353
Publicaciones y suscripciones	8.324.003	-	8.324.003	5.804.967
Comisiones y gastos bancarios	-	23.686.148	23.686.148	7.683.579
Comisiones por promoción de negocio	-	385.282.114	385.282.114	665.643.853
Correo y mensajería	1.523.192	-	1.523.192	334.480
Publicidad y promoción	-	21.741.153	21.741.153	5.644.885
Gastos en informática	39.959.691	-	39.959.691	42.234.235
Alquileres y mantenimiento	464.744.072	-	464.744.072	238.208.616
Certificaciones y gastos legales	22.820.270	-	22.820.270	2.822.098
Seguros	16.356.384	-	16.356.384	24.805.951
Gastos varios	60.724.385	-	60.724.385	69.463.953
Acuerdos laborales	5.585.208	-	5.585.208	15.021.861
Telefonía y comunicaciones	63.638.043	-	63.638.043	57.465.505
Gastos aranceles Caja de Valores	-	4.772.973	4.772.973	4.789.148
Gastos de representación	5.987.416	-	5.987.416	6.293.455
Gastos judiciales	22.408.268	-	22.408.268	-
Donaciones	82.107.930	-	82.107.930	4.239.942
Limpieza y mantenimiento	2.106.780	-	2.106.780	-
Capacitaciones al personal	1.048.253	-	1.048.253	1.685.098
Totales al 31/12/2025	2.646.632.376	710.407.074	3.357.039.450	---
Totales al 31/12/2024	2.159.196.098	907.069.799	---	3.066.265.897

Firmado a los efectos de su identificación con
nuestro informe de fecha 30 de marzo de 2026

MONASTERIO & ASOCIADOS S.R.L.

CROWE

C.P.C.E.C.A.B.A. - T° 1 F° 240

MARCELO H. NAVONE (Socio)

Contador Público U.N.R.
C.P.C.E. C.A.B.A. T° 281 F° 126

Firmado a los efectos de su identificación con
nuestro informe de fecha 30 de marzo de 2026

RAFAEL GALANTE

Presidente del Consejo
de Administración

ARIEL DARIO ZERBONI

Presidente de la
Comisión Fiscalizadora

CRECER S.G.R.

Número de Registro en la Inspección General de Justicia: 10.717 (Libro 36)

ANEXO VIII

CUENTAS DE ORDEN

Correspondiente al ejercicio económico iniciado el 1 de enero y finalizado el 31 de diciembre de 2025
comparativo con el ejercicio económico finalizado el 31 de diciembre de 2024
Expresado en pesos - Notas 2.3 y 2.5

Rubro	Total 31/12/2025 (1)	Total 31/12/2024 (1)
Deudoras		
Socios partícipes y terceros MIPyME por garantías otorgadas		
Avales financieros	65.873.775.679	46.888.555.727
Avales financieros USD	5.487.765.111	3.465.456.000
Avales financieros UVA	361.653.578	1.557.027
Total Socios partícipes y terceros MIPyME por garantías otorgadas	71.723.194.368	50.355.568.754
Contragarantías recibidas de socios partícipes y terceros MIPyME		
Avales de Socios partícipes y terceros (Fianzas)	139.830.924.279	81.280.001.169
Prendas	1.314.557.606	990.546.060
Hipotecas	200.000.000	2.241.000
Otras	16.071.429	16.071.429
Total Contragarantías recibidas de socios partícipes y terceros MIPyME	141.361.553.314	82.288.859.658
Deudores por garantías afrontadas previsionadas al 100%		
Cobranzas por cuenta de terceros en curso	46.956.471	7.244.023
Total Garantías afrontadas previsionadas al 100%	46.956.471	7.244.023
Deudores por garantías afrontadas con gestiones de cobro abandonadas	2.365.119	-
Total Deudores por gtías. afrontadas con gestiones de cobro abandonadas	2.365.119	-
Total de cuentas de orden deudoras	213.134.069.272	132.651.672.435
Acreedoras		
Garantías otorgadas a terceros	(71.723.194.368)	(50.355.568.754)
Acreedores por contragarantías recibidas	(141.361.553.314)	(82.288.859.658)
Acreedores por cobranzas de terceros en curso	(46.956.471)	(7.244.023)
Gestiones de cobro abandonadas	(2.365.119)	-
Total de cuentas de orden acreedoras	(213.134.069.272)	(132.651.672.435)


(1) Expresado en moneda nominal (Nota 2.1).

Firmado a los efectos de su identificación con
nuestro informe de fecha 30 de marzo de 2026

MONASTERIO & ASOCIADOS S.R.L.

CROWE

C.P.C.E.C.A.B.A. - T° 1 F° 240




MARCELO H. NAVONE (Socio)

Contador Público U.N.R.
C.P.C.E. C.A.B.A. T° 281 F° 126

Firmado a los efectos de su identificación con
nuestro informe de fecha 30 de marzo de 2026



RAFAEL GALANTE
Presidente del Consejo
de Administración



ARIEL DARIO ZERBONI
Presidente de la
Comisión Fiscalizadora

INFORME DE AUDITORÍA EMITIDO POR LOS AUDITORES INDEPENDIENTES

A los Señores Presidente y Miembros del
Consejo de Administración de
CRECER S.G.R.
CUIT N° 30-71101580-5
Domicilio legal: Avenida Leandro N. Alem 855 piso 8°
Ciudad Autónoma de Buenos Aires

Informe sobre la auditoría de los estados contables

1- Opinión

Hemos auditado los estados contables de **CRECER S.G.R.** (en adelante mencionada indistintamente como “**CRECER S.G.R.**” o la “Sociedad”), que comprenden el estado de situación patrimonial al 31 de diciembre de 2025, los estados de resultados, de evolución del patrimonio neto, de flujo de efectivo y de evolución del fondo de riesgo correspondientes al ejercicio finalizado en dicha fecha, así como un resumen de las políticas contables significativas y otra información explicativa incluida en las notas y los anexos que los complementan.

En nuestra opinión, los estados contables adjuntos presentan razonablemente, en todos los aspectos significativos, la situación patrimonial de la Sociedad al 31 de diciembre de 2025, así como sus resultados, la evolución de su patrimonio neto, el flujo de su efectivo y de evolución del fondo de riesgo correspondientes al ejercicio finalizado en esa fecha, de conformidad con el marco contable establecido por la Secretaría de la Pequeña y Mediana Empresa, Emprendedores y Economía del Conocimiento del Ministerio de Economía (en adelante mencionada como “SEPYME”).

2- Fundamento de la opinión

Hemos llevado a cabo nuestra auditoría de conformidad con las normas de auditoría establecidas en la sección III.A de la Resolución Técnica N° 37 de la Federación Argentina de Consejos Profesionales de Ciencias Económicas (FACPCE) adoptada por la Resolución C.D. N° 46/2021 del Consejo Profesional de Ciencias Económicas de la Ciudad Autónoma de Buenos Aires (CPCECABA). Nuestras responsabilidades de acuerdo con dichas normas se describen más adelante en la sección “Responsabilidades de los auditores en relación con la auditoría de los estados contables” de nuestro informe. Somos independientes de la Sociedad y hemos cumplido las demás responsabilidades de ética de conformidad con los requerimientos del Código de Ética del Consejo Profesional de Ciencias Económicas de la Ciudad Autónoma de Buenos Aires y de la Resolución Técnica N° 37 de la FACPCE adoptada por la Resolución C.D. N° 46/2021 del CPCECABA. Consideramos que los elementos de juicio que hemos obtenido proporcionan una base suficiente y adecuada para nuestra opinión.

3- Énfasis sobre la base contable

Sin modificar nuestra opinión, queremos enfatizar la información contenida en las notas 2.1 y 2.3 a los estados contables, en las que se describen las diferencias entre el marco de información contable establecido por la SEPYME y las NCPA, como resultado de la excepción de la aplicación de la sección “Expresión de los estados contables en moneda de cierre en un contexto de inflación (ajuste por inflación de los estados contables)” del Título I Capítulo 2 de la Resolución Técnica N°54 (Texto Ordenado) - Norma Unificada Argentina de Contabilidad (RT 54) sobre las cifras del Fondo de Riesgo, dispuesta por esta Secretaría en el artículo 14 del Anexo de la Resolución N° 21/2021 y sus modificatorias.

4- Información distinta de los estados contables y del informe de auditoría correspondiente (“Otra información”)

El Consejo de Administración de la Sociedad es responsable de la otra información, que comprende la Memoria que acompaña a los estados contables. Esta otra información no es parte de los estados contables ni de nuestro informe de auditoría correspondiente.

Nuestra opinión sobre los estados contables no cubre la otra información y, por lo tanto, no expresamos ninguna forma de conclusión que proporcione un grado de seguridad sobre ésta.

En relación con nuestra auditoría de los estados contables, nuestra responsabilidad es leer la otra información y, al hacerlo, considerar si existe una incongruencia significativa entre la otra información y los estados contables o el conocimiento obtenido en la auditoría o si parece que existe una incorrección significativa en la otra información.

Si, basándonos en el trabajo que hemos realizado, concluimos que existe una incorrección significativa en la otra información, estamos obligados a informar de ello. No tenemos nada que informar al respecto.

5- Responsabilidades del Consejo de Administración de CRECER S.G.R. en relación con los estados contables

El Consejo de Administración de la Sociedad es responsable de la preparación y presentación razonable de los estados contables adjuntos de conformidad con el marco contable establecido por la SEPYME, y del control interno que considere necesario para permitir la preparación de estados contables libres de incorrección significativa.

Tal como se indica en la nota 2.1 a los estados contables, dicho marco contable se basa en la aplicación de las Normas Contables Profesionales Argentinas. Tales normas son emitidas por la FACPCE y adoptadas por la Resolución C.D. N° 46/2021 del CPCECABA, fueron utilizadas en la preparación de los estados contables con la única excepción de la aplicación de la sección “Expresión de los estados contables en moneda de cierre en un contexto de inflación (ajuste por inflación de los estados contables)” del Título I Capítulo 2 de la RT 54 sobre las cifras del Fondo de Riesgo, de acuerdo con lo dispuesto por esta Secretaría en el artículo 14 del Anexo de la Resolución N° 21/2021 y sus modificatorias. Asimismo, el Consejo de Administración es responsable de la existencia del control interno que el Consejo de Administración de la Sociedad considere necesario para permitir la preparación de estados contables libres de incorrección significativa.

En la preparación de los estados contables, el Consejo de Administración es responsable de la evaluación de la capacidad de la Sociedad para continuar como empresa en funcionamiento, revelando, en caso de corresponder, las cuestiones relacionadas con este aspecto y utilizando el principio contable de empresa en funcionamiento, excepto si el Consejo de Administración tuviera intención de liquidar la Sociedad o de cesar sus operaciones, o bien no existiera otra alternativa realista.

6- Responsabilidades de los auditores en relación con la auditoría de los estados contables

Nuestros objetivos son obtener una seguridad razonable de que los estados contables en su conjunto están libres de incorrección significativa y emitir un informe de auditoría que contenga nuestra opinión. Seguridad razonable es un alto grado de seguridad, pero no garantiza que una auditoría realizada de conformidad con la Resolución Técnica N° 37 de la FACPCE adoptada por la Resolución C.D. N° 46/2021 del CPCECABA siempre detecte una incorrección significativa cuando exista. Las incorrecciones se consideran significativas si, individualmente o de forma agregada, puede preverse razonablemente que influyan en las decisiones económicas que los usuarios toman basándose en los estados contables.

Como parte de una auditoría de conformidad con la Resolución Técnica N° 37 de la FACPCE adoptada por la Resolución C.D. N° 46/2021 del CPCECABA, aplicamos nuestro juicio profesional y mantenemos una actitud de escepticismo profesional durante toda la auditoría. También:

- a) Identificamos y evaluamos los riesgos de incorrección significativa en los estados contables, diseñamos y aplicamos procedimientos de auditoría para responder a dichos riesgos y obtenemos elementos de juicio suficientes y adecuados para proporcionar una base para nuestra opinión.
- b) Obtenemos conocimiento del control interno relevante para la auditoría con el fin de diseñar procedimientos de auditoría que sean apropiados en función de las circunstancias y no con la finalidad de expresar una opinión sobre la eficacia del control interno de la Sociedad.
- c) Evaluamos si las políticas contables aplicadas son adecuadas, así como la razonabilidad de las estimaciones contables y la correspondiente información revelada por el Consejo de Administración de la Sociedad.
- d) Concluimos sobre lo adecuado de la utilización por el Consejo de Administración de la Sociedad, del principio contable de empresa en funcionamiento y, basándonos en los elementos de juicio obtenidos, concluimos sobre si existe o no una incertidumbre significativa relacionada con hechos o con condiciones que pueden generar dudas importantes sobre la capacidad de la Sociedad para continuar como empresa en funcionamiento. Si concluimos que existe una incertidumbre significativa, se requiere que llamemos la atención en nuestro informe de auditoría sobre la información expuesta en los estados contables o, si dicha información expuesta no es adecuada, que expresemos una opinión modificada. Nuestras conclusiones se basan en los elementos de juicio obtenidos hasta la fecha de nuestro informe de auditoría. Sin embargo, hechos o condiciones futuros pueden ser causa de que la Sociedad deje de ser una empresa en funcionamiento.
- e) Evaluamos la presentación general, la estructura y el contenido de los estados contables, incluida la información revelada, y si los estados contables representan las transacciones y hechos subyacentes de un modo que logren una presentación razonable.

Nos comunicamos con el Consejo de Administración de la Sociedad en relación con, entre otras cuestiones, la estrategia general de la auditoría y los hallazgos significativos de la auditoría, así como cualquier deficiencia significativa del control interno identificada en el transcurso de la auditoría.

Informe sobre otros requerimientos legales y reglamentarios

- a) Las cifras de los estados contables mencionados en el párrafo 1. surgen de los registros contables de la Sociedad, que se encuentran pendiente de transcripción en los libros rubricados.
- b) Los estados contables adjuntos se encuentran pendientes de transcripción en el libro Inventarios y balances de la Sociedad.



Monasterio y Asociados S.R.L.

Madres de Plaza 25 de Mayo 3020.
Edificio Nordlink – Torre Alta, Piso 9° Of. 1 y 4
Puerto Norte, Rosario.
Teléfono (54 341) 446 – 1650
litoral@crowe.com.ar
www.crowe.com.ar

Informe sobre otros requerimientos legales y reglamentarios (continuación)

c) Según surge de los registros contables de la Sociedad, el pasivo devengado al 31 de diciembre de 2025 a favor del Sistema Integrado Previsional Argentino en concepto de aportes y contribuciones previsionales ascendía a \$ 11.412.656 y no era exigible a esa fecha.

Ciudad Autónoma de Buenos Aires, 30 de marzo de 2026.

MONASTERIO & ASOCIADOS S.R.L.

CROWE

C.P.C.E.C.A.B.A. - T° 1 F° 240

MARCELO H. NAVONE (Socio)

Contador Público U.N.R.

C.P.C.E.C.A.B.A. - T° 281 F° 126

INFORME DE LA COMISIÓN FISCALIZADORA

A los señores accionistas de

CRECER S.G.R.

CUIT N° 30-711101580-5

Domicilio legal: Avenida Leandro N. Alem 855 piso 8°

Ciudad Autónoma de Buenos Aires

En nuestro carácter de miembros de la Comisión Fiscalizadora de **CRECER S.G.R.**, de acuerdo con lo dispuesto por el inciso 5to. del artículo 294 de la Ley General de Sociedades, hemos examinado los documentos detallados en el párrafo siguiente.

I. DOCUMENTOS EXAMINADOS

- a) Estado de situación patrimonial al 31 de diciembre de 2025.
- b) Estado de resultados por el ejercicio económico finalizado el 31 de diciembre de 2025.
- c) Estado de evolución del patrimonio neto correspondiente al económico finalizado el 31 de diciembre de 2025.
- d) Estado de flujo de efectivo por el ejercicio económico finalizado el 31 de diciembre de 2025.
- e) Estado de evolución del fondo de riesgo correspondiente al ejercicio económico finalizado el 31 de diciembre de 2025.
- f) Notas 1 a 13 y anexos I a VIII correspondientes al ejercicio económico finalizado el 31 de diciembre de 2025.
- g) Memoria del Consejo de Administración correspondiente al ejercicio económico finalizado el 31 de diciembre de 2025.

Las cifras y otra información correspondientes al ejercicio económico terminado el 31 de diciembre de 2024 son parte integrante de los estados contables mencionados precedentemente y se las presenta con el propósito de que se interpreten exclusivamente en relación con la cifras y con la información del ejercicio económico actual.

II. RESPONSABILIDAD DEL CONSEJO DE ADMINISTRACIÓN DE LA SOCIEDAD EN RELACIÓN CON LOS ESTADOS CONTABLES

El Consejo de Administración de la Sociedad es responsable de la preparación y presentación razonable de los estados contables intermedios mencionados precedentemente de conformidad con el marco contable establecido por la Secretaría de la Pequeña y Mediana Empresa, Emprendedores y Economía del Conocimiento, del Ministerio de Economía (SEPYME), y del control interno que considere necesario para permitir la preparación de estados contables libres de incorrección significativa.

Tal como se indica en la nota 2.1 a los estados contables, dicho marco contable se basa en la aplicación de las Normas Contables Profesionales Argentinas (NCPA). Tales normas son emitidas por la Federación Argentina de Consejos Profesionales de Ciencias Económicas (FACPCE), y adoptadas por la Resolución C.D. N° 46/2021 del CPCECABA, fueron utilizadas en la preparación de los estados contables con la única excepción de la aplicación de la sección "Expresión de los estados contables en moneda de cierre en un contexto de inflación (ajuste por inflación de los estados contables)" del Título I Capítulo 2 de la RT 54 sobre las cifras del Fondo de Riesgo, de acuerdo con lo dispuesto por esta Secretaría en el artículo 14 del Anexo de la Resolución N° 21/2021 y sus modificatorias.

En la preparación de los estados contables, el Consejo de Administración es responsable de la evaluación de la capacidad de la Sociedad para continuar como empresa en funcionamiento, revelando, en caso de corresponder, las cuestiones relacionadas con este aspecto y utilizando el principio contable de empresa en funcionamiento, excepto si el Consejo de Administración tuviera intención de liquidar la Sociedad o de cesar sus operaciones, o bien no existiera otra alternativa realista.

III. RESPONSABILIDAD DE LOS MIEMBROS DE LA COMISIÓN FISCALIZADORA

Nuestro examen fue realizado de acuerdo a las normas de sindicatura vigentes. Dichas normas requieren que el examen de los documentos antes citados se efectúe de acuerdo con las normas de auditoría vigentes, e incluya la verificación de la congruencia de los documentos examinados con la información sobre las decisiones societarias expuestas en actas, y la adecuación de dichas decisiones a la ley y a los estatutos, en lo relativo a sus aspectos formales y documentales.

Para llevar a cabo nuestra tarea profesional sobre los documentos detallados en los ítems a) a g) del apartado I, hemos analizado la auditoría efectuada por el auditor externo Marcelo H. Navone (Estudio Monasterio & Asociados), quien emitió su informe con fecha 30 de marzo de 2026 de acuerdo con las normas de auditoría vigentes en la República Argentina. Nuestro examen incluyó la verificación de la planificación del trabajo, de la naturaleza, alcance y oportunidad de los procedimientos aplicados y de los resultados de la auditoría efectuada por dicho profesional. El profesional mencionado ha llevado a cabo su examen sobre los estados contables adjuntos de conformidad con las normas de auditoría en la Resolución Técnica N° 37 de la Federación Argentina de Consejos Profesionales de Ciencias Económicas adoptada por la Resolución C.D. N° 46/2021 del CPCECABA. La normativa profesional requiere al auditor el cumplimiento de los requerimientos éticos establecidos en el Código de Ética vigente en la jurisdicción de dicho Consejo, así como que planifique y ejecute la auditoría con el fin de obtener una seguridad razonable de que los estados contables están libres de incorrecciones significativas.

Una auditoría conlleva la aplicación de procedimientos para obtener elementos de juicio sobre las cifras y la información presentadas en los estados contables. Los procedimientos seleccionados dependen del juicio del auditor, incluida la valoración de los riesgos de incorrecciones significativas en los estados contables. Al efectuar dichas valoraciones del riesgo, el auditor tiene en cuenta el control interno pertinente para la preparación y presentación razonable por parte de la entidad de los estados contables, con el fin de diseñar los procedimientos de auditoría que sean adecuados en función de las circunstancias y no con la finalidad de expresar una opinión sobre la eficacia del control interno de la entidad. Una auditoría también incluye la evaluación de la adecuación de las políticas contables aplicadas y de la razonabilidad de las estimaciones contables realizadas por la dirección de la entidad, así como la evaluación de la presentación de los estados contables en su conjunto.

Dado que no es responsabilidad de la Comisión Fiscalizadora efectuar un control de gestión, el examen no se extendió a los criterios y decisiones empresarias de las diversas áreas de la Sociedad, cuestiones que son de responsabilidad exclusiva del Consejo de Administración.

Consideramos que los elementos de juicio que hemos obtenido proporcionan una base suficiente y adecuada para nuestra opinión de auditoría.

Asimismo, en relación con la memoria del Consejo de Administración correspondiente al ejercicio finalizado el 31 de diciembre de 2025, hemos verificado que contiene la información requerida por el artículo 66 de la Ley de Sociedades Comerciales y, en lo que es materia de nuestra competencia, que sus datos numéricos concuerdan con los registros contables de la Sociedad y otra documentación pertinente.

IV. DICTAMEN

a) Basados en nuestro trabajo, con el alcance descrito en el apartado III, en nuestra opinión, los estados contables adjuntos presentan razonablemente en todos sus aspectos significativos, la situación patrimonial de CRECER S.G.R. al 31 de diciembre de 2025, el resultado de sus operaciones, la evolución de su patrimonio neto, el flujo de su efectivo y la evolución de fondo de riesgo por el ejercicio finalizado en esa fecha de conformidad con el marco contable establecido por la SEPYME.

b) En relación con la memoria del Consejo de Administración, no tenemos observaciones que formular en materia de nuestra competencia, siendo las afirmaciones sobre hechos futuros responsabilidad exclusiva del Consejo de Administración.

V. ÉNFASIS SOBRE LA BASE CONTABLE

Sin modificar nuestra opinión, queremos enfatizar la información contenida en las notas 2.1 y 2.3 a los estados contables, en las que se describen las diferencias entre el marco de información contable establecido por la SEPYME y las NCPA, como resultado de la excepción de la aplicación de la sección “Expresión de los estados contables en moneda de cierre en un contexto de inflación (ajuste por inflación de los estados contables)” del Título I Capítulo 2 de la Resolución Técnica N°54 (Texto Ordenado) - Norma Unificada Argentina de Contabilidad (RT 54) sobre las cifras del Fondo de Riesgo, dispuesta por esta Secretaría en el artículo 14 del Anexo de la Resolución N° 21/2021 y sus modificatorias.

VI. INFORME SOBRE OTROS REQUERIMIENTOS LEGALES Y REGLAMENTARIOS

- a) Los estados contables adjuntos y el correspondiente inventario surgen de registros contables llevados, en sus aspectos formales, de conformidad con las disposiciones legales vigentes, que se encuentran pendiente de transcripción en los libros rubricados.
- b) Durante el ejercicio económico finalizado el 31 de diciembre de 2025 hemos dado cumplimiento a lo dispuesto por el artículo 294 de la Ley General de Sociedades.

Ciudad Autónoma de Buenos Aires, 30 de marzo de 2026.

Por Comisión Fiscalizadora



ARIEL DARIO ZERBONI
Presidente Comisión Fiscalizadora

Ciudad Autónoma de Buenos Aires, 14 de abril de 2026

Legalizamos de acuerdo con las facultades otorgadas a este CONSEJO PROFESIONAL por las leyes 466 (Art. 2, Inc. D y J) y 20488 (Art. 21, Inc. I) la actuación profesional con los datos que a continuación se detallan:

Fecha de intervención: 30/03/2026
Referida a: E.E.C.C. - Ejercicio Regular/ Irregular - Individual
Perteneiente a: CRECER SGR S.A.
CUIT: 30-71101580-5
Fecha de Cierre: 31/12/2025
Monto total del Activo: \$32.812.420.692,00
Intervenida por: Dr. MARCELO HECTOR NAVONE

Sobre la misma se han efectuado los controles de matrícula vigente y control formal de dicha actuación profesional de conformidad con lo previsto en la Res. C. D. 34/24, no implicando estos controles la emisión de un juicio técnico sobre la actuación profesional.

Datos del Matriculado
Dr. MARCELO HECTOR NAVONE
Contador Público (Universidad Nacional de Rosario)
CPCECABA T° 281 F° 126

Firma en carácter de socio
MONASTERIO Y ASOCIADOS S.R.L.
T° 1 F° 240
SOCIO



Esta actuación profesional ha sido aprobada por el profesional interviniente a través del Servicio de Legalizaciones Web, y la misma reúne los controles de matrícula vigente, incumbencias y control formal de acuerdo al Reglamento de Legalizaciones de Actuaciones Profesionales (Res. C.D. 34/24).

Se puede constatar la validez del documento ingresando a <https://legalizaciones.consejo.org.ar/validar> y declarando el código indicado en el recuadro de la derecha o escaneando el QR.

LEGALIZACIÓN N°
730205

CÓDIGO DE
VERIFICACIÓN
citgfvzt

