

Patagonia Energy S.A.

Memoria y Estados Contables
Correspondiente al ejercicio económico
finalizado el 31 de diciembre de 2023,
presentados en forma comparativa

Patagonia Energy S.A.

Estados Contables

Correspondiente al ejercicio económico
finalizado el 31 de diciembre de 2023,
presentados en forma comparativa

Índice

Composición del Directorio

Memoria

Informe de auditoría emitido por los auditores independientes

Estado de Situación Patrimonial

Estado de Resultados

Estado de Evolución del Patrimonio Neto

Estado de Flujo de Efectivo

Notas a los Estados Contables

Anexos

Patagonia Energy S.A.

**Composición del Directorio
al 31 de diciembre de 2023**

Presidente
Facundo Fernández de Oliveira

Director Suplente
Fernando Zoppi

Patagonia Energy S.A. - Memoria 2023

A los Señores Accionistas
de **Patagonia Energy S.A.**

La concesión Aguada del Chivato - Aguada Bocarey se encuentra en el centro norte de la cuenca neuquina en cercanías de la localidad de Rincón de los Sauces y comprende una superficie de 110 km². Al 31 de diciembre tenía 23 pozos activos a partir de los cuales produce unos 400 barriles de petróleo y 39.000 m³ por día de gas. Cuenta con una batería en la que se realiza la separación inicial de petróleo, agua y gas y el tratamiento y compresión del gas. El petróleo semi deshidratado es enviado a nuestra Planta de Tratamiento de Crudo en Puesto Hernández, donde se completa el proceso de lavado y deshidratación y se despacha principalmente por oleoducto Oldelval.

El área destina la mayor parte de su producción de gas para cubrir la demanda de la ciudad de Rincón de los Sauces durante todo el año. Esta concesión está estratégicamente localizada sobre la formación Vaca Muerta en "ventana de black oil" y se ubica al lado del futuro parque industrial de Rincón de los Sauces, que podría representar una importante ventaja competitiva para un eventual desarrollo no convencional.

Durante el año 2023, se enfocó en lograr la continuidad de las operaciones de producción, en un marco de seguridad de las personas e instalaciones y del cuidado del medio ambiente. Hemos realizado trabajos de pulling/workover durante el período comprendido entre Abril y Julio de 2023, interviniendo varios pozos y realizando la conversión de uno de ellos (ACH-1035) en pozo inyector de agua. Ya hacia fin de año, y tras firmar un acuerdo de contratación conjunta con Madalena Energy, se coordinaron los equipos de pulling y work-over para inicios de 2024.

Asimismo, se decidió reprogramar la campaña de perforación para el primer semestre de 2024, planificando la perforación de 3 pozos continuos. A la fecha de la firma de esta memoria, se encontraba ya perforado el primero de los tres pozos (ACh-2002) y en camino de perforación del segundo pozo (ACh-2018). Los permisos ambientales para el tercer pozo ya están cercanos a obtenerse, lo que daría continuidad a la campaña, y en cumplimiento de los compromisos que Patagonia Energy tiene con la Provincia de Neuquén.

Durante el presente ejercicio, los hidrocarburos totales producidos en las áreas concesionadas ascendieron a 253.906 barriles de petróleo equivalente, con 447 barriles diarios de petróleo y 41.100 metros cúbicos diarios de gas.

Entorno económico

La economía argentina en 2023 afrontó varios desafíos, destacándose la incertidumbre tanto macroeconómica como política propia de ser un año de elecciones presidenciales aunque

acentuada por la presencia de una de las sequías más fuertes en los últimos años, con un significativo impacto en las exportaciones, las reservas, en los ingresos del sector público y en la actividad económica, en contexto de falta de acceso a los mercados de crédito internacionales.

La actividad económica se contrajo un 1.6% en promedio según el estimador mensual de la actividad económica (EMAE), tras haber sostenido dos años de crecimiento en la recuperación post-pandémica, con el último trimestre del año mostrando la mayor contracción.

Frente a la sequía, las condiciones económicas se deterioraron de forma rápida. El ingreso de divisas se redujo en USD 20.000 millones. El Banco Central comenzó a perder reservas de forma sostenida, con las reservas internacionales brutas cayendo de USD 44.500 millones a fines del 2022 hacia USD 21.500 millones, lo cual impulsó la implementación de mayores restricciones a las importaciones a lo largo del año. Los ingresos fiscales se contrajeron 7.6% en términos reales respecto al 2022 y la inflación se aceleró hacia niveles récord, trepando al 25.5% mensual en diciembre, el registro más alto después de febrero del 1991, dejando una suba del 211% interanual respecto al 2022, con la suba en la inflación de alimentos alcanzando 251% interanual.

La cuenta corriente tuvo un déficit de USD 3.581 millones en 2023, relativo a un superávit de 4.779 millones el año previo. De todas formas, por el acceso restringido a las importaciones se logró alcanzar un superávit en la cuenta de bienes por USD 12.500 millones, bien por debajo de los USD 21.800 millones obtenidos en 2022.

En consecuencia, hubo fuertes desvíos en la meta fiscal y de acumulación de reservas con el FMI, a pesar de que en agosto el Gobierno haya renegociado las condiciones del acuerdo por el impacto de la sequía y se hayan aprobado los desembolsos previstos en el año. El déficit primario en 2023 alcanzó 2.9% del PBI, significativamente mayor a la meta del 1.9 puntos del FMI, mientras que las reservas netas se encontraron en terreno negativo, por casi USD -10.000 millones, lo cual representa un desvío de USD 13.000 millones respecto al nivel de USD 3.000 millones de la meta del FMI. No obstante, el Gobierno pudo cumplir con los compromisos de deuda con el FMI, apoyándose no solo en los desembolsos sino que también en la renovación del swap de monedas con China y la extensión del monto libre de disponibilidad para cubrir los pagos de importaciones en yuanes.

Como respuesta a la creciente inflación, como a lo postulado por el acuerdo con el FMI que pautó tasas de interés positivas en términos reales, el Banco Central sostuvo hasta mediados de Diciembre un ciclo de subas de tasas de interés que llevó a la tasa nominal anual de política monetaria de 75% a 133%, aunque luego se redujo a 100% con el cambio de Gobierno, siendo fuertemente negativa en términos reales.

El tipo de cambio oficial mostró subas de entre el 5% y el 7% desde enero hasta agosto. A mediados de agosto, luego de las elecciones PASO, saltó un 27% de \$275 a \$350 por dólar, como requisito del FMI para asegurar el desembolso de USD 7.500 millones. Hasta noviembre,

mes del balotaje, se mantuvo sin cambios, para luego subir un 3% mensual en dicho mes. Tras el triunfo de Javier Milei en el balotaje y su asunción como Presidente el 10 de diciembre, el tipo de cambio oficial saltó de \$360 a \$808 por dólar, en comparación a \$177 por dólar al cierre del 2022.

Los tipos de cambio paralelos atravesaron períodos de fuertes subas durante el año, algo esperable frente a la incertidumbre política. El contado con liquidación subió de \$336 al cierre de 2022 a \$966 por dólar al cierre de 2023. De todas formas, la brecha se redujo de 90% a 20%, aunque en octubre alcanzó niveles del 190% tras la primera ronda de elecciones. Tanto el Gobierno como el BCRA impusieron medidas para contener las presiones al alza, dentro de las cuales se destacan nuevas regulaciones por la CNV y la venta de reservas internacionales en el mercado de bonos, una práctica que no se realizaba desde noviembre del 2021 y totalizó USD 4.000 millones en 2023.

Por último, el mercado de deuda en pesos logró normalizarse luego de un 2022 más desafiante, aunque fue gracias a las compras del BCRA y las opciones de put a bancos. Esto representó una fuente de expansión monetaria que totalizó más de 6 puntos del PBI en 2023, casi el doble de lo que fue el año previo.

Situación financiera y resultados

En forma sintética se presenta la estructura financiera de la Sociedad al 31 de diciembre de 2023 comparada con el ejercicio anterior.

Importes en miles de pesos	2023	2022
Activo corriente	2.328.377	2.325.113
Activo no corriente	38.910.215	41.261.028
Total Activo	41.238.592	43.586.141
Pasivo corriente	13.883.459	10.086.890
Pasivo no corriente	10.816.861	12.303.663
Subtotal Pasivo	24.700.320	22.390.553
Patrimonio Neto	16.538.272	21.195.588
Total Pasivo y Patrimonio Neto	41.238.592	43.586.141

El resultado del ejercicio arrojó una pérdida (en miles de pesos) de \$ 12.938.393, que se desagrega de la siguiente forma:

Importes en miles de pesos	2023	2022
Resultado bruto	(6.540.648)	(6.334.163)
Gastos administrativos y de comercialización	(1.489.743)	(1.455.516)
Resultados financieros y por tenencia	(9.512.082)	1.612.208
Otros ingresos y egresos	(529.077)	(12.350)
Resultado antes de impuestos	(18.071.550)	(6.189.821)
Impuesto a las ganancias	5.133.157	2.257.460
Resultado del ejercicio	(12.938.393)	(3.932.361)

El cuadro siguiente presenta en forma sintética la generación y aplicación de fondos de las actividades de la empresa:

Importes en miles de pesos	2023	2022
Fondos generados por las actividades operativas	5.390.011	3.289.907
Fondos aplicados a las actividades de inversión	(528.003)	(135.635)
Fondos aplicados a las actividades de financiación	(4.900.441)	(3.091.307)
Total de fondos (aplicados) generados durante el ejercicio	(38.434)	62.965

Indicadores económicos y financieros

Los índices que se detallan a continuación reflejan la posición económica y financiera de la Sociedad:

Índice	Fórmula	2023	2022
Liquidez	$\frac{\text{Activo corriente}}{\text{Pasivo corriente}}$	0,17	0,23
Solvencia	$\frac{\text{Patrimonio neto}}{\text{Pasivo total}}$	0,67	0,95
Inmovilización de capital	$\frac{\text{Activo no corriente}}{\text{Activo total}}$	0,94	0,95
Rentabilidad	$\frac{\text{Resultado del ejercicio}}{\text{Patrimonio neto promedio}}$	(0,69)	(0,31)

Certificación de Reservas

i. Resumen

Al 31 de diciembre de 2023, PESA certificó 2,5 millones de barriles equivalentes de petróleo comprobados, siendo 68% petróleo y 32% gas (libre y asociado). Dicho volumen de reservas comprobadas representó un índice de reemplazo de reservas de -0,15, debido a la falta de equipos para desarrollo de nuevas reservas. PESA, al cierre del presente período, cuenta con 10 años de producción en reservas comprobadas de petróleo.

La certificación de reservas convencionales al cierre de este ejercicio se resume en la tabla siguiente:

Aguada Del Chivato - Aguada Bocarey Participación 100% al 31-12-2023	Fin de Concesión (FC)	
	Líquidos	Gas
	(Mm3)	(MMm3)
Reservas Comprobadas Desarrolladas	134	72
Reservas Comprobadas No Desarrolladas	141	61
Reservas Comprobadas Total	275	132
Reservas Probables	45	19
Reservas Posibles	51	22
Recursos Contingentes	32	14

ii. Reservas Probadas Desarrolladas (PD)

Las reservas de petróleo probadas desarrolladas fueron estimadas declinando las producciones de cada uno de los pozos que se encontraban en producción efectiva al 31 de diciembre de 2023. Las reservas de gas libre se obtuvieron declinando la producción de los pozos activos de gas, mientras que las reservas de gas disuelto se calcularon aplicando una relación gas-petróleo de 430 m3/m3 en función de comportamiento observado para los pozos del área.

iii. Reservas Probadas No Desarrolladas (PUD)

Se incluyeron en esta certificación los mismos 6 pozos PUD del año anterior, con la misma curva tipo y reprogramados en el tiempo. Por su parte, se incorporó un nuevo workover, totalizando 6 intervenciones a realizar entre el 2024 y 2025. Toda la actividad está focalizada en la Fm Mulichinco.

iv. Reservas Probables

Los avances en el conocimiento del modelo de reservorios realizados durante el primer semestre de 2023, permitieron recategorizar 3 pozos desde Reservas Posibles a Reservas Probables, con riesgos principalmente asociados a calidad de roca y menor presión por cercanía con otros pozos productores.

v. Reservas Posibles

Del mismo modo que para la categoría anterior, se recategorizaron 4 perforaciones desde Recursos Contingentes a Reservas Posibles. Los riesgos asociados se vinculan principalmente con la posición estructural más baja respecto del resto del plan de desarrollo.

vi. Recursos

Se mantienen en esta categoría 3 perforaciones, que sumadas a las 6 de PUD, 3 de PRO y 4 POS, totalizan los 16 pozos que el Area incluye en su Plan de Desarrollo total.

Potencial de Vaca Muerta

La concesión Aguada del Chivato – Aguada Bocarey se encuentra estratégicamente ubicada en el sector norte de la cuenca neuquina, dentro de la ventana denominada de "Black oil" de la formación Vaca Muerta.

Si bien el desarrollo de la formación Mulichinco tiene aún bastante potencial, con un factor de recobro relativamente bajo aun, el mayor potencial de este bloque se encuentra en el eventual desarrollo de la formación Vaca Muerta. Varios operadores, entre ellos YPF y Vista, han comprobado la productividad del no convencional en las adyacencias de nuestro bloque, y se encuentran en la actualidad ejecutando exitosamente los pilotos previos a sus respectivos desarrollos.

Asimismo, informes de asesores independientes de primera línea de la industria estiman recursos contingentes en el área concesionada a PESA de hasta 143 millones de barriles de petróleo y 318 billones de m3 de gas.

Comercialización

PESA comercializó su producción de petróleo entre varios de los principales refinadores del país a través del oleoducto de Oldelval S.A. (Raizen, Panamerican Energy, Pluspetrol) y parcialmente por camiones (YPF, Estándar Energy y otras), mientras que la producción disponible de gas, descontando los consumos de procesos operativos internos, se suministra en su totalidad a la ciudad de Rincón de los Sauces. Durante el ejercicio 2023, el precio promedio de comercialización del petróleo ascendió a USD 62,5 por barril, superior al obtenido durante 2022, pese a la restricción de precios de venta local vigente hasta diciembre de 2023.

Asimismo, hemos diversificado los clientes e incrementado los volúmenes de facturación (+135% vs 2022) para recepción, tratamiento y almacenaje de crudo en nuestra Planta de Tratamiento de Crudo (PTC) en Puesto Hernández. A la ya habitual recepción a Shell, se le sumaron VISTA Energy SA, PCR SA (Petroquímica Comodoro Rivadavia SA) y, a partir de Enero 2024, Pampa Energía SA.

Próximos pasos

De cara al futuro, Patagonia Energy S.A. consolidará los recursos necesarios para manejar todos aquellos proyectos que decida emprender, tanto en el ámbito de campos maduros, como también en el de recursos no convencionales.

Durante el 2024, Patagonia Energy planea realizar inversiones de intervención en cuatro pozos (work over) y realizar su primera campaña de perforación de desarrollo.

Asimismo, continuará enfocando esfuerzos en los siguientes puntos:

- Seguridad de las operaciones y los procesos y cuidado del medio ambiente, para alcanzar los estándares que la industria y sus empleados requieren.
- Evaluación del estado de integridad de pozos e instalaciones de tratamiento (batería y PTC).
- Optimización de pozos productores e instalaciones de tratamiento (batería y PTC).
- Revisión y reinterpretación de toda la información de subsuelo disponible.
- Redefinición del plan de desarrollo convencional del yacimiento.
- Ejecución de las operaciones de desarrollo de reservas mediante la realización de workovers.
- Evaluación y valoración del potencial no convencional de la concesión.

Agradecimientos

Queremos expresar nuestro más sincero agradecimiento a todos los que de alguna manera contribuyen al desarrollo de PESA:

- A todos los empleados de PESA, que continúan operando con diligencia y pasión Aguada del Chivato y a aquellos que se sumaron al equipo durante este ejercicio;
- A todos los socios estratégicos y asesores externos que nos ayudan diariamente a resolver todos los desafíos que tenemos por delante.

Saludamos a ustedes muy atentamente.

Buenos Aires, 19 de abril de 2024.

EL DIRECTORIO



Informe de auditoría emitido por los auditores independientes

A los Señores Presidente y Directores de
Patagonia Energy S.A.
Domicilio legal: Bouchard 680 piso 19
Ciudad Autónoma de Buenos Aires.
CUIT N°: 30-71604462-5

Informe sobre la auditoría de los estados contables

Opinión

Hemos auditado los estados contables de "PATAGONIA ENERGY S.A." (en adelante "la Sociedad") que comprenden el estado de situación patrimonial al 31 de diciembre de 2023, los estados de resultados, de evolución del patrimonio neto y de flujo de efectivo correspondientes al ejercicio finalizado en esa fecha, las notas a los estados contables, que incluyen información material sobre las políticas contables, y anexos complementarios.

En nuestra opinión, los estados contables adjuntos presentan razonablemente, en todos los aspectos significativos, la situación patrimonial de la Sociedad al 31 de diciembre de 2023, así como su resultado, la evolución del patrimonio neto y los flujos de efectivo correspondientes al ejercicio finalizado en esa fecha, de conformidad con las normas contables profesionales argentinas.

Fundamento de la opinión

Hemos llevado a cabo nuestro examen de conformidad con normas de auditoría establecidas en la sección III.A de la Resolución Técnica N° 37 de la Federación Argentina de Consejos Profesionales de Ciencias Económicas (FACPCE). Nuestras responsabilidades de acuerdo con dichas normas se describen más adelante en la sección "Responsabilidades de los auditores en relación con la auditoría de los estados contables" del presente informe. Somos independientes de la Sociedad y hemos cumplido las demás responsabilidades de ética de conformidad con los requerimientos del Código de Ética del Consejo Profesional de Ciencias Económicas de la Ciudad Autónoma de Buenos Aires y de la Resolución Técnica N° 37 de la FACPCE.

Consideramos que los elementos de juicio que hemos obtenido proporcionan una base suficiente y adecuada para fundamentar nuestra opinión de auditoría.

Información que acompaña a los estados contables ("otra información")

La otra información comprende la Memoria. El Directorio es responsable de la otra información.

Nuestra opinión sobre los estados contables no cubre la otra información y, por lo tanto, no expresamos ninguna conclusión de auditoría.

En relación con nuestra auditoría de los estados contables, nuestra responsabilidad es leer la otra información y, al hacerlo, considerar si la misma es materialmente inconsistente con los estados contables o nuestros conocimientos obtenidos en la auditoría, o si por algún otro motivo parece que existe una incorrección significativa. Si, basándonos en el trabajo que hemos realizado, consideramos que, en lo que es materia de nuestra competencia, existe una incorrección significativa en la otra información, estamos obligados a informarlo. No tenemos nada que informar al respecto.

Price Waterhouse & Co. S.R.L., Bouchard 557, piso 8°, C1106ABG - Ciudad de Buenos Aires
T: +(54.11) 4850.0000, F: +(54.11) 4850.1800, www.pwc.com/ar



Responsabilidades del Directorio en relación con los estados contables

El Directorio de la Sociedad es responsable de la preparación y presentación razonable de los estados contables de acuerdo con las normas contables profesionales argentinas, y del control interno que el Directorio considere necesario para permitir la preparación de estados contables libres de incorrección significativa, debida a fraude o error.

En la preparación de los estados contables, el Directorio es responsable de evaluar la capacidad de la Sociedad de continuar como empresa en funcionamiento, revelar, en caso de corresponder, las cuestiones relacionadas con este tema y utilizar el principio contable de empresa en funcionamiento, excepto si el Directorio tiene intención de liquidar la Sociedad o de cesar sus operaciones, o bien no exista otra alternativa realista de continuidad.

Responsabilidades de los auditores en relación con la auditoría de los estados contables

Nuestros objetivos son obtener una seguridad razonable de que los estados contables en su conjunto están libres de incorrección significativa, debida a fraude o error, y emitir un informe de auditoría que contenga nuestra opinión. Seguridad razonable es un alto grado de seguridad, pero no garantiza que una auditoría realizada de conformidad con la Resolución Técnica N° 37 de la FACPCE siempre detecte una incorrección significativa cuando exista. Las incorrecciones pueden deberse a fraude o error y se consideran significativas si, individualmente o de forma agregada, puede preverse razonablemente que influyan en las decisiones económicas que los usuarios toman basándose en los estados contables.

Como parte de una auditoría de conformidad con la Resolución Técnica N° 37 de la FACPCE, aplicamos nuestro juicio profesional y mantenemos una actitud de escepticismo profesional durante toda la auditoría. También:

- Identificamos y evaluamos los riesgos de incorrección significativa en los estados contables, debida a fraude o error, diseñamos y aplicamos procedimientos de auditoría para responder a dichos riesgos y obtenemos elementos de juicio suficientes y apropiados para proporcionar una base para nuestra opinión. El riesgo de no detectar una incorrección significativa debida a fraude es más elevado que en el caso de una incorrección significativa debida a error, ya que el fraude puede implicar colusión, falsificación, omisiones deliberadas, manifestaciones intencionalmente erróneas, o la elusión del control interno.
- Obtenemos conocimiento del control interno relevante para la auditoría con el fin de diseñar procedimientos de auditoría que sean apropiados en función de las circunstancias y no con la finalidad de expresar una opinión sobre la efectividad del control interno de la Sociedad.
- Evaluamos si las políticas contables aplicadas son apropiadas, así como la razonabilidad de las estimaciones contables y la correspondiente información revelada por el Directorio de la Sociedad.
- Concluimos sobre lo apropiado de la utilización por el Directorio de la Sociedad, del principio contable de empresa en funcionamiento y, basándonos en los elementos de juicio obtenidos, concluimos sobre si existe o no una incertidumbre importante relacionada con hechos o con condiciones que pueden generar dudas significativas sobre la capacidad de la Sociedad para continuar como empresa en funcionamiento. Si concluimos que existe una incertidumbre importante, debemos enfatizar en nuestro informe de auditoría sobre la correspondiente información revelada en los estados contables, o si dichas revelaciones no son apropiadas, se requiere que expresemos una opinión modificada. Nuestras conclusiones se basan en los elementos de juicio obtenidos hasta la fecha de emisión de nuestro informe de auditoría. Sin embargo, hechos o condiciones futuros pueden ser causa de que la Sociedad deje de ser una empresa en funcionamiento.
- Evaluamos la presentación general, la estructura y el contenido de los estados contables, incluida la información revelada, y si los estados contables representan las transacciones y hechos subyacentes de un modo que logre una presentación razonable.



Nos comunicamos con el Directorio de la Sociedad en relación con, entre otras cuestiones, el alcance y el momento de realización de la auditoría planificados y los hallazgos significativos de la auditoría, incluyendo cualquier deficiencia significativa en el control interno que identifiquemos en el transcurso de la auditoría.

Informe sobre otros requerimientos legales y reglamentarios

En cumplimiento de disposiciones vigentes informamos, que:

- a) los estados contables de la Sociedad surgen de registros contables llevados en sus aspectos formales de conformidad con normas legales; excepto en cuanto a que:
 - i. se encuentran pendientes de transcripción al Libro Inventario y Balances,
 - ii. se encuentran pendientes de transcripción al Libro Diario los asientos contables correspondientes al mes de diciembre 2023.
- b) Al 31 de diciembre de 2023 la deuda devengada a favor del Sistema Integrado Previsional Argentino de la Sociedad que surge de los registros contables ascendía a \$ 34.229.673,05 no siendo exigible a dicha fecha;
- c) hemos aplicado los procedimientos sobre prevención de lavado de activos y financiación del terrorismo para la Sociedad previstos en las correspondientes normas profesionales emitidas por el Consejo Profesional de Ciencias Económicas de la Ciudad Autónoma de Buenos Aires

Ciudad Autónoma de Buenos Aires, 19 de abril de 2024.

PRICE WATERHOUSE & CO. S.R.L.

(Socia)

C.P.C.E.C.A.B.A. T° 1 F° 17
Paula Verónica Aniasi
Contadora Pública (U.N.L.P.)
C.P.C.E.C.A.B.A. T° 364 F° 121

Patagonia Energy S.A.

Ejercicio Económico N°6 iniciado el 1 de enero de 2023 y finalizado el 31 de diciembre de 2023, presentado en forma comparativa

Denominación: Patagonia Energy S.A.

Domicilio legal: Bouchard 680 piso 19

Actividad principal: Extracción de petróleo y gas.

C.U.I.T.: 30-71604462-5

Inscripción en la Inspección General de Justicia:

Del estatuto o contrato social: 29 de mayo de 2018

De la última reforma del estatuto social: 7 de abril de 2021

Número de inscripción en la Inspección General de Justicia: 9509 del libro 89

Fecha de vencimiento del plazo de duración de la Sociedad: 29 de mayo de 2117

Denominación de la Sociedad controlante: Patagonia Energy & Resources LTD

Participación en el patrimonio: 92,84%

Porcentaje de votos: 92,84%

COMPOSICIÓN DEL CAPITAL (Nota 5)				
Acciones			Suscripto e integrado	Inscripto
Cantidad	Tipo	Nº de votos que otorga cada una		
42.100.000	Ordinarias VN \$1	1	\$ 42.100.000	100.000

Véase nuestro informe de fecha
19 de abril de 2024
PRICE WATERHOUSE & CO. S.R.L.


(Socia)
C.P.C.E.C.A.B.A. Tº 1 Fº 17


Facundo Fernandez de Oliveira
Presidente del Directorio

Patagonia Energy S.A.

Número de Registro en la Inspección General de Justicia: 9509 del libro 89

Estado de Resultados

Correspondiente al ejercicio económico N° 6 iniciado el 1 de enero de 2023 finalizado el 31 de diciembre de 2023, presentado en forma comparativa

Expresados en miles de pesos en moneda homogénea del 31 de diciembre de 2023

	31/12/2023	31/12/2022
Ingresos por ventas	6.376.815	7.747.027
Costo de los bienes vendidos (Anexo V)	(12.917.463)	(14.081.190)
Pérdida bruta	(6.540.648)	(6.334.163)
Gastos de comercialización (Anexo VI)	(289.994)	(560.571)
Gastos de administración (Anexo VI)	(1.199.749)	(894.945)
Otros egresos, netos	(529.077)	(12.350)
Resultados financieros y por tenencia incluyendo RECPAM (Nota 3.12.)	(9.512.082)	1.612.208
Pérdida antes del impuesto a las ganancias	(18.071.550)	(6.189.821)
Impuesto a las ganancias (Nota 7)	5.133.157	2.257.460
Pérdida del ejercicio	(12.938.393)	(3.932.361)

Las notas y los anexos que se acompañan son parte integrante de estos Estados Contables.

Véase nuestro informe de fecha
19 de abril de 2024
PRICE WATERHOUSE & CO. S.R.L.

(Socia)

C.P.C.E.C.A.B.A. T° 1 F° 17
Paula Verónica Aniasi
Contadora Pública (U.N.L.P.)
C.P.C.E.C.A.B.A. T° 364 F° 121

Facundo Fernandez de Oliveira
Presidente del Directorio

Patagonia Energy S.A.

Número de Registro en la Inspección General de Justicia: 9509 del libro 89

Estado de Evolución del Patrimonio Neto

por los ejercicios finalizados al 31 de diciembre de 2023 y 2022

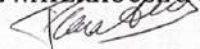
Expresados en miles de pesos en moneda homogénea del 31 de diciembre de 2023

Rubros	Aportes de los propietarios					Resultados acumulados		Total
	Capital	Ajuste del capital	Aportes irrevocables	Prima de emisión	Subtotal	Reserva Legal	Resultados no Asignados	
Saldos al 31 de diciembre 2021	20.100	107.012	766.368	4.466.495	5.359.975	176	(854.054)	4.506.097
Aportes de capital, Acta de Asamblea N° 8, 3 de enero de 2022	2.000	9.679	-	15.851.673	15.863.352	-	-	15.863.352
Aportes de capital, Acta de Asamblea N° 9, 12 de julio de 2022	2.000	6.296	-	31.064	39.360	-	-	39.360
Aportes de capital, Acta de Asamblea N° 10, 14 de julio de 2022	2.000	6.296	-	494.079	502.375	-	-	502.375
Aportes de capital, Acta de Asamblea N° 11, 26 de agosto de 2022	2.000	5.756	-	206.665	214.421	-	-	214.421
Aportes de capital, Acta de Asamblea N° 11 bis, 21 de septiembre de 2022	2.000	5.306	-	3.995.038	4.002.344	-	-	4.002.344
Pérdida del ejercicio	-	-	-	-	-	-	(3.932.361)	(3.932.361)
Saldos al 31 de diciembre 2022	30.100	140.345	766.368	25.045.014	25.981.827	176	(4.786.415)	21.195.588
Aportes de capital, Acta de Asamblea N° 13, 6 de enero de 2023	6.000	11.622	-	3.748.369	3.765.991	-	-	3.765.991
Aportes de capital, Acta de Asamblea N° 15, 17 de julio de 2023	6.000	5.660	-	4.503.426	4.515.086	-	-	4.515.086
Pérdida del ejercicio	-	-	-	-	-	-	(12.938.393)	(12.938.393)
Saldos al 31 de diciembre 2023	42.100	157.627	766.368	33.296.809	34.262.904	176	(17.724.808)	16.538.272

Las notas y los anexos que se acompañan son parte integrante de estos Estados Contables.

Véase nuestro informe de fecha
19 de abril de 2024

PRICE WATERHOUSE & CO. S.R.L.



(Socia)

C.P.C.E.C.A.B.A. T° 1 F° 17
Paula Verónica Aniasi
Contadora Pública (U.N.L.P.)
C.P.C.E.C.A.B.A. T° 364 F° 121



Facundo Fernandez de Oliveira
Presidente del Directorio

Patagonia Energy S.A.

Número de Registro en la Inspección General de Justicia: 9509 del libro 89

Estado de Flujo de Efectivo

por los ejercicios terminados el 31 de diciembre de 2023 y 2022

Expresados en miles de pesos en moneda homogénea del 31 de diciembre de 2023

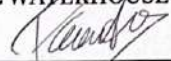
	2023	2022
Efectivo y equivalente al inicio del ejercicio (Nota 3.1.)	78.925	15.960
Efectivo y equivalente al cierre del ejercicio (Nota 3.1.)	40.491	78.925
(Disminución) Aumento neto de efectivo y equivalente	(38.434)	62.965
Causas de las variaciones del efectivo		
Actividades operativas		
Pérdida del ejercicio	(12.938.393)	(3.932.361)
Ajustes para arribar al flujo neto de efectivo provenientes de las actividades operativas:		
Impuesto a las ganancias	(5.133.157)	(2.257.460)
Depreciación de bienes de uso	1.198.170	1.129.654
Depreciación de bienes intangibles	5.329.789	5.979.293
Diferencia de cambio de deudas financieras y otros pasivos	15.640.831	2.791.057
Cambios en activos y pasivos operativos		
Disminución (Aumento) de créditos fiscales	499.234	(264.267)
Aumento de créditos por ventas	(78.984)	(319.912)
Disminución (Aumento) de otros créditos	1.336.881	(220.212)
Aumento de inventarios	(314.819)	(85.683)
(Disminución) Aumento de deudas comerciales	(144.837)	321.965
(Disminución) Aumento de deuda por remuneraciones y cargas sociales	(4.409)	78.859
Aumento de deuda por impuestos por pagar	63.107	28.074
Aumento de provisiones	208.375	40.900
Flujo de fondos generado por las actividades operativas	5.661.788	3.289.907
Actividades de inversión		
Pago por incorporación de bienes de uso	(708.503)	(1.410.770)
Suscripciones y rescates de inversiones, netos	(91.277)	1.275.135
Flujo de fondos aplicado a las actividades de inversión	(799.780)	(135.635)
Actividades de financiación		
Aportes de capital y prima de emisión	-	756.156
Variación de deudas financieras, neta	(4.900.442)	(3.847.463)
Flujo de fondos aplicado a las actividades de financiación	(4.900.442)	(3.091.307)
(Disminución) Aumento neto de efectivo y equivalente	(38.434)	62.965

	2023	2022
Operaciones que no generan movimientos de efectivo		
Compensación de deudas con créditos	-	1.410.736
Capitalización de deuda	8.281.077	19.865.696
Disminución de activo por reestimación provisión remediación ambiental	271.777	-


Las notas y los anexos que se acompañan son parte integrante de estos Estados Contables.

Véase nuestro informe de fecha
19 de abril de 2024

PRICE WATERHOUSE & CO. S.R.L.

 (Socia)

C.P.C.E.C.A.B.A. T° 1 F° 17
Paula Verónica Aniasi
Contadora Pública (U.N.L.P.)
C.P.C.E.C.A.B.A. T° 364 F° 121


Facundo Fernandez de Oliveira
Presidente del Directorio

Patagonia Energy S.A.

Número de Registro en la Inspección General de Justicia: 9509 del libro 89
Notas a los Estados Contables
Correspondientes al ejercicio económico N°6 finalizado el 31 de diciembre de 2023,
presentadas en forma comparativa

NOTA 1 - CONSTITUCIÓN Y OBJETO DE LA SOCIEDAD

Con fecha 28 de mayo de 2018, se constituyó Patagonia Energy S.A. bajo la denominación Patpetrol S.A., en adelante la Sociedad.

La Sociedad ha inscripto el estatuto social en la Inspección General de Justicia (IGJ) con fecha 28 de mayo de 2018.

La Sociedad tiene por objeto realizar por cuenta propia o de terceros, la exploración y/o explotación de hidrocarburos, sus subproductos y derivados.

NOTA 2 - BASES DE PREPARACIÓN DE LOS ESTADOS CONTABLES

A continuación, se detallan las normas contables más relevantes utilizadas por la Sociedad para la preparación del presente Estado de Situación Patrimonial. Ciertas reclasificaciones fueron realizadas sobre la información correspondiente al ejercicio 2022 a efectos comparativos.

2.1. Normas contables aplicadas

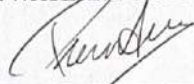
Los estados contables de la Sociedad han sido preparados de acuerdo con el marco de información contable prescripto por la IGJ, que requiere aplicar las normas contables profesionales vigentes en la Ciudad Autónoma de Buenos Aires (CABA), en cuanto no esté previsto de diferente forma en la ley, disposiciones reglamentarias o resoluciones de dicho organismo de control.

La expresión normas contables profesionales vigentes en CABA se refiere al marco de información contable compuesto por las Resoluciones Técnicas (RT) e Interpretaciones emitidas por la Federación Argentina de Consejos Profesionales de Ciencias Económicas (FACPCE) y aprobadas por el Consejo Profesional de Ciencias Económicas de la Ciudad Autónoma de Buenos Aires (CPCECABA). De las posibilidades que brinda ese marco contable es posible optar por:

- (a) Las Normas de contabilidad (NIIF) del Consejo de Normas Internacionales de Contabilidad (IASB por su sigla en inglés), o la NIIF para Pequeñas y Medianas Entidades, incorporadas por la FACPCE a su normativa contable en la RT N° 26 y Circulares de adopción de las NIIF, o bien
- (b) Las normas contables profesionales argentinas emitidas por la FACPCE y aprobadas por el CPCECABA, distintas a la RT N° 26.

La Sociedad ha optado por la posibilidad indicada en el acápite (b) precedente.

Véase nuestro informe de fecha
19 de abril de 2024
PRICE WATERHOUSE & CO. S.R.L.



(Socia)

C.P.C.E.C.A.B.A. Tº 1 Fº 17



Facundo Fernandez de Oliveira
Presidente del Directorio

Patagonia Energy S.A.

Número de Registro en la Inspección General de Justicia: 9509 del libro 89
Notas a los Estados Contables (Cont.)

NOTA 2 - BASES DE PREPARACIÓN DE LOS ESTADOS CONTABLES (Cont.)

Juicios, estimaciones y supuestos contables significativos


La preparación de los estados contables de acuerdo con las normas mencionadas precedentemente requiere la elaboración y consideración, por parte de la Dirección de la Sociedad, de juicios, estimaciones y supuestos contables significativos que impactan en los saldos informados de activos y pasivos, ingresos y gastos, así como en la determinación y exposición de activos y pasivos contingentes a la fecha de dichos estados. En este sentido, la incertidumbre asociada con las estimaciones y supuestos adoptados podría dar lugar en el futuro a resultados finales que podrían diferir de dichas estimaciones y requerir de ajustes significativos a los saldos informados de los activos y pasivos afectados.

Cuestiones no previstas: aplicación de fuentes normativas supletorias

Las cuestiones de medición no previstas en las normas contables profesionales argentinas podrán resolverse mediante (i) la utilización de normas contables particulares que traten temas similares y relacionados (salvo que la norma que se pretende utilizar prohíba su aplicación al caso particular que se intenta resolver, o indique que el tratamiento contable que establece, no debe ser aplicado a otros casos por analogía); (ii) la aplicación de las normas sobre medición contable en general; y (iii) los conceptos incluidos en el Marco Conceptual de las normas contables profesionales argentinas vigentes, en el orden de prioridad antes indicado.

Cuando la resolución de la cuestión de medición no prevista a partir de las fuentes antes indicadas no resulta evidente, se podrán considerar en forma supletoria para la formación del juicio de la Dirección y el desarrollo de la correspondiente política contable, en orden descendente de prioridad (i) las NIIF, la NIIF para las PyMES e Interpretaciones que hayan sido aprobadas y emitidas por el IASB; y (ii) sin un orden establecido, los pronunciamientos más recientes de otros emisores que empleen un marco conceptual similar para la emisión de normas contables, las prácticas aceptadas de la industria y la doctrina contable, con la condición de que las fuentes supletorias utilizadas no entren en conflicto con las fuentes normativas señaladas en el párrafo anterior, y hasta tanto la FACPCE emita una norma que cubra la cuestión de medición involucrada.

Véase nuestro informe de fecha
19 de abril de 2024
PRICE WATERHOUSE & CO. S.R.L.



(Socia)

C.P.C.E.C.A.B.A. Tº 1 Fº 17



Facundo Fernandez de Oliveira
Presidente del Directorio

Patagonia Energy S.A.

Número de Registro en la Inspección General de Justicia: 9509 del libro 89
Notas a los Estados Contables (Cont.)

NOTA 2 - BASES DE PREPARACIÓN DE LOS ESTADOS CONTABLES (Cont.)

2.2. Unidad de medida

Las normas contables profesionales argentinas establecen que los estados contables deben ser preparados reconociendo los cambios en el poder adquisitivo de la moneda conforme a las disposiciones establecidas en las RT N° 6 y N° 17, con las modificaciones introducidas por la RT N° 39 y por la Interpretación N° 8, normas emitidas por la FACPCE. Estas normas establecen que la aplicación del ajuste por inflación debe realizarse frente a la existencia de un contexto de alta inflación, el cual se caracteriza, entre otras consideraciones, cuando exista una tasa acumulada de inflación en tres años que alcance o sobrepase el 100%.

Durante el ejercicio anterior, la inflación acumulada en tres años se ubicó por encima del 100%. Es por esta razón que, de acuerdo con las normas contables profesionales mencionadas en forma precedente, la economía argentina debió ser considerada como de alta inflación a partir del 1° de julio de 2018. La FACPCE confirmó esta situación con la Resolución de su Junta de Gobierno (JG) 539/18.

A su vez, la Ley N° 27.468 (B.O. 04/12/2018) modificó el artículo 10° de la Ley N° 23.928 y sus modificatorias, estableciendo que la derogación de todas las normas legales o reglamentarias que establecen o autorizan la indexación por precios, actualización monetaria, variación de costos o cualquier otra forma de repotenciación de las deudas, impuestos, precios o tarifas de los bienes, obras o servicios, no comprende a los Estados Contables, respecto de los cuales continuará siendo de aplicación lo dispuesto en el artículo 62 in fine de la Ley General de Sociedades N° 19.550 (T.O. 1984) y sus modificatorias. Asimismo, el mencionado cuerpo legal dispuso la derogación del Decreto N° 1269/2002 del 16 de julio de 2002 y sus modificatorios y delegó en el Poder Ejecutivo Nacional (PEN), a través de sus organismos de contralor, establecer la fecha a partir de la cual surtirán efecto las disposiciones citadas en relación con los estados financieros que les sean presentados.

Por lo tanto, mediante su Resolución General 10/2018 (B.O. 28/12/2018), la IGJ dispuso que los estados contables correspondientes a ejercicios económicos completos o de períodos intermedios deberán presentarse ante este Organismo expresados en moneda homogénea. Asimismo, mediante dicha resolución determinó que, a los fines de la reexpresión de los estados contables, se aplicarán las normas emitidas por la FACPCE, adoptadas por el CPCECABA.

En función de las disposiciones detalladas en forma precedente, la Dirección de la Sociedad ha reexpresado los presentes Estados Contables al 31 de diciembre de 2023.

Véase nuestro informe de fecha
19 de abril de 2024
PRICE WATERHOUSE & CO. S.R.L.



(Socia)

C.P.C.E.C.A.B.A. T° 1 F° 17



Facundo Fernandez de Oliveira
Presidente del Directorio

Patagonia Energy S.A.

Número de Registro en la Inspección General de Justicia: 9509 del libro 89
Notas a los Estados Contables (Cont.)

NOTA 2 - BASES DE PREPARACIÓN DE LOS ESTADOS CONTABLES (Cont.)

2.2. Unidad de medida (Cont.)

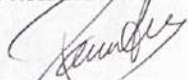
De acuerdo con las normas contables profesionales argentinas, los estados contables de una entidad en un contexto considerado de alta inflación deben presentarse en términos de la unidad de medida vigente a la fecha de dichos estados contables. Todos los montos incluidos en el estado de situación patrimonial, que no se informen en términos de la unidad de medida a la fecha de los estados contables, deben actualizarse aplicando un índice de precios general. Todos los componentes del estado de resultados deben indicarse en términos de la unidad de medida actualizada a la fecha de los estados contables, aplicando un índice de precios general desde la fecha en que los ingresos y gastos fueron reconocidos originalmente.

La reexpresión de los saldos iniciales se calculó considerando los índices establecidos por la FACPCE con base en los índices de precios publicados por el Instituto Nacional de Estadística y Censos (INDEC).

Los principales procedimientos utilizados para la reexpresión fueron los siguientes:

- Los activos monetarios que se contabilizaron a moneda de cierre del estado de situación patrimonial no fueron reexpresados, dado ya se encuentran reexpresados a la fecha de los estados contables;
- Los componentes del patrimonio se reexpresan mediante la aplicación de los coeficientes de ajuste correspondientes;
- Todos los elementos en el Estado de Resultados se actualizan aplicando los coeficientes de ajuste correspondientes;
- La pérdida o ganancia por la posición monetaria neta, se incluye en el resultado neto del ejercicio que se informa, revelando esta información en una partida separada;
- Las cifras comparativas se han reexpresado partiendo de los saldos de los Estados Contables emitidos con fecha 25 de abril de 2023, utilizando el coeficiente de reexpresión de diciembre 2023 a diciembre 2022.

Véase nuestro informe de fecha
19 de abril de 2024
PRICE WATERHOUSE & CO. S.R.L.



(Socia)

C.P.C.E.C.A.B.A. T° 1 P° 17



Facundo Fernandez de Oliveira
Presidente del Directorio

Patagonia Energy S.A.

Número de Registro en la Inspección General de Justicia: 9509 del libro 89
Notas a los Estados Contables (Cont.)

NOTA 2 - BASES DE PREPARACIÓN DE LOS ESTADOS CONTABLES (Cont.)

2.2. Unidad de medida (Cont.)

En la aplicación inicial del método de reexpresión, las cuentas del patrimonio fueron reexpresadas de la siguiente manera:

Componente	Fecha de origen
Capital	Fecha de suscripción
Primas de emisión	Fecha de suscripción
Ganancias reservadas (legal)	Fecha de inicio del ejercicio comparativo

La Dirección de la Sociedad ha utilizado las opciones, adicionales a la RT 6, dispuestas en la sección 3 de la segunda parte de la Resolución JG 539/18.

2.3. Estimaciones contables

La preparación del presente Estado de Situación Patrimonial requiere que la Dirección de la Sociedad realice estimaciones y evaluaciones que afectan el monto de los activos y pasivos registrados y los activos y pasivos contingentes revelados al 31 de diciembre de 2023, como así también los ingresos y egresos registrados en el ejercicio. La Dirección de la Sociedad realiza estimaciones para poder calcular a un momento dado, tal es el caso de la previsión para deudores incobrables, las depreciaciones y amortizaciones, las provisiones para contingencias y provisión por remediación ambiental.

2.4. Criterios de valuación

Los principales criterios de valuación utilizados para la preparación de los presentes estados contables son los siguientes:

a) Caja y bancos

Los importes expuestos en los rubros caja y bancos que corresponden a operaciones liquidables en moneda argentina, sin cláusula de ajuste o indexación, se valoraron por su valor nominal.

b) Inversiones

Las inversiones en fondos comunes de inversión han sido valuadas al valor de las cuotas partes al cierre del ejercicio.

Véase nuestro informe de fecha
19 de abril de 2024

PRICE WATERHOUSE & CO. S.R.L.



(Socia)

C.P.C.E.C.A.B.A. Tº 1 Fº 17



Facundo Fernandez de Oliveira
Presidente del Directorio

Patagonia Energy S.A.

Número de Registro en la Inspección General de Justicia: 9509 del libro 89

Notas a los Estados Contables (Cont.)

NOTA 2 - BASES DE PREPARACIÓN DE LOS ESTADOS CONTABLES (Cont.)

2.4. Criterios de valuación (Cont.)

c) Créditos por ventas, deudas comerciales y deudas sociales

Los créditos por ventas, deudas comerciales y deudas sociales han sido valuados a su valor nominal. Los valores obtenidos de esta forma no difieren significativamente de los que se hubieran obtenido de aplicarse las normas contables vigentes, que establecen que deben valuarse al precio de contado estimado al momento de la transacción más los intereses y componentes financieros implícitos devengados en base a la tasa interna de retorno determinada en dicha oportunidad.

d) Otros créditos y otras deudas

Otros créditos y otras deudas han sido valuados a su valor nominal. Dichos valores no difieren significativamente de los que se hubieran obtenido de aplicarse las normas contables vigentes, que establecen que deben valuarse en base a la mejor estimación posible de la suma a cobrar y a pagar, respectivamente, descontada utilizando una tasa que refleje el valor tiempo del dinero y los riesgos específicos de la transacción estimada en el momento de su incorporación al activo y pasivo, respectivamente.

e) Inventarios


El stock de petróleo y los materiales y repuestos han sido valuados a su valor de reposición estimado al cierre del ejercicio. En los casos en que no es posible determinar los costos de reposición, han sido valuados a su costo de adquisición. Los valores obtenidos de esta forma no superan a sus respectivos valores recuperables estimados al cierre del ejercicio.

f) Bienes de uso

Los bienes de uso han sido valuados a su costo de adquisición reexpresado según lo expuesto en la Nota 2.2., menos las correspondientes depreciaciones acumuladas. Todos los costos de explotación de yacimientos se capitalizan en las propiedades de gas y petróleo y están sujetos a depreciación. Tales costos podrán incluir la adquisición e instalación de infraestructura de producción, costos de desarrollo de perforaciones (incluyendo pozos secos, costos de mantenimiento y estudios sísmicos con fines de desarrollo), ingeniería relacionada con el proyecto y los costos de adquisición de los derechos y concesiones relacionadas con las propiedades probadas.


Véase nuestro informe de fecha
19 de abril de 2024

PRICE WATERHOUSE & CO. S.R.L.



(Socia)

C.P.C.E.C.A.B.A. Tº 1 Fº 17



Facundo Fernandez de Oliveira
Presidente del Directorio

Patagonia Energy S.A.

Número de Registro en la Inspección General de Justicia: 9509 del libro 89

Notas a los Estados Contables (Cont.)

NOTA 2 - BASES DE PREPARACIÓN DE LOS ESTADOS CONTABLES (Cont.)

2.4. Criterios de valuación (Cont.)

Los trabajos sobre los pozos llevados a cabo para desarrollar las reservas y/o incrementar la producción se capitalizan como costos de desarrollo. Cuando se incurra en costos de mantenimiento, estos se imputarán al Estado de Resultados.

Los costos capitalizados de las propiedades de gas y petróleo se deprecian en una base de bloque por bloque, utilizando el método de unidades de producción, con base en reservas comerciales probadas y desarrolladas. El cálculo de la depreciación por el método de "unidades de producción" tiene en cuenta los costos estimados futuros de descubrimientos y desarrollos. Los cambios en las reservas y costos estimados se valoran prospectivamente. Las reservas se convertirán a las unidades equivalente en base al contenido relativo de energía aproximado.

La depreciación de la propiedad restante, es decir, propiedades, planta y equipo que no estén directamente relacionados con las actividades de gas y petróleo (ej.: mobiliario y vehículos), se ha calculado utilizando el método de línea recta mediante la aplicación de dichas tasas anuales tal y como se necesita para cancelar su valor final de su período estimado de vida útil. El período de vida útil varía de los 3 a los 10 años.

g) Bienes intangibles

Han sido valuados a su costo de adquisición reexpresado según lo expuesto en la Nota 2.2., menos las correspondientes depreciaciones acumuladas. Ésta se calcula utilizando el método de unidades de producción, con base en reservas comerciales probadas y desarrolladas. El cálculo de la depreciación por el método de "unidades de producción" tiene en cuenta los costos estimados futuros de descubrimientos y desarrollos. Los cambios en las reservas y costos estimados se valoran prospectivamente. Las reservas se convertirán a las unidades equivalente en base al contenido relativo de energía aproximado.

h) Activos y pasivos en moneda extranjera

Los activos y pasivos en moneda extranjera han sido medidos a los tipos de cambio vigente al cierre del ejercicio.

Véase nuestro informe de fecha
19 de abril de 2024

PRICE WATERHOUSE & CO. S.R.L.



(Socia)

C.P.C.E.C.A.B.A. Tº 1 Fº 17



Facundo Fernandez de Oliveira
Presidente del Directorio

Patagonia Energy S.A.

Número de Registro en la Inspección General de Justicia: 9509 del libro 89

Notas a los Estados Contables (Cont.)

NOTA 2 - BASES DE PREPARACIÓN DE LOS ESTADOS CONTABLES (Cont.)

2.4. Criterios de valuación (Cont).

i) Créditos y deudas fiscales

Han sido valuados a su valor nominal según lo que surge de las correspondientes presentaciones a los diferentes entes fiscales. Al 31 de diciembre de 2023 se consideran posiciones corrientes tanto de activo como de pasivo.

j) Deudas financieras

Se han valuado según su costo de cancelación esperado considerando los intereses y actualizaciones devengados hasta la fecha de los presentes Estados Contables, usando las tasas efectivas aplicables en cada caso.

k) Provisiones

Han sido valuados a su valor nominal las correspondientes al Pasivo Corriente. Las Provisiones que se exponen como Pasivo No Corriente reflejan las obligaciones de retiro de activos o de remediación ambiental que presenta la Sociedad. Dichas Provisiones se calculan considerando el costo futuro estimado de la remediación en el momento en que se espera ello ocurra. A dicho valor se lo descuenta con una tasa representativa del costo de financiar dicho pasivo para traerlo a valor actual.

l) Cuentas del patrimonio neto

La cuenta "Capital" ha sido expresada a su valor nominal histórico. La diferencia entre el valor expresado en moneda homogénea y el nominal histórico ha sido expuesta en la cuenta "Ajuste del capital" integrante del patrimonio neto.

Las cuentas del patrimonio neto han sido expresadas a su valor nominal histórico de acuerdo a los lineamientos descriptos en 2.2.

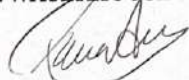
m) Cuentas del estado de resultados

Los ingresos provenientes de la venta de petróleo se reconocen en base a los volúmenes entregados.

Las cuentas de resultados se han mantenido por sus valores nominales y se exponen al valor de cada momento reexpresado a moneda de cierre del ejercicio de acuerdo con los lineamientos descriptos en la Nota 2.2, excepto los cargos por activos consumidos (depreciaciones, amortizaciones y otros) que se determinaron en función de los valores de tales activos. Los mismos, se presentan al valor de adquisición ajustado calculado en función de los importes ajustados de tales activos considerando lo mencionado en la Nota 2.2.

Véase nuestro informe de fecha
19 de abril de 2024

PRICE WATERHOUSE & CO. S.R.L.



(Socia)

C.P.C.E.C.A.B.A. Tº 1 Fº 17



Facundo Fernandez de Oliveira
Presidente del Directorio

Patagonia Energy S.A.

Número de Registro en la Inspección General de Justicia: 9509 del libro 89
Notas a los Estados Contables (Cont.)

NOTA 2 - BASES DE PREPARACIÓN DE LOS ESTADOS CONTABLES (Cont.)

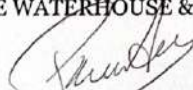
2.4. Criterios de valuación (Cont.)

Los componentes financieros implícitos contenidos en las cuentas de resultados no han sido segregados debido a que no son significativos.

NOTA 3 - DETALLE DE LOS PRINCIPALES RUBROS


	<u>2023</u>	<u>2022</u>
3.1. CAJA Y BANCOS		
Bancos en moneda local	35.943	76.674
Cuenta comitente Puente Hnos en moneda extranjera (Anexo III)	4.548	2.251
	<u>40.491</u>	<u>78.925</u>
3.2. CREDITOS FISCALES		
Saldo a favor declaración jurada de IVA	109.719	594.236
Saldo a favor declaración jurada de Ingresos Brutos	44.823	58.985
Retenciones sufridas por Impuesto a las Ganancias	107.724	125.189
Impuesto a los débitos y créditos bancario y otros créditos fiscales	82.263	65.352
	<u>344.529</u>	<u>843.762</u>
3.3. INVERSIONES		
Corriente		
Fondo común de inversión (Anexo IV)	224.555	123.098
Inversiones en moneda extranjera (Anexo III)	1.273	1.068
	<u>225.828</u>	<u>124.166</u>
No Corriente		
Fideicomiso financiero Aguada del Chivato (Anexo IV)	26.873	37.260
	<u>26.873</u>	<u>37.260</u>

Véase nuestro informe de fecha
19 de abril de 2024
PRICE WATERHOUSE & CO. S.R.L.



(Socia)

C.P.C.E.C.A.B.A. Tº 1 Fº 17



Facundo Fernandez de Oliveira
Presidente del Directorio

Patagonia Energy S.A.

Número de Registro en la Inspección General de Justicia: 9509 del libro 89

Notas a los Estados Contables (Cont.)

NOTA 3 - DETALLE DE LOS PRINCIPALES RUBROS (Cont.)

	2023	2022
3.4. CREDITOS POR VENTAS		
Créditos en moneda local	74.616	142.746
Créditos en moneda extranjera (Anexo III)	677.474	592.498
Créditos por ventas a facturar	103.716	41.579
	<u>855.806</u>	<u>776.823</u>
3.5. OTROS CREDITOS		
Corriente		
Seguros a devengar	15.709	29.897
Gastos a recuperar	32.268	-
Créditos diversos	30.767	3.380
	<u>78.744</u>	<u>33.277</u>
No Corriente		
Activo por impuesto diferido (Nota 7)	5.787.033	2.036.227
	<u>5.787.033</u>	<u>2.036.227</u>
3.6. INVENTARIOS		
Stock de petróleo	298.061	186.968
Materiales y repuestos	484.918	281.192
	<u>782.979</u>	<u>468.160</u>
3.7. CUENTAS POR PAGAR		
Proveedores locales en moneda local	168.117	106.942
Proveedores locales en moneda extranjera (Anexo III)	279.648	622.336
Anticipo de clientes	263.877	127.201
	<u>711.642</u>	<u>856.479</u>
3.8. REMUNERACIONES Y CARGAS SOCIALES		
Cargas sociales a pagar	65.365	61.422
Sueldos a pagar y provisión bono	81.264	81.470
Cuotas sindicales a pagar	11.378	16.809
Provisión vacaciones a pagar	1.446	4.504
Otras deudas sociales	1.851	1.508
	<u>161.304</u>	<u>165.713</u>

Véase nuestro informe de fecha
19 de abril de 2024

PRICE WATERHOUSE & CO. S.R.L.

(Socia)

C.P.C.E.C.A.B.A. T° 1 F° 17

Facundo Fernandez de Oliveira
Presidente del Directorio

Patagonia Energy S.A.

Número de Registro en la Inspección General de Justicia: 9509 del libro 89

Notas a los Estados Contables (Cont.)

NOTA 3 - DETALLE DE LOS PRINCIPALES RUBROS (Cont.)

	<u>2023</u>	<u>2022</u>
3.9. DEUDAS FISCALES		
Corriente		
Ingresos Brutos a pagar	28.285	23.329
Retenciones del Impuesto a las Ganancias a pagar	5.681	22.975
Impuesto a los bienes personales y otras deudas fiscales	77.164	1.719
	<u>111.130</u>	<u>48.023</u>
3.10. DEUDAS FINANCIERAS		
Corriente		
Préstamo Sindicado (Nota 10 y Anexo III)	7.052.171	4.812.432
Préstamos Soc. relacionadas en moneda local (Notas 8 y 10)	5.286.229	3.745.387
Préstamos en moneda local (Nota 10)	3.696	-
	<u>12.342.097</u>	<u>8.557.819</u>
No Corriente		
Préstamo Sindicado (Nota 10 y Anexo III)	7.052.171	9.622.530
	<u>7.052.171</u>	<u>9.622.530</u>
3.11. PROVISIONES		
Corriente		
Provisión de gastos	557.286	458.856
	<u>557.286</u>	<u>458.856</u>
No Corriente		
Provisión por remediación ambiental	3.764.690	2.681.133
	<u>3.764.690</u>	<u>2.681.133</u>
3.12. Resultados financieros y por tenencia incluyendo RECPAM		
Rendimientos de operaciones financieras	178.265	183.955
Intereses perdidos	(1.050.915)	(980.803)
Diferencia de cambio y resultados por tenencia	(15.957.223)	(7.827.124)
RECPAM	7.317.791	10.236.180
	<u>(9.512.082)</u>	<u>1.612.208</u>

Véase nuestro informe de fecha
19 de abril de 2024

PRICE WATERHOUSE & CO. S.R.L.

(Socia)

C.P.C.E.C.A.B.A. Tº 1 Fº 17

Facundo Fernandez de Oliveira
Presidente del Directorio

Patagonia Energy S.A.

Número de Registro en la Inspección General de Justicia: 9509 del libro 89

Notas a los Estados Contables (Cont.)

NOTA 4 - PLAZOS, TASAS DE INTERÉS Y PAUTAS DE ACTUALIZACIÓN DE CRÉDITOS

La composición de los créditos y pasivos al 31 de diciembre de 2023 en miles de pesos según su plazo de cobro y pago con sus pautas de actualización se detalla en el siguiente cuadro:

	A vencer hasta 3 meses	De 3 a 6 meses	De 6 a 9 meses	De 9 a 12 meses	Más de 12 meses
Al 31 de diciembre de 2023					
Créditos por ventas	855.806	-	-	-	-
Créditos fiscales	44.823	189.987	54.860	54.859	-
Otros créditos	43.887	11.619	11.619	11.619	5.787.033
Cuentas por pagar	711.642	-	-	-	-
Deudas fiscales	33.965	77.165	-	-	-
Remuneraciones y cargas sociales	80.041	81.263	-	-	-
Deudas financieras	5.289.926	3.526.086	-	3.526.085	7.052.171
	7.060.090	3.886.120	66.479	3.592.563	12.839.204
Al 31 de diciembre de 2022					
Créditos por ventas	776.823	-	-	-	-
Créditos fiscales	-	447.605	198.078	198.079	-
Otros créditos	8.319	8.319	8.319	8.320	2.036.227
Cuentas por pagar	856.479	-	-	-	-
Deudas fiscales	46.304	1.719	-	-	-
Remuneraciones y cargas sociales	84.243	81.470	-	-	-
Deudas financieras	3.037.599	3.114.004	-	2.406.216	9.622.530
	4.809.767	3.653.117	206.397	2.612.615	11.658.757

NOTA 5 - CAPITAL SOCIAL

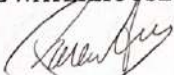
Al 31 de diciembre de 2021, el estado del capital social suscrito e integrado ascendía a \$20.100.000, se encontraba compuesto por acciones ordinarias, nominativas, no endosables, de valor nominal \$1 cada una con derecho a un voto por acción. Dichas acciones representaban un capital social que ascendía a la suma de \$20.100.000, con integración total al 31 de diciembre de 2021.

Durante el año 2022, la Sociedad recibió aportes de capital según el detalle se exhibe en el Estado de Evolución del Patrimonio neto. Los aportes fueron integrados a través de capitalizaciones de deudas y vía aportes en especie de títulos valores. Al 31 de diciembre de 2022, el estado del capital social suscrito e integrado ascendía a \$30.100.000, se encontraba compuesto por acciones ordinarias, nominativas, no endosables, de valor nominal \$1 cada una con derecho a un voto por acción.

Durante el año 2023, la Sociedad recibió aportes de capital según el detalle se exhibe en el Estado de Evolución del Patrimonio neto. Los aportes fueron integrados a través de capitalizaciones de deudas

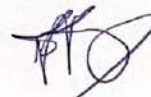
Véase nuestro informe de fecha
19 de abril de 2024

PRICE WATERHOUSE & CO. S.R.L.



(Socia)

C.P.C.E.C.A.B.A. Tº 1 Fº 17



Facundo Fernandez de Oliveira
Presidente del Directorio

Patagonia Energy S.A.

Número de Registro en la Inspección General de Justicia: 9509 del libro 89
Notas a los Estados Contables (Cont.)

NOTA 5 - CAPITAL SOCIAL (Cont.)

Al 31 de diciembre de 2023, el estado del capital social suscrito e integrado ascendía a \$ 42.100.000, se encontraba compuesto por acciones ordinarias, nominativas, no endosables, de valor nominal \$1 cada una con derecho a un voto por acción.

Transacciones entre Accionistas

Con fecha 26 de agosto de 2022, el accionista Fratelli Investments Limited informó que transfirió la totalidad de sus acciones en Patagonia Assets Limited a favor de Cross Capital S.A.

NOTA 6 – CONTEXTO ECONÓMICO EN QUE OPERA LA SOCIEDAD

La Sociedad opera en un contexto complejo por las condiciones macroeconómicas, cuyas variables principales han tenido una fuerte volatilidad, tanto en el ámbito nacional como internacional.

Los principales indicadores en nuestro país fueron:

- El país finalizó 2023 con una caída de su actividad del 1,4%, según datos preliminares del PBI.
- La inflación acumulada entre el 1 de enero y el 31 de diciembre de 2023 alcanzó el 211% (IPC).
- Entre el 1° de enero de 2023 y el 31 de diciembre de 2023, el peso se depreció frente al dólar estadounidense, pasando de \$ 178,05 por cada US\$ al inicio del ejercicio a \$ 806,95 por cada US\$ al cierre del ejercicio.
- La autoridad monetaria impuso restricciones cambiarias a fin de contener la demanda de dólares. Esto implicó, entre otras cosas, el requisito de solicitar autorización previa al Banco Central de la República Argentina para realizar pagos al exterior en operaciones tales como el pago de dividendos a no residentes, el pago de préstamos financieros al exterior y el pago de importaciones de ciertos bienes y servicios, entre otras.

El 10 de diciembre de 2023 asumió un nuevo gobierno en Argentina, que ha planteado entre sus objetivos instaurar un nuevo régimen económico en el país, para lo cual se propone llevar adelante una amplia reforma de leyes y regulaciones.

El plan del nuevo gobierno propone avanzar con una profunda desregulación de la economía y con reformas estructurales que liberen las restricciones para invertir y operar en el país, incluyendo la flexibilización paulatina de las restricciones cambiarias mencionadas previamente, con el objetivo de eliminarlas una vez que estén dadas las condiciones macroeconómicas para hacerlo.

Entre sus primeras medidas, el nuevo gobierno publicó un Decreto de Necesidad y Urgencia (DNU) N° 70/2023 donde se anulan y/o modifican unas trescientas leyes, introduciéndose reformas en el mercado de trabajo, en el código aduanero y en el status de las empresas públicas, entre otras. Si bien

Véase nuestro informe de fecha
19 de abril de 2024
PRICE WATERHOUSE & CO. S.R.L.

(Socia)

C.P.C.E.C.A.B.A. T° 1 F° 17

Facundo Fernandez de Oliveira
Presidente del Directorio

Patagonia Energy S.A.

Número de Registro en la Inspección General de Justicia: 9509 del libro 89
Notas a los Estados Contables (Cont.)

NOTA 6 – CONTEXTO ECONÓMICO EN QUE OPERA LA SOCIEDAD (Cont.)

el DNU debe ser tratado y ratificado por al menos una de las cámaras del Congreso de la Nación, sus disposiciones se encuentran parcialmente vigentes desde el 29 de diciembre de 2023, considerando una serie de acciones judiciales que han concedido la suspensión de ciertas modificaciones, sobre todo en lo relacionado con las reformas laborales.

La situación al 31 de diciembre de 2023, incluyendo las principales medidas que afectan a nuestro negocio y que ya se encuentran vigentes, es la siguiente:

- Se mantienen las restricciones de acceso al mercado de cambios oficial.
- Se mantiene el régimen de retenciones a la exportación e impuestos a las importaciones. No obstante, se permitió a los exportadores liquidar un 20% de las divisas a través de operaciones de compraventa con valores negociables adquiridos con liquidación en moneda extranjera y vendidos con liquidación en moneda local.

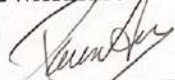
Dentro de las medidas instauradas por el nuevo gobierno nacional, surge la desregulación de los precios de ciertos bienes y servicios que estaban controlados a través de diversos mecanismos, algunos normativos y otros fácticos, tales como la intervención de organismos como la Secretaría de Comercio en los mercados para influir sobre la oferta o la demanda. La referida desregulación de precios impactó en el mercado de los combustibles, permitiendo el incremento de los precios en surtidor, lo que a su vez hizo viable una mejora de precio para los productores de crudo, tal el caso de la Sociedad. Durante diciembre de 2023 y enero de 2024, el precio del barril de petróleo para el mercado doméstico experimentó una suba cercana al 20%.

Sin perjuicio de lo mencionado en el párrafo anterior, el contexto de volatilidad e incertidumbre continúa a la fecha de emisión de los presentes estados contables. Las reformas propuestas por el nuevo gobierno iniciaron su proceso de discusión legislativa, sin lograr aprobarse la denominada Ley Ómnibus, que modificaba un amplio número de normas que afectaban a todas las actividades de manera transversal. No es posible prever en este momento su evolución ni nuevas medidas que podrían ser anunciadas. La Dirección de la Sociedad monitorea permanentemente la evolución de las variables que afectan su negocio, para definir su curso de acción e identificar los potenciales impactos sobre su situación patrimonial y financiera.

Los estados contables de la Sociedad deben ser leídos a la luz de estas circunstancias.

Véase nuestro informe de fecha
19 de abril de 2024

PRICE WATERHOUSE & CO. S.R.L.



(Socia)

C.P.C.E.C.A.B.A. Tº 1 Fº 17



Facundo Fernandez de Oliveira
Presidente del Directorio

Patagonia Energy S.A.

Número de Registro en la Inspección General de Justicia: 9509 del libro 89
Notas a los Estados Contables (Cont.)

NOTA 7 – IMPUESTO A LAS GANANCIAS

La Ley de Reforma Tributaria N° 27.430 promulgada el 29 de diciembre de 2017, estableció la aplicación del ajuste por inflación fiscal dispuesto en el Título VI de la Ley del Impuesto a las Ganancias respecto del primer, segundo y tercer ejercicio a partir de su vigencia (en 2018), en caso que la variación acumulada del Índice de precios al Consumidor, calculada desde el inicio hasta el cierre de cada ejercicio, supere un cincuenta y cinco por ciento (55%), un treinta por ciento (30%) y en un quince por ciento (15%) para los ejercicios 2018, 2019 y 2020, respectivamente. La inflación de los ejercicios fiscales finalizados el 31 de diciembre de 2018, 2019 y 2020 superaron la condición prevista por la ley, por lo que el ajuste por inflación impositivo tuvo que ser aplicado para la determinación del impuesto a las ganancias de los mencionados ejercicios fiscales. A partir del ejercicio fiscal finalizado el 31 de diciembre de 2021, el ajuste por inflación fiscal se aplicará en la medida que se cumpla la pauta general establecida por la ley de Reforma Tributaria N° 27.430, esto es, en la medida que la variación del Índice de precios al Consumidor acumulado en los 36 meses anteriores al cierre del ejercicio que se liquida sea superior al 100%.

El ajuste por inflación fiscal correspondiente a los dos primeros ejercicios iniciados a partir del 1 de enero de 2019 deberá imputarse de la siguiente forma: un sexto (1/6) en el ejercicio fiscal por el cual se calcula y los cinco sextos (5/6) restantes en partes iguales en los cinco ejercicios fiscales inmediatos siguientes. A partir el ejercicio fiscal finalizado el 31 de diciembre de 2021, el ajuste por inflación fiscal deberá imputarse íntegramente en el ejercicio por el cual se calcula.

Ley N° 27.630

El 2 de junio de 2021, el Poder Ejecutivo Nacional promulgó la Ley N° 27.630 que introdujo ciertas modificaciones a la Ley de Impuesto a las Ganancias, dentro de las cuales se destacan las siguientes: i) incorpora un sistema de alícuota corporativa progresiva, estableciendo alícuotas del 25%, 30% y 35% sobre las ganancias netas imponibles acumuladas en el ejercicio 2021, de hasta \$ 5.000.000, entre \$ 5.000.000 y \$ 50.000.000 y superior a \$ 50.000.000, respectivamente. Estos importes se ajustan anualmente a partir del 1 de enero de 2022 considerando la variación anual del IPC con base al mes de octubre de cada año. Para el ejercicio fiscal 2023, el sistema de alícuota progresiva ha quedado establecido de la siguiente manera: el 25% para ganancias imponibles hasta \$ 14.301.209, 30% para las comprendidas entre \$ 14.301.209 y \$ 143.012.092 y el 35% para las determinadas a partir de \$ 143.012.092 en adelante. La ley mantiene el esquema de retención del 7% del impuesto sobre los dividendos distribuidos para todos los casos.


Véase nuestro informe de fecha
19 de abril de 2024

PRICE WATERHOUSE & CO. S.R.L.



(Socia)

C.P.C.E.C.A.B.A. T° 1 F° 17



Facundo Fernandez de Oliveira
Presidente del Directorio

Patagonia Energy S.A.

Número de Registro en la Inspección General de Justicia: 9509 del libro 89
Notas a los Estados Contables (Cont.)

NOTA 7 – IMPUESTO A LAS GANANCIAS (Cont.)

Descripción del Método: El cargo por Impuesto a las Ganancias devengado en el Estado de Resultados, fue calculado de acuerdo a lo establecido en la RT 17, punto 5.19.6.3, donde se establece que: “cuando existan diferencias temporarias entre las mediciones contables de los activos y pasivos y sus bases impositivas, que son los importes con que esos mismos activos y pasivos aparecerán en los estados contables si para su medición se aplicasen las normas del impuesto sobre las ganancias, se reconocerán activos o pasivos por impuestos diferidos. Las diferencias temporarias darán lugar al cómputo de pasivos, cuando su reversión futura aumente los impuestos determinados y de activos cuando lo disminuya” Se imputan al resultado del período los impuestos determinados para el mismo, y las variaciones de los saldos del impuesto diferidos que no hayan sido causados por combinaciones de negocios o por escisiones.

La composición de los activos y pasivos por impuesto diferido al 31 de diciembre de 2023 se detalla en el siguiente cuadro:

	2023		2022	
Activo por impuesto diferido		35%		35%
Quebranto impositivo	18.429.411	6.450.294	6.860.099	2.401.035
Total Activo	18.429.411	6.450.294	6.860.099	2.401.035
Pasivo Impuesto diferido				
Bienes de uso	(1.664.323)	(582.513)	(810.859)	(283.801)
Bienes intangibles	(229.440)	(80.304)	(229.515)	(80.330)
Otras diferencias temporarias	(1.264)	(444)	(1.935)	(677)
Total Pasivo	(1.895.027)	(663.261)	(1.042.309)	(364.808)
Activo diferido, neto		5.787.033		2.036.227
Activo Impuesto diferido, neto al 31.12.2022 antes de reexpresión		653.878		(221.233)
Efecto de la reexpresión punta a punta		1.382.349		(209.714)
Activo Impuesto diferido, neto al 31.12.2022		2.036.227		(430.947)
Aumento quebranto impositivo por el ejercicio 2023		5.679.265		2.335.710
Variación quebrantos impositivos		(1.630.005)		27.740
Disminución pasivos diferidos por Bienes de uso, Bienes intangibles y Provisiones no corrientes		(298.685)		113.483
Variaciones de otros rubros		231		(9.759)
Activo diferido, neto al 31.12.2023		5.787.033		2.036.227

Véase nuestro informe de fecha
19 de abril de 2024
PRICE WATERHOUSE & CO. S.R.L.

(Socia)

C.P.C.E.C.A.B.A. Tº 1 Fº 17

Facundo Fernandez de Oliveira
Presidente del Directorio

Patagonia Energy S.A.

Número de Registro en la Inspección General de Justicia: 9509 del libro 89

Notas a los Estados Contables (Cont.)

NOTA 7 – IMPUESTO A LAS GANANCIAS (Cont.)

La conciliación entre el impuesto determinado a los fines fiscales y el impuesto imputado a resultados por el ejercicio terminado el 31 de diciembre de 2023 es la siguiente:

	<u>2023</u>	<u>2022</u>
Impuesto a las ganancias - corriente – (pérdida)	(546.108)	(78.250)
Impuesto a las ganancias - diferido - quebranto	5.679.265	2.335.710
Total impuesto a las ganancias - utilidad	<u>5.133.157</u>	<u>2.257.460</u>

A continuación, se presenta una conciliación entre el impuesto a las ganancias imputado a resultados por el ejercicio terminado el 31 de diciembre de 2023 y el que resultaría de aplicar la tasa del impuesto vigente sobre la utilidad contable:

Cifras en miles de pesos	<u>31.12.2023</u>	<u>31.12.2022</u>
Resultado del ejercicio antes de impuestos – pérdida	(18.071.550)	(6.189.821)
Alicuota del impuesto a las ganancias	35%	35%
Impuesto a las ganancias sobre resultado contable – ganancia	6.325.042	2.166.437
-Efecto RECPAM	2.561.227	3.582.664
-Ajuste por inflación impositivo	(2.604.357)	(3.584.271)
-Otros conceptos exentos o no deducibles	(1.148.755)	92.630
Impuesto a las ganancias – utilidad	<u>5.133.157</u>	<u>2.257.460</u>

Los quebrantos impositivos generados por la Sociedad, que se encuentran pendientes de utilización al 31 de diciembre del 2023 y podrían ser compensados con utilidades de ejercicios futuros, se detallan en el siguiente cuadro expresados en miles de pesos:

Año de generación	Monto	Año de expiración
2020	37	2025
2021	59.899	2026
2022	2.143.004	2027
2023	16.226.471	2028
	18.429.411	

Véase nuestro informe de fecha
19 de abril de 2024

PRICE WATERHOUSE & CO. S.R.L.

(Socia)

C.P.C.E.C.A.B.A. Tº 1 Fº 17

Facundo Fernandez de Oliveira
Presidente del Directorio

Patagonia Energy S.A.

Número de Registro en la Inspección General de Justicia: 9509 del libro 89
Notas a los Estados Contables (Cont.)

NOTA 8 – SALDOS CON SOCIEDADES RELACIONADAS

Al 31 de diciembre de 2022 no se registran saldos con sociedades relacionadas.

Con fecha 27 de diciembre de 2023, la Sociedad celebró un nuevo mutuo con Puente Hnos. S.A. por la suma de \$ 5.150.000.000. El capital devengará un interés compensatorio equivalente (i) al promedio diario del cierre de cada día a la tasa de caución de plazo a 1 día promedio durante la vigencia del Préstamo, publicado por Bolsa y Mercados Argentinos S.A. más (ii) 10% nominal anual, más IVA, neto de todo tipo de gastos e impuestos que resultan aplicables. Para el mutuo de referencia, la tasa fue del 95,72%. Al cierre de los presentes estados contables dicho mutuo había devengado en concepto de intereses \$ 136.229.468.

NOTA 9 – TRANSACCIONES COMERCIALES

CESIÓN ÁREA AGUADA CHIVATO - AGUADA BOCAREY

Con fecha 17 de noviembre de 2021, Patagonia Energy S.A. adquirió el 100% de la participación y la operación de los bloques Aguada del Chivato y Aguada Bocarey, los cuales se encuentran ubicados en la Cuenca Neuquina, por un importe, en moneda de dicha fecha, que ascendía a \$ 6.868.682.832, neto de un ajuste de precio por los resultados del bloque durante el período transcurrido entre la fecha efectiva de la transacción y la fecha de cierre.

La adquisición mencionada en el párrafo anterior tiene afectado el 25% de los ingresos económicos (netos de IVA) derivados de las operaciones de venta de petróleo y/o gas asociadas al Área que fueron cedidos por Medanito SA a Fideicomiso Financiero individual "AGUADA DEL CHIVATO / AGUADA BOCAREY".

En contraprestación, las partes acordaron la asunción y cancelación por parte de Patagonia Energy S.A. de ciertas deudas de Medanito S.A. incluyendo, principalmente, los saldos remanentes del préstamo sindicado de Medanito S.A., las deudas por la extensión de la concesión y un pago de USD 23.544.066 (equivalente a \$ 2.398.879.429 según el tipo de cambio vigente en dicho momento) realizado en el mes de diciembre de 2021 a Medanito S.A.

El costo de incorporación de los activos, el ajuste de precio y el precio de compra neto se exponen a continuación: ⁽¹⁾

Detalle	\$
Costo de incorporación de los activos	7.017.160
Ajuste de precio (por el período 18 de junio de 2021 al 17 de noviembre de 2021)	(148.477)
Precio de compra neto	6.868.683

⁽¹⁾ Las cifras están expresadas en miles de pesos históricos correspondiente al momento de la compra.

Véase nuestro informe de fecha
19 de abril de 2024

PRICE WATERHOUSE & CO. S.R.L.



(Socia)

C.P.C.E.C.A.B.A. Tº 1 Fº 17



Facundo Fernández de Oliveira
Presidente del Directorio

Patagonia Energy S.A.

Número de Registro en la Inspección General de Justicia: 9509 del libro 89

Notas a los Estados Contables (Cont.)

NOTA 10 – DEUDAS FINANCIERAS

a) Préstamo Sindicado

Como parte de la adquisición de la participación de los bloques Aguada del Chivato y Aguada Bocarey, la Sociedad acordó la cesión del remanente de la deuda de Medanito S.A del préstamo sindicado por un total de USD 34.892.305 (equivalente a \$ 3.584.137.590). El mismo devenga una tasa equivalente al 5%, y será pagadero en 8 pagos semestrales a partir del 30 de junio de 2022 y tiene vencimiento el 31 de diciembre de 2025.

Con fecha 12 de septiembre de 2022, la Sociedad realizó el pago de la primera cuota del Préstamo Sindicado por USD 4.361.538 (equivalente a \$ 655.321.107) más los intereses devengados a dicha fecha por USD 1.313.307 (equivalente a \$ 197.324.467).

Con fecha 30 de diciembre de 2022, la Sociedad realizó el pago de la segunda cuota de dicho préstamo por USD 4.361.538 (equivalente a \$ 807.320.712) más los intereses devengados a dicha fecha por USD 457.962 (equivalente a \$ 84.768.675).

Con fecha 30 de junio de 2023, la Sociedad realizó el pago de la tercera cuota del préstamo por USD 4.361.538 (equivalente a \$ 1.167.801.839) más los intereses devengados a dicha fecha por USD 661.500 (equivalente a \$ 177.116.612).

Con fecha 29 de diciembre de 2023, la Sociedad realizó el pago de la cuarta cuota del préstamo por USD 4.361.538 (equivalente a \$ 3.561.632.053) más los intereses devengados a dicha fecha por USD 554.279 (equivalente a \$ 452.624.076).

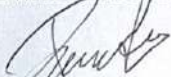
b) Préstamo con Sociedades Relacionadas

Durante el ejercicio 2021, mediante diversas operaciones descritas en Nota 9, la Sociedad adquirió un préstamo con el accionista de la sociedad Patagonia Energy & Resources Ltd. Por esta razón al 31 de diciembre de 2021, la sociedad mantenía en sus deudas financieras corrientes la deuda con su accionista por un monto equivalente a \$ 2.716.475.788.

Durante el ejercicio 2022, los saldos de préstamos con sociedades relacionadas (excepto los mutuos con Puente Hnos. S.A.) fueron capitalizados a través de aumentos de capital y primas de emisión (ver Estado de Evolución del Patrimonio Neto y Estado de Flujo de Efectivo).


Véase nuestro informe de fecha
19 de abril de 2024

PRICE WATERHOUSE & CO. S.R.L.



(Socia)

C.P.C.E.C.A.B.A. Tº 1 Fº 17



Facundo Fernandez de Oliveira
Presidente del Directorio

Patagonia Energy S.A.

Número de Registro en la Inspección General de Justicia: 9509 del libro 89
Notas a los Estados Contables (Cont.)

NOTA 10 – DEUDAS FINANCIERAS (Cont.)

Durante el ejercicio 2022, para afrontar el pago del préstamo descrito en la Nota 10.a (Préstamo Sindicado), la Sociedad celebró un contrato de mutuo con Puente Hnos. S.A por la suma de \$ 970.000.000. El mismo, a la fecha de cierre del ejercicio 2022, devengó intereses e impuestos por la suma de \$ 5.441.301.

Con fecha 6 de enero de 2023, dicho mutuo fue cancelado por Cross Capital S.A., la Sociedad Controlante del Accionista principal de la Sociedad (Nota 5). En ese mismo momento, se realizó la capitalización a través de aumentos de capital y primas de emisión.

Con fecha 27 de diciembre de 2023, la Sociedad celebró un nuevo mutuo con Puente Hnos. S.A. por la suma de \$ 5.150.000.000. Al cierre de los presentes estados contables dicho mutuo había devengado en concepto de intereses \$ 136.229.468.

c) Deuda Medanito

Como producto de la operación revelada en la Nota 9, al cierre del 2021 la Sociedad tenía una deuda con Medanito S.A. de \$ 370.144.129. La misma se canceló el 4 de enero y el 13 de enero de 2022.

Con fecha 20 de abril de 2022, la Sociedad canceló el total de la deuda con Medanito.

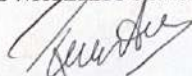
d) Deuda Banco de Servicios y Transacciones S.A.

Con fecha 30 de noviembre de 2022, la entidad financiera aprobó una línea de crédito en favor de la Sociedad por hasta la suma de \$ 500.865.000 (equivalente a USD 3.000.000). La misma devenga un interés equivalente al 5,5% por el capital tomado convertido a USD y del 1% por el capital no tomado convertido a USD. El tipo de cambio aplicable para la conversión es el informado por el Banco Central de la República Argentina en virtud de la Comunicación "A" 3500.

Con fecha 30 de noviembre de 2022 y 15 de diciembre de 2022, la Sociedad hizo uso de la línea de crédito por \$ 150.000.000 y \$ 65.000.000, respectivamente. Dichos fondos, a la fecha de cierre de ejercicio, devengaron intereses y actualizaciones por la suma de \$ 12.286.576.

Al 31 de diciembre de 2023 el saldo por dicha línea de crédito ascendía a \$ 3.696.352.

Véase nuestro informe de fecha
19 de abril de 2024
PRICE WATERHOUSE & CO. S.R.L.



(Socia)

C.P.C.E.C.A.B.A. Tº 1 Fº 17



Facundo Fernandez de Oliveira
Presidente del Directorio

Patagonia Energy S.A.

Número de Registro en la Inspección General de Justicia: 9509 del libro 89

Notas a los Estados Contables (Cont.)


NOTA 11 – CAPITAL DE TRABAJO NEGATIVO

Al 31 de diciembre de 2023, la Sociedad presenta un capital de trabajo negativo (Activo Corriente menos Pasivo Corriente) que asciende a la suma de \$ 11.555.081.516. Ese número se explica, en lo principal, por las cuotas corrientes del préstamo sindicado detallado en la Nota 10.a. Para financiar dichas obligaciones la Sociedad recurrirá a diversas fuentes de financiamiento, tal cual lo ha efectuado durante 2023: ya sea a través de aportes de capital de los accionistas o bien a través de préstamos o líneas de crédito.

Del mismo modo, eventuales necesidades de fondos del giro del negocio se cubrirán con líneas de crédito. La Dirección de la Sociedad mantiene su compromiso de seguir haciendo las gestiones que sean necesarias frente a los accionistas o frente a entidades financieras para asegurar el cumplimiento integral de las obligaciones de pago dentro de los plazos establecidos.

Véase nuestro informe de fecha
19 de abril de 2024

PRICE WATERHOUSE & CO. S.R.L.



(Socia)

C.P.C.E.C.A.B.A. Tº 1 Fº 17



Facundo Fernandez de Oliveira
Presidente del Directorio

Patagonia Energy S.A.

Número de Registro en la Inspección General de Justicia: 9509 del libro 89

Bienes de uso

Expresado en Miles de Pesos en moneda homogénea al 31 de diciembre de 2023 y 2022

Anexo I

Cuenta principal	Valores de origen			Depreciaciones acumuladas			Neto resultante al 31/12/2023	Neto resultante al 31/12/2022
	Al inicio del ejercicio	Aumentos	Al cierre del ejercicio	Al inicio del ejercicio	Del ejercicio	Total		
Terrenos, inmuebles y caminos	1.842.804	-	1.842.804	(322.192)	(249.989)	(572.181)	1.270.623	1.520.612
Rodados	182.833	-	182.833	(41.309)	(23.208)	(64.517)	118.316	141.524
Instalaciones	497.917	-	497.917	(83.983)	(68.246)	(152.229)	345.688	413.934
Baterías	1.233.673	174.366	1.408.039	(214.347)	(181.199)	(395.546)	1.012.493	1.019.326
Equipos de computación	21.828	8.940	30.768	(1.938)	(4.711)	(6.649)	24.119	19.890
Muebles y útiles	7.244	-	7.244	(1.637)	(919)	(2.556)	4.688	5.607
Pozos e intervenciones de pozos	4.262.642	253.421	4.516.063	(616.069)	(669.898)	(1.285.967)	3.230.096	3.646.573
Totales 2023	8.048.941	436.727	8.485.668	(1.281.475)	(1.198.170)	(2.479.645)	6.006.023	
Totales 2022	6.638.171	1.410.770	8.048.941	(151.821)	(1.129.654)	(1.281.475)		6.767.466

Véase nuestro informe de fecha
19 de abril de 2024

PRICE WATERHOUSE & CO. S.R.L.



(Socia)



Facundo Fernandez de Oliveira
Presidente del Directorio

C.P.C.E.C.A.B.A. Tº 1 Fº 17

Patagonia Energy S.A.

Número de Registro en la Inspección General de Justicia: 9509 del libro 89

Bienes intangibles

Expresado en Miles de Pesos en moneda homogénea al 31 de diciembre de 2023 y 2022

Anexo II

Cuenta principal	Valores de origen			Depreciaciones acumuladas			Neto resultante al 31/12/2023	Neto resultante al 31/12/2022
	Al inicio del ejercicio	Aumentos	Al cierre del ejercicio	Al inicio del ejercicio	Del ejercicio	Total		
Derechos de explotación Aguada Chivato - Bocarey	39.291.280	-	39.291.280	(6.871.205)	(5.329.789)	(12.200.994)	27.090.286	32.420.075
Totales 2023	39.291.280	-	39.291.280	(6.871.205)	(5.329.789)	(12.200.994)	27.090.286	
Totales 2022	39.291.280	-	39.291.280	(891.912)	(5.979.293)	(6.871.205)		32.420.075

Véase nuestro informe de fecha
19 de abril de 2024

PRICE WATERHOUSE & CO. S.R.L.



(Socia)

C.P.C.E.C.A.B.A. Tº 1 Fº 17



Facundo Fernandez de Oliveira
Presidente del Directorio

Patagonia Energy S.A.

Número de Registro en la Inspección General de Justicia: 9509 del libro 89

Activos y Pasivos en Moneda Extranjera

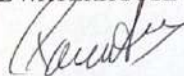
Expresado en Miles de Pesos en moneda homogénea al 31 de diciembre de 2023 y 2022

Anexo III

Rubros	Monto Moneda Extranjera	Clase de Moneda Extranjera	Cambio vigente	2023	2022
Activo					
Activo corriente					
Cuenta comitente Puente Hnos	6	USD	805,45	4.548	2.251
Cuenta Pershing	2	USD	805,45	1.273	1.068
Créditos por ventas	841	USD	805,45	677.474	592.498
Total activo en moneda extranjera				683.295	595.817
Pasivo					
Pasivo corriente					
Proveedores locales en moneda extranjera	346	USD	808,45	279.648	622.336
Préstamo Sindicado	8.723	USD	808,45	7.052.171	4.812.432
Pasivo no corriente					
Préstamo Sindicado	8.723	USD	808,45	7.052.171	9.622.530
Total Pasivo en moneda extranjera				14.383.990	15.057.298

Véase nuestro informe de fecha
19 de abril de 2024

PRICE WATERHOUSE & CO. S.R.L.



(Socia)

C.P.C.E.C.A.B.A. Tº 1 Fº 17



Facundo Fernandez de Oliveira
Presidente del Directorio

Patagonia Energy S.A.

Número de Registro en la Inspección General de Justicia: 9509 del libro 89

Inversiones


Expresadas en Miles de Pesos en moneda homogénea al 31 de diciembre de 2023 y 2022

Anexo IV

Características del título valor	Tenencia en Cuotas	Precio	Valor Contable	
			2023	2022
Fondos Comunes de Inversión en pesos	894.477	251,046	224.555	123.098
Fideicomiso Financiero Aguada del Chivato	71.092	378,000	26.873	37.260
Total			251.428	160.358

Véase nuestro informe de fecha
19 de abril de 2024

PRICE WATERHOUSE & CO. S.R.L.



(Socia)

C.P.C.E.C.A.B.A. Tº 1 Fº 17



Fausto Fernandez de Oliveira
Presidente del Directorio

Patagonia Energy S.A.

Número de Registro en la Inspección General de Justicia: 9509 del libro 89

Costos de bienes vendidos

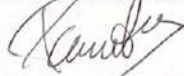
Correspondiente al ejercicio económico finalizado el 31 de diciembre de 2023,
presentado en forma comparativa, expresado en Miles de Pesos en moneda homogénea

Anexo V

	2023	2022
Existencia inicial de petróleo	186.968	114.475
Mas:		
Producción (Anexo VI)	12.923.309	14.185.111
Diferencia cotización	105.247	(31.428)
Menos:		
Existencia final de petróleo	298.061	186.968
Costo de ventas	12.917.463	14.081.190

Véase nuestro informe de fecha
19 de abril de 2024

PRICE WATERHOUSE & CO. S.R.L.



(Socia)

C.P.C.E.C.A.B.A. Tº 1 Fº 17



Facundo Fernandez de Oliveira
Presidente del Directorio

Patagonia Energy S.A.

Número de Registro en la Inspección General de Justicia: 9509 del libro 89

Información requerida por el artículo 64, inc. B) de la ley n°19.550

Correspondiente al ejercicio económico finalizado el 31 de diciembre de 2023,

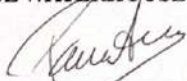
Expresando en miles de pesos y presentado en forma comparativa

Anexo VI

Rubro	Gastos de producción	Gastos de comercialización	Gastos de administración	Total 2023	Total 2022
	\$				
Sueldos y aguinaldo	1.752.314	-	239.805	1.992.119	1.739.481
Pulling y mediciones físicas	499.993	-	-	499.993	1.297.732
Regalías	928.069	-	-	928.069	1.075.103
Tratamiento y compresión de gas	704.367	-	-	704.367	575.640
Mantenimiento pozos e infraestructura	829.389	-	-	829.389	525.087
Cargas sociales	302.860	-	31.627	334.487	428.841
Impuestos y tasas	2.665	-	406.437	409.102	374.160
Transporte de petróleo	102.105	159.858	-	261.963	338.403
Consumo de materiales para la operación	113.287	-	-	113.287	317.159
Productos químicos	364.180	-	-	364.180	315.281
Impuesto a los Ingresos Brutos	-	130.136	-	130.136	222.168
Honorarios de asistencia técnica	-	-	95.022	95.022	201.959
Honorarios contables y financieros	-	-	150.973	150.973	147.030
Alquiler de máquinas y equipos	50.893	-	-	50.893	137.022
Cánones y servidumbres	74.521	-	-	74.521	114.210
Honorarios legales	-	-	62.674	62.674	83.446
Transporte del personal	82.651	-	-	82.651	77.171
Servicio de ambulancia	67.984	-	-	67.984	70.469
Indemnizaciones	111.084	-	-	111.084	69.082
Luz, agua y teléfono	48.285	-	-	48.285	57.444
Alquileres de muebles e inmuebles	56.897	-	-	56.897	45.526
Combustibles y lubricantes	36.090	-	-	36.090	41.523
Ropa de trabajo	34.899	-	-	34.899	40.426
Alquileres de vehículos	36.874	-	-	36.874	36.526
Seguros	75.518	-	4	75.522	34.564
Licencias	33.772	-	32.678	66.450	32.002
Viajes y estadías	30.994	-	8.212	39.206	30.358
Transporte de cargas líquidas	24.466	-	-	24.466	19.454
Depreciaciones de bienes de uso	1.198.170	-	-	1.198.170	1.129.654
Depreciaciones bienes intangibles	5.329.789	-	-	5.329.789	5.979.293
Otros gastos	31.193	-	172.317	203.510	84.413
Total 2023	12.923.309	289.994	1.199.749	14.413.052	
Total 2022	14.185.111	560.571	894.945		15.640.627

Véase nuestro informe de fecha
19 de abril de 2024

PRICE WATERHOUSE & CO. S.R.L.



(Socia)

C.P.C.E.C.A.B.A. Tº 1 Fº 17



Facundo Fernandez de Oliveira
Presidente del Directorio

Ciudad Autónoma de Buenos Aires, 23 de abril de 2024

Legalizamos de acuerdo con las facultades otorgadas a este CONSEJO PROFESIONAL por las leyes 466 (Art. 2, Inc, D y J) y 20488 (Art. 21, Inc. I) la actuación profesional de fecha 19/04/2024 referida a un Estado Contable Ej. Regular/ Irregular de fecha 31/12/2023 perteneciente a PATAGONIA ENERGY S.A. CUIT 30-71604462-5, intervenida por la Dra. PAULA VERONICA ANIASI. Sobre la misma se han efectuado los controles de matrícula vigente y control formal de dicha actuación profesional de conformidad con lo previsto en la Res. C. 236/88, no implicando estos controles la emisión de un juicio técnico sobre la actuación profesional.

Datos del matriculado

Dra. PAULA VERONICA ANIASI

Contador Público (U.N.L.P.)

CPCECABA T° 364 F° 121

Firma en carácter de socio

PRICE WATERHOUSE & CO. S.R.L.

T° 1 F° 17

SOCIO



Esta actuación profesional ha sido gestionada por el profesional interviniente a través de internet y la misma reúne los controles de matrícula vigente, incumbencias y control formal de informes y certificaciones (Res. C. 236/88). El receptor del presente documento puede constatar su validez ingresando a www.consejo.org.ar/certificaciones/validar.htm declarando el siguiente código: jexeirp

Legalización N° 800158

