

POTENCIAR S.G.R.

Avenida Colonia 309, Piso 5, Oficina "A" y "B"- Ciudad Autónoma de Buenos Aires

ESTADOS CONTABLES INTERMEDIOS

ESTADOS CONTABLES INTERMEDIOS

E

INFORMACION COMPLEMENTARIA

PERIODO ECONOMICO INTERMEDIO

INICIADO EL 1 DE JULIO DE 2025

Y

FINALIZADO EL 31 DE DICIEMBRE DE 2025

EXPUESTO EN FORMA COMPARATIVA

POTENCIAR S.G.R.

Domicilio Legal

Avenida Colonia 309, Piso 5, Oficina "A" y "B"- Ciudad Autónoma de Buenos Aires

ACTIVIDAD PRINCIPAL: Otorgar garantías a los "Socios Partícipes" mediante la celebración de Contratos de Garantía Recíproca y/o a terceros mediante la celebración de Contratos de Garantía.

C.U.I.T: 30-71493690-1

FECHA DE CONSTITUCIÓN: 05/06/2015

Fecha de inscripción en I.G.J.: 07-09-2015
Número de inscripción en I.G.J.: 1.891.112

PERIODO ECONOMICO INTERMEDIO

Fecha de finalización del plazo de inscripción de la Sociedad:
04/06/2114

Estados contables correspondientes al período económico intermedio iniciado el 1 de Julio de 2025 y finalizado el 31 de Diciembre de 2025

COMPOSICIÓN DEL CAPITAL SOCIAL (Nota 8)

Tipo de socio	ACCIONES			Suscripto	Integrado
	Cantidad	Tipo	Nº de votos que otorga c/u		
Partícipes Protectores	125.000	Clase "A" - Ordinarias nominativas	1		\$
	125.000	Clase "B" - Ordinarias nominativas	1	125.000	125.000
	250.000			250.000	250.000


Agustín Battistino

Presidente del Consejo de Administración


Juan Marcos Aróztégui

Presidente de la Comisión Fiscalizadora

Contador Público (UNCPBA)
C.P.C.E.C.A.B.A. To.320 Fo. 219

Nuestro Informe Profesional se presenta en documento aparte.

PICCARDO & CIA.

Reg. Asoc. Profes. Univ.

Tomo 1 - Folio 190


José Piccardo

(Socio)

Contador Público (UBA)
C.P.C.E.C.A.B.A. To.134 - Fo.218

POTENCIAR S.G.R.

Número de Registro en la I.G.J.: 1.891.112

ESTADO DE SITUACION PATRIMONIAL AL 31 DE DICIEMBRE DE 2025, COMPARATIVO CON EL EJERCICIO ANTERIOR

(Expresado en pesos – Moneda homogénea de diciembre 2025 para los saldos de la SGR y moneda nominal para el Fondo de Riesgo – Ver nota 6)

ACTIVO

ACTIVO CORRIENTE	31/12/2025			30/06/2025		
	SGR	Fondo de Riesgo	Total	SGR	Fondo de Riesgo	Total
Caja y Bancos (Nota 9.a)	698.140.561	2.298.025.224	2.996.165.785	633.416.679	248.692.200	882.108.879
Inversiones Temporarias (Nota 9.b y Anexo VI)	1.324.205.564	93.377.683.790	94.701.889.354	1.966.704.900	82.029.583.634	83.996.288.534
Créditos por Servicios (Nota 9.c y Anexo IV)	2.663.446.228	2.457.252.262	5.120.698.490	1.131.835.394	405.707.895	1.537.543.289
Otros Créditos (Nota 9.d y Anexo IV)	207.836.341	-	207.836.341	223.165.127	-	223.165.127
TOTAL ACTIVO CORRIENTE	4.893.628.694	98.132.961.276	103.026.589.970	3.955.122.100	82.683.983.729	86.639.105.829
ACTIVO NO CORRIENTE						
Otros Créditos (Nota 9.d y Anexo IV)	59.712.038	-	59.712.038	316.939.738	-	316.939.738
Bienes de Uso (Anexo I)	852.563.155	-	852.563.155	575.884.297	-	575.884.297
TOTAL ACTIVO NO CORRIENTE	912.275.193	-	912.275.193	892.824.035	-	892.824.035
TOTAL ACTIVO	5.805.903.887	98.132.961.276	103.938.865.163	4.847.946.135	82.683.983.729	87.531.929.864

Las notas de la Información Complementaria y los Anexos forman parte integrante de estos estados contables.



Agustín Battistino

Presidente del Consejo de Administración



Juan Marcos Aróztégui


Presidente de la Comisión Fiscalizadora
Contador Público (UNCPBA)
C.P.C.E.C.A.B.A. To.320 Fo. 219

Nuestro Informe Profesional se
presenta en documento aparte.

PICCARDO & CIA.

Reg. Asoc. Profes. Univ.

Tomo I – Folio 190



José Piccardo
(Socio)

Contador Público (UBA)
C.P.C.E.C.A.B.A. To.134 - Fo.218

POTENCIAR S.G.R.

Número de Registro en la I.G.J.: 1.891.112

ESTADO DE SITUACION PATRIMONIAL AL 31 DE DICIEMBRE DE 2025, COMPARATIVO CON EL EJERCICIO ANTERIOR

(Expresado en pesos – Moneda homogénea de diciembre 2025 para los saldos de la SGR y moneda nominal para el Fondo de Riesgo – Ver nota 6)

PASIVO

PASIVO CORRIENTE	31/12/2025			30/06/2025		
	SGR	Fondo de Riesgo	Total	SGR	Fondo de Riesgo	Total
Deudas Comerciales (Nota 9.e y Anexo IV)	800.110.812	-	800.110.812	719.874.869	-	719.874.869
Remuneraciones y Cargas Sociales (Nota 9.f y Anexo IV)	42.842.833	-	42.842.833	43.853.202	-	43.853.202
Deudas Fiscales (Nota 9.g y Anexo IV)	44.241.002	-	44.241.002	12.487.053	-	12.487.053
Anticipo de Clientes (Nota 9.h y Anexo IV)	8.092.752	6.506.817	14.599.569	2.188.977	-	2.188.977
Otros Pasivos. (Nota 9.i y Anexo IV)	-	-	-	-	2.422.258.356	2.422.258.356
TOTAL PASIVO CORRIENTE	895.287.399	6.506.817	901.794.216	778.404.101	2.422.258.356	3.200.662.457
TOTAL PASIVO	895.287.399	6.506.817	901.794.216	778.404.101	2.422.258.356	3.200.662.457
<u>PATRIMONIO NETO</u>						
(Según Estado Respectivo)	4.910.616.488	98.126.454.459	103.037.070.947	4.069.542.034	80.261.725.373	84.331.267.407
TOTAL PASIVO Y PATRIMONIO NETO	5.805.903.887	98.132.961.276	103.938.865.163	4.847.946.135	82.683.983.729	87.531.929.864

Las notas de la Información Complementaria y los Anexos forman parte integrante de estos estados contables.



Agustín Battistino

Presidente del Consejo de Administración



Juan Marcos Aróztégui


Presidente de la Comisión Fiscalizadora
Contador Público (UNCPBA)
C.P.C.E.C.A.B.A. To.320 Fo. 219

Nuestro Informe Profesional se
presenta en documento aparte.

PICCARDO & CIA.

Reg. Asoc. Profes. Univ.

Tomo I – Folio 190



José Piccardo
(Socio)

Contador Público (UBA)
C.P.C.E.C.A.B.A. To.134 - Fo.218

POTENCIAR S.G.R.

Número de Registro en la I.G.J.: 1.891.112

ESTADO DE RESULTADOS CORRESPONDIENTE AL PERIODO ECONOMICO INTERMEDIO INICIADO EL 1 DE JULIO DE 2025 Y FINALIZADO EL 31 DE DICIEMBRE 2025, COMPARATIVO CON EL MISMO PERIODO ANTERIOR

(Expresado en pesos – Moneda homogénea de diciembre 2025 para los saldos de la SGR y moneda nominal para el Fondo de Riesgo – Ver nota 6)

	<u>31/12/2025</u>	<u>31/12/2024</u>
RESULTADOS PROPIOS DE LA ACTIVIDAD		
Ingresos por Servicios Prestados	1.939.577.229	2.120.742.320
Gastos de Comercialización (Anexo II)	(498.518.778)	(175.755.937)
Gastos de Administración (Anexo II)	(470.238.767)	(591.070.734)
Resultados Financieros y por Tenencia incluyendo el RECPAM (Nota 6.a)	65.343.067	(742.585.475)
Otros Ingresos y Egresos (Nota 9.k)	22.454.081	(233.699.721)
Resultado del Período antes del Impuesto de las Ganancias	1.058.616.832	377.630.453
Impuesto a las Ganancias (Nota 10.a)	(217.542.378)	124.661.108
Resultado del Período – Ganancia	841.074.454	502.291.561
RESULTADO DEL FONDO DE RIESGO		
Resultados Financieros y por Tenencia (Nota 9.j)	19.747.388.419	7.761.835.114
Otros Ingresos y Egresos (Nota 9.k)	(86.417.939)	-
Gastos de Administración (Nota 9.l)	(209.045.351)	(340.213.123)
Resultado del Período del Fondo de Riesgo – Ganancia	19.451.925.129	7.421.621.991

Las notas de la Información Complementaria y los Anexos forman parte integrante de estos estados contables.




Agustín Battistino
Presidente del Consejo de Administración



Juan Marcos Aróztégui
Presidente de la Comisión Fiscalizadora
Contador Público (UNCPBA)
C.P.C.E.C.A.B.A. To.320 Fo. 219

*Nuestro Informe Profesional se
presenta en documento aparte.*

PICCARDO & CIA.
Reg. Asoc. Profes. Univ.
Tomo 1 – Folio 190



José Piccardo
(Socio)
Contador Público (UBA)
C.P.C.E.C.A.B.A. To.134 - Fo.218

POTENCIAR S.G.R.

Número de Registro en la I.G.J.: 1.891.112

ESTADO DE EVOLUCION DEL PATRIMONIO NETO CORRESPONDIENTE AL PERIODO ECONOMICO INTERMEDIO INICIADO EL 1 DE JULIO DE 2025 Y FINALIZADO EL 31 DE DICIEMBRE 2025, COMPARATIVO CON EL MISMO PERIODO ANTERIOR.

(Expresado en pesos – Moneda homogénea de diciembre 2025 para los saldos de la SGR y moneda nominal para el Fondo de Riesgo – Ver nota 6)

DETALLE	APOORTE DE LOS PROPIETARIOS				FONDO DE RIESGO					RESULTADOS ACUMULADOS				Total Patrimonio Neto al 31/12/2025	Total Patrimonio Neto al 31/12/2024
	Socios Participes	Socios Protectores	Ajuste del Capital	Total	Fondo Disponible	Fondo Contingente	Prev. Deudores Incobrables. Gtías. Afrontadas	Rendimiento	Subtotal Fondo de Riesgo	Reserva Legal	Reserva Facultativa	Resultados no Asignados	Subtotal SGR		
Saldos al Inicio del Periodo	125.000	125.000	37.733.098	37.983.098	75.074.799.251	568.525.785	(162.817.888)	4.781.218.225	80.261.725.373	296.014	3.618.495.014	412.767.908	4.069.542.034	84.331.267.407	48.242.780.364
Movimiento Neto del Fondo de Riesgo (Según estado de evolución)					8.045.754.390	1.961.123.279	90.421.087	7.767.430.330	17.864.729.086					17.864.729.086	27.260.067.825
Resultado del Periodo												841.074.454	841.074.454	841.074.454	381.829.186
Saldos al Cierre del Periodo	125.000	125.000	37.733.098	37.983.098	83.120.553.641	2.529.649.064	(72.396.801)	12.548.648.555	98.126.454.459	296.014	3.618.495.014	1.253.842.362	4.910.616.488	103.037.070.947	75.884.677.375

Las notas de la Información Complementaria y los Anexos forman parte integrante de estos estados contables.



Agustín Battistino
Presidente del Consejo de Administración



Juan Marcos Aróztégui
Presidente de la Comisión Fiscalizadora
Contador Público (UNCPBA)
C.P.C.E.C.A.B.A. To.320 Fo. 219

Nuestro Informe Profesional se presenta en documento aparte.

PICCARDO & CIA.

Reg. Asoc. Profes. Univ.

Tomo I – Folio 190



José Piccardo

(Socio)

Contador Público (UBA)
C.P.C.E.C.A.B.A. To.134 - Fo.218

POTENCIAR S.G.R.

Número de Registro en la I.G.J.: 1.891.112


ESTADO DE FLUJO DE EFECTIVO CORRESPONDIENTE AL PERIODO ECONOMICO INTERMEDIO INICIADO EL 1 DE JULIO DE 2025 Y FINALIZADO EL 31 DE DICIEMBRE DE 2025, COMPARATIVO CON EL MISMO PERIODO ANTERIOR


(Expresado en pesos – Moneda homogénea de diciembre 2025 para saldos SGR y moneda nominal para el Fondo de Riesgo – Ver Nota 6)

VARIACIONES DEL EFECTIVO	31/12/2025			31/12/2024		
	Actividades Operativas	Actividades del Fondo de Riesgo	TOTAL	Actividades Operativas	Actividades del Fondo de Riesgo	TOTAL
Efectivo y Equivalentes al Cierre del Periodo (Nota 9.m)	698.140.561	2.316.123.909	3.014.264.470	909.869.203	514.905.448	1.424.774.651
Efectivo y Equivalente al Inicio del Periodo (Nota 9.m)	<u>633.416.679</u>	<u>311.397.197</u>	<u>944.813.876</u>	<u>1.611.428.817</u>	<u>7.696.712.460</u>	<u>9.308.141.277</u>
(Disminución) Neta del Efectivo	<u>64.723.882</u>	<u>2.004.726.712</u>	<u>2.069.450.594</u>	<u>(701.559.614)</u>	<u>(7.181.807.012)</u>	<u>(7.883.366.626)</u>
CAUSAS DE LA VARIACION DEL EFECTIVO						
ACTIVIDADES OPERATIVAS						
Resultado del Periodo	841.074.454	19.451.925.129	20.292.999.583	502.291.561	7.421.621.991	7.923.913.552
Impuesto a las Ganancias	217.542.378	-	217.542.378	(124.661.108)	-	(124.661.108)
Amortización Bienes de Uso	16.907.059	-	16.907.059	23.471.888	-	23.471.888
Previsiones Deudores Incobrables	-	90.421.087	90.421.087	-	(97.974.951)	(97.974.951)
Cambios en activos y pasivos operativos:						
(Aumento)/Disminución de Créditos por Servicios Prestados	(1.531.610.834)	(2.051.544.367)	(3.583.155.201)	566.789.464	(88.876.351)	477.913.113
(Aumento)/Disminución de Otros Créditos	55.014.108	-	55.014.108	(138.681.960)	(313.808.072)	(452.490.032)
Aumento/(Disminución) de Deudas Comerciales	80.235.944	-	80.235.944	(61.506.145)	-	(61.506.145)
Aumento/(Disminución) de Remuneraciones y Cargas Sociales	(1.010.369)	-	(1.010.369)	13.592.173	-	13.592.173
Aumento/(Disminución) de Cargas Fiscales	31.753.949	-	31.753.949	113.164.267	-	113.164.267
Aumento/(Disminución) de Otros Pasivos	-	(2.422.258.356)	(2.422.258.356)	3.695.407	133.662.070	137.357.477
Aumento/(Disminución) de Anticipos de Clientes	<u>5.903.774</u>	<u>6.506.817</u>	<u>12.410.591</u>	<u>6.227.588</u>	<u>(28.817.900)</u>	<u>(22.590.312)</u>
Flujo neto de efectivo Generado en las actividades operativas	<u>(284.189.537)</u>	<u>15.075.050.310</u>	<u>14.790.860.773</u>	<u>904.383.135</u>	<u>7.025.806.787</u>	<u>7.930.189.922</u>
ACTIVIDADES DE INVERSIÓN						
(Pago) por Adquisiciones de Inversiones Temporarias	642.499.336	(11.392.706.468)	(10.750.207.132)	(1.041.769.613)	(34.144.034.584)	(35.185.804.197)
(Pago) por Adquisición de Bienes de Uso	<u>(293.585.917)</u>	<u>-</u>	<u>(293.585.917)</u>	<u>(564.173.136)</u>	<u>-</u>	<u>(564.173.136)</u>
Flujo neto de efectivo Generado / (Utilizado) en las actividades de inversión	<u>348.913.419</u>	<u>(11.392.706.468)</u>	<u>(11.043.793.049)</u>	<u>(1.605.942.749)</u>	<u>(34.144.034.584)</u>	<u>(35.749.977.333)</u>
ACTIVIDADES DE FINANCIACION						
Aportes al Fondo de Riesgo de Socios Protectores	-	20.780.584.817	20.780.584.817	-	41.182.637.701	41.182.637.701
(Pagos) por retiro del Fondo de Riesgo	-	(10.773.707.148)	(10.773.707.148)	-	(8.876.609.382)	(8.876.609.382)
(Distribución) de Rendimiento de Fondo de Riesgo	-	<u>(11.684.494.799)</u>	<u>(11.684.494.799)</u>	-	<u>(12.369.607.534)</u>	<u>(12.369.607.534)</u>
Flujo neto de efectivo(Utilizado) / Generado por las actividades de financiación	<u>-</u>	<u>(1.677.617.130)</u>	<u>(1.677.617.130)</u>	<u>-</u>	<u>19.936.420.785</u>	<u>19.936.420.785</u>
(DISMINUCIÓN) NETA DEL EFECTIVO	<u>64.723.882</u>	<u>2.004.726.712</u>	<u>2.069.450.594</u>	<u>(701.559.614)</u>	<u>(7.181.807.012)</u>	<u>(7.883.366.626)</u>

Las notas y anexos de la Información Complementaria forman parte integrante de estos estados contables


Agustín Battistino
 Presidente del Consejo de Administración


Juan Marcos Aróztégui
 Presidente de la Comisión Fiscalizadora
 Contador Público (UNCPBA)
 C.P.C.E.C.A.B.A. To.320 Fo. 219

Nuestro Informe Profesional se presenta en documento aparte.
PICCARDO & CIA.
 Reg. Asoc. Profes. Univ.
 Tomo 1 – Folio 190

José Piccardo
 (Socio)
 Contador Público (UBA)
 C.P.C.E.C.A.B.A. To.134 - Fo.218

POTENCIAR S.G.R.

Número de Registro en la I.G.J.: 1.891.112


ESTADO DE EVOLUCION DEL FONDO DE RIESGO CORRESPONDIENTE AL PERIODO ECONOMICO INTERMEDIO INICIADO EL 1 DE JULIO 2025 Y FINALIZADO EL 31 DE DICIEMBRE DE 2025, COMPARATIVO CON EL MISMO PERIODO ANTERIOR.

(Expresado en pesos – Moneda homogénea de diciembre 2025 para saldos SGR y moneda nominal para el Fondo de Riesgo – Ver Nota 6)

DETALLE	FONDO DE RIESGO					
	FONDO DISPONIBLE	FONDO CONTINGENTE (Nota 15.B)	PREV. DEUDAS (Nota 15.B)	RENDIMIENTO	TOTAL AL 31/12/2025	TOTAL AL 31/12/2024
Saldos al Inicio del Período	75.074.799.251	568.525.785	(162.817.888)	4.781.218.225	80.261.725.373	45.484.462.836
Aportes al Fondo de Riesgo (Nota 12.a)	20.780.584.817				20.780.584.817	41.182.637.701
Retiros del Fondo de Riesgo (Nota 12.b)	(10.773.707.148)				(10.773.707.148)	(8.876.609.382)
Pagos de las Deudas de los socios partícipes por garantías afrontadas	(5.426.711.579)	5.426.711.579			-	-
Cobranzas a Deudores por garantías afrontadas	3.465.588.300	(3.465.588.300)			-	-
Previsión deudores incobrables por garantías afrontadas			90.421.087		90.421.087	(97.974.951)
Retiro de Rendimientos Acumulados S/ Actas				(11.684.494.799)	(11.684.494.799)	(12.369.607.534)
Retribución Neta Devengada				19.451.925.129	19.451.925.129	7.421.621.991
Saldos al Cierre del Período	83.120.553.641	2.529.649.064	(72.396.801)	12.548.648.555	98.126.454.459	72.744.530.661

Las notas de la Información Complementaria y los Anexos forman parte integrante de estos estados contables.


Agustín Battistino
Presidente del Consejo de Administración



Juan Marcos Aróztégui
Presidente de la Comisión Fiscalizadora
Contador Público (UNCPBA)
C.P.C.E.C.A.B.A. To.320 Fo. 219

Nuestro Informe Profesional se presenta en documento aparte.

PICCARDO & CIA.

Reg. Asoc. Profes. Univ.

Tomo 1 – Folio 190


José Piccardo
(Socio)
Contador Público (UBA)
C.P.C.E.C.A.B.A. To.134 - Fo.218

POTENCIAR S.G.R.

Número de Registro en la I.G.J.: 1.891.112

INFORMACION COMPLEMENTARIA DE LOS ESTADOS CONTABLES INTERMEDIOS AL 31 DE DICIEMBRE DE 2025, EXPUESTA EN FORMA COMPARATIVA.

(Expresado en pesos – Moneda homogénea de diciembre 2025 para saldos SGR y moneda nominal para el Fondo de Riesgo – Ver Nota 6)

1. Objeto de la Sociedad

POTENCIAR S.G.R. es una Sociedad de Garantía Recíproca, regulada principalmente por la Ley N° 24.467, sus modificatorias y Decreto reglamentario N° 1076/01. Fue inscrita en la Inspección General de Justicia bajo el N° 1.891.112 el 7 de septiembre de 2015.

Su objeto principal es el otorgamiento de garantías a sus socios partícipes mediante la celebración de contratos de garantía recíproca y/o a terceros mediante la celebración de contratos de garantía de conformidad con la normativa vigente. Asimismo, la sociedad podrá brindar asesoramiento técnico, económico y financiero a sus socios partícipes y/o terceros en forma directa o a través de terceros contratados a tal fin. A los fines de la consecución del objeto social, la Sociedad tiene plena capacidad jurídica para realizar todo tipo de actos, contratos, negocios y operaciones que sean necesarios y/o vinculados al cumplimiento del mismo, incluyendo la actuación como fiduciario del fondo de riesgo general si el mismo se constituyera como fideicomiso y/o de los fondos de riesgo especiales que se constituyan como fideicomisos ordinarios.

Mediante Resolución N° 586 del 29 de octubre de 2015, la ex Secretaría de la Pequeña y Mediana Empresa y Desarrollo Regional (en adelante “ex SEPYMEyDR”), dependiente del Ministerio de Industria, en su carácter de autoridad de aplicación, autorizó a POTENCIAR S.G.R. a desarrollar sus actividades. En la actualidad, el ente de contralor es la Subsecretaría de Financiamiento de la Producción del Ministerio de Producción.

2. Marco normativo del régimen de sociedades de garantía recíproca

Con fecha 28 de noviembre de 2013 la ex SEPYMEyDR emitió la Resolución N° 212/2013 la cual perseguía el objetivo de actualizar la normativa que regula el régimen de sociedades de garantía recíproca, ampliando conceptos y criterios de interpretación para lograr una mayor unicidad del marco normativo vigente que otorgue claridad al sistema. Asimismo introducía ciertas modificaciones y ampliaciones al régimen informativo mensual, al modelo de plan de cuentas e información complementaria y establece un nuevo tratamiento contable del Fondo de Riesgo Contingente, entre otros.

Con fecha 26 de julio de 2018, fue publicado en el Boletín Oficial el Decreto N° 699/2018, que sustituye las disposiciones que reglamentaban el funcionamiento de las sociedades de garantía recíproca, reglamenta el otorgamiento de garantías a socios partícipes y a terceros que se encuentren inscriptos en el “Registro de Empresas Mi PymEs” y modifica el capital mínimo requerido para la constitución de estas sociedades. Asimismo, se regulan la cesión de acciones a terceros socios y no socios, el régimen informativo, y el funcionamiento, administración y disolución de la sociedad.

En el mismo sentido, con fecha 27 de julio de 2018, la Secretaría de Emprendedores y de la Pequeña y Mediana Empresa (SEPYME) emitió la Resolución N°455/2018, modificada luego por la Resolución 160/2018 de fecha 1 de octubre de 2018, la cual derogaba la Resolución N° 212/2013 emitida por la ex SEPYMEyDR y las Disposiciones N° 34-E/2016, 64-E/2017 y 80-E/2017 emitidas por la ex Subsecretaría de Financiamiento de la Producción, todas vigentes a esa fecha, buscando la simplificación de los procedimientos requeridos por la autoridad de aplicación. Allí se establecía que todas las presentaciones ante la entidad regulatoria debían efectuarse a través de la plataforma de Tramites A Distancia – TAD-, la obligatoriedad de constituir y mantener un domicilio especial electrónico, como también la posibilidad de otorgar garantías a terceros no socios, fomentando el desarrollo del sistema. Del mismo modo se facilitaba la emisión de avales sin obligación de contar con contragarantía de respaldo y se modificaba el criterio de provisionamiento uniformándolo al modelo del BCRA.

Con fecha 15 de Abril de 2021 la SEPYME ha aprobado la Resolución N° 21/2021 la cual deroga la Resolución 455 de fecha 26 de Julio de 2018 de la ex SEYME del ex MINISTERIO DE PRODUCCION, y sus resoluciones modificatorias y se aprueban nuevas normas generales del sistema de Sociedades de Garantías Recíprocas, dejando sin efecto la normativa anterior y fijando todo lo relativo a su constitución, funcionamiento y contralor por parte de la autoridad de aplicación, a fin de fomentar el desarrollo del sistema mediante la simplificación de procedimientos y mejorando las condiciones de acceso al financiamiento por parte de Micro, Pequeñas y Medianas empresas (MiPyMEs).



Agustín Battistino

Presidente del Consejo de Administración



Juan Marcos Aróztégui


Presidente de la Comisión Fiscalizadora
Contador Público (UNCPBA)
C.P.C.E.C.A.B.A. To.320 Fo. 219

*Nuestro Informe Profesional se
presenta en documento aparte.*

PICCARDO & CIA.

Reg. Asoc. Profes. Univ.

Tomo 1 – Folio 190



José Piccardo
(Socio)

Contador Público (UBA)
C.P.C.E.C.A.B.A. To.134 - Fo.218

3. Inscripción en el Registro de Sociedades de Garantía Recíproca

Con fecha 20 de julio de 2017 el Banco Central de la República Argentina emitió la Comunicación "B" 11564 en la que comunica que se ha procedido a inscribir a Potenciar S.G.R. en el Registro de Sociedades de Garantías Recíproca que lleva la Superintendencia de Entidades Financieras y Cambiarias.

4. Bases de Presentación

La presentación de los estados contables ha sido encuadrada de acuerdo con el marco contable establecido por la Secretaría de Emprendedores y de la Pequeña y Mediana Empresa (SEPYME). Dicho marco contable se basa en la aplicación de las Normas Contables Profesionales Argentinas (NCPA). Tales normas son emitidas por la Federación Argentina de Consejos Profesionales de Ciencias Económicas (FACPCE) y fueron utilizadas en la preparación de los estados contables con la única excepción (de acuerdo a lo establecido por el Organismo Regulador) de la aplicación del ajuste por inflación para los saldos del Fondo de Riesgo (Ver Nota 6).

Los estados contables han sido preparados sobre la base de registraciones llevadas de conformidad con las disposiciones legales vigentes.

5. Información Comparativa

Los presentes estados contables corresponden al periodo intermedio iniciado el 1 de julio de 2025 y finalizado el 31 de diciembre de 2025. La Sociedad presenta el estado de situación patrimonial en forma comparativa con el ejercicio económico finalizado el 30 de junio de 2025. El estado de resultados, el estado de evolución del patrimonio neto, el estado de flujo de efectivo y el estado de evolución del Fondo de Riesgo se presentan en forma comparativa con el mismo período económico intermedio finalizado el 31 de diciembre de 2024.

Los saldos comparativos de la SGR se han reexpresado para exponerlos en moneda homogénea al 31 de diciembre de 2025 (ver nota 6). Los saldos comparativos del Fondo de Riesgo se mantienen a su valor nominal (sin ajuste por inflación) en cumplimiento de lo establecido por el organismo de contralor (ver nota 6).

A los efectos de la presentación comparativa, se efectuaron las reclasificaciones necesarias sobre los estados contables mencionados en el párrafo anterior para exponerlos sobre las bases uniformes. La modificación de la información comparativa, no implica cambios en las decisiones tomadas a base de ella

6. Unidad de Medida

El Consejo Profesional de Ciencias Económicas de la Ciudad Autónoma de Buenos Aires (CPCECABA) ha dictado la Resolución CD N° 107/2018 que establece que se ha cumplido con la variable cuantitativa de inflación, concluyendo que la tasa acumulada en los últimos 3 años supera el 100% y por otra parte los indicadores cualitativos de alta inflación mostraron evidencias coincidentes. Por lo expuesto, de acuerdo a la citada norma, correspondería la aplicación del ajuste por inflación en los términos de la Resolución Técnica N° 6 con vigencia obligatoria para los estados contables correspondientes a ejercicios o períodos intermedios cerrados a partir del 31 de diciembre de 2018, inclusive.

Sin perjuicio de lo dispuesto en el párrafo precedente, el artículo 14 del Anexo de la Resolución N°21/2021 de SEPYME, indica que en relación a la presentación de estados contables en moneda homogénea (ajustados por inflación), solo procederá para los ejercicios económicos que se inicien a partir del día 1 de enero de 2023, exceptuando la aplicación del ajuste por inflación al Fondo de Riesgo .

De esta forma el organismo de contralor de las Sociedades de Garantía Recíproca establece parámetros distintos a los establecidos por las normas contables profesionales argentinas para la aplicación del ajuste por inflación contable ya que en el caso de los saldos de la SGR establece la aplicación para los ejercicios económicos que se inicien a partir del día 1 de enero de 2023 y en el caso de los saldos del Fondo de Riesgo establece que no se aplique el ajuste por inflación.

En virtud de lo descripto en el párrafo anterior, y en cumplimiento de la Resolución N°21/2021 de Sepyme y sus modificatorias, la sociedad emite los presentes Estados Contables en moneda homogénea (con ajuste por inflación) para los saldos de la SGR y en moneda nominal (sin realizar el ajuste por inflación) para los saldos del Fondo de Riesgo.



Agustín Battistino

Presidente del Consejo de Administración



Juan Marcos Aróztégui


Presidente de la Comisión Fiscalizadora
Contador Público (UNCPBA)
C.P.C.E.C.A.B.A. To.320 Fo. 219

*Nuestro Informe Profesional se
presenta en documento aparte.*

PICCARDO & CIA.

Reg. Asoc. Profes. Univ.

Tomo 1 – Folio 190



José Piccardo
(Socio)

Contador Público (UBA)
C.P.C.E.C.A.B.A. To.134 - Fo.218

En la reexpresión de los saldos de la SGR para reflejar las variaciones en el poder adquisitivo de la moneda se siguió el método de ajuste establecido por la Resolución Técnica N° 6, su normativa modificatoria y complementaria, de la forma en que ha sido aprobado y reglamentado por el CPCECABA. El índice utilizado es el elaborado por la Federación Argentina de Consejos Profesionales (FACPCE), de acuerdo a lo establecido en la Resolución JG FACPCE N° 539/18, que utiliza como base el IPC nacional publicado por el INDEC.

Por Resolución CD N° 107/2018 del CPCECABA se aprobó la Segunda Parte de la Resolución JG FACPCE N° 539/18, contemplando la posibilidad de utilizar ciertas simplificaciones respecto de la metodología establecida en la RT N° 6. En la reexpresión de las cifras de la SGR de los presentes estados contables se ha optado por aplicar, las simplificaciones que se mencionan a continuación indicando también las limitaciones que esa utilización provoca en la información contable:

- a) Los resultados financieros y por tenencia de la SGR (incluido el Resultado por Exposición al Cambio en el Poder Adquisitivo de la Moneda –RECPAM–) se determinan y presentan en una sola línea. La falta de apertura de los resultados financieros y por tenencia (incluido el RECPAM) genera la imposibilidad de determinar las magnitudes reales de los diferentes componentes de los resultados financieros y por tenencia, así como las magnitudes nominales ajustadas por inflación de los mismos y el efecto del RECPAM sobre dichos resultados. Esta limitación también impide la determinación de ciertos ratios financieros.
- b) El Estado de Flujo de Efectivo ha sido preparado por el método indirecto y la variación de los resultados financieros y por tenencia (incluido el RECPAM) generados por el efectivo y sus equivalentes se mantiene dentro del resultado del periodo. No se ha identificado dicho importe, lo que impide conocer su efecto en la determinación del flujo neto de efectivo de las actividades operativas.

7. Criterios de Valuación

Criterio General:

A los fines de la valuación se aplicaron las normas establecidas en las Resoluciones Técnicas Nro. 16, 17, 18 y 21 de la F.A.C.P.C.E. aprobadas por el C.P.C.E.C.A.B.A a través de la Resolución CD N° 93/2005.

Criterios Particulares:

- a) El rubro caja y bancos está valuado a su valor nominal.
- b) Las inversiones temporarias han sido valuadas de la siguiente manera:
 - Cuentas Comitentes y Bancarias: se encuentran valuadas a su valor nominal
 - Plazos Fijos: Han sido valuados a su valor nominal, más los intereses devengados a cada cierre correspondiente, teniendo en cuenta el tiempo transcurrido y la tasa pactada al momento de la colocación.
 - Caucciones Bursátiles, Fideicomisos Financieros y Pagarés Bursátiles que se mantienen hasta su vencimiento: Han sido valuados a su valor nominal, adicionando los intereses devengados al cierre del periodo/ejercicio.
 - Títulos Públicos, Bonos, Obligaciones negociables y Acciones con cotización: Han sido valuados a su valor de cotización al cierre del periodo/ejercicio.
 - Fondos comunes de inversión: Han sido valuados al valor corriente de las cuotas partes al cierre del ejercicio.
 - Los Intereses y las diferencias de cotización y cambio fueron imputados en el rubro resultados financieros de los correspondientes estados de resultados.
 - Activos y pasivos en moneda extranjera: han sido valuados al tipo de cambio billete del Banco Nación al cierre del ejercicio.
- c) Los otros créditos y las deudas han sido valuados a su valor nominal, incluyendo de corresponder, los resultados financieros devengados al cierre del Ejercicio.
- d) Las deudas financieras han sido valuadas de acuerdo con la suma de dinero recibida, más los resultados financieros devengados al cierre del Ejercicio.
- e) Previsiones:
 - Deudores incobrables por garantías afrontadas y gastos de ejecución sobre garantías afrontadas: Se constituyeron de acuerdo a los parámetros establecidos en el Art. N° 28 Capítulo IV de la Resolución N° 383/2019 de la SEPYME, que adopta las normas sobre "Previsiones mínimas por riesgo de incobrabilidad" del BCRA.
 - Previsiones para regularizar deudas por aportes no vigentes: Se constituyeron de acuerdo con el régimen de previsionamiento establecido en la Resolución N° 383/2019 de la SEPYME para el Fondo de Riesgo.
- f) Los bienes de uso se encuentran valuados a su costo de adquisición reexpresado (ver nota 6), menos la correspondiente amortización acumulada. El costo incluye todas las erogaciones necesarias para poner los bienes en condiciones de ser utilizados económicamente. La amortización es calculada aplicando sobre el costo de los bienes, tasas anuales constantes establecidas en base a la vida útil estimada de los mismos. No se han comparado los bienes de uso con sus valores recuperables debido a que no existen indicios de que tales activos se hayan desvalorizado.
- g) Los activos intangibles han sido valuados a su costo de adquisición reexpresado (ver nota 6). La depreciación de los activos intangibles ha sido calculada por el método de la línea recta, aplicando tasas anuales suficientes para extinguir los valores registrados de los bienes al término de su vida útil estimada. El valor de los activos intangibles no supera el valor recuperable estimado al cierre de cada período o ejercicio según corresponda.



Agustín Battistino

Presidente del Consejo de Administración



Juan Marcos Aróztégui


Presidente de la Comisión Fiscalizadora
Contador Público (UNCPBA)
C.P.C.E.C.A.B.A. To.320 Fo. 219

*Nuestro Informe Profesional se
presenta en documento aparte.*

PICCARDO & CIA.

Reg. Asoc. Profes. Univ.

Tomo 1 – Folio 190



José Piccardo
(Socio)

Contador Público (UBA)
C.P.C.E.C.A.B.A. To.134 - Fo.218

- h) El criterio utilizado para valuar el impuesto a las ganancias es el del “impuesto diferido”, que consiste en el diferimiento del efecto impositivo de las diferencias temporarias entre el balance impositivo y el contable y su posterior imputación a los resultados de los ejercicios en los cuales se produce la reversión de las mismas.
Durante el año 2021 el Poder Ejecutivo Nacional ha promulgado y publicado la Ley 27.630 que fija nuevas escalas de alícuotas escalonadas compuestas de tres segmentos (25%, 30% y 35%) en función del nivel de ganancia neta imponible del ejercicio. Adicionalmente, los dividendos distribuidos pagarán en todos los casos una alícuota de 7%.
Como consecuencia de la modificación de las alícuotas del impuesto, la Sociedad ha medido el impuesto diferido al cierre del ejercicio, empleando las alícuotas que correspondan según el ejercicio en que estima se revertirán las diferencias temporarias reconocidas.
- i) Los aportes de los Socios Participes y de los Socios Protectores se han mantenido a su importe nominal, exponiendo en forma separada el efecto de la inflación (ver Nota 6) que se expone como Ajuste de Capital.
- j) La Reserva Legal y Reserva Facultativa se encuentran valuadas en moneda homogénea al cierre del periodo.
- k) Las cuentas de resultado correspondientes a las actividades operativas realizadas por la SGR se encuentran valuadas en moneda homogénea al cierre del periodo
- l) Las cuentas de resultado correspondientes a las actividades realizadas por el Fondo de Riesgo se encuentran expresadas a su valor nominal (sin ajuste por inflación).
- m) Cuentas de Orden: en el Anexo III a los presentes estados contables la Sociedad expone los saldos de sus cuentas de orden. En concordancia con lo establecido en el artículo N° 28 del Capítulo IV de la Resolución N° 383/2019 de la SEPYME, se incorporan en cuentas de orden deudoras y acreedoras los saldos relacionados con garantías afrontadas y gastos de ejecución por garantías afrontadas previsionadas al 100% que hayan cumplimentado el plazo establecido para los deudores en categoría irrecuperable de acuerdo con los criterios de las normas sobre “Previsiones mínimas por riesgo de incobrabilidad” del BCRA.

8. Estado del capital

El capital suscrito, integrado e inscripto en el Registro Público de Comercio de la Sociedad al 31 de diciembre de 2025, está compuesto por 250.000 acciones nominativas no endosables de valor nominal \$1 y de 1 voto cada una, que totalizan un importe de \$250.000, de los cuales, los Socios Protectores han suscrito \$ 125.000 y los Socios Participes \$ 125.000.

9. Detalle de los Principales Rubros

- a) Caja y Bancos: al cierre del ejercicio componen este rubro las siguientes partidas:

	31/12/2025		30/06/2025	
	SGR	Fondo de Riesgo	SGR	Fondo de Riesgo
Caja en Pesos	1.442.604	-	10.638.985	-
Caja en Moneda Extranjera (Anexo V)	392.348.443	-	466.021.778	-
Cuentas corrientes en pesos	189.869.376	2.036.190.471	140.340.422	248.640.048
Cuentas corrientes en Dólares (Anexo V)	<u>114.480.138</u>	<u>261.834.753</u>	<u>16.415.494</u>	<u>52.152</u>
	698.140.561	2.298.025.224	633.416.679	248.692.200



Agustín Battistino

Presidente del Consejo de Administración



Juan Marcos Aróztégui


Presidente de la Comisión Fiscalizadora
Contador Público (UNCPBA)
C.P.C.E.C.A.B.A. To.320 Fo. 219

Nuestro Informe Profesional se presenta en documento aparte.

PICCARDO & CIA.

Reg. Asoc. Profes. Univ.

Tomo 1 – Folio 190



José Piccardo
(Socio)

Contador Público (UBA)
C.P.C.E.C.A.B.A. To.134 - Fo.218


b) Inversiones Temporarias: al cierre del ejercicio componen este rubro las siguientes partidas:


	31/12/2025		30/06/2025	
	SGR	Fondo de Riesgo	SGR	Fondo de Riesgo
Cuentas Comitentes en Pesos	-	218.924	-	311.181
Cuentas Comitentes en Dólares (Anexo V)	-	17.879.761	-	62.393.816
Plazos fijos en Pesos	-	2.398.221.918	-	1.688.658.630
Fondos Común de Inversión	238.406.833	31.973.188.697	1.023.294.467	31.990.619.753
Obligaciones Negociables	101.073.057	13.207.315.614	93.863.763	6.272.036.560
Títulos Públicos en Dólares (Anexo V)	193.650.702	-	-	-
Títulos Públicos	730.555.448	40.343.210.742	635.729.382	38.932.325.269
Títulos, valores y acciones emitidas por Sociedades y/o Estados extranjeros u Organismos Internacionales	-	2.720.648.920	-	1.967.128.840
Fideicomisos Financieros	-	389.097.404	-	312.000.000
Acciones, Futuros y Opciones	56.550.370	1.031.504.600	206.702.538	719.759.585
Pagare Bursátil	-	1.296.397.210	7.114.750,00	84.350.000
Cauciones	3.969.154	-	-	-
	1.324.205.564	93.377.683.790	1.966.704.900	82.029.583.634

c) Créditos por Servicios: al cierre del ejercicio componen este rubro las siguientes partidas

	31/12/2025		30/06/2025	
	SGR	Fondo de Riesgo	SGR	Fondo de Riesgo
<u>Corriente</u>				
Deudores por Servicios Prestados	1.765.682.891	-	797.016.807	-
Otros Créditos Adquiridos	878.670.758	-	243.503.905	-
Previsión Deud. Incobrables por Adm. de Fondo de Riesgo	(4.659.896)	-	(5.325.975)	-
Valores a Depositar	23.752.475	-	96.640.657	-
Deudores por Garantías Afrontadas (Nota 15.A)	-	2.802.382.895	-	720.244.924
Previsión Deud. Incobrables por Gtías Afrontadas (Nota 15.A)	-	(345.130.633)	-	(314.537.029)
	2.663.446.228	2.457.252.262	1.131.835.394	405.707.895


Agustín Battistino
 Presidente del Consejo de Administración


Juan Marcos Aróztégui
 Presidente de la Comisión Fiscalizadora
 Contador Público (UNCPBA)
 C.P.C.E.C.A.B.A. To.320 Fo. 219

Nuestro Informe Profesional se presenta en documento aparte.
PICCARDO & CIA.
 Reg. Asoc. Profes. Univ.
 Tomo 1 – Folio 190

José Piccardo
 (Socio)
 Contador Público (UBA)
 C.P.C.E.C.A.B.A. To.134 - Fo.218

d) Otros Créditos: al cierre del ejercicio componen este rubro las siguientes partidas:

	31/12/2025		30/06/2025	
	SGR	Fondo de Riesgo	SGR	Fondo de Riesgo
<u>Corriente</u>				
Crédito Impuesto Ley 25.413	66.131.197	-	59.942.912	-
Retenciones y Percepciones de Impuesto a las Ganancias	23.633.934	-	55.938.379	-
Saldo a Favor de Impuesto a las Ganancias	49.261.774	-	-	-
Saldo a Favor Impuesto al Valor Agregado	17.150.291	-	80.599.113	-
Retenciones de Impuesto a los Ingresos Brutos	5.116.612	-	-	-
Saldo a Favor SICORE	42.533	-	450.630	-
Cuenta Particular Accionista	-	-	1.459.385	-
Otros Créditos	-	-	64.373	-
Préstamos Empleados	46.500.000	-	24.710.335	-
Créditos por Garantía de Terceros	5.606.382.585	-	7.206.140.596	-
Garantías de Terceros a Pagar	<u>(5.606.382.585)</u>	-	<u>(7.206.140.596)</u>	-
	207.836.341	-	223.165.127	-
<u>No Corriente</u>				
Crédito por Impuesto a la Ganancia Mínima Presunta	-	-	54.936	-
Crédito por Impuesto Diferido (Nota 10.b)	<u>59.712.038</u>	-	<u>316.884.802</u>	-
	59.712.038	-	316.939.738	-


e) Deudas Comerciales: al cierre del ejercicio componen este rubro las siguientes partidas


	31/12/2025		30/06/2025	
	SGR	Fondo de Riesgo	SGR	Fondo de Riesgo
Proveedores	272.626.902	-	588.575.029	-
Cesiones por cuenta de Terceros Protectores (Nota 11)	411.494.322	-	-	-
Cesiones por cuenta de Terceros Participes (Nota 11)	<u>115.989.588</u>	-	<u>131.299.840</u>	-
	800.110.812	-	719.874.869	-

f) Remuneraciones y Cargas Sociales: al cierre del ejercicio componen este rubro las siguientes partidas:

	31/12/2025		30/06/2025	
	SGR	Fondo de Riesgo	SGR	Fondo de Riesgo
Sueldos a Pagar	14.921.157	-	25.604.706	-
Cargas Sociales a Pagar	8.732.006,00	-	10.400.179	-
Provisión de y Vacaciones	<u>19.189.670</u>	-	<u>7.848.317</u>	-
	42.842.833	-	43.853.202	-


Agustín Battistino
 Presidente del Consejo de Administración


Juan Marcos Aróztégui
 Presidente de la Comisión Fiscalizadora
 Contador Público (UNCPBA)
 C.P.C.E.C.A.B.A. To.320 Fo. 219

Nuestro Informe Profesional se
 presenta en documento aparte.
PICCARDO & CIA.
 Reg. Asoc. Profes. Univ.
 Tomo 1 – Folio 190

José Piccardo
 (Socio)
 Contador Público (UBA)
 C.P.C.E.C.A.B.A. To.134 - Fo.218

g) Deudas Fiscales: al cierre del ejercicio componen este rubro las siguientes partidas:

	31/12/2025		30/06/2025	
	SGR	Fondo de Riesgo	SGR	Fondo de Riesgo
Impuesto a los Ingresos Brutos a pagar	41.861.182	-	6.032.480	-
Retenciones de ganancias a depositar	2.379.820	-	6.454.573	-
	44.241.002	-	12.487.053	-

h) Anticipo de Clientes: al cierre del ejercicio componen este rubro las siguientes partidas:

	31/12/2025		30/06/2025	
	SGR	Fondo de Riesgo	SGR	Fondo de Riesgo
Anticipo de Clientes	8.092.752	6.506.817	2.188.977	-
	8.092.752	6.506.817	2.188.977	-


i) Otros Pasivos: al cierre del ejercicio componen este rubro las siguientes partidas:

	31/12/2025		30/06/2025	
	SGR	Fondo de Riesgo	SGR	Fondo de Riesgo
Otros Pasivos	-	-	-	30.155.453
Deudas por Retiros Efectuados de Socios Participes	-	-	-	979.453.419
Rendimientos del FDR a Pagar	-	-	-	1.345.236.102
Certificado de Retención por Contingente a Pagar	-	-	-	151.719.140
Previsión Incobrables por Certificado Contingente a Pagar	-	-	-	(151.719.140)
Retenciones por Contingente a Pagar	-	272.733.832	-	67.413.382
Previsión Incobrables por Contingentes	-	(272.733.832)	-	-
	-	-	-	2.422.258.356

j) Resultados financieros y por tenencia: al cierre del ejercicio componen este rubro las siguientes partidas:

	31/12/2025	31/12/2024
	Fondo de Riesgo	Fondo de Riesgo
Diferencia de Cambio	(432.535)	26.885.903
Diferencia de Cotización	(94.180.800)	6.398.901.033
Renta Ganada	18.474.072.440	296.334.561
Intereses Ganados	1.367.929.314	1.039.713.617
	19.747.388.419	7.761.835.114


Agustín Battistino
 Presidente del Consejo de Administración



Juan Marcos Aróztégui
 Presidente de la Comisión Fiscalizadora
 Contador Público (UNCPBA)
 C.P.C.E.C.A.B.A. To.320 Fo. 219

Nuestro Informe Profesional se presenta en documento aparte.

PICCARDO & CIA.

Reg. Asoc. Profes. Univ.

Tomo 1 – Folio 190


José Piccardo
 (Socio)

Contador Público (UBA)
 C.P.C.E.C.A.B.A. To.134 - Fo.218

k) Otros Ingresos y Egresos: al cierre del ejercicio componen este rubro las siguientes partidas:

	31/12/2025		31/12/2024	
	SGR	Fondo de Riesgo	SGR	Fondo de Riesgo
Recupero de Incobrables	-	-	(232.936.910)	-
Otros ingresos y egresos	<u>22.454.081</u>	<u>(86.417.939)</u>	<u>(762.811)</u>	-
	<u>22.454.081</u>	<u>(86.417.939)</u>	<u>(233.699.721)</u>	-


l) Gastos de Administración: al cierre del ejercicio componen este rubro las siguientes partidas:

	31/12/2025	31/12/2024
	Fondo de Riesgo	Fondo de Riesgo
Servicios por Administración de Cartera	-	(191.166.747)
Gastos y Comisiones Bancarias	(102.437.309)	(144.639.407)
Impuestos y Tasas	<u>(106.608.042)</u>	<u>(4.406.969)</u>
	<u>(209.045.351)</u>	<u>(340.213.123)</u>

m) Efectivo y Equivalente de efectivo: a los efectos del estado de flujo de efectivo se consideran efectivo y equivalentes de efectivo las siguientes partidas:

	31/12/2025		31/12/2024	
	SGR	Fondo de Riesgo	SGR	Fondo de Riesgo
Caja y Bancos (Nota 9.a)	633.416.679	248.692.200	1.611.428.817	7.559.524.209
Cuenta Comitante en Pesos (Nota 9.b)	-	311.181	-	24.256.001
Cuenta Comitante en dólares (Nota 9.b)	-	<u>62.393.816</u>	-	<u>112.932.250</u>
<i>Efectivo y equivalente al Inicio</i>	<u>633.416.679</u>	<u>311.397.197</u>	<u>1.611.428.817</u>	<u>7.696.712.460</u>
Caja y Bancos (Nota 9.a)	698.140.561	2.298.025.224	909.869.203	162.735.989
Cuenta Comitante en Pesos (Nota 9.b)	-	218.924	-	653.072
Cuenta Comitante en dólares (Nota 9.b)	-	<u>17.879.761</u>	-	<u>351.516.387</u>
<i>Efectivo y equivalente al Cierre</i>	<u>698.140.561</u>	<u>2.316.123.909</u>	<u>909.869.203</u>	<u>514.905.448</u>


Agustín Battistino
 Presidente del Consejo de Administración



Juan Marcos Aróztégui
 Presidente de la Comisión Fiscalizadora
 Contador Público (UNCPBA)
 C.P.C.E.C.A.B.A. To.320 Fo. 219

Nuestro Informe Profesional se presenta en documento aparte.

PICCARDO & CIA.

Reg. Asoc. Profes. Univ.

Tomo 1 – Folio 190


José Piccardo
 (Socio)

Contador Público (UBA)
 C.P.C.E.C.A.B.A. To.134 - Fo.218

10. Conciliación Impuesto a las Ganancias:

a) Impuesto a las Ganancias Devengado en el Período:

	<u>31/12/2025</u>	<u>31/12/2024</u>
Provisión de Impuesto a las Ganancias	-	-
Variaciones de saldo de Crédito por Impuesto Diferido	(234.089.667)	121.716.087
RECPAM Saldo al Inicio de Crédito por Impuesto Diferido	16.547.289	2.945.021
Total Impuesto a las ganancias del Período – (Pérdida) / Ganancia	<u>(217.542.378)</u>	<u>124.661.108</u>

b) Crédito por Impuesto Diferido:

	<u>31/12/2025</u>	<u>30/06/2025</u>
<u>Diferencias Temporarias</u>		
Quebranto Impositivo Acumulado al Cierre	238.848.153	1.264.987.131
Diferimiento de Ajuste por Inflación Impositivo	-	2.552.078
Subtotal Diferencias Temporarias	<u>238.848.153</u>	<u>1.267.539.209</u>
Tasa del Impuesto a las Ganancias	25%	25%
Crédito por Impuesto Diferido	<u>59.712.038</u>	<u>316.884.802</u>

11. Saldos y operaciones con Sociedades Relacionadas

El detalle de los saldos con las sociedades relacionadas al 30 de diciembre de 2025 comparativo con el cierre del ejercicio al 30 de junio de 2025 y el monto de las operaciones realizadas con las mismas durante los mismos períodos son los siguientes:

	<u>31/12/2025</u>	<u>30/06/2025</u>
<u>DEUDAS COMERCIALES SGR</u>		
Potenciar Capital	115.989.588	131.299.840
TOTALES	<u>115.989.588</u>	<u>131.299.840</u>


12. Fondo de Riesgo

a) Bienes aportados por los Socios Protectores:

De acuerdo con la Ley N° 24.467 y los Estatutos, la Sociedad dispone de un Fondo de Riesgo cuyo objeto principal es la cobertura de las garantías que se otorgan a los socios partícipes.

De acuerdo con lo establecido en la mencionada Ley, el Decreto Reglamentario N° 699/2018 del Poder Ejecutivo Nacional, los estatutos sociales y la Resolución N° 21/2021 de la SEPYME y sus modificatorias, se determina un plazo mínimo de dos años a partir del cual el socio protector podrá retirar su aporte al Fondo de Riesgo. Dicho retiro deberá respetar la proporcionalidad existente entre los socios protectores que hayan solicitado el retiro y no podrá hacerse efectiva si altera la relación mínima de la cobertura de riesgo establecida en el estatuto y en normas del Banco Central de la República Argentina. Este Fondo de Riesgo podrá verse disminuido cuando deban afrontarse las obligaciones derivadas de las garantías otorgadas según se explica en la nota 12.c


Agustín Battistino
Presidente del Consejo de Administración



Juan Marcos Aróztégui
Presidente de la Comisión Fiscalizadora
Contador Público (UNCPBA)
C.P.C.E.C.A.B.A. To.320 Fo. 219

*Nuestro Informe Profesional se
presenta en documento aparte.*

PICCARDO & CIA.

Reg. Asoc. Profes. Univ.

Tomo 1 – Folio 190



José Piccardo
(Socio)

Contador Público (UBA)
C.P.C.E.C.A.B.A. To.134 - Fo.218

Los aportes vigentes efectuados al Fondo de Riesgo y la fecha de vencimiento en la cual podrán solicitar el retiro del Fondo de Riesgo neto de, entre otros conceptos, los montos de garantías caídas, son los siguientes:


N° Aporte	Fecha de aporte	Fecha de vto. y retiro del aporte	Valor nominal del aporte
1121	26/12/2023	26/12/2025	18.000.000
1122	26/12/2023	26/12/2025	9.000.000
1123	26/12/2023	26/12/2025	18.000.000
1130	28/12/2023	28/12/2025	2.000.000
1133	29/12/2023	28/12/2025	3.000.000
1142	05/01/2024	04/01/2026	120.000
1143	08/01/2024	07/01/2026	100.000
1145	09/02/2024	08/02/2026	12.000.000
1146	26/02/2024	25/02/2026	3.000.000
1147	27/02/2024	26/02/2026	2.000.000
1148	27/02/2024	26/02/2026	1.200.000
1149	28/02/2024	27/02/2026	32.000.000
1150	04/03/2024	04/03/2026	5.000.000
1151	04/03/2024	04/03/2026	2.000.000
1152	08/03/2024	08/03/2026	235.000.000
1154	25/03/2024	25/03/2026	1.000.000
1155	26/03/2024	26/03/2026	3.000.000
1156	30/03/2024	30/03/2026	100.000.000
1157	10/04/2024	10/04/2026	1.000.000
1158	18/04/2024	18/04/2026	500.000
1159	29/04/2024	29/04/2026	6.000.000
1161	29/04/2024	29/04/2026	40.000.000
1162	29/04/2024	29/04/2026	9.000.000
1163	29/04/2024	29/04/2026	1.000.000
1164	29/04/2024	29/04/2026	8.500.000
1165	29/04/2024	29/04/2026	8.000.000
1166	30/04/2024	30/04/2026	2.500.000
1167	07/05/2024	07/05/2026	4.500.000
1168	07/05/2024	07/05/2026	4.000.000
1169	07/05/2024	07/05/2026	1.000.000
1170	07/05/2024	07/05/2026	1.000.000
1171	07/05/2024	07/05/2026	8.000.000
1172	14/05/2024	14/05/2026	8.000.000
1173	23/05/2024	23/05/2026	4.000.000
1174	23/05/2024	23/05/2026	20.000.000
1175	27/05/2024	27/05/2026	13.000.000
1176	27/05/2024	27/05/2026	3.000.000
1177	31/05/2024	31/05/2026	434.737
1178	31/05/2024	31/05/2026	434.737
1179	31/05/2024	31/05/2026	1.651.526
1180	31/05/2024	31/05/2026	434.737
1181	31/05/2024	31/05/2026	1.651.526
1182	31/05/2024	31/05/2026	6.500.000
1183	31/05/2024	31/05/2026	434.737
1184	04/06/2024	04/06/2026	4.000.000
1185	05/06/2024	05/06/2026	35.000.000
1186	06/06/2024	06/06/2026	248.000.000
1188	06/06/2024	06/06/2026	2.500.000
1189	07/06/2024	07/06/2026	3.000.000
1190	11/06/2024	11/06/2026	2.000.000
Transporte			895.462.000


Agustín Battistino
 Presidente del Consejo de Administración


Juan Marcos Aróztégui
 Presidente de la Comisión Fiscalizadora
 Contador Público (UNCPBA)
 C.P.C.E.C.A.B.A. To.320 Fo. 219

Nuestro Informe Profesional se presenta en documento aparte.

PICCARDO & CIA.
 Reg. Asoc. Profes. Univ.
 Tomo 1 – Folio 190


José Piccardo
 (Socio)
 Contador Público (UBA)
 C.P.C.E.C.A.B.A. To.134 - Fo.218

a) Bienes aportados por los Socios Protectores (Continuación):

N° Aporte	Fecha de aporte	Fecha de vto. y retiro del	Valor nominal del
		aporte	aporte
		Transporte	895.462.000
1191	12/06/2024	12/06/2026	1.000.000
1192	12/06/2024	12/06/2026	8.000.000
1193	12/06/2024	12/06/2026	500.000
1194	13/06/2024	13/06/2026	1.500.000
1196	02/07/2024	02/07/2026	15.000.000
1197	24/06/2024	24/06/2026	500.000
1198	24/06/2024	24/06/2026	3.000.000
1199	24/06/2024	24/06/2026	11.661.433
1200	25/06/2024	25/06/2026	10.000.000
1201	26/06/2024	26/06/2026	7.000.000
1202	27/06/2024	27/06/2026	4.500.000.000
1203	28/06/2024	28/06/2026	300.000.000
1204	28/06/2024	28/06/2026	5.000.000.000
1205	28/06/2024	28/06/2026	115.001.176
1206	28/06/2024	28/06/2026	5.000.000
1208	28/06/2024	28/06/2026	934.200.000
1209	28/06/2024	28/06/2026	900.000.000
1210	28/06/2024	28/06/2026	220.000.000
1211	30/06/2024	30/06/2026	423.289.913
1212	02/07/2024	02/07/2026	2.000.000
1213	02/07/2024	02/07/2026	2.000.000
1214	10/07/2024	10/07/2026	1.200.000
1215	11/07/2024	11/07/2026	20.000.000
1216	16/07/2024	16/07/2026	4.000.000
1217	16/07/2024	16/07/2026	5.000.000
1218	17/07/2024	17/07/2026	13.000.000
1219	22/07/2024	22/07/2026	780.000.000
1220	22/07/2024	22/07/2026	2.020.000.000
1221	23/07/2024	23/07/2026	2.900.000.000
1222	24/07/2024	24/07/2026	72.500.000
1223	25/07/2024	25/07/2026	719.152
1224	25/07/2024	25/07/2026	3.000.000
1226	26/07/2024	26/07/2026	3.000.000
1227	29/07/2024	29/07/2026	2.000.000
1228	30/07/2024	30/07/2026	700.000.000
1229	31/07/2024	31/07/2026	502.000.000
1230	02/08/2024	02/08/2026	5.000.000
1231	12/08/2024	12/08/2026	40.000.000
1232	13/08/2024	13/08/2026	3.000.000
1233	16/08/2024	16/08/2026	2.000.000
1234	20/08/2024	20/08/2026	2.000.000
1235	21/08/2024	21/08/2026	900.000
1236	21/08/2024	21/08/2026	548.370
1237	21/08/2024	21/08/2026	679.436
1238	21/08/2024	21/08/2026	18.000.000
1239	22/08/2024	22/08/2026	450.000
1240	23/08/2024	23/08/2026	15.273.000
1241	23/08/2024	23/08/2026	12.518.800
1242	23/08/2024	23/08/2026	1.840.700
1243	23/08/2024	23/08/2026	1.840.700
1244	23/08/2024	23/08/2026	1.840.700
		Transporte	20.487.425.380



Agustín Battistino

Presidente del Consejo de Administración



Juan Marcos Aróztégui


Presidente de la Comisión Fiscalizadora
Contador Público (UNCPBA)
C.P.C.E.C.A.B.A. To.320 Fo. 219

*Nuestro Informe Profesional se
presenta en documento aparte.*

PICCARDO & CIA.

Reg. Asoc. Profes. Univ.

Tomo 1 – Folio 190



José Piccardo
(Socio)

Contador Público (UBA)
C.P.C.E.C.A.B.A. To.134 - Fo.218

a) Bienes aportados por los Socios Protectores (Continuación):

N° Aporte	Fecha de aporte	Fecha de vto. y retiro del aporte	Valor nominal del aporte
Transporte			20.487.425.380
1245	23/08/2024	23/08/2026	1.451.000
1246	26/08/2024	26/08/2026	1.300.000
1249	28/08/2024	28/08/2026	31.253.000
1250	28/08/2024	28/08/2026	4.000.000
1251	28/08/2024	28/08/2026	5.000.000
1252	03/09/2024	03/09/2026	3.000.000
1253	03/09/2024	03/09/2026	2.000.000
1254	04/09/2024	04/09/2026	5.000.000
1255	10/09/2024	10/09/2026	5.500.000
1256	11/09/2024	11/09/2026	1.000.000
1257	18/09/2024	18/09/2026	1.000.000
1258	20/09/2024	20/09/2026	1.000.000.000
1259	27/09/2024	27/09/2026	1.200.000
1260	27/09/2024	27/09/2026	3.500.000
1261	30/09/2024	30/09/2026	1.000.000
1262	30/09/2024	30/09/2026	5.000.000
1263	30/09/2024	30/09/2026	220.000.000
1264	30/09/2024	30/09/2026	115.000.000
1265	30/09/2024	30/09/2026	73.766.503
1266	01/10/2024	01/10/2026	1.130.000
1267	01/10/2024	01/10/2026	1.130.000
1268	01/10/2024	01/10/2026	140.000
1269	01/10/2024	01/10/2026	140.000
1270	01/10/2024	01/10/2026	140.000
1271	01/10/2024	01/10/2026	140.000
1272	03/10/2024	03/10/2026	10.000.000
1273	08/10/2024	08/10/2026	7.000.000
1274	08/10/2024	08/10/2026	1.000.000
1275	08/10/2024	08/10/2026	29.000.000
1277	08/10/2024	08/10/2026	2.750.000.000
1278	09/10/2024	09/10/2026	2.000.000
1279	10/10/2024	10/10/2026	5.000.000
1280	14/10/2024	14/10/2026	2.200.000
1281	14/10/2024	14/10/2026	70.000.000
1283	15/10/2024	15/10/2026	87.500.000
1284	16/10/2024	16/10/2026	3.000.000
1285	16/10/2024	16/10/2026	25.359.837
1286	16/10/2024	16/10/2026	84.000.000
1288	17/10/2024	17/10/2026	20.000.000
1289	21/10/2024	21/10/2026	5.000.000
1290	21/10/2024	21/10/2026	5.000.000
1291	21/10/2024	21/10/2026	5.760.000
1292	21/10/2024	21/10/2026	5.760.000
1293	21/10/2024	21/10/2026	5.760.000
1294	21/10/2024	21/10/2026	5.760.000
1295	21/10/2024	21/10/2026	5.760.000
1296	21/10/2024	21/10/2026	5.760.000
1297	21/10/2024	21/10/2026	5.760.000
1298	21/10/2024	21/10/2026	5.760.000
1299	21/10/2024	21/10/2026	5.760.000
1300	21/10/2024	21/10/2026	5.760.000
Transporte			25.133.875.720



Agustín Battistino

Presidente del Consejo de Administración



Juan Marcos Aróztégui


Presidente de la Comisión Fiscalizadora
Contador Público (UNCPBA)
C.P.C.E.C.A.B.A. To.320 Fo. 219

*Nuestro Informe Profesional se
presenta en documento aparte.*

PICCARDO & CIA.

Reg. Asoc. Profes. Univ.

Tomo 1 – Folio 190



José Piccardo
(Socio)

Contador Público (UBA)
C.P.C.E.C.A.B.A. To.134 - Fo.218

a) Bienes aportados por los Socios Protectores (Continuación):

Nº Aporte	Fecha de aporte	Fecha de vto. y retiro del aporte	Valor nominal del aporte
Transporte			25.133.875.720
1301	21/10/2024	21/10/2026	5.760.000
1305	23/10/2024	23/10/2026	15.000.000
1306	23/10/2024	23/10/2026	5.760.000
1307	23/10/2024	23/10/2026	5.760.000
1308	23/10/2024	23/10/2026	5.760.000
1309	23/10/2024	23/10/2026	5.760.000
1310	23/10/2024	23/10/2026	5.760.000
1311	23/10/2024	23/10/2026	5.760.000
1312	23/10/2024	23/10/2026	5.760.000
1313	23/10/2024	23/10/2026	5.760.000
1314	23/10/2024	23/10/2026	5.760.000
1315	23/10/2024	23/10/2026	5.760.000
1316	23/10/2024	23/10/2026	5.760.000
1317	23/10/2024	23/10/2026	5.760.000
1318	23/10/2024	23/10/2026	5.760.000
1319	23/10/2024	23/10/2026	5.760.000
1320	23/10/2024	23/10/2026	5.760.000
1321	23/10/2024	23/10/2026	435.335
1322	23/10/2024	23/10/2026	1.971.484
1323	23/10/2024	23/10/2026	2.433.657
1324	23/10/2024	23/10/2026	1.426.415
1325	24/10/2024	24/10/2026	5.760.000
1326	24/10/2024	24/10/2026	2.627.958
1327	24/10/2024	24/10/2026	1.970.597
1328	24/10/2024	24/10/2026	1.866.909
1330	25/10/2024	25/10/2026	50.000.000
1331	25/10/2024	25/10/2026	3.000.000
1332	25/10/2024	25/10/2026	5.760.000
1333	25/10/2024	25/10/2026	3.840.000
1334	25/10/2024	25/10/2026	5.760.000
1335	25/10/2024	25/10/2026	3.840.000
1336	25/10/2024	25/10/2026	5.760.000
1337	25/10/2024	25/10/2026	5.760.000
1338	25/10/2024	25/10/2026	5.760.000
1339	25/10/2024	25/10/2026	5.760.000
1340	25/10/2024	25/10/2026	5.760.000
1341	25/10/2024	25/10/2026	5.760.000
1342	25/10/2024	25/10/2026	5.760.000
1343	28/10/2024	28/10/2026	40.000.000
1344	28/10/2024	28/10/2026	12.800.000
1345	29/10/2024	29/10/2026	5.000.000
1346	29/10/2024	29/10/2026	10.500.000
1347	29/10/2024	29/10/2026	15.000.000
1348	29/10/2024	29/10/2026	10.000.000
1349	29/10/2024	29/10/2026	13.400.000
1350	29/10/2024	29/10/2026	6.000.000
1351	29/10/2024	29/10/2026	3.902.725
1352	29/10/2024	29/10/2026	5.760.000
1353	29/10/2024	29/10/2026	5.760.000
1354	29/10/2024	29/10/2026	5.760.000
1355	30/10/2024	30/10/2026	10.000.000
Transporte			25.515.930.800



Agustín Battistino
Presidente del Consejo de Administración




Juan Marcos Aróztégui
Presidente de la Comisión Fiscalizadora
Contador Público (UNCPBA)
C.P.C.E.C.A.B.A. To.320 Fo. 219

Nuestro Informe Profesional se presenta en documento aparte.

PICCARDO & CIA.

Reg. Asoc. Profes. Univ.

Tomo 1 – Folio 190



José Piccardo
(Socio)
Contador Público (UBA)
C.P.C.E.C.A.B.A. To.134 - Fo.218

a) Bienes aportados por los Socios Protectores (Continuación):

N° Aporte	Fecha de aporte	Fecha de vto. y retiro del aporte	Valor nominal del aporte
		Transporte	25.515.930.800
1356	31/10/2024	31/10/2026	10.000.000
1359	04/11/2024	04/11/2026	1.000.000
1360	04/11/2024	04/11/2026	1.000.000
1361	05/11/2024	05/11/2026	10.000.000
1362	05/11/2024	05/11/2026	15.000.000
1363	07/11/2024	07/11/2026	2.000.000
1364	08/11/2024	08/11/2026	1.000.000
1365	08/11/2024	08/11/2026	1.000.000
1367	13/11/2024	13/11/2026	1.000.000
1370	21/11/2024	21/11/2026	1.000.000
1371	21/11/2024	21/11/2026	10.000.000
1372	22/11/2024	22/11/2026	1.800.000.000
1373	22/11/2024	22/11/2026	25.000.000
1374	22/11/2024	22/11/2026	3.500.000
1375	22/11/2024	22/11/2026	70.000.000
1376	25/11/2024	25/11/2026	3.000.000
1377	25/11/2024	25/11/2026	1.000.000
1378	25/11/2024	25/11/2026	1.000.000
1379	25/11/2024	25/11/2026	1.000.000
1380	25/11/2024	25/11/2026	3.000.000
1383	25/11/2024	25/11/2026	9.600.000
1384	25/11/2024	25/11/2026	1.900.000
1385	25/11/2024	25/11/2026	3.700.000
1390	25/11/2024	25/11/2026	2.900.000
1391	25/11/2024	25/11/2026	3.500.000
1392	25/11/2024	25/11/2026	2.300.000
1393	25/11/2024	25/11/2026	25.600.000
1394	25/11/2024	25/11/2026	11.400.000
1395	26/11/2024	26/11/2026	15.000.000
1396	27/11/2024	27/11/2026	126.200.000
1397	29/11/2024	29/11/2026	5.000.000
1398	29/11/2024	29/11/2026	3.000.000
1399	29/11/2024	29/11/2026	4.000.000
1400	29/11/2024	29/11/2026	140.000.000
1403	02/12/2024	02/12/2026	3.000.000
1404	02/12/2024	02/12/2026	1.500.000
1405	02/12/2024	02/12/2026	8.229.819
1406	02/12/2024	02/12/2026	3.000.000
1407	03/12/2024	03/12/2026	1.000.000
1408	03/12/2024	03/12/2026	1.000.000
1409	05/12/2024	05/12/2026	4.000.000
1410	05/12/2024	05/12/2026	7.000.000
1411	10/12/2024	10/12/2026	1.000.000
1412	11/12/2024	11/12/2026	1.000.000
1413	11/12/2024	11/12/2026	5.000.000
1415	11/12/2024	11/12/2026	1.500.000
1416	11/12/2024	11/12/2026	1.500.000
1419	11/12/2024	11/12/2026	3.000.000
1420	11/12/2024	11/12/2026	1.000.000
1421	11/12/2024	11/12/2026	1.000.000
1422	11/12/2024	11/12/2026	8.600.000
		Transporte	27.882.860.619



Agustín Battistino

Presidente del Consejo de Administración



Juan Marcos Aróztégui


Presidente de la Comisión Fiscalizadora
Contador Público (UNCPBA)
C.P.C.E.C.A.B.A. To.320 Fo. 219

Nuestro Informe Profesional se presenta en documento aparte.

PICCARDO & CIA.

Reg. Asoc. Profes. Univ.

Tomo 1 – Folio 190



José Piccardo

(Socio)

Contador Público (UBA)
C.P.C.E.C.A.B.A. To.134 - Fo.218

a) Bienes aportados por los Socios Protectores (Continuación):

N° Aporte	Fecha de aporte	Fecha de vto. y retiro del aporte	Valor nominal del aporte
		Transporte	27.882.860.619
1423	11/12/2024	11/12/2026	800.000.000
1424	12/12/2024	12/12/2026	20.000.000
1427	13/12/2024	13/12/2026	17.000.000
1428	16/12/2024	16/12/2026	500.000.000
1429	16/12/2024	16/12/2026	596.343
1430	16/12/2024	16/12/2026	1.403.849
1431	16/12/2024	16/12/2026	3.144.509
1432	16/12/2024	16/12/2026	1.164.851
1433	16/12/2024	16/12/2026	1.053.265
1434	16/12/2024	16/12/2026	1.083.918
1435	16/12/2024	16/12/2026	2.500.000
1436	17/12/2024	17/12/2026	1.053.265
1437	17/12/2024	17/12/2026	10.000.000
1438	17/12/2024	17/12/2026	1.000.000.000
1439	17/12/2024	17/12/2026	50.000.000
1440	18/12/2024	18/12/2026	2.500.000.000
1441	19/12/2024	19/12/2026	7.142.000.000
1442	19/12/2024	19/12/2026	100.000.000
1443	20/12/2024	20/12/2026	150.000.000
1444	20/12/2024	20/12/2026	1.200.000.000
1445	20/12/2024	20/12/2026	1.170.000.000
1446	26/12/2024	26/12/2026	400.000.000
1447	26/12/2024	26/12/2026	300.000.000
1453	30/12/2024	30/12/2026	30.000.000
1454	30/12/2024	30/12/2026	5.896.000.000
1455	30/12/2024	30/12/2026	807.982.954
1456	14/01/2025	14/01/2027	300.000
1457	14/01/2025	14/01/2027	861.441
1458	15/01/2025	15/01/2027	15.000.000
1459	21/01/2025	21/01/2027	1.500.000
1460	07/02/2025	07/02/2027	200.000
1461	14/02/2025	14/02/2027	2.500.000
1462	18/02/2025	18/02/2027	12.000.000
1463	25/02/2025	25/02/2027	22.000.000
1464	26/02/2025	26/02/2027	11.600.000
1465	26/02/2025	26/02/2027	10.000.000
1466	27/02/2025	27/02/2027	10.000.000
1467	23/04/2025	23/04/2027	8.000.000
1468	08/05/2025	08/05/2027	332.000.000
1469	08/05/2025	08/05/2027	71.870.000
1469	08/05/2025	08/05/2027	55.031.562
1470	15/05/2025	15/05/2027	2.000.000
1471	27/05/2025	27/05/2027	8.400.000
1472	27/05/2025	27/05/2027	9.000.000
1473	28/05/2025	28/05/2027	786.394
1474	28/05/2025	28/05/2027	786.394
1475	28/05/2025	28/05/2027	786.394
1476	28/05/2025	28/05/2027	786.394
1477	28/05/2025	28/05/2027	5.904.902
1478	28/05/2025	28/05/2027	4.918.892
1479	28/05/2025	28/05/2027	19.000.000
		Transporte	50.593.075.948



Agustín Battistino

Presidente del Consejo de Administración



Juan Marcos Aróztégui


Presidente de la Comisión Fiscalizadora
Contador Público (UNCPBA)
C.P.C.E.C.A.B.A. To.320 Fo. 219

Nuestro Informe Profesional se presenta en documento aparte.

PICCARDO & CIA.

Reg. Asoc. Profes. Univ.

Tomo 1 – Folio 190



José Piccardo
(Socio)

Contador Público (UBA)
C.P.C.E.C.A.B.A. To.134 - Fo.218

a) Bienes aportados por los Socios Protectores (Continuación):

N° Aporte	Fecha de aporte	Fecha de vto. y retiro del aporte	Valor nominal del aporte
Transporte			50.593.075.948
1480	30/05/2025	30/05/2027	16.000.000
1481	02/06/2025	02/06/2027	20.000.000
1482	03/06/2025	03/06/2027	3.000.000
1483	03/06/2025	03/06/2027	3.000.000
1484	03/06/2025	03/06/2027	3.000.000
1485	03/06/2025	03/06/2027	3.000.000
1486	03/06/2025	03/06/2027	15.500.000
1487	03/06/2025	03/06/2027	10.000.000
1488	06/06/2025	06/06/2027	32.500.000
1489	06/06/2025	06/06/2027	70.000.000
1490	06/06/2025	06/06/2027	1.050.000.000
1491	10/06/2025	10/06/2027	7.000.000
1492	18/06/2025	18/06/2027	11.500.000.000
1493	30/06/2025	30/06/2027	12.000.000
1494	30/06/2025	30/06/2027	5.000.000
1495	30/06/2025	30/06/2027	12.500.000
1496	30/06/2025	30/06/2027	12.500.000
1497	30/06/2025	30/06/2027	37.000.705
1498	30/06/2025	30/06/2027	5.000.000
1499	30/06/2025	30/06/2027	5.000.000
1500	30/06/2025	30/06/2027	12.000.000
1501	30/06/2025	30/06/2027	12.000.000
1502	30/06/2025	30/06/2027	4.000.000
1504	30/06/2025	30/06/2027	2.000.000
1505	30/06/2025	30/06/2027	950.000.000
1506	30/06/2025	30/06/2027	2.000.000
1507	30/06/2025	30/06/2027	108.654.000
1509	30/06/2025	30/06/2027	86.893.122
1510	30/06/2025	30/06/2027	24.100.113
1511	30/06/2025	30/06/2027	60.894.000
1512	30/06/2025	30/06/2027	10.000.000
1513	30/06/2025	30/06/2027	10.000.000
1514	30/06/2025	30/06/2027	40.000.000
1515	30/06/2025	30/06/2027	25.000.000
1516	30/06/2025	30/06/2027	7.000.000
1517	30/06/2025	30/06/2027	100.000.000
1518	18/07/2025	18/07/2027	145.000.000
1519	29/07/2025	29/07/2027	60.000.000
1520	29/07/2025	29/07/2027	10.000.000
1521	29/07/2025	29/07/2027	3.000.000
1522	30/07/2025	30/07/2027	30.000.000
1523	30/07/2025	30/07/2027	20.000.000
1524	30/07/2025	30/07/2027	2.000.000
1525	08/08/2025	08/08/2027	16.000.000
1526	08/08/2025	08/08/2027	10.000.000
1527	08/08/2025	08/08/2027	4.000.000
1528	08/08/2025	08/08/2027	4.000.000
1529	08/08/2025	08/08/2027	4.000.000
1530	08/08/2025	08/08/2027	150.000.000
1531	12/09/2025	12/09/2027	10.220.000
1532	12/09/2025	12/09/2027	4.000.000
Transporte			65.341.837.888



Agustín Battistino

Presidente del Consejo de Administración



Juan Marcos Aróztégui


Presidente de la Comisión Fiscalizadora
Contador Público (UNCPBA)
C.P.C.E.C.A.B.A. To.320 Fo. 219

Nuestro Informe Profesional se presenta en documento aparte.

PICCARDO & CIA.

Reg. Asoc. Profes. Univ.

Tomo 1 – Folio 190



José Piccardo
(Socio)

Contador Público (UBA)
C.P.C.E.C.A.B.A. To.134 - Fo.218

a) Bienes aportados por los Socios Protectores (Continuación):

Nº Aporte	Fecha de aporte	Fecha de vto. y retiro del aporte	Valor nominal del aporte
		Transporte	65.341.837.888
1533	18/09/2025	18/09/2027	11.000.000
1534	18/09/2025	18/09/2027	5.000.000
1535	07/11/2025	07/11/2027	40.000.000
1536	10/11/2025	10/11/2027	1.600.000
1537	11/11/2025	11/11/2027	10.000.000
1538	11/11/2025	11/11/2027	400.000.000
1539	12/11/2025	12/11/2027	10.000.000
1540	17/11/2025	17/11/2027	200.000.000
1541	18/11/2025	18/11/2027	120.000.000
1542	02/12/2025	02/12/2027	180.000.000
1543	02/12/2025	02/12/2027	25.000.000
1544	03/12/2025	03/12/2027	180.000.000
1545	11/12/2025	11/12/2027	15.000.000
1546	11/12/2025	11/12/2027	1.500.000
1547	11/12/2025	11/12/2027	4.000.000
1548	12/12/2025	12/12/2027	3.000.000
1549	12/12/2025	12/12/2027	200.000.000
1550	15/12/2025	15/12/2027	10.000.000
1551	15/12/2025	15/12/2027	3.500.000
1552	15/12/2025	15/12/2027	14.000.000
1553	15/12/2025	15/12/2027	165.000.000
1554	15/12/2025	15/12/2027	77.900.000
1555	15/12/2025	15/12/2027	1.500.000
1556	15/12/2025	15/12/2027	1.500.000
1557	15/12/2025	15/12/2027	1.500.000
1558	15/12/2025	15/12/2027	6.500.000
1559	16/12/2025	16/12/2027	34.000.000
1560	16/12/2025	16/12/2027	6.000.000
1561	16/12/2025	16/12/2027	25.000.000
1562	16/12/2025	16/12/2027	16.000.000
1563	16/12/2025	16/12/2027	16.000.000
1564	16/12/2025	16/12/2027	150.000.000
1565	16/12/2025	16/12/2027	25.000.000
1566	17/12/2025	17/12/2027	35.000.000
1567	17/12/2025	17/12/2027	90.000.000
1568	17/12/2025	17/12/2027	20.000.000
1569	17/12/2025	17/12/2027	5.000.000
1570	17/12/2025	17/12/2027	150.000.000
1571	17/12/2025	17/12/2027	150.000.000
1572	17/12/2025	17/12/2027	300.000.000
1573	17/12/2025	17/12/2027	1.000.000.000
1574	18/12/2025	18/12/2027	50.000.000
1575	18/12/2025	18/12/2027	500.000.000
1576	18/12/2025	18/12/2027	10.000.000
1577	18/12/2025	18/12/2027	6.000.000
1578	18/12/2025	18/12/2027	5.000.000
1579	18/12/2025	18/12/2027	4.310.000
1580	18/12/2025	18/12/2027	14.000.000
		Transporte	69.640.647.888



Agustín Battistino

Presidente del Consejo de Administración



Juan Marcos Aróztégui


Presidente de la Comisión Fiscalizadora
Contador Público (UNCPBA)
C.P.C.E.C.A.B.A. To.320 Fo. 219

Nuestro Informe Profesional se presenta en documento aparte.

PICCARDO & CIA.

Reg. Asoc. Profes. Univ.

Tomo 1 – Folio 190




José Piccardo

(Socio)
Contador Público (UBA)
C.P.C.E.C.A.B.A. To.134 - Fo.218

a) Bienes aportados por los Socios Protectores (Continuación):


Nº Aporte	Fecha de aporte	Fecha de vto. y retiro del aporte	Valor nominal del aporte
		Transporte	69.640.647.888
1581	18/12/2025	18/12/2027	5.000.000
1582	18/12/2025	18/12/2027	8.500.000
1583	18/12/2025	18/12/2027	5.000.000
1584	18/12/2025	18/12/2027	8.000.000
1585	18/12/2025	18/12/2027	12.000.000
1586	19/12/2025	19/12/2027	454.000.000
1587	19/12/2025	19/12/2027	150.000.000
1588	22/12/2025	22/12/2027	8.000.000
1589	22/12/2025	22/12/2027	15.000.000
1590	22/12/2025	22/12/2027	8.000.000
1591	22/12/2025	22/12/2027	10.000.000
1592	22/12/2025	22/12/2027	2.000.000
1593	23/12/2025	23/12/2027	50.000.000
1594	23/12/2025	23/12/2027	70.000.000
1595	23/12/2025	23/12/2027	21.000.000
1596	23/12/2025	23/12/2027	1.324.000.000
1597	23/12/2025	23/12/2027	14.000.000
1598	23/12/2025	23/12/2027	1.000.000
1599	23/12/2025	23/12/2027	1.000.000
1600	23/12/2025	23/12/2027	20.000.000
1601	23/12/2025	23/12/2027	1.000.000
1602	23/12/2025	23/12/2027	10.000.000
1603	23/12/2025	23/12/2027	30.000.000
1604	26/12/2025	26/12/2027	85.000.000
1605	26/12/2025	26/12/2027	21.000.000
1606	26/12/2025	26/12/2027	5.000.000
1607	26/12/2025	26/12/2027	24.829.103
1608	26/12/2025	26/12/2027	1.300.000.000
1609	26/12/2025	26/12/2027	600.000
1610	26/12/2025	26/12/2027	20.000.000
1611	26/12/2025	26/12/2027	100.000.000
1612	26/12/2025	26/12/2027	500.000.000
1613	26/12/2025	26/12/2027	30.000.000
1614	26/12/2025	26/12/2027	200.000.000
1615	26/12/2025	26/12/2027	1.500.000.000
1616	29/12/2025	29/12/2027	350.000.000
1619	29/12/2025	29/12/2027	750.000
1622	29/12/2025	29/12/2027	1.200.000
1623	29/12/2025	29/12/2027	1.020.000.000
1624	29/12/2025	29/12/2027	2.000.000
1626	29/12/2025	29/12/2027	4.000.000
1627	29/12/2025	29/12/2027	1.000.000.000
1628	29/12/2025	29/12/2027	594.215.714
1629	30/12/2025	30/12/2027	1.000.000.000
1617	30/12/2025	30/12/2027	250.000.000
1618	30/12/2025	30/12/2027	80.000.000
1620	30/12/2025	30/12/2027	1.800.000.000
1621	30/12/2025	30/12/2027	1.200.000.000
		Transporte	82.956.742.705


Agustín Battistino
 Presidente del Consejo de Administración


Juan Marcos Aróztégui
 Presidente de la Comisión Fiscalizadora
 Contador Público (UNCPBA)
 C.P.C.E.C.A.B.A. To.320 Fo. 219

Nuestro Informe Profesional se presenta en documento aparte.

PICCARDO & CIA.
 Reg. Asoc. Profes. Univ.
 Tomo 1 – Folio 190


José Piccardo
 (Socio)
 Contador Público (UBA)
 C.P.C.E.C.A.B.A. To.134 - Fo.218

a) Bienes aportados por los Socios Protectores (Continuación):

N° Aporte	Fecha de aporte	Fecha de vto. y retiro del aporte	Valor nominal del aporte
		Transporte	82.956.742.705
1625	30/12/2025	30/12/2027	40.000.000
1630	30/12/2025	30/12/2027	700.000.000
1631	30/12/2025	30/12/2027	40.000.000
1632	30/12/2025	30/12/2027	7.500.000
1633	30/12/2025	30/12/2027	2.500.000
1634	30/12/2025	30/12/2027	3.460.000
1635	30/12/2025	30/12/2027	350.000.000
1636	30/12/2025	30/12/2027	350.000.000
1637	30/12/2025	30/12/2027	300.000.000
1638	30/12/2025	30/12/2027	150.000.000
1639	30/12/2025	30/12/2027	485.000.000
1640	30/12/2025	30/12/2027	265.000.000
TOTAL			85.650.202.705

Las inversiones del Fondo de Riesgo deberán observar ciertos criterios de liquidez, diversificación, transparencia y solvencia de acuerdo al artículo 10 del Decreto N° 699/2018 del Poder Ejecutivo Nacional, a la vez que deben contemplar las opciones y condiciones detalladas en el art. 22 Capítulo IV de la Resolución N° 21/2021 y sus modificaciones de la SEPyme

En cumplimiento a lo establecido en la Resolución 21/2021 y sus modificaciones de la Secretaría de emprendedores y de la pequeña y mediana empresa, informamos que al cierre de los presentes estados contables, la composición del Activo del Fondo de Riesgo es el siguiente:

Fondo de riesgo	Valor Total del Fondo de Riesgo
Disponible	83.120.553.641
Contingente	2.529.649.064
Provisión incobrables por garantías afrontadas	(72.396.801)
Total	85.577.805.904

b) Retiros Efectuados por los Socios protectores:

Los retiros efectuados durante el Período Económico finalizado al 31 de diciembre de 2025 fueron los siguientes:

N° aporte	Fecha de aporte	Fecha de retiro	Valor nominal del retiro
1060	30/06/2023	30/06/2025	400.000.000
1065	10/07/2023	10/07/2025	100.000
1066	10/07/2023	10/07/2025	300.000
1067	10/07/2023	10/07/2025	300.000
1068	11/07/2023	11/07/2025	3.000.000
1069	11/07/2023	11/07/2025	2.000.000
1070	13/07/2023	13/07/2025	2.000.000
1071	14/07/2023	14/07/2025	4.000.000
1072	14/07/2023	14/07/2025	4.000.000
1073	14/07/2023	14/07/2025	350.000
1074	14/07/2023	14/07/2025	10.000.000
1075	14/07/2023	14/07/2025	4.000.000
1076	14/07/2023	14/07/2025	16.000.000
1077	17/07/2023	17/07/2025	600.000
TOTAL			446.650.000



Agustín Battistino

Presidente del Consejo de Administración



Juan Marcos Aróztégui


Presidente de la Comisión Fiscalizadora
Contador Público (UNCPBA)
C.P.C.E.C.A.B.A. To.320 Fo. 219

Nuestro Informe Profesional se presenta en documento aparte.

PICCARDO & CIA.

Reg. Asoc. Profes. Univ.

Tomo 1 – Folio 190



José Piccardo

(Socio)

Contador Público (UBA)
C.P.C.E.C.A.B.A. To.134 - Fo.218

b) Retiros Efectuados por los Socios protectores (Continuación):

N° aporte	Fecha de aporte	Fecha de retiro	Valor nominal del retiro
		Transporte	446.650.000
1078	17/07/2023	17/07/2025	1.000.000
1079	28/07/2023	28/07/2025	270.340.000
1080	03/08/2023	11/09/2025	5.000.000
1081	03/08/2023	11/09/2025	4.000.000
1082	03/08/2023	11/09/2025	11.000.000
1083	18/08/2023	11/09/2025	600.000
1084	23/08/2023	11/09/2025	1.500.000
1085	23/08/2023	11/09/2025	100.000
1086	28/08/2023	11/09/2025	1.000.000
1087	29/08/2023	16/09/2025	198.353.488
1088	29/08/2023	16/09/2025	550.000
1089	30/08/2023	11/09/2025	10.220.000
1090	31/08/2023	11/09/2025	144.050.900
1414	11/12/2024	02/09/2025	6.000.000
1503	30/06/2025	02/09/2025	10.000.000
1508	30/06/2025	15/07/2025	145.000.000
1099	13/11/2023	14/11/2025	20.000.000
1100	16/11/2023	15/12/2025	18.000.000
1101	16/11/2023	15/12/2025	25.600.000
1063	30/06/2023	23/12/2025	500.000.000
1103	24/11/2023	23/12/2025	18.330.000
1091	06/10/2023	26/12/2025	24.829.103
1092	24/10/2023	26/12/2025	7.070.000
1093	24/10/2023	26/12/2025	4.300.000
1094	24/10/2023	26/12/2025	5.670.000
1095	24/10/2023	26/12/2025	7.710.000
1096	24/10/2023	26/12/2025	5.780.000
1097	24/10/2023	26/12/2025	4.830.000
1098	24/10/2023	26/12/2025	11.450.000
1104	28/11/2023	26/12/2025	1.500.000
1106	14/12/2023	26/12/2025	1.500.000.000
1107	18/12/2023	26/12/2025	70.000.000
1108	18/12/2023	26/12/2025	300.000
1109	19/12/2023	26/12/2025	15.000.000
1110	21/12/2023	26/12/2025	5.000.000
1111	21/12/2023	26/12/2025	300.000
1113	22/12/2023	26/12/2025	153.657
1114	22/12/2023	26/12/2025	100.000.000
1115	22/12/2023	26/12/2025	4.000.000
1112	22/12/2023	29/12/2025	1.000.000.000
1117	26/12/2023	29/12/2025	750.000
1120	26/12/2023	29/12/2025	1.200.000
1124	26/12/2023	29/12/2025	350.000.000
1125	27/12/2023	29/12/2025	1.020.000.000
1126	27/12/2023	29/12/2025	2.000.000
1127	28/12/2023	29/12/2025	500.000.000
1128	28/12/2023	29/12/2025	60.000
1129	28/12/2023	29/12/2025	3.000.000
1102	16/11/2023	30/12/2025	860.000
1116	26/12/2023	30/12/2025	250.000.000
1118	26/12/2023	30/12/2025	1.200.000.000
		Transporte	7.933.057.148



Agustín Battistino

Presidente del Consejo de Administración



Juan Marcos Aróztégui


Presidente de la Comisión Fiscalizadora
Contador Público (UNCPBA)
C.P.C.E.C.A.B.A. To.320 Fo. 219

*Nuestro Informe Profesional se
presenta en documento aparte.*

PICCARDO & CIA.

Reg. Asoc. Profes. Univ.

Tomo 1 – Folio 190



José Piccardo
(Socio)

Contador Público (UBA)
C.P.C.E.C.A.B.A. To.134 - Fo.218

b) Retiros Efectuados por los Socios protectores (Continuación):

N° aporte	Fecha de aporte	Fecha de retiro	Valor nominal del retiro	
			Transporte	7.933.057.148
1119	26/12/2023	30/12/2025	1.800.000.000	
1131	29/12/2023	30/12/2025	1.000.000	
1132	29/12/2023	30/12/2025	700.000.000	
1134	29/12/2023	30/12/2025	80.000.000	
1135	29/12/2023	30/12/2025	2.500.000	
1136	29/12/2023	30/12/2025	50.000	
1137	29/12/2023	30/12/2025	7.500.000	
1138	29/12/2023	30/12/2025	40.000.000	
1139	29/12/2023	30/12/2025	7.000.000	
1140	30/12/2023	30/12/2025	200.000.000	
1141	30/12/2023	30/12/2025	2.600.000	
TOTAL			10.773.707.148	

c) Garantías Afrontadas – Régimen de aprovisionamiento

La Resolución 21/2021 y sus modificatorias de la SEPYPE en su art. 28, incorpora una nueva metodología de tratamiento contable del Fondo de Riesgo Contingente, disponiendo la obligatoriedad de presentar la previsión de incobrabilidad de créditos que componen el rubro “Deudores por garantías afrontadas”, “Deudores en gestión judicial” y “Deudores por Gastos de ejecución por Garantías Afrontadas” en función de los tipos de contragarantías y plazo de mora fundamentalmente. Al 31 de diciembre de 2025 la Sociedad ha constituido una previsión por incobrabilidad por los créditos que componen el rubro “Deudores por Garantías afrontadas”. El saldo de dicha previsión es de \$ 2.802.382.895 (Nota 15.A).

Al mismo tiempo, el artículo mencionado ut-supra establece la obligatoriedad de retirar del Fondo de Riesgo Contingente aquellos créditos que de acuerdo a los parámetros mencionados alcancen una previsión del 100% en la medida en que los mismos estén relacionados con aportes no vigentes al 31 de diciembre de 2025, imputando el saldo respectivo en las Cuentas de Orden a los efectos de continuar gestionando su cobro. Al 31 de diciembre de 2025 la Sociedad no registra créditos que cumplan con dichos parámetros.

13. Solicitud de Aumento del Fondo de Riesgo


Con fecha 30 de mayo de 2025, en virtud a lo establecido en el artículo 20, apartado “A. Actualización del Fondo de Riesgo”, inciso 3, del Anexo de la Resolución N°20/2021 y sus modificatorias de la ex SECRETARÍA DE LA PEQUEÑA Y MEDIANA EMPRESA Y LOS EMPRENDEDORES del ex MINISTERIO DE DESARROLLO PRODUCTIVO, y habiendo verificado el cumplimiento de los requisitos establecidos por la misma conforme surge del NO-2025-58350689-APN-DRSGR#MEC, emitido por la Coordinación de Evaluación Económica, la Sociedad ha sido autorizada a la actualización automática del Fondo de Riesgo hasta el monto de \$75.643.325.036 (Pesos setenta y cinco mil seis cientos cuarenta y tres millones trescientos veinticinco mil treinta y seis), por lo tanto la diferencia entre el monto integrado y el nuevo monto autorizado podrá integrarse a partir del 01 de junio de 2025.


14. Garantías Otorgadas:

En cumplimiento de su objeto social descripto en Nota 1, y de la Resolución N° 21/2021 y sus modificatorias de la SEPYPE en el Anexo IV de los presentes Estados Contables se informan los importes que la sociedad garantizó por créditos solicitados por sus socios partícipes, tal como se encuentra asentado en cuentas de orden.

Al 31 de diciembre de 2025, la Sociedad cumple con el límite fijado por la Comunicación Central de la República Argentina que establece que la sociedad debe mantener un Fondo de Riesgo de al menos el 25% de los avales otorgados.


Agustín Battistino
 Presidente del Consejo de Administración


Juan Marcos Aróztégui
 Presidente de la Comisión Fiscalizadora
 Contador Público (UNCPBA)
 C.P.C.E.C.A.B.A. To.320 Fo. 219

Nuestro Informe Profesional se presenta en documento aparte.
PICCARDO & CIA.
 Reg. Asoc. Profes. Univ.
 Tomo 1 – Folio 190

José Piccardo
 (Socio)
 Contador Público (UBA)
 C.P.C.E.C.A.B.A. To.134 - Fo.218

15. Información adicional requerida por la Resolución N° 21/2021 y sus modificatorias de la SEPYME

A) Detalle de las cuentas a cobrar por garantías afrontadas

Descripción	PLAZO DE MORA					
	< 30 días	31 - 90 días	91 - 180 días	181 - 365 días	> 1 años	31/12/2025
Contragarantías-Fianzas	1.023.465.280	789.804.299	631.101.621	340.269.245	14.117.450	2.798.757.895
Previsión-Calculada	(10.234.653)	(39.490.216)	(157.775.405)	(119.887.909)	(14.117.450)	(341.505.633)
Contragarantías- Otros					3.625.000	3.625.000
Previsión calculada					(3.625.000)	(3.625.000)
Total Deuda por Garantías Afrontadas	1.023.465.280	789.804.299	631.101.621	340.269.245	17.742.450	2.802.382.895
Total Previsión Calculada	(10.234.653)	(39.490.216)	(157.775.405)	(119.887.909)	(17.742.450)	(345.130.633)

B) Deuda a favor de los Socios Protectores por Fondo de Riesgo Contingente

N° de Aporte	Fecha Aporte	Importe de Deuda	Previsión	Neto
1099	13/11/2023	748.337	(374.170)	374.167
1119	26/12/2023	67.347.590	(33.053.119)	34.294.471
1120	26/12/2023	44.898.395	(11.224.599)	33.673.796
1121	26/12/2023	673.478	(336.739)	336.739
1122	26/12/2023	673.478	(336.739)	336.739
1123	26/12/2023	336.737	(168.369)	168.368
1128	28/12/2023	74.832	(37.416)	37.416
1135	29/12/2023	112.247	(56.124)	56.123
1142	05/01/2024	4.492	(1.123)	3.369
1143	08/01/2024	3.742	(936)	2.806
1145	09/02/2024	448.980	(112.245)	336.735
1146	26/02/2024	112.244	(28.061)	84.183
1147	27/02/2024	74.830	(18.707)	56.123
1148	27/02/2024	44.898	(11.224)	33.674
1149	28/02/2024	1.197.259	(299.315)	897.944
1150	04/03/2024	187.072	(46.768)	140.304
1151	04/03/2024	74.830	(18.707)	56.123
1152	08/03/2024	8.792.362	(2.198.090)	6.594.272
1154	25/03/2024	37.415	(9.354)	28.061
1155	26/03/2024	112.243	(28.061)	84.182
1156	30/03/2024	3.741.380	(37.414)	3.703.966
1157	10/04/2024	37.415	(374)	37.041
1158	18/04/2024	18.709	(187)	18.522
1159	29/04/2024	1.496.553	(14.966)	1.481.587
1161	29/04/2024	336.724	(3.367)	333.357
1162	29/04/2024	224.486	(2.245)	222.241
1163	29/04/2024	318.016	(3.180)	314.836
1164	29/04/2024	299.310	(2.993)	296.317
1165	29/04/2024	37.415	(374)	37.041
Transporte		132.465.469	(48.424.966)	84.040.503



Agustín Battistino

Presidente del Consejo de Administración



Juan Marcos Aróztégui


Presidente de la Comisión Fiscalizadora
Contador Público (UNCPBA)
C.P.C.E.C.A.B.A. To.320 Fo. 219

Nuestro Informe Profesional se
presenta en documento aparte.

PICCARDO & CIA.

Reg. Asoc. Profes. Univ.

Tomo 1 - Folio 190




José Piccardo
(Socio)

Contador Público (UBA)
C.P.C.E.C.A.B.A. To.134 - Fo.218

B) Deuda a favor de los Socios Protectores por Fondo de Riesgo Contingente (Continuación)


N° de Aporte	Fecha Aporte	Importe de Deuda	Previsión	Neto
Transporte		132.465.469	(48.424.966)	84.040.503
1165	29/04/2024	37.415	(374)	37.041
1166	30/04/2024	93.534	(935)	92.599
1167	07/05/2024	37.383	(374)	37.009
1168	07/05/2024	168.220	(1.682)	166.538
1169	07/05/2024	37.383	(374)	37.009
1170	07/05/2024	149.530	(1.495)	148.035
1171	07/05/2024	299.058	(2.991)	296.067
1172	14/05/2024	299.058	(2.991)	296.067
1173	23/05/2024	747.635	(7.476)	740.159
1174	23/05/2024	149.528	(1.495)	148.033
1175	27/05/2024	112.147	(1.121)	111.026
1176	27/05/2024	485.962	(4.860)	481.102
1177	31/05/2024	242.983	(2.430)	240.553
1178	31/05/2024	61.738	(617)	61.121
1179	31/05/2024	61.738	(617)	61.121
1180	31/05/2024	16.251	(163)	16.088
1181	31/05/2024	16.251	(163)	16.088
1182	31/05/2024	16.251	(163)	16.088
1183	31/05/2024	16.251	(163)	16.088
1184	04/06/2024	149.528	(1.495)	148.033
1185	05/06/2024	1.308.363	(13.084)	1.295.279
1186	06/06/2024	93.455	(935)	92.520
1188	06/06/2024	9.270.672	(92.707)	9.177.965
1189	07/06/2024	112.147	(1.121)	111.026
1190	11/06/2024	74.764	(748)	74.016
1191	12/06/2024	299.050	(2.991)	296.059
1192	12/06/2024	37.382	(374)	37.008
1193	12/06/2024	18.692	(187)	18.505
1194	13/06/2024	56.072	(561)	55.511
1196	18/06/2024	560.720	(5.607)	555.113
1197	24/06/2024	18.692	(187)	18.505
1198	24/06/2024	112.145	(1.121)	111.024
1199	24/06/2024	435.921	(4.359)	431.562
1200	25/06/2024	373.814	(3.738)	370.076
1201	26/06/2024	261.670	(2.617)	259.053
1202	27/06/2024	168.215.604	(1.682.156)	166.533.448
1203	28/06/2024	8.223.877	(82.239)	8.141.638
1204	28/06/2024	11.214.375	(112.144)	11.102.231
1205	28/06/2024	4.298.887	(42.989)	4.255.898
1206	28/06/2024	186.907	(1.869)	185.038
1208	28/06/2024	186.906.227	(1.869.062)	185.037.165
1209	28/06/2024	34.921.558	(349.216)	34.572.342
1210	28/06/2024	33.643.121	(336.431)	33.306.690
1211	30/06/2024	15.823.104	(158.231)	15.664.873
1212	02/07/2024	74.764	(748)	74.016
TRANSPORTE		612.167.881	(53.221.993)	558.945.888


Agustín Battistino
 Presidente del Consejo de Administración


Juan Marcos Aróztégui
 Presidente de la Comisión Fiscalizadora
 Contador Público (UNCPBA)
 C.P.C.E.C.A.B.A. To.320 Fo. 219

*Nuestro Informe Profesional se
 presenta en documento aparte.*


PICCARDO & CIA.
 Reg. Asoc. Profes. Univ.
 Tomo I – Folio 190


José Piccardo
 (Socio)
 Contador Público (UBA)
 C.P.C.E.C.A.B.A. To.134 - Fo.218

B) Deuda a favor de los Socios Protectores por Fondo de Riesgo Contingente (Continuación)


N° de Aporte	Fecha Aporte	Importe de Deuda	Previsión	Neto
TRANSPORTE		612.167.881	(53.221.993)	558.945.888
1213	02/07/2024	74.764	(748)	74.016
1214	10/07/2024	44.858	(449)	44.409
1215	11/07/2024	747.625	(7.476)	740.149
1216	16/07/2024	149.526	(1.495)	148.031
1217	16/07/2024	186.907	(1.869)	185.038
1218	17/07/2024	485.956	(4.860)	481.096
1219	22/07/2024	29.157.108	(291.571)	28.865.537
1220	22/07/2024	75.509.435	(755.094)	74.754.341
1221	23/07/2024	108.404.635	(1.084.046)	107.320.589
1222	24/07/2024	2.710.117	(27.101)	2.683.016
1223	25/07/2024	26.882	(269)	26.613
1224	25/07/2024	112.144	(1.121)	111.023
1226	26/07/2024	112.144	(1.121)	111.023
1227	29/07/2024	74.763	(748)	74.015
1228	30/07/2024	26.166.637	(261.666)	25.904.971
1229	31/07/2024	18.765.216	(187.652)	18.577.564
1230	02/08/2024	186.905	(1.869)	185.036
1231	12/08/2024	1.495.226	(14.952)	1.480.274
1232	13/08/2024	112.143	(1.121)	111.022
1233	16/08/2024	74.763	(748)	74.015
1234	20/08/2024	74.763	(748)	74.015
1235	21/08/2024	33.641	(336)	33.305
1236	21/08/2024	20.498	(205)	20.293
1237	21/08/2024	25.397	(254)	25.143
1238	21/08/2024	672.853	(6.729)	666.124
1239	22/08/2024	16.821	(168)	16.653
1240	23/08/2024	570.915	(5.709)	565.206
1241	23/08/2024	467.961	(4.680)	463.281
1242	23/08/2024	68.807	(688)	68.119
1243	23/08/2024	68.807	(688)	68.119
1244	23/08/2024	68.807	(688)	68.119
1245	23/08/2024	54.240	(542)	53.698
1246	26/08/2024	48.596	(486)	48.110
1249	28/08/2024	1.333.852	(13.339)	1.320.513
1250	28/08/2024	149.523	(1.495)	148.028
1251	28/08/2024	186.904	(1.869)	185.035
1252	03/09/2024	112.143	(1.121)	111.022
1253	03/09/2024	74.762	(748)	74.014
1254	04/09/2024	186.904	(1.869)	185.035
1255	10/09/2024	205.595	(2.056)	203.539
1256	11/09/2024	37.381	(374)	37.007
1257	18/09/2024	37.381	(374)	37.007
1258	20/09/2024	37.380.367	(373.804)	37.006.563
1259	27/09/2024	44.857	(449)	44.408
1260	27/09/2024	130.831	(1.308)	129.523
1261	30/09/2024	37.380	(374)	37.006
1262	30/09/2024	186.902	(1.869)	185.033
TRANSPORTE		919.062.523	(56.290.939)	862.771.584


Agustín Battistino
 Presidente del Consejo de Administración


Juan Marcos Aróztégui
 Presidente de la Comisión Fiscalizadora
 Contador Público (UNCPBA)
 C.P.C.E.C.A.B.A. To.320 Fo. 219

*Nuestro Informe Profesional se
 presenta en documento aparte.*


PICCARDO & CIA.
 Reg. Asoc. Profes. Univ.
 Tomo I – Folio 190


José Piccardo
 (Socio)
 Contador Público (UBA)
 C.P.C.E.C.A.B.A. To.134 - Fo.218

B) Deuda a favor de los Socios Protectores por Fondo de Riesgo Contingente (Continuación)


N° de Aporte	Fecha Aporte	Importe de Deuda	Previsión	Neto
TRANSPORTE		919.062.523	(56.290.939)	862.771.584
1263	30/09/2024	8.223.682	(82.237)	8.141.445
1264	30/09/2024	4.298.743	(42.987)	4.255.756
1265	30/09/2024	2.757.420	(27.574)	2.729.846
1266	01/10/2024	42.239	(422)	41.817
1267	01/10/2024	42.239	(422)	41.817
1268	01/10/2024	5.234	(52)	5.182
1269	01/10/2024	5.234	(52)	5.182
1270	01/10/2024	5.234	(52)	5.182
1271	01/10/2024	5.234	(52)	5.182
1272	03/10/2024	373.804	(3.738)	370.066
1273	08/10/2024	261.663	(2.617)	259.046
1274	08/10/2024	37.380	(374)	37.006
1275	08/10/2024	1.084.031	(10.840)	1.073.191
1277	08/10/2024	102.796.007	(1.027.960)	101.768.047
1278	09/10/2024	74.761	(748)	74.013
1279	10/10/2024	186.902	(1.869)	185.033
1280	14/10/2024	82.237	(822)	81.415
1281	14/10/2024	2.616.626	(26.166)	2.590.460
1283	15/10/2024	3.270.783	(32.708)	3.238.075
1284	16/10/2024	112.141	(1.121)	111.020
1285	16/10/2024	947.961	(9.480)	938.481
1286	16/10/2024	3.139.952	(31.400)	3.108.552
1288	17/10/2024	747.607	(7.476)	740.131
1289	21/10/2024	186.902	(1.869)	185.033
1290	21/10/2024	186.902	(1.869)	185.033
1291	21/10/2024	215.311	(2.153)	213.158
1292	21/10/2024	215.311	(2.153)	213.158
1293	21/10/2024	215.311	(2.153)	213.158
1294	21/10/2024	215.311	(2.153)	213.158
1295	21/10/2024	215.311	(2.153)	213.158
1296	21/10/2024	215.311	(2.153)	213.158
1297	21/10/2024	215.311	(2.153)	213.158
1298	21/10/2024	215.311	(2.153)	213.158
1299	21/10/2024	215.311	(2.153)	213.158
1300	21/10/2024	215.311	(2.153)	213.158
1301	21/10/2024	215.311	(2.153)	213.158
1305	23/10/2024	560.706	(5.607)	555.099
1306	23/10/2024	215.311	(2.153)	213.158
1307	23/10/2024	215.311	(2.153)	213.158
1308	23/10/2024	215.311	(2.153)	213.158
1309	23/10/2024	215.311	(2.153)	213.158
1310	23/10/2024	215.311	(2.153)	213.158
1311	23/10/2024	215.311	(2.153)	213.158
1312	23/10/2024	215.311	(2.153)	213.158
1313	23/10/2024	215.311	(2.153)	213.158
1314	23/10/2024	215.311	(2.153)	213.158
TRANSPORTE		1.055.420.367	(57.654.513)	997.765.854


Agustín Battistino
 Presidente del Consejo de Administración


Juan Marcos Aróztégui
 Presidente de la Comisión Fiscalizadora
 Contador Público (UNCPBA)
 C.P.C.E.C.A.B.A. To.320 Fo. 219

*Nuestro Informe Profesional se
 presenta en documento aparte.*


PICCARDO & CIA.
 Reg. Asoc. Profes. Univ.
 Tomo I – Folio 190


José Piccardo
 (Socio)
 Contador Público (UBA)
 C.P.C.E.C.A.B.A. To.134 - Fo.218

B) Deuda a favor de los Socios Protectores por Fondo de Riesgo Contingente (Continuación)


N° de Aporte	Fecha Aporte	Importe de Deuda	Previsión	Neto
TRANSPORTE		1.055.420.367	(57.654.513)	997.765.854
1315	23/10/2024	215.311	(2.153)	213.158
1316	23/10/2024	215.311	(2.153)	213.158
1317	23/10/2024	215.311	(2.153)	213.158
1318	23/10/2024	215.311	(2.153)	213.158
1319	23/10/2024	215.311	(2.153)	213.158
1320	23/10/2024	215.311	(2.153)	213.158
1321	23/10/2024	16.273	(163)	16.110
1322	23/10/2024	73.694	(737)	72.957
1323	23/10/2024	90.971	(910)	90.061
1324	23/10/2024	53.320	(533)	52.787
1325	24/10/2024	215.311	(2.153)	213.158
1326	24/10/2024	98.235	(982)	97.253
1327	24/10/2024	73.661	(737)	72.924
1328	24/10/2024	69.785	(698)	69.087
1330	25/10/2024	1.869.019	(18.690)	1.850.329
1331	25/10/2024	112.141	(1.121)	111.020
1332	25/10/2024	215.311	(2.153)	213.158
1333	25/10/2024	143.541	(1.435)	142.106
1334	25/10/2024	215.311	(2.153)	213.158
1335	25/10/2024	143.541	(1.435)	142.106
1336	25/10/2024	215.311	(2.153)	213.158
1337	25/10/2024	215.311	(2.153)	213.158
1338	25/10/2024	215.311	(2.153)	213.158
1339	25/10/2024	215.311	(2.153)	213.158
1340	25/10/2024	215.311	(2.153)	213.158
1341	25/10/2024	215.311	(2.153)	213.158
1342	25/10/2024	215.311	(2.153)	213.158
1343	28/10/2024	1.495.215	(14.952)	1.480.263
1344	28/10/2024	478.469	(4.785)	473.684
1345	29/10/2024	186.902	(1.869)	185.033
1346	29/10/2024	392.494	(3.925)	388.569
1347	29/10/2024	560.706	(5.607)	555.099
1348	29/10/2024	373.804	(3.738)	370.066
1349	29/10/2024	500.898	(5.009)	495.889
1350	29/10/2024	224.283	(2.243)	222.040
1351	29/10/2024	145.886	(1.459)	144.427
1352	29/10/2024	215.311	(2.153)	213.158
1353	29/10/2024	215.311	(2.153)	213.158
1354	29/10/2024	215.311	(2.153)	213.158
1355	30/10/2024	373.804	(3.738)	370.066
1356	31/10/2024	373.804	(3.738)	370.066
1359	04/11/2024	37.379	(374)	37.005
1360	04/11/2024	37.379	(374)	37.005
1361	05/11/2024	373.802	(3.738)	370.064
1362	05/11/2024	560.703	(5.607)	555.096
1363	07/11/2024	74.761	(748)	74.013
TRANSPORTE		1.068.445.746	(57.784.765)	1.010.660.981


Agustín Battistino
 Presidente del Consejo de Administración


Juan Marcos Aróztégui
 Presidente de la Comisión Fiscalizadora
 Contador Público (UNCPBA)
 C.P.C.E.C.A.B.A. To.320 Fo. 219

*Nuestro Informe Profesional se
 presenta en documento aparte.*

PICCARDO & CIA.
 Reg. Asoc. Profes. Univ.
 Tomo I – Folio 190


José Piccardo
 (Socio)
 Contador Público (UBA)
 C.P.C.E.C.A.B.A. To.134 - Fo.218

B) Deuda a favor de los Socios Protectores por Fondo de Riesgo Contingente (Continuación)

N° de Aporte	Fecha Aporte	Importe de Deuda	Previsión	Neto
TRANSPORTE		1.068.445.746	(57.784.765)	1.010.660.981
1364	08/11/2024	37.379	(374)	37.005
1365	08/11/2024	37.379	(374)	37.005
1367	13/11/2024	37.379	(374)	37.005
1370	21/11/2024	37.379	(374)	37.005
1371	21/11/2024	373.802	(3.738)	370.064
1372	22/11/2024	67.284.256	(672.843)	66.611.413
1373	22/11/2024	934.504	(9.345)	925.159
1374	22/11/2024	130.830	(1.308)	129.522
1375	22/11/2024	2.616.610	(26.166)	2.590.444
1376	25/11/2024	112.141	(1.121)	111.020
1377	25/11/2024	37.379	(374)	37.005
1378	25/11/2024	37.379	(374)	37.005
1379	25/11/2024	37.379	(374)	37.005
1380	25/11/2024	112.141	(1.121)	111.020
1383	25/11/2024	358.848	(3.588)	355.260
1384	25/11/2024	71.023	(710)	70.313
1385	25/11/2024	138.307	(1.383)	136.924
1390	25/11/2024	108.403	(1.084)	107.319
1391	25/11/2024	130.830	(1.308)	129.522
1392	25/11/2024	85.975	(860)	85.115
1393	25/11/2024	956.931	(9.569)	947.362
1394	25/11/2024	426.133	(4.261)	421.872
1395	26/11/2024	560.703	(5.607)	555.096
1396	27/11/2024	4.717.373	(47.174)	4.670.199
1397	29/11/2024	186.901	(1.869)	185.032
1398	29/11/2024	112.141	(1.121)	111.020
1399	29/11/2024	149.521	(1.495)	148.026
1400	29/11/2024	5.233.219	(52.332)	5.180.887
1403	02/12/2024	112.141	(1.121)	111.020
1404	02/12/2024	56.070	(561)	55.509
1405	02/12/2024	307.631	(3.076)	304.555
1406	02/12/2024	112.141	(1.121)	111.020
1407	03/12/2024	37.379	(374)	37.005
1408	03/12/2024	37.379	(374)	37.005
1409	05/12/2024	149.521	(1.495)	148.026
1410	05/12/2024	261.662	(2.617)	259.045
1411	10/12/2024	37.379	(374)	37.005
1412	11/12/2024	37.379	(374)	37.005
1413	11/12/2024	186.900	(1.869)	185.031
1415	11/12/2024	56.070	(561)	55.509
1416	11/12/2024	56.070	(561)	55.509
1419	11/12/2024	112.140	(1.121)	111.019
1420	11/12/2024	37.379	(374)	37.005
1421	11/12/2024	37.379	(374)	37.005
1422	11/12/2024	321.467	(3.215)	318.252
1423	11/12/2024	29.997.853	(299.979)	29.697.874
1424	12/12/2024	747.598	(7.476)	740.122
1427	13/12/2024	635.459	(6.355)	629.104
TRANSPORTE		1.186.844.988	(58.968.758)	1.127.876.230



Agustín Battistino

Presidente del Consejo de Administración



Juan Marcos Aróztégui


Presidente de la Comisión Fiscalizadora
Contador Público (UNCPBA)
C.P.C.E.C.A.B.A. To.320 Fo. 219

*Nuestro Informe Profesional se
presenta en documento aparte.*

PICCARDO & CIA.

Reg. Asoc. Profes. Univ.

Tomo 1 – Folio 190



José Piccardo
(Socio)

Contador Público (UBA)
C.P.C.E.C.A.B.A. To.134 - Fo.218

B) Deuda a favor de los Socios Protectores por Fondo de Riesgo Contingente (Continuación)

N° de Aporte	Fecha Aporte	Importe de Deuda	Previsión	Neto
TRANSPORTE		1.186.844.988	(58.968.758)	1.127.876.230
1428	16/12/2024	18.689.962	(186.900)	18.503.062
1429	16/12/2024	22.292	(223)	22.069
1430	16/12/2024	52.475	(525)	51.950
1431	16/12/2024	117.542	(1.175)	116.367
1432	16/12/2024	43.543	(435)	43.108
1433	16/12/2024	39.372	(394)	38.978
1434	16/12/2024	40.516	(405)	40.111
1435	16/12/2024	93.450	(935)	92.515
1436	17/12/2024	39.372	(394)	38.978
1437	17/12/2024	373.799	(3.738)	370.061
1438	17/12/2024	37.379.927	(373.799)	37.006.128
1439	17/12/2024	1.868.996	(18.690)	1.850.306
1440	18/12/2024	93.449.815	(934.498)	92.515.317
1441	19/12/2024	266.967.431	(2.669.674)	264.297.757
1442	19/12/2024	3.737.993	(37.380)	3.700.613
1443	20/12/2024	5.606.989	(56.070)	5.550.919
1444	20/12/2024	44.855.912	(448.559)	44.407.353
1445	20/12/2024	43.734.513	(437.345)	43.297.168
1446	26/12/2024	14.951.971	(149.520)	14.802.451
1447	26/12/2024	11.213.979	(112.140)	11.101.839
1453	30/12/2024	1.121.399	(11.214)	1.110.185
1454	30/12/2024	220.392.043	(2.203.920)	218.188.123
1455	30/12/2024	30.202.344	(302.023)	29.900.321
1456	14/01/2025	11.212	(112)	11.100
1457	14/01/2025	32.200	(322)	31.878
1458	15/01/2025	560.684	(5.607)	555.077
1459	21/01/2025	56.068	(561)	55.507
1460	07/02/2025	7.476	(75)	7.401
1461	14/02/2025	93.427	(934)	92.493
1462	18/02/2025	448.387	(4.484)	443.903
1463	25/02/2025	822.008	(8.220)	813.788
1464	26/02/2025	433.416	(4.334)	429.082
1465	26/02/2025	373.634	(3.736)	369.898
1466	27/02/2025	373.584	(3.736)	369.848
1467	23/04/2025	294.455	(2.945)	291.510
1468	08/05/2025	12.140.647	(121.406)	12.019.241
1469	08/05/2025	4.640.563	(46.406)	4.594.157
1470	15/05/2025	71.441	(714)	70.727
1471	27/05/2025	287.600	(2.876)	284.724
1472	27/05/2025	308.143	(3.081)	305.062
1473	28/05/2025	26.925	(269)	26.656
1474	28/05/2025	26.925	(269)	26.656
1475	28/05/2025	26.925	(269)	26.656
1476	28/05/2025	26.925	(269)	26.656
1477	28/05/2025	202.173	(2.022)	200.151
1478	28/05/2025	168.413	(1.684)	166.729
1479	28/05/2025	650.525	(6.505)	644.020
1480	30/05/2025	546.413	(5.464)	540.949
TRANSPORTE		2.004.470.792	(67.145.014)	1.937.325.778



Agustín Battistino

Presidente del Consejo de Administración



Juan Marcos Aróztégui


Presidente de la Comisión Fiscalizadora
Contador Público (UNCPBA)
C.P.C.E.C.A.B.A. To.320 Fo. 219

Nuestro Informe Profesional se presenta en documento aparte.

PICCARDO & CIA.

Reg. Asoc. Profes. Univ.

Tomo 1 – Folio 190



José Piccardo
(Socio)

Contador Público (UBA)
C.P.C.E.C.A.B.A. To.134 - Fo.218

B) Deuda a favor de los Socios Protectores por Fondo de Riesgo Contingente (Continuación)

Nº de Aporte	Fecha Aporte	Importe de Deuda	Previsión	Neto
TRANSPORTE		2.004.470.792	(67.145.014)	1.937.325.778
1481	02/06/2025	671.750	(6.718)	665.032
1482	03/06/2025	99.465	(995)	98.470
1483	03/06/2025	99.465	(995)	98.470
1484	03/06/2025	99.465	(995)	98.470
1485	03/06/2025	99.465	(995)	98.470
1486	03/06/2025	513.901	(5.139)	508.762
1487	03/06/2025	331.550	(3.315)	328.235
1488	06/06/2025	1.069.418	(10.694)	1.058.724
1489	06/06/2025	2.303.363	(23.034)	2.280.329
1490	06/06/2025	34.550.450	(345.504)	34.204.946
1491	10/06/2025	230.271	(2.303)	227.968
1492	18/06/2025	374.440.184	(3.744.402)	370.695.782
1493	30/06/2025	388.400	(3.884)	384.516
1494	30/06/2025	161.833	(1.618)	160.215
1495	30/06/2025	404.583	(4.046)	400.537
1496	30/06/2025	404.583	(4.046)	400.537
1497	30/06/2025	1.197.591	(11.976)	1.185.615
1498	30/06/2025	161.833	(1.618)	160.215
1499	30/06/2025	161.833	(1.618)	160.215
1500	30/06/2025	388.400	(3.884)	384.516
1501	30/06/2025	388.400	(3.884)	384.516
1502	30/06/2025	129.467	(1.295)	128.172
1504	30/06/2025	64.734	(647)	64.087
1505	30/06/2025	30.748.362	(307.484)	30.440.878
1506	30/06/2025	64.734	(647)	64.087
1507	30/06/2025	3.516.772	(35.168)	3.481.604
1509	30/06/2025	2.812.444	(28.124)	2.784.320
1510	30/06/2025	780.041	(7.800)	772.241
1511	30/06/2025	1.970.938	(19.709)	1.951.229
1512	30/06/2025	323.668	(3.237)	320.431
1513	30/06/2025	323.668	(3.237)	320.431
1514	30/06/2025	1.294.667	(12.947)	1.281.720
1515	30/06/2025	809.167	(8.092)	801.075
1516	30/06/2025	226.567	(2.266)	224.301
1517	30/06/2025	3.236.670	(32.367)	3.204.303
1518	18/07/2025	4.285.664	(42.857)	4.242.807
1519	29/07/2025	1.772.324	(17.723)	1.754.601
1520	29/07/2025	295.388	(2.954)	292.434
1521	29/07/2025	88.617	(886)	87.731
1522	30/07/2025	886.162	(8.862)	877.300
1523	30/07/2025	590.774	(5.908)	584.866
1524	30/07/2025	59.078	(591)	58.487
1525	08/08/2025	444.294	(4.443)	439.851
1526	08/08/2025	277.685	(2.777)	274.908
1527	08/08/2025	111.074	(1.111)	109.963
1528	08/08/2025	111.074	(1.111)	109.963
1529	08/08/2025	111.074	(1.111)	109.963
TRANSPORTE		2.477.972.102	(71.880.031)	2.406.092.071



Agustín Battistino

Presidente del Consejo de Administración



Juan Marcos Aróztégui


Presidente de la Comisión Fiscalizadora
Contador Público (UNCPBA)
C.P.C.E.C.A.B.A. To.320 Fo. 219

*Nuestro Informe Profesional se
presenta en documento aparte.*

PICCARDO & CIA.

Reg. Asoc. Profes. Univ.

Tomo 1 – Folio 190



José Piccardo
(Socio)

Contador Público (UBA)
C.P.C.E.C.A.B.A. To.134 - Fo.218

B) Deuda a favor de los Socios Protectores por Fondo de Riesgo Contingente (Continuación)

N° de Aporte	Fecha Aporte	Importe de Deuda	Previsión	Neto
TRANSPORTE		2.477.972.102	(71.880.031)	2.406.092.071
1530	08/08/2025	4.165.261	(41.653)	4.123.608
1531	12/09/2025	261.777	(2.618)	259.159
1532	12/09/2025	102.457	(1.025)	101.432
1533	19/09/2025	267.259	(2.673)	264.586
1534	19/09/2025	121.481	(1.215)	120.266
1535	07/11/2025	626.099	(6.261)	619.838
1536	10/11/2025	25.044	(250)	24.794
1537	11/11/2025	155.543	(1.555)	153.988
1538	11/11/2025	6.221.691	(62.217)	6.159.474
1539	12/11/2025	153.005	(1.530)	151.475
1540	17/11/2025	3.060.092	(30.601)	3.029.491
1541	18/11/2025	1.836.055	(18.361)	1.817.694
1542	01/01/2024	1.982.251	(19.823)	1.962.428
1543	01/01/2024	275.313	(2.753)	272.560
1544	01/01/2024	1.554.144	(15.541)	1.538.603
1545	01/01/2024	117.001	(1.170)	115.831
1546	01/01/2024	11.700	(117)	11.583
1547	01/01/2024	31.200	(312)	30.888
1548	01/01/2024	23.302	(233)	23.069
1549	01/01/2024	1.553.442	(15.534)	1.537.908
1550	01/01/2024	77.279	(773)	76.506
1551	01/01/2024	27.048	(270)	26.778
1552	01/01/2024	108.190	(1.082)	107.108
1553	01/01/2024	1.275.099	(12.751)	1.262.348
1554	01/01/2024	602.001	(6.020)	595.981
1555	01/01/2024	11.592	(116)	11.476
1556	01/01/2024	11.592	(116)	11.476
1557	01/01/2024	11.592	(116)	11.476
1558	01/01/2024	50.231	(502)	49.729
1559	01/01/2024	261.184	(2.612)	258.572
1560	01/01/2024	46.091	(461)	45.630
1561	01/01/2024	192.047	(1.920)	190.127
1562	01/01/2024	122.910	(1.229)	121.681
1563	01/01/2024	122.910	(1.229)	121.681
1564	01/01/2024	1.152.283	(11.523)	1.140.760
1565	01/01/2024	192.047	(1.920)	190.127
1566	01/01/2024	176.848	(1.768)	175.080
1567	01/01/2024	454.752	(4.548)	450.204
1568	01/01/2024	101.056	(1.011)	100.045
1569	01/01/2024	25.264	(253)	25.011
1570	01/01/2024	757.920	(7.579)	750.341
1571	01/01/2024	757.920	(7.579)	750.341
1572	01/01/2024	1.515.839	(15.158)	1.500.681
1573	01/01/2024	5.052.798	(50.528)	5.002.270
1574	01/01/2024	252.640	(2.526)	250.114
1575	01/01/2024	2.526.399	(25.264)	2.501.135
1576	01/01/2024	50.528	(505)	50.023
Transporte		2.516.452.279	(72.264.832)	2.444.187.447



Agustín Battistino

Presidente del Consejo de Administración



Juan Marcos Aróztégui


Presidente de la Comisión Fiscalizadora
Contador Público (UNCPBA)
C.P.C.E.C.A.B.A. To.320 Fo. 219

*Nuestro Informe Profesional se
presenta en documento aparte.*

PICCARDO & CIA.

Reg. Asoc. Profes. Univ.

Tomo 1 – Folio 190




José Piccardo
(Socio)


Contador Público (UBA)
C.P.C.E.C.A.B.A. To.134 - Fo.218

B) Deuda a favor de los Socios Protectores por Fondo de Riesgo Contingente (Continuación)

N° de Aporte	Fecha Aporte	Importe de Deuda	Previsión	Neto
TRANSPORTE		2.516.452.279	(72.264.832)	2.444.187.447
1577	01/01/2024	30.317	(303)	30.014
1578	01/01/2024	25.264	(253)	25.011
1579	01/01/2024	21.778	(218)	21.560
1580	01/01/2024	70.739	(707)	70.032
1581	01/01/2024	25.264	(253)	25.011
1582	01/01/2024	42.949	(429)	42.520
1583	01/01/2024	25.264	(253)	25.011
1584	01/01/2024	40.422	(404)	40.018
1585	01/01/2024	60.634	(606)	60.028
1586	19/12/2025	2.293.970	(22.940)	2.271.030
1587	19/12/2025	757.920	(7.579)	750.341
1588	22/12/2025	40.422	(404)	40.018
1589	22/12/2025	75.792	(758)	75.034
1590	22/12/2025	40.422	(404)	40.018
1591	22/12/2025	50.528	(505)	50.023
1592	22/12/2025	10.106	(101)	10.005
1593	23/12/2025	230.285	(2.303)	227.982
1594	23/12/2025	322.400	(3.224)	319.176
1595	23/12/2025	96.720	(967)	95.753
1596	23/12/2025	6.097.958	(60.980)	6.036.978
1597	23/12/2025	64.480	(645)	63.835
1598	23/12/2025	4.606	(46)	4.560
1599	23/12/2025	4.606	(46)	4.560
1600	23/12/2025	92.114	(921)	91.193
1601	23/12/2025	4.606	(46)	4.560
1602	23/12/2025	46.057	(461)	45.596
1603	23/12/2025	138.171	(1.382)	136.789
1604	26/12/2025	55.740	(557)	55.183
1605	26/12/2025	13.771	(138)	13.633
1606	26/12/2025	3.279	(33)	3.246
1607	26/12/2025	16.282	(163)	16.119
1608	26/12/2025	852.489	(8.525)	843.964
1609	26/12/2025	393	(4)	389
1610	26/12/2025	13.115	(131)	12.984
1611	26/12/2025	65.576	(656)	64.920
1612	26/12/2025	327.880	(3.279)	324.601
1613	26/12/2025	19.673	(197)	19.476
1614	26/12/2025	131.152	(1.312)	129.840
1615	26/12/2025	983.641	(9.836)	973.805
TOTALES		2.529.649.064	(72.396.801)	2.457.252.263


Agustín Battistino
 Presidente del Consejo de Administración


Juan Marcos Aróztégui
 Presidente de la Comisión Fiscalizadora
 Contador Público (UNCPBA)
 C.P.C.E.C.A.B.A. To.320 Fo. 219

*Nuestro Informe Profesional se
 presenta en documento aparte.*
PICCARDO & CIA.
 Reg. Asoc. Profes. Univ.
 Tomo I – Folio 190

José Piccardo
 (Socio)
 Contador Público (UBA)
 C.P.C.E.C.A.B.A. To.134 - Fo.218

16. Estimaciones Contables

La preparación de estados contables a una fecha determinada requiere que el organismo de dirección de la Sociedad realice estimaciones y evaluaciones que impactan en el monto de los activos y pasivos registrados y los activos y pasivos contingentes provisionados a dicha fecha, como así también los ingresos y egresos registrados en el período.

El Consejo de Administración de la Sociedad realiza estimaciones para poder calcular a un momento dado, aspectos tales como las provisiones para los deudores incobrables, las depreciaciones, las provisiones para contingencias y el valor recuperable de los activos entre otras. Los resultados reales futuros pueden diferir de las estimaciones y evaluaciones realizadas a la fecha de preparación de los presentes estados contables.

17. Hechos Posteriores al Cierre

Entre la fecha de cierre del ejercicio y la del Informe del Auditor, no se han producido hechos que afecten significativamente la situación económica, financiera y patrimonial de la sociedad al 31 de diciembre de 2025.




Agustín Battistino
Presidente del Consejo de Administración



Juan Marcos Aróztégui
Presidente de la Comisión Fiscalizadora
Contador Público (UNCPBA)
C.P.C.E.C.A.B.A. To.320 Fo. 219

*Nuestro Informe Profesional se
presenta en documento aparte.*

PICCARDO & CIA.
Reg. Asoc. Profes. Univ.
Tomo 1 – Folio 190



José Piccardo
(Socio)
Contador Público (UBA)
C.P.C.E.C.A.B.A. To.134 - Fo.218

POTENCIAR S.G.R.

Número de Registro en la I.G.J.: 1.891.112

BALANCE INTERMEDIO AL 31 DE DICIEMBRE DE 2025, COMPARATIVO CON EL EJERCICIO ANTERIOR

BIENES DE USO

(Expresado en pesos – Moneda homogénea de diciembre 2025 para saldos SGR y moneda nominal para el Fondo de Riesgo – Ver Nota 6)

ANEXO I

Detalle	Valores de Origen			Amortizaciones			Neto Resultante al 31/12/2025	Neto Resultante al 30/06/2025
	Al Inicio	Altas del Ejercicio	Al Cierre	Acumulada al Inicio	Del Ejercicio	Acumulada al Cierre		
Muebles y Útiles	29.351.377	-	29.351.377	20.038.037	2.382.927	22.420.964	6.930.413	9.313.340
Instalaciones	2.978.391	-	2.978.391	2.978.391	-	2.978.391	-	-
Mejoras sobre Inmuebles	20.136.145	-	20.136.145	20.136.145	-	20.136.145	-	-
Equipos de Computación	97.358.323	-	97.358.323	84.446.386	6.941.248	91.387.634	5.970.689	12.911.937
Inmuebles	562.564.554	293.585.917	856.150.471	8.905.534	7.582.884	16.488.418	839.662.053	553.659.020
Totales al 31/12/2025	712.388.790	293.585.917	1.005.974.707	136.504.493	16.907.059	153.411.552	852.563.155	
Totales al 30/06/2025	147.809.150	564.579.640	712.388.790	89.283.236	47.221.257	136.504.493		575.884.297



Agustín Battistino
Presidente del Consejo de Administración



Juan Marcos Aróztégui
Presidente de la Comisión Fiscalizadora
Contador Público (UNCPBA)
C.P.C.E.C.A.B.A. To.320 Fo. 219

*Nuestro Informe Profesional se
presenta en documento aparte.*

PICCARDO & CIA.

Reg. Asoc. Profes. Univ.

Tomo I – Folio 190



José Piccardo

(Socio)

Contador Público (UBA)
C.P.C.E.C.A.B.A. To.134 - Fo.218

POTENCIAR S.G.R.

Número de Registro en la I.G.J.: 1.891.112

INFORMACION REQUERIDA POR EL ART. 64 INC. b) DE LA LEY 19.550 CORRESPONDIENTE AL PERIODO ECONOMICO INTERMEDIO INICIADO EL 1 DE JULIO DE 2025 Y FINALIZADO EL 31 DE DICIEMBRE DE 2025, COMPARATIVO CON EL MISMO PERIODO ANTERIOR.

(Expresado en pesos – Moneda homogénea de diciembre 2025 para saldos SGR y moneda nominal para el Fondo de Riesgo – Ver Nota 6)

ANEXO II

Detalle	Gastos de Comercialización	Gastos de Administración	TOTALES AL 31/12/2025	TOTALES AL 31/12/2024
Honorarios por asesoramiento comercial	359.765.915		359.765.915	68.658.086
Sueldos y Cargas sociales		174.324.920	174.324.920	231.900.594
Servicios		109.574.785	109.574.785	799.348
Impuesto a los Ingresos Brutos	103.981.343		103.981.343	90.683.374
Gastos y Comisiones Bancarias		46.814.602	46.814.602	44.739.202
Mantenimiento Oficina		41.926.667	41.926.667	9.904.179
Honorarios Profesionales		23.116.704	23.116.704	145.967.299
Gastos de escribanía, sellados y certificaciones		22.999.628	22.999.628	2.700.713
Gastos Varios		21.238.056	21.238.056	29.432.167
Impuestos, Tasas y Contribuciones	18.114.920	797.850	18.912.770	17.450.409
Amortizaciones		16.907.059	16.907.059	23.471.888
Alquileres y Expensas	3.118.703	9.735.846	12.854.549	4.545.991
Servicios de Coworking	11.393.256		11.393.256	14.010.481
Publicidad	2.144.641		2.144.641	-
Deudores Incobrables		1.449.837	1.449.837	-
Servicios de Informática y Seguridad		1.039.436	1.039.436	6.402.985
Librería		313.377	313.377	3.975.648
Calificadora de Riesgo			-	11.929.827
Capacitaciones y otros gastos del personal			-	56.194.160
Movilidad y Viajes			-	1.656.323
Servicios Relacionados con Socios Protectores			-	2.403.997
TOTALES AL 31/12/2025	498.518.778	470.238.767	968.757.545	
TOTALES AL 31/12/2024	175.755.937	591.070.734		766.826.671



Agustín Battistino
Presidente del Consejo de Administración



Juan Marcos Aróztégui
Presidente de la Comisión Fiscalizadora
Contador Público (UNCPBA)
C.P.C.E.C.A.B.A. To.320 Fo. 219

Nuestro Informe Profesional se presenta en documento aparte.

PICCARDO & CIA.

Reg. Asoc. Profes. Univ.

Tomo I – Folio 190



José Piccardo
(Socio)

Contador Público (UBA)
C.P.C.E.C.A.B.A. To.134 - Fo.218

POTENCIAR S.G.R.

Número de Registro en la I.G.J.: 1.891.112

**BALANCE INTERMEDIO AL 30 DE DICIEMBRE DE 2025, COMPARATIVO CON EL EJERCICIO ANTERIOR
CUENTAS DE ORDEN**

(Expresado en pesos – Moneda homogénea de diciembre 2025 para saldos SGR y moneda nominal para el Fondo de Riesgo – Ver Nota 6)

ANEXO III

Rubro	Totales 31/12/2025	Totales 30/06/2025
<u>Deudoras</u>		
Socios Participes por garantías otorgadas		
Avales Financieros	114.463.139.043	116.560.882.328
Avales Financieros USD	64.405.691.021	52.719.377.926
Total Socios participes y Terceros MiPyMe por garantías otorgadas	178.868.830.064	169.280.260.254
Contragarantías recibidas de socios participes		
Avales Socios Partícipes- Fianzas	449.154.231.371	125.693.925.391
Avales Socios Partícipes - Hipotecas	14.272.929.451	8.778.425.000
Avales Socios Partícipes - Otros	47.712.451.378	34.292.844.288
Avales Socios Partícipes - Prendas	1.161.948.994	1.603.038.923
Avales Socios Partícipes - Prendas USD		
Total Contragarantías recibidas de Socios Participes y terceros MIPyME	512.301.561.194	170.368.233.602
Total cuentas de orden deudores	691.170.391.258	339.648.493.856
<u>Acreedoras</u>		
Garantías otorgadas a terceros	(114.463.139.043)	(116.560.882.328)
Garantías otorgadas a terceros USD	(64.405.691.021)	(52.719.377.926)
Acreedores por Contragarantías recibidas	(512.301.561.194)	(170.368.233.602)
Total cuentas de orden acreedoras	(691.170.391.258)	(339.648.493.856)



Agustín Battistino
Presidente del Consejo de Administración




Juan Marcos Aróztégui
Presidente de la Comisión Fiscalizadora
Contador Público (UNCPBA)
C.P.C.E.C.A.B.A. To.320 Fo. 219

*Nuestro Informe Profesional se
presenta en documento aparte.*

PICCARDO & CIA.

Reg. Asoc. Profes. Univ.

Tomo I – Folio 190



José Piccardo
(Socio)

Contador Público (UBA)
C.P.C.E.C.A.B.A. To.134 - Fo.218

POTENCIAR S.G.R.

Número de Registro en la I.G.J.: 1.891.112

BALANCE INTERMEDIO AL 31 DE DICIEMBRE DE 2025

VENCIMIENTOS DE CREDITOS Y DEUDAS

(Expresado en pesos – Moneda homogénea de diciembre 2025 para saldos SGR y moneda nominal para el Fondo de Riesgo – Ver Nota 6)

ANEXO IV

(Hoja 1/2)

CRÉDITOS / DEUDAS									
Rubro - Detalle	Total	Tasa Nominal Anual	Vencidas	Sin Vencimientos	VENCIMIENTOS				
					Desde 01/01/2026 al 31/12/2026				Posterior
					1er.trim	2do.trim	3er.trim.	4to.trim	
ACTIVO									
Créditos Por Servicios SGR									
Deudores por Servicios Prestados	1.765.682.891		4.659.896		1.761.022.995				
Otros Créditos Adquiridos	878.670.758				878.670.758				
Previsión Deudores Incobrables	(4.659.896)		(4.659.896)						
Valores a Depositar	23.752.475				23.752.475				
Créditos Por Servicios Fondo de Riesgo									
Deudores por Garantías Afrontadas	2.802.382.895		2.802.382.895						
Previsión Deud. Incobrables por Gtías Afrontadas	(345.130.633)		(345.130.633)						
SUBTOTAL CREDITOS POR SERVICIOS	5.120.698.490	-	2.457.252.262	-	2.663.446.228	-	-	-	-
Otros Créditos SGR									
Crédito Impuesto Ley 25.413	66.131.197			66.131.197					
Retenciones de Impuesto a las Ganancias	23.633.934			23.633.934					
Saldo a Favor de Impuesto a las Ganancias	49.261.774			49.261.774					
Saldo a Favor Impuesto al Valor Agregado	17.150.291			17.150.291					
Retenciones de Impuesto a los Ingresos Brutos	5.116.612			5.116.612					
Saldo a Favor SICORE	42.533			42.533					
Préstamos Empleados	46.500.000				46.500.000				
Créditos por Garantías de Terceros	5.606.382.585			5.606.382.585					
Garantías de Terceros a Pagar	(5.606.382.585)			(5.606.382.585)					
Crédito por Impuesto Diferido	59.712.038								59.712.038
SUBTOTAL OTROS CREDITOS	267.548.379	-	-	161.336.341	46.500.000	-	-	-	59.712.038
TOTAL DEL ACTIVO	5.388.246.869	-	2.457.252.262	161.336.341	2.709.946.228	-	-	-	59.712.038



Agustín Battistino
Presidente del Consejo de Administración



Juan Marcos Aróztégui
Presidente de la Comisión Fiscalizadora
Contador Público (UNCPBA)
C.P.C.E.C.A.B.A. To.320 Fo. 219

Nuestro Informe Profesional se
presenta en documento aparte.

PICCARDO & CIA.

Reg. Asoc. Profes. Univ.

Tomo I – Folio 190



José Piccardo
(Socio)

Contador Público (UBA)
C.P.C.E.C.A.B.A. To.134 - Fo.218

POTENCIAR S.G.R.

Número de Registro en la I.G.J.: 1.891.112

BALANCE INTERMEDIO AL 31 DE DICIEMBRE DE 2025

VENCIMIENTOS DE CREDITOS Y DEUDAS

(Expresado en pesos – Moneda homogénea de diciembre 2025 para saldos SGR y moneda nominal para el Fondo de Riesgo – Ver Nota 6)

ANEXO IV

(Hoja 2/2)

CRÉDITOS / DEUDAS									
Rubro - Detalle	Total	Tasa Nominal Anual	Vencidas	Sin Vencimientos	VENCIMIENTOS				
					Desde 01/01/2026 al 31/12/2026				Posterior
					1er.trim	2do.trim	3er.trim.	4to.trim	
PASIVO									
<u>Deudas Comerciales SGR</u>									
Proveedores	272.626.902				272.626.902				
Cesiones por cuenta de Terceros Protectores	411.494.322				411.494.322				
Cesiones por cuenta de Terceros Participes	115.989.588				115.989.588				
SUBTOTAL DEUDAS COMERCIALES	800.110.812	-	-	-	800.110.812	-	-	-	-
<u>Remuneraciones y Cargas Sociales SGR</u>									
Sueldos a pagar	14.921.157				14.921.157				
Cargas Sociales a Pagar	8.732.006				8.732.006				
Provisión de SAC y Vacaciones	19.189.670				19.189.670				
SUBTOTAL REMUNERACIONES Y CS. SOC.	42.842.833	-	-	-	42.842.833	-	-	-	-
<u>Deudas Fiscales</u>									
Impuesto a los Ingresos Brutos a Pagar	41.861.182				41.861.182				
Retenciones de ganancias a depositar	2.379.820				2.379.820				
SUBTOTAL CARGAS FISCALES	44.241.002	-	-	-	44.241.002	-	-	-	-
<u>Anticipos de Clientes SGR</u>									
Anticipo de Clientes	8.092.752				8.092.752				
<u>Anticipo de Clientes Fondo de Riesgo</u>									
Anticipo de Clientes	6.506.817				6.506.817				
SUBTOTAL ANTICIPOS DE CLIENTES	14.599.569	-	-	-	14.599.569	-	-	-	-
<u>Otros Pasivos Fondo de Riesgo</u>									
Certificado de Retención por Contingente a Pagar	272.733.832		272.733.832						
Provisión Incob. por Certificado Contingente a Pagar	(272.733.832)		(272.733.832)						
SUBTOTAL OTROS PASIVOS	-	-	-	-	-	-	-	-	-
TOTAL DEL PASIVO	901.794.216	-	-	-	901.794.216	-	-	-	-



Agustín Battistino

Presidente del Consejo de Administración




Juan Marcos Aróztégui

 Presidente de la Comisión Fiscalizadora
 Contador Público (UNCPBA)
 C.P.C.E.C.A.B.A. To.320 Fo. 219

 Nuestro Informe Profesional se
 presenta en documento aparte.
PICCARDO & CIA.

Reg. Asoc. Profes. Univ.

Tomo I – Folio 190



José Piccaro
(Socio)

 Contador Público (UBA)
 C.P.C.E.C.A.B.A. To.134 - Fo.218

POTENCIAR S.G.R.

Número de Registro en la I.G.J.: 1.891.112

BALANCE INTERMEDIO AL 31 DE DICIEMBRE DE 2025, COMPARATIVO CON EL EJERCICIO ANTERIOR.

MONEDA EXTRANJERA

(Expresado en pesos – Moneda homogénea de diciembre 2025 para saldos SGR y moneda nominal para el Fondo de Riesgo – Ver Nota 6)

ANEXO "V"

Rubro - Detalle	Saldo Moneda Origen	Moneda Origen	Cotización	Saldo en Pesos 31-12-2025	Saldo en Pesos 30-06-2025
ACTIVO					
Caja y Bancos SGR					
Caja en moneda extranjera	274.370	Dólares (2)	1430,00	392.348.443	466.021.778
Cuentas corrientes en ME	79.170	Dólares (1)	1446,00	114.480.138	114.480.138
Caja y Bancos FDR					
Cuentas corrientes en ME	181.075	Dólares (1)	1446,00	261.834.753	52.152
Total Caja y Bancos				768.663.334	580.554.068
Inversiones SGR					
Pagaré Bursátil	-	Dólares (3)	1.480,00	-	7.114.750
Inversiones FDR					
Cuentas Comitentes en ME	12.365	Dólares (1)	1446,00	17.879.761	62.393.816
Fondos Comunes de Inversión	986.756	Dólares (1)	1446,00	1.426.848.642	882.530.712
Obligaciones Negociables	9.133.690	Dólares (1)	1446,00	13.207.315.614	6.272.036.560
Pagaré Bursátil	347.383	Dólares (3)	1.480,00	514.127.178	84.350.000
Total Inversiones				15.166.171.195	7.308.425.838
TOTAL ACTIVO				15.934.834.529	7.888.979.906

- (1) Valuados al tipo de cambio Divisa Vendedor del Banco Nación al cierre del ejercicio
- (2) Valuado al tipo de cambio Billeto Comprador del Banco Nación al cierre del ejercicio
- (3) Valuado al tipo de cambio Billeto Vendedor del Banco Nación al cierre del ejercicio



Agustín Battistino
Presidente del Consejo de Administración



Juan Marcos Aróztégui
Presidente de la Comisión Fiscalizadora
Contador Público (UNCPBA)
C.P.C.E.C.A.B.A. To.320 Fo. 219

Nuestro Informe Profesional se
presenta en documento aparte.

PICCARDO & CIA.

Reg. Asoc. Profes. Univ.

Tomo I – Folio 190



José Piccardo
(Socio)

Contador Público (UBA)
C.P.C.E.C.A.B.A. To.134 - Fo.218

POTENCIAR S.G.R.

Número de Registro en la I.G.J.: 1.891.112

BALANCE INTERMEDIO AL 31 DE DICIEMBRE DE 2025, COMPARATIVO CON EL EJERCICIO ANTERIOR.

INVERSIONES TEMPORARIAS.

(Expresado en pesos – Moneda homogénea de diciembre 2025 para saldos SGR y moneda nominal para el Fondo de Riesgo – Ver Nota 6)

ANEXO VI

Hoja 1/6

Denominación	Código	Moneda	Valor Nominal	Cotización	Total al 31/12/2025	Total al 30/06/2025
Pertenciente a S.G.R.						
Fondos Comunes de Inversión						
IAM Ahorro Pesos Clase B		ARS	5.046.086,11	45,63	230.240.103,00	559.507.226
ConoSur Liquidez FCI CLASE A		ARS	7.067.342,34	1,16	8.166.730,00	-
IAM RENTA PLUS Clase B		ARS			-	82.111.148
Raices Ahorro Pesos		ARS			-	34.438.549
SCHRODER RENTA PLUS CLASE B		ARS			-	103.063.864
Megainver Liquidez Clase B		ARS			-	18.611.728
GALILEO ESTRATEGICO Clase A		ARS			-	58.801.540
PARAKEET PESOS CLASE B		ARS			-	31.492.358
CONSULTATIO BALANCE FUND Clase B		ARS			-	61.418.946
FIMA PREMIUM CLASE A		ARS			-	11.393.789
MAX MONEY MARKET CLASE B		ARS			-	1.512.602
TORONTO TRUST RENTA FIJA Clase B		ARS			-	60.942.717
Subtotal Fondos Comunes de Inversión					238.406.833	1.023.294.467
Obligaciones Negociables						
YPF YMCJO	YMCJO	ARS	3.000,00	1.525,0000	4.575.000	4.089.933
YPF YMCIO	YMCIO	ARS	1.594,00	1.591,3000	2.536.532	2.281.438
CRESUD CS380	CS380	ARS	60.322,00	1.550,0000	93.499.100	86.874.119
MRCAO	MRCAO	ARS	1.745,00	265,0000	462.425	618.273
Subtotal Obligaciones Negociables					101.073.057	93.863.763
Títulos Públicos Emitidos por la Nación						
BONO REP. ARGENTINA USD STEP UP 2030	AL30	ARS	79.408,00	1.000,01	79.408.953	75.381.150
BONOS REP. ARG. U\$S STEP UP V.09/07/30	GD30	ARS	52.188,00	1.043,55	54.460.683	101.667.472
Bonos Rep. Arg. U\$S Step Up V.09/07/35	GD35	USD	162.608	1.165,37	189.497.843	170.296.247
Bonos Rep. Arg. U\$S Step Up V.09/01/38	GD38	USD	393.148	1.222,45	480.603.379	137.545.541
Bopreal Serie 1A Vto. 31/10/27	BPOA7	ARS	39.014	1.474,24	57.515.999	65.500.887
Bopreal Serie 1C Vto 31/10/27	BPOC7	ARS	16.926	1.462,83	24.759.894	22.401.689
Bopreal Serie 3 Vto 31/05/26	BPY26	ARS	36.900	1.028,71	37.959.399	62.936.396
Subtotal Títulos Públicos					924.206.150	635.729.382
Acciones						
DJI	DJI		100,00	36.800,00	3.680.000	32.560.895
SP500	SPY		400,00	52.250,00	20.900.000	91.806.551
GEOPARK	GPRK				-	19.314.521
ETF SPDR GOLD TRUST	GLD		1.695,00	12.150,00	20.594.250	28.744.383
ISHARES MSCI BRAZIL CAP	EWZ		467,00	24.360,00	11.376.120	9.354.010
CEDEAR ETF ISHARES SILVER TRUST	SLV				-	24.922.178
Subtotal Acciones					56.550.370	206.702.538
Cauciones						
Caución ARS / Pase AR\$		ARS	3.969.154,00	1,0000	3.969.154	-
Subtotal Cauciones					3.969.154	-
Pagarés Bursátil						
Pagarés US\$		USD			-	7.114.750
Subtotal Pagarés Bursátil					-	7.114.750
Total Inversiones S.G.R					1.324.205.564	1.966.704.900



Agustín Battistino
Presidente del Consejo de Administración




Juan Marcos Aróztégui
Presidente de la Comisión Fiscalizadora
Contador Público (UNCPBA)
C.P.C.E.C.A.B.A. To.320 Fo. 219

Nuestro Informe Profesional se
presenta en documento aparte.

PICCARDO & CIA.

Reg. Asoc. Profes. Univ.

Tomo I – Folio 190



José Piccardo
(Socio)
Contador Público (UBA)
C.P.C.E.C.A.B.A. To.134 - Fo.218

POTENCIAR S.G.R.

Número de Registro en la I.G.J.: 1.891.112

BALANCE INTERMEDIO AL 31 DE DICIEMBRE DE 2025, COMPARATIVO CON EL EJERCICIO ANTERIOR.

INVERSIONES TEMPORARIAS.

(Expresado en pesos – Moneda homogénea de diciembre 2025 para saldos SGR y moneda nominal para el Fondo de Riesgo – Ver Nota 6)

ANEXO VI

Hoja 2/6


Denominacion	Código	Moneda	Valor Nominal	Cotizacion	Total al 31/12/2025	Total al 30/06/2025
Pertenciente Al Fondo de Riesgo						
Cuenta Comitente						
Axon Capital en Pesos		ARS	0,85	1,00	1	-
Axon Capital en Dólares (Anexo VI)		USD	(0,26)	1.446,00	(385)	-
Balanz Capital en Dólares (Anexo VI)		USD	2.798,47	1.446,00	4.046.587	2.285.252
Balanz Capital		ARS	(14.281,57)	1,00	(14.282)	(7.539)
VETA Capital en Pesos		ARS	630,55	1,00	631	1.734,00
VETA Capital en Dólares (Anexo VI)		USD	0,08	1.446,00	118	1.136,00
ConoSur Cta. en Dólares (Anexo VI)		USD	23,39	1.446,00	33.822	59.044.658,00
First ARS		ARS	1.395,03	1,00	1.395	-
First Dólares (Anexo VI)		USD	0,38	1.446,00	548	1.789,00
First Pesos		ARS		1,00	-	(10.868,00)
Galicia Securities		ARS	0,56	1,00	1	(7.103)
Galicia Securities en Dólares (Anexo VI)		USD	103,34	1.446,00	149.429	124.938
Global Valores ARS		ARS	10.800,34	1,00	10.800	-
IVSA Cuenta Comitente		ARS	24,58	1,00	25	1
IVSA Cuenta Comitente en Dólares (VI)		USD	47,85	1.446,00	69.191	4.038
Nación Bursátil		ARS		1,00	-	334.956
SBS Cuenta Comitente en Dolares (Anexo VI)		USD	3.928,54	1.446,00	5.680.669	655.326
SBS Cuenta Comitente en Pesos		ARS	2.403,31	1,00	2.403	-
Schweber Cuenta en Dólares (Anexo VI)		USD		1.446,00	-	2.043
Rosario Valores en Dólares (Anexo VI)		USD	0,25	1.446,00	370	274.467
Don Capital en Dólares (Anexo VI)		USD	6,60	1.446,00	9.544	169
Wetpampean en Pesos		ARS	217.950,15	1,00	217.950	-
Wetpampean en Dólares (Anexo VI)		USD	5.456,34	1.446,00	7.889.868	-
Subtotal Cuenta Comitente					18.098.685	62.704.997
Fondos Comunes de Inversión						
Allaria Renta Mixta II - Clase B		ARS	1.969.628,53	50,5059	99.477.919	-
AXIS Estrategia 18 Clase B		ARS	174.327.511,62	1,8222	317.664.473	252.842.499
AXIS CAPITAL 1 Clase B		ARS			-	299.432.248
Balanz Capital Sudamericano Clase A		USD	18.546,52	1.529,6328	28.369.365	23.127.140
Champaquí Ahorro Pesos - Clase C - Pesos		ARS			-	470.042.694
Champaquí Estrategico Clase B		ARS	28.279.028,57	11,9097	336.795.284	-
ConoSur Liquidez FCI - CLASE A		ARS	35.069.534,53	1,1550	40.506.329	-
ConoSur Renta Fija Corp. - Clase B		USD	225.895,30	1.515,4367	342.330.028	-
FIMA Premium Clase B		ARS			-	1.124.271.717
FIRST RENTA MIXTA I CLASE C		Mixto	51.830.091,75	14,4563	749.269.593	763.578.809
FIRST RENTA MIXTA III CLASE C		Mixto	109.826.601,38	16,1267	1.771.138.346	1.348.320.062
IAM Ahorro Pesos Clase B		ARS	91.716.479,02	45,6275	4.184.790.161	2.523.683.727
IAM Renta Balanceada Clase B		ARS	7.583.760,92	12,9592	98.279.611	-
IAM Renta Crecimiento - Clase B		ARS	4.807.803,74	132,0982	635.102.104	1.144.330.720
MAX COBERTURA CLASE B		ARS	29.604.218,25	6,7719	200.476.510	-
MEGAQM BALANCEADO - Clase B		ARS	97,36	19.153,0900	1.864.753	-
MEGAQM LIQUIDEZ DÓLAR - CLASE B		USD	1.654,63	1.494,3723	2.472.633	6.800.725
MEGAQM PESOS - CLASE B		ARS	996.501,01	48,6485	48.478.299	200.547.140
Pellegrini Agro FCI Clase B		ARS	13.153.581,84	59,3221	780.298.374	560.737.194
Pellegrini Retorno Total - Clase B		ARS			-	71.799.445
PREMIER RENTA PLUS EN PESOS - CLASE A		ARS	145,08	164,1709	23.818	118.566.691
Schroder Argentina - Clase B		ARS	115.665,66	857,0402	99.130.122	445.021.405

Nuestro Informe Profesional se presenta en documento aparte.

PICCARDO & CIA.

Reg. Asoc. Profes. Univ.

Tomo I – Folio 190



José Piccardo
(Socio)

Contador Público (UBA)

C.P.C.E.C.A.B.A. To.134 - Fo.218



Agustín Battistino

Presidente del Consejo de Administración



Juan Marcos Aróztégui

Presidente de la Comisión Fiscalizadora

Contador Público (UNCPBA)

C.P.C.E.C.A.B.A. To.320 Fo. 219

POTENCIAR S.G.R.

Número de Registro en la I.G.J.: 1.891.112

**BALANCE INTERMEDIO AL 31 DE DICIEMBRE DE 2025, COMPARATIVO CON EL EJERCICIO ANTERIOR.
INVERSIONES TEMPORARIAS.**

(Expresado en pesos – Moneda homogénea de diciembre 2025 para saldos SGR y moneda nominal para el Fondo de Riesgo – Ver Nota 6)

ANEXO VI

Hoja 3/6

Denominación	Código	Moneda	Valor Nominal	Cotización	Total al 31/12/2025	Total al 30/06/2025
Fondos Comunes de Inversión (Continuación)						
Schroder Income - Clase B (Anexo VI)		USD	610.129,19	1.726,9730	1.053.676.616	859.403.572
Schroder Infraestructura Clase B		ARS	11.301.095,07	58,5703	661.908.947	514.199.826
SUPER BONOS CLASE I		ARS	485.443.704,38	12,8831	6.254.041.633	7.197.748.953
Super Ahorro Plus - Clase H		ARS	325.776.964,95	15,2980	4.983.740.571	
Superfondo Renta Fija - Clase I		ARS			-	4.910.028.258
SUPER GESTION MIX VI CLASE I		Mixto	274.339.315,66	14,4440	3.962.547.474	4.742.177.382
TORONTO TRUST AHORRO CLASE B		ARS	1.146.411,68	51,2707	58.777.319	63.807.954
Toronto Trust Renta Fija Plus - Clase D		ARS	342.181.476,10	15,3779	5.262.028.415	4.350.151.592
Subtotal Fondos Comunes de Inversión					31.973.188.697	31.990.619.753
Obligaciones Negociables						
ON CNH IND. CL.9 V.21/05/27 U\$S C.G	CIC90	USD	1.040.000,00	1.542,5997	1.604.303.658	
ON PETROQUIMICA CL.R V22/10/28 U\$S CG	PQCRO	USD	1.000.000,00	1.504,8471	1.504.847.071	
ON YPF SOCIEDAD 8.75% VTO. 11/09/31	YMCXO	USD	815.525,00	1.624,2905	1.324.649.512	557.192.370
ON BCO MACRO CL A REG S 6,750% 04/11/26	BACAO	USD	750.000,00	1.535,8137	1.151.860.244	-
TRANSPORTADORA DE G 8.5 VTO. 24/07/31	TSC3O	USD	650.000,00	1.636,3550	1.063.630.768	
ON JOHN DEERE CRED CL 10 V08/03/26 U\$S CG AR0996706922	HJCAO	USD	648.725,00	1.467,5332	952.025.469	414.728.181
ON CRESUD S28 CL44 V17/01/27 U\$S CG	CS44O	USD	443.000,00	1.528,8620	677.285.887	
ON CLASE 2 DE PROFERTIL S.A.	PFC2O	USD	375.955,00	1.562,8330	587.554.892	
ON IRSA INVERSIONES Y REP. REGS 8% V 31/03/35	IRCPO	USD	328.882,00	1.569,0033	516.016.931	492.863.035
ON MIRGOR CL.2 VTO.30/01/26 U\$S CG AR0155263046	MIC2O	USD	650.000,00	496,7079	322.860.107	757.887.000
ON PAN AMERICAN ENER40 V11/10/26 U\$S CG - ISIN: AR0351070781	PN40O	USD	215.000,00	1.428,0569	307.032.232	222.254.000
RAC50 ON REGS RAGHSA 8.25% V.24/04/2030 U\$S	RAC5O	USD	194.000,00	1.570,5491	304.686.519	241.751.160
ON LOMA NEGRA 5 V.24/07/27 U\$S	LOC5O	USD	187.500,00	1.581,3043	296.494.558	
ON PLAZA LOGISTICA 12 V08/03/26 UVA CG	PZCDO	USD	162.695,00	1.675,3842	272.576.633	225.631.934
ON SCANIA CREDIT ARGENTINA CL.1 V.05/09/27 U\$S CG	SBC1O	USD	135.500,00	1.564,6942	212.016.064	-
PQCKO - ON PCR CL.K V.07/12/2026 U\$S C.G ARPETQ5600H0	PQCKO	USD	210.000,00	900,6938	189.145.691	229.225.500
ON YPF CLASE 30 U\$SVTO 01/07/26 C.G	YMCWO	USD	129.000,00	1.433,2541	184.889.779	112.468.000
ON MIRGOR CL.2 VTO.30/01/26 U\$S CG AR0155263046	PLC3O	USD	110.450,00	1.584,4714	175.004.867	136.285.360
OLC3O ON OLDELVAL CL. 3 VTO.10/07/27	OLC3O	USD	130.055,00	1.311,6299	170.584.027	131.241.102
ON MIRGOR CL.3 11/11/26 USD	MIC3O	USD	111.000,00	1.515,7197	168.244.887	-
ON YPF S.A. REGS 2,5% V.30/06/2029	YMCIO	USD	101.555,00	1.602,7729	162.769.601	
ON BANCO MACRO S A 8% VTO.23/06/2029	BACGO	USD	102.000,00	1.529,2316	155.981.618	
ON YPF CL40 V..28/08/2028 U\$S CG' - ISIN: AR0963751125	YM40O	USD	100.000,00	1.531,2684	153.126.842	-
ON JOHN DEERE CRED CL17 V27/05/27 U\$S	HJCIO	USD	100.000,00	1.525,1265	152.512.654	-
ON OL DEL VAL CL.5 VTO.12/06/28 U\$S	OLC5O	USD	65.530,00	1.538,9622	100.848.192	-
ON CRESUD S33 CL49 V02/09/27 U\$S	CS49O	USD	60.000,00	1.546,0317	92.761.900	
ON VISTA ENERGY CL.26 V10/10/31 U\$S CG	VSRO	USD	54.276,00	1.528,7208	82.972.851	-
ON TELECOM CL. 15 V02/06/26 U\$S CG ARTECO5600H3	TLCGO	USD	50.000,00	1.427,7753	71.388.767	55.460.500
ON OLEODUCTOS DEL VALLE CL.6 05/06/29 USD	OLC6O	USD	40.000,00	1.520,6230	60.824.922	-
ON S.GRAINS/PETROAGRO CL3	SOC3O	USD	50.000,00	1.034,2863	51.714.313	-
ON BANCO DE VALORES CL.2 C.05/09/26 U\$S CG	VBC2O	USD	28.000,00	1.543,8200	43.226.960	-
ON LUZ DE TRES PICOS 4 U\$S V29/09/26 CG CERT.GL.PERM	LUC4O	USD	25.000,00	1.402,7896	35.069.740	27.380.500
PZCAO - ON PLAZA LOGISTICA 10 V27/07/26 U\$S CG	PZCAO	USD	15.824,00	1.393,8426	22.056.165	17.216.670
On Telecom cl. 18 V17/11/27 UVA CG	TLCJO	USD	13.567,00	1.501,8074	20.375.021	16.453.515
ON JOHN DEERE CRED CL13 V04/01/26 U\$S CG	HJCEO	USD	11.014,00	1.450,5422	15.976.272	12.570.058
ON CRESUD S28 CL44 V17/01/27 U\$S CG	CS44D	USD			-	1.142.821.700



Agustín Battistino
Presidente del Consejo de Administración



Juan Marcos Aróztégui
Presidente de la Comisión Fiscalizadora
Contador Público (UNCPBA)
C.P.C.E.C.A.B.A. To.320 Fo. 219

Nuestro Informe Profesional se presenta en documento aparte.

PICCARDO & CIA.

Reg. Asoc. Profes. Univ.

Tomo I – Folio 190



José Piccardo
(Socio)

Contador Público (UBA)
C.P.C.E.C.A.B.A. To.134 - Fo.218

POTENCIAR S.G.R.

Número de Registro en la I.G.J.: 1.891.112

**BALANCE INTERMEDIO AL 31 DE DICIEMBRE DE 2025, COMPARATIVO CON EL EJERCICIO ANTERIOR.
INVERSIONES TEMPORARIAS.**

(Expresado en pesos – Moneda homogénea de diciembre 2025 para saldos SGR y moneda nominal para el Fondo de Riesgo – Ver Nota 6))

ANEXO VI
Hoja 4/6

Denominación	Código	Moneda	Valor Nominal	Cotización	Total al 31/12/2025	Total al 30/06/2025
Obligaciones Negociables (Continuación)						
ON YPF CLASE 35 VTO 27/02/27 U\$S C.G	YM35D	USD			-	242.836.000
ON CAPEX 9.250% V25/08/28 REGS	CAC50	USD			-	235.056.640
ON CRESUD CL.38 USD V.03/03/2026 CERT.GL.PERM	CS38O	USD			-	220.510.500
ON BCO SUPERVIELLE CL.J V14/07/25 U\$S CG	BPCJO	ARS			-	192.158.400
ON MSU S.A S.15V.16/04/29 U\$S C.G.	MSSGO	USD			-	126.402.698
CP32O ON CGC CLASE 32	CP32O	USD			-	120.298.000
TLC1O	TLC1O	USD			-	100.029.431
ON IRSA INVER Y REP C17 U\$S V07/12/25	IRCIO	USD			-	88.459.414
ON ALUAR SERIE 7	LMS7C	USD			-	39.436.911
ON ALUAR S.8 VTO.21/03/27 U\$S CG	LMS8O	USD			-	39.175.305
ON GENNEIA CL.47 V18/10/28 U\$S CG	GN47O	USD			-	29.684.750
ON Tecpetrol C9	TTC9O	USD			-	19.947.058
ON PAMPA ENERGIA SA REGS 9.5% V08/12/26	MGC9O	USD			-	12.487.497
ON P MAIOCCO CER S1 C2 V30/11/25	MO12P	USD			-	10.761.850
VSCOC	VSCOO	USD			-	1.361.521
Subtotal Obligaciones Negociables					13.207.315.614	6.272.036.560
Títulos Públicos Emitidos por la Nación						
BOPREAL S. 1 C VTO31/10/27 U\$S CG	BPOC7	USD	241.335,00	1.462,8324	353.032.653	-
BONOS REP. ARG. U\$S STEP UP V.09/07/30	GD30	USD	192.941,00	1.043,5483	201.343.259	4.228.458.769
BONO TESORO NACIONAL V31/03/26 \$ CG AR0889577216	TZXM6	ARS	1.849.000.000,00	1,9469	3.599.830.008	1.802.277.208
BONTES \$ A DESC AJ CER V15/12/26 - ISIN AR0465304779	TZXD6	ARS	2.095.000.000,00	2,2928	4.803.443.633	3.335.640.631
BONO TESORO NAC AJ CER V30/06/26 \$ CG	TZX26	ARS	89.000.000,00	3,2355	287.963.834	1.310.420.823
BONO NACION TASA DUAL16/03/26 \$ CG	TTM26	ARS	276.100.000,00	1,3983	386.078.571	1.010.486.673
Boncer 2026 2%	TX26	ARS	6.688.000,00	11,5536	77.270.811	1.562.332.006
BONO REP. ARGENTINA USD STEP UP 2030	AL30	USD	5.474.640,00	1.000,0117	5.474.704.264	1.126.389.964
BONTES \$ A DESC AJ CER V15/12/25	TZXD5	ARS			-	1.560.000.000
Bonos Rep. Arg. U\$S Step Up V.09/07/35	GD35	USD	1.564.068,00	1.165,3662	1.822.711.965	662.345.201
BONOS REP ARG. U\$S STEP UP V.09/01/38	GD38	ARS	99.681,00	1.222,4489	121.854.930	-
BONO NACION TASA DUAL15/12/26 \$ CG	TTD26	ARS	180.755.093,00	1,3384	241.927.557	91.576.050
BONO NACION TASA DUAL 30/06/26 \$ CG	TTJ26	ARS	1.377.925.469,00	1,3777	1.898.389.897	1.207.115.901
BONO NACION TASA DUAL15/09/26 \$ CG - TTS26 /9321	TTS26	ARS	1.219.581.207,00	1,3579	1.656.045.051	2.897.382.738
BONO TESORO NAC AJ CER V31/03/27 \$ CG	TZXM7	ARS	200.000.000,00	1,6889	337.777.844	743.082.366
BONO TESORO NACI CAP V.13/02/26 \$ CG	T13F6	ARS	2.854.261.085,00	1,3945	3.980.332.531	499.800.000
BOPREAL S. 1 B VTO31/10/27 U\$S CG - ISIN AR0772251226	BPOB7	ARS	693.033,00	1.474,3638	1.021.782.784	304.116.541
BOPREAL 4B VTO31/10/28 U\$S CG	BPOB8	ARS	1.965.760,00	1.287,3671	2.530.654.665	
BONO TESORO NACI CAP V.30/06/26 \$ CG	T30J6	ARS			-	428.240.000
BOPREAL S. 1 D VTO31/10/27 U\$S CG	BPC7D	USD			-	851.119.454
BONTES \$ A DESC AJ CER V15/12/27 - ISIN AR0611949808	TZXD7	ARS	273.000.000,00	2,1439	585.271.607	3.439.100.000
BONO TESORO NACION AJ CER V30/10/26 \$ CG - AR0881212424	TZXO6	ARS	950.000.000,00	1,3069	1.241.544.645	1.059.300.000
Bonos Rep. Arg. U\$S Step Up V.09/07/41	GD41	USD	11.500,00	1.082,1020	12.444.173	9.001.050
BOPREAL S. 1 D VTO31/10/27 U\$S CG	BPOD7	ARS			-	49.470.817
BONO TESORO NACIONAL V15/12/25 \$ CG	T15D5	ARS			-	3.075.307.090
Bono Rep. Argentina Usd Step Up 2038	AE38	USD			-	16.032.878
BONO TES NAC TF V.30/05/2030 \$ CG	TY30P	ARS	1.075.000.000,00	1,0972	1.179.482.991	1.080.000.000

Nuestro Informe Profesional se presenta en documento aparte.

PICCARDO & CIA.

Reg. Asoc. Profes. Univ.

Tomó 1 – Folio 190

José Piccardo

(Socio)

Contador Público (UBA)

C.P.C.E.C.A.B.A. To.134 - Fo.218

Agustín Battistino

Presidente del Consejo de Administración

Juan Marcos Aróztégui

Presidente de la Comisión Fiscalizadora

Contador Público (UNCPBA)

C.P.C.E.C.A.B.A. To.320 Fo. 219

POTENCIAR S.G.R.

Número de Registro en la I.G.J.: 1.891.112

BALANCE INTERMEDIO AL 31 DE DICIEMBRE DE 2025, COMPARATIVO CON EL EJERCICIO ANTERIOR.
INVERSIONES TEMPORARIAS.

(Expresado en pesos – Moneda homogénea de diciembre 2025 para saldos SGR y moneda nominal para el Fondo de Riesgo – Ver Nota 6)

ANEXO VI

Hoja 5/6

Denominación	Código	Moneda	Valor Nominal	Cotización	Total al 31/12/2025	Total al 30/06/2025
Títulos Públicos Emitidos por la Nación (Continuación)						
BONO CONSOLIDACION \$ SR 10 V02/05/29	PR17	ARS	12.000.000,00	6,9678	83.613.451	
BONO TESORO NACIONAL CAPITALIZABLE 30/04/27 \$	T30A7	ARS	1.950.000.000,00	1,0676	2.081.802.977	
BONO TESORO NACI CAP V30/01/26	T30E6	ARS	1.142.389.536,00	1,3868	1.584.261.433	
LETRA TESORO NACIONAL AJUSTADA POR CER A DESCUENTO	X29Y6	ARS	1.600.000.000,00	0,9996	1.599.346.496	
Letras						
LECAP V29/08/25	S29G5	ARS			-	3.124.593.092
LETRAS DEL TESORO CAP	S31L5	ARS			-	3.440.217.077
LT REP ARG VINC. AL US\$ 16/01/26 CG	D16E6	ARS	251.528,00	1.438,6648	361.864.479	-
LETRA TESORO NACIONAL VINC. USD CERO CUPON 30/01/26 USD	D30E6	ARS	138.434,00	1.442,4743	199.687.491	-
REP ARGENTINA CAP V15/08/25 \$ CG - S15G5 /9308	S15G5	ARS			-	18.518.940
LT REP ARG CAP V.16/01/26 \$ CG	S16E6	ARS	917.992.278,00	1,1799	1.083.126.815	-
LETRA TESORO NACIONAL CAPITALIZABLE 17/04/26	S17A6	ARS	544.632.802,00	0,9992	544.201.148	
LT REP ARG CAP 182 DS V27/02/26 \$ CG	S27F6	ARS	23.713.312,00	1,1929	28.287.530	
LT REP ARG CAP V.29/05/26 \$ CG	S29Y6	ARS	761.530.000,00	1,1649	887.125.617	
Títulos Públicos emitidos por Entes Estatales						
BONO PROVINCIA CORDOBAR	PVC30	ARS	49.782,00	1,0156	50.559	
BONO PROVINCIA CORDOBAR	PVC40	ARS	73.522.204,00	1,0331	75.955.073	-
Subtotal Títulos Públicos					40.343.210.742	38.932.325.269
Títulos, valores y acciones emitidas por Sociedades v/o Estados extranjeros u Organismos Internacionales						
CEDEAR MICROSTRATEGY INC	MSTR				-	917.046.150
CEDEAR ISHARES BITCOIN TR	IBIT		234.528,00	7.595,0000	1.781.240.160	886.222.540
CEDEAR NU HOLDINGS LTD/CAYMAN ISL	NU		13.290,00	12.890,0000	171.308.100	110.705.700
CEDEAR VISTA OIL & GAS SAB DE CV - VIST /8527	VIST		2.747,00	24.460,0000	67.191.620	53.154.450
CEDEAR BERKSHIRE HATHAWAY INC	BRKB		9.763,00	34.880,0000	340.533.440	
CEDEAR META PLATFORMS INC	META		1.240,00	42.240,0000	52.377.600	
CEDEAR ISHARES BITCOIN TR (IBIT)	MELI		12.050,00	25.560,0000	307.998.000	
Subtotal Títulos Emitidos por Estados Extranjeros					2.720.648.920	1.967.128.840
Fideicomisos Financieros						
VICENTIN EXPORTACIONES VIII (Anexo VI)	VC08A	USD			-	-
IV04Q - CP FF INVERNEA PROTENIA PYME S.4 \$ CG	IV04Q	ARS	200.000.000,00	1,5100	302.000.000	312.000.000
FF CUOTAS CENCOSUD SERIE 48	CU48A	ARS	100.000.000,00	0,2630	26.301.638	-
FF COOPERATIVA DE CREDITO Y VIVIENDA UNICRED LIMITADA S.3 \$	CVS3V	ARS	60.000.000,00	1,0133	60.795.766	-
Subtotal Fideicomisos Financieros					389.097.404	312.000.000
Acciones						
YFPD YPF S.A. ESCRITURALES	YFPD	ARS	18.707,00	54.600,00	1.021.402.200	712.269.025
Central Puerto S.A.	CEPU	ARS			-	7.490.560
GRUPO FIN. GALICIA S.A.ORD.B IV. C.EXT - GGAL /534	GGAL	ARS	1.232,00	8.200,00	10.102.400	-
Subtotal Acciones					1.031.504.600	719.759.585



Agustín Battistino

Presidente del Consejo de Administración



Juan Marcos Aróztégui


Presidente de la Comisión Fiscalizadora
Contador Público (UNCPBA)
C.P.C.E.C.A.B.A. To.320 Fo. 219

Nuestro Informe Profesional se presenta en documento aparte.

PICCARDO & CIA.

Reg. Asoc. Profes. Univ.

Tomo I – Folio 190



José Piccardo
(Socio)

Contador Público (UBA)
C.P.C.E.C.A.B.A. To.134 - Fo.218

POTENCIAR S.G.R.

Número de Registro en la I.G.J.: 1.891.112

BALANCE INTERMEDIO AL 31 DE DICIEMBRE DE 2025, COMPARATIVO CON EL EJERCICIO ANTERIOR.

INVERSIONES TEMPORARIAS.

(Expresado en pesos – Moneda homogénea de diciembre 2025 para saldos SGR y moneda nominal para el Fondo de Riesgo – Ver Nota 6)

ANEXO VI

Hoja 6/6

Denominación	Código	Moneda	Valor Nominal	Cotización	Total al 31/12/2025	Total al 30/06/2025
Instrumentos Pyme						
<i>Pagarés Bursátil</i>						
Pagarés US\$		USD	346.000,0000	1.485,9167	514.127.178	84.350.000
<i>Cheques Diferidos</i>						
Cheques de Pago Diferido		ARS	725.054.425,61	1,0000	725.054.426	-
<i>Obligaciones Negociables Pyme</i>						
ON PYME AGRONORTE S.3 B V29/05/27 US\$	OR3BP	USD	50.000,00	1.144,3121	57.215.606	-
Subtotal Instrumentos Pyme					1.296.397.210	84.350.000
Plazos Fijos						
Plazo Fijo Comafi		ARS	2.398.221.917,80	1,0000	2.398.221.918	1.688.658.630
Subtotal Plazos Fijos					2.398.221.918	1.688.658.630
Total Inversiones Fondo de Riesgo					93.377.683.790	82.029.583.634
Total Inversiones					94.701.889.354	83.996.288.534



Agustín Battistino

Presidente del Consejo de Administración



Juan Marcos Aróztégui


Presidente de la Comisión Fiscalizadora
Contador Público (UNCPBA)
C.P.C.E.C.A.B.A. To.320 Fo. 219

*Nuestro Informe Profesional se
presenta en documento aparte.*

PICCARDO & CIA.

Reg. Asoc. Profes. Univ.

Tomo I – Folio 190



José Piccardo

(Socio)

Contador Público (UBA)
C.P.C.E.C.A.B.A. To.134 - Fo.218

POTENCIAR S.G.R.

RATIFICACIÓN DE FIRMAS

Por la presente ratificamos las firmas que obran en las fojas que anteceden y que reemplazan a las correspondientes firmas holográficas que han sido debidamente estampadas en los originales de los presentes Estados Contables intermedios de POTENCIAR S.G.R. al 31 de diciembre de 2025.

PICCARDO & CIA.

Reg. Asoc. Profes. Univ.

Tomo 1 – Folio 190

Agustín Battistino

Presidente del Consejo de Administración

Juan Marcos Aróztegui

Presidente de la Comisión Fiscalizadora

Contador Público (UNCPBA)

C.P.C.E.C.A.B.A. To.320 Fo. 219

José Piccardo

(Socio)

Contador Público (UBA)

C.P.C.E.C.A.B.A. To.134 - Fo.218

INFORME DE REVISION DE LOS AUDITORES INDEPENDIENTES SOBRE ESTADOS CONTABLES DE PERIODOS INTERMEDIOS

Señores Integrantes del Consejo de Administración de
POTENCIAR S.G.R.
CUIT: 30-71493690-1
Domicilio Legal: Avenida Colonia 309, Piso 5, Oficina "A" y "B"
Ciudad Autónoma de Buenos Aires

1. INFORME SOBRE LOS ESTADOS CONTABLES DE PERIODOS INTERMEDIOS

Hemos revisado los estados contables adjuntos de **POTENCIAR S.G.R.**, que comprenden el estado de situación patrimonial al 31 de diciembre de 2025, el estado de resultados, el estado de evolución del patrimonio neto, el estado de flujo de efectivo y el estado de evolución del fondo de riesgo correspondientes al periodo económico intermedio iniciado el 1 de julio de 2025 y finalizado el 31 de diciembre de 2025, así como un resumen de las políticas contables significativas y otra información explicativa incluidas en las notas 1 a 17 y los anexos I a VI.

Las cifras y otra información correspondientes al ejercicio económico terminado el 30 de junio de 2025 y del periodo económico intermedio finalizado el 31 de diciembre de 2024 son parte integrante de los estados contables mencionados precedentemente y se las presenta con el propósito de que se interpreten exclusivamente en relación con las cifras y con la información del periodo económico actual.

2. RESPONSABILIDAD DEL CONSEJO DE ADMINISTRACIÓN EN RELACIÓN CON LOS ESTADOS CONTABLES


El Consejo de Administración es responsable de la preparación y presentación de los estados contables adjuntos de acuerdo con el marco contable establecido por la Secretaría de Emprendedores y de la Pequeña y Mediana Empresa (SEPYME), tal como se indica en la nota N° 4 a los estados contables. Dicho marco contable se basa en la aplicación de las Normas Contables Profesionales Argentinas (NCPA). Tales normas son emitidas por la Federación Argentina de Consejos Profesionales de Ciencias Económicas (FACPCE) y fueron utilizadas en la preparación de los estados contables con la única excepción de aplicación del ajuste por inflación para los saldos del Fondo de Riesgo de acuerdo a lo establecido por el Organismo Regulador, tal como se indica en la nota N° 6 a los estados contables.

Asimismo, el Consejo de Administración es responsable de la existencia del control interno que considere necesario para posibilitar la preparación de estados contables libres de incorrecciones significativas originadas en errores o en irregularidades.

3. RESPONSABILIDAD DEL AUDITOR

Nuestra responsabilidad consiste en expresar una conclusión sobre los estados contables adjuntos basada en nuestra revisión. Hemos llevado a cabo nuestra revisión de conformidad con las normas de auditoría establecidas en la Resolución Técnica N° 37 de la Federación Argentina de Consejos Profesionales de Ciencias Económicas. Dichas normas exigen que cumplamos los requerimientos de ética.

Una revisión de los estados contables de periodos intermedios consiste en realizar indagaciones, principalmente a las personas responsables de los temas financieros y contables, y aplicar procedimientos analíticos y otros procedimientos de revisión. Una revisión tiene un alcance significativamente menor que el de una auditoría y, por consiguiente, no nos permite obtener seguridad de que tome conocimiento de todos los temas significativos que podrían identificarse en una auditoría. En consecuencia, no expresamos opinión de auditoría.



4. CONCLUSION

Sobre la base de nuestra revisión, nada llamó nuestra atención que nos hiciera pensar que el estado de situación patrimonial adjunto de **POTENCIAR S.G.R.**, al 31 de diciembre de 2025, así como sus resultados, la evolución de su patrimonio neto, el flujo de su efectivo y la evolución del Fondo de Riesgo correspondientes al periodo intermedio iniciado el 1 de julio de 2025 y finalizado el 31 de diciembre de 2025, no están presentados en forma razonable, en todos sus aspectos significativos de conformidad con el marco contable establecido por la Secretaría de Emprendedores y de la Pequeña y Mediana Empresa (SEPYME).

5. ENFASIS SOBRE LA DIFERENCIA ENTRE EL MARCO DE INFORMACION CONTABLE DE LA SEPYME Y LAS NORMAS CONTABLES PROFESIONALES ARGENTINAS.

Sin modificar nuestra conclusión, queremos enfatizar la información contenida en las notas 4 y 6 a los Estados Contables adjuntos, donde se describe la base contable utilizada en la preparación de la información contable expuesta, identificando la diferencia entre el marco de información contable del organismo regulador (SEPYME) y las Normas Contables Profesionales Argentinas. Estas diferencias radican en la no aplicación del ajuste por inflación establecido por las RTs 6 y 17 (esta última solo en su sección 3.1) de la FACPCE sobre los saldos del Fondo de Riesgo, ya que de acuerdo a lo indicado en la Nota N° 6 a los estados contables, fueron excluidas por el Organismo Regulador (SEPYME) de su marco contable.

6. INFORME SOBRE OTROS REQUERIMIENTOS LEGALES Y REGLAMENTARIOS

- a) Los estados contables que se mencionan en 1, surgen de registros contables llevados en sus aspectos formales de conformidad con las normas legales.
- b) Según surge de los registros contables de la entidad, el pasivo devengado al 31 de diciembre 2025 a favor del Sistema Integrado Previsional Argentino en concepto de aportes y contribuciones previsionales ascendía a \$ 8.732.005,78 los cuales \$ 6.360.068,68 no eran exigibles a esa fecha.

Ciudad Autónoma de Buenos Aires, 27 de abril de 2026.

PICCARDO & CIA.

Reg. Asoc. Profes. Univ.

Tomo 1 - Folio 190



José Piccardo

(Socio)

Contador Público (UBA)

C.P.C.E.C.A.B.A. To.134 - Fo.218

INFORME DE LA COMISIÓN FISCALIZADORA

A los Señores Socios de

POTENCIAR S.G.R.

Domicilio legal: Avenida Colonia 309, Piso 5, Oficina "A" y "B"

Ciudad Autónoma de Buenos Aires

De nuestra consideración:

1. De acuerdo a lo dispuesto por el inc 5° del artículo 294 de la Ley de Sociedades Comerciales, hemos efectuado una revisión del estado de situación patrimonial de POTENCIAR S.G.R. al 31 de diciembre de 2025 y los correspondientes estados de resultados, de evolución de patrimonio neto, de flujo de efectivo y de evolución del fondo de riesgo por el periodo económico intermedio iniciado el 1 de julio de 2025 y finalizado el 31 de diciembre de 2025 y las notas 1 a 18 y anexos I a VI que los complementan, los cuales han sido presentados por la Sociedad para nuestra consideración. Los documentos revisados son responsabilidad del Consejo de Administración de la Sociedad.

Las cifras y otra información correspondientes al ejercicio económico terminado el 30 de junio de 2025 y del periodo económico intermedio finalizado el 31 de diciembre de 2024 son parte integrante de los estados contables mencionados precedentemente y se las presenta con el propósito de que se interpreten exclusivamente en relación con las cifras y con la información del período económico actual.

2. Nuestro trabajo fue realizado de acuerdo a las normas de sindicatura vigentes.

Dichas normas requieren que la revisión de los documentos antes citados se efectúe de acuerdo con las normas de auditoría vigentes para la revisión de estados contables correspondientes a periodos intermedios e incluya la verificación de la congruencia de los documentos revisados con información sobre decisiones societarias expuestas en actas y la adecuación de dichas decisiones a la ley y a los estatutos en lo relativo a sus aspectos formales y documentales.

No hemos realizado ningún control de gestión y, por lo tanto, no hemos evaluado los criterios y decisiones empresariales de administración, financiación y comercialización, dado que estas cuestiones son de responsabilidad exclusiva del Consejo de Administración de la Sociedad.

Para realizar nuestra tarea profesional sobre los documentos citados en el primer párrafo, hemos revisado el informe de periodos intermedios efectuada por la firma Piccardo & Cía., que emitió su informe con fecha 20 de enero de 2026, de acuerdo con las normas de auditoría vigentes en la República Argentina para la revisión de estados contables.

Nuestro examen incluyó la verificación de la planificación del trabajo, la naturaleza, el alcance y la oportunidad de los procedimientos aplicados y los resultados obtenidos y se circunscribió a la información significativa de los documentos revisados.

Una revisión consiste, principalmente, en aplicar procedimientos analíticos a la información contable y en efectuar indagaciones a los responsables de las cuestiones contables y financieras. El alcance de esta revisión es sustancialmente menor que el de una auditoría de estados contables, cuyo objetivo es la expresión de una opinión sobre los estados contables tomados en su conjunto. Por lo tanto, no expresamos tal opinión.

También señalamos que los miembros de la Comisión Fiscalizadora hemos participado en todas las reuniones del Consejo de Administración realizadas durante el periodo bajo análisis y de las diferentes Comisiones de trabajo habiendo sido citados y asistiendo con voz pero sin voto, constatando que se celebraron con normalidad.

3. Basados en nuestro trabajo, con el alcance descrito en el párrafo 2, y lo expuesto en el informe de auditores externos fechado el 27 de abril de 2026, informamos que nada ha llamado nuestra atención que nos hiciera pensar que los estados contables mencionados en el primer párrafo, no estén preparados, en todos sus aspectos significativos, de conformidad el marco contable establecido por la Secretaría de Emprendedores y de la Pequeña y Mediana Empresa (SEPYME).



Cabe aclarar que el Consejo de Administración es responsable de la preparación y presentación de los estados contables adjuntos de acuerdo con el marco contable establecido por la Secretaría de Emprendedores y de la Pequeña y Mediana Empresa (SEPYME), tal como se indica en la nota N° 4 a los estados contables. Dicho marco contable se basa en la aplicación de las Normas Contables Profesionales Argentinas (NCPA). Tales normas son emitidas por la Federación Argentina de Consejos Profesionales de Ciencias Económicas (FACPCE) y fueron utilizadas en la preparación de los estados contables con la única excepción de aplicación del ajuste por inflación para los saldos del Fondo de Riesgo de acuerdo a lo establecido por el Organismo Regulador, tal como se indica en la nota N° 6 a los estados contables.

Sin modificar nuestra opinión, queremos enfatizar la información contenida en la nota 6 a los Estados Contables adjuntos, donde se describe la base contable utilizada en la preparación de la información contable expuesta, identificando la diferencia entre el marco de información contable del organismo regulador (SEPYME) y las Normas Contables Profesionales Argentinas. Estas diferencias radican en la no aplicación del ajuste por inflación establecido por las RTs 6 y 17 (esta última solo en su sección 3.1) de la FACPCE sobre los saldos del Fondo de Riesgo, ya que de acuerdo a lo indicado en la Nota N° 6 a los estados contables, fueron excluidas por el Organismo Regulador (SEPYME) de su marco contable.

Adicionalmente, informamos que los estados contables mencionados en el primer párrafo surgen de registros contables llevados de conformidad con las disposiciones legales vigentes.

4. En cumplimiento con las disposiciones legales vigentes y en ejercicios de control de legalidad que nos compete, hemos aplicado durante el período, los restantes procedimientos descriptos en el artículo N° 294 de la Ley de Sociedades Comerciales, que consideramos necesarios de acuerdo con las circunstancias, no teniendo observaciones que formular al respecto.

Ciudad Autónoma de Buenos Aires, 27 de abril de 2026.



Juan Marcos Aróztegui
Presidente de la Comisión Fiscalizadora
Contador Público (UNCPBA)
C.P.C.E.C.A.B.A. To.320 Fo. 219