



**Carbochlor S.A.**

**Estados Financieros intermedios condensados  
al 31 de marzo de 2026  
(período de tres meses)**

## **INDICE**

RESEÑA INFORMATIVA SOBRE LOS ESTADOS FINANCIEROS INTERMEDIOS CONDENSADOS AL 31 DE MARZO DE 2026

ESTADO DE SITUACIÓN FINANCIERA INTERMEDIO CONDENSADO AL 31 DE MARZO DE 2026

ESTADO DEL RESULTADO INTEGRAL INTERMEDIO CONDENSADO POR EL PERÍODO DE TRES MESES TERMINADO EL 31 DE MARZO DE 2026

ESTADO DE CAMBIOS EN EL PATRIMONIO INTERMEDIO CONDENSADO POR EL PERÍODO DE TRES MESES TERMINADO EL 31 DE MARZO DE 2026

ESTADO DE FLUJO DE EFECTIVO INTERMEDIO CONDENSADO POR EL PERÍODO DE TRES MESES TERMINADO EL 31 DE MARZO DE 2026

NOTAS A LOS ESTADOS FINANCIEROS INTERMEDIOS CONDENSADOS AL 31 DE MARZO DE 2026

1. Información General, Concurso preventivo de acreedores.
  1. Descripción del negocio
  2. Depósito de documentación contable y societaria
2. Bases de preparación de los estados financieros intermedios condensados
  1. Normas contables aplicadas
  2. Normas e Interpretaciones emitidas no adoptadas a la fecha
3. Información financiera en economías hiperinflacionarias
4. Juicios contables críticos y fuentes clave para la estimación de incertidumbres
5. Ingresos netos por ventas
6. Costo de servicios prestados, Gastos de operación y comercialización y Gastos de administración
7. Información por segmentos
  1. Información sobre activos y pasivos provenientes de los segmentos sobre los que debe informarse
  2. Información de resultados por segmento operativo
  3. Información a nivel entidad (base mercado)
  4. Información sobre clientes principales
8. Operaciones discontinuadas
  1. Análisis de los resultados provenientes de operaciones discontinuadas
9. Otros ingresos (egresos) operativos, netos
10. Resultados financieros
11. Impuesto a las ganancias e impuesto diferido
12. (Pérdida) Ganancia por acción
13. Propiedades, planta y equipo
14. Activos intangibles
15. Inventarios
16. Otros créditos
17. Cuentas comerciales por cobrar
18. Patrimonio

19. Provisiones
20. Cuentas comerciales por pagar y otras cuentas por pagar
21. Remuneraciones y cargas sociales
22. Pasivos por impuestos
23. Obligaciones por plan de beneficios
24. Valor razonable
25. Saldos y transacciones con partes relacionadas
26. Efectivo y equivalentes de efectivo
27. Pasivos contingentes
28. Transcripción a libros rubricados
29. Hechos posteriores

INFORME DE LA COMISIÓN FISCALIZADORA

INFORME DE REVISIÓN DEL AUDITOR INDEPENDIENTE SOBRE ESTADOS FINANCIEROS  
DE PERÍODOS INTERMEDIOS

## EJERCICIO ECONÓMICO N° 107 INICIADO EL 1° DE ENERO DE 2026

### ESTADOS FINANCIEROS INTERMEDIOS CONDENSADOS POR EL PERÍODO DE TRES MESES TERMINADO EL 31 DE MARZO DE 2026 PRESENTADOS EN FORMA COMPARATIVA

(Cifras expresadas en pesos argentinos)

Actividad principal de la Sociedad: Provisión de servicios de puerto, almacenaje y logística.

Fecha de inscripción en la Inspección General de Justicia (IGJ):

- Del estatuto: 29/09/1920

- De su última modificación: 16/12/2022

Número de inscripción en la IGJ: 5.037.176


Fecha de vencimiento del estatuto: 31/12/2050

C.U.I.T.: 30-50424922-7

Información sobre partes controladoras: Ver Nota 25 de los presentes estados financieros.

<b>Composición del Capital</b> (cifras en pesos)		
Acciones escriturales, con derecho a un voto de Valor Nominal (V.N.) \$ 1	Capital Social	Emitido, suscripto, integrado e inscripto
Ordinarias	1.091.624.374	1.091.624.374

El informe de auditoría de fecha 05 de mayo de 2026 se extiende en documento aparte  
**ADLER, HASENCLEVER & ASOCIADOS S.R.L.**  
**CONTADORES PÚBLICOS**  
**C.P.C.E.C.A.B.A. F° 1 – T° 68**



**GABRIEL ADRIÁN RIGHINI (Socio)**

Contador Público (U.B.A.)  
C.P.C.E.C.A.B.A. - T° 245, F° 74



**JORGE GARCÍA SANTILLÁN**

Por Comisión Fiscalizadora  
Abogado  
C.P.A.C.F. - T° 47, F° 262



**RICARDO GASTÓN RAMA LEGUISAMÓN**

Presidente

## ESTADO DE SITUACIÓN FINANCIERA INTERMEDIO CONDENSADO AL 31 DE MARZO DE 2026 PRESENTADOS EN FORMA COMPARATIVA


(Cifras expresadas en pesos de poder adquisitivo de marzo 2026 – ver Nota 3)

	Notas	31/03/2026	31/12/2025
<b>ACTIVO</b>			
<u>Activos no corrientes</u>			
Propiedades, planta y equipo	13	30.954.731.289	31.102.410.581
Activos intangibles	14	274.595.835	306.886.704
Inventarios	15	2.844.040.792	2.693.083.361
Activos no corrientes totales		34.073.367.916	34.102.380.646
<u>Activos corrientes</u>			
Inventarios	15	635.249.992	759.587.614
Otros créditos	16	529.523.865	577.607.969
Cuentas comerciales por cobrar	17	656.790.277	849.640.549
Efectivo y equivalentes de efectivo	26	4.097.880.161	5.235.881.268
Activos corrientes totales		5.919.444.295	7.422.717.400
Activos totales		39.992.812.211	41.525.098.046
 <b>PATRIMONIO Y PASIVOS</b>			
<u>Capital y reservas</u>			
Capital emitido	18	1.091.624.374	1.091.624.374
Ajuste de capital		28.461.210.389	28.461.210.389
Reserva Legal		693.201.683	693.201.683
Otros resultados integrales		(396.832.918)	(396.832.918)
Resultados acumulados		365.310.452	1.066.353.976
Patrimonio total (según estado respectivo)		30.214.513.980	30.915.557.504
 <b>PASIVO</b>			
<u>Pasivos no corrientes</u>			
Provisiones no corrientes	19	1.417.818.125	1.692.984.058
Pasivo por impuesto diferido, neto	11	4.987.074.988	5.382.398.371
Obligaciones por plan de beneficios	23	430.745.268	435.341.860
Pasivos no corrientes totales		6.835.638.381	7.510.724.289
<u>Pasivos corrientes</u>			
Cuentas comerciales y otras cuentas por pagar	20	618.826.783	912.750.441
Remuneraciones y cargas sociales	21	1.171.935.788	1.284.126.029
Pasivos por impuestos	22	394.500.281	524.216.683
Provisiones corrientes	19	757.396.998	377.723.100
Pasivos corrientes totales		2.942.659.850	3.098.816.253
Pasivos totales		9.778.298.231	10.609.540.542
Patrimonio y pasivos totales		39.992.812.211	41.525.098.046

Las notas 1 a 29 forman parte del presente estado financiero

El informe de auditoría de fecha 05 de mayo de 2026 se extiende en documento aparte

**ADLER, HASENCLEVER & ASOCIADOS S.R.L.**  
CONTADORES PÚBLICOS  
C.P.C.E.C.A.B.A. F° 1 – T° 68




**GABRIEL ADRIAN RIGHINI (Socio)**

Contador Público (U.B.A.)  
C.P.C.E.C.A.B.A. - T° 245, F° 74



**JORGE GARCIA SANTILLÁN**

Por Comisión Fiscalizadora  
Abogado  
C.P.A.C.F. - T° 47, F° 262



**RICARDO GASTON RAMA  
LEGUISAMON**

Presidente

**ESTADO DEL RESULTADO INTEGRAL INTERMEDIO CONDENSADO POR EL PERÍODO DE TRES MESES TERMINADO EL 31 DE MARZO DE 2026 PRESENTADOS EN FORMA COMPARATIVA**

(Cifras expresadas en pesos de poder adquisitivo de marzo 2026 – ver Nota 3)

	Notas	31/03/2026	31/03/2025
<b>Operaciones que continúan</b>			
Ingresos netos por servicios prestados	5	3.753.275.313	4.336.603.727
Costo de servicios prestados	6	(2.496.609.570)	(2.472.493.008)
Ganancia bruta		1.256.665.743	1.864.110.719
Gastos de operación y comercialización	6	(848.066.662)	(849.668.153)
Gastos de administración	6	(755.468.465)	(709.964.290)
Otros (egresos) ingresos operativos, netos	9	(458.906.513)	229.968.863
Ganancia antes de resultados financieros		(805.775.897)	534.447.139
Resultados financieros	10	(535.248.401)	(52.047.839)
Resultado antes de impuesto a las ganancias		(1.341.024.298)	482.399.300
Impuesto a las ganancias	11	350.439.053	(72.835.883)
Ganancia (Pérdida) neta del período proveniente de las operaciones que continúan		(990.585.245)	409.563.417
<b>Operaciones discontinuadas</b>			
(Pérdida) Ganancia del período proveniente de las operaciones discontinuadas, neta de impuestos	8	289.541.721	(10.682.393)
<b>GANANCIA (PÉRDIDA) NETA DEL PERÍODO</b>		<b>(701.043.524)</b>	<b>398.881.024</b>
<b>OTROS RESULTADOS INTEGRALES</b>			
Resultados integrales netos de impuestos		-	-
<b>RESULTADO INTEGRAL DEL PERÍODO</b>		<b>(701.043.524)</b>	<b>398.881.024</b>

Ganancia (Pérdida) por acción

Proveniente de operaciones que continúan y operaciones discontinuadas

Básica y diluida (1) 12 (0,642) 0,365

Proveniente de operaciones que continúan


Básica y diluida (1) 12 (0,907) 0,375

(1) Al 31 de marzo de 2026 y 2025, la Sociedad no ha emitido instrumentos financieros u otros contratos que otorguen a su poseedor derechos sobre acciones ordinarias de la Sociedad, por lo que la ganancia por acción ordinaria básica y diluida son coincidentes

Las notas 1 a 29 forman parte del presente estado financiero.

El informe de auditoría de fecha 05 de mayo de 2026 se extiende en documento aparte

**ADLER, HASENCLEVER & ASOCIADOS S.R.L.**  
CONTADORES PÚBLICOS  
C.P.C.E.C.A.B.A. F° 1 – T° 68




**GABRIEL ADRIAN RIGHINI (Socio)**

Contador Público (U.B.A.)  
C.P.C.E.C.A.B.A. - T° 245, F° 74



**JORGE GARCIA SANTILLÁN**

Por Comisión Fiscalizadora  
Abogado  
C.P.A.C.F. - T° 47, F° 262



**RICARDO GASTON RAMA**  
LEGUISAMON  
Presidente

**ESTADO DE CAMBIOS EN EL PATRIMONIO INTERMEDIO CONDENSADO POR LOS PERÍODOS DE TRES MESES  
TERMINADOS EL 31 DE MARZO DE 2026 Y 2025**

(Cifras expresadas en pesos de poder adquisitivo de marzo 2026 – ver Nota 3)

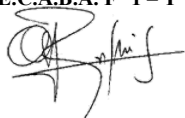
	Capital nominal	Ajuste de capital	Reserva legal	Reserva facultativa	Otros resultados integrales <sup>(1)</sup>	Resultados acumulados	Total
Saldos al 31 de diciembre de 2024	1.091.624.374	28.461.210.389	484.113.176	-	(329.405.804)	209.088.506	29.916.630.641
Constitución de Reserva legal (2)	-	-	209.088.507	-	-	(209.088.507)	-
Ganancia neta del período	-	-	-	-	-	398.881.024	398.881.024
Saldos al 31 de marzo de 2025	1.091.624.374	28.461.210.389	693.201.683	-	(329.405.804)	398.881.024	30.315.511.665
Saldos al 31 de diciembre de 2025	1.091.624.374	28.461.210.389	693.201.683	-	(396.832.918)	1.066.353.976	30.915.557.504
Pérdida neta del período	-	-	-	-	-	(701.043.524)	(701.043.524)
Saldos al 31 de marzo de 2026	1.091.624.374	28.461.210.389	693.201.683	-	(396.832.918)	365.310.452	30.214.513.980

(1) Los componentes de Otros resultados integrales no son potencialmente reciclables a resultados.

(2) Según disposiciones de la Asamblea General Ordinaria N°209 del 20 de marzo de 2025.

Las notas 1 a 29 forman parte del presente estado financiero.

El informe de auditoría de fecha 05 de mayo de 2026  
se extiende en documento aparte  
**ADLER, HASENCLEVER & ASOCIADOS S.R.L.**  
**CONTADORES PÚBLICOS**  
**C.P.C.E.C.A.B.A. F° 1 – T° 68**




**GABRIEL ADRIAN RIGHINI (Socio)**

Contador Público (U.B.A.)  
C.P.C.E.C.A.B.A. - T° 245, F° 74



**JORGE GARCIA SANTILLÁN**

Por Comisión Fiscalizadora  
Abogado  
C.P.A.C.F. - T° 47, F° 262



**RICARDO GASTON RAMA  
LEGUISAMON**

Presidente

**ESTADO DE FLUJO DE EFECTIVO INTERMEDIO CONDENSADO POR EL PERÍODO DE TRES MESES TERMINADO EL 31 DE MARZO DE 2026 PRESENTADOS EN FORMA COMPARATIVA**


(Cifras expresadas en pesos de poder adquisitivo de marzo 2026 – ver Nota 3)

	<u>31/03/2026</u>	<u>31/03/2025</u>
<b>FLUJO DE EFECTIVO POR ACTIVIDADES DE OPERACIÓN</b>		
(Pérdida) Ganancia neta del período	(701.043.524)	398.881.024
Impuesto a las ganancias devengado	(395.323.383)	124.587.875
Ajustes para arribar al flujo neto de efectivo generado por (utilizado en) las actividades operativas:		
Depreciación de Propiedades, planta y equipo y amortización de Activos intangibles	576.413.251	547.869.338
Costo de los servicios corrientes por plan de beneficios definidos	4.067.971	5.394.404
Aumento (Recupero) neto de provisiones	304.818.884	(22.910.998)
Resultado por posición monetaria neta del efectivo y los equivalentes de efectivo	451.733.162	336.775.090
Resultado baja de bienes de uso	-	23.656.826
Cambios netos en activos operativos:		
(Aumento) Disminución de otros créditos	(102.873.327)	(315.750.764)
Disminución (Aumento) de inventarios	124.337.622	(36.646.250)
Disminución de cuentas comerciales por cobrar	192.850.272	178.716.093
Cambios netos en pasivos operativos:		
Disminución de cuentas comerciales por pagar y otras cuentas por pagar	(302.588.221)	(293.604.098)
Disminución de pasivos por impuestos	(129.716.402)	(9.972.908)
Disminución de remuneraciones y cargas sociales	(112.190.241)	(157.150.492)
Disminución de provisiones	(200.310.919)	(340.025.898)
<b>FLUJO NETO DE EFECTIVO (UTILIZADO) GENERADO POR LAS OPERACIONES <sup>(1)</sup></b>	<u>(289.824.855)</u>	<u>439.819.242</u>
<b>FLUJO DE EFECTIVO POR ACTIVIDADES DE INVERSIÓN</b>		
Pagos por compras de Propiedades, planta y equipo y Activos intangibles	(396.443.090)	(222.745.976)
<b>FLUJO NETO DE EFECTIVO UTILIZADO EN LAS ACTIVIDADES DE INVERSIÓN</b>	<u>(396.443.090)</u>	<u>(222.745.976)</u>
<b>(AUMENTO) DISMINUCION NETO DE EFECTIVO Y EQUIVALENTES DE EFECTIVO</b>	<b>(686.267.945)</b>	<b>217.073.266</b>
<b>EFECTIVO Y EQUIVALENTES DE EFECTIVO AL INICIO DEL PERÍODO (nota 26)</b>	<b>5.235.881.268</b>	<b>4.266.878.890</b>
<b>EFFECTO POR RESULTADO POSICIÓN MONETARIA NETA SOBRE EL EFECTIVO Y EQUIVALENTES DE EFECTIVO</b>	<b>(451.733.162)</b>	<b>(336.775.090)</b>
<b>EFECTIVO Y EQUIVALENTES DE EFECTIVO AL CIERRE DEL PERÍODO (nota 26)</b>	<u><b>4.097.880.161</b></u>	<u><b>4.147.177.066</b></u>

(1) Al 31 de marzo de 2026 y 2025, incluye \$24.844.716 y \$252.162.431 de efectivo utilizado relacionado con operaciones discontinuadas.

Las notas 1 a 29 forman parte del presente estado financiero.

El informe de auditoría de fecha 05 de mayo de 2026 se extiende en documento aparte  
**ADLER, HASENCLEVER & ASOCIADOS S.R.L.**  
**CONTADORES PÚBLICOS**  
**C.P.C.E.C.A.B.A. F° 1 – T° 68**




**GABRIEL ADRIAN RIGHINI (Socio)**

Contador Público (U.B.A.)  
 C.P.C.E.C.A.B.A. - T° 245, F° 74



**JORGE GARCIA SANTILLÁN**

Por Comisión Fiscalizadora  
 Abogado  
 C.P.A.C.F. - T° 47, F° 262



**RICARDO GASTON RAMA LEGUISAMON**  
 Presidente

# NOTAS A LOS ESTADOS FINANCIEROS INTERMEDIOS CONDENSADOS POR EL PERÍODO DE TRES MESES TERMINADO EL 31 DE MARZO DE 2026 E INFORMACIÓN COMPARATIVA

(Cifras expresadas en pesos de poder adquisitivo de marzo de 2026, excepto cuando sea expresado en otra forma)

## 1. Información General y Concurso preventivo de acreedores

Carbochlor Sociedad Anónima (en adelante mencionada indistintamente como “Carbochlor S.A.”, “CSA” o “la Sociedad”) pertenece al Grupo ANCAP y su accionista mayoritario es la sociedad de capitales uruguayos ANCSOL S.A. desde el 29 de abril de 2003.

La Administración Nacional de Combustibles, Alcohol y Portland (ANCAP) es una persona jurídica de derecho público del dominio comercial e industrial del Estado Uruguayo, organizada bajo la forma de ente autónomo, que se rige por su Ley de creación N° 8.764, del 15 de octubre de 1931 y sus posteriores modificaciones.

Con fecha 29 de septiembre de 1920 la Sociedad fue inscripta en el Registro Público de Comercio bajo el N° 129 del Folio 23, Libro 41, Tomo A y se encuentra bajo la supervisión de la Comisión Nacional de Valores (CNV) desde el 28 de agosto de 2000, fecha en la cual la Bolsa de Comercio de Buenos Aires comunicó que resolvió acordar la autorización prevista en el art. 112 de su Reglamento de Cotización.

El presente período intermedio de tres meses terminado el 31 de marzo de 2026 pertenece al ejercicio económico N° 107 que terminará el próximo 31 de diciembre 2026.

La Sociedad no está adherida al Régimen Estatutario Optativo de Oferta Pública de Adquisición Obligatoria.

El domicilio legal de la Sociedad es en Avenida del Libertador 498, piso 12°, Ciudad Autónoma de Buenos Aires.

La sociedad controladora ANCSOL S.A. está domiciliada en Avda. Brigadier Gral. Libertador Lavalleja y Paysandú S/N°, Montevideo, Uruguay. Su actividad principal es participar en la República Argentina, directamente o como socia de otras sociedades de dicho país, en las diversas fases de la operación petrolera prospección, exploración, producción, refinación, almacenaje, distribución, transporte y comercialización. El detalle de los saldos y transacciones con partes relacionadas se expone en la nota 25.


### 1.1 Descripción del negocio

A la fecha de los presentes Estados Financieros, la Sociedad desarrolla principalmente actividades vinculadas a la prestación de servicios logísticos, portuarios y de almacenaje. El objeto social de Carbochlor S.A., conforme a su Estatuto, comprende la producción y comercialización de productos químicos, petroquímicos y derivados del petróleo, así como la provisión de servicios de puerto, almacenaje y logística. Actualmente la Sociedad no desarrolla actividades de producción ni comercialización de productos químicos, habiendo reorientado su modelo de negocios hacia servicios logísticos desde el año 2017.

### 1.2 Depósito de documentación contable y societaria

Con motivo de la Resolución General N° 629/14 de la CNV informamos que la documentación respaldatoria de las operaciones contables y de gestión de la Sociedad se encuentra archivada en la sede administrativa sita en la calle Larrabure 174, Campana, Provincia de Buenos Aires y en el domicilio legal sito en Avenida del Libertador 498, Piso 12° de la Ciudad Autónoma de Buenos Aires.

El informe de auditoría de fecha 05 de mayo de 2026 se extiende en documento aparte  
**ADLER, HASENCLEVER & ASOCIADOS S.R.L.**  
**CONTADORES PÚBLICOS**  
**C.P.C.E.C.A.B.A. F° 1 – T° 68**




**GABRIEL ADRIÁN RIGHINI (Socio)**

Contador Público (U.B.A.)  
C.P.C.E.C.A.B.A. - T° 245, F° 74



**JORGE GARCIA SANTILLÁN**

Por Comisión Fiscalizadora  
Abogado  
C.P.A.C.F. - T° 47, F° 262



**RICARDO GASTÓN RAMA  
LEGUISAMÓN**

Presidente

## **2. Bases de preparación de los estados financieros intermedios condensados**

Los presentes estados financieros de la Sociedad por el período de tres meses terminado el 31 de marzo de 2026 han sido preparados y presentados de acuerdo con las Normas Internacionales de Información Financiera (NIIF) adoptadas por la Federación Argentina de Consejos Profesionales de Ciencias Económicas (FACPCE) como normas contables profesionales, tal como fueron aprobadas por el Consejo de Normas Internacionales de Contabilidad (IASB, por su sigla en inglés), adoptadas por el Consejo Profesional de Ciencias Económicas de la Ciudad Autónoma de Buenos Aires (CPCECABA) e incorporadas por la CNV a su normativa.

La Sociedad ha optado por presentar los estados financieros intermedios correspondientes al período de tres meses finalizado el 31 de marzo de 2026 (en adelante también mencionados como estados financieros intermedios condensados) en la forma condensada prevista en la Norma Internacional de Contabilidad (NIC) N° 34. Consecuentemente, los mismos han sido preparados de acuerdo con lo dispuesto en la NIC 34 sobre Información Financiera Intermedia y conforme a lo previsto en la Resolución Técnica N° 26 (texto ordenado con su modificatoria) de la FACPCE y en las Normas de la CNV (N.T. 2013), y, por lo tanto, no incluyen toda la información y desgloses adicionales requeridos en la elaboración de unos estados financieros completos, por lo que deben ser leídos conjuntamente con los estados financieros del ejercicio anual terminado el 31 de diciembre de 2025 para su correcta interpretación.

Los presentes estados financieros reconocen los efectos de las variaciones en el poder adquisitivo de la moneda en forma integral mediante la aplicación del método de reexpresión en moneda constante establecido por la NIC 29.

Con fines comparativos, los presentes estados financieros incluyen cifras y otra información correspondiente al ejercicio finalizado el 31 de diciembre de 2025 y al período de tres meses terminado el 31 de marzo de 2025, que son parte integrante de los estados financieros mencionados precedentemente y se las presenta con el propósito de que se interpreten exclusivamente en relación con las cifras y otra información del período actual. Dichas cifras han sido reexpresadas en moneda de cierre del período, de acuerdo a lo señalado en la nota 3 “Información financiera en economías hiperinflacionarias”, a fin de permitir su comparabilidad y sin que tal reexpresión modifique las decisiones tomadas con base en la información contable correspondiente al ejercicio anterior.


La preparación de la información financiera, cuya responsabilidad es del Directorio de la Sociedad, requiere que se efectúen ciertas estimaciones contables y utilice su juicio al aplicar determinadas normas contables. Las áreas con mayor grado de complejidad y que requieren frecuentemente la utilización del juicio, o aquellas en las que los supuestos o estimaciones resultan significativas, se detallan en la nota 4 denominada “Juicios contables críticos y fuentes clave para la estimación de incertidumbres” a los presentes estados financieros intermedios condensados, y en la nota 4 a los estados contables al 31 de diciembre de 2025 que complementan a los presentes estados financieros condensados intermedios.

Los presentes estados financieros han sido aprobados por el Directorio de la Sociedad en su reunión del 05 de mayo de 2026.

### **2.1 Normas contables aplicadas**

Los estados financieros condensados han sido preparados bajo la base del costo histórico, excepto para ciertos instrumentos financieros que se miden al valor razonable al final del período o ejercicio. El costo histórico es generalmente basado en el valor razonable de la contraprestación entregada a cambio de activos.

El informe de auditoría de fecha 05 de mayo de 2026  
se extiende en documento aparte  
**ADLER, HASENCLEVER & ASOCIADOS S.R.L.**  
**CONTADORES PÚBLICOS**  
**C.P.C.E.C.A.B.A. F° 1 – T° 68**




**GABRIEL ADRIAN RIGHINI (Socio)**

Contador Público (U.B.A.)  
C.P.C.E.C.A.B.A. - T° 245, F° 74



**JORGE GARCIA SANTILLÁN**

Por Comisión Fiscalizadora  
Abogado  
C.P.A.C.F. - T° 47, F° 262



**RICARDO GASTON RAMA  
LEGUISAMON**

Presidente

El valor razonable es el precio que se recibiría por vender un activo o se pagaría para transferir un pasivo en una transacción ordinaria entre participantes del mercado en la fecha de medición, independientemente de si ese precio es directamente observable o estimado usando otra técnica de valuación.

Al estimar el valor razonable de un activo o un pasivo, la Sociedad toma en cuenta las características del activo o pasivo si los participantes en el mercado tuvieran en cuenta esas características al fijar el precio del activo o pasivo en la fecha de medición. Además, para fines de información financiera, las mediciones del valor razonable se clasifican en el Nivel 1, 2 o 3 en función del grado en que las variables de las mediciones del valor razonable sean observables y la importancia de las variables para la medición del valor razonable en su totalidad, que se describen de la siguiente manera:

- Las variables de nivel 1 son precios cotizados (no ajustados) en mercados activos para activos o pasivos idénticos a los que la Sociedad puede acceder en la fecha de medición;
- Las variables de nivel 2 son variables, distintas de los precios cotizados incluidos en el nivel 1, que son observables para el activo o pasivo, ya sea directa o indirectamente; y
- Las variables de nivel 3 son variables no observables para el activo o pasivo.

Las políticas contables adoptadas para la preparación de los estados financieros intermedios condensados al 31 de marzo de 2026 son consistentes con las utilizadas para la elaboración de los estados financieros al 31 de diciembre de 2025 y, en consecuencia, estos estados financieros intermedios condensados deben ser leídos en conjunto con los estados financieros al 31 de diciembre de 2025, que incluyen las principales políticas contables descritas en la nota 3 de dichos estados financieros.

La Sociedad ha adoptado todas las nuevas normas e interpretaciones o modificaciones emitidas por el IASB que son relevantes para sus operaciones y que son aplicables al 31 de marzo de 2026, según se describe en la nota 2.1 a los estados financieros de la Sociedad al 31 de diciembre de 2025. Las nuevas normas y sus interpretaciones o modificaciones adoptadas no han tenido un impacto significativo en los presentes estados financieros condensados.

La Sociedad no ha adoptado anticipadamente ningún otro estándar, interpretación o modificación que haya sido emitido pero que aún no sea obligatoriamente efectivo.

## **2.2 Normas e interpretaciones emitidas no adoptadas a la fecha**

A la fecha de aprobación de estos estados financieros, la Sociedad no ha aplicado las siguientes nuevas y revisadas NIIF emitidas, pero aún no vigentes:


NIIF 18 - Presentación e información a revelar en los estados financieros, efectiva por los periodos anuales comenzados en o luego del 1 de enero de 2027, con aplicación temprana permitida y cambios prospectivos.

El Directorio de la Sociedad se encuentra trabajando para identificar todos los impactos que la NIIF 18 tendrá en los estados financieros y las notas a partir del periodo de aplicación. La Sociedad no aplicará la norma de forma anticipada.

Durante el periodo, se han emitido otras normas e interpretaciones, o modificaciones de las mismas, pero el Directorio de la Sociedad estima que la aplicación de las modificaciones mencionadas no tendrá impacto en los estados financieros de la Sociedad.

## **3. Información financiera en economías hiperinflacionarias**

El informe de auditoría de fecha 05 de mayo de 2026  
se extiende en documento aparte  
**ADLER, HASENCLEVER & ASOCIADOS S.R.L.**  
**CONTADORES PÚBLICOS**  
**C.P.C.E.C.A.B.A. F° 1 – T° 68**



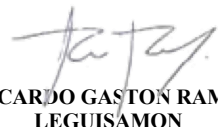
**GABRIEL ADRIAN RIGHINI (Socio)**

Contador Público (U.B.A.)  
C.P.C.E.C.A.B.A. - T° 245, F° 74



**JORGE GARCIA SANTILLÁN**

Por Comisión Fiscalizadora  
Abogado  
C.P.A.C.F. - T° 47, F° 262



**RICARDO GASTÓN RAMA  
LEGUISAMÓN**  
Presidente

El 29 de septiembre de 2018, la FACPCE emitió la Resolución de Junta de Gobierno (JG) N° 539/18, aprobada por el CPCECABA mediante la Resolución de Consejo Directivo (CD) N° 107/18, indicando, entre otras cuestiones, que la Argentina debe ser considerada una economía inflacionaria en los términos de las normas contables profesionales a partir del 1° de julio de 2018, en consonancia con la visión de organismos internacionales.

La NIC 29 señala que, en un contexto de alta inflación, los estados financieros deben presentarse en una unidad de medida corriente; esto es, en moneda homogénea de cierre del período económico sobre el que se informa. No obstante, la Sociedad no podía presentar sus estados financieros reexpresados debido a que el Decreto N° 664/03 del Poder Ejecutivo Nacional (PEN) prohibía a los organismos oficiales (entre ellos, la CNV) recibir estados financieros ajustados por inflación.

A través de la Ley N° 27.468, publicada el 4 de diciembre del 2018 en el Boletín Oficial de la Nación, se derogó el Decreto N° 1.269/02 del PEN y sus modificatorios (incluido el Decreto N° 664 del PEN antes mencionado). Las disposiciones de la mencionada ley entraron en vigencia a partir del 28 de diciembre de 2018, fecha en la cual se publicó la Resolución General N° 777/18 de CNV, la cual estableció que los estados financieros anuales, y especiales que cierran a partir del 31 de diciembre de 2018 inclusive, deben presentarse ante ese organismo de control en moneda homogénea.

De acuerdo con la NIC 29, los importes de los estados financieros que no se encuentren expresados en moneda de cierre del período sobre el que se informa, deben reexpresarse aplicando un índice general de precios. A tal efecto, y tal como lo establece la Resolución JG N° 539 de la FACPCE, se han aplicado coeficientes calculados a partir de índices publicados por dicha Federación, resultantes de combinar índices de precios al consumidor nacional (IPC) publicados por el Instituto Nacional de Estadística y Censos (INDEC) a partir del 1° de enero de 2017 y, hacia atrás, índices de precios internos al por mayor (IPIM) elaborados por dicho Instituto o, en su ausencia, índices de precios al consumidor publicados por la Dirección General de Estadística y Censos de la Ciudad Autónoma de Buenos Aires.

La variación del índice por el período de tres meses iniciado el 1 de enero de 2026 y finalizado el 31 de marzo de 2026 y por el período de tres meses iniciado el 1 de enero de 2025 y finalizado el 31 de marzo de 2025, ha sido del 9,44% y 8,57%, respectivamente. La variación del índice en el ejercicio económico finalizado el 31 de diciembre de 2025 fue del 31,55%.

#### **4. Juicios contables críticos y fuentes clave para la estimación de incertidumbres**


En la aplicación de las políticas contables de la Sociedad, las cuales se describen en la nota 3, el Directorio y la Gerencia de la Sociedad han debido emitir juicios y elaborar estimaciones sobre los valores en libros de los activos y pasivos cuyas mediciones no son factibles de obtener de otras fuentes. Las estimaciones y los juicios asociados se basan en la experiencia histórica y en otros factores que son considerados relevantes. Los resultados reales podrían diferir de estas estimaciones.

Las estimaciones y supuestos se revisan periódicamente. Los efectos de la revisión de las estimaciones contables son reconocidos en el período en el cual que se efectúa la revisión, en tanto la revisión afecte sólo a ese período o en el período de la revisión y períodos futuros, si la revisión afecta al período corriente y a períodos futuros.

Las principales áreas y rubros contables que requieren juicios y estimaciones significativas por parte de la Dirección en la preparación de los estados financieros son: el valor recuperable de ciertos activos, la vida útil de los elementos de propiedades, planta y equipo, la estimación de provisiones y pasivos contingentes por juicios y reclamos y de pasivos por obligaciones de planes de beneficios y el cálculo del impuesto a las ganancias y activos y pasivos por impuestos diferidos.

El informe de auditoría de fecha 05 de mayo de 2026  
se extiende en documento aparte

**ADLER, HASENCLEVER & ASOCIADOS S.R.L.**  
**CONTADORES PÚBLICOS**  
**C.P.C.E.C.A.B.A. F° 1 – T° 68**




**GABRIEL ADRIAN RIGHINI (Socio)**

Contador Público (U.B.A.)  
C.P.C.E.C.A.B.A. - T° 245, F° 74



**JORGE GARCIA SANTILLÁN**

Por Comisión Fiscalizadora  
Abogado  
C.P.A.C.F. - T° 47, F° 262



**RICARDO GASTON RAMA  
LEGUISAMON**

Presidente

## 5. Ingresos netos por servicios prestados

A continuación, se presenta un análisis de los ingresos netos por ventas de la Sociedad para operaciones que continúan:

<u>Ingresos por prestación de servicios</u>	<u>31/03/2026</u>	<u>31/03/2025</u>
Ingresos por servicios de puerto, almacenaje y logística devengados y facturados	3.702.410.803	4.304.137.743
Ingresos por servicios de puerto, almacenaje y logística devengados y no facturados	50.864.510	32.465.984
Total de ingresos netos por servicios prestados	<u>3.753.275.313</u>	<u>4.336.603.727</u>

## 6. Costo de servicios prestados, Gastos de operación y comercialización y Gastos de administración

<u>Costo de servicios prestados</u>	<u>31/03/2026</u>	<u>31/03/2025</u>
Inventarios al inicio del período		
-Materiales y otros	3.452.670.975	3.676.857.953
	<u>3.452.670.975</u>	<u>3.676.857.953</u>
Compras y costo de servicios del período		
-Compras	207.261.780	182.672.990
-Costos directos de servicios prestados	2.315.967.599	2.326.466.266
	<u>2.523.229.379</u>	<u>2.509.139.256</u>
Inventarios al final del período		
- Materiales y otros	(3.479.290.784)	(3.713.504.201)
	<u>(3.479.290.784)</u>	<u>(3.713.504.201)</u>
Costo de servicios prestados	<u>2.496.609.570</u>	<u>2.472.493.008</u>

### Costos directos de servicios prestados

	<u>31/03/2026</u>	<u>31/03/2025</u>
Honorarios y retribuciones por servicios	232.087.345	207.487.937
Sueldos y jornales	1.177.522.557	1.234.414.259
Contribuciones sociales	306.216.039	319.710.675
Impuestos, tasas y contribuciones	82.199.354	66.250.656
Depreciación de Propiedades, planta y equipos	354.561.205	322.029.179
Amortización de activos intangibles	21.041.387	18.236.725
Gastos generales	37.672.274	33.548.345
Reparaciones y mantenimiento	26.777	8.887.596
Seguros	47.883.889	44.096.012
Alquileres	-	729.026
Gastos de representación	3.953.560	2.759.909
Gastos de vigilancia	52.803.212	57.061.932
Indemnizaciones	-	11.254.015
	<u>2.315.967.599</u>	<u>2.326.466.266</u>

El informe de auditoría de fecha 05 de mayo de 2026 se extiende en documento aparte

**ADLER, HASENCLEVER & ASOCIADOS S.R.L.**  
**CONTADORES PÚBLICOS**  
**C.P.C.E.C.A.B.A. F° 1 – T° 68**

**GABRIEL ADRIAN RIGHINI (Socio)**

Contador Público (U.B.A.)  
C.P.C.E.C.A.B.A. - T° 245, F° 74

**JORGE GARCÍA SANTILLÁN**

Por Comisión Fiscalizadora  
Abogado  
C.P.A.C.F. - T° 47, F° 262

**RICARDO GASTÓN RAMA  
LEGUISAMÓN**

Presidente

**6. Costo de servicios prestados, Gastos de operación y comercialización y Gastos de administración (continuación)**

Gastos de operación y comercialización

	31/03/2026	31/03/2025
Honorarios y retribuciones por servicios	93.179.499	48.847.627
Sueldos y jornales	277.379.217	346.918.468
Contribuciones sociales	71.160.717	77.234.823
Impuestos, tasas y contribuciones	196.744.753	190.874.620
Depreciación de Propiedades, planta y equipos	121.854.792	119.639.857
Amortización de activos intangibles	7.231.456	6.775.285
Gastos generales	21.558.486	19.939.470
Reparaciones y mantenimiento	-	7.482.574
Seguros	6.217.936	6.303.512
Alquileres	-	2.098.495
Gastos de representación	590.984	2.313.081
Gastos de vigilancia	15.340.790	21.240.341
Indemnizaciones	36.808.032	-
	848.066.662	849.668.153

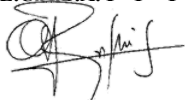
Gastos de administración

	31/03/2026	31/03/2025
Honorarios y retribuciones por servicios	181.412.959	175.023.056
Sueldos y jornales	278.574.875	267.765.325
Contribuciones sociales	63.536.701	61.406.779
Impuestos, tasas y contribuciones	27.524.410	5.849.702
Depreciación de Propiedades, planta y equipos	67.706.385	76.836.963
Amortización de activos intangibles	4.018.026	4.351.329
Gastos generales	63.698.577	63.780.340
Reparaciones y mantenimiento	30.152.434	19.409.223
Seguros	8.085.315	7.504.225
Alquileres	2.167.077	2.092.155
Gastos de representación	15.442.910	9.799.333
Gastos de vigilancia	13.148.796	16.145.860
	755.468.465	709.964.290

**7. Información por segmentos**

La NIIF 8 exige que las entidades adopten el “Enfoque de la Gerencia” para revelar información sobre el resultado de sus segmentos operativos. En general, esta es la información que el Directorio y la Gerencia General utilizan internamente para evaluar el rendimiento de los segmentos y decidir cómo asignar los recursos a los mismos. La Sociedad considera un segmento de negocio al conjunto de activos y operaciones encargados de suministrar productos o servicios, en primer lugar, en función de la naturaleza de las distintas líneas de negocio y en segundo lugar por la ubicación geográfica; por lo tanto, los segmentos se clasifican de la siguiente manera:

El informe de auditoría de fecha 05 de mayo de 2026  
se extiende en documento aparte  
**ADLER, HASENCLEVER & ASOCIADOS S.R.L.**  
**CONTADORES PÚBLICOS**  
**C.P.C.E.C.A.B.A. F° 1 – T° 68**




**GABRIEL ADRIAN RIGHINI (Socio)**

Contador Público (U.B.A.)  
C.P.C.E.C.A.B.A. - T° 245, F° 74



**JORGE GARCIA SANTILLÁN**

Por Comisión Fiscalizadora  
Abogado  
C.P.A.C.F. - T° 47, F° 262



**RICARDO GASTON RAMA  
LEGUISAMON**

Presidente

## 7. Información por segmentos (continuación)

- Servicios de puerto, almacenaje y logística

El único segmento que actualmente posee la Sociedad es el relacionado con servicios de puerto, almacenaje y logística.

### Servicios de puerto, almacenaje y logística

La Sociedad posee una terminal portuaria estratégicamente ubicada sobre el margen derecho del Río Paraná de Las Palmas, kilómetro 94,5. Situada a 2 km de la ruta 9 (Panamericana) y con acceso cercano a las rutas Nacional 5, Provincial 6, Nacional 7 y 8 y el Puente Zárate Brazo Largo.

El muelle tiene una capacidad operativa para buques de hasta 220 metros de eslora y 32 pies de calado y ocho líneas que pueden operarse simultáneamente.

La Sociedad presta los siguientes servicios:

- Carga y descarga de buques, barcasas, camiones y contenedores
- Despacho de productos en camiones, incluyendo la documentación a requerimiento de nuestros clientes.
- Llenado de tambores a peso exacto y despacho en camiones.
- Trasvase de productos de contenedores a camiones cisterna.
- Calefacción de productos en camiones y contenedores.
- Laboratorio completamente equipado.
- Grúa en muelle para carga de alimentos, lubricantes y repuestos a buques.
- Tanques fiscales.
- Sistema informativo de aduana en terminal portuaria.
- Nitrógeno, vapor, aire y agua en tanques y sectores operativos.


Dentro del cumplimiento de la normativa legal vigente, la terminal portuaria cuenta con la aprobación del Plan Nacional de Contingencias, como así también la habilitación PBIP de Puerto Seguro. Dentro de ese marco son realizados en forma periódica simulacros y pruebas de su Sistema de Respuesta ante Emergencias, de su personal, empresas contratistas y autoridades.

La Sociedad cuenta con una importante capacidad de almacenaje para productos de terceros líquidos a granel en su terminal portuaria.

### **7.1 Información sobre activos y pasivos provenientes de los segmentos sobre los que debe informarse**

Los activos y pasivos están centralizados, son controlados a nivel corporativo y no se presentan en segmentos reportables

El informe de auditoría de fecha 05 de mayo de 2026  
se extiende en documento aparte  
**ADLER, HASENCLEVER & ASOCIADOS S.R.L.**  
**CONTADORES PÚBLICOS**  
**C.P.C.E.C.A.B.A. F° 1 – T° 68**




**GABRIEL ADRIAN RIGHINI (Socio)**

Contador Público (U.B.A.)  
C.P.C.E.C.A.B.A. - T° 245, F° 74



**JORGE GARCIA SANTILLÁN**

Por Comisión Fiscalizadora  
Abogado  
C.P.A.C.F. - T° 47, F° 262



**RICARDO GASTON RAMA  
LEGUISAMON**

Presidente

## 7.2 Información de resultados por segmento operativo

### Servicios de puerto, almacenaje y logística

	31/03/2026	31/03/2025
Ingresos netos por servicios prestados	3.753.275.313	4.336.603.727
Costo de servicios prestados	(2.496.609.570)	(2.472.493.008)
Ganancia bruta	1.256.665.743	1.864.110.719

## 7.3 Información a nivel entidad (base mercado)

### Mercado local

	31/03/2026	31/03/2025
Ingresos netos por servicios prestados	3.170.845.250	3.674.118.903
Costo de servicios prestados	(2.109.187.826)	(2.094.780.586)
Ganancia bruta	1.061.657.424	1.579.338.317

### Mercado externo

	31/03/2026	31/03/2025
Ingresos netos por servicios prestados	582.430.063	662.484.824
Costo de servicios prestados	(387.421.744)	(377.712.422)
Ganancia bruta	195.008.319	284.772.402

## 7.4 Información sobre clientes principales

Los ingresos que surgen de las ventas por servicio de puerto, almacenaje y logística por \$ 3.753.275.313 y \$ 4.336.603.727 en los períodos de tres meses terminados el 31 de marzo de 2026 y 2025 incluyen ingresos por aproximadamente \$ 3.587.524.478 y \$ 3.204.319.044, originados por ventas a los principales clientes de la Sociedad en los períodos antes indicados. Asimismo, al 31 de marzo de 2026 y 31 de diciembre de 2025, el saldo de cuentas comerciales por cobrar de los clientes antes mencionados representa el 77% y 71%, respectivamente, del total de cuentas comerciales por cobrar a dichas fechas.

## 8. Operaciones discontinuadas

Con fecha 29 de mayo de 2017, la Sociedad resolvió comenzar con un plan de reestructuración debido a la grave situación económica y financiera. En este sentido, se resolvió cerrar de forma inmediata las plantas de Solventes Oxigenados y Solventes Alifáticos y Aromáticos, y concentrarse en el negocio de almacenaje y logística asociado a la terminal portuaria.

En consecuencia, las operaciones de “Propia producción” y “Reventa” fueron discontinuadas a partir de dicha fecha.

El informe de auditoría de fecha 05 de mayo de 2026  
se extiende en documento aparte  
**ADLER, HASENCLEVER & ASOCIADOS S.R.L.**  
**CONTADORES PÚBLICOS**  
**C.P.C.E.C.A.B.A. F° 1 – T° 68**

**GABRIEL ADRIAN RIGHINI (Socio)**

Contador Público (U.B.A.)  
C.P.C.E.C.A.B.A. - T° 245, F° 74

**JORGE GARCIA SANTILLÁN**

Por Comisión Fiscalizadora  
Abogado  
C.P.A.C.F. - T° 47, F° 262

**RICARDO GASTON RAMA  
LEGUISAMON**

Presidente

## 8.1 Análisis de los resultados provenientes de operaciones discontinuadas

Los resultados de las operaciones discontinuadas incluidos en las (pérdidas)/ganancias netas del período se desglosan a continuación:

	Nota	31/03/2026	31/03/2025
Otros ingresos (egresos) operativos, netos	9	104.642.207	(123.850.713)
Ganancia (Pérdida) antes de resultados financieros		104.642.207	(123.850.713)
Resultados financieros	10	140.015.184	164.920.312
Resultado antes de impuesto a las ganancias		244.657.391	41.069.599
Quebranto (Cargo) Impuesto a las ganancias (Pérdida) Ganancia neta del período proveniente de las operaciones discontinuadas	11	44.884.330	(51.751.992)
		289.541.721	(10.682.393)

## 9. Otros (egresos) ingresos operativos, netos

### Operaciones que continúan

	31/03/2026	31/03/2025
Cargo por provisiones (nota 19)	(409.579.820)	114.939.368
Diversos	(49.326.693)	115.029.495
	(458.906.513)	229.968.863

### Operaciones discontinuadas

	31/03/2026	31/03/2025
Recupero (Cargo) por provisiones (nota 19)	(2.682.679)	(20.319.883)
Recupero (Cargo) Provisión para cierre de plantas	854.178	(3.193.804)
Recupero (Cargo) Provisión ambiental	106.589.437	(68.514.683)
Desmantelamiento	(118.729)	-
Diversos	-	(31.822.343)
	104.642.207	(123.850.713)

## 10. Resultados financieros

	31/03/2026	31/03/2025
<u>Generados por diferencias de cambio</u>		
Ingresos por variación cambiaria	6.952.060	193.024.373
Egresos por variación cambiaria	(264.913.517)	(23.296.011)
Subtotal	(257.961.457)	169.728.362
<u>Ingresos financieros</u>		
Otros ingresos	41.117.281	35.392.347
Diversos	1.468.295	1.619.688
Subtotal	42.585.576	37.012.035
<u>Egresos financieros</u>		
Gastos y comisiones bancarias	(39.379.551)	(46.343.556)
Intereses impositivos y por plan de beneficios definidos	(29.329.818)	(46.677.882)
Subtotal	(68.709.369)	(93.021.438)

El informe de auditoría de fecha 05 de mayo de 2026 se extiende en documento aparte

**ADLER, HASENCLEVER & ASOCIADOS S.R.L.**  
**CONTADORES PÚBLICOS**  
**C.P.C.E.C.A.B.A. F° 1 – T° 68**

**GABRIEL ADRIAN RIGHINI (Socio)**

Contador Público (U.B.A.)  
C.P.C.E.C.A.B.A. - T° 245, F° 74

**JORGE GARCIA SANTILLÁN**

Por Comisión Fiscalizadora  
Abogado  
C.P.A.C.F. - T° 47, F° 262

**RICARDO GASTON RAMA  
LEGUISAMON**

Presidente

## 10. Resultados financieros (continuación)

	31/03/2026	31/03/2025
<u>Resultado posición monetaria neta</u>	<u>(111.147.967)</u>	<u>(846.486)</u>
Total resultados financieros	<u>(395.233.217)</u>	<u>112.872.473</u>
Clasificación en los estados financieros:		
Operaciones que continúan	(535.248.401)	(52.047.839)
Operaciones discontinuadas	140.015.184	164.920.312
	<u>(395.233.217)</u>	<u>112.872.473</u>

## 11. Impuesto a las ganancias e impuesto diferido

	31/03/2026	31/03/2025
Impuesto a las ganancias reconocido en los resultados:		
Quebranto (Cargo) por impuesto diferido relacionado con el origen y reversión de diferencias temporarias	395.323.383	(124.587.875)
Impuesto corriente	-	-
Quebranto (Cargo) total por impuestos a las ganancias	<u>395.323.383</u>	<u>(124.587.875)</u>
Clasificación en los estados financieros		
Operaciones que continúan	350.439.053	(72.835.883)
Operaciones discontinuadas	44.884.330	(51.751.992)
	<u>395.323.383</u>	<u>(124.587.875)</u>

La pérdida por impuestos a las ganancias puede ser conciliado con el resultado contable antes de los impuestos a las ganancias y a la ganancia mínima presunta de la siguiente manera:

	31/03/2026	31/03/2025
Resultado antes de impuesto a las ganancias proveniente de las operaciones que continúan	(1.341.024.298)	482.399.298
Resultado antes de impuesto a las ganancias proveniente de las operaciones discontinuadas	244.657.391	41.069.600
Subtotal	<u>(1.096.366.907)</u>	<u>523.468.898</u>
Alícuota	27%	27%
Quebranto (Cargo) por impuesto a las ganancias	296.019.065	(141.336.602)
Efectos de conceptos que no son deducibles o gravables	99.304.318	16.748.727
Subtotal	<u>395.323.383</u>	<u>(124.587.875)</u>
Total quebranto (Cargo) por impuesto a las ganancias	<u>395.323.383</u>	<u>(124.587.875)</u>

La composición del pasivo impositivo diferido, neto al 31 de marzo de 2026 y al 31 de marzo de 2025 era la siguiente:

	31/03/2026	31/12/2025
<u>Activo impositivo diferido</u>		
Provisiones	928.247.207	895.514.729
Quebrantos impositivos	302.850.902	-
Ajuste por inflación impositivo	10.661.286	11.667.956
Total	<u>1.241.759.395</u>	<u>907.182.685</u>

El informe de auditoría de fecha 05 de mayo de 2026 se extiende en documento aparte

**ADLER, HASENCLEVER & ASOCIADOS S.R.L.**  
**CONTADORES PÚBLICOS**  
**C.P.C.E.C.A.B.A. F° 1 - T° 68**

**GABRIEL ADRIAN RIGHINI (Socio)**

Contador Público (U.B.A.)  
C.P.C.E.C.A.B.A. - T° 245, F° 74

**JORGE GARCÍA SANTILLÁN**

Por Comisión Fiscalizadora  
Abogado  
C.P.A.C.F. - T° 47, F° 262

**RICARDO GASTÓN RAMA LEGUISAMÓN**

Presidente

## 11. Impuesto a las ganancias e impuesto diferido (continuación)

<u>Pasivo impositivo diferido</u>		
Propiedades, planta y equipo y activos intangibles	(5.110.275.886)	(5.167.633.962)
Inventario	(1.116.161.109)	(1.116.571.823)
Diversos	(2.397.388)	(5.375.271)
Total	<u>(6.228.834.383)</u>	<u>(6.289.581.056)</u>
Total pasivo por impuesto diferido, neto	<u>(4.987.074.988)</u>	<u>(5.382.398.371)</u>

## 12. (Pérdida) Ganancia por acción

Las (pérdidas) ganancias provenientes de operaciones que continúan y operaciones discontinuadas y el número promedio ponderado de acciones ordinarias consideradas en el cálculo de las (pérdidas) ganancias por acción básica y diluida de operaciones que continúan y operaciones discontinuadas son los siguientes:

	<u>31/03/2026</u>	<u>31/03/2025</u>
<u>Provenientes de operaciones que continúan y operaciones discontinuadas</u>		
Pérdidas consideradas en el cálculo por acción básica	(701.043.524)	398.881.024
Número promedio ponderado de acciones ordinarias	1.091.624.374	1.091.624.374
Pérdida por acción	(0,642)	0,365
<hr/>		
<u>Provenientes de operaciones que continúan</u>		
Ganancia (Pérdida) consideradas en el cálculo por acción básica	(990.585.245)	409.563.417
Número promedio ponderado de acciones ordinarias	1.091.624.374	1.091.624.374
Ganancia (Pérdida) por acción	(0,907)	0,375
<hr/>		
<u>Provenientes de operaciones que discontinuadas</u>		
(Pérdida) Ganancia consideradas en el cálculo por acción básica	289.541.721	(10.682.393)
Número promedio ponderado de acciones ordinarias	1.091.624.374	1.091.624.374
(Pérdida) Ganancia por acción	0,265	(0,010)


Al 31 de marzo de 2026 y 2025 la Sociedad no ha emitido instrumentos financieros u otros contratos que otorguen derecho a su poseedor a recibir acciones ordinarias de la Sociedad. En consecuencia, el promedio ponderado de acciones básico es igual al promedio ponderado de acciones diluido.

## 13. Propiedades, planta y equipo

El detalle de variaciones en el rubro Propiedades, planta y equipo al 31 de marzo de 2026 y 31 de diciembre de 2025 es el siguiente:

Introduce el texto aquí

El informe de auditoría de fecha 05 de mayo de 2026 se extiende en documento aparte  
**ADLER, HASENCLEVER & ASOCIADOS S.R.L.**  
**CONTADORES PÚBLICOS**  
**C.P.C.E.C.A.B.A. F° 1 – T° 68**




**GABRIEL ADRIAN RIGHINI (Socio)**

Contador Público (U.B.A.)  
C.P.C.E.C.A.B.A. - T° 245, F° 74



**JORGE GARCIA SANTILLÁN**

Por Comisión Fiscalizadora  
Abogado  
C.P.A.C.F. - T° 47, F° 262



**RICARDO GASTON RAMA  
LEGUISAMON**

Presidente

## Evolución de Propiedades, planta y equipo al 31 de marzo de 2026 y al 31 de diciembre de 2025

(Cifras expresadas en pesos – ver nota 2)


Cuenta principal	Valores de origen				Depreciación acumulada				Neto resultante	
	Al comenzar el ejercicio	Aumentos	Bajas	Al finalizar el período	Al comenzar el ejercicio	Bajas	Del período	Al finalizar el período	al 31/03/2026	al 31/12/2025
Terrenos	9.240.441.753	-	-	9.240.441.753	-	-	-	-	9.240.441.753	9.240.441.753
Edificios	4.088.808.245	23.618.311	-	4.112.426.556	1.945.837.230	-	32.841.407	1.978.678.637	2.133.747.919	2.142.971.015
Mejoras amortizables	2.647.203.608	-	-	2.647.203.608	2.636.728.486	-	588.039	2.637.316.525	9.887.083	10.475.122
Pavimentos, desagües y cercos	3.441.484.150	-	-	3.441.484.150	2.674.457.959	-	45.008.372	2.719.466.331	722.017.819	767.026.191
Instalaciones	7.089.719.196	398.575	-	7.090.117.771	3.216.721.302	-	84.236.350	3.300.957.652	3.789.160.119	3.872.997.894
Estructuras metálicas	846.828.569	-	-	846.828.569	814.790.470	-	15.134.819	829.925.289	16.903.280	32.038.099
Cañerías y accesorios	7.853.931.295	258.568.867	-	8.112.500.162	3.126.423.375	-	118.267.982	3.244.691.357	4.867.808.805	4.727.507.920
Equipos y máquinas	6.188.895.091	90.342.553	-	6.279.237.644	3.365.128.134	-	56.409.272	3.421.537.406	2.857.700.238	2.823.766.957
Instrumentos de control y medición	1.406.149.522	-	-	1.406.149.522	814.729.391	-	16.111.661	830.841.052	575.308.470	591.420.131
Instrumentos de laboratorio	334.171.819	-	-	334.171.819	235.203.990	-	-	235.203.990	98.967.829	98.967.829
Tanques	11.392.927.332	2.555.812	-	11.395.483.144	5.462.089.246	-	140.235.044	5.602.324.290	5.793.158.854	5.930.838.086
Muebles y útiles	1.142.219.649	20.958.972	-	1.163.178.621	878.767.503	-	32.456.258	911.223.761	251.954.860	263.452.146
Repuestos	162.137.317	-	-	162.137.317	14.165.891	-	2.833.178	16.999.069	145.138.248	147.971.426
Rodados	28.898.328	-	-	28.898.328	28.898.328	-	-	28.898.328	-	-
Obras en curso	377.489.912	-	-	377.489.912	-	-	-	-	377.489.912	377.489.912
Estudios de obras	75.046.100	-	-	75.046.100	-	-	-	-	75.046.100	75.046.100
Equipos en arrendamiento financiero	98.359.090	-	-	98.359.090	98.359.090	-	-	98.359.090	-	-
<b>Totales al 31/03/2026</b>	<b>56.414.710.976</b>	<b>396.443.090</b>	<b>-</b>	<b>56.811.154.066</b>	<b>25.312.300.395</b>	<b>-</b>	<b>544.122.382</b>	<b>25.856.422.777</b>	<b>30.954.731.289</b>	<b>-</b>
<b>Totales al 31/12/2025</b>	<b>55.324.238.490</b>	<b>1.808.893.735</b>	<b>(718.421.249)</b>	<b>56.414.710.976</b>	<b>23.648.325.172</b>	<b>(483.343.297)</b>	<b>2.147.318.520</b>	<b>25.312.300.395</b>	<b>-</b>	<b>31.102.410.581</b>

El informe de auditoría de fecha 05 de mayo de 2026  
se extiende en documento aparte

**ADLER, HASENCLEVER & ASOCIADOS S.R.L.**

**CONTADORES PÚBLICOS**

**C.P.C.E.C.A.B.A. F° 1 – T° 68**



**GABRIEL ADRIAN RIGHINI (Socio)**

Contador Público (U.B.A.)  
C.P.C.E.C.A.B.A. - T° 245, F° 74



**JORGE GARCIA SANTILLÁN**

Por Comisión Fiscalizadora  
Abogado  
C.P.A.C.F. - T° 47, F° 262



**RICARDO GASTON RAMA  
LEGUISAMON**

Presidente

#### 14. Activos intangibles

Evolución de Activos intangibles al 31 de marzo de 2026 y al 31 de diciembre de 2025

Cuenta principal	Valores de origen			Amortización acumulada			Neto resultante	
	Al comenzar el ejercicio	Aumentos	Al finalizar el período	Al comenzar el ejercicio	Del período	Al finalizar el período	Al 31/03/2026	Al 31/12/2025
Licencias y Software	1.493.115.253	-	1.493.115.253	1.186.228.549	32.290.869	1.218.519.418	274.595.835	306.886.704
Total 31/03/2026	1.493.115.253	-	1.493.115.253	1.186.228.549	32.290.869	1.218.519.418	274.595.835	-
Total 31/12/2025	1.493.115.253	-	1.493.115.253	1.066.600.758	119.627.791	1.186.228.549	-	306.886.704

#### 15. Inventarios

	31/03/2026	31/12/2025
No corrientes		
Materias primas y materiales varios de producción	2.844.040.792	2.693.083.361
	<u>2.844.040.792</u>	<u>2.693.083.361</u>
Corrientes		
Materias primas y materiales varios de producción	635.249.992	759.587.614
	<u>635.249.992</u>	<u>759.587.614</u>

#### 16. Otros créditos

	31/03/2026	31/12/2025
Corrientes		
Saldo a favor imp. a las gcias y a la gcia mínima presunta	146.326.042	138.620.004
Retenciones y percepciones de impuesto sobre los ingresos Brutos	46.077.028	85.583.305
Anticipos a proveedores	8.970.376	17.470.216
Seguros y gastos pagados por anticipado	220.204.553	212.002.178
Cuentas por cobrar a partes relacionadas	100.221.424	115.478.383
Cuentas con el personal	7.163.682	7.840.098
Créditos diversos	560.760	613.785
	<u>529.523.865</u>	<u>577.607.969</u>

El informe de auditoría de fecha 05 de mayo de 2026 se extiende en documento aparte  
**ADLER, HASENCLEVER & ASOCIADOS S.R.L.**  
**CONTADORES PÚBLICOS**  
**C.P.C.E.C.A.B.A. F° 1 – T° 68**

  
**GABRIEL ADRIAN RIGHINI (Socio)**

Contador Público (U.B.A.)  
 C.P.C.E.C.A.B.A. - T° 245, F° 74

  
**JORGE GARCIA SANTILLÁN**

Por Comisión Fiscalizadora  
 Abogado  
 C.P.A.C.F. - T° 47, F° 262

  
**RICARDO GASTON RAMA LEGUISAMON**  
 Presidente

## 17. Cuentas comerciales por cobrar

	<u>31/03/2026</u>	<u>31/12/2025</u>
Corrientes		
Comunes	656.051.789	848.725.243
Diversos	27.422.645	31.650.931
Provisión para cuentas de dudoso cobro	<u>(26.684.157)</u>	<u>(30.735.625)</u>
	<u>656.790.277</u>	<u>849.640.549</u>

Las cuentas comerciales por cobrar que se revelan arriba se clasifican como activos financieros que se miden al costo amortizado.

El período de crédito promedio sobre ventas es de 30 días. Se hace recargo por intereses sobre las cuentas comerciales por cobrar que superan los 15 días de atraso de la fecha de vencimiento. Posteriormente a esa fecha, se cargan intereses a la tasa activa del Banco Nación Argentina para descuento de cheques sobre el saldo pendiente. La Sociedad reconoce una provisión para cuentas de dudoso cobro por el 100 % de todas las cuentas por cobrar que se encuentran en gestión judicial.

Antes de aceptar cualquier nuevo cliente, la Sociedad utiliza un sistema externo de calificación crediticia para evaluar la calidad crediticia del cliente potencial y define los límites de crédito por cliente. Los límites y calificaciones atribuidos a los clientes se revisan periódicamente. Sobre el saldo de cuentas comerciales por cobrar al final del período terminado el 31 de marzo de 2026, cinco de los clientes adeudan a la Sociedad un total de \$ 311.538.802,07. Ningún otro cliente representa más del 10% del saldo total de las cuentas comerciales por cobrar.

Las cuentas comerciales por cobrar reveladas en los párrafos anteriores incluyen los montos que están vencidos al final del período económico sobre el que se informa y los importes (los cuales incluyen los intereses acumulados luego de que las cuentas tienen una antigüedad de 35 días) aún se consideran recuperables.

## 18. Patrimonio

El capital nominal está compuesto por 1.091.624.374 acciones ordinarias e integradas totalmente.

## 19. Provisiones

	<u>31/03/2026</u>	<u>31/12/2025</u>
Para juicios laborales (1)	757.396.998	377.723.100
Por cierre de plantas (2)	1.413.369.202	1.688.115.054
Diversas (3)	4.448.923	4.869.004
	<u>2.175.215.123</u>	<u>2.070.707.158</u>

El informe de auditoría de fecha 05 de mayo de 2026  
se extiende en documento aparte  
**ADLER, HASENCLEVER & ASOCIADOS S.R.L.**  
**CONTADORES PÚBLICOS**  
**C.P.C.E.C.A.B.A. F° 1 – T° 68**

  
**GABRIEL ADRIAN RIGHINI (Socio)**

Contador Público (U.B.A.)  
C.P.C.E.C.A.B.A. - T° 245, F° 74

  
**JORGE GARCIA SANTILLÁN**

Por Comisión Fiscalizadora  
Abogado  
C.P.A.C.F. - T° 47, F° 262

  
**RICARDO GASTON RAMA  
LEGUISAMON**  
Presidente

## 19. Provisiones (continuación)

	<u>31/03/2026</u>	<u>31/12/2025</u>
No corrientes	1.417.818.125	1.692.984.058
Corrientes	757.396.998	377.723.100
	<u>2.175.215.123</u>	<u>2.070.707.158</u>

	<u>Para juicios laborales</u>	<u>Por cierre de plantas</u>	<u>Diversas</u>
Saldo al 31 de diciembre de 2025	377.723.100	1.688.115.054	4.869.004
Aumento (Recupero) de provisión (nota 10)	412.262.499	(107.443.615)	-
Utilización de provisión	-	(24.844.716)	-
Resultado posición monetaria neta	<u>(32.588.601)</u>	<u>(142.457.521)</u>	<u>(420.081)</u>
Saldo al 31 de marzo 2026	<u>757.396.998</u>	<u>1.413.369.202</u>	<u>4.448.923</u>

(1) Las provisiones para juicios laborales incluyen la evaluación global de las eventuales pérdidas resultantes de reclamos entablados por empleados de la Sociedad relacionados a accidentes laborales, enfermedades y acuerdos por desvinculaciones. Dichas evaluaciones son efectuadas por el Directorio y la Gerencia de la Sociedad basándose en el análisis propio de reclamos, controversias y hechos contingentes y en los informes de los asesores legales de la Sociedad.


(2) Las provisiones por cierre de plantas surgen de la evaluación global de las eventuales pérdidas por remediación de suelos resultantes del cierre de las plantas de solventes oxigenados y solventes alifáticos y aromáticos, tal como se indica en la nota 9. Dicha evaluación es efectuada por el Directorio y la Gerencia de la Sociedad basándose en el análisis propio de estimaciones de cargos por estos conceptos y en los informes de los asesores de la Sociedad.

(3) Provisiones diversas incluye otras contingencias administrativas, principalmente por honorarios y gastos judiciales.

## 20. Cuentas comerciales por pagar y otras cuentas por pagar

	<u>31/03/2026</u>	<u>31/12/2025</u>
Corrientes		
Comunes	592.114.239	865.256.414
Saldo Intercompañías a Pagar	25.224.941	47.494.027
Anticipos de clientes	1.487.603	-
	<u>618.826.783</u>	<u>912.750.441</u>

El informe de auditoría de fecha 05 de mayo de 2026  
se extiende en documento aparte  
**ADLER, HASENCLEVER & ASOCIADOS S.R.L.**  
**CONTADORES PÚBLICOS**  
**C.P.C.E.C.A.B.A. F° 1 – T° 68**




**GABRIEL ADRIAN RIGHINI (Socio)**

Contador Público (U.B.A.)  
C.P.C.E.C.A.B.A. - T° 245, F° 74



**JORGE GARCIA SANTILLÁN**

Por Comisión Fiscalizadora  
Abogado  
C.P.A.C.F. - T° 47, F° 262



**RICARDO GASTON RAMA  
LEGUISAMON**  
Presidente

## 21. Remuneraciones y cargas sociales

	<u>31/03/2026</u>	<u>31/12/2025</u>
Sueldos, jornales y gratificaciones a pagar	317.650.652	222.791.805
Contribuciones y cargas sociales	170.727.954	328.130.296
Vacaciones y otros beneficios a pagar	683.557.182	733.203.928
	<u>1.171.935.788</u>	<u>1.284.126.029</u>

## 22. Pasivos por impuestos

	<u>31/03/2026</u>	<u>31/12/2025</u>
Saldos a pagar impuesto a las ganancias	60.409.530	66.113.573
Impuesto al valor agregado	107.883.993	156.607.696
Retenciones y percepciones	110.875.755	169.220.673
Impuesto sobre los ingresos brutos – Saldo a pagar	58.675.599	76.884.337
Impuesto a los bienes personales – Responsable sustituto	23.409.833	20.496.206
Tasas y otros	28.590.213	29.795.449
Impuestos diversos a pagar	4.655.358	5.098.749
	<u>394.500.281</u>	<u>524.216.683</u>

## 23. Obligaciones por plan de beneficios

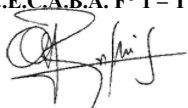
Los importes incluidos en el estado de situación financiera que surge de la obligación por plan de beneficios definidos de la Sociedad, son los siguientes:

	<u>31/03/2026</u>	<u>31/12/2025</u>
Obligaciones por plan de beneficios no corrientes	369.135.525	367.914.746
Obligaciones por plan de beneficios corrientes	61.609.743	67.427.114
	<u>430.745.268</u>	<u>435.341.860</u>

Los movimientos en el valor presente de la obligación por plan de beneficios definidos son los siguientes:

	<u>31/03/2026</u>	<u>31/12/2025</u>
Obligación por plan de beneficios definidos inicial	435.341.860	552.377.780
Costo de los servicios corrientes	4.067.971	19.973.969
Costo por intereses	34.020.522	124.328.540
Anticipo por jubilación	(5.125.342)	(106.982.995)
Ganancias actuariales reconocidas en otros resultados integrales	-	(21.881.101)
Resultado posición monetaria neta	(37.559.743)	(132.474.333)
Obligación por plan beneficios definidos final	<u>430.745.268</u>	<u>435.341.860</u>

El informe de auditoría de fecha 05 de mayo de 2026  
se extiende en documento aparte  
**ADLER, HASENCLEVER & ASOCIADOS S.R.L.**  
**CONTADORES PÚBLICOS**  
**C.P.C.E.C.A.B.A. F° 1 – T° 68**




**GABRIEL ADRIAN RIGHINI (Socio)**

Contador Público (U.B.A.)  
C.P.C.E.C.A.B.A. - T° 245, F° 74



**JORGE GARCIA SANTILLÁN**

Por Comisión Fiscalizadora  
Abogado  
C.P.A.C.F. - T° 47, F° 262



**RICARDO GASTON RAMA  
LEGUISAMON**  
Presidente

## 24. Valor razonable

El Directorio considera que los importes en libros de los activos y pasivos financieros reconocidos en los estados financieros se aproximan a su valor razonable.

	31/03/2026		31/12/2025	
	Importe en libros	Valor razonable	Importe en libros	Valor razonable
<u>Activos financieros</u>				
<u>Efectivo y equivalentes de efectivo</u>				
Fondos comunes de inversión (1)	551.669.340	551.669.340	795.222.175	795.222.175
Efectivo y depósitos a plazo fijo (2)	3.546.210.821	3.546.210.821	4.440.659.093	4.440.659.093
	<u>4.097.880.161</u>	<u>4.097.880.161</u>	<u>5.235.881.268</u>	<u>5.235.881.268</u>

- (1) Incluye fondos comunes de inversión medidos a valor razonable (nivel 1) determinado en base a su valor de cotización en un mercado activo.
- (2) Incluye efectivo en caja y bancos y depósitos a plazo fijo de corto plazo medidos a costo amortizado. Para estos activos, el valor razonable no difiere significativamente de su valor contable.

## 25. Saldos y transacciones con partes relacionadas

Al 31 de marzo de 2026 y al 31 de diciembre de 2025, el carácter de las Sociedades art. 33 Ley N° 19.550 y sociedades relacionadas con las que la Sociedad mantiene saldos o ha tenido operaciones, es el siguiente:

Sociedad	Carácter	% de acciones y votos
ANCSOL S.A.	Controlante directa	84,11%
ANCAP	Controlante indirecta	---
CABA S.A.	Relacionada	---
Petrouruguay S.A.	Relacionada	---

No se produjeron operaciones con las sociedades del título durante los períodos de tres meses terminados el 31 de marzo de 2026 y 2025.

Los montos imputados a resultados en concepto de remuneraciones, gratificaciones y cargas sociales fijas y variables al personal clave de la Gerencia durante los períodos de tres meses terminados el 31 de marzo de 2026 y 2025, ascienden a \$ 165.579.961 y \$236.514.717, respectivamente.

No se ha reconocido ningún gasto en el período actual ni en el anterior con respecto a saldos incobrables o cuentas de dudoso cobro relacionadas con los importes adeudados por partes relacionadas.

El informe de auditoría de fecha 05 de mayo de 2026 se extiende en documento aparte  
**ADLER, HASENCLEVER & ASOCIADOS S.R.L.**  
**CONTADORES PÚBLICOS**  
**C.P.C.E.C.A.B.A. F° 1 – T° 68**

**GABRIEL ADRIAN RIGHINI (Socio)**

Contador Público (U.B.A.)  
C.P.C.E.C.A.B.A. - T° 245, F° 74

**JORGE GARCIA SANTILLÁN**

Por Comisión Fiscalizadora  
Abogado  
C.P.A.C.F. - T° 47, F° 262

**RICARDO GASTON RAMA  
LEGUISAMON**  
Presidente

## 25. Saldos y transacciones con partes relacionadas (continuación)

Los siguientes saldos se encontraban pendientes al final del período sobre el que se informa:

	Saldos con otras partes relacionadas	
	Créditos (Deudas)	
	31/03/2026	31/12/2025
Personal clave de la gerencia		
Remuneraciones	(27.994.931)	(141.275.403)
Otros créditos		
Cuentas por cobrar a partes relacionadas	100.221.424	115.478.383
Otras partes relacionadas		
Cuentas comerciales y otras cuentas por pagar	(25.224.941)	(47.494.027)

## 26. Efectivo y equivalentes de efectivo

Para propósitos del estado de flujo de efectivo, el efectivo y equivalentes de efectivo incluye efectivo, bancos, fondos comunes de inversión y depósitos a plazo fijo con vencimientos originalmente pactados inferiores a tres meses, netos de sobregiros bancarios pendientes, en caso de corresponder.

	31/03/2026	31/12/2025
Caja	4.607.746	4.619.324
Bancos	584.108.579	896.205.291
Fondos comunes de inversión	551.669.340	795.222.175
Depósitos a plazo fijo	2.957.494.496	3.539.834.478
Efectivo y equivalentes de efectivo	4.097.880.161	5.235.881.268

El efectivo y equivalentes de efectivo al final de cada ejercicio económico sobre el que se informa, como se muestra en el Estado de flujo de efectivo, puede ser conciliado con las partidas relacionadas en el Estado de situación financiera de la siguiente manera:

	31/03/2026	31/03/2025
Caja	4.607.746	3.491.216
Bancos	584.108.579	618.426.333
Fondos comunes de inversión	551.669.340	372.098.641
Depósitos a plazo fijo	2.957.494.496	3.153.160.876
Efectivo y equivalentes de efectivo	4.097.880.161	4.147.177.066

Dentro del efectivo y equivalentes al efectivo no existen saldos sujetos a restricciones.


El informe de auditoría de fecha 05 de mayo de 2026  
se extiende en documento aparte  
**ADLER, HASENCLEVER & ASOCIADOS S.R.L.**  
**CONTADORES PÚBLICOS**  
**C.P.C.E.C.A.B.A. F° 1 – T° 68**

  
**GABRIEL ADRIAN RIGHINI (Socio)**

Contador Público (U.B.A.)  
C.P.C.E.C.A.B.A. - T° 245, F° 74

  
**JORGE GARCIA SANTILLÁN**

Por Comisión Fiscalizadora  
Abogado  
C.P.A.C.F. - T° 47, F° 262

  
**RICARDO GASTON RAMA  
LEGUISAMON**  
Presidente

## **27. Pasivos contingentes**

De acuerdo a la normas contables vigentes, la Sociedad no registra pasivos contingentes ya que, en opinión del Directorio de la Sociedad y sus asesores legales, en ningún caso representan, individualmente o en su conjunto, una contingencia de pérdida de valores significativos para la Sociedad.

## **28. Transcripción a libros rubricados**


Las operaciones de la Sociedad ocurridas entre el 1 de enero de 2026 y el 31 de marzo de 2026 surgen de los registros contables auxiliares de la Sociedad. A la fecha de emisión de los presentes estados contables, las operaciones ocurridas entre el 1 de enero de 2026 y el 31 de marzo de 2026 se encuentran pendientes de transcripción en el libro diario. Asimismo, los presentes estados financieros se encuentran pendientes de transcripción al Libro Inventario y Balances.

## **29. Hechos posteriores**

Con fecha 30 de abril de 2026, se llevó a cabo la Asamblea General Ordinaria de Accionistas que, entre otras cuestiones, resolvió por unanimidad de votos destinar, del total del resultado del ejercicio 2025 que ascendió a \$ 974.352.761, el 5% que representa \$ 53.317.698,96 a la reserva legal, la suma de \$ 230.758.500,04 a la recomposición de la reserva legal y el saldo remanente, \$ 782.277.777,22 a una reserva facultativa.

No existen otros acontecimientos u operaciones entre la fecha de cierre del periodo y la fecha de emisión de los presentes estados contables que puedan modificar significativamente la situación patrimonial y financiera de la Sociedad al 31 marzo de 2026, ni el resultado del período de tres meses finalizado en dicha fecha.

El informe de auditoría de fecha 05 de mayo de 2026  
se extiende en documento aparte  
**ADLER, HASENCLEVER & ASOCIADOS S.R.L.**  
**CONTADORES PÚBLICOS**  
**C.P.C.E.C.A.B.A. F° 1 – T° 68**




**GABRIEL ADRIAN RIGHINI (Socio)**

Contador Público (U.B.A.)  
C.P.C.E.C.A.B.A. - T° 245, F° 74



**JORGE GARCIA SANTILLÁN**

Por Comisión Fiscalizadora  
Abogado  
C.P.A.C.F. - T° 47, F° 262



**RICARDO GASTON RAMA  
LEGUISAMON**  
Presidente

**INFORME DE REVISIÓN DE LA COMISION FISCALIZADORA**  
**(Sobre los estados financieros intermedios condensados al 31 de marzo de 2026)**

A los señores Accionistas de

**CARBOCLOR S.A.**

CUIT N°: 30-50424922-7

Domicilio legal: Av. del Libertador 498, Piso 12° Ciudad Autónoma de Buenos Aires

**I. Introducción**

En nuestro carácter de miembros de la Comisión Fiscalizadora de Carbochlor S.A., de acuerdo con lo dispuesto por el artículo 294 de la Ley General de Sociedades 19.550 y las normas reglamentarias sobre información contable de la Comisión Nacional de Valores y Mercados Argentinos S.A., hemos efectuado una revisión de los documentos detallados a continuación:

- a) Estado de situación financiera intermedio condensado al 31 de marzo de 2026.
- b) Estado del resultado y otro resultado integral intermedio condensado por el período 3 meses terminados el 31 de marzo de 2026.
- c) Estado de cambios en el patrimonio intermedio condensado por el período de 3 meses terminado el 31 de marzo de 2026.
- d) Estado de flujo de efectivo intermedio condensado por el período de 3 meses terminado el 31 de marzo de 2026.
- e) Notas 1 a 29 a los estados financieros intermedios condensados al 31 de marzo de 2026.
- f) Reseña informativa al 31 de marzo de 2026, requerida por las normas de la Comisión Nacional de Valores

Las cifras y otra información correspondiente al ejercicio finalizado el 31 de diciembre de 2025 y al período tres meses finalizado el 31 de marzo 2025, reexpresadas a moneda de poder adquisitivo de marzo de 2026 según lo detallado en la nota 3, son parte integrante de los estados financieros intermedios condensados mencionados precedentemente y se las presenta con el propósito de que se interpreten exclusivamente en relación con las cifras y con la información del periodo intermedio actual.

**II. Responsabilidad del Directorio de la sociedad en relación con los estados contables especiales**

El Directorio de la Sociedad es responsable de la preparación y presentación razonable de la documentación adjunta que se señala en el apartado I. anterior, y de determinar que ese marco de información es aceptable en las circunstancias, así como del control interno que considere necesario para permitir su preparación libre de incorrecciones significativas y de efectuar las estimaciones que sean necesarias en las circunstancias.

**III. Responsabilidad de la Comisión Fiscalizadora**

Nuestra obligación consiste en emitir una manifestación sobre los documentos señalados en el apartado I. de este informe. Con el objeto de cumplir con dicha obligación hemos efectuado una revisión de acuerdo con las normas de sindicatura vigentes establecidas por la Resolución Técnica N°15 de la Federación Argentina de Consejos Profesionales de Ciencias Económicas. Dichas normas requieren que la revisión de los citados documentos se efectúe de acuerdo con las normas vigentes para la revisión de estados contables correspondientes a períodos intermedios, e incluya la verificación de la congruencia de los documentos revisados con la información sobre las decisiones societarias expuestas en actas, y la adecuación de dichas decisiones a la Ley y los estatutos, en lo relativo a sus aspectos formales y documentales.

Para realizar nuestra tarea profesional sobre los documentos detallados en el apartado I. de este informe, hemos tenido en cuenta la revisión efectuada por los auditores externos, Adler, Hasenclever & Asociados S.R.L quienes emitieron su informe de revisión con fecha 6 de mayo de 2026 de conformidad con la Norma Internacional sobre Encargos de Revisión 2410 “Revisión de la información financiera de períodos intermedios realizada por el auditor independiente de la entidad”, emitida por el Consejo de Normas Internacionales de Auditoría y Aseguramiento (“IAASB”, por su sigla en inglés).

Una revisión de los estados contables de períodos intermedios por parte de los auditores externos exige que estos cumplan con los requerimientos de ética y consiste en realizar indagaciones principalmente a las personas responsables de los temas financieros y contables, y aplicar lo que técnicamente se conoce como “procedimientos analíticos de evaluación de riesgos” y otros procedimientos de revisión. Esta revisión tiene un alcance significativamente menor que el de una auditoría y, por consiguiente, no permite obtener seguridad de se tome conocimiento de todos los temas significativos que podrían identificarse en una auditoría. En consecuencia, los auditores no expresan una opinión de auditoría.

Nuestra tarea incluyó el examen de los resultados de la revisión efectuada por dichos profesionales.

Dado que no es responsabilidad de la Comisión Fiscalizadora efectuar un control de gestión, la revisión no se extendió a los criterios y decisiones empresarias de las diversas áreas de la Sociedad, cuestiones que son de responsabilidad exclusiva del Directorio.

Consideramos que nuestro trabajo y el informe de los auditores externos nos brindan una base razonable para fundamentar nuestro informe.

#### **IV. Conclusión de la Comisión Fiscalizadora**

Con base en el trabajo realizado, según lo señalado en el capítulo III) de este informe, que no incluyó todos los procedimientos necesarios para permitirnos expresar una opinión sobre los estados financieros intermedios condensados objeto de esta revisión, estamos en condiciones de informar que:

- a) no hemos tomado conocimiento de ninguna modificación significativa que deba hacerse a los estados financieros intermedios condensados de Carboclor S.A. identificados en los apartados a) a e) del capítulo I de este informe, para que estén presentados de acuerdo con la Norma Internacional de Contabilidad 34; y
- b) Con respecto a la Reseña informativa preparada por el Directorio, en lo que es materia de nuestra competencia, no tenemos observaciones que formular.

#### **V. Requerimientos legales y reglamentarios**

- a) Los estados financieros intermedios condensados separados mencionados en este informe han sido preparados, en todos sus aspectos significativos, de acuerdo con las normas aplicables de la Ley General de Sociedades N° 19.550 y de la Comisión Nacional de Valores.
- b) Tal como se menciona en la nota 28 a los estados financieros intermedios identificados en la Sección I de este informe: a) los estados contables adjuntos se encuentran pendientes de transcripción al Libro Inventario y Balances correspondiente y b) las cifras de dichos estados financieros surgen de los registros contables auxiliares de la Sociedad, los que se encuentran pendientes de transcripción en los libros rubricados.
- c) En cumplimiento de lo dispuesto por el Artículo 4° de la Sección III del Capítulo I del Título XII de las Normas gde la Comisión Nacional de Valores, manifestamos que a nuestro entender: i) las políticas de contabilización y auditoría de la sociedad responden a normas en la materia y exhiben una calidad razonable y ii) el auditor externo lleva a cabo su labor con objetividad e independencia.

- d) Manifestamos, asimismo, que durante el período hemos realizado, en cuanto correspondían, las tareas previstas por el art. 294 de la Ley N° 19.550, incluyendo la asistencia a reuniones del Directorio y Asambleas de Accionistas.

**VI. Incumbencia profesional**

El señor Jorge García Santillán adhiere en su totalidad a lo expuesto en el presente informe en lo que concierne a sus incumbencias profesionales.

**Ciudad Autónoma de Buenos Aires, 5 de mayo de 2026.**



**JORGE GARCIA SANTILLÁN**  
Por Comisión Fiscalizadora  
Abogado  
C.P.A.C.F. - T° 47, F° 262

## **INFORME DE REVISIÓN DE LOS AUDITORES INDEPENDIENTES SOBRE ESTADOS FINANCIEROS DE PERÍODOS INTERMEDIOS**

A los Señores Presidente y Directores de  
**CARBOCLOR S.A.**  
CUIT N°: 30-50424922-7  
Domicilio legal: Av. del Libertador 498, Piso 12°  
Ciudad Autónoma de Buenos Aires

### **1. IDENTIFICACIÓN DE LOS ESTADOS FINANCIEROS INTERMEDIOS CONDENSADOS OBJETO DE LA REVISIÓN**

Hemos revisado los estados financieros intermedios condensados adjuntos de **CARBOCLOR S.A.** (en adelante, mencionada indistintamente como “**CARBOCLOR S.A.**” o “la Sociedad”) que incluyen (i) el estado de situación financiera intermedio condensado al 31 de marzo de 2026, (ii) el estado del resultado y otro resultado integral intermedio condensado por el periodo de 3 meses finalizado en dicha fecha, (iii) el estado de cambios en el patrimonio intermedio condensado y el estado de flujos de efectivo intermedio condensado por el período de tres meses finalizado en dicha fecha, y (iv) la información complementaria contenida en sus notas 1 a 30.

Las cifras y otra información correspondientes al ejercicio económico finalizado el 31 de diciembre de 2025 y al período de tres meses finalizados el 31 de marzo de 2025, reexpresados a moneda de poder adquisitivo de marzo de 2026 según lo detallado en la nota 3, son parte integrante de los estados financieros intermedios condensados mencionados precedentemente y se las presenta con el propósito de que se interpreten exclusivamente en relación con las cifras y otra información del período intermedio actual.

### **2. RESPONSABILIDAD DEL DIRECTORIO EN RELACIÓN CON LOS ESTADOS FINANCIEROS INTERMEDIOS CONDENSADOS**

El Directorio de la Sociedad es responsable de la preparación y presentación de los estados financieros intermedios condensados de acuerdo con las Normas Internacionales de Información Financiera, adoptadas por la Federación Argentina de Consejos Profesionales de Ciencias Económicas (FACPCE) como normas contables profesionales e incorporadas por la Comisión Nacional de Valores (CNV) a su normativa, tal y como fueron aprobadas por el Consejo de Normas Internacionales de Contabilidad (IASB por sus siglas en inglés) y, por lo tanto, es responsable por la preparación y presentación razonable de los estados financieros intermedios condensados mencionados en la Sección 1. de este informe, de acuerdo con la Norma Internacional de Contabilidad 34 “Información Financiera Intermedia” (NIC 34). El Directorio también es responsable de la existencia del control interno que considere necesario para posibilitar la preparación de estados financieros libres de distorsiones significativas originadas en errores o en irregularidades.

**INFORME DE REVISIÓN DE LOS AUDITORES INDEPENDIENTES SOBRE ESTADOS FINANCIEROS DE PERÍODOS INTERMEDIOS (continuación)**

**3. RESPONSABILIDAD DEL AUDITOR**

Nuestra responsabilidad consiste en emitir una conclusión sobre los estados financieros intermedios condensados mencionados en la Sección 1. de este informe, basado en nuestra revisión, la cual se limitó a la aplicación de los procedimientos establecidos en la Norma Internacional de Encargos de Revisión (NIER) 2410 “Revisión de información financiera intermedia realizada por el auditor independiente de la entidad”, la cual fue adoptada como norma de revisión en Argentina mediante la Resolución Técnica N° 33 de la FACPCE tal y como fue aprobada por el Consejo de Normas Internacionales de Auditoría y Aseguramiento (IAASB por sus siglas en inglés). Dicha norma requiere que el auditor cumpla con los requisitos éticos pertinentes a la auditoría de los estados financieros anuales de la Sociedad. Una revisión de información financiera condensada intermedia consiste en la realización de indagaciones al personal de la Sociedad responsable de la preparación de la información incluida en los estados financieros intermedios condensados y en la realización de procedimientos analíticos y otros procedimientos de revisión. El alcance de esta revisión es sustancialmente inferior al de un examen de auditoría realizado de acuerdo con las Normas Internacionales de Auditoría y, en consecuencia, una revisión no nos permite obtener seguridad de que tomaremos conocimiento sobre todos los temas significativos que podrían identificarse en una auditoría. Consecuentemente, no expresamos una opinión de auditoría.

**4. CONCLUSIÓN**

Sobre la base de nuestra revisión según lo señalado en la Sección 3. de este informe, nada ha llamado nuestra atención que nos hiciera pensar que los estados financieros intermedios condensados de **CARBOCLOR S.A.** identificados en la Sección 1. de este informe, no están preparados, en todos sus aspectos significativos, de conformidad con la Norma Internacional de Contabilidad 34.

**5. INFORMACIÓN SOBRE CUMPLIMIENTO DE DISPOSICIONES VIGENTES**

En cumplimiento de disposiciones vigentes informamos, respecto de **CARBOCLOR S.A.** que:

- a) los estados financieros intermedios condensados mencionados en la Sección 1. de este Informe han sido preparados, en todos sus aspectos significativos, de acuerdo con las normas aplicables de la Ley General de Sociedades N° 19.550 y en las resoluciones pertinentes de la CNV;
- b) tal como se menciona en la nota 28 a los estados financieros intermedios condensados identificados en la Sección 1. de este informe, las cifras de los estados financieros adjuntos surgen de los registros contables auxiliares de la Sociedad, los que se encuentran pendientes de transcripción en los libros rubricados;
- c) tal como se menciona en la nota 28 a los estados financieros intermedios condensados identificados en la Sección 1 de este informe, los estados contables adjuntos se encuentran pendientes de transcripción al Libro Inventario y Balances correspondiente;
- d) como parte de nuestro trabajo, cuyo alcance se describe en el capítulo 3, hemos revisado la reseña informativa requerida por la Comisión Nacional de Valores sobre la cual, en lo que es materia de nuestra competencia, no tenemos observaciones que formular;


**INFORME DE REVISIÓN DE LOS AUDITORES INDEPENDIENTES SOBRE ESTADOS FINANCIEROS DE PERÍODOS INTERMEDIOS (continuación)**

**5. INFORMACIÓN SOBRE CUMPLIMIENTO DE DISPOSICIONES VIGENTES (continuación)**

- e) al 31 de marzo de 2026 la deuda devengada a favor del Sistema Integrado Previsional Argentino de la Sociedad que surge de los registros contables ascendía a \$105.539.384, siendo no exigible a dicha fecha.

Ciudad Autónoma de Buenos Aires, 06 de mayo de 2026.

Adler, Hasenclever & Asociados S.R.L.  
Contadores Públicos  
C.P.C.E.C.A.B.A. T° 1 - F° 68



Gabriel Righini (Socio)  
Contador Público (U.B.A.)  
C.P.C.E.C.A.B.A. T° 245 - F° 74

Ciudad Autónoma de Buenos Aires, 07 de mayo de 2026

Legalizamos de acuerdo con las facultades otorgadas a este CONSEJO PROFESIONAL por las leyes 466 (Art. 2, Inc. D y J) y 20488 (Art. 21, Inc. I) la actuación profesional con los datos que a continuación se detallan:

Fecha de intervención: 06/05/2026

Referida a: E.E.C.C. - Períodos Intermedios - Intermedio Individual

Perteneciente a: CARBOCLOR S.A.

CUIT: 30-50424922-7

Fecha de Cierre: 31/03/2026

Monto total del Activo: \$39.992.812.211,00

Intervenida por: Dr. GABRIEL ADRIAN RIGHINI

Sobre la misma se han efectuado los controles de matrícula vigente y control formal de dicha actuación profesional de conformidad con lo previsto en la Res. C. D. 34/24, no implicando estos controles la emisión de un juicio técnico sobre la actuación profesional.

Datos del Matriculado

Dr. GABRIEL ADRIAN RIGHINI

Contador Público ( Universidad de Buenos Aires )

CPCECABA T° 245 F° 74

Firma en carácter de socio

ADLER, HASENCLEVER & ASOC. S.R.L.

T° 1 F° 68

SOCIO



Profesional de Ciencias  
Económicas de la Ciudad  
Autónoma de Buenos Aires

Esta actuación profesional ha sido aprobada por el profesional interviniente a través del Servicio de Legalizaciones Web, y la misma reúne los controles de matrícula vigente, incumbencias y control formal de acuerdo al Reglamento de Legalizaciones de Actuaciones Profesionales (Res. C.D. 34/24).

Se puede constatar la validez del documento ingresando a <https://legalizaciones.consejo.org.ar/validar> y declarando el código indicado en el recuadro de la derecha o escaneando el QR.

LEGALIZACIÓN N°

752998

CÓDIGO DE  
VERIFICACIÓN  
uittjimk

