

Mercado Pago Servicios de Procesamiento S.R.L.

Estados financieros condensados de período intermedio al 31 de marzo de 2026 junto con el informe sobre revisión de estados financieros condensados de período intermedio y el informe de la comisión fiscalizadora.

Mercado Pago Servicios de Procesamiento S.R.L.

Estados financieros condensados de período intermedio al 31 de marzo de 2026,
presentados en forma comparativa

Índice

- Carátula
 - Estado del resultado integral condensado intermedio
 - Estado de situación financiera condensado intermedio
 - Estado de cambios en el patrimonio condensado intermedio
 - Estado de flujo de efectivo condensado intermedio
 - Notas a los estados financieros condensados de período intermedio
 - Reseña informativa
 - Informe sobre revisión de estados financieros condensados de período intermedio
 - Informe de la comisión fiscalizadora
-

Mercado Pago Servicios de Procesamiento S.R.L.

Ejercicio económico N° 7

Estados financieros condensados de período intermedio al 31 de marzo de 2026 correspondientes al período de tres meses iniciado el 1° de enero de 2026 y finalizado el 31 de marzo de 2026 presentados en forma comparativa, expresados en miles de pesos homogéneos, salvo indicación en contrario.

Domicilio legal: Avenida Caseros 3039, piso 2° - Ciudad Autónoma de Buenos Aires.

Actividad principal: Desarrollo, difusión, representación, conservación y procesamiento de archivos, bancos de información de todo tipo; desarrollo, explotación y gestión total o parcial de sistemas de administración y ventas y medios de pago cualquiera sea su forma; prestación de servicios conexos y/o accesorios de lo antes nombrado; asesoramiento y consultoría en las materias antes descriptas: realizar gestiones de cobranzas; otorgar todo tipo de garantías; conceder, promover y administrar préstamos o contratos de créditos de cualquier tipo y realizar todo otro tipo de operación financiera que la legislación autorice; el ejercicio de representaciones, mandatos, agencias, gestión de negocios, administración de bienes, capitales y empresas.

Número de registro en la Inspección General de Justicia: 1.957.261

Fecha de inscripción en el Registro Público de Comercio: 17 de diciembre de 2020

Fecha en que se cumple el plazo de duración de la Sociedad: 17 de diciembre de 2119

CUIT: 30 - 71699949 - 8

Denominación de la Sociedad Controlante: MercadoPago, LLC.

Domicilio legal de la Sociedad Controlante: 251 Little Falls Drive Wilmington, Delaware 19808, New Castle County, USA.

Actividad principal: Holding

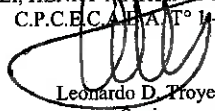
Participación de la Sociedad controlante sobre el patrimonio: 95%

Porcentaje de votos de la Sociedad controlante: 95%

COMPOSICION DEL CAPITAL SOCIAL (Nota 6.10)			
(Cifras expresadas en pesos)			
Cuotas Sociales			Suscripto, emitido, integrado e inscripto
Cantidad	Tipo	N° de votos que otorga cada una	
30.000	Cuotas de V/N \$10	1	\$ 300.000

Firmado a efectos de su identificación con nuestro informe de fecha 6 de mayo de 2026

PISTRELLI, HENRY MARTIN Y ASOCIADOS S.A.
C.P.C.E.C.A.B.A. T° 1 - F° 13


Leonardo D. Trovelli
Socio
Contador Público U.B.A.
C.P.C.E.C.A.B.A. T° 287 - F° 155


Andrés Anavi
Presidente

Véase en nuestro informe de fecha 6 de mayo de 2026


Matias Grinberg
Por Comisión Fiscalizadora
Abogado


MERCADO PAGO SERVICIOS DE PROCESAMIENTO S.R.L.
ESTADO DEL RESULTADO INTEGRAL CONDENSADO INTERMEDIO
Por el período de tres meses finalizado el 31 de marzo de 2026 comparativo con el mismo
período del ejercicio anterior
(Cifras expresadas en miles de pesos – Nota 2.1.2)

	Notas	31.03.2026	31.03.2025
Ventas netas	6.1	26.363.603	23.521.473
Intereses ganados	6.7	24.007.179	-
Costos directos de servicios	6.2	(38.301.699)	(15.902.521)
Subtotal – Resultado bruto		12.069.083	7.618.952
Gastos de administración	6.2	(1.981.567)	(1.842.650)
Gastos de comercialización	6.2	(1.368.158)	(1.176.074)
Resultado operativo		8.719.358	4.600.228
Ingresos financieros, netos	6.3	2.939.352	4.784.043
Costos financieros	6.3	(10.796)	(144)
Resultado por exposición a los cambios en el poder adquisitivo de la moneda (“RECPAM”)		(7.214.896)	(3.664.954)
Otros resultados financieros, netos	6.3	11.684.077	6.573.075
Resultado antes del impuesto a las ganancias		16.117.095	12.292.248
Impuesto a las Ganancias	6.4	(5.767.290)	(4.867.042)
Ganancia del período		10.349.805	7.425.206
Otros resultados integrales			
<i>Otros resultados integrales que pueden reclasificarse a resultados en períodos posteriores, neto de impuestos:</i>			
Reserva por cobertura de flujos de efectivo	12	(1.187.575)	-
Otro resultado integral del período		(1.187.575)	-
Resultado integral total del período		9.162.230	7.425.206

Las notas forman parte de los presentes Estados Financieros.

Firmado a efectos de su identificación con nuestro informe de fecha
6 de mayo de 2026


PISTRELLI, HENRY MARTÍN Y ASOCIADOS S.A.
C.P.C.E.C.A.B.A. T° 1 - F° 13


Leonardo D. Troyelli
Socio
Contador Público U.B.A.
C.P.C.E.C.A.B.A. T° 287 - F° 155



Andrés Anavi
Presidente

Véase en nuestro informe de fecha
6 de mayo de 2026


Matías Grinberg
Por Comisión Fiscalizadora
Abogado


MERCADO PAGO SERVICIOS DE PROCESAMIENTO S.R.L.
ESTADO DE SITUACIÓN FINANCIERA CONDENSADO INTERMEDIO
Al 31 de marzo de 2026 presentado en forma comparativa
con el estado de situación financiera al 31 de diciembre de 2025
(Cifras expresadas en miles de pesos – Nota 2.1.2)


	Notas	31.03.2026	31.12.2025
ACTIVO			
ACTIVO NO CORRIENTE			
Activos intangibles	6.5	3.327.829	3.281.447
Créditos con entidades de cobro	6.8	38.779.053	26.477.401
Total del activo no corriente		42.106.882	29.758.848
ACTIVO CORRIENTE			
Otros créditos	6.6	11.517.036	9.705.246
Créditos por adelanto de cupones	6.7	287.054.937	236.263.004
Créditos con entidades de cobro	6.8	3.259.391.103	3.244.590.007
Efectivo y equivalentes de efectivo	6.9	92.318.752	96.122.963
Total del activo corriente		3.650.281.828	3.586.681.220
Total del activo		3.692.388.710	3.616.440.068
PATRIMONIO			
Capital social emitido	6.10	300	300
Ajuste de capital		9.559	9.559
Reserva legal		1.972	1.972
Otros resultados integrales		(1.118.103)	69.472
Reserva facultativa		79.924.389	42.189.853
Resultados no asignados		10.349.805	37.734.536
Total del Patrimonio		89.167.922	80.005.692
PASIVO			
PASIVO NO CORRIENTE			
Provisiones	6.11	-	63
Pasivo por impuesto diferido	6.4 y 6.12	1.302.672	1.819.866
Remuneraciones y cargas sociales	6.13	570	134.337
Deudas comerciales	6.14	38.778.165	26.476.550
Total del pasivo no corriente		40.081.407	28.430.816
PASIVO CORRIENTE			
Deudas financieras	6.15	254.645.599	215.953.780
Saldo a pagar de Impuesto a las Ganancias		2.639.651	1.670.848
Otros pasivos financieros	12	30.623.122	11.459.975
Deudas fiscales	6.12	3.318.563	3.721.451
Remuneraciones y cargas sociales	6.13	69.761	262.408
Deudas comerciales	6.14	3.271.842.685	3.274.935.098
Total del pasivo corriente		3.563.139.381	3.508.003.560
Total del pasivo		3.603.220.788	3.536.434.376
Total del patrimonio y del pasivo		3.692.388.710	3.616.440.068

Las notas forman parte de los presentes Estados Financieros.


Firmado a efectos de su identificación con nuestro informe de fecha
6 de mayo de 2026

PISTRELLI, HENRY MARTIN Y ASOCIADOS S.A.
C.P.C.E.C.A.B.A. T° - F° 13


Leonardo D. Trovelli
Socio
Contador Público U.B.A.
C.P.C.E.C.A.B.A. T° 287 - F° 155


Andrés Anavi
Presidente

Véase en nuestro informe de fecha
6 de mayo de 2026


Matias Grinberg
Por Comisión Fiscalizadora
Abogado

MERCADO PAGO SERVICIOS DE PROCESAMIENTO S.R.L.
ESTADO DE CAMBIOS EN EL PATRIMONIO CONDENSADO INTERMEDIO
Por el período de tres meses finalizado el 31 de marzo de 2026 comparativo con el mismo
período anterior


(Cifras expresadas en miles de pesos – Nota 2.1.2)

	Aporte de los propietarios			Ganancias reservadas			Otros resultados integrales		Total del patrimonio
	Capital Emitido	Ajuste de capital	Total	Reserva legal	Reserva facultativa	Resultados no asignados	Reserva para cobertura de efectivo	Reserva para cobertura de efectivo	
Saldos al 31 de diciembre de 2025	300	9.559	9.859	1.972	42.189.853	37.734.536	69.472	69.472	80.005.692
Distribución de resultados del ejercicio según Reunión de Socios 06.03.2026 (Nota 6.10)	-	-	-	-	37.734.536	(37.734.536)	-	-	-
Otros resultados integrales (Nota 12)	-	-	-	-	-	-	-	(1.187.575)	(1.187.575)
Ganancia del período	-	-	-	-	-	10.349.805	-	-	10.349.805
Saldos al 31 de marzo de 2026	300	9.559	9.859	1.972	79.924.389	10.349.805	(1.118.103)	(1.118.103)	89.167.922
	Aporte de los propietarios			Ganancias reservadas			Otros resultados integrales		Total del patrimonio
	Capital Emitido	Ajuste de capital	Total	Reserva legal	Reserva facultativa	Resultados no asignados	Reserva para cobertura de efectivo	Reserva para cobertura de efectivo	Total del patrimonio
Saldos al 31 de diciembre de 2024	300	9.559	9.859	1.972	2.294.365	39.895.487	-	-	42.201.683
Ganancia del período	-	-	-	-	-	7.425.206	-	-	7.425.206
Saldos al 31 de marzo de 2025	300	9.559	9.859	1.972	2.294.365	47.320.693	-	-	49.626.889

Las notas forman parte de los presentes Estados Financieros.


Firmado a efectos de su identificación con nuestro informe de fecha 6 de mayo de 2026

PISTRELLI, HENRY MARTIN Y ASOCIADOS S.A.
 C.P.C.E.C.A.B.A. T.º F.º 13



 Legando P. Troyelli
 Socio

Contador Público U.B.A.
 C.P.C.E.C.A.B.A. T.º 287 - F.º 155

Véase en nuestro informe de fecha 6 de mayo de 2026



Matis Grinberg
 Por Comisión Fiscalizadora
 Abogado



Andrés Anavi
 Presidente


MERCADO PAGO SERVICIOS DE PROCESAMIENTO S.R.L.
ESTADO DE FLUJO DE EFECTIVO CONDENSADO INTERMEDIO
Por el período de tres meses finalizado el 31 de marzo de 2026 comparativo con el período anterior
(Cifras expresadas en miles de pesos – Nota 2.1.2)

	<u>31.03.2026</u>	<u>31.03.2025</u>
ACTIVIDADES OPERATIVAS		
Ganancia neta del período	10.349.805	7.425.206
Ajuste para arribar al flujo neto de efectivo proveniente de las actividades operativas:		
Impuesto a las Ganancias devengado en el período	5.767.290	4.867.042
RECPAM	6.611.321	6.331.788
Intereses devengados	(16.326.410)	-
Amortización de activos intangibles	373.424	238.885
Diferencia de cambio, neta	11.845.271	6.573.761
Disminución de provisiones	(63)	(7)
Variaciones en activos y pasivos operativos		
(Aumento) disminución de créditos con entidades de cobro	(27.102.748)	191.874.661
(Aumento) disminución de otros créditos	(1.811.790)	53.767
Aumento de créditos por adelanto de cupones	(26.784.754)	-
Aumento (disminución) de deudas comerciales	8.486.903	(188.829.263)
(Disminución) aumento de remuneraciones y cargas sociales	(332.922)	172.463
Disminución de deudas fiscales	(1.860.981)	(3.534.211)
Disminución de deudas financieras	(6.087.285)	-
Subtotal	<u>(36.872.939)</u>	<u>25.174.092</u>
Pago de Impuesto a las Ganancias	(3.434.464)	-
Flujo neto de efectivo (utilizado en) generado por las actividades operativas	<u>(40.307.403)</u>	<u>25.174.092</u>
ACTIVIDADES DE INVERSIÓN		
Adquisición de activos intangibles	(419.806)	(794.424)
Flujo neto de efectivo utilizado en las actividades de inversión	<u>(419.806)</u>	<u>(794.424)</u>
ACTIVIDADES DE FINANCIACIÓN		
Ingresos (Egresos) por deudas financieras	99	(1.383)
Ingresos por emisión de obligaciones negociables	61.241.076	-
Pago intereses	(5.151.822)	-
Flujo neto de efectivo generado por las actividades de financiación	<u>56.089.353</u>	<u>(1.383)</u>
Aumento neto del efectivo y equivalentes de efectivo y efectivo y equivalentes de efectivo restringidos	<u>15.362.144</u>	<u>24.378.285</u>
VARIACIONES DEL EFECTIVO		
Efectivo y equivalentes de efectivo y efectivo y equivalentes de efectivo restringidos al inicio del período	96.122.963	81.538.499
RECPAM del efectivo, equivalentes de efectivo y del efectivo y equivalentes de efectivo restringidos	(8.809.292)	(6.331.788)
Diferencia de cambio sobre efectivo, equivalentes de efectivo y efectivo y equivalentes de efectivo restringidos	(10.357.063)	(7.006.471)
Aumento neto del efectivo y equivalentes de efectivo y del efectivo y equivalentes de efectivo restringidos	<u>15.362.144</u>	<u>24.378.285</u>
Efectivo y equivalentes de efectivo y efectivo y equivalentes de efectivo restringidos al cierre del período	<u>92.318.752</u>	<u>92.578.525</u>

Las notas forman parte de los presentes Estados Financieros.

Firmado a efectos de su identificación con nuestro informe de fecha
6 de mayo de 2026

PISTRELLI, HENRY MARTIN Y ASOCIADOS S.A.
C.P.C.E.C.A.B.A. T° 14 - F° 13


Leonardo D. Troyelli
Socio

Contador Público U.B.A.
C.P.C.E.C.A.B.A. T° 287 - F° 155



Andrés Anavi
Presidente

Véase en nuestro informe de fecha
6 de mayo de 2026


Matias Grimberg
Por Comisión Fiscalizadora
Abogado

MERCADO PAGO SERVICIOS DE PROCESAMIENTO S.R.L.**Notas a los estados financieros condensados de período intermedio al 31 de marzo de 2026**

(Cifras expresadas en miles de pesos – Nota 2.1.2)

NOTA 1 – INFORMACIÓN DE LA SOCIEDAD

Mercado Pago Servicios de Procesamiento S.R.L. (la “Sociedad”) se constituyó el 27 de agosto de 2020, con el objeto de concretar su actividad de desarrollo, difusión, representación, conservación y procesamiento de archivos, bancos de información de todo tipo, además del desarrollo, explotación y gestión total o parcial de sistemas de administración y ventas y medios de pago cualquiera sea su forma, como así también su prestación de servicios conexos, asesoramiento y consultoría; realizar gestiones de cobranzas; otorgar todo tipo de garantías; conceder, promover y administrar préstamos o contratos de créditos de cualquier tipo y realizar todo otro tipo de operación financiera que la legislación autorice y el ejercicio de representaciones, mandatos, agencias, gestión de negocios, administración de bienes, capitales y empresas.

La Sociedad es controlada por MercadoPago, LLC que posee el 95% de las cuotas sociales y derechos de voto de Mercado Pago Servicios de Procesamiento S.R.L. Asimismo, MercadoPago, LLC es controlada por MercadoLibre, Inc. (“Meli Inc.”), la cual no es controlada por ninguna persona o grupo de personas.

En lo que respecta a las principales regulaciones que afectan a la sociedad, el 18 de mayo de 2023, el Banco Central de la República Argentina (BCRA) promulgó la Comunicación “A” 7769 que estableció la creación de los nuevos registros regulatorios de “aceptador”, “adquirente” y “agregador”, definiendo sus respectivas funciones y requiriendo su inscripción en el registro de proveedores de servicios de pago mantenido por el BCRA a partir del 18 de diciembre de 2023.

Como resultado de esta regulación, la Sociedad se inscribió en el “Registro de Proveedores de Servicios de Pago” del BCRA como “adquirente” el día 28 de febrero de 2024 bajo el número de registro 34.575.

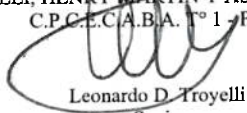
Los presentes estados financieros condensados de período intermedio fueron aprobados para su emisión por la Gerencia en su reunión del 6 de mayo de 2026.

NOTA 2 – BASES DE PREPARACIÓN Y PRESENTACIÓN DE LOS ESTADOS FINANCIEROS**2.1 Adopción de las Normas Internacionales de Información Financiera y propósito de los estados financieros**

Con fecha 2 de julio de 2025 la Comisión Nacional de Valores (CNV) autorizó el ingreso de la Sociedad al régimen de oferta pública para la emisión de obligaciones negociables mediante la Resolución RESFC-2025-23177-APN-DIR#CNV y, en consecuencia, los presentes estados financieros fueron preparados de acuerdo con las disposiciones vigentes de la CNV, que aprobó la Resolución General (RG) N° 562 adoptando la Resolución Técnica (RT) N° 26 de la Federación Argentina de Consejos Profesionales de Ciencias Económicas (FACPCE), la cual establece que las entidades emisoras de acciones y/u obligaciones negociables, con ciertas excepciones, están obligadas a preparar sus estados financieros de acuerdo con las Normas de Contabilidad NIIF (Normas Internacionales de Información Financiera) (NIIF) emitidas por el International Accounting Standard Board (IASB, por su sigla en inglés).

Firmado a efectos de su identificación con nuestro informe de fecha

6 de mayo de 2026


PISTRELLI, HENRY MARTÍN Y ASOCIADOS S.A.
C.P.C.E.C.A.B.A. T° 1 - F° 13


Leonardo D. Troyelli

Socio

Contador Público U.B.A.

C.P.C.E.C.A.B.A. T° 287 - F° 155


Andrés Anavi
PresidenteVéase en nuestro informe de fecha
6 de mayo de 2026

Matías Grinberg
Por Comisión Fiscalizadora
Abogado

MERCADO PAGO SERVICIOS DE PROCESAMIENTO S.R.L.
Notas a los estados financieros condensados de período intermedio al 31 de marzo de 2026
 (Cifras expresadas en miles de pesos – Nota 2.1.2)

2.1.1 Bases de preparación de los estados financieros

Los presentes estados financieros condensados de período intermedio de la Sociedad han sido preparados de conformidad con la NIC 34 “Información Financiera Intermedia” emitida por el Consejo de Normas Internacionales de Contabilidad (IASB por su sigla en inglés) aprobada por la Resolución Técnica N° 26 (texto ordenado) de la FACPCE y por las Normas de la CNV. La Sociedad elaboró los estados financieros bajo la premisa de que continuará operando como negocio en marcha. La presente información financiera condensada intermedia no incluye toda la información y las revelaciones que requieren las Normas de Contabilidad NIIF (NIIF de Contabilidad) tal como fueron aprobadas por el Consejo de Normas Internacionales de Contabilidad (“CNIC”) para la presentación de estados financieros completos, por corresponder a la modalidad de estados financieros condensados prevista en la NIC 34. Por lo tanto, los presentes estados financieros condensados intermedios deben ser leídos juntamente con los estados financieros de la Sociedad correspondientes al ejercicio económico finalizado el 31 de diciembre de 2025, los que han sido preparados de acuerdo con las NIIF de contabilidad. Sin embargo, ciertas notas aclaratorias han sido incluidas para revelar hechos y transacciones que son significativas para un entendimiento de los cambios en la posición financiera y los resultados de la Sociedad de los últimos estados financieros al 31 de diciembre de 2025 y por el ejercicio finalizado a esa fecha.

Los presentes estados financieros condensados intermedios han sido preparados para dar cumplimiento a las normas de la CNV, debiendo la Sociedad presentar la información comparativa con el ejercicio finalizado el 31 de diciembre de 2025 para el estado de situación financiera condensado intermedio. En el caso del estado del resultado integral condensado intermedio, de los estados de cambios en el patrimonio condensado intermedio y de flujo de efectivo condensado intermedio por el período de tres meses finalizado el 31 de marzo de 2026, se presenta información comparativa correspondiente a los períodos de tres meses, según corresponda, finalizados el 31 de marzo de 2025, de acuerdo a las normas de presentación establecidas por la NIC 34.

2.1.2 Cifras expresadas en miles de pesos

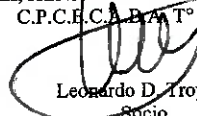
Los presentes estados financieros condensados de período intermedio exponen cifras expresadas en miles de pesos argentinos en términos de poder adquisitivo al 31 de marzo de 2026, y se redondean al monto en miles de pesos más cercano.

2.1.3 Aplicación de NIC N° 29 “Información financiera en economías hiperinflacionarias”

La NIC N° 29 “Información financiera en economías hiperinflacionarias” requiere que los estados financieros de una entidad, cuya moneda funcional sea la de una economía de alta inflación, se expresen en términos de la unidad de medida corriente a la fecha de cierre del período sobre el que se informa, independientemente de si están basados en el método del costo histórico o en el método del costo corriente. Para ello, en términos generales, se debe computar en las partidas no monetarias la inflación producida desde la fecha de adquisición o desde la fecha de revaluación según corresponda. Dichos requerimientos también comprenden a la información comparativa de los estados financieros.

Firmado a efectos de su identificación con nuestro informe de fecha
6 de mayo de 2026

PISTRELLI, HENRY MARTIN Y ASOCIADOS S.A.
C.P.C.E.C.A.B.A. T° 1 - F° 13




Leonardo D. Troyelli
Socio
Contador Público U.B.A.
C.P.C.E.C.A.B.A. T° 287 - F° 155



Andrés Anavi
Presidente

Véase en nuestro informe de fecha
6 de mayo de 2026



Matias Grinberg
Por Comisión Fiscalizadora
Abogado

MERCADO PAGO SERVICIOS DE PROCESAMIENTO S.R.L.
Notas a los estados financieros condensados de período intermedio al 31 de marzo de 2026
 (Cifras expresadas en miles de pesos – Nota 2.1.2)

En los últimos años, los niveles de inflación en Argentina han sido altos, habiendo acumulado una tasa de inflación en los tres años pasados que ha superado el 100%, sin expectativas de disminuir significativamente en el corto plazo. Asimismo, la presencia de los indicadores cualitativos de alta inflación, previstos en la NIC N° 29, mostraron evidencias coincidentes. Por lo expuesto, el 29 de septiembre de 2018, la FACPCE emitió la Resolución JG N° 539/18, indicando, entre otras cuestiones, que la Argentina debe ser considerada una economía inflacionaria en los términos de las normas contables profesionales a partir del 1 de julio de 2018, en consonancia con la visión de organismos internacionales.

A su vez, la Ley N° 27.468, publicada en el Boletín Oficial el 4 de diciembre de 2018 modificó el artículo 10° de la Ley N° 23.928 y sus modificatorias, estableciendo que la derogación de todas las normas legales o reglamentarias que establecen o autorizan la indexación por precios, actualización monetaria, variación de costos o cualquier otra forma de repotenciación de las deudas, impuestos, precios o tarifas de los bienes, obras o servicios, no comprende a los estados financieros, respecto de los cuales continuará siendo de aplicación lo dispuesto en el artículo 62 in fine de la Ley General de Sociedades (LGS) y sus modificatorias.

Asimismo, el mencionado cuerpo legal dispuso la derogación del Decreto N° 1269/2002 del 16 de julio de 2002 y sus modificatorios y delegó en el Poder Ejecutivo Nacional (“PEN”), a través de sus organismos de contralor, establecer la fecha a partir de la cual surtirán efecto las disposiciones citadas en relación con los estados financieros que les sean presentados.


De acuerdo con la NIC N° 29, los estados financieros de una entidad que informa en la moneda de una economía de alta inflación deben reportarse en términos de la unidad de medida vigente a la fecha de los estados financieros. Por lo tanto, los presentes estados financieros condensados de período intermedio se encuentran expresados en moneda homogénea del 31 de marzo de 2026.

A tal efecto, y tal como lo establece la Resolución JG N° 539/18 de la FACPCE, se han aplicado coeficientes calculados a partir de índices publicados por dicha Federación, resultantes de combinar índices de precios al consumidor nacional (“IPC”) publicados por el Instituto Nacional de Estadísticas y Censos a partir del 1 de enero de 2017 y, hacia atrás, índices de precios internos al por mayor (“IPIM”) elaborados por dicho Instituto o, en su ausencia, índices de precios al consumidor publicados por la Dirección General de Estadística y Censos de la Ciudad Autónoma de Buenos Aires.

La tabla a continuación muestra la evolución de dichos índices en los últimos dos ejercicios anuales y los trimestres finalizados el 31 de marzo de 2026 y 2025 siguiendo los lineamientos descriptos en la Resolución JG N° 539/18

Firmado a efectos de su identificación con nuestro informe de fecha
6 de mayo de 2026

PISTRELLI, HENRY MARTIN Y ASOCIADOS S.A.
C.P.C.E.C.A.B.A. T° 1 - F° 13




Leonardo D. Troyelli
Socio
Contador Público U.B.A.
C.P.C.E.C.A.B.A. T° 287 - F° 155



Andrés Anavi
Presidente

Véase en nuestro informe de fecha
6 de mayo de 2026



Matias Grinberg
Por Comisión Fiscalizadora
Abogado

MERCADO PAGO SERVICIOS DE PROCESAMIENTO S.R.L.
Notas a los estados financieros condensados de período intermedio al 31 de marzo de 2026
 (Cifras expresadas en miles de pesos – Nota 2.1.2)

	<u>31.03.2026 (1)</u>	<u>31.12.2025</u>	<u>31.12.2024</u>
Variación de Precios			
Interanual	32,6%	117,8%	211,4%
Acumulado 3 años	702%	1.221%	815,6%

(1) La variación de precios del primer trimestre de 2026 ascendió a 9,4%, por otra parte su comparativo del primer trimestre de 2025 ascendió a 8,6%.

Los principales procedimientos para el ajuste por inflación mencionado anteriormente son los siguientes:

- Los activos y pasivos monetarios que se contabilizan a moneda de cierre del estado financiero no son reexpresados porque ya están expresados en términos de la unidad monetaria actual a la fecha de los estados financieros.
- Activos y pasivos no monetarios que se contabilizan a costo a la fecha de los estados financieros, y los componentes del patrimonio, se reexpresan aplicando los coeficientes de ajuste correspondientes desde la fecha de su incorporación al patrimonio.
- Todos los elementos en el estado de resultados integrales se actualizan aplicando los coeficientes de ajuste correspondientes. El efecto de la inflación en la posición monetaria neta de la Sociedad se incluye en el estado de resultados integrales, en el rubro "Resultado por exposición a los cambios en el poder adquisitivo de la moneda ("RECPAM")".
- Las cifras comparativas se han ajustado por inflación siguiendo el mismo procedimiento explicado en los puntos precedentes y fueron luego reexpresadas hasta la fecha de los estados financieros.

Se describe a continuación la aplicación del ajuste por inflación, en las cuentas del patrimonio más relevantes:

- El capital fue reexpresado desde la fecha de suscripción o desde la fecha del último ajuste por inflación contable, lo que haya sucedido después. La diferencia entre el capital expresado a su valor nominal y su valor ajustado por inflación fue incorporada en la cuenta "Ajuste de capital".
- Las otras reservas de resultados fueron reexpresadas desde la fecha de inicio del ejercicio.

Para efectos comparativos, estos estados financieros incluyen cifras y otros detalles correspondientes al ejercicio finalizado el 31 de diciembre de 2025, que forman parte integral de los estados financieros antes mencionados y se presentan para ser interpretados únicamente de conformidad con las cifras y demás detalles correspondientes a este período. Estas cifras han sido reexpresadas en la moneda de cierre del período, con el fin de permitir la comparabilidad y sin que dicha reexpresión modifique las decisiones tomadas con base en la información financiera del ejercicio / período anterior.


Firmado a efectos de su identificación con nuestro informe de fecha
6 de mayo de 2026

PISTRELLI, HENRY MARTIN Y ASOCIADOS S.A.
C.P.C.E.C.A.B.A. T° - F° 13



Leonardo D. Troyelli
Socio

Contador Público U.B.A.
C.P.C.E.C.A.B.A. T° 287 - F° 155



Andrés Anavi
Presidente

Véase en nuestro informe de fecha
6 de mayo de 2026



Matías Grinberg
Por Comisión Fiscalizadora
Abogado

MERCADO PAGO SERVICIOS DE PROCESAMIENTO S.R.L.
Notas a los estados financieros condensados de período intermedio al 31 de marzo de 2026
(Cifras expresadas en miles de pesos -- Nota 2.1.2)

Adicionalmente se han efectuado ciertos cambios de exposición en los estados financieros de período intermedio informados con propósitos comparativos para uniformarlos con la presentación de los correspondientes al 31 de marzo de 2026.

2.1.4 Libros rubricados

A la fecha de emisión de los presentes estados financieros, los mismos no han sido copiados al Libro Inventario y Balances. Asimismo, las operaciones correspondientes a los períodos de marzo de 2026, se encuentran en proceso de transcripción a libros.

2.2 Nuevas normas contables

Las normas contables adoptadas en la elaboración de los estados financieros condensados intermedios concuerdan con aquéllas aplicadas en la elaboración de los estados financieros anuales de la Sociedad por el ejercicio terminado al 31 de diciembre de 2025. La aplicación de nuevas normas e interpretaciones adoptadas a partir del presente periodo no afectó los montos expuestos en relación a activos y pasivos de la Sociedad.

2.2.1 Nuevas normas, interpretaciones y modificaciones a las normas publicadas, vigentes a partir del presente ejercicio:

Modificaciones a la NIIF 9 y NIIF 7 - Modificaciones a la clasificación y medición de instrumentos financieros

En mayo de 2024 el IASB emitió modificaciones a las NIIF 9 y NIIF 7 relacionadas con ciertas cuestiones sobre los requisitos de clasificación y medición de la NIIF 9 y de información a revelar de la NIIF 7, que resultan aplicables para los ejercicios iniciados en o a partir del 1° de enero de 2026:

- Introduce una opción de política contable para la baja en cuentas de un pasivo financiero cuando la liquidación se realice a través de un sistema de pagos electrónicos y se cumplan determinadas condiciones.
- Clarifica las evaluaciones que una entidad debe realizar sobre sus activos financieros, por ejemplo para determinar si un instrumento financiero contiene únicamente flujos de efectivo correspondientes a capital e intereses, o si también incluye cláusulas de naturaleza contingente que podrían cambiar significativamente la distribución temporal o los montos de los flujos de efectivo contractuales.
- Establece modificaciones en la información a revelar por una entidad respecto a inversiones en instrumentos de patrimonio medidos a valor razonable con cambios en otros resultados integrales, y la exigencia de la divulgación de las condiciones contractuales que podrían modificar la distribución temporal o los montos de los flujos de efectivo contractuales en determinadas circunstancias.


La Gerencia concluyó que la adopción de esta modificación no generó impactos significativos en los estados financieros condensados intermedios de la Sociedad a la fecha.

Mejoras anuales a las NIIF - Volumen 11

En julio de 2024 el IASB emitió el ciclo de mejoras anuales Volumen 11 que resultan aplicables para los ejercicios iniciados en o a partir del 1° de enero de 2026. En términos generales, las mejoras incluyen modificaciones y/o aclaraciones sobre ciertos párrafos, eliminan, añaden y/o actualizan

Firmado a efectos de su identificación con nuestro informe de fecha
6 de mayo de 2026

PISTRELLI, HENRY MARTIN Y ASOCIADOS S.A.
C.P.C.E.C.A.B.A. T° 1 - F° 13



Leonardo D. Troyelli
Socio

Contador Público U.B.A.
C.P.C.E.C.A.B.A. T° 287 - F° 155



Andrés Anavi
Presidente

Véase en nuestro informe de fecha
6 de mayo de 2026


Matias Grinberg
Por Comisión Fiscalizadora
Abogado

MERCADO PAGO SERVICIOS DE PROCESAMIENTO S.R.L.
Notas a los estados financieros condensados de período intermedio al 31 de marzo de 2026
 (Cifras expresadas en miles de pesos – Nota 2.1.2)

referencias cruzadas, reemplazan términos y alinean redacciones entre distintas normas contables, entre otros. A continuación, se resumen las principales normas modificadas:

Norma	Objeto de la modificación
NIIF N°1 “Adopción por primera vez de las Normas Internacionales de Información Financiera” NIIF N°7	Contabilidad de coberturas para una entidad que adopta por primera vez las Normas de Contabilidad NIIF. Ganancias o pérdidas en la baja de cuentas.
Guía de implementación NIIF N°7	Información a revelar sobre la diferencia diferida entre valor razonable y precio de transacción. Introducción e información a revelar sobre riesgo crediticio.
NIIF N°9	Baja en cuentas de pasivos por arrendamientos. Precio de la transacción.
NIIF N°10	Determinación de un “agente de facto”.
NIC N°7	Método del costo.

La Gerencia concluyó que la adopción de esta modificación no generó impactos significativos en los estados financieros condensados intermedios de la Sociedad a la fecha.

2.3.2 Nuevas normas, interpretaciones y modificaciones a las normas publicadas que aún no son de aplicación efectiva y que no fueron adoptadas anticipadamente:

Emisión NIIF N° 18 – Ingresos de actividades ordinarias.

El 9 de abril de 2024 el IASB emitió la NIIF N° 18, que sustituye a la NIC N° 1 Presentación de estados financieros. La NIIF N° 18 introduce nuevos requisitos para la presentación de información dentro del estado de resultados, incluidos totales y subtotales específicos. Además, las entidades deben clasificar todos los ingresos y gastos dentro del estado de resultados en una de las cinco categorías: actividades de operación, actividades de inversión, actividades de financiamiento, impuesto a las ganancias y operaciones discontinuadas, de las cuales las primeras tres categorías son nuevas.

También requiere que las entidades revelen las medidas de rendimiento recién definidas por la administración, los subtotales de ingresos y gastos e incluye nuevos requisitos para agregar y desagregar información financiera con base en las “funciones” identificadas que surgen de los estados financieros primarios y las notas.

Se emitieron enmiendas de alcance limitado a la NIC N° 7 Estado de flujos de efectivo, que incluyen cambiar el punto de partida al determinar los flujos de efectivo generados por las operaciones utilizando el método indirecto, de “utilidad o pérdida neta” a “utilidad o pérdida de operación” y eliminar la opcionalidad en torno a la clasificación de los flujos de efectivo de dividendos e intereses. Por consiguiente, se realizaron nuevas modificaciones a muchas otras normas. La NIIF N° 18 y las modificaciones a las otras normas son efectivas para los períodos que comiencen a partir del 1° de enero de 2027; sin embargo, se permite la aplicación anticipada siempre y cuando se revele este hecho.

Firmado a efectos de su identificación con nuestro informe de fecha
6 de mayo de 2026

PISTRELLI, HENRY MARTÍN Y ASOCIADOS S.A.
C.P.C.E.C.A.B.A. T° - F° 13




Leonardo D. Truyelli
Socio

Contador Público U.B.A.
C.P.C.E.C.A.B.A. T° 287 - F° 155



Andrés Anavi
Presidente

Véase en nuestro informe de fecha
6 de mayo de 2026



Matías Grinberg
Por Comisión Fiscalizadora
Abogado

MERCADO PAGO SERVICIOS DE PROCESAMIENTO S.R.L.
Notas a los estados financieros condensados de período intermedio al 31 de marzo de 2026
 (Cifras expresadas en miles de pesos – Nota 2.1.2)

La Gerencia de la Sociedad se encuentra evaluando los efectos que generaría esta modificación en los estados financieros.

Emisión NIIF N° 19 – Subsidiarias sin Responsabilidad Pública: Revelaciones

En mayo de 2024, el IASB emitió la NIIF N° 19, la cual permite a las entidades elegibles optar por aplicar los requisitos reducidos de información a revelar sin dejar de aplicar los requisitos de reconocimiento, medición y presentación de otras Normas de Contabilidad NIIF. Para ser elegible, al cierre del período de reporte, la entidad: (i) debe ser una subsidiaria según la definición de la NIIF N° 10, (ii) no puede tener responsabilidad pública y (iii) debe tener una entidad controladora (de último nivel de consolidación o intermedia) que elabore estados financieros consolidados, que estén disponibles para uso público y cumplan con las Normas de Contabilidad NIIF.

La NIIF N° 19 es efectiva para los períodos que comiencen a partir del 1° de enero de 2027, permitiéndose su aplicación anticipada. La Gerencia de la Sociedad no prevé que la aplicación de estas modificaciones tenga impacto en los estados financieros.

Enmienda a NIC 21 “Conversión a una moneda de presentación hiperinflacionaria”

En noviembre de 2025, el IASB emitió modificaciones a la NIC 21 que exigen la conversión de una moneda funcional no hiperinflacionaria a una moneda de presentación hiperinflacionaria al tipo de cambio de cierre.

Si la moneda funcional de una entidad es la moneda de una economía no hiperinflacionaria, pero su moneda de presentación es la moneda de una economía hiperinflacionaria, sus resultados y situación financiera se convierten a la moneda de presentación convirtiendo todos los importes (es decir, activos, pasivos, partidas de patrimonio, ingresos y gastos) y todos los datos comparativos al tipo de cambio de cierre de la fecha del estado de situación financiera más reciente. Una entidad cuya moneda funcional y moneda de presentación sea la moneda de una economía hiperinflacionaria, reexpresa los importes comparativos de un negocio en el extranjero, cuya moneda funcional sea la de una economía no hiperinflacionaria, aplicando el índice general de precios, de conformidad con el párrafo 34 de la NIC 29, a las cifras comparativas del negocio en el extranjero.

Las modificaciones también introducen ciertos requisitos de información a revelar adicionales.

Estas modificaciones son efectivas a partir del 1° de enero de 2027. La Gerencia de la Sociedad se encuentra evaluando los efectos que generarían estas modificaciones en los estados financieros.

NOTA 3 – GUARDA DE DOCUMENTACIÓN

En cumplimiento de las normas vigentes de la CNV (RG N° 629/2014), se indica que los libros societarios y los registros contables legales (libro Diario e Inventarios y Balances), correspondientes al ejercicio finalizado el 31 de diciembre de 2025 y al ejercicio en curso, se encuentran resguardados en la sede social de la Sociedad, ubicada en la calle Avenida Caseros 3039, piso 2° de la Ciudad Autónoma de Buenos Aires.

Asimismo, informamos que la restante documentación que respalda las transacciones y registros contables y societarios se encuentra en la sede administrativa de la Sociedad.

Firmado a efectos de su identificación con nuestro informe de fecha

6 de mayo de 2026

PISTRELLI, HENRY MARTIN Y ASOCIADOS S.A.
 C.P.C.E.C.A.B.A. T° - F° 13




Leonardo D. Troyelli
 Socio

Contador Público U.B.A.
 C.P.C.E.C.A.B.A. T° 287 - F° 155



Andrés Anavi
 Presidente

Véase en nuestro informe de fecha
 6 de mayo de 2026



Matias Grinberg
 Por Comisión Fiscalizadora
 Abogado

MERCADO PAGO SERVICIOS DE PROCESAMIENTO S.R.L.
Notas a los estados financieros condensados de período intermedio al 31 de marzo de 2026
(Cifras expresadas en miles de pesos – Nota 2.1.2)

NOTA 4 – ESTIMACIONES Y JUICIOS CONTABLES CRÍTICOS

En la preparación de los estados financieros condensados intermedios, la Sociedad ha aplicado las políticas contables, los juicios, estimaciones y supuestos contables significativos descriptos en los estados financieros anuales por el ejercicio finalizado el 31 de diciembre de 2025.

NOTA 5 – INFORMACIÓN POR SEGMENTOS

La información por segmentos se presenta de manera consistente con los informes internos preparados por la Gerencia, la manera en que se revisa y evalúa el desempeño de las operaciones de la Sociedad y la forma en que se asignan los recursos. Adicionalmente, la información por segmentos está preparada siguiendo las mismas políticas contables que las utilizadas en la preparación de los presentes estados financieros condensados de período intermedio. El resultado bruto es la medida informada al responsable máximo de la toma de decisiones operativas, con el propósito de asignar recursos y evaluar el desempeño del segmento.

La Sociedad posee los siguientes segmentos: adquirencia que incluye servicios integrales de procesamiento de pagos con tarjetas y otros servicios financieros que incluye el adelanto de cupones de ventas en cuotas a comercios, instrumentados con recurso.


	<u>Por el periodo de tres meses finalizado el 31.03.2026</u>		
	<u>Adquirencia</u>	<u>Otros servicios financieros</u>	<u>Total</u>
Ventas netas	26.363.603	-	26.363.603
Intereses ganados	-	24.007.179	24.007.179
Costo directo de servicios	(17.683.164)	(20.618.535)	(38.301.699)
Subtotal – Resultado bruto	8.680.439	3.388.644	12.069.083

Reconciliación del resultado

Resultado bruto	12.069.083
Gastos de administración	(1.981.567)
Gastos de comercialización	(1.368.158)
Resultado operativo	8.719.358
Ingresos financieros, netos	2.939.352
Costos financieros	(10.796)
Resultado por exposición a los cambios en el poder adquisitivo de la moneda (“RECPAM”)	(7.214.896)
Otros resultados financieros, netos	11.684.077
Resultado antes del impuesto a las ganancias	16.117.095

Firmado a efectos de su identificación con nuestro informe de fecha
6 de mayo de 2026

PISTRELLI, HENRY MARTIN Y ASOCIADOS S.A.
C.P.C.E.C.A.B.A. T° F° 13




Leonardo D. Troielli
Socio

Contador Público U.B.A.
C.P.C.E.C.A.B.A. T° 287 - F° 155



Andrés Anavi
Presidente

Véase en nuestro informe de fecha
6 de mayo de 2026



Matias Grinberg
Por Comisión Fiscalizadora
Abogado

MERCADO PAGO SERVICIOS DE PROCESAMIENTO S.R.L.
Notas a los estados financieros condensados de período intermedio al 31 de marzo de 2026
(Cifras expresadas en miles de pesos – Nota 2.1.2)

	Por el periodo de tres meses finalizado el 31.03.2025		
	Adquirencia	Otros servicios financieros	Total
Ventas netas	23.521.473	-	23.521.473
Intereses ganados	-	-	-
Costo directo de servicios	(15.902.521)	-	(15.902.521)
Subtotal – Resultado bruto	7.618.952	-	7.618.952
Reconciliación del resultado			
Resultado bruto			7.618.952
Gastos de administración			(1.842.650)
Gastos de comercialización			(1.176.074)
Resultado operativo			4.600.228
Ingresos financieros, netos			4.784.043
Costos financieros			(144)
Resultado por exposición a los cambios en el poder adquisitivo de la moneda (“RECPAM”)			(3.664.954)
Otros resultados financieros, netos			6.573.075
Resultado antes del impuesto a las ganancias			12.292.248

NOTA 6 – PARTIDAS DEL ESTADO DEL RESULTADO INTEGRAL CONDENSADO INTERMEDIO Y DEL ESTADO DE SITUACIÓN FINANCIERA CONDENSADO INTERMEDIO

NOTA 6.1 – VENTAS NETAS

	31.03.2026	31.03.2025
	En miles	
Adquirencia	26.363.603	23.521.473
Total	26.363.603	23.521.473

Firmado a efectos de su identificación con nuestro informe de fecha

6 de mayo de 2026

PISTRELLI, HENRY MARTIN Y ASOCIADOS S.A.

C.P.C.E.C.A.B.A. T° 1 - F° 13


Leonardo D. Troyelli

Socio

Contador Público U.B.A.

C.P.C.E.C.A.B.A. T° 287 - F° 155



Andrés Anavi
Presidente

Véase en nuestro informe de fecha

6 de mayo de 2026



Matias Grinberg
Por Comisión Fiscalizadora
Abogado

MERCADO PAGO SERVICIOS DE PROCESAMIENTO S.R.L.
Notas a los estados financieros condensados de período intermedio al 31 de marzo de 2026
(Cifras expresadas en miles de pesos – Nota 2.1.2)


**NOTA 6.2 – COSTOS DE VENTAS DIRECTOS, GASTOS DE ADMINISTRACIÓN Y
COMERCIALIZACIÓN**

Rubros	Costos directos de servicios	Gastos de administración	Gastos de comercialización	Por el período de tres meses finalizado el 31.03.2026
Comisiones por medios de cobro y otros servicios relacionados	15.812.371	-	-	15.812.371
Impuestos, tasas y contribuciones	2.310.984	27.799	1.368.158	3.706.941
Costos de anticipación a terceros	20.163.614	-	-	20.163.614
Gastos por servicios administrativos recibidos, sueldos, jornales y otros gastos generales	-	962.456	-	962.456
Amortización activos intangibles	14.730	358.694	-	373.424
Honorarios por servicios de terceros	-	582.164	-	582.164
Gastos bancarios	-	42.645	-	42.645
Otros gastos	-	7.809	-	7.809
Totales al 31.03.2026	38.301.699	1.981.567	1.368.158	41.651.424

Rubros	Costos directos de servicios	Gastos de administración	Gastos de comercialización	Por el período de tres meses finalizado el 31.03.2025
Comisiones medios de cobro y otros servicios relacionados	14.346.733	-	-	14.346.733
Impuestos, tasas y contribuciones	1.541.058	3.750	1.176.074	2.720.882
Gastos por servicios administrativos recibidos, sueldos, jornales y otros gastos generales	-	1.558.130	-	1.558.130
Amortización activos intangibles	14.730	224.155	-	238.885
Honorarios por servicios de terceros	-	40.551	-	40.551
Gastos bancarios	-	12.290	-	12.290
Otros gastos	-	3.774	-	3.774
Totales al 31.03.2025	15.902.521	1.842.650	1.176.074	18.921.245

Firmado a efectos de su identificación con nuestro informe de fecha
6 de mayo de 2026


PISTRELLI, HENRY MARTÍN Y ASOCIADOS S.A.
C.P.C.E.C.A.B.A. T° 11 - F° 13


Leonardo D. Troyelli
Socio
Contador Público U.B.A.
C.P.C.E.C.A.B.A. T° 287 - F° 155



Andrés Anavi
Presidente

Véase en nuestro informe de fecha
6 de mayo de 2026


Matias Grinberg
Por Comisión Fiscalizadora
Abogado

MERCADO PAGO SERVICIOS DE PROCESAMIENTO S.R.L.

Notas a los estados financieros condensados de período intermedio al 31 de marzo de 2026

(Cifras expresadas en miles de pesos – Nota 2.1.2)

NOTA 6.3 – INGRESOS FINANCIEROS, COSTOS FINANCIEROS Y OTROS RESULTADOS FINANCIEROS, NETOS

6.3.1 Ingresos financieros, netos	31.03.2026	31.03.2025
Intereses generados por equivalentes de efectivo	2.939.352	4.784.043
Total	2.939.352	4.784.043
6.3.2 Costos financieros	31.03.2026	31.03.2025
Intereses por sobregiros	(10.796)	(144)
Total	(10.796)	(144)
6.3.3 Otros resultados financieros, netos	31.03.2026	31.03.2025
Diferencia de cambio, neta	11.684.077	6.573.075
Total	11.684.077	6.573.075


NOTA 6.4 – IMPUESTO A LAS GANANCIAS

A continuación, se presenta una conciliación entre los cargos por impuestos a las ganancias imputados a resultados y el que resultaría de aplicar la tasa del impuesto vigente sobre el resultado contable antes de impuestos y el impuesto a las ganancias determinado del período:

	31.03.2026	31.03.2025
Ganancia neta del período antes del impuesto	16.117.095	12.292.248
Tasa del impuesto vigente	35%	35%
Resultado del período a la tasa del impuesto	5.640.983	4.302.287
Más diferencias permanentes a la tasa del impuesto:		
Ajuste por inflación impositivo	(2.226.171)	(170.489)
RECPAM	2.423.629	1.161.045
Diversos	(71.151)	(425.801)
Total cargo por impuesto a las ganancias contabilizado	5.767.290	4.867.042
Cargo del período por impuesto corriente	5.250.096	3.905.194
Cargo del período por impuesto diferido	517.194	961.848
Impuesto a las ganancias determinado del período	5.767.290	4.867.042
Impuesto a las ganancias reconocido en ORI	61.799	-

Firmado a efectos de su identificación con nuestro informe de fecha
6 de mayo de 2026


PISTRELLI, HENRY MARTIN Y ASOCIADOS S.A.
C.P.C.E.C.A.B.A. T° 1 - F° 13


Leonardo D. Troyelli
Socio
Contador Público U.B.A.
C.P.C.E.C.A.B.A. T° 287 - F° 155



Andrés Anavi
Presidente

Véase en nuestro informe de fecha
6 de mayo de 2026


Matias Grinberg
Por Comisión Fiscalizadora
Abogado

MERCADO PAGO SERVICIOS DE PROCESAMIENTO S.R.L.
Notas a los estados financieros condensados de período intermedio al 31 de marzo de 2026
(Cifras expresadas en miles de pesos – Nota 2.1.2)

La evolución del pasivo por impuesto a las ganancias diferido se compone de la siguiente manera:

Concepto	31.12.2025	Evolución	31.03.2026
Activos intangibles	(1.148.506)	(16.234)	(1.164.740)
Provisiones	48.113	(47.468)	645
Inversiones	(313.504)	(63.800)	(377.304)
Contingencias Impositivas	22	(22)	-
Instrumentos financieros derivados	(127.654)	582.919	455.265
Gastos de emisión de obligaciones negociables	(278.337)	61.799	(216.538)
Total	(1.819.866)	517.194	(1.302.672)

Concepto	31.12.2024	Evolución	31.12.2025
Activos intangibles	(668.669)	(479.837)	(1.148.506)
Provisiones	-	48.113	48.113
Valuación Moneda Extranjera	(9.611)	9.611	-
Inversiones	(1.325.618)	1.012.114	(313.504)
Contingencias Impositivas	29	(7)	22
Instrumentos financieros derivados	-	(127.654)	(127.654)
Gastos de emisión de obligaciones negociables	-	(278.337)	(278.337)
Total	(2.003.869)	184.003	(1.819.866)


NOTA 6.5 – ACTIVOS INTANGIBLES

Cuenta principal	Valores de origen		
	Saldo al inicio	Altas	Saldo al cierre
Licencias	294.590	-	294.590
Software	5.234.051	419.806	5.653.857
Totales al 31.03.2026	5.528.641	419.806	5.948.447
Totales al 31.12.2025	3.064.008	2.464.633	5.528.641

Cuenta principal	Amortización acumulada			Neto resultante al	
	Saldo al inicio	Del período	Saldo al cierre	31.03.2026	31.12.2025
Licencias	269.695	14.730	284.425	10.165	24.896
Software	1.977.499	358.694	2.336.193	3.317.664	3.256.551
Totales al 31.03.2026	2.247.194	373.424	2.620.618	3.327.829	-
Totales al 31.12.2025	1.153.521	1.093.673	2.247.194	-	3.281.447

Firmado a efectos de su identificación con nuestro informe de fecha
6 de mayo de 2026

PISTRELLI, HENRY MARTIN Y ASOCIADOS S.A.
C.P.C.E.C.A.B.A. T° 13 - F° 13


Leonardo D. Troyelli
Socio
Contador Público U.B.A.
C.P.C.E.C.A.B.A. T° 287 - F° 155



Andrés Anavi
Presidente

Véase en nuestro informe de fecha
6 de mayo de 2026



Matias Grinberg
Por Comisión Fiscalizadora
Abogado

MERCADO PAGO SERVICIOS DE PROCESAMIENTO S.R.L.
Notas a los estados financieros condensados de período intermedio al 31 de marzo de 2026
(Cifras expresadas en miles de pesos – Nota 2.1.2)

NOTA 6.6 – OTROS CRÉDITOS

	31.03.2026	31.12.2025
Corrientes		
Saldos con partes relacionadas (Nota 7)	10.216.530	8.677.697
Saldo a favor de impuesto a los ingresos brutos	607.937	933.818
Saldo a favor de impuesto al valor agregado beneficiarios del exterior	607.827	-
Diversos	5.433	127
Gastos pagados por adelantados	79.309	93.604
Total	11.517.036	9.705.246

NOTA 6.7 – CRÉDITOS POR ADELANTO DE CUPONES

	31.03.2026	31.12.2025
Saldos con partes relacionadas (Nota 7) (1)	287.054.937	236.263.004
Total	287.054.937	236.263.004

(1) Los créditos por adelanto de cupones devengan intereses a una tasa promedio ponderada anual del 44% al 31.03.2026.

Acuerdo de anticipación

Con fecha 15 de julio de 2025, la Sociedad firmó el Acuerdo Complementario N°1/2025 con MercadoLibre S.R.L. ("MLA") por un servicio opcional de anticipación, el cual permite a MLA recibir de forma anticipada el pago de los montos vinculados a créditos derivados de transacciones procesadas bajo el "Acuerdo Marco" (Oferta MPSP N°1/2021) a cambio de un costo financiero.


Bajo el citado acuerdo, MLA transfiere y cede, "con recurso", sus derechos de cobro de los Créditos por Cupones a la Sociedad en cada anticipo. La Sociedad tiene derecho a percibir directamente estos importes, y MLA es responsable por cualquier incumplimiento de pago o contracargo. Las condiciones particulares de cada anticipo se acordarán por operación. El Acuerdo tiene vigencia a partir del 15 de julio de 2025 y es de plazo indeterminado.

NOTA 6.8 – CRÉDITOS CON ENTIDADES DE COBRO

	31.03.2026	31.12.2025
No Corrientes		
Crédito con entidades de cobro no presentado	38.779.053	26.477.401
Subtotal	38.779.053	26.477.401
Corrientes		
Crédito con entidades de cobro presentado	713.412.860	744.633.055
Crédito con entidades de cobro no presentado	2.545.978.243	2.499.956.952
Subtotal	3.259.391.103	3.244.590.007
Total	3.298.170.156	3.271.067.408

Firmado a efectos de su identificación con nuestro informe de fecha
6 de mayo de 2026


PISTRELLI, HENRY MARTIN Y ASOCIADOS S.A.
C.P.C.E.C.A.B.A. T° 1 - F° 13


Leonardo D. Troyelli
Socio
Contador Público U.B.A.
C.P.C.E.C.A.B.A. T° 287 - F° 155



Andrés Anavi
Presidente

Véase en nuestro informe de fecha
6 de mayo de 2026


Matias Grinberg
Por Comisión Fiscalizadora
Abogado

MERCADO PAGO SERVICIOS DE PROCESAMIENTO S.R.L.
Notas a los estados financieros condensados de período intermedio al 31 de marzo de 2026
(Cifras expresadas en miles de pesos – Nota 2.1.2)

NOTA 6.9 – EFECTIVO Y EQUIVALENTES DE EFECTIVO

	31.03.2026	31.12.2025
Fondos comunes de inversión	68.229.909	72.821.169
Fondos comunes de inversión en moneda extranjera	4.667	5.707.975
Cuentas remuneradas en moneda extranjera	10.366	6.895
Bancos en moneda local	11.495.043	3.575.544
Bancos en moneda extranjera	12.578.767	14.011.380
Total	92.318.752	96.122.963

A continuación, se expone el detalle de los fondos comunes de inversión correspondientes al rubro de Efectivo y equivalentes de efectivo:

	Cuotapartes al 31.03.2026	Cotización al 31.03.2026	31.03.2026	31.12.2025
Adcap Ahorro Pesos C	1.098.222.210	18,74	20.584.896	48.246.990
FBA Renta Pesos	224.969.836	180,05	40.505.819	13.120.697
SBS Ahorro Pesos D	816.353.224	8,75	7.139.194	11.453.481
FBA Money Market Dólar	3.355	1390,82	4.667	5.707.976
Total			68.234.576	78.529.144

NOTA 6.10 – CAPITAL Y OTRAS RESERVAS

El capital suscrito e integrado está compuesto por:

	31.03.2026	31.12.2025
Cuotapartes de valor nominal \$ 10 cada una de 1 voto por cuota	30.000	30.000
	30.000	30.000

6.10.1 Constitución de reserva legal y facultativa

De acuerdo con el Art. 70 de la Ley General de Sociedades, la Sociedad se encuentra obligada a constituir una reserva legal no menor del 5% de las ganancias realizadas y liquidadas que arroje el estado de resultados integrales del ejercicio, hasta alcanzar el 20% del capital.


Con fecha 21 de abril de 2025, y de acuerdo a lo aprobado por la Reunión de Socios, se resolvió destinar el resultado del ejercicio económico finalizado el 31 de diciembre de 2024 correspondiente a la suma de 39.895.487 (27.710.979 en moneda histórica) a integrar la Reserva Facultativa de la Sociedad.

Firmado a efectos de su identificación con nuestro informe de fecha
6 de mayo de 2026

PISTRELLI, HENRY MARTIN Y ASOCIADOS S.A.
C.P.C.E.C.A.B.A. T° 1 - F° 13



Leonardo D. Trovelli
Socio

Contador Público U.B.A.
C.P.C.E.C.A.B.A. T° 287 - F° 155



Andrés Anavi
Presidente

Véase en nuestro informe de fecha
6 de mayo de 2026


Matías Grinberg
Por Comisión Fiscalizadora
Abogado

MERCADO PAGO SERVICIOS DE PROCESAMIENTO S.R.L.
Notas a los estados financieros condensados de período intermedio al 31 de marzo de 2026
(Cifras expresadas en miles de pesos – Nota 2.1.2)

Con fecha 6 de marzo de 2026, y de acuerdo a lo aprobado por la Reunión de Socios, se resolvió destinar el resultado del ejercicio económico finalizado el 31 de diciembre de 2025 correspondiente a la suma de 37.734.536 (34.478.937 en moneda histórica) a integrar la Reserva Facultativa de la Sociedad.

6.10.2 – Otros resultados integrales

Los otros resultados integrales incluyen las variaciones en el valor razonable de los instrumentos financieros derivados designados como coberturas de flujos de efectivo, netas del efecto impositivo correspondiente y la reserva por costo de cobertura.

NOTA 6.11 – PROVISIONES

	<u>31.03.2026</u>	<u>31.12.2025</u>
Provisiones para contingencias y juicios	-	63
Total	-	63

La evolución de la provisión para contingencias es la siguiente:


	<u>31.03.2026</u>	<u>31.12.2025</u>
Saldos al inicio del período / ejercicio	63	82
Efecto monetario	(5)	(19)
Recuperos	(58)	-
Saldos al cierre del período / ejercicio	-	63


NOTA 6.12 – DEUDAS FISCALES Y PASIVO POR IMPUESTO DIFERIDO

	<u>31.03.2026</u>	<u>31.12.2025</u>
No Corrientes		
Impuesto a las ganancias diferido (Nota 6.4)	1.302.672	1.819.866
Subtotal	1.302.672	1.819.866
Corrientes		
Retención impuesto a las ganancias	10.649	16.819
Otras deudas fiscales	611.256	546.000
Saldo a pagar de impuesto al valor agregado	2.696.658	3.158.632
Subtotal	3.318.563	3.721.451
Total	4.621.235	5.541.317

Firmado a efectos de su identificación con nuestro informe de fecha
6 de mayo de 2026

PISTRELLI, HENRY MARTIN Y ASOCIADOS S.A.
C.P.C.E.C.A.B.A. T° 1 - F° 13


Leonardo D. Troyelli
Socio
Contador Público U.B.A.
C.P.C.E.C.A.B.A. T° 287 - F° 155


Andrés Anavi
Presidente

Véase en nuestro informe de fecha
6 de mayo de 2026


Matias Grinberg
Por Comisión Fiscalizadora
Abogado

MERCADO PAGO SERVICIOS DE PROCESAMIENTO S.R.L.
Notas a los estados financieros condensados de período intermedio al 31 de marzo de 2026
(Cifras expresadas en miles de pesos – Nota 2.1.2)

NOTA 6.13 – REMUNERACIONES Y CARGAS SOCIALES


	<u>31.03.2026</u>	<u>31.12.2025</u>
No corrientes		
Provisión por bono de retención de empleados y de contratación en moneda extranjera	570	134.337
Subtotal	570	134.337
	<u>31.03.2026</u>	<u>31.12.2025</u>
Corrientes		
Sueldos a pagar	28.158	16.555
Cargas sociales a pagar	11.894	13.590
Provisión para gratificaciones	16.940	60.304
Provisión para vacaciones y sueldo anual complementario	11.498	39.539
Provisión por bono de retención de empleados y de contratación en moneda extranjera	1.271	132.420
Subtotal	69.761	262.408
Total	70.331	396.745

NOTA 6.14 – DEUDAS COMERCIALES

	<u>31.03.2026</u>	<u>31.12.2025</u>
No Corrientes		
Sociedades Art.33 Ley N° 19.550 y sociedades relacionadas (Nota 7)	28.437.498	15.732.508
Otras deudas comerciales	10.340.667	10.744.042
Subtotal	38.778.165	26.476.550
Corrientes		
Proveedores en moneda extranjera	12.681.942	26.502.534
Provisión para gastos	255.075	252.126
Otras deudas comerciales	1.885.331.533	1.913.756.823
Sociedades Art.33 Ley N° 19.550 y sociedades relacionadas (Nota 7)	1.373.574.135	1.334.423.615
Subtotal	3.271.842.685	3.274.935.098
Total	3.310.620.850	3.301.411.648

Firmado a efectos de su identificación con nuestro informe de fecha
6 de mayo de 2026

PISTRELLI, HENRY MARTIN Y ASOCIADOS S.A.
C.P.C.E.C.A.B.A. T° 1 - F° 13



Leonardo D. Troyelli
Socio
Contador Público U.B.A.
C.P.C.E.C.A.B.A. T° 287 - F° 155



Andrés Anavi
Presidente

Véase en nuestro informe de fecha
6 de mayo de 2026



Matías Grinberg
Por Comisión Fiscalizadora
Abogado

MERCADO PAGO SERVICIOS DE PROCESAMIENTO S.R.L.
Notas a los estados financieros condensados de período intermedio al 31 de marzo de 2026
(Cifras expresadas en miles de pesos – Nota 2.1.2)

NOTA 6.15 – DEUDAS FINANCIERAS


	<u>31.03.2026</u>	<u>31.12.2025</u>
Sobregiro bancario en moneda local	99	-
Obligaciones negociables emitidas en moneda local (Nota 11)	117.696.431	60.342.384
Obligaciones negociables emitidas en moneda extranjera (Nota 11)	136.949.069	155.611.396
Total	<u>254.645.599</u>	<u>215.953.780</u>

NOTA 7 – SALDOS Y OPERACIONES CON PARTES RELACIONADAS

	<u>31.03.2026</u>	<u>31.12.2025</u>
Saldos		
Otros créditos		
MercadoLibre S.R.L.	10.216.530	7.971.293
MercadoPago, LLC.	-	671.084
SFSC, LLC.	-	35.320
Total	<u>10.216.530</u>	<u>8.677.697</u>
Crédito por adelanto de cupones		
MercadoLibre S.R.L.	287.054.937	236.263.004
Total	<u>287.054.937</u>	<u>236.263.004</u>
Deudas comerciales		
MercadoLibre S.R.L.	1.402.011.633	1.350.156.123
Total	<u>1.402.011.633</u>	<u>1.350.156.123</u>
Operaciones del período		
Gastos por Servicios administrativos recibidos		
MercadoLibre S.R.L.	1.475.519	1.196.496
Total	<u>1.475.519</u>	<u>1.196.496</u>
Ventas por Servicios prestados		
MercadoLibre S.R.L.	26.363.603	23.521.473
Total	<u>26.363.603</u>	<u>23.521.473</u>
Intereses ganados		
MercadoLibre S.R.L.	24.007.179	-
Total	<u>24.007.179</u>	<u>-</u>

Firmado a efectos de su identificación con nuestro informe de fecha
6 de mayo de 2026

PISTRELLI, HENRY MARTIN Y ASOCIADOS S.A.
C.P.C.E.C.A.B.A. T° 13 - F° 13



Leonardo D. Troyelli
Socio
Contador Público U.B.A.
C.P.C.E.C.A.B.A. T° 287 - F° 155



Andrés Anavi
Presidente

Véase en nuestro informe de fecha
6 de mayo de 2026



Matías Grinberg
Por Comisión Fiscalizadora
Abogado

MERCADO PAGO SERVICIOS DE PROCESAMIENTO S.R.L.
Notas a los estados financieros condensados de período intermedio al 31 de marzo de 2026
 (Cifras expresadas en miles de pesos – Nota 2.1.2)

NOTA 8 – ADMINISTRACIÓN DE RIESGOS FINANCIEROS

La Sociedad, como consecuencia de sus negocios ordinarios y la deuda tomada para financiamiento está expuesta a diversos tipos de riesgos financieros: de capital, de mercado, de crédito y de liquidez. El programa de administración de riesgos financieros se centra en la impredecibilidad de los mercados financieros y trata de minimizar los potenciales efectos adversos en su performance financiera.

8.1 Riesgo de capital y tipo de interés

La Sociedad gestiona su exposición a la volatilidad de las tasas de interés manteniendo un adecuado equilibrio entre los instrumentos de deuda expuestos considerando las condiciones del mercado financiero argentino e internacional. Las deudas financieras tomadas a tasa variable exponen a la Sociedad al riesgo de incremento de los costos financieros en caso de aumento en el mercado de las tasas de interés.

Si las tasas de interés en el promedio nominal acumulado de los préstamos a tasa variable mantenidos durante el periodo aumentaran /se redujeran 100 puntos básicos con todas las demás variables mantenidas constantes, el resultado antes de impuesto a las ganancias hubiera sido de 15.836.376 / 16.397.818, respectivamente, por el período de tres meses finalizado el 31 de marzo de 2026.

Al 31 de marzo de 2026, la Sociedad realizó giros en descubierto y emitió obligaciones negociables (ver nota 11.4), a una tasa nominal anual promedio del 38% y 36,35%, respectivamente.

Al 31 de diciembre de 2025, la Sociedad realizó giros en descubierto y emitió obligaciones negociables (ver nota 11) a una tasa nominal anual promedio del 38% y 45,93%, respectivamente.

8.2 Riesgo de mercado

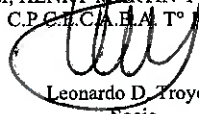
El riesgo de mercado es la pérdida potencial ante movimientos adversos en las variables de mercado. La Sociedad está expuesta a diversos tipos de riesgos de mercado:

8.2.1 Riesgo de tipo de cambio

La Sociedad está expuesta al riesgo de fluctuación del tipo de cambio por las transacciones en moneda distinta a la moneda funcional. Dado que la moneda funcional de la Sociedad es el peso argentino, el objetivo del programa de coberturas de tipos de cambio de la Sociedad es principalmente reducir el riesgo asociado a las fluctuaciones cambiarias de otras monedas respecto del peso argentino. La exposición a las fluctuaciones del tipo de cambio se revisa periódicamente. La Sociedad busca neutralizar potenciales impactos adversos provenientes de las fluctuaciones en el valor de otras monedas respecto de su moneda funcional, manteniendo una posición monetaria balanceada. Asimismo, podría utilizar instrumentos financieros derivados, de ser necesario. Parte de la exposición al riesgo de tipo de cambio es gestionada mediante instrumentos financieros derivados designados como coberturas de flujos de efectivo (ver Nota 12). Para las coberturas de transacciones proyectadas relacionadas a la cancelación de pasivos financieros, el derivado cubre el periodo de exposición desde


Firmado a efectos de su identificación con nuestro informe de fecha
6 de mayo de 2026

PISTRELLI, HENRY MARTEN Y ASOCIADOS S.A.
C.P.C.E.C.A.B.A. T° - F° 13



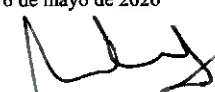
Leonardo D. Troyelli
Socio

Contador Público U.B.A.
C.P.C.E.C.A.B.A. T° 287 - F° 155



Andrés Anavi
Presidente

Véase en nuestro informe de fecha
6 de mayo de 2026



Matias Grinberg
Por Comisión Fiscalizadora
Abogado

MERCADO PAGO SERVICIOS DE PROCESAMIENTO S.R.L.
Notas a los estados financieros condensados de período intermedio al 31 de marzo de 2026
 (Cifras expresadas en miles de pesos – Nota 2.1.2)

el momento en el que se prevén los flujos de efectivo de las transacciones hasta el momento de la liquidación de la cuenta por pagar resultante denominada en moneda extranjera.

Al 31 de marzo de 2026, la Sociedad tiene cubierto el 76% de sus deudas esperadas en moneda extranjera a 12 meses. Este riesgo de tipo de cambio se cubre a través de contratos forward de divisas.

La exposición neta a monedas distintas al peso argentino fue de 167.662 millones (pasivo) al 31 de marzo de 2026.

La Sociedad estima que el impacto de una devaluación del tipo de cambio del peso argentino respecto de otras monedas extranjeras de un 10% resultaría en una pérdida de 16.766 millones al 31 de marzo de 2026.

A continuación, se detallan los activos y pasivos en moneda extranjera que mantiene la Sociedad al cierre:

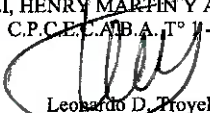
Rubros	Clase de la Moneda Extranjera	Monto de la Moneda Extranjera	Cambio Vigente (*)	Monto en Moneda local	
				31.03.2026	31.12.2025
ACTIVO					
ACTIVO CORRIENTE					
Efectivo y equivalente de efectivo					
Bancos	USD	9.101	1.382	12.578.767	14.011.380
Cuentas remuneradas	USD	8	1.382	10.366	6.895
Fondo comunes de inversión	USD	4	1.382	4.667	5.707.975
Total Activo Corriente				12.593.800	19.726.250
Total Activo				12.593.800	19.726.250

(*) Corresponde al tipo de cambio oficial informado por el Banco de la Nación Argentina al 31 de marzo de 2026.

USD: Dólares estadounidenses

Firmado a efectos de su identificación con nuestro informe de fecha
6 de mayo de 2026


PISTRELLI, HENRY MARFIN Y ASOCIADOS S.A.
C.P.C.E.C.A.B.A. T° 11 - F° 13


Leonardo D. Troyelli
Socio
Contador Público U.B.A.
C.P.C.E.C.A.B.A. T° 287 - F° 155



Andrés Anavi
Presidente

Véase en nuestro informe de fecha
6 de mayo de 2026


Matias Grinberg
Por Comisión Fiscalizadora
Abogado

MERCADO PAGO SERVICIOS DE PROCESAMIENTO S.R.L.
Notas a los estados financieros condensados de período intermedio al 31 de marzo de 2026
(Cifras expresadas en miles de pesos – Nota 2.1.2)

Rubros	Clase de la Moneda Extranjera	Monto de la Moneda Extranjera	Cambio Vigente (*)	Monto en Moneda local	
				31.03.2026	31.12.2025
PASIVO					
PASIVO NO CORRIENTE					
Remuneraciones y Cargas Sociales					
Provisión por bono de retención de empleados	USD	-	1.382	570	134.337
Total Pasivo No Corriente				570	134.337
PASIVO CORRIENTE					
Deudas financieras					
Obligaciones negociables a pagar	USD	99.095	1.382	136.949.069	155.611.396
Deudas comerciales					
Proveedores	USD	9.177	1.382	12.681.942	26.502.534
Remuneraciones y Cargas Sociales					
Provisión por bono de retención de empleados	USD	1	1.382	1.271	132.420
Otros pasivos financieros					
Contratos de forward	USD	22.159	1.382	30.623.122	11.459.975
Total Pasivo Corriente				180.255.404	193.706.325
Total Pasivo				180.255.974	193.840.662

(*) Corresponde al tipo de cambio oficial informado por el Banco de la Nación Argentina al 31 de marzo de 2026.

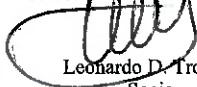
USD: Dólares estadounidenses

Firmado a efectos de su identificación con nuestro informe de fecha

6 de mayo de 2026

PISTRELLI, HENRY MARTIN Y ASOCIADOS S.A.

C.P.C.E.C.A.B.A. T° 1 - F° 13



Leonardo D. Troyelli
Socio

Contador Público U.B.A.
C.P.C.E.C.A.B.A. T° 287 - F° 155



Andrés Anavi
Presidente

Véase en nuestro informe de fecha

6 de mayo de 2026



Matías Grinberg
Por Comisión Fiscalizadora
Abogado

MERCADO PAGO SERVICIOS DE PROCESAMIENTO S.R.L.**Notas a los estados financieros condensados de período intermedio al 31 de marzo de 2026**

(Cifras expresadas en miles de pesos – Nota 2.1.2)

8.3 Riesgo crediticio

La Gerencia considera que la Sociedad, en base a su rol de adquirente dentro del sistema de tarjetas de crédito y débito, el cual se limita a la gestión operativa del procesamiento de pagos y a la transmisión de información a la cámara compensadora (COELSA) para la compensación y liquidación de fondos sin tener acceso ni capacidad de acceder a los fondos de las entidades obligadas (emisoras de tarjetas de crédito y débito). Por lo tanto, en ningún caso es responsable por cualquier potencial incumplimiento o demora de COELSA, los bancos emisores o cualquier otro tercero, en el depósito de las acreditaciones, y de esta forma, no asume el riesgo financiero derivado de la incobrabilidad de las transacciones procesadas.

En relación al servicio de anticipación a comercios dado que la operación de adelantamiento de efectivo se instrumenta con recurso la Gerencia considera que los riesgos de incobrabilidad se trasladan a los mismos, quienes mantienen la responsabilidad final frente a la Sociedad.

8.4 Riesgo de liquidez

La gerencia estima que mantiene suficiente efectivo y equivalentes de efectivo, inversiones de corto plazo y deudas financieras para financiar el normal funcionamiento de las operaciones de la Sociedad. La gerencia monitorea los niveles de liquidez de la Sociedad en función de los flujos de caja esperados.

Al 31 de marzo de 2026 y 31 de diciembre de 2025 el total del efectivo y equivalentes de efectivo e inversiones corrientes menos la deuda financiera corriente asciende a (162.327) millones y (119.831) millones, respectivamente.

Si bien al 31 de marzo de 2026 el efectivo e inversiones corrientes netos de la deuda financiera corriente resultan negativos, la Sociedad dispone de activos líquidos y créditos por cobrar en el corto plazo (principalmente créditos por adelanto de cupones), así como de líneas de crédito no utilizadas, que aseguran una posición de liquidez suficiente para afrontar sus obligaciones.

La siguiente tabla presenta un análisis de los activos y pasivos financieros de la Sociedad de acuerdo a sus vencimientos contractuales:

Activo al 31 de marzo de 2026	1er trimestre	2do trimestre	3er trimestre	4to trimestre	A vencer más de un año
Créditos con entidades de cobro	2.486.498.426	516.270.126	187.126.066	69.496.485	38.779.053
Crédito por adelanto de cupones	227.020.948	56.253.049	2.431.674	1.349.266	-
Otros créditos	11.517.036	-	-	-	-
Total Activo	2.725.036.410	572.523.175	189.557.740	70.845.751	38.779.053


Pasivo al 31 de marzo de 2026	1er trimestre	2do trimestre	3er trimestre	4to trimestre	A vencer más de un año
Deudas comerciales	2.498.950.008	516.270.126	187.126.066	69.496.485	38.778.165
Deudas financieras	5.723.742	50.997.383	136.949.070	60.975.404	-
Otros pasivos financieros	30.623.122	-	-	-	-
Total Pasivo	2.535.296.872	567.267.509	324.075.136	130.471.889	38.778.165

Firmado a efectos de su identificación con nuestro informe de fecha

6 de mayo de 2026

PISTRELLI, HENRY MARTIN Y ASOCIADOS S.A.

C.P.C.E.C.A.B.A. T° I - F° 13


Leonardo D. Trovelli
Socio

Contador Público U.B.A.

C.P.C.E.C.A.B.A. T° 287 - F° 155


Andrés Anavi
Presidente

Véase en nuestro informe de fecha

6 de mayo de 2026


Matias Grinberg
Por Comisión Fiscalizadora
Abogado

MERCADO PAGO SERVICIOS DE PROCESAMIENTO S.R.L.
Notas a los estados financieros condensados de período intermedio al 31 de marzo de 2026
(Cifras expresadas en miles de pesos – Nota 2.1.2)

Activo al 31 de diciembre de 2025	1er trimestre	2do trimestre	3er trimestre	4to trimestre	A vencer más de un año
Créditos con entidades de cobro	2.512.561.830	502.056.356	166.642.595	63.329.226	26.477.401
Crédito por adelanto de cupones	170.318.148	54.575.514	10.856.503	512.839	-
Otros créditos	9.705.246	-	-	-	-
Total Activo	2.692.585.224	556.631.870	177.499.098	63.842.065	26.477.401

Pasivo al 31 de diciembre de 2025	1er trimestre	2do trimestre	3er trimestre	4to trimestre	A vencer más de un año
Deudas comerciales	2.542.906.923	502.056.356	166.642.595	63.329.224	26.476.550
Deudas financieras	4.617.368	155.645.825	55.690.587	-	-
Otros pasivos financieros	-	11.459.975	-	-	-
Total Pasivo	2.547.524.291	669.162.156	222.333.182	63.329.224	26.476.550

NOTA 9 – PROGRAMA DE RETENCIÓN DE EMPLEADOS

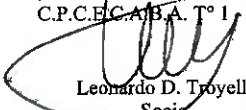
El 18 de julio de 2024, el Directorio de MercadoLibre, Inc. (Meli Inc.) aprobó el programa de retención de empleados de 2024 (“PRE 2024”) aplicable a los empleados de la Sociedad. Los pagos bajo el PRE 2024 son realizados en efectivo anualmente. El plan posee condiciones de servicio por un período de 6 años y el empleado tendrá derecho al cobro del PRE 2024 si permanece en la nómina de la Sociedad a la fecha de pago del PRE 2024.

El empleado elegido bajo el PRE 2024 recibirá el 16,66% de la mitad de su bono por el PRE 2024 una vez al año durante un período de seis años, y el primer pago tendrá lugar antes del 30 de julio de 2025 (el “Pago fijo anual de 2024”); y en cada fecha en que la Sociedad paga el pago fijo anual al empleado, él o ella también recibirá un pago (el “Pago Variable del PRE 2024”) igual al producto de (i) el Pago Variable del PRE 2024 aplicable y (ii) el cociente de (a) dividido por (b), donde (a), el numerador, es igual al Precio de la acción de Meli Inc. del año aplicable (como se define a continuación) y (b), el denominador, es igual al precio de la acción de 2023 (como se define a continuación). Para los fines del PRE 2024, el “Precio de la acción de 2023” será igual a USD 1426,11 (el precio de cierre promedio de las acciones ordinarias de Meli Inc. en NASDAQ Global Select Market durante los últimos 60 días de negociación de acciones en 2023) y el “Precio de las acciones del año aplicable” será igual al precio de cierre promedio de las acciones ordinarias de Meli Inc. en el NASDAQ Global Select Market durante los últimos 60 días de negociación de acciones del año anterior a la fecha de pago aplicable.

La porción variable del programa de retención de empleados medida a valor razonable al 31 de marzo de 2026 fue de 1.902.


Firmado a efectos de su identificación con nuestro informe de fecha
6 de mayo de 2026

PISTRELLI, HENRY MARTIN Y ASOCIADOS S.A.
C.P.C.E.C.A.B.A. T° 1, F° 13


Leonardo D. Troyelli
Socio
Contador Público U.B.A.
C.P.C.E.C.A.B.A. T° 287 - F° 155


Andrés Anavi
Presidente

Véase en nuestro informe de fecha
6 de mayo de 2026


Matias Grinberg
Por Comisión Fiscalizadora
Abogado

MERCADO PAGO SERVICIOS DE PROCESAMIENTO S.R.L.
Notas a los estados financieros condensados de período intermedio al 31 de marzo de 2026
(Cifras expresadas en miles de pesos – Nota 2.1.2)

En la siguiente tabla se resume la obligación contractual correspondiente a la porción variable de cada programa de retención de empleados y contratación vigente al 31 de marzo de 2026:

	<u>31.03.2026</u>	
	<u>Valor intrínseco</u>	<u>Promedio ponderado de vida contractual restante (años)</u>
PRE 2022	12.696	1,10
PRE 2023	26.638	1,60
PRE 2024	20.809	2,11
PRE 2025	42.815	2,61
PRE 2026	56.779	2,61

La siguiente tabla detalla el gasto devengado relacionado con los PRE reconocidos durante los períodos finalizados el 31 de marzo de 2026 y 31 de diciembre de 2025:

	<u>31.03.2026</u>	<u>31.03.2025</u>
PRE 2022	2.227	58.636
PRE 2023	3.039	87.601
PRE 2024	2.192	49.406
PRE 2025	2.876	-
PRE 2026	1.916	-
Total PRE	<u>12.250</u>	<u>195.643</u>


NOTA 10 – INSTRUMENTOS FINANCIEROS

10.1 Categorías de instrumentos financieros

	<u>31.03.2026</u>	<u>31.12.2025</u>
Activos financieros		
<i>A costo amortizado</i>		
Bancos	24.084.176	17.593.819
Créditos con entidades de cobro	3.298.170.156	3.271.067.408
Créditos por adelanto de cupones	287.054.937	236.263.004
Subtotal	<u>3.609.309.269</u>	<u>3.524.924.231</u>

Firmado a efectos de su identificación con nuestro informe de fecha
6 de mayo de 2026

PISTRELLI, HENRY MARTÍN Y ASOCIADOS S.A.
C.P.C.E.C.A.B.A. T° - F° 13


Leonardo D. Troyelli
Socio
Contador Público U.B.A.
C.P.C.E.C.A.B.A. T° 287 - F° 155



Andrés Anavi
Presidente

Véase en nuestro informe de fecha
6 de mayo de 2026


Matias Grinberg
Por Comisión Fiscalizadora
Abogado

MERCADO PAGO SERVICIOS DE PROCESAMIENTO S.R.L.
Notas a los estados financieros condensados de período intermedio al 31 de marzo de 2026
(Cifras expresadas en miles de pesos – Nota 2.1.2)

	31.03.2026	31.12.2025
<i>A valor razonable con cambios en resultados</i>		
Fondos comunes de inversión	68.234.576	78.529.144
Subtotal	68.234.576	78.529.144
Total	3.677.543.845	3.603.453.375
Pasivos financieros		
<i>A costo amortizado</i>		
Deudas financieras	254.645.599	215.953.780
Deudas comerciales	3.310.365.775	3.301.159.522
Subtotal	3.565.011.374	3.517.113.302
<i>A valor razonable con cambios en ORI</i>		
Otros pasivos financieros	30.623.122	11.459.975
Subtotal	30.623.122	11.459.975
Total	3.595.634.496	3.528.573.277

10.2 Jerarquías de valor razonable

Los instrumentos financieros valuados a valor razonable pueden ser clasificados dentro de los siguientes niveles de jerarquía, de acuerdo a la forma en la que se estima el valor razonable:


Nivel 1 – En base a precios de mercado en mercados activos para activos y pasivos idénticos. El valor razonable de los instrumentos financieros comercializados en mercados activos se basa en los precios de cotización de mercado a la fecha de cierre. Un mercado se considera activo si los precios de cotización están disponibles y dichas cotizaciones representan transacciones realizadas regularmente entre partes independientes.

Nivel 2 – En base a datos de mercado (diferente a los precios de mercado incluidos en el nivel 1) que son observables para los activos y pasivos, ya sea directamente (como precios) o indirectamente (como derivado de precios). Pueden corresponder a precios de instrumentos idénticos en mercados no activos, o precios de instrumentos asimilables en mercados activos. A los fines de estimar el valor razonable, la Sociedad utiliza una variedad de métodos y premisas basadas en las condiciones de mercado existentes a la fecha de presentación de los estados financieros. El valor razonable de los instrumentos financieros que no cotizan en un mercado activo se determina utilizando técnicas de valuación estándar, las cuales maximizan el uso de datos observables en el mercado.

Nivel 3 – En base a información no observable en mercados (por ejemplo, flujos de fondos descontados).

Firmado a efectos de su identificación con nuestro informe de fecha

6 de mayo de 2026
PISTRELLI, HENRY MARTIN Y ASOCIADOS S.A.
C.P.C.E.C.A.B.A. T° 1 - F° 13




Leonardo D. Troyelli
Socio
Contador Público U.B.A.
C.P.C.E.C.A.B.A. T° 287 - F° 155



Andrés Anavi
Presidente

Véase en nuestro informe de fecha
6 de mayo de 2026



Matías Grinberg
Por Comisión Fiscalizadora
Abogado

MERCADO PAGO SERVICIOS DE PROCESAMIENTO S.R.L.
Notas a los estados financieros condensados de período intermedio al 31 de marzo de 2026
(Cifras expresadas en miles de pesos – Nota 2.1.2)

La siguiente tabla muestra los activos financieros de la Sociedad valuados a valor razonable, clasificados por jerarquía y su comparación con el valor contable al 31 de marzo de 2026 y 31 de diciembre de 2025:

	Valor Contable	Valor Razonable			Total VR 31.03.2026
		Nivel 1	Nivel 2	Nivel 3	
Activos financieros					
Fondos comunes de inversión	68.234.576	68.234.576	-	-	68.234.576
Total	68.234.576	68.234.576	-	-	68.234.576
Pasivos financieros					
Otros pasivos financieros	30.623.122	-	30.623.122	-	30.623.122
Total	30.623.122	-	30.623.122	-	30.623.122

	Valor Contable	Valor Razonable			Total VR 31.12.2025
		Nivel 1	Nivel 2	Nivel 3	
Activos financieros					
Fondos comunes de inversión	78.529.144	78.529.144	-	-	78.529.144
Total	78.529.144	78.529.144	-	-	78.529.144
Pasivos financieros					
Otros pasivos financieros	11.459.975	-	11.459.975	-	11.459.975
Total	11.459.975	-	11.459.975	-	11.459.975

Estimación del valor razonable


El valor razonable estimado de un instrumento financiero es el valor al cual dicho instrumento se puede intercambiar en el mercado entre partes interesadas, independientes e informadas, distinto del valor que puede surgir en una venta o liquidación forzada.

Para el propósito de estimar el valor razonable de las inversiones (fondos comunes de inversión), la Sociedad utiliza precios de cotización en el mercado, por lo que se incluyen en el Nivel 1. Por otro lado, el valor razonable de los otros pasivos financieros correspondientes a los contratos de cobertura se determinó en función de cotizaciones disponibles de dichos contratos y por lo tanto, se incluye en el Nivel 2.

Durante los períodos presentados no hubo cambios de técnica ni de niveles de jerarquía de valor razonable.

Firmado a efectos de su identificación con nuestro informe de fecha
6 de mayo de 2026

PISTRELLI, HENRY MARTIN Y ASOCIADOS S.A.
C.P.C.E.C.A.B.A. T° 1, F° 13



Leonardo D. Troyelli
Socio

Contador Público U.B.A.
C.P.C.E.C.A.B.A. T° 287 - F° 155



Andrés Anavi
Presidente

Véase en nuestro informe de fecha
6 de mayo de 2026



Matías Grinberg
Por Comisión Fiscalizadora
Abogado

MERCADO PAGO SERVICIOS DE PROCESAMIENTO S.R.L.
Notas a los estados financieros condensados de período intermedio al 31 de marzo de 2026
 (Cifras expresadas en miles de pesos – Nota 2.1.2)

Activos y pasivos financieros no medidos a valor razonable

Los saldos de activos y pasivos financieros medidos a costo amortizado expuestos en la Nota 10.1. precedente en general se aproximan a su valor razonable en virtud de corresponder a valores nominales de los saldos bancarios, corresponder a activos o pasivos de corto plazo o, en el caso de los que son a largo plazo, ya recogen de valor tiempo del dinero.

Si estos instrumentos financieros se midieran a valor razonable en los estados financieros, el efectivo y equivalente de efectivo (incluyendo el efectivo restringido) se clasificaría en el Nivel 1 y los instrumentos financieros restantes se clasificarían en el Nivel 3.

NOTA 11 - PROGRAMA GLOBAL PARA LA EMISIÓN DE OBLIGACIONES NEGOCIABLES

A continuación, se detalla el monto de los pasivos por obligaciones negociables emitidas registrado por la Sociedad:


Denominación	Valor de origen	Valor contable al 31.03.2026	Valor contable al 31.12.2025
Obligaciones negociables simples - Clase 1	51.047.183	54.565.424	60.342.384
Obligaciones negociables simples - Clase 2	72.721.974	71.760.036	81.402.148
Obligaciones negociables simples - Clase 2 reapertura	68.070.100	65.189.033	74.209.248
Obligaciones negociables simples - Clase 3	61.241.076	63.131.007	-
Totales	253.080.333	254.645.500	215.953.780

Con fecha 21 de abril de 2025, la Reunión de Socios resolvió por unanimidad aprobar y solicitar la correspondiente autorización del ingreso de la Sociedad al régimen de oferta pública como emisora de obligaciones negociables, en los términos dispuestos en la Ley de Mercado de Capitales y las disposiciones contenidas en las Normas de la CNV y el Decreto 1023/2013.

A tales efectos, se aprobó la creación de un Programa Global de Emisión de Obligaciones Negociables Simples (No Convertibles en Cuotas Sociales) por un monto máximo de hasta USD 500.000.000 (Dólares estadounidenses quinientos millones) (o su equivalente en otras monedas y/o unidades de valor o de medida) en circulación en cualquier momento, en el marco del cual la Sociedad podrá conforme a la Ley N° 23.576, y sus modificatorias, reglamentarias y demás normas vigentes, emitir distintas clases y/o series de obligaciones negociables simples, no convertibles en cuotas sociales,

Firmado a efectos de su identificación con nuestro informe de fecha 6 de mayo de 2026

PISTRELLI, HENRY MARTIN Y ASOCIADOS S.A.
 C.P.C.E.C.A.B.A. T° 1 - F° 13



 Leonardo D. Troyelli
 Socio

Contador Público U.B.A.
 C.P.C.E.C.A.B.A. T° 287 - F° 155



Andrés Anavi
 Presidente

Véase en nuestro informe de fecha 6 de mayo de 2026


 Matías Grinberg
 Por Comisión Fiscalizadora
 Abogado

MERCADO PAGO SERVICIOS DE PROCESAMIENTO S.R.L.
Notas a los estados financieros condensados de período intermedio al 31 de marzo de 2026
 (Cifras expresadas en miles de pesos – Nota 2.1.2)

subordinadas o no, emitidas con garantía común, especial y/o flotante, y con o sin garantía de terceros (el "Programa").

Los fondos obtenidos a través de la emisión de obligaciones negociables serán destinados conforme a lo estipulado en el prospecto de emisión, siendo su finalidad la financiación de la operatoria de adelanto de fondos a MercadoLibre S.R.L., que constituye el único comercio adherido de la Sociedad. Esta operatoria se realiza mediante la cesión, venta o descuento de cupones representativos de transacciones procesadas, permitiendo a MercadoLibre S.R.L. anticipar el cobro de montos a percibir de las entidades emisoras, contra el pago de una tasa de descuento aplicable.

11.1) Obligaciones negociables simples - Clase 1

Con fecha 18 de julio de 2025, la Sociedad emitió obligaciones negociables simples (no convertibles en cuotas sociales) Clase 1, denominadas en pesos, suscriptas, integradas y pagaderas en pesos, con las siguientes características:

- Monto de la emisión \$51.047.182.633
- Plazo: 12 meses contados desde la fecha de emisión.
- Precio de emisión: 100% del valor nominal.
- Tasa de interés: TAMAR + 2,85%.
- Fecha de emisión y liquidación: 18 de julio de 2025.
- Fecha de vencimiento: 18 de julio de 2026.
- Amortización: El capital de las Obligaciones Negociables será repagado en un único pago en la Fecha de Vencimiento.
- Fechas de pago de intereses: Los intereses se pagarán trimestralmente, en forma vencida, a partir de la Fecha de Emisión y Liquidación, en las siguientes fechas: 18 de octubre de 2025, el 18 de enero de 2026, el 18 de abril de 2026 y en la Fecha de Vencimiento.
- Garantías: garantía común sobre el patrimonio de la Emisora como cualquier otra deuda quirografaria.

11.2) Obligaciones negociables simples - Clase 2

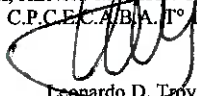
Con fecha 6 de octubre de 2025, la Sociedad emitió obligaciones negociables simples (no convertibles en cuotas sociales) clase 2, denominadas, a ser suscriptas, integradas y pagaderas en dólares estadounidenses en argentina, con las siguientes características:

- Monto de la emisión US\$ 50.854.527.
- Precio de emisión: 100% del valor nominal de las Obligaciones Negociables (a la par).
- Tasa de interés: 4,98%.
- Fecha de emisión y liquidación: 6 de octubre de 2025.

Firmado a efectos de su identificación con nuestro informe de fecha

6 de mayo de 2026

PISTRELLI, HENRY MARTIN Y ASOCIADOS S.A.
 C.P.C.E.C.A.B.A. T° - F° 13



Leonardo D. Troyelli

Socio


Contador Público U.B.A.

C.P.C.E.C.A.B.A. T° 287 - F° 155



Andrés Anavi
 Presidente

Véase en nuestro informe de fecha
 6 de mayo de 2026



Matias Grinberg
 Por Comisión Fiscalizadora
 Abogado

MERCADO PAGO SERVICIOS DE PROCESAMIENTO S.R.L.
Notas a los estados financieros condensados de período intermedio al 31 de marzo de 2026
 (Cifras expresadas en miles de pesos – Nota 2.1.2)

- Fecha de vencimiento: 1 de junio de 2026.
- Amortización: El capital de las Obligaciones Negociables será repagado en un único pago en la Fecha de Vencimiento.

- Fechas de pago de intereses: Serán pagados en un único pago en la Fecha de Vencimiento.

11.3) Obligaciones negociables simples - Clase 2 Adicionales

Con fecha 16 de octubre, se ejecutó la reapertura de la Clase 2 mediante un aviso complementario, ampliando la emisión con las siguientes características:

- Monto de la emisión US\$ 46.149.220
- Valor Técnico: 1,0019
- Tasa de interés: 4,98%.
- Fecha de emisión y liquidación: 20 de octubre de 2025.
- Fecha de vencimiento: 1 de junio de 2026.
- Amortización: El capital de las Obligaciones Negociables será repagado en un único pago en la Fecha de Vencimiento.
- Fechas de pago de intereses: Serán pagados en un único pago en la Fecha de Vencimiento.

11.4) Obligaciones negociables simples - Clase 3

Con fecha 23 de febrero de 2026, la Sociedad emitió obligaciones negociables simples (no convertibles en cuotas sociales) Clase 3, denominadas en pesos, suscriptas, integradas y pagaderas en pesos, con las siguientes características:


- Monto de la emisión \$61.241.075.513
- Plazo: 12 meses contados desde la fecha de emisión.
- Precio de emisión: 100% del valor nominal.
- Tasa de interés: TAMAR + 3,50%.
- Fecha de emisión y liquidación: 23 de febrero de 2026.
- Fecha de vencimiento: 23 de febrero de 2027.
- Amortización: El capital de las Obligaciones Negociables será repagado en un único pago en la Fecha de Vencimiento.
- Fechas de pago de intereses: Los intereses serán pagados trimestralmente, en forma vencida, a partir de la Fecha de Emisión y Liquidación, en las siguientes fechas: 23 mayo de 2026, 23 de agosto de 2026, 23 de noviembre de 2026 y 23 de febrero de 2027.

Firmado a efectos de su identificación con nuestro informe de fecha
6 de mayo de 2026

PISTRELLI, HENRY MARLEN Y ASOCIADOS S.A.
C.P.C.E.C.A.B.A. T° 11 - F° 13




Leonardo D. Troyelli
Socio
Contador Público U.B.A.
C.P.C.E.C.A.B.A. T° 287 - F° 155



Andrés Anavi
Presidente

Véase en nuestro informe de fecha
6 de mayo de 2026



Matías Grinberg
Por Comisión Fiscalizadora
Abogado

MERCADO PAGO SERVICIOS DE PROCESAMIENTO S.R.L.
Notas a los estados financieros condensados de período intermedio al 31 de marzo de 2026
(Cifras expresadas en miles de pesos – Nota 2.1.2)

- **Garantías:** garantía común sobre el patrimonio de la Emisora como cualquier otra deuda quirografaria.

Los fondos obtenidos a través de las emisiones de obligaciones negociables mencionadas anteriormente fueron utilizados conforme a los destinos establecidos en los prospectos de emisión correspondientes.

NOTA 12 – CONTABILIDAD DE COBERTURA

Derivados designados como instrumentos de cobertura

Coberturas de flujos de efectivo

La Sociedad aplica contabilidad de cobertura de flujos de efectivo de conformidad con la NIIF 9 para cubrir el riesgo de tipo de cambio asociado a los flujos futuros de capital e intereses de las obligaciones negociables denominadas en dólares estadounidenses descriptas en la Nota 11.

La relación de cobertura se establece entre las obligaciones negociables Clase 2 en USD como ítem cubierto y los contratos de forward de divisas como instrumentos de cobertura. El riesgo cubierto corresponde exclusivamente a la variación del tipo de cambio vigente.

A la fecha de emisión de los presentes Estados Financieros, la Sociedad concertó los siguientes contratos derivados correspondientes a forward de divisas para administrar el riesgo cambiario surgido de las operaciones descriptas.

<u>Fecha de ejecución</u>	<u>Nocional en moneda extranjera</u>	<u>Fecha de vencimiento y liquidación</u>
2/10/2025	30.000.000	29/5/2026
3/10/2025	21.874.658	29/5/2026
6/10/2025	631.234	29/5/2026
16/10/2025	15.000.000	29/5/2026
16/10/2025	15.000.000	29/5/2026
16/10/2025	17.647.793	29/5/2026

Al 31 de marzo de 2026, los instrumentos de cobertura se presentan en el estado de situación financiera condensado de período intermedio como otros pasivos financieros, medidos a valor razonable.

Al 31 de marzo de 2026, las coberturas de flujos de efectivo fueron evaluadas como efectivas, dado que existe una relación económica entre los instrumentos de cobertura y los ítems cubiertos, y el riesgo de crédito no domina los cambios en el valor razonable. No se identificaron fuentes significativas de ineffectividad, ni transacciones altamente probables que no se hayan concretado. En consecuencia, las variaciones del valor razonable de los instrumentos derivados se reconocieron en el otro resultado integral, netas del correspondiente efecto impositivo. Adicionalmente, el contrato forward designado

Firmado a efectos de su identificación con nuestro informe de fecha

6 de mayo de 2026

PISTRELLI, HENRY MARTIN Y ASOCIADOS S.A.
C.P.C.E.C.A.B.A. T° 1 - F° 13



Leonardo D. Troyelli
Socio

Contador Público U.B.A.
C.P.C.E.C.A.B.A. T° 287 - F° 155



Andrés Anavi
Presidente

Véase en nuestro informe de fecha
6 de mayo de 2026


Matias Grinberg
Por Comisión Fiscalizadora
Abogado

MERCADO PAGO SERVICIOS DE PROCESAMIENTO S.R.L.**Notas a los estados financieros condensados de período intermedio al 31 de marzo de 2026**

(Cifras expresadas en miles de pesos – Nota 2.1.2)

como instrumento de cobertura incorpora un costo de cobertura (denominado forward points). De acuerdo con la NIIF 9, dicho costo se reconoce inicialmente en el otro resultado integral y se devenga a lo largo de la vigencia del instrumento. Por otra parte, la porción devengada se reclasifica al resultado como costos directos de servicios, reflejando el costo incremental incurrido por la Sociedad para fijar el tipo de cambio aplicable al pago futuro de la deuda.

NOTA 13 – EVOLUCIÓN DE LA SITUACIÓN MACROECONÓMICA Y DEL SISTEMA FINANCIERO Y DE CAPITALES

El mercado financiero argentino ha observado durante los últimos años un prolongado período de volatilidad en los valores de los instrumentos financieros públicos y privados, incluyendo un incremento significativo del riesgo país, la fuerte devaluación del peso argentino, un alto nivel de inflación y el aumento de las tasas de interés.

El 10 de diciembre de 2023 asumieron las actuales autoridades del Gobierno Nacional argentino quienes impulsaron una serie de medidas en el marco de una propuesta de política económica que, entre sus principales objetivos, persigue la eliminación del déficit fiscal sobre la base de disminuir el gasto público primario tanto de la Nación como de las Provincias y el redimensionamiento de la estructura del Estado, eliminando subsidios y transferencias.

Recién asumida la nueva administración, se adoptaron medidas tendientes a normalizar los mercados cambiario y financiero. Por un lado, luego de una devaluación del peso en el mercado oficial de cambios cercana al 55% en conjunto con un total replanteo de las políticas monetaria y fiscal, se redujo significativamente la brecha entre los valores de las divisas en los mercados de cambio oficial y libre (operaciones en el mercado bursátil) desde su máximo de 200% durante el último trimestre de 2023, la cual a la fecha de emisión de los presentes estados financieros asciende a 2%. En abril de 2025, fueron establecidas nuevas medidas destinadas a flexibilizar las regulaciones de acceso al mercado cambiario, incluyendo el establecimiento de bandas de flotación (comenzó entre \$1.000 y \$1.400, rango que se actualizó a una tasa del 1% mensual hasta diciembre 2025 y, desde enero 2026, en consonancia con la evolución de la inflación) dentro de las cuales puede fluctuar el tipo de cambio del dólar en el mercado cambiario, la eliminación de las restricciones cambiarias aplicables a las personas físicas, la autorización a las empresas para transferir dividendos al exterior a accionistas no residentes correspondientes a ejercicios fiscales que comiencen a partir del 1 de enero de 2025 y una mayor flexibilidad para realizar pagos al exterior por importaciones de bienes y servicios, entre otras regulaciones.

Por otra parte, como parte de las medidas tomadas desde el inicio de su mandato, el Gobierno Nacional y el BCRA reformularon las políticas monetaria y financiera para reducir significativamente el llamado déficit cuasifiscal, al tiempo que se observó una significativa reducción de los niveles de inflación (31,5% durante el año 2025 y 9,4% durante el primer trimestre de 2026).

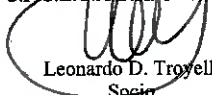
En relación con deuda pública nacional, diversos canjes voluntarios en el orden local y los acuerdos alcanzados respecto de los compromisos con el Club de París y el Fondo Monetario Internacional (FMI), permitieron que el país no incurra en atrasos y el BCRA avance en la normalización de la deuda

Firmado a efectos de su identificación con nuestro informe de fecha

6 de mayo de 2026

PISTRELLI, HENRY MARTÍN Y ASOCIADOS S.A.

C.P.C.E.C.A.B.A. T° 1 - F° 13


Leonardo D. Troyelli
SocioContador Público U.B.A.
C.P.C.E.C.A.B.A. T° 287 - F° 155

Andrés Anavi
PresidenteVéase en nuestro informe de fecha
6 de mayo de 2026

Matías Grinberg
Por Comisión Fiscalizadora
Abogado

MERCADO PAGO SERVICIOS DE PROCESAMIENTO S.R.L.
Notas a los estados financieros condensados de período intermedio al 31 de marzo de 2026
 (Cifras expresadas en miles de pesos – Nota 2.1.2)

comercial con el exterior y acumule reservas internacionales provenientes del superávit comercial externo y el Régimen de Regularización de Activos contemplado en la Ley 27.743.

En un plano más amplio, el programa del Gobierno Nacional incluye significativas reformas del marco económico, laboral, impositivo, previsional, entre otros, así como de otras áreas del quehacer gubernamental, persiguiendo objetivos de desregulación en diversas áreas. Por otro lado, con fecha 15 de diciembre de 2025, el BCRA anunció sus metas de acumulación de reservas internacionales de USD 17.000 millones para todo 2026, a realizarse por medio de compras de divisas por parte dicho organismo en el Mercado Único y Libre de Cambios.

Aún cuando la situación macroeconómica y financiera nacional ha evolucionado favorablemente en los últimos meses, cierta lentitud y heterogeneidad en la recuperación del nivel de actividad en el país, incluyendo cierto incremento en los niveles de mora general en el sistema financiero y no financiero, y con un contexto internacional relativamente incierto influenciado por los efectos de los conflictos geopolíticos en Medio Oriente, requieren el monitoreo permanente de la situación por parte de la Gerencia de la Entidad a fin de identificar aquellas cuestiones que puedan impactar sobre su situación patrimonial y financiera, que pudieran corresponder reflejar en los estados financieros de periodos futuros.

NOTA 14 – HECHOS POSTERIORES AL CIERRE

No existen acontecimientos significativos ocurridos entre la fecha de cierre del período y la emisión de los presentes estados financieros que puedan afectar significativamente la situación financiera o los resultados de la Sociedad al 31 de marzo de 2026, que no hayan sido expuestos en los presentes estados financieros.

Firmado a efectos de su identificación con nuestro informe de fecha

6 de mayo de 2026

PISTRELLI, HENRY MARTÍN Y ASOCIADOS S.A.

C.P.C.E.C.A.B.A. T° 1 - F° 13



Leonardo D. Troyelli

Socio

Contador Público U.B.A.

C.P.C.E.C.A.B.A. T° 287 - F° 155



Andrés Anavi
Presidente

Véase en nuestro informe de fecha
6 de mayo de 2026.



Matías Grinberg
Por Comisión Fiscalizadora
Abogado

MERCADO PAGO SERVICIOS DE PROCESAMIENTO S.R.L.

RESEÑA INFORMATIVA CORRESPONDIENTE AL PERÍODO DE TRES MESES FINALIZADO EL 31 DE MARZO DE 2026

(Cifras expresadas en miles de pesos)

ACTIVIDADES Y PERSPECTIVAS OPERATIVA Y FINANCIERA DE LA SOCIEDAD EN EL PERÍODO FINALIZADO EL 31 DE MARZO DE 2026

A continuación, se exponen ciertos comentarios y análisis comparativos de la situación patrimonial y de los resultados de las operaciones de MERCADO PAGO SERVICIOS DE PROCESAMIENTO S.R.L. (indistintamente, "Mercado Pago Servicios de Procesamiento", "MPSP", la "Sociedad", la "Compañía" o la "Emisora") por los períodos de tres meses finalizados al 31 de marzo de 2026, 2025 y 2024, y los ejercicios económicos finalizados al 31 de diciembre de 2025 y 2024, expresados en miles de pesos en moneda homogénea al 31 de marzo de 2026. Todos los cuadros incluidos en el presente capítulo tienen como fuente los estados financieros de la Sociedad.

Con fecha 2 de julio de 2025 la Comisión Nacional de Valores (CNV) autorizó el ingreso de la Sociedad al régimen de oferta pública para la emisión de obligaciones negociables mediante la Resolución RESFC-2025-23177-APN-DIR#CNV y, en consecuencia, los mencionados estados financieros fueron preparados de acuerdo con las disposiciones vigentes de la CNV, que aprobó la Resolución General (RG) N° 562 adoptando la Resolución Técnica (RT) N° 26 de la Federación Argentina de Consejos Profesionales de Ciencias Económicas (FACPCE), la cual establece que las entidades emisoras de acciones y/u obligaciones negociables, con ciertas excepciones, están obligadas a preparar sus estados financieros de acuerdo con las Normas de Contabilidad NIIF (Normas Internacionales de Información Financiera) (NIIF) emitidas por el International Accounting Standard Board (IASB, por su sigla en inglés).

1. Resultado integral:

A continuación, se muestran los resultados de la Emisora por los períodos de tres meses finalizados el 31 de marzo de 2026, el 31 de marzo de 2025 y el 31 de marzo de 2024, expresados en miles de pesos en moneda homogénea al 31 de marzo de 2026.

	31/03/2026	31/03/2025	31/03/2024
VENTAS NETAS	26.363.603	23.521.473	28.243.075
INTERESES GANADOS	24.007.179	-	-
COSTO DIRECTO DE SERVICIOS	(38.301.699)	(15.902.521)	(11.753.670)
RESULTADO BRUTO	12.069.083	7.618.952	16.489.405
GASTOS DE ADMINISTRACIÓN	(1.981.567)	(1.842.650)	(525.466)
GASTOS DE COMERCIALIZACIÓN	(1.368.158)	(1.176.074)	(1.250.793)
RESULTADO OPERATIVO	8.719.358	4.600.228	14.713.146
INGRESOS FINANCIEROS, NETOS	2.939.352	4.784.043	3.760.624
COSTOS FINANCIEROS	(10.796)	(144)	(49)
RESULTADO POR EXPOSICIÓN A LOS CAMBIOS EN EL PODER ADQUISITIVO DE LA MONEDA ("RECPAM")	(7.214.896)	(3.664.954)	(191.985)
OTROS RESULTADOS FINANCIEROS, NETOS	11.684.077	6.573.075	(1.188.863)
RESULTADO ANTES DEL IMPUESTO A LAS GANANCIAS	16.117.095	12.292.248	17.092.873
IMPUESTO A LAS GANANCIAS	(5.767.290)	(4.867.042)	(8.788.906)
GANANCIA DEL PERÍODO	10.349.805	7.425.206	8.303.967
OTROS RESULTADOS INTEGRALES DEL PERÍODO	(1.187.575)	-	-
RESULTADO INTEGRAL DEL PERÍODO	9.162.230	7.425.206	8.303.967

Andrés Anavi
Presidente

MERCADO PAGO SERVICIOS DE PROCESAMIENTO S.R.L.**RESEÑA INFORMATIVA CORRESPONDIENTE AL PERÍODO DE TRES MESES
FINALIZADO EL 31 DE MARZO DE 2026**

(Cifras expresadas en miles de pesos)

VENTAS NETAS

Las ventas netas para el período de tres meses finalizado el 31 de marzo de 2026 ascendieron a 26.363.603, lo que representa un aumento de 2.842.130 o 12%, comparado con los 23.521.473 registrados por período de tres meses finalizado al 31 de marzo de 2025. Este aumento se corresponde principalmente con un aumento tanto del volumen total de pagos ("TPV" por sus siglas en inglés) como del total de transacciones de pagos ("TPN" por sus siglas en inglés) procesado.

Las ventas netas para el período de tres meses finalizado el 31 de marzo de 2025 descendieron a 23.521.473, lo que representa una disminución de 4.721.602 o 17%, comparado con los 28.243.075 registrados por el período de tres meses finalizado al 31 de marzo de 2024. Esta disminución se corresponde principalmente con una disminución de la tasa que la Emisora cobra por el procesamiento de las operaciones. A su vez, durante el primer trimestre del 2025 existió una disminución en la cantidad de operaciones procesadas con respecto al mismo periodo del año anterior.

INTERESES GANADOS

Los intereses ganados durante el período de tres meses finalizado el 31 de marzo de 2026 ascendieron a 24.007.179 lo que representa un aumento del 100% originado por los intereses ganados debido a la operatoria de anticipación de cupones según acuerdo de fecha 15 de julio de 2025.

COSTO DIRECTO DE SERVICIOS

El costo directo de servicios mostró una tendencia creciente en los últimos periodos, impulsado principalmente por el aumento en el volumen de operaciones procesadas y su impacto en las tarifas de las marcas globales de tarjetas. Al 31 de marzo de 2026, el costo ascendió a \$38.301.699 (141%), incremento que también refleja los intereses devengados por la emisión de las Obligaciones Negociables. Por su parte, al 31 de marzo de 2025, el costo fue de \$15.902.521, representando un alza del 35% respecto al ejercicio anterior, explicada fundamentalmente por el mayor nivel de actividad operativa.

GASTOS DE ADMINISTRACIÓN Y COMERCIALIZACIÓN

Los gastos de administración y comercialización para el trimestre finalizado el 31 de marzo de 2026 ascendieron a \$3.349.725, lo que representa un incremento del 11% (\$331.001) respecto al mismo periodo de 2025. Este crecimiento consolida la tendencia observada al 31 de marzo de 2025, cuando dichos gastos habían alcanzado los \$3.018.724, reflejando en aquel entonces un aumento del 70% (\$1.242.465) en comparación con los \$1.776.259 registrados en 2024. Este incremento se corresponde principalmente con una mayor cantidad de horas informáticas destinadas a mantenimiento de los sistemas informáticos que soportan la actividad, un aumento en los honorarios de auditoría y el devengamiento de los gastos incurridos en la emisión de las obligaciones negociables.

INGRESOS FINANCIEROS

Esta variación se corresponde principalmente a los intereses ganados por el dinero invertido en fondos comunes de inversión como consecuencia de una menor o mayor disponibilidad de efectivo.

COSTOS FINANCIEROS

Los costos financieros para el período de tres meses finalizado el 31 de marzo de 2026 ascendieron a 10.796, lo que representa un aumento de 10.652 o 7.397%, comparado con los 144 registrados al 31 de marzo de 2025. Este aumento corresponde a un mayor interés generado por sobregiros en descubierto por una mayor utilización de las líneas de sobregiro acordada con los bancos.

RESULTADO POR EXPOSICIÓN A LOS CAMBIOS EN EL PODER ADQUISITIVO DE LA MONEDA ("RECPAM")

El incremento está relacionado principalmente con el impacto de los índices inflacionarios sobre las mayores posiciones monetarias mantenidas durante los períodos en comparación.



Andrés Anavi
Presidente

MERCADO PAGO SERVICIOS DE PROCESAMIENTO S.R.L.

RESEÑA INFORMATIVA CORRESPONDIENTE AL PERÍODO DE TRES MESES FINALIZADO EL 31 DE MARZO DE 2026

(Cifras expresadas en miles de pesos)

OTROS RESULTADOS FINANCIEROS

Los costos financieros para el período de tres meses finalizado el 31 de marzo de 2026 ascendieron a 11.684.077, lo que representa un aumento de 5.111.002 o 78%, comparado con los 6.573.075 registrados al 31 de marzo de 2025. Este incremento se corresponde principalmente con la diferencia de cambio generada por la conversión de los dólares a pesos utilizando instrumentos financieros que permiten acceder a un tipo de cambio de contado con liquidación.

IMPUESTO A LAS GANANCIAS

Esta variación se corresponde principalmente con la variación del resultado antes de impuesto a las ganancias impulsado por el aumento de las ventas netas y el aumento de los costos y gastos, explicado en líneas anteriores.

OTROS RESULTADOS INTEGRALES

Los otros resultados integrales durante el período de tres meses finalizado el 31 de marzo de 2026 ascendieron a 1.187.575 lo que representa un aumento del 100% originado por las variaciones en el valor razonable de los instrumentos financieros derivados designados como coberturas de flujos de efectivo, netas del efecto impositivo correspondiente y la reserva por costo de cobertura.

2. Estructura patrimonial:

A continuación, se muestran los saldos de los rubros patrimoniales al 31 de marzo de 2026, al 31 de diciembre de 2025 y al 31 de diciembre de 2024.

RUBROS PATRIMONIALES	31/03/2026	31/12/2025	31/12/2024
ACTIVO NO CORRIENTE	42.106.882	29.758.848	107.550.051
ACTIVO CORRIENTE	3.650.281.828	3.586.681.220	2.789.117.656
PATRIMONIO NETO	89.167.922	80.005.692	42.201.686
PASIVO NO CORRIENTE	40.081.407	28.430.816	107.643.515
PASIVO CORRIENTE	3.563.139.381	3.508.003.560	2.746.822.506

La variación en el activo no corriente al 31 de marzo de 2026 y al 31 de diciembre de 2025 se corresponde principalmente con el importe pendiente de cobro que la Emisora tenía de saldo con los distintos medios de cobro.

El activo corriente registró incrementos en ambos periodos, impulsado principalmente por mayores saldos pendientes con medios de cobro y créditos por adelanto de cupones. Al 31 de marzo de 2026, el aumento fue de \$63.600.608 (2%), debido a un mayor ticket promedio y al uso de fondos de las Obligaciones Negociables (ON) Clase 3. Por su parte, al 31 de diciembre de 2025, el crecimiento fue de \$797.563.564 (29%), traccionado por el inicio de la operatoria de adelanto de cupones en julio de ese año.

El Patrimonio Neto continuó su tendencia creciente, impulsado fundamentalmente por la capitalización de los resultados generados en cada etapa. Al 31 de marzo de 2026, el incremento fue de \$9.162.230 (11%), mientras que al 31 de diciembre de 2025, el crecimiento había sido de \$37.804.006 (90%).

El incremento del Pasivo en ambos periodos responde principalmente al aumento del ticket promedio procesado, lo que elevó el saldo adeudado a los titulares de cupones, sumado al impacto de la deuda financiera. Al 31 de marzo de 2026, el pasivo subió \$66.786.412 (2%) impulsado por las ON Clase 3, mientras que al 31 de diciembre de 2025, el aumento fue de \$ 681.968.355 (24%) relacionado con la emisión de obligaciones negociables previas.



Andrés Anavi
Presidente

MERCADO PAGO SERVICIOS DE PROCESAMIENTO S.R.L.

**RESEÑA INFORMATIVA CORRESPONDIENTE AL PERÍODO DE TRES MESES
FINALIZADO EL 31 DE MARZO DE 2026**

(Cifras expresadas en miles de pesos)

3. Liquidez y Recursos de capital.

Descripción de las fuentes de liquidez internas y externas

Flujo de Efectivo:

En el siguiente cuadro muestra el Estado de Flujo de Efectivo resumido de la Emisora por los periodos de tres meses finalizados el 31 de marzo de 2026, 2025 y 2024.

ESTADO DE FLUJO DE EFECTIVO	31/03/2026	31/03/2025	31/03/2024
FLUJO NETO DE EFECTIVO (UTILIZADO EN) GENERADO POR LAS ACTIVIDADES OPERATIVAS	(40.307.403)	25.174.092	10.505.298
FLUJO NETO DE EFECTIVO UTILIZADO EN LAS ACTIVIDADES DE INVERSIÓN	(419.806)	(794.424)	(51.683)
FLUJO NETO DE EFECTIVO GENERADO POR (UTILIZADO EN) LAS ACTIVIDADES DE FINANCIACIÓN	56.089.353	(1.383)	2.095
AUMENTO NETO DEL EFECTIVO Y EQUIVALENTES	15.362.144	24.378.285	10.451.520

EFECTIVO (UTILIZADO EN) GENERADO POR LAS ACTIVIDADES OPERATIVAS

Esta variación se debió principalmente al efectivo utilizado al 31 de marzo de 2026 para adelantamiento de cupones por 26.784.754 y el pago los anticipos de impuesto a las ganancias por 3.434.464 neta de la ganancia del ejercicio que ascendió a 10.349.805.

EFECTIVO (UTILIZADO EN) LAS ACTIVIDADES DE INVERSIÓN

Esta variación se debió principalmente a la cantidad de horas insumidas en desarrollo de proyectos de software relacionados con los sistemas utilizados para llevar a cabo la actividad de adquirencia.

EFECTIVO GENERADO POR (UTILIZADO EN) LAS ACTIVIDADES DE FINANCIACIÓN.

El flujo neto de efectivo generado por actividades de financiación del periodo de tres meses finalizado al 31 de marzo 2026 fue de 56.089.353, en comparación con los 1.383 utilizados en el período finalizado el 31 de marzo de 2025. Esta variación se debió principalmente al ingreso de fondos obtenidos a través de la emisión de la obligación negociable clase 3. El flujo neto de efectivo utilizado en actividades de financiación del periodo de tres meses finalizado al 31 de marzo de 2025 fue de 1.383, en comparación con los 2.095 generados por el período finalizado el 31 de marzo de 2024. Esta variación se debió principalmente a los pagos y utilización de sobregiros bancarios.

4. Endeudamiento.

Respecto al endeudamiento, al 31 de marzo de 2026, la Sociedad incrementó sus deudas financieras al monto de 285.268.721, saldo asociado principalmente a la deuda originada por emisión de obligaciones negociables. Dicho endeudamiento representa un 8% del pasivo y un 320% del patrimonio neto de la Sociedad a dicha fecha. Por otra parte, para el cálculo del endeudamiento debido al giro habitual de los negocios de la Sociedad se entiende que las deudas comerciales no forman parte de dicho índice. A continuación, incluimos un cuadro con el detalle de las deudas financieras de la Compañía al 31 de marzo 2026 comparativo con los ejercicios finalizados el 31 de diciembre de 2025 y el 31 de diciembre de 2024.



Andrés Anavi
Presidente

MERCADO PAGO SERVICIOS DE PROCESAMIENTO S.R.L.**RESEÑA INFORMATIVA CORRESPONDIENTE AL PERÍODO DE TRES MESES
FINALIZADO EL 31 DE MARZO DE 2026**

(Cifras expresadas en miles de pesos)

DEUDAS FINANCIERAS	31/03/2026	31/12/2025	31/12/2024
Deudas financieras	254.645.599	215.953.780	2.044
Otros pasivos financieros	30.623.122	11.459.975	-
TOTAL DEUDAS FINANCIERAS	285.268.721	227.413.755	2.044

5. Índices comparativos

Se detalla a continuación la evolución de los índices de liquidez, inmovilización del capital y solvencia al 31 de marzo de 2026, al 31 de diciembre de 2025 y al 31 de diciembre de 2024.

INDICADORES FINANCIEROS	31/03/2026	31/12/2025	31/12/2024
LIQUIDEZ (1)	1,02	1,02	1,02
INMOVILIZACIÓN DEL CAPITAL (2)	0,00	0,00	0,00
SOLVENCIA (3)	0,02	0,02	0,01
RENTABILIDAD (4)	0,11	0,62	1,79

- (1) Activo corriente / Pasivo corriente
(2) Activos intangibles / Activo total
(3) Patrimonio neto total / Pasivo total
(4) Resultado del ejercicio / Patrimonio neto promedio

6. Datos estadísticos comparativos

Cantidad de operaciones procesadas en el negocio de adquisición

Negocio	31/03/2026		31/03/2025		31/03/2024	
	Cantidad de operaciones en miles	Importe en miles	Cantidad de operaciones en miles	Importe en miles	Cantidad de operaciones en miles	Importe en miles
Adquisición	242.541	8.554.226.391	216.598	7.254.327.316	217.021	6.068.670.464

7. Perspectivas

La economía argentina consolida su proceso de estabilización macroeconómica esperándose un crecimiento del PIB de 3% en 2026, con inflación anual proyectada en 24% al cierre del año, en descenso desde el 31,5% registrado a fines de 2025, y tasas de interés que convergen gradualmente hacia la inflación esperada, en torno al 20% a fin de año.



Andrés Anavi
Presidente

MERCADO PAGO SERVICIOS DE PROCESAMIENTO S.R.L.**RESEÑA INFORMATIVA CORRESPONDIENTE AL PERÍODO DE TRES MESES
FINALIZADO EL 31 DE MARZO DE 2026****(Cifras expresadas en miles de pesos)**

El orden fiscal se sostiene con un superávit primario proyectado de 1,5% del PIB, apoyado en la disciplina del gasto y el dinamismo de sectores exportadores como energía, minería y agro. El desafío hacia adelante reside en sostener ese equilibrio al tiempo que se recompone la inversión en infraestructura, sin resignar el resultado positivo.

Para fortalecer la posición financiera externa, el BCRA opera bajo un esquema de bandas cambiarias ajustadas por inflación, con el tipo de cambio oficial en torno a \$1.379 por dólar y proyección de \$1.760 a fin de 2026. El programa de acumulación de reservas avanza a un ritmo superior al previsto, con compras que superan los USD 3.800 millones en lo que va del año, llevando las reservas brutas a USD 46.000 millones.



Andrés Anavi
Presidente



Pistrelli, Henry Martín y Asociados S.A.
25 de mayo 487 - C1002ABI
Buenos Aires, Argentina

Tel: (54-11) 4318-1600/4311-6644
Fax: (54-11) 4318-1777/4510-2220
ey.com

Shape the future
with confidence



INFORME SOBRE REVISIÓN DE ESTADOS FINANCIEROS CONDENSADOS DE PERÍODO INTERMEDIO

A los Señores Gerentes de
Mercado Pago Servicios de Procesamiento S.R.L.
CUIT: 30-71699949-8
Domicilio Legal: Avenida Caseros 3039, Piso 2°, Ciudad Autónoma de Buenos Aires

I. Informe sobre los estados financieros

Introducción

1. Hemos revisado los estados financieros condensados de período intermedio adjuntos de Mercado Pago Servicios de Procesamiento S.R.L. ("la Sociedad"), que comprenden: (a) el estado de situación financiera condensado al 31 de marzo de 2026, (b) los estados del resultado integral, de cambios en el patrimonio y de flujo de efectivo condensados por el período de tres meses finalizado en esa fecha, y (c) notas explicativas seleccionadas.

Responsabilidad de la Gerencia de la Sociedad en relación con los estados financieros

2. La Gerencia de la Sociedad es responsable por la preparación y presentación de los estados financieros condensados de período intermedio de conformidad con las Normas de Contabilidad NIIF ("Normas Internacionales de Información Financiera"), adoptadas por la Federación Argentina de Consejos Profesionales de Ciencias Económicas ("F.A.C.P.C.E.") como normas contables profesionales e incorporadas por la Comisión Nacional de Valores ("C.N.V.") a su normativa, tal como fueron emitidas por el Consejo de Normas Internacionales de Contabilidad ("I.A.S.B." por sus siglas en inglés) y, por lo tanto, es responsable por la preparación y presentación de los estados financieros condensados de período intermedio mencionados en el párrafo 1. de acuerdo con la Norma Internacional de Contabilidad 34 "Información Financiera Intermedia" (NIC 34). La Gerencia es también responsable del control interno que considere necesario para permitir la preparación de información financiera de períodos intermedios libre de distorsiones significativas, ya sea debido a errores o irregularidades.



Shape the future
with confidence

- 2 -

Responsabilidad del auditor

3. Nuestra responsabilidad es expresar una conclusión sobre los estados financieros condensados de período intermedio mencionados en el párrafo 1. basada en nuestra revisión, la cual fue realizada de conformidad con la Norma Internacional sobre Encargos de Revisión 2410 "Revisión de información financiera de períodos intermedios realizada por el auditor independiente de la entidad", emitida por el I.A.S.B. Dicha norma requiere que el auditor cumpla con los requisitos éticos pertinentes a la auditoría de los estados financieros anuales de la Sociedad. Una revisión de información financiera de períodos intermedios consiste en realizar indagaciones, principalmente a las personas responsables de las cuestiones contables y financieras, y aplicar procedimientos analíticos y otros procedimientos de revisión. El alcance de una revisión es sustancialmente menor que el de una auditoría realizada de acuerdo con las Normas Internacionales de Auditoría, y, por consiguiente, no nos permite obtener seguridad de que tomaremos conocimiento de todas las cuestiones significativas que podrían identificarse en una auditoría. Por lo tanto, no expresamos una opinión de auditoría.

Conclusión

4. Sobre la base de nuestra revisión, nada llamó nuestra atención que nos hiciera pensar que los estados financieros condensados de período intermedio mencionados en el párrafo 1. no están preparados, en todos los aspectos significativos, de conformidad con la NIC 34.

II. Informe sobre otros requerimientos legales y regulatorios

5. En cumplimiento de disposiciones vigentes informamos que:
 - a) Sobre la base de nuestra revisión, nada llamó nuestra atención que nos hiciera pensar que los estados financieros condensados de período intermedio mencionados en el párrafo 1. no están preparados, en todos sus aspectos significativos, de conformidad con las normas pertinentes de la Ley General de Sociedades y de la C.N.V.
 - b) Excepto por lo mencionado en la Nota 2.1.4. a los estados financieros condensados de período intermedio adjuntos, los mismos surgen de registros contables llevados, en sus aspectos formales, de conformidad con las normas legales vigentes.
 - c) La información contenida en los puntos "Resultado Integral", "Estructura Patrimonial" y "Liquidez y recursos de capital" de la "Reseña Informativa correspondiente al período de tres meses finalizado el 31 de marzo de 2026", presentada por la Sociedad



EY

Shape the future
with confidence

juntamente con los estados financieros condensados de período intermedio adjuntos al 31 de marzo de 2026 para cumplimentar las normas de la C.N.V., surge de dichos estados financieros y de los correspondientes estados financieros condensados de período intermedio de la Sociedad al 31 de marzo de 2025, que no se incluyen en el documento adjunto.

- d) Al 31 de marzo de 2026, la deuda devengada en concepto de aportes y contribuciones previsionales con destino al Sistema Integrado Previsional Argentino que surge de los registros contables de la Sociedad, asciende a \$ 5.736.860 no siendo exigible a esa fecha.

Ciudad Autónoma de Buenos Aires,
6 de mayo de 2026

PISTRELLI, HENRY MARTIN Y ASOCIADOS S.A.
C.P.C.E.C.A.B.A. T° 1 - F° 13

Leonardo D. Troyelli
Socio

Contador Público U.B.A.
C.P.C.E.C.A.B.A. T° 287 F° 155

consejo Profesional de Ciencias Económicas de la Ciudad Autónoma de Buenos Aires

Buenos Aires 07/05/2026 01 Qt. 34 Legalización: N° 485708

LEGALIZAMOS, de acuerdo con las facultades otorgadas a este CONSEJO PROFESIONAL por las leyes 466 (Art. 2. inc. d y j) y 20.488 (Art. 21 inc. i) la actuación profesional de fecha 06/05/2026 referida a BALANCE de fecha 31/03/2026 perteneciente a MERCADO PAGO SERV.DE PROCESAM.SRL 30-71699949-8 para ser presentada ante

y declaramos que la firma inserta en dicha actuación se corresponde con la que el Dr. TROYELLI LEONARDO DANIEL CP T° 0287 F° 155 que se han efectuado los controles de matrícula vigente y control formal de dicha actuación profesional de conformidad con lo previsto en la Res. C. D. N° 34/2024, no implicando estos controles la emisión de un juicio técnico sobre la tarea profesional, que firma en carácter de socio de PISTRELLI, HENRY MARTIN Y ASOC Soc. 2 T° 1 F° 133

LA PRESENTE LEGALIZACION NO ES VALIDA SI CARECE DEL SELLO Y FIRMA DEL SECRETARIO DE LEGALIZACIONES

SECRETARIA DE LEGALIZACIONES
Dra. MIRIAM MABEL PINQUE
CONTADORA PÚBLICA (U.B.A.)
T° 458 F° 215

CONSEJO PROFESIONAL DE CIENCIAS ECONÓMICAS DE LA CIUDAD AUTÓNOMA DE BUENOS AIRES

N° 1 0050687



INFORME DE LA COMISIÓN FISCALIZADORA

Presidente y Gerentes de
MERCADO PAGO SERVICIOS DE PROCESAMIENTO S.R.L.
CUIT 30-71699949-8
Domicilio Legal: Av. Caseros 3039, 2do piso
Ciudad Autónoma de Buenos Aires

En nuestro carácter de miembros de la Comisión Fiscalizadora de Mercado Pago Servicios de Procesamiento S.R.L. (la "Sociedad"), de acuerdo con lo dispuesto en la Ley General de Sociedades, hemos examinado los Estados Financieros condensados de período intermedio adjuntos de la Sociedad correspondientes al período iniciado el 1° de enero de 2026 y finalizado el 31 de marzo de 2026, que comprenden: el estado del resultado integral condensado, el estado de situación financiera condensado, el estado de cambios en el patrimonio condensado, el estado de flujo de efectivo condensado, las notas a los Estados Financieros de período intermedio condensados, la reseña informativa y el informe sobre revisión de Estados Financieros de período intermedio condensados emitido por el Auditor Independiente. Los presentes Estados Financieros al 31 de marzo de 2026 son emitidos de conformidad con el marco de información contable que se describe en la Nota 2 de los mismos.

Responsabilidad de la Gerencia en relación con los Estados Financieros

La Gerencia de la Sociedad es responsable por la preparación y presentación de los Estados Financieros condensados de período intermedio de conformidad con las Normas de Contabilidad NIIF ("Normas Internacionales de Información Financiera"), adoptadas por la Federación Argentina de Consejos Profesionales de Ciencias Económicas ("F.A.C.P.C.E.") como normas contables profesionales e incorporadas por la Comisión Nacional de Valores ("C.N.V.") a su normativa, tal como fueron emitidas por el Consejo de Normas Internacionales de Contabilidad ("I.A.S.B" por sus siglas en inglés) y, por lo tanto, es responsable por la preparación y presentación de los Estados Financieros condensados de período intermedio mencionados en el párrafo 1. de acuerdo con la Norma Internacional de Contabilidad 34 "Información Financiera Intermedia" (NIC 34). La Gerencia de la Sociedad es también responsable del control interno que considere necesario para permitir la preparación de Estados Financieros libres de distorsiones significativas, ya sea debido a errores o irregularidades.

Responsabilidad de la Comisión Fiscalizadora

Nuestro examen fue realizado de acuerdo con las normas de sindicatura vigentes. Dichas normas requieren que el examen de los Estados Financieros de período intermedio se efectúe de acuerdo con las normas aplicables a los encargos de revisión de Estados Financieros de períodos intermedios, e incluya la verificación de la congruencia de los documentos examinados con la información sobre las decisiones societarias expuestas en actas, y la adecuación de dichas decisiones a la ley y al estatuto social, en lo relativo a sus aspectos formales y documentales.

Para realizar nuestra tarea profesional sobre los documentos detallados en los Estados Financieros condensados de período intermedio hemos revisado la revisión efectuada por el auditor externo Pistrelli, Henry Martin y Asociados S.A., quien a través de su socio Leonardo D.

Troyelli emitió su informe sobre revisión de Estados Financieros condensados de período intermedio de fecha 6 de mayo de 2026, de conformidad con la Norma Internacional sobre Encargos de Revisión 2410 “Revisión de información financiera de períodos intermedios realizada por el auditor independiente de la entidad”, emitida por el I.A.S.B. Dicha norma requiere que el auditor cumpla con los requisitos éticos pertinentes a la auditoría de los Estados Financieros anuales de la Sociedad. Una revisión de información financiera de períodos intermedios consiste en realizar indagaciones, principalmente a las personas responsables de las cuestiones contables y financieras, y aplicar procedimientos analíticos y otros procedimientos de revisión. El alcance de una revisión es sustancialmente menor que el de una auditoría realizada de acuerdo con las Normas Internacionales de Auditoría, y, por consiguiente, no permite obtener seguridad de que se tomará conocimiento de todas las cuestiones significativas que podrían identificarse en una auditoría.

Dado que no es responsabilidad de la Comisión Fiscalizadora efectuar un control de gestión, nuestra revisión no se extendió a los criterios y decisiones empresarias de las diversas áreas de la Sociedad, cuestiones que son de responsabilidad exclusiva de la Gerencia.

Conclusión

Como resultado de nuestra revisión, nada ha llamado nuestra atención que nos hiciera concluir que los Estados Financieros condensados de período intermedio de la Sociedad al 31 de marzo de 2026 que se adjuntan no han sido preparados, en todos sus aspectos significativos, de conformidad con la NIC 34.

Informe sobre requerimientos legales y reglamentarios.

- a) Sobre la base de nuestra revisión, nada llamó nuestra atención que nos hiciera pensar que los Estados Financieros condensados de período intermedio mencionados en el párrafo 1. no están preparados, en todos sus aspectos significativos, de conformidad con las normas pertinentes de la Ley General de Sociedades y de la C.N.V.
- b) Excepto por lo mencionado en la Nota 2.1.4, los Estados Financieros condensados de período intermedio de la Sociedad adjuntos surgen de registros contables llevados, en sus aspectos formales, de conformidad con las normas legales vigentes.
- c) Al 31 de marzo de 2026, hemos dado cumplimiento a lo dispuesto por el artículo 294 de la Ley General de Sociedades.
- d) La información contenida en los puntos “Resultado Integral”, “Estructura Patrimonial” y “Liquidez y recursos de capital” de la “Reseña Informativa correspondiente al período de tres meses finalizado el 31 de marzo de 2026”, presentada por la Sociedad juntamente con los Estados Financieros condensados de período intermedio adjuntos al 31 de marzo de 2026 para cumplimentar las normas de la C.N.V., surge de dichos Estados Financieros y de los correspondientes Estados Financieros condensados de período intermedio de la Sociedad al 31 de marzo de 2025, que no se incluyen en el documento adjunto.



- e) Al 31 de marzo de 2026, la deuda devengada en concepto de aportes y contribuciones previsionales con destino al Sistema Integrado Previsional Argentino que surge de los registros contables de la Sociedad, asciende a \$ 5.736.860, no siendo la misma exigible a esa fecha.

Ciudad Autónoma de Buenos Aires,
6 de mayo de 2026



Matías Grinberg

Abogado CPACF T° 57 F° 492

Miembro Titular

Comisión Fiscalizadora de Mercado Pago Servicios de Procesamiento S.R.L.