

CT BARRAGÁN S.A.

ESTADOS FINANCIEROS CONDENSADOS INTERMEDIOS

**AL 31 DE MARZO DE 2026 Y POR EL PERÍODO DE TRES MESES
FINALIZADO EL 31 DE MARZO DE 2026**

PRESENTADOS EN FORMA COMPARATIVA

CT BARRAGÁN S.A.

ESTADOS FINANCIEROS CONDENSADOS INTERMEDIOS

**AL 31 DE MARZO DE 2026 Y POR EL PERÍODO DE TRES MESES
FINALIZADO EL 31 DE MARZO DE 2026**

PRESENTADOS EN FORMA COMPARATIVA

Índice

Glosario de términos

Estados Financieros Condensados Intermedios

- Estado de Resultado Integral Condensado Intermedio
- Estado de Situación Financiera Condensado Intermedio
- Estado de Cambios en el Patrimonio Condensado Intermedio
- Estado de Flujos de Efectivo Condensado Intermedio
- Notas a los Estados Financieros Condensados Intermedios

Informe de Revisión sobre los Estados Financieros Condensados Intermedios

Informe de la Comisión Fiscalizadora

CT BARRAGÁN S.A.

GLOSARIO DE TÉRMINOS

Las siguientes no son definiciones técnicas, pero ayudan al lector a comprender algunos términos empleados en la redacción de las notas a los Estados Financieros Condensados Intermedios de la Sociedad.

Términos	Definiciones
BO	Boletín Oficial
BNA	Banco de la Nación Argentina
CAMMESA	Compañía Administradora del Mercado Mayorista Eléctrico S.A.
CC	Ciclo Combinado
CNV	Comisión Nacional de Valores
CTEB	Central Térmica Ensenada de Barragán
EUR	Euros
IPC	Índice de Precios al Consumidor
IASB	Consejo de Normas Internacionales de Contabilidad
La Sociedad / CTB	CT Barragán S.A.
MAT	Mercado a Término
MEM	Mercado Eléctrico Mayorista
MW	Megavatio
NIC	Norma Internacional de Contabilidad
NIIF	Normas Internacionales de Información Financiera
ON	Obligaciones Negociables
PESA / Pampa	Pampa Energía S.A.
SE	Secretaría de Energía
TGS	Transportadora de Gas del Sur S.A.
US\$	Dólares estadounidenses
YPF	YPF S.A.

CT BARRAGÁN S.A.

Estados Financieros Condensados Intermedios

Correspondientes al período de tres meses finalizado el 31 de marzo de 2026, presentados en forma comparativa.
Expresados en millones de pesos

Domicilio legal: Maipú 1, Ciudad Autónoma de Buenos Aires

Actividad principal: Producción y generación de energía eléctrica

Fechas de inscripción en el Registro Público de comercio:

Del contrato social: 28 de noviembre de 2008

De la última modificación: 26 de julio de 2019

Número de inscripción en la Inspección General de Justicia:

1.809.773

Fecha de vencimiento del Estatuto o Contrato Social:

27 de noviembre de 2107

Sociedades co-controlantes:

Pampa – YPF

Porcentaje de participación de cada sociedad co-controlante sobre el capital y los votos: 50%

Capital social:

Clases de Acciones	Suscripto e Integrado en \$
Acciones ordinarias escriturales V/N \$ 1 y con derecho a un voto por acción, en circulación	
Clase "A"	4.279.033.952
Clase "B"	4.279.033.952
	8.558.067.904

Véase nuestro informe de fecha
4 de mayo de 2026

PRICE WATERHOUSE & CO. S.R.L.

(Socio)

C.P.C.E.C.A.B.A. T° 1 F° 17

Juan Manuel Gallego Tinto

Contador Público (U.N.C)

C.P.C.E.C.A.B.A. T° 413 F° 001

Germán Wetzler Malbrán
Síndico Titular

Benjamín Guzmán
Vicepresidente

CT BARRAGÁN S.A.

Estado de Resultado Integral Condensado Intermedio

Correspondiente al período de tres meses finalizado el 31 de marzo de 2026, presentado en forma comparativa.
Expresado en millones de pesos

	<u>Nota</u>	<u>31.03.2026</u>	<u>31.03.2025</u>
Ingresos por ventas	6	82.258	38.549
Costo de ventas	7	(56.486)	(16.805)
Resultado bruto		<u>25.772</u>	<u>21.744</u>
Gastos de administración	8.1	(1.519)	(871)
Otros ingresos operativos	8.2	511	299
Otros egresos operativos	8.2	(314)	(499)
Resultado operativo		<u>24.450</u>	<u>20.673</u>
Ingresos financieros	8.3	1	1.488
Gastos financieros	8.3	(5.200)	(1.819)
Otros resultados financieros	8.3	1.046	1.866
Total resultados financieros, neto		<u>(4.153)</u>	<u>1.535</u>
Resultado antes de impuestos		<u>20.297</u>	<u>22.208</u>
Impuesto a las ganancias	8.4	39.524	4.232
Ganancia del período		<u>59.821</u>	<u>26.440</u>
Otro resultado integral			
<i>Conceptos que no serán reclasificados a resultados</i>			
Diferencia de conversión		<u>(36.978)</u>	<u>19.769</u>
Otro resultado integral del período		<u>(36.978)</u>	<u>19.769</u>
Ganancia integral del período		<u>22.843</u>	<u>46.209</u>

Las notas que se acompañan son parte integrante de los presentes Estados Financieros Condensados Intermedios.

Véase nuestro informe de fecha
4 de mayo de 2026

PRICE WATERHOUSE & CO. S.R.L.

(Socio)

Germán Wetzler Malbrán
Síndico Titular

C.P.C.E.C.A.B.A. T° 1 F° 17
Juan Manuel Gallego Tinto
Contador Público (U.N.C)
C.P.C.E.C.A.B.A. T° 413 F° 001

Benjamín Guzmán
Vicepresidente

CT BARRAGÁN S.A.

Estado de Situación Financiera Condensado Intermedio

Al 31 de marzo de 2026, presentado en forma comparativa.

Expresado en millones de pesos

	Nota	31.03.2026	31.12.2025
ACTIVO			
ACTIVO NO CORRIENTE			
Propiedades, planta y equipo	9.1	727.562	780.370
Activo por impuesto diferido	9.2	155.649	109.496
Otros créditos	10.2	4	2
Total del activo no corriente		883.215	889.868
ACTIVO CORRIENTE			
Inventarios		31.632	32.618
Activos financieros a valor razonable con cambios en resultados	10.1	8.239	22.332
Créditos por ventas y otros créditos	10.2	66.226	54.443
Efectivo y equivalentes de efectivo	10.3	36.224	5.511
Total del activo corriente		142.321	114.904
Total del activo		1.025.536	1.004.772
PATRIMONIO			
Capital social	11.1	8.558	8.558
Reserva legal		24.124	25.398
Reserva facultativa		334.172	351.826
Otro resultado integral		267.799	282.397
Resultados no asignados		92.049	35.680
Total del patrimonio		726.702	703.859
PASIVO			
PASIVO NO CORRIENTE			
Impuesto a las ganancias		33.490	31.375
Planes de beneficios definidos		1.101	1.012
Préstamos	10.4	33.323	154.716
Total del pasivo no corriente		67.914	187.103
PASIVO CORRIENTE			
Impuesto a las ganancias		35.445	21.977
Cargas fiscales		4.181	6.416
Planes de beneficios definidos		266	266
Remuneraciones y cargas sociales a pagar		1.014	1.680
Préstamos	10.4	177.328	74.697
Deudas comerciales y otras deudas	10.5	12.686	8.774
Total del pasivo corriente		230.920	113.810
Total del pasivo		298.834	300.913
Total del pasivo y del patrimonio		1.025.536	1.004.772

Las notas que se acompañan son parte integrante de los presentes Estados Financieros Condensados Intermedios.

Véase nuestro informe de fecha

4 de mayo de 2026

PRICE WATERHOUSE & CO. S.R.L.

Germán Wetzler Malbrán
Síndico Titular

(Socio)
C.P.C.E.C.A.B.A. T° 1 F° 17
Juan Manuel Gallego Tinto
Contador Público (U.N.C)
C.P.C.E.C.A.B.A. T° 413 F° 001

Benjamín Guzmán
Vicepresidente

CT BARRAGÁN S.A.

Estado de Cambios en el Patrimonio Condensado Intermedio

Correspondiente al período de tres meses finalizado el 31 de marzo de 2026, presentado en forma comparativa.

Expresado en millones de pesos

	Aporte de los propietarios	Resultados acumulados			Total patrimonio	
	Capital social	Reserva legal	Reserva facultativa	Otro resultado integral		Resultados no asignados
Saldos al 31 de diciembre de 2024	8.558	18.014	292.027	197.696	(42.484)	473.811
Ganancia del período de tres meses	-	-	-	-	26.440	26.440
Otro resultado integral del período de tres meses	-	733	11.882	8.394	(1.240)	19.769
Saldos al 31 de marzo de 2025	8.558	18.747	303.909	206.090	(17.284)	520.020
Absorción de resultados no asignados	-	-	(42.484)	-	42.484	-
Ganancia del período de nueve meses	-	-	-	-	4.868	4.868
Otro resultado integral del período de nueve meses	-	6.651	90.401	76.307	5.612	178.971
Saldos al 31 de diciembre de 2025	8.558	25.398	351.826	282.397	35.680	703.859
Ganancia del período de tres meses	-	-	-	-	59.821	59.821
Otro resultado integral del período de tres meses	-	(1.274)	(17.654)	(14.598)	(3.452)	(36.978)
Saldos al 31 de marzo de 2026	8.558	24.124	334.172	267.799	92.049	726.702

Las notas que se acompañan son parte integrante de los presentes Estados Financieros Condensados Intermedios.

Véase nuestro informe de fecha
4 de mayo de 2026

PRICE WATERHOUSE & CO. S.R.L.

(Socio)

C.P.C.E.C.A.B.A. T° 1 F° 17
Juan Manuel Gallego Tinto
Contador Público (U.N.C.)
C.P.C.E.C.A.B.A. T° 413 F° 001

Germán Wetzler Malbrán
Síndico Titular

Benjamín Guzmán
Vicepresidente

CT BARRAGÁN S.A.

Estado de Flujos de Efectivo Condensado Intermedio

Correspondiente al período de tres meses finalizado el 31 de marzo de 2026, presentado en forma comparativa.
Expresado en millones de pesos

	<u>Nota</u>	<u>31.03.2026</u>	<u>31.03.2025</u>
Flujos de efectivo de las actividades operativas:			
Ganancia del período		59.821	26.440
Ajustes para arribar a los flujos netos de efectivo de las actividades operativas	12.1	(19.071)	4.589
Cambios en activos y pasivos operativos	12.2	(12.107)	(7.153)
Flujos netos de efectivo generados por las actividades operativas		28.643	23.876
Flujos de efectivo de las actividades de inversión:			
Pagos por adquisiciones de propiedades, planta y equipo		(1.355)	(12.425)
Cobros por ventas de títulos de deuda, neto		14.804	7.426
Suscripción de fondos comunes de inversión, neto		(727)	-
Flujos netos de efectivo generados por (aplicados a) las actividades de inversión		12.722	(4.999)
Flujos de efectivo de las actividades de financiación:			
Préstamos obtenidos	10.4	-	98.390
Pago de préstamos	10.4	(1.346)	(21.627)
Pago por recompra de obligaciones negociables	10.4	(4.833)	(31.225)
Pago de intereses por préstamos	10.4	(4.353)	(1.453)
Flujos netos de efectivo (aplicados a) generados por las actividades de financiación		(10.532)	44.085
Aumento del efectivo y equivalentes de efectivo		30.833	62.962
Efectivo y equivalentes de efectivo al inicio del período	10.3	5.511	1.131
Diferencia de cambio y de conversión del efectivo y equivalentes de efectivo		(120)	954
Aumento del efectivo y equivalentes de efectivo		30.833	62.962
Efectivo y equivalentes de efectivo al cierre del período	10.3	36.224	65.047

Las notas que se acompañan son parte integrante de los presentes Estados Financieros Condensados Intermedios.

Véase nuestro informe de fecha
4 de mayo de 2026

PRICE WATERHOUSE & CO S.R.L.

(Socio)

Germán Wetzler Malbrán
Síndico Titular

C.P.C.E.C.A.B.A. T° 1 F° 17
Juan Manuel Gallego Tinto
Contador Público (U.N.C)
C.P.C.E.C.A.B.A. T° 413 F° 001

Benjamín Guzmán
Vicepresidente

CT BARRAGÁN S.A.

Notas a los Estados Financieros Condensados Intermedios

Correspondientes al período de tres meses finalizado el 31 de marzo de 2026, presentadas en forma comparativa.
Expresadas en millones de pesos

NOTA 1: INFORMACIÓN GENERAL

Información General de la Sociedad

La Sociedad es co-controlada por YPF y Pampa, y es poseedora del fondo de comercio de CTEB.

CTEB, que se encuentra ubicada en el polo petroquímico de la localidad de Ensenada - Provincia de Buenos Aires, está conformada por dos turbinas duales y una turbina a vapor que opera en ciclo combinado con las turbinas duales, con una potencia instalada de 848 MW.

La energía y potencia generadas por las turbinas duales son comercializadas en el mercado spot bajo el régimen establecido por la Resolución SE N° 400/25 o en el mercado a término y el CC cuenta con un contrato de abastecimiento de energía con CAMMESA bajo la Resolución SE N° 220/07, por un plazo de 10 años a partir de su operación comercial iniciada el 22 de febrero de 2023.

Con fecha 29 de diciembre de 2023, Pampa e YPF suscribieron una adenda al contrato de administración en la que se estableció un esquema de administración compartida entre Pampa e YPF Energía Eléctrica S.A., con vigencia a partir de enero de 2024, suspendiendo el esquema rotativo previsto anteriormente.

1.1 Contexto económico en el cual opera la Sociedad

La Sociedad opera en un contexto económico complejo, cuyas principales variables experimentan volatilidad como consecuencia de acontecimientos políticos y económicos tanto en el ámbito nacional como en el internacional.

Durante el primer trimestre de 2026, la economía argentina continuó transitando un proceso de estabilización económica y registró una inflación acumulada del 9,4%, con niveles mensuales en torno al 3% considerando el IPC.

En el ámbito internacional, durante el primer trimestre de 2026 se intensificaron las tensiones geopolíticas en Medio Oriente como consecuencia del conflicto militar en la región, afectando el mercado energético internacional.

En este marco, los organismos internacionales revisaron durante el primer trimestre de 2026 sus estimaciones para la economía global, ajustando al alza las previsiones de inflación y moderando las perspectivas de crecimiento a nivel mundial para el presente ejercicio.

Véase nuestro informe de fecha
4 de mayo de 2026

PRICE WATERHOUSE & CO. S.R.L.

(Socio)

C.P.C.E.C.A.B.A. T° 1 F° 17
Juan Manuel Gallego Tinto
Contador Público (U.N.C)
C.P.C.E.C.A.B.A. T° 413 F° 001

Germán Wetzler Malbrán
Síndico Titular

Benjamín Guzmán
Vicepresidente

CT BARRAGÁN S.A.

Notas a los Estados Financieros Condensados Intermedios (continuación)

Correspondientes al período de tres meses finalizado el 31 de marzo de 2026, presentadas en forma comparativa.

Expresadas en millones de pesos

NOTA 1: (Continuación)

El contexto de volatilidad e incertidumbre continúa a la fecha de emisión de los presentes Estados Financieros Condensados Intermedios y no es posible prever la evolución de la situación macroeconómica y financiera de la Argentina o internacional ni que nuevas medidas podrían ser anunciadas.

La Dirección de la Sociedad monitorea permanentemente la evolución de las variables que afectan su negocio, para definir su curso de acción e identificar los potenciales impactos sobre su situación patrimonial y financiera.

Los Estados Financieros Condensados Intermedios de la Sociedad deben ser leídos a la luz de estas circunstancias

NOTA 2: MARCO REGULATORIO

2.1 Modificaciones al marco regulatorio eléctrico

2.2.1 Régimen MAT


El 27 de marzo de 2026 la Resolución SE N° 78/26 modificó la Resolución SE N° 400/25 y, con vigencia a partir del 1 de abril de 2026, estableció de forma permanente el régimen de presentación mensual de contratos de energía y potencia en el MEM con una antelación mínima de 5 días.

2.2 Regulaciones tributarias

2.2.1 Impuesto a las ganancias

Ajuste por inflación fiscal

La Ley N° 27.802, publicada en el BO el 6 de marzo de 2026, establece la actualización de los quebrantos generados en los ejercicios fiscales que se inicien a partir del 1 de enero de 2025, inclusive, considerando la variación del IPC entre el mes de cierre del ejercicio fiscal en que se originan y el mes de cierre del ejercicio fiscal que se liquida.

Véase nuestro informe de fecha
4 de mayo de 2026
PRICE WATERHOUSE & CO. S.R.L.

(Socio)
C.P.C.E.C.A.B.A. T° 1 F° 17

CT BARRAGÁN S.A.

Notas a los Estados Financieros Condensados Intermedios (continuación)

Correspondientes al período de tres meses finalizado el 31 de marzo de 2026, presentadas en forma comparativa.

Expresadas en millones de pesos

NOTA 3: BASES DE PREPARACIÓN

Los presentes Estados Financieros Condensados Intermedios correspondientes al período de tres meses finalizado el 31 de marzo de 2026 han sido preparados de acuerdo con las disposiciones de la NIC 34 “Información Financiera Intermedia”, están expresados en millones de pesos y han sido aprobados para su emisión por el Directorio de la Sociedad con fecha 4 de mayo de 2026.

La información incluida en los Estados Financieros Condensados Intermedios se registra en dólares estadounidenses que es la moneda funcional de la Sociedad y, conforme los requerimientos de CNV, se presenta en pesos, moneda de curso legal en Argentina.


La presente información financiera condensada intermedia ha sido preparada bajo la convención del costo histórico, modificado por la medición de los activos financieros a valor razonable con cambios en resultados, y debe ser leída conjuntamente con los Estados Financieros de la Sociedad al 31 de diciembre de 2025, los cuales han sido preparados de acuerdo con las Normas de contabilidad NIIF.

Los Estados Financieros Condensados Intermedios correspondientes al período de tres meses finalizado el 31 de marzo de 2026 no han sido auditados. La Gerencia de la Sociedad estima que incluyen todos los ajustes necesarios para presentar razonablemente los resultados del período. Los resultados del período de tres meses finalizado el 31 de marzo de 2026, no necesariamente reflejan la proporción de los resultados de la Sociedad por el ejercicio completo.

Información comparativa

Los saldos al 31 de diciembre de 2025 y por el período de tres meses finalizado el 31 de marzo de 2025 que se exponen a efectos comparativos, surgen de los Estados Financieros a dichas fechas.

Adicionalmente, ciertas reclasificaciones no significativas han sido efectuadas sobre las cifras correspondientes a los Estados Financieros presentados en forma comparativa a efectos de mantener la consistencia en la exposición con las cifras del presente período.

Véase nuestro informe de fecha
4 de mayo de 2026
PRICE WATERHOUSE & CO. S.R.L.

(Socio)
C.P.C.E.C.A.B.A. T° 1 F° 17

CT BARRAGÁN S.A.

Notas a los Estados Financieros Condensados Intermedios (continuación)

Correspondientes al período de tres meses finalizado el 31 de marzo de 2026, presentadas en forma comparativa.

Expresadas en millones de pesos

NOTA 4: POLÍTICAS CONTABLES

Las políticas contables adoptadas para los presentes Estados Financieros Condensados Intermedios son consistentes con las utilizadas en los Estados Financieros correspondientes al último ejercicio financiero, el cual finalizó el 31 de diciembre de 2025.

4.1 Nuevas normas contables, modificaciones e interpretaciones emitidas por el IASB que son de aplicación efectiva al 31 de diciembre de 2026 y han sido adoptadas por la Sociedad

La Sociedad ha aplicado las siguientes normas y/o modificaciones por primera vez a partir del 1 de enero de 2026:

- NIIF 9 y NIIF 7 “Instrumentos financieros e Información a revelar” (modificada en mayo de 2024 y diciembre de 2024).
- MEJORAS A LAS NIIF – Volumen 11 (julio de 2024).


La aplicación de las normas y/o modificaciones detalladas no generó ningún impacto en los resultados de las operaciones o la situación financiera de la Sociedad.

4.2 Nuevas normas, modificaciones e interpretaciones emitidas por el IASB no efectivas y no adoptadas anticipadamente por la Sociedad

Conforme Resolución General CNV N° 972/23, no se admite la aplicación anticipada de las Normas de contabilidad NIIF y/o sus modificaciones, excepto que, sea admitida específicamente en oportunidad de su adopción.

Al 31 de marzo de 2026, la Sociedad no ha aplicado las siguientes normas y/o modificaciones de forma anticipada:

- NIIF 18 “Presentación e información a revelar en los estados financieros”: emitida en abril de 2024. Establece nuevos requisitos de presentación y revelación de información con el objetivo de garantizar que los estados financieros proporcionen información relevante que represente fielmente la situación de una entidad. La norma no afecta el reconocimiento o medición de las partidas de los estados financieros; no obstante, introduce nuevos requisitos para aumentar la comparabilidad entre entidades. En particular, se destaca: (i) la clasificación de ingresos y gastos en categorías operativas, de inversión y financiación; (ii) la incorporación de subtotales requeridos; y (iii) la divulgación de medidas de desempeño definidas por la gerencia. La norma es aplicable de forma retroactiva a los ejercicios anuales y periodos intermedios iniciados a partir del 1 de enero de 2027, permitiendo la adopción anticipada. La Sociedad se encuentra analizando el impacto en las revelaciones de los estados financieros por la aplicación de la norma.

Véase nuestro informe de fecha
4 de mayo de 2026
PRICE WATERHOUSE & CO. S.R.L.

(Socio)
C.P.C.E.C.A.B.A. T° 1 F° 17

CT BARRAGÁN S.A.

Notas a los Estados Financieros Condensados Intermedios (continuación)

Correspondientes al período de tres meses finalizado el 31 de marzo de 2026, presentadas en forma comparativa.

Expresadas en millones de pesos

NOTA 4: (Continuación)

- NIIF 19 “Subsidiarias sin contabilidad pública: Revelación”: emitida en mayo de 2024. Establece la opción de revelar requisitos de información reducidos para entidades sin contabilidad pública que son subsidiarias de una entidad que prepara estados financieros consolidados que están disponibles para uso público y cumplen con las normas de contabilidad NIIF. Posteriormente, en agosto 2025 se introducen modificaciones que reducen la información a revelar relacionada con los acuerdos de financiación con proveedores, la falta de intercambiabilidad de moneda, la reforma fiscal internacional y sustituyen los requerimientos de información a revelar relacionados con las medidas de rendimiento definidas por la gerencia por una referencia cruzada a la NIIF 18 para las entidades que utilizan estas medidas. La norma y sus modificaciones son aplicables para periodos iniciados a partir del 1 de enero de 2027, permitiendo la adopción anticipada. La aplicación de la norma no impactará en los resultados de las operaciones o en la situación financiera de la Sociedad.
- NIC 21 “Efectos de las variaciones en las tasas de cambio de la moneda extranjera”: en noviembre de 2025 se modifica la NIC 21 en lo relativo a la conversión de estados financieros para su presentación en una moneda distinta de la funcional y se incorporan ciertos requisitos de revelación. En particular, para la conversión de moneda funcional no hiperinflacionaria a moneda de presentación hiperinflacionaria, establece que todos los importes (activos, pasivos, partidas de patrimonio, ingresos y gastos, incluyendo cifras comparativas) se convierten al tipo de cambio de cierre. Las modificaciones son aplicables de forma retroactiva para ejercicios iniciados a partir del 1 de enero de 2027, permitiendo la adopción anticipada. La Sociedad se encuentra analizando el impacto de la aplicación de la metodología de conversión detallada en los resultados, otros resultados integrales por conversión y cifras comparativas.

NOTA 5: RIESGOS

5.1 Estimaciones y juicios contables críticos


La preparación de los Estados Financieros Condensados Intermedios requiere que la Gerencia de la Sociedad realice estimaciones y evaluaciones acerca del futuro, aplique juicios críticos y establezca premisas que afecten a la aplicación de las políticas contables y a los montos de activos y pasivos, e ingresos y egresos informados.

Dichas estimaciones y juicios son evaluados continuamente y están basados en experiencias pasadas y otros factores que son razonables bajo las circunstancias existentes. Los resultados reales futuros pueden diferir de las estimaciones y evaluaciones realizadas a la fecha de preparación de los presentes Estados Financieros Condensados Intermedios.

5.2 Riesgos financieros

Las actividades de la Sociedad la exponen a una serie de riesgos financieros: riesgo de mercado (incluyendo el riesgo de tipo de cambio, riesgo de tasa de interés y riesgo de precio), riesgo de crédito y riesgo de liquidez.

No han habido cambios significativos desde el último cierre anual en las políticas de gestión de riesgos.

Véase nuestro informe de fecha
4 de mayo de 2026
PRICE WATERHOUSE & CO. S.R.L.

(Socio)
C.P.C.E.C.A.B.A. T° 1 F° 17

CT BARRAGÁN S.A.

Notas a los Estados Financieros Condensados Intermedios (continuación)

Correspondientes al período de tres meses finalizado el 31 de marzo de 2026, presentadas en forma comparativa.

Expresadas en millones de pesos

NOTA 6: INGRESOS POR VENTAS

	<u>31.03.2026</u>	<u>31.03.2025</u>
Ventas de energía por contrato	28.857	24.850
Ventas de energía mercado spot	53.401	13.699
Total	<u>82.258</u>	<u>38.549</u>

NOTA 7: COSTO DE VENTAS

	<u>31.03.2026</u>	<u>31.03.2025</u>
Remuneraciones y cargas sociales	2.822	2.403
Beneficios al personal	2	283
Planes de beneficios definidos	89	106
Honorarios y retribuciones por servicios	698	330
Transporte de energía	140	65
Consumo de energía y gas	31.174	648
Depreciaciones de propiedades, planta y equipo	16.130	9.602
Mantenimiento	255	130
Consumo de materiales	1.125	811
Seguros	1.845	1.282
Impuestos, tasas y contribuciones	795	488
Vigilancia y seguridad	445	395
Sanciones y penalidades	869	105
Diversos	97	157
Total	<u>56.486</u>	<u>16.805</u>

Véase nuestro informe de fecha

4 de mayo de 2026

PRICE WATERHOUSE & Co. S.R.L.

(Socio)

C.P.C.E.C.A.B.A. T° 1 F° 17

CT BARRAGÁN S.A.

Notas a los Estados Financieros Condensados Intermedios (continuación)

Correspondientes al período de tres meses finalizado el 31 de marzo de 2026, presentadas en forma comparativa.

Expresadas en millones de pesos

NOTA 8: OTRAS PARTIDAS DEL ESTADO DE RESULTADOS INTEGRAL

8.1 Gastos de administración

	<u>31.03.2026</u>	<u>31.03.2025</u>
Remuneraciones y cargas sociales	264	167
Beneficios al personal	355	28
Honorarios y retribuciones por servicios	841	614
Depreciaciones de propiedades, planta y equipo	21	47
Diversos	38	15
Total	<u>1.519</u>	<u>871</u>

8.2 Otros ingresos y egresos operativos

	<u>31.03.2026</u>	<u>31.03.2025</u>
<u>Otros ingresos operativos</u>		
Intereses comerciales	477	299
Diversos	34	-
Total	<u>511</u>	<u>299</u>

<u>Otros egresos operativos</u>		
Impuesto a los débitos y créditos	(307)	(392)
Diversos	(7)	(107)
Total	<u>(314)</u>	<u>(499)</u>

8.3 Resultados financieros

	<u>31.03.2026</u>	<u>31.03.2025</u>
<u>Ingresos financieros</u>		
Intereses financieros	1	1.488
Total	<u>1</u>	<u>1.488</u>

<u>Gastos financieros</u>		
Intereses por préstamos	(3.024)	(1.645)
Intereses fiscales	(2.115)	-
Comisiones y otros gastos	(61)	(174)
Total	<u>(5.200)</u>	<u>(1.819)</u>

<u>Otros resultados financieros</u>		
Diferencia de cambio, neta	(896)	163
Cambios en el valor razonable de instrumentos financieros	1.914	1.330
Resultado por recompra de ON	28	373
Total	<u>1.046</u>	<u>1.866</u>
Total resultados financieros, neto	<u>(4.153)</u>	<u>1.535</u>

Véase nuestro informe de fecha
4 de mayo de 2026
PRICE WATERHOUSE & CO. S.R.L.


(Socio)
C.P.C.E.C.A.B.A. T° 1 F° 17

CT BARRAGÁN S.A.

Notas a los Estados Financieros Condensados Intermedios (continuación)

Correspondientes al período de tres meses finalizado el 31 de marzo de 2026, presentadas en forma comparativa.

Expresadas en millones de pesos

NOTA 8: (Continuación)

8.4 Impuesto a las ganancias

El detalle del cargo por impuesto a las ganancias se expone a continuación:

	<u>31.03.2026</u>	<u>31.03.2025</u>
Impuesto corriente	13.468	20.856
Impuesto diferido	(52.992)	(25.088)
Total cargo por impuesto a las ganancias - Ganancia	<u>(39.524)</u>	<u>(4.232)</u>

A continuación, se presenta una conciliación entre el impuesto a las ganancias imputado en resultados y el que resultaría de aplicar la tasa del impuesto vigente sobre el resultado contable antes de impuestos:

	<u>31.03.2026</u>	<u>31.03.2025</u>
Resultado del período antes del impuesto a las ganancias	20.297	22.208
Tasa del impuesto vigente	35%	35%
Resultado del período a la tasa del impuesto	7.104	7.773
Efectos de la diferencia de cambio y otros resultados asociados a la valuación de la moneda, netos	(17.387)	9.616
Ajuste por inflación impositivo	4.936	4.699
Efecto de la valuación de propiedades, planta y equipo y activos financieros	(33.334)	(26.295)
Diversos	(843)	(25)
Total cargo por impuesto a las ganancias - Ganancia	<u>(39.524)</u>	<u>(4.232)</u>

Véase nuestro informe de fecha

4 de mayo de 2026

PRICE WATERHOUSE & CO. S.R.L.

(Socio)

C.P.C.E.C.A.B.A. T° 1 F° 17

CT BARRAGÁN S.A.

Notas a los Estados Financieros Condensados Intermedios (continuación)
Correspondientes al período de tres meses finalizado el 31 de marzo de 2026, presentadas en forma comparativa.
Expresadas en millones de pesos

NOTA 9: ACTIVOS Y PASIVOS NO FINANCIEROS

9.1 Propiedades, planta y equipo

Valores de origen						
Tipo de bien	Al inicio	Altas	Bajas	Diferencia de conversión	Transferencias	Al cierre
Terrenos	10.330	-	-	(518)	-	9.812
Edificios	34.486	-	-	(1.730)	-	32.756
Rodados	195	2	-	(10)	-	187
Muebles y útiles, herramientas y equipos informáticos y de comunicación	2.528	104	-	(128)	-	2.504
Plantas de generación termoeléctrica	893.550	-	-	(44.877)	2.298	850.971
Obras en curso	11.980	2.000	-	(585)	(2.298)	11.097
Total al 31.03.2026	953.069	2.106	-	(47.848)	-	907.327
Total al 31.03.2025	677.021	9.689	(52)	27.643	-	714.301
Depreciaciones						
Tipo de bien	Al inicio	Del período	Diferencia de conversión	Al cierre		
Edificios	(10.854)	(450)	556	(10.748)		
Rodados	(139)	(5)	7	(137)		
Muebles y útiles, herramientas y equipos informáticos y de comunicación	(2.238)	(44)	113	(2.169)		
Plantas de generación termoeléctrica	(159.468)	(15.652)	8.409	(166.711)		
Total al 31.03.2026	(172.699)	(16.151)	9.085	(179.765)		
Total al 31.03.2025	(114.315)	(9.649)	(4.828)	(128.792)		
Valores residuales						
Tipo de bien	Al cierre	Al 31.12.2025				
Terrenos	9.812	10.330				
Edificios	22.008	23.632				
Rodados	50	56				
Muebles y útiles, herramientas y equipos informáticos y de comunicación	335	290				
Plantas de generación termoeléctrica	684.260	734.082				
Obras en curso	11.097	11.980				
Total al 31.03.2026	727.562					
Total al 31.12.2025		780.370				

Véase nuestro informe de fecha
4 de mayo de 2026
PRICE WATERHOUSE & CO. S.R.L.

(Socio)
C.P.C.E.C.A B.A. Tº 1 Fº 17

CT BARRAGÁN S.A.

Notas a los Estados Financieros Condensados Intermedios (continuación)

Correspondientes al período de tres meses finalizado el 31 de marzo de 2026, presentadas en forma comparativa.

Expresadas en millones de pesos

NOTA 9: (Continuación)

9.2 Activo por impuesto diferido

La composición del activo por impuesto diferido, neto es la siguiente:

	<u>31.03.2026</u>	<u>31.12.2025</u>
Propiedades, planta y equipo e inventarios	152.475	107.151
Pasivos no deducibles	3.259	2.475
Activo por impuesto diferido	155.734	109.626
Activos financieros a valor razonable con cambios en resultados	(85)	(109)
Créditos por ventas y otros créditos	-	(21)
Pasivo por impuesto diferido	(85)	(130)
Activo por impuesto diferido, neto	155.649	109.496

NOTA 10: ACTIVOS Y PASIVOS FINANCIEROS

10.1 Activos financieros a valor razonable con cambios en resultados

	<u>31.03.2026</u>	<u>31.12.2025</u>
Títulos de deuda pública	4.415	18.351
Obligaciones negociables	3.130	3.981
Fondos comunes de inversión	694	-
Total	8.239	22.332

Véase nuestro informe de fecha

4 de mayo de 2026

PRICE WATERHOUSE & CO. S.R.L.

(Socio)

C.P.C.E.C.A.B.A. T° 1 F° 17

CT BARRAGÁN S.A.

Notas a los Estados Financieros Condensados Intermedios (continuación)
Correspondientes al período de tres meses finalizado el 31 de marzo de 2026, presentadas en forma comparativa.
Expresadas en millones de pesos


NOTA 10: (Continuación)

10.2 Créditos por venta y otros créditos

	<u>31.03.2026</u>	<u>31.12.2025</u>
<u>No Corriente</u>		
Depósitos en garantía	4	2
Total otros créditos	4	2
Total no corriente	4	2
<u>Corriente</u>		
CAMMESA	45.319	41.562
Total créditos por ventas	45.319	41.562
Gastos pagados por adelantado	4.498	78
Créditos fiscales	16.407	12.802
Diversos	2	1
Total otros créditos	20.907	12.881
Total corriente	66.226	54.443

10.3 Efectivo y equivalentes de efectivo

	<u>31.03.2026</u>	<u>31.12.2025</u>
Caja y bancos	91	531
Fondos comunes de inversión	36.133	4.980
Total	36.224	5.511

Véase nuestro informe de fecha
4 de mayo de 2026
PRICE WATERHOUSE & CO. S.R.L.

(Socio)
C.P.C.E.C.A.B.A. T° 1 F° 17

CT BARRAGÁN S.A.

Notas a los Estados Financieros Condensados Intermedios (continuación)

Correspondientes al período de tres meses finalizado el 31 de marzo de 2026, presentadas en forma comparativa.

Expresadas en millones de pesos

NOTA 10: (Continuación)

10.4 Préstamos

	<u>Nota</u>	<u>31.03.2026</u>	<u>31.12.2025</u>
<u>No corriente</u>			
Préstamos financieros		33.323	154.716
Total no corriente		33.323	154.716
<u>Corriente</u>			
ON		31.938	38.467
Préstamos financieros		145.375	36.215
Préstamos sociedades relacionadas	13	15	15
Total corriente		177.328	74.697
Total préstamos		210.651	229.413

El valor razonable de las ON de la Sociedad al 31 de marzo de 2026 y 31 de diciembre de 2025 asciende aproximadamente a \$33.306 millones y \$38.149 millones, respectivamente. Dicho valor fue calculado en base al precio de mercado de las ON de la Sociedad al cierre de cada período (categoría de valor razonable Nivel 1).

A la fecha de emisión de los presentes Estados Financieros Condensados Intermedios, la Sociedad está en cumplimiento de la totalidad de los covenants establecidos en sus contratos de endeudamiento.

La evolución de los préstamos de la Sociedad durante los períodos detallados es la siguiente:

	<u>31.03.2026</u>	<u>31.03.2025</u>
Préstamos al inicio del período	229.413	213.538
Préstamos recibidos	-	98.390
Préstamos pagados	(1.346)	(21.627)
Intereses pagados	(4.353)	(1.453)
Intereses devengados	3.024	1.645
Pago por recompra ON	(4.833)	(31.225)
Resultado por recompra de ON	(28)	(373)
Diferencia de cambio y de conversión	(11.226)	9.165
Préstamos al cierre del período	210.651	268.060

Véase nuestro informe de fecha

4 de mayo de 2026

PRICE WATERHOUSE & CO. S.R.L.

(Socio)

C.P.C.E.C.A.B.A. T° 1 F° 17

CT BARRAGÁN S.A.

Notas a los Estados Financieros Condensados Intermedios (continuación)

Correspondientes al período de tres meses finalizado el 31 de marzo de 2026, presentadas en forma comparativa.

Expresadas en millones de pesos

NOTA 10: (Continuación)

10.4.1 ON y deuda financiera

Al 31 de marzo de 2026, se encuentran en circulación las ON Clase 9 por un valor nominal de US\$ 23 millones, neto de recompras y durante el período de tres meses finalizado en dicha fecha, la Sociedad canceló pagarés por un total de US\$ 1 millón.

Con posterioridad al cierre, la Sociedad canceló al vencimiento la totalidad del saldo en circulación de las ON clase 9 por un valor nominal de US\$ 23 millones, neto de recompras. A su vez, canceló deuda bancaria por US\$ 2 millones y suscribió la prórroga por 90 días de un préstamo bancario, extendiendo su vencimiento hasta el 7 de julio de 2026, a una tasa de interés anual del 3,5%.

10.5 Deudas comerciales y otras deudas

	<u>Nota</u>	<u>31.03.2026</u>	<u>31.12.2025</u>
Proveedores		12.288	7.461
Anticipo de clientes		4	-
Saldos con partes relacionadas	13	333	352
Total deudas comerciales		12.625	7.813
Diversos		61	961
Total otras deudas		61	961
Total		12.686	8.774

El importe en libros de las deudas comerciales corrientes se aproxima a su valor razonable debido a su vencimiento en el corto plazo.

Véase nuestro informe de fecha

4 de mayo de 2026

PRICE WATERHOUSE & CO. S.R.L.

(Socio)

C.P.C.E.C.A.B.A. T° 1 F° 17

CT BARRAGÁN S.A.

Notas a los Estados Financieros Condensados Intermedios (continuación)

Correspondientes al período de tres meses finalizado el 31 de marzo de 2026, presentadas en forma comparativa.

Expresadas en millones de pesos

NOTA 10: (Continuación)

10.6 Valor razonable de instrumentos financieros

El siguiente cuadro presenta los activos financieros de la Sociedad medidos a valor razonable al 31 de marzo de 2026 y 31 de diciembre de 2025:

Al 31 de marzo de 2026	Nivel 1	Total
Activos		
<i>Activos financieros a valor razonable con cambios en resultados:</i>		
Títulos de deuda pública	4.415	4.415
Obligaciones negociables	3.130	3.130
Fondos comunes de inversión	694	694
<i>Efectivo y equivalentes de efectivo:</i>		
Fondos comunes de inversión	36.133	36.133
Total activos	44.372	44.372
Al 31 de diciembre de 2025	Nivel 1	Total
Activos		
<i>Activos financieros a valor razonable con cambios en resultados:</i>		
Títulos de deuda pública	18.351	18.351
Obligaciones negociables	3.981	3.981
<i>Efectivo y equivalentes de efectivo:</i>		
Fondos comunes de inversión	4.980	4.980
Total activos	27.312	27.312

NOTA 11: PARTIDAS DEL PATRIMONIO

11.1 Capital Social

Al 31 de marzo de 2026, el capital social se compone de 8.558 millones de acciones ordinarias escriturales de valor nominal \$ 1 y con derecho a un voto por acción.

A efectos de dar cumplimiento a las disposiciones establecidas por CNV, se detalla, a continuación, la apertura de las diferencias de conversión originadas en las cuentas de capital social y ajuste del capital:

	31.03.2026	31.03.2025
Saldo al inicio del ejercicio	206.244	197.844
Variación del período	61.600	8.400
Saldo al cierre del período	267.844	206.244

Véase nuestro informe de fecha

4 de mayo de 2026

PRICE WATERHOUSE & CO. S.R.L.

(Socio)

C.P.C.E.C.A.B.A. T° 1 F° 17

CT BARRAGÁN S.A.

Notas a los Estados Financieros Condensados Intermedios (continuación)
Correspondientes al período de tres meses finalizado el 31 de marzo de 2026, presentadas en forma comparativa.
Expresadas en millones de pesos

NOTA 12: INFORMACIÓN COMPLEMENTARIA DEL ESTADO DE FLUJOS DE EFECTIVO

12.1 Ajustes para arribar a los flujos netos de efectivo de las actividades operativas


	Nota	31.03.2026	31.03.2025
Impuesto a las ganancias	8.4	(39.524)	(4.232)
Intereses devengados		4.662	1.346
Depreciaciones de propiedades, planta y equipo	7 y 8.1	16.151	9.649
Resultado por recompra ON	8.3	(28)	(373)
Diferencia de cambio, neta		1.006	(1.197)
Cambios en el valor razonable de instrumentos financieros		(1.434)	(710)
Devengamiento de planes de beneficios definidos	7	89	106
Diversos		7	-
Total ajustes para arribar a los flujos netos de efectivo de las actividades operativas		(19.071)	4.589

12.2 Cambios en activos y pasivos operativos

	31.03.2026	31.03.2025
Aumento de créditos por ventas y otros créditos	(12.126)	(12.633)
Aumento de inventarios	(812)	(4.056)
Aumento de deudas comerciales y otras deudas	3.734	6.265
Disminución de remuneraciones y cargas sociales	(666)	(989)
(Disminución) Aumento de cargas fiscales	(2.237)	3.681
Cobros por instrumentos financieros derivados	-	579
Total cambios en activos y pasivos operativos	(12.107)	(7.153)

12.3 Operaciones significativas que no afectan fondos

	31.03.2026	31.03.2025
Adquisiciones de propiedades, planta y equipo a través de un aumento de deudas comerciales	(1.422)	(1.461)
Total operaciones significativas que no afectan fondos	(1.422)	(1.461)

Véase nuestro informe de fecha
4 de mayo de 2026
PRICE WATERHOUSE & CO. S.R.L.

(Socio)
C.P.C.E.C.A.B.A. T° 1 F° 17

CT BARRAGÁN S.A.

Notas a los Estados Financieros Condensados Intermedios (continuación)
Correspondientes al período de tres meses finalizado el 31 de marzo de 2026, presentadas en forma comparativa.
Expresadas en millones de pesos

NOTA 13: SALDOS Y OPERACIONES CON PARTES RELACIONADAS

13.1 Honorarios y retribuciones por servicios

	<u>31.03.2026</u>	<u>31.03.2025</u>
<u>Sociedad co-controlante:</u>		
PESA ⁽¹⁾	564	423
YPF S.A. ⁽⁴⁾	3	-
<u>Otras partes relacionadas:</u>		
TGS ⁽²⁾	39	-
YPF Energía Eléctrica S.A. ⁽³⁾	182	138
Total	<u>788</u>	<u>561</u>

⁽¹⁾ Corresponde principalmente a servicios de asesoramiento en materia de asistencia técnico-administrativa que se expone en el rubro Gastos de administración.

⁽²⁾ Corresponde principalmente a servicios de operación y mantenimiento de instalaciones que se expone en el rubro Costo de ventas.

⁽³⁾ Corresponde principalmente a servicios de gerenciamiento que se expone en el rubro Gastos de administración.

⁽⁴⁾ Corresponde principalmente a gastos por compras de combustible que se expone en el rubro Costo de ventas.

13.2 Saldos con partes relacionadas

	<u>Deudas comerciales corrientes</u>		<u>Préstamos corrientes</u>	
	<u>31.03.2026</u>	<u>31.12.2025</u>	<u>31.03.2026</u>	<u>31.12.2025</u>
<u>Sociedad co-controlante:</u>				
PESA	224	235	-	-
<u>Otras partes relacionadas:</u>				
TGS	28	32	-	-
YPF Energía Eléctrica S.A.	81	85	-	-
Generación Argentina S.A	-	-	15	15
Total	<u>333</u>	<u>352</u>	<u>15</u>	<u>15</u>

Véase nuestro informe de fecha

4 de mayo de 2026

PRICE WATERHOUSE & CO. S.R.L.

(Socio)

C.P.C.E.C.A.B.A. T° 1 F° 17

CT BARRAGÁN S.A.

Notas a los Estados Financieros Condensados Intermedios (continuación)

Correspondientes al período de tres meses finalizado el 31 de marzo de 2026, presentadas en forma comparativa.

Expresadas en millones de pesos

NOTA 14: ACTIVOS Y PASIVOS EN MONEDAS DISTINTAS DEL PESO ⁽¹⁾

	Tipo	Monto en moneda extranjera	Tipo de cambio vigente ⁽²⁾	Al 31.03.2026	Al 31.12.2025
ACTIVO					
ACTIVO CORRIENTE					
Créditos por ventas y otros créditos	US\$	15,38	1.382,00	21.251	22.778
Activos financieros a valor razonable con cambios en resultados	US\$	4,78	1.382,00	6.604	22.332
Efectivo y equivalentes de efectivo	US\$	0,07	1.382,00	90	531
Total del activo corriente				27.945	45.641
Total del activo				27.945	45.641
PASIVO					
PASIVO NO CORRIENTE					
Préstamos	US\$	24,11	1.382,00	33.323	154.716
Total del pasivo no corriente				33.323	154.716
PASIVO CORRIENTE					
Deudas comerciales y otras deudas	US\$	7,93	1.382,00	10.965	6.393
	EUR	0,28	1.598,28	445	222
Préstamos	US\$	128,31	1.382,00	177.328	74.697
Total del pasivo corriente				188.738	81.312
Total del pasivo				222.061	236.028
Posición pasiva, neta				(194.116)	(190.387)

⁽¹⁾ Información presentada a efectos de dar cumplimiento a las disposiciones establecidas por CNV.

⁽²⁾ Corresponde al tipo de cambio vendedor vigente al 31.03.2026 según BNA para dólares estadounidenses (US\$) y euros (EUR).

NOTA 15: SITUACIÓN ECONÓMICA Y FINANCIERA

Al 31 de marzo de 2026, la Sociedad presenta capital de trabajo negativo por \$ 88.599 millones. Cabe destacar que la Sociedad supervisa las proyecciones de flujos de fondos necesarias para alcanzar las necesidades operacionales y financieras de la Sociedad y se encuentra analizando distintas alternativas para revertir esta situación.

Véase nuestro informe de fecha

4 de mayo de 2026

PRICE WATERHOUSE & CO. S.R.L.

(Socio)

C.P.C.E.C.A.B.A. T° 1 F° 17

CT BARRAGÁN S.A.

Notas a los Estados Financieros Condensados Intermedios (continuación)
Correspondientes al período de tres meses finalizado el 31 de marzo de 2026, presentadas en forma comparativa.
Expresadas en millones de pesos

NOTA 16: HECHOS POSTERIORES

Asamblea General Ordinaria y Especial de Clases A y B

Con fecha 22 de abril de 2026, la Asamblea General Ordinaria y Especial de Clases A y B de la Sociedad aprobó el destino de los resultados del ejercicio finalizado el 31 de diciembre de 2025, resolviendo que se destine el 5% de la ganancia del ejercicio y su correspondiente diferencia de conversión por \$ 1.784 millones a integrar la reserva legal, y el saldo restante de \$ 33.896 millones se destine a integrar la reserva facultativa.

Véase nuestro informe de fecha
4 de mayo de 2026

PRICE WATERHOUSE & CO. S.R.L.

(Socio)

C.P.C.E.C.A.B.A. T° 1 F° 17
Juan Manuel Gallego Tinto
Contador Público (U.N.C)
C.P.C.E.C.A.B.A. T° 413 F° 001

Germán Wetzler Malbrán
Síndico Titular

Benjamín Guzmán
Vicepresidente

CT BARRAGÁN S.A.

Reseña informativa al 31 de marzo de 2026

Expresada en millones de pesos

1. Breve comentario sobre actividades de la Sociedad en el período, incluyendo referencias a situaciones relevantes posteriores al cierre del período.

1.1 Régimen MAT

El 27 de marzo de 2026 la Resolución SE N° 78/26 modificó la Resolución SE N° 400/25 y, con vigencia a partir del 1 de abril de 2026, estableció de forma permanente el régimen de presentación mensual de contratos de energía y potencia en el MEM con una antelación mínima de 5 días.

2. Estructura patrimonial resumida comparativa con los períodos 2025 y 2024.

	<u>31.03.2026</u>	<u>31.03.2025</u>	<u>31.03.2024</u>
Activo no corriente	883.215	706.450	655.499
Activo corriente	142.321	150.261	80.235
Total activo	<u>1.025.536</u>	<u>856.711</u>	<u>735.734</u>
Pasivo no corriente	67.914	154.391	144.731
Pasivo corriente	230.920	182.300	126.385
Total pasivo	<u>298.834</u>	<u>336.691</u>	<u>271.116</u>
Patrimonio	726.702	520.020	464.618
Total del pasivo y del patrimonio	<u>1.025.536</u>	<u>856.711</u>	<u>735.734</u>

3. Estructura de resultados resumida comparativa con el mismo período de los ejercicios 2025 y 2024.

	<u>31.03.2026</u>	<u>31.03.2025</u>	<u>31.03.2024</u>
Resultado operativo	24.450	20.673	5.055
Resultados financieros, neto	(4.153)	1.535	(8.599)
Resultado antes de impuestos	20.297	22.208	(3.544)
Impuesto a las ganancias	39.524	4.232	38.142
Ganancia del período	<u>59.821</u>	<u>26.440</u>	<u>34.598</u>
Ganancia del período atribuible a:			
Propietarios de la Sociedad	59.821	26.440	34.598
Otro resultado integral	(36.978)	19.769	25.544
Ganancia integral del período	<u>22.843</u>	<u>46.209</u>	<u>60.142</u>

Véase nuestro informe de fecha
4 de mayo de 2026

PRICE WATERHOUSE & CO. S.R.L.

(Socio)

C.P.C.E.C.A.B.A. T° 1 F° 17
Juan Manuel Gallego Tinto
Contador Público (U.N.C)
C.P.C.E.C.A.B.A. T° 413 F° 001

Germán Wetzler Malbrán
Síndico Titular

Benjamín Guzmán
Vicepresidente

CT BARRAGÁN S.A.

Reseña informativa al 31 de marzo de 2026 (Continuación)

Expresada en millones de pesos

4. Estructura de flujos de efectivo resumida comparativa con el mismo período de los ejercicios 2025 y 2024.

	<u>31.03.2026</u>	<u>31.03.2025</u>	<u>31.03.2024</u>
Flujos netos de efectivo generados por (aplicados a) las actividades operativas	28.643	23.876	(2.385)
Flujos netos de efectivo generados por (aplicados a) las actividades de inversión	12.722	(4.999)	(14.202)
Flujos netos de efectivo (aplicados a) generados por las actividades de financiación	(10.532)	44.085	(5.794)
Aumento (Disminución) del efectivo y equivalentes de efectivo	30.833	62.962	(22.381)

5. Índices comparativos con el período / ejercicio anterior.

	<u>31.03.2026</u>	<u>31.03.2025</u>	<u>31.03.2024</u>
Liquidez			
Activo corriente	142.321	150.261	80.235
Pasivo corriente	230.920	182.300	126.385
Índice	0,62	0,82	0,63
Solvencia			
Patrimonio	726.702	520.020	464.618
Total del pasivo	298.834	336.691	271.116
Índice	2,43	1,54	1,71
Inmovilización del capital			
Activo no corriente	883.215	706.450	655.499
Total del activo	1.025.536	856.711	735.734
Índice	0,86	0,82	0,89
Rentabilidad			
Resultado del ejercicio	59.821	26.440	34.598
Patrimonio promedio	715.281	496.916	434.547
Índice	0,08	0,05	0,08

Véase nuestro informe de fecha
4 de mayo de 2026

PRICE WATERHOUSE & CO. S.R.L.

(Socio)

Germán Wetzler Malbrán
Síndico Titular

Juan Manuel Gallego Tinto
Contador Público (U.N.C)
C.P.C.E.C.A.B.A. T° 413 F° 001

Benjamín Guzmán
Vicepresidente

CT BARRAGÁN S.A.

Reseña informativa al 31 de marzo de 2026 (Continuación)

Expresada en millones de pesos

6. Datos físicos

	<u>31.03.2026</u>	<u>31.03.2025</u>	<u>31.03.2024</u>
Generación (en GWh)			
Generación de energía	1.082	1.156	4.236
Energía vendida	1.074	1.161	4.236

7. Breve comentario sobre perspectivas para el próximo período.

Al respecto ver Punto 1.

Véase nuestro informe de fecha
4 de mayo de 2026

PRICE WATERHOUSE & CO S.R.L.

(Socio)

C.P.C.E.C.A.B.A. T° 1 F° 17
Juan Manuel Gallego Tinto
Contador Público (U.N.C)
C.P.C.E.C.A.B.A. T° 413 F° 001

Germán Wetzler Malbrán
Síndico Titular

Benjamín Guzmán
Vicepresidente



Informe de revisión sobre estados financieros condensados intermedios

A los señores Accionistas, Presidente y Directores de
CT Barragán S.A.
Domicilio legal: Maipú, 1
Ciudad Autónoma de Buenos Aires
CUIT 30-71091137-8

Informe sobre los estados financieros condensados intermedios

Introducción


Hemos revisado los estados financieros condensados intermedios adjuntos de CT Barragán S.A. (en adelante “la Sociedad”) que comprenden el estado de situación financiera al 31 de marzo de 2026, los estados del resultado integral, de cambios en el patrimonio y de flujos de efectivo para el período de tres meses finalizado el 31 de marzo de 2026 y notas explicativas seleccionadas.

Responsabilidad de la Dirección

El Directorio de la Sociedad es responsable de la preparación y presentación de los estados financieros de acuerdo con las Normas de contabilidad NIIF y, por lo tanto, es responsable por la preparación y presentación de los estados financieros condensados intermedios mencionados en el primer párrafo de acuerdo con la Norma Internacional de Contabilidad 34 “Información Financiera Intermedia” (NIC 34).

Alcance de la revisión

Nuestra responsabilidad es expresar una conclusión sobre estos estados financieros condensados intermedios basados en la revisión que hemos efectuado, la cual fue realizada de acuerdo con la Norma Internacional de Encargos de Revisión NIER 2410 “Revisión de información financiera intermedia desarrollada por el auditor independiente de la entidad”, adoptada como norma de revisión en Argentina mediante la Resolución Técnica N° 33 de FACPCE tal y como fue aprobada por el Consejo de Normas Internacionales de Auditoría y Aseguramiento (IAASB por sus siglas en inglés). Una revisión de estados financieros condensados intermedios consiste en realizar indagaciones principalmente al personal responsable de los aspectos financieros y contables y aplicar procedimientos analíticos y otros procedimientos de revisión. Una revisión tiene un alcance sustancialmente menor que una auditoría realizada de acuerdo con Normas Internacionales de Auditoría y, en consecuencia, no nos permite tener la seguridad de identificar todos los asuntos significativos que podrían ser notados en una auditoría. En consecuencia, no expresamos una opinión de auditoría.



Conclusión

Sobre la base de nuestra revisión, nada ha llamado nuestra atención que nos hiciera pensar que los estados financieros condensados intermedios mencionados en el primer párrafo del presente informe, no están preparados, en todos sus aspectos significativos, de conformidad con la Norma Internacional de Contabilidad 34.

Informe sobre cumplimiento de disposiciones vigentes

En cumplimiento de disposiciones vigentes informamos, respecto de CT Barragán S.A. que:

- a) los estados financieros condensados intermedios de CT Barragán S.A. se encuentran asentados en el libro "Inventarios y Balances" y cumplen, en lo que es materia de nuestra competencia, con lo dispuesto en la Ley General de Sociedades y en las resoluciones pertinentes de la Comisión Nacional de Valores;
- b) los estados financieros condensados intermedios de CT Barragán S.A. surgen de registros contables llevados en sus aspectos formales de conformidad con normas legales;
- c) hemos leído la reseña informativa, sobre la cual, en lo que es materia de nuestra competencia, no tenemos observaciones que formular;
- d) al 31 de marzo de 2026 la deuda devengada a favor del Sistema Integrado Previsional Argentino de la Sociedad que surge de los registros contables y de las liquidaciones de la Sociedad ascendía a \$109.210.313, no siendo exigible a dicha fecha.

Ciudad Autónoma de Buenos Aires, 4 de mayo de 2026.

PRICE WATERHOUSE & CO. S.R.L.



(Socio)

C.P.C.E.C.A.B.A. T° 1 F° 17
Juan Manuel Gallego Tinto
Contador Público (U.N.C.)
C.P.C.E.C.A.B.A. T° 413 F° 001

Informe de la Comisión Fiscalizadora

A los señores Accionistas, Presidente y Directores de
CT Barragán S.A.

De nuestra consideración:

1. De acuerdo con lo dispuesto por el inciso 5° del artículo N° 294 de la Ley General de Sociedades N° 19.550, hemos realizado el trabajo mencionado en el párrafo siguiente en relación con los estados financieros condensados intermedios adjuntos de CT Barragán S.A. (en adelante "la Sociedad") que comprenden el estado de situación financiera condensado intermedio al 31 de marzo de 2026, los estados de resultado integral condensados intermedios por el período de tres meses finalizado en esa misma fecha, los de cambios en el patrimonio y de flujos de efectivo condensados intermedios por el período de tres meses finalizado en esa misma fecha, y un resumen de las políticas contables significativas y otra información explicativa. Los saldos y otra información correspondientes al 31 de diciembre de 2025 y al período de tres meses finalizado el 31 de marzo de 2025, son parte integrante de los estados financieros condensados intermedios mencionados precedentemente y por lo tanto deberán ser considerados en relación con esos estados financieros condensados intermedios. Dichos documentos son responsabilidad del Directorio de la Sociedad en ejercicio de sus funciones exclusivas.
2. Nuestro trabajo sobre los estados financieros condensados intermedios mencionados en el primer párrafo, consistió en verificar la congruencia de la información significativa contenida en dichos estados con la información de las decisiones societarias expuestas en actas, y la adecuación de dichas decisiones a la ley y a los estatutos, en lo relativo a sus aspectos formales y documentales. Para la realización de dicho trabajo hemos tenido en cuenta principalmente el informe de los auditores externos Price Waterhouse & Co. S.R.L, quienes emitieron su informe con fecha 4 de mayo de 2026, sin observaciones. Nuestra revisión se circunscribió a la información significativa de los documentos revisados. Dado que no es responsabilidad de esta Comisión efectuar un control de gestión, la revisión no se extendió a los criterios y decisiones empresarias de las diversas áreas de la Sociedad, cuestiones que son de responsabilidad exclusiva del Directorio. Consideramos que nuestro trabajo y el informe de los auditores externos nos brindan una base razonable para fundamentar nuestro informe.
3. En base a nuestra revisión, y sobre la base de la tarea de revisión limitada realizada por el auditor externo y su informe de fecha 4 de mayo de 2026, informamos que nada ha llamado nuestra atención que nos hiciera pensar que los estados financieros condensados intermedios mencionados en el primer párrafo del presente informe, no están preparados, en todos sus aspectos significativos, de conformidad con la NIC 34.
4. Informamos, además, en cumplimiento de disposiciones legales vigentes que:
 - a) los estados financieros condensados intermedios de CT Barragán S.A se encuentran asentados en el libro "Inventarios y Balances" y surgen de registros contables llevados en sus aspectos formales de conformidad con normas legales;
 - b) se ha dado cumplimiento a lo dispuesto por el artículo N° 294 de la Ley N° 19.550.
 - c) al 31 de marzo de 2024 la deuda devengada a favor del Sistema Integrado Previsional Argentino de CT Barragán S.A. que surge de los registros contables de la Sociedad ascendía a \$109.210.313 no siendo exigible a dicha fecha.

Ciudad Autónoma de Buenos Aires, 4 de mayo de 2026.

Germán Wetzler Malbrán
Por Comisión Fiscalizadora

Ciudad Autónoma de Buenos Aires, 06 de mayo de 2026

Legalizamos de acuerdo con las facultades otorgadas a este CONSEJO PROFESIONAL por las leyes 466 (Art. 2, Inc. D y J) y 20488 (Art. 21, Inc. I) la actuación profesional con los datos que a continuación se detallan:

Fecha de intervención: 04/05/2026

Referida a: E.E.C.C. - Períodos Intermedios - Intermedio Individual

Perteneciente a: CT Barragan S.A.

CUIT: 30-71091137-8

Fecha de Cierre: 31/03/2026

Monto total del Activo: \$1.025.536.000.000,00

Intervenida por: Dr. JUAN MANUEL GALLEGO TINTO

Sobre la misma se han efectuado los controles de matrícula vigente y control formal de dicha actuación profesional de conformidad con lo previsto en la Res. C. D. 34/24, no implicando estos controles la emisión de un juicio técnico sobre la actuación profesional.

Datos del Matriculado

Dr. JUAN MANUEL GALLEGO TINTO

Contador Público (Universidad Nacional de Córdoba)

CPCECABA T° 413 F° 1

Firma en carácter de socio

PRICE WATERHOUSE & CO. S.R.L.

T° 1 F° 17

SOCIO



Profesional de Ciencias
Económicas de la Ciudad
Autónoma de Buenos Aires

Esta actuación profesional ha sido aprobada por el profesional interviniente a través del Servicio de Legalizaciones Web, y la misma reúne los controles de matrícula vigente, incumbencias y control formal de acuerdo al Reglamento de Legalizaciones de Actuaciones Profesionales (Res. C.D. 34/24).

Se puede constatar la validez del documento ingresando a <https://legalizaciones.consejo.org.ar/validar> y declarando el código indicado en el recuadro de la derecha o escaneando el QR.

LEGALIZACIÓN N°

752205

CÓDIGO DE
VERIFICACIÓN
hdqyqzlg

