



## **Estados Financieros Condensados Intermedios**

Correspondientes al período de tres meses finalizado el 31 de marzo de 2026, presentados en forma comparativa en moneda homogénea

**Índice**

<b>ESTADO DE SITUACIÓN FINANCIERA CONDENSADO INTERMEDIO CONSOLIDADO .....</b>	<b>2</b>
<b>ESTADO DE RESULTADOS CONDENSADO INTERMEDIO CONSOLIDADO .....</b>	<b>4</b>
<b>ESTADO DE CAMBIOS EN EL PATRIMONIO CONDENSADO INTERMEDIO CONSOLIDADO .....</b>	<b>7</b>
<b>ESTADO DE CAMBIOS EN EL PATRIMONIO CONDENSADO INTERMEDIO CONSOLIDADO .....</b>	<b>8</b>
<b>ESTADO DE FLUJOS DE EFECTIVO CONDENSADO INTERMEDIO CONSOLIDADO .....</b>	<b>9</b>
1. Bases de preparación y políticas contables significativas .....	11
2. Políticas y estimaciones contables críticas .....	21
3. Información por segmentos .....	22
4. Valores razonables .....	26
5. Efectivo y depósitos en bancos .....	29
6. Transacciones y saldos con partes relacionadas .....	30
7. Composición de los rubros del estado de situación financiera y de resultados condensados intermedios consolidados .....	31
8. Consideración de los resultados .....	36
9. Seguros .....	37
10. Fondos comunes de inversión .....	38
11. Información adicional requerida por el B.C.R.A. ....	38
12. Factores de riesgos financieros .....	44
13. Contexto económico en el que opera la Sociedad .....	44
14. Ingresos brutos sobre instrumentos de regulación monetaria .....	45
15. Programa de adquisición de acciones propias .....	46
16. Plan de opción de compra de acciones .....	48
17. Programa de facilitación de financiamiento al comercio exterior .....	49
18. Hechos posteriores al cierre .....	50
Anexo A – Títulos de deuda a valor razonable con cambios en resultados, otros títulos de deuda e instrumentos de patrimonio .....	51
Anexo B – Clasificación de préstamos y otras financiaciones por situación y garantías recibidas .....	56
Anexo C – Concentración de préstamos y otras financiaciones .....	58
Anexo D – Apertura de préstamos y otras financiaciones .....	59
Anexo F – Propiedad, planta y equipo .....	60
Anexo G – Activos intangibles .....	62
Anexo H – Concentración de los depósitos .....	63
Anexo I – Apertura de pasivos financieros por plazos remanentes .....	64
Anexo L – Activos y pasivos en moneda extranjera .....	65
Anexo R – Previsiones por riesgo de incobrabilidad .....	66
Reseña informativa al 31 de marzo de 2026 .....	67
<b>ESTADO DE SITUACIÓN FINANCIERA CONDENSADO INTERMEDIO SEPARADO .....</b>	<b>72</b>
<b>ESTADO DE RESULTADOS CONDENSADO INTERMEDIO SEPARADO .....</b>	<b>73</b>
<b>ESTADO DE OTROS RESULTADOS INTEGRALES CONDENSADO INTERMEDIO SEPARADO .....</b>	<b>75</b>
<b>ESTADO DE CAMBIOS EN EL PATRIMONIO CONDENSADO INTERMEDIO SEPARADO .....</b>	<b>76</b>
<b>ESTADO DE FLUJOS DE EFECTIVO CONDENSADO INTERMEDIO SEPARADO .....</b>	<b>78</b>
1. Bases de preparación y políticas contables significativas .....	79
2. Efectivo y equivalentes .....	84
3. Valores razonables .....	85
4. Inversión en subsidiarias, asociadas y negocios conjuntos .....	87
5. Composición de los principales rubros del estado de situación financiera condensado intermedio separado y del estado de otros resultados integrales condensando intermedio separado .....	88
6. Sociedades artículo 33 – Ley general de sociedades y otras vinculadas .....	89
7. Plazos estimados de créditos y deudas .....	92
8. Capital social .....	92
9. Factores de riesgos financieros .....	94
10. Restricciones sobre distribución de utilidades .....	94
11. Plan de opción de compra de acciones .....	95
12. Contexto económico en el que opera la Sociedad .....	95
13. Hechos posteriores al cierre .....	96
Anexo A – Detalle de títulos públicos y privados .....	97
Anexo G – Activos intangibles .....	98
Anexo L – Activos y pasivos en moneda extranjera .....	99
<b>INFORME DE REVISIÓN LIMITADA DEL AUDITOR INDEPENDIENTE</b>	
<b>INFORME DE LA COMISIÓN FISCALIZADORA</b>	



**Estados Financieros Condensados Intermedios Consolidados**

Correspondientes al período de tres meses finalizado el 31 de marzo de 2026, presentados en forma comparativa en moneda homogénea

**GRUPO SUPERVIELLE S.A.**

Denominación Social	Grupo Supervielle S.A.
Ejercicio Económico	N°51 iniciado el 1° de enero de 2026
Domicilio Legal	Reconquista 330 Ciudad Autónoma de Buenos Aires
Objeto Social:	Realizar por cuenta propia o de terceros o asociada a terceros, dentro o fuera del país las actividades de financiamiento mediante el aporte de capitales en dinero o especie a sociedades constituidas o a constituirse, controlando o no dichas sociedades, así como la compraventa de títulos, acciones, debentures y toda clase de valores mobiliarios, otorgamiento de fianzas y/o garantías, constitución o transferencia de préstamos con garantía, incluso real, o sin ella con exclusión de las operaciones previstas en la Ley de Entidades Financieras y toda otra que requiera el concurso público
Número de Registro en la Inspección General de Justicia:	212.617
Fecha de inscripción en la Inspección General de Justicia:	15 de octubre de 1980
Modificación del estatuto social (última):	9 de octubre de 2023
Fecha de vencimiento del contrato social:	15 de octubre de 2079
Sociedades artículo 33 Ley General de Sociedades	Nota 6 a los Estados Financieros Condensados Intermedios Separados

**Composición del Capital al 31 de marzo de 2026**

Acciones				Capital Social	
Cantidad	Clase	V.N. \$	Votos por acción	Suscripto en miles de \$	Integrado en miles de \$
61.738.188	A: Ordinarias escriturables no endosables	1	5	61.738	61.738
380.933.642	B: Ordinarias escriturables no endosables	1	1	380.934	380.934
<b>442.671.830</b>				<b>442.672</b>	<b>442.672</b>

Véase nuestro informe de fecha  
6 de mayo de 2026

PRICE WATERHOUSE & CO. S.R.L.

(Socio)

Por Comisión Fiscalizadora

C.P.C.E.C.A.B.A T°1 – F°17  
Dr. Sebastián Morazzo  
Contador Público (U.M.)  
C.P.C.E.C.A.B.A  
T ° 347 F °159

Julio Patricio Supervielle  
Presidente

Miriam Beatriz Arana  
Síndica  
Contadora Pública (U.B.A.)  
C.P.C.E.C.A.B.A. T°147 F°223

## ESTADO DE SITUACIÓN FINANCIERA CONDENSADO INTERMEDIO CONSOLIDADO

Al 31 de marzo de 2026 y 31 de diciembre de 2025  
(cifras expresadas en miles de pesos en moneda homogénea)

ACTIVO	Notas y Anexos	31/03/2026	31/12/2025
<b>Efectivo y Depósitos en Bancos</b>	4 y 5	<b>1.483.313.717</b>	<b>1.750.186.295</b>
Efectivo		169.093.564	228.372.750
<b>Entidades Financieras y corresponsales</b>		<b>1.265.657.880</b>	<b>1.464.937.578</b>
B.C.R.A.		1.227.774.716	1.322.542.711
Otras del país y del exterior		37.883.164	142.394.867
Otros		48.562.273	56.875.967
<b>Títulos de deuda a valor razonable con cambios en resultados</b>	4, 7.1, y A	<b>311.613.684</b>	<b>273.065.630</b>
<b>Instrumentos derivados</b>	4 y 7.2	<b>8.388.533</b>	<b>10.846.428</b>
<b>Operaciones de pase</b>	4 y 7.3	<b>9.741.993</b>	<b>4.002.322</b>
<b>Otros activos financieros</b>	4, 7.4 y 5	<b>51.131.647</b>	<b>65.633.875</b>
<b>Préstamos y otras financiaciones</b>	4,7.5 y B	<b>3.879.573.027</b>	<b>4.121.695.395</b>
Sector Público no financiero		6.075.147	9.560.268
Otras entidades financieras		503.175.705	363.408.788
Sector privado no financiero y residentes en el exterior		3.370.322.175	3.748.726.339
<b>Otros títulos de deuda</b>	4, 7.6 y A	<b>913.980.825</b>	<b>900.009.796</b>
<b>Activos financieros entregados en garantía</b>	4 y 7.7	<b>850.793.421</b>	<b>760.012.921</b>
<b>Inversiones en instrumentos de patrimonio</b>	4 y A	<b>5.551.457</b>	<b>6.244.715</b>
<b>Propiedad, planta y equipo</b>	F	<b>142.044.584</b>	<b>145.184.348</b>
<b>Propiedades de inversión</b>	F	<b>100.002.968</b>	<b>101.330.709</b>
<b>Activos intangibles</b>	G	<b>246.805.677</b>	<b>253.727.129</b>
<b>Activos por impuesto a las ganancias diferido</b>		<b>102.676.142</b>	<b>87.190.089</b>
<b>Otros activos no financieros</b>	7.8	<b>49.173.546</b>	<b>48.105.198</b>
<b>TOTAL ACTIVO</b>		<b>8.154.791.221</b>	<b>8.527.234.850</b>

Las notas y anexos que se acompañan son parte integrante de los estados financieros condensados intermedios consolidados.

Véase nuestro informe de fecha  
6 de mayo de 2026  
PRICE WATERHOUSE & CO. S.R.L.

(Socio)

C.P.C.E.C.A.B.A T°1 – F°17  
Dr. Sebastián Morazzo  
Contador Público (U.M.)  
C.P.C.E.C.A.B.A  
T° 347 F° 159

Julio Patricio Supervielle  
Presidente

Por Comisión Fiscalizadora

Miriam Beatriz Arana  
Síndica  
Contadora Pública (U.B.A.)  
C.P.C.E.C.A.B.A. T°147 F°223

## GRUPO SUPERVIELLE S.A.


## ESTADO DE SITUACIÓN FINANCIERA CONDENSADO INTERMEDIO CONSOLIDADO

Al 31 de marzo de 2026 y 31 de diciembre de 2025  
(cifras expresadas en miles de pesos en moneda homogénea)

	Notas y Anexos	31/03/2026	31/12/2025
<b>PASIVO</b>			
<b>Depósitos</b>	4, 7.9 y H	<b>5.340.418.133</b>	<b>5.602.226.610</b>
Sector público no financiero		345.031.392	143.676.818
Sector financiero		1.524.666	814.266
Sector privado no financiero y residentes en el exterior		4.993.862.075	5.457.735.526
<b>Pasivos a valor razonable con cambios en resultados</b>	4 y 7.10	<b>10.207.088</b>	<b>759.430</b>
<b>Operaciones de Pases</b>	4 y 7.15	<b>547.174.682</b>	<b>430.558.460</b>
<b>Otros pasivos financieros</b>	4 y 7.11	<b>284.295.694</b>	<b>306.736.408</b>
<b>Financiamientos recibidas del B.C.R.A. y otras instituciones financieras</b>	4 y 7.12	<b>603.947.100</b>	<b>526.191.684</b>
<b>Obligaciones negociables emitidas</b>	4 y 11.5	<b>106.094.604</b>	<b>191.377.791</b>
<b>Pasivo por impuestos a las ganancias corriente</b>		<b>3.060.641</b>	<b>484.564</b>
<b>Provisiones</b>	7.13	<b>14.348.150</b>	<b>15.202.440</b>
<b>Pasivo por impuesto a las ganancias diferido</b>		<b>2.232.308</b>	<b>-</b>
<b>Otros pasivos no financieros</b>	7.14	<b>154.513.819</b>	<b>350.472.908</b>
<b>TOTAL PASIVO</b>		<b>7.066.292.219</b>	<b>7.424.010.295</b>
<b>PATRIMONIO NETO</b>			
Capital social		437.731	437.731
Prima de emisión		798.014.597	798.014.597
Ajustes de Capital		85.349.460	85.349.460
Acciones propias en cartera		4.941	6.680
Ajuste integral de acciones en cartera		3.257.145	4.404.166
Costo de acciones propias en cartera		(14.277.297)	(16.969.780)
Ganancias Reservadas		281.432.873	281.965.212
Resultados no asignados		(53.157.658)	12.030
Otros resultados integrales acumulados		3.673.120	2.320.972
Resultado del período		(17.060.679)	(53.169.688)
Patrimonio neto atribuible a los propietarios de la controladora		1.087.674.233	1.102.371.380
Patrimonio neto atribuible a participaciones no controladoras		824.769	853.175
<b>TOTAL PATRIMONIO NETO</b>		<b>1.088.499.002</b>	<b>1.103.224.555</b>
<b>TOTAL PASIVO MAS PATRIMONIO NETO</b>		<b>8.154.791.221</b>	<b>8.527.234.850</b>

Las notas y anexos que se acompañan son parte integrante de los estados financieros condensado intermedio consolidados.

Véase nuestro informe de fecha  
6 de mayo de 2026  
PRICE WATERHOUSE & CO. S.R.L.

  
(Socio)  
C.P.C.E.C.A.B.A T°1 – F°17  
Dr. Sebastián Morazzo  
Contador Público (U.M.)  
C.P.C.E.C.A.B.A  
T° 347 F° 159

Julio Patricio Supervielle  
Presidente

Por Comisión Fiscalizadora

Miriam Beatriz Arana  
Síndica  
Contadora Pública (U.B.A.)  
C.P.C.E.C.A.B.A. T°147 F°223

## GRUPO SUPERVIELLE S.A.


## ESTADO DE RESULTADOS CONDENSADO INTERMEDIO CONSOLIDADO

Correspondiente al período de tres meses finalizados el 31 de marzo de 2026, presentado en forma comparativa (cifras expresadas en miles de pesos en moneda homogénea)

	Notas y Anexos	31/03/2026	31/03/2025
Ingresos por intereses	7.16	454.979.165	397.687.999
Egresos por intereses	7.17	(242.355.884)	(200.939.419)
<b>Resultado neto por intereses</b>		<b>212.623.281</b>	<b>196.748.580</b>
Ingresos por comisiones	7.20	66.636.018	76.303.831
Egresos por comisiones	7.21	(14.923.279)	(16.024.880)
Resultado por actividades de seguros	9	8.798.184	11.217.805
<b>Resultado neto por comisiones</b>		<b>60.510.923</b>	<b>71.496.756</b>
<b>Subtotal</b>		<b>273.134.204</b>	<b>268.245.336</b>
Resultado neto por medición de instrumentos financieros a valor razonable con cambios en resultados	7.18	3.168.616	30.715.178
Resultado por baja de activos medidos a costo amortizado	7.19	593.831	5.215.715
Diferencia de cotización de oro y moneda extranjera		38.270.599	(57.087)
<b>Subtotal</b>		<b>42.033.046</b>	<b>35.873.806</b>
Otros ingresos operativos	7.22	18.768.341	15.825.629
Resultado por exposición a cambios en el poder adquisitivo de la moneda		(41.607.988)	(55.524.479)
Cargo por incobrabilidad		(67.613.162)	(42.195.988)
<b>Ingreso operativo neto</b>		<b>224.714.441</b>	<b>222.224.304</b>
Beneficios al personal	7.23	(111.173.033)	(90.122.758)
Gastos de administración	7.24	(59.105.205)	(54.856.785)
Depreciaciones y desvalorizaciones de bienes	7.25	(22.200.797)	(18.923.428)
Otros gastos operativos	7.26	(54.588.999)	(44.815.901)
<b>Resultado operativo</b>		<b>(22.353.593)</b>	<b>13.505.432</b>
<b>Resultado antes de impuesto a las ganancias</b>		<b>(22.353.593)</b>	<b>13.505.432</b>
Impuesto a las ganancias		5.262.804	(2.163.656)
<b>Resultado neto del período</b>		<b>(17.090.789)</b>	<b>11.341.776</b>
Resultado neto del período atribuible a los propietarios de la controladora		(17.060.679)	10.526.043
Resultado neto del período atribuible a participaciones no controladoras		(30.110)	815.733

Las notas y anexos que se acompañan son parte integrante de los estados financieros condensados intermedios consolidados.

Véase nuestro informe de fecha  
6 de mayo de 2026  
PRICE WATERHOUSE & CO. S.R.L.

  
(Socio)  
C.P.C.E.C.A.B.A T°1 – F°17  
Dr. Sebastián Morazzo  
Contador Público (U.M.)  
C.P.C.E.C.A.B.A  
T° 347 F° 159

Julio Patricio Supervielle  
Presidente

Por Comisión Fiscalizadora

Miriam Beatriz Arana  
Síndica  
Contadora Pública (U.B.A.)  
C.P.C.E.C.A.B.A. T°147 F°223

**GRUPO SUPERVIELLE S.A.****ESTADO DE RESULTADOS CONDENSADO INTERMEDIO CONSOLIDADO  
RESULTADO POR ACCIÓN**

Correspondiente al período de tres meses finalizados el 31 de marzo de 2026, presentado en forma comparativa (cifras expresadas en miles de pesos en moneda homogénea)

<b>Concepto</b>	<b>31/03/2026</b>	<b>31/03/2025</b>
<b>NUMERADOR</b>		
Ganancia neta atribuible a Accionistas de la Entidad Controladora	(17.060.679)	10.526.043
MÁS: Efectos dilusivos inherentes a las acciones ordinarias potenciales		
Ganancia neta atribuible a Accionistas de la Entidad Controladora ajustada por el efecto de la dilución	(17.060.679)	10.526.043
<b>DENOMINADOR</b>		
Promedio ponderado de acciones ordinarias en circulación del período	437.731	437.731
MÁS: Promedio ponderado del número de acciones ordinarias adicionales con efectos dilusivos.		
Promedio ponderado de acciones ordinarias en circulación del período ajustado por el efecto de la dilución	437.731	437.731
<b>Ganancia por acción Básica</b>	<b>(38,98)</b>	<b>24,05</b>
<b>Ganancia por acción Diluida</b>	<b>(38,98)</b>	<b>24,05</b>

Las notas y anexos que se acompañan son parte integrante de los estados financieros condensados intermedios consolidados.

Al 31 de marzo de 2026, se excluyen del cálculo 3.043 acciones por tener un efecto antidilutivo.

Véase nuestro informe de fecha  
6 de mayo de 2026  
PRICE WATERHOUSE & CO. S.R.L.

(Socio)

C.P.C.E.C.A.B.A T°1 – F°17  
Dr. Sebastián Morazzo  
Contador Público (U.M.)  
C.P.C.E.C.A.B.A  
T ° 347 F ° 159

Julio Patricio Supervielle  
Presidente

Por Comisión Fiscalizadora

Miriam Beatriz Arana  
Síndica  
Contadora Pública (U.B.A.)  
C.P.C.E.C.A.B.A. T°147 F°223


**ESTADO DE RESULTADOS CONDENSADO INTERMEDIO CONSOLIDADO  
RESULTADO POR ACCIÓN**

Correspondiente al período de tres meses finalizados el 31 de marzo de 2026, presentado en forma comparativa  
(cifras expresadas en miles de pesos en moneda homogénea)

	31/03/2026	31/03/2025
<b>Resultado neto del período</b>	<b>(17.090.789)</b>	<b>11.341.776</b>
<b>Componentes de Otro Resultado Integral que no se reclasificarán al resultado del período</b>		
<b>Pérdida por instrumentos de patrimonio a valor razonable con cambios en el ORI</b>	<b>67.596</b>	<b>(84.136)</b>
Resultado del período por instrumentos de patrimonio a valor razonable con cambios en el ORI	103.994	(129.440)
Impuesto a las ganancias	(36.398)	45.304
<b>Total Otro Resultado Integral que no se reclasificará al resultado del período</b>	<b>67.596</b>	<b>(84.136)</b>
<b>Componentes de Otro Resultado Integral que se reclasificarán al resultado del período</b>		
<b>Diferencia de conversión de Estados Financieros</b>	<b>(349.115)</b>	<b>447.338</b>
Diferencia de conversión del período	(349.115)	447.338
<b>Ganancia por instrumentos financieros a valor razonable con cambios en el ORI</b>	<b>1.635.371</b>	<b>(2.693.279)</b>
Resultado del período por instrumentos financieros a valor razonable con cambios en el ORI	2.509.973	(4.161.401)
Impuesto a las ganancias	(874.602)	1.468.122
<b>Total Otro Resultado Integral que se reclasificará al resultado del período</b>	<b>1.286.256</b>	<b>(2.245.941)</b>
<b>Total Otro Resultado Integral</b>	<b>1.353.852</b>	<b>(2.330.077)</b>
Otro resultado integral atribuible a los propietarios de la controladora	1.352.148	(2.327.158)
Otro resultado integral atribuible a participaciones no controladoras	1.704	(2.919)
<b>Resultado integral total</b>	<b>(15.736.937)</b>	<b>9.011.699</b>
Resultado integral total atribuible a los propietarios de la controladora	(15.708.531)	8.198.885
Resultado integral total atribuible a participaciones no controladoras	(28.406)	812.814

Las notas y anexos que se acompañan son parte integrante de los estados financieros condensados intermedios consolidados.

Véase nuestro informe de fecha  
6 de mayo de 2026  
PRICE WATERHOUSE & CO. S.R.L.

  
(Socio)  
C.P.C.E.C.A.B.A T°1 – F°17  
Dr. Sebastián Morazzo  
Contador Público (U.M.)  
C.P.C.E.C.A.B.A  
T° 347 F° 159

Julio Patricio Supervielle  
Presidente

Por Comisión Fiscalizadora

Miriam Beatriz Arana  
Síndica  
Contadora Pública (U.B.A.)  
C.P.C.E.C.A.B.A. T°147 F°223

**ESTADO DE CAMBIOS EN EL PATRIMONIO CONDENSADO INTERMEDIO CONSOLIDADO**  
Correspondiente al período de tres meses finalizado el 31 de marzo de 2026, presentado en forma comparativa  
(cifras expresadas en miles de pesos)

Conceptos	Capital social	Ajuste de capital	Prima de emisión	Acciones propias en cartera <sup>(1)</sup>	Ajuste integral de acciones propias en cartera <sup>(1)</sup>	Costo de acciones propias en cartera	Reserva Legal	Otras Reservas	Otros resultados integrales			Resultados no asignados	Total Patrimonio neto atribuible a los propietarios de la Sociedad	Total Patrimonio neto atribuible a participaciones no controladoras	Total Patrimonio
									Revaluación de PPE	Por diferencia de conversión	Resultado acumulado por Inst. Fin. a VR ORI				
<b>Saldos al inicio del período</b>	437.731	85.349.460	798.014.597	6.680	4.404.166	(16.969.780)	26.656.621	255.308.591	2.096.794	7.382.773	(7.158.595)	(53.157.658)	1.102.371.380	853.175	1.103.224.555
Pagos basados en acciones	-	-	-	-	-	-	-	1.011.384	-	-	-	-	1.011.384	-	1.011.384
Vencimiento de acciones en cartera	-	-	-	(1.739)	(1.147.021)	2.692.483	-	(1.543.723)	-	-	-	-	-	-	-
Resultado del período	-	-	-	-	-	-	-	-	-	-	-	(17.060.679)	(17.060.679)	(30.110)	(17.090.789)
Otros Resultados Integrales del período	-	-	-	-	-	-	-	-	-	(349.115)	1.701.263	-	1.352.148	1.704	1.353.852
<b>Saldos al 31 de marzo de 2026</b>	437.731	85.349.460	798.014.597	4.941	3.257.145	(14.277.297)	26.656.621	254.776.252	2.096.794	7.033.658	(5.457.332)	(70.218.337)	1.087.674.233	824.769	1.088.499.002

Las notas y anexos que se acompañan son parte integrante de los estados financieros condensados intermedios consolidados.

<sup>(1)</sup> Ver Nota 15 de los presentes estados financieros condensados intermedios consolidados

Véase nuestro informe de fecha  
6 de mayo de 2026  
PRICE WATERHOUSE & CO. S.R.L.

(Socio)

C.P.C.E.C.A.B.A T°1 – F°17  
Dr. Sebastián Morazzo  
Contador Público (U.M.)  
C.P.C.E.C.A.B.A  
T° 347 F°159

Julio Patricio Supervielle  
Presidente

Por Comisión Fiscalizadora

Miriam Beatriz Arana  
Sindica  
Contadora Publica (U.B.A.)  
C.P.C.E.C.A.B.A. T°147 F°223


8  
GRUPO SUPERVIELLE S.A.

**ESTADO DE CAMBIOS EN EL PATRIMONIO CONDENSADO INTERMEDIO CONSOLIDADO**  
Correspondiente al período de tres meses finalizado el 31 de marzo de 2026, presentado en forma comparativa  
(cifras expresadas en miles de pesos)

Conceptos	Capital social	Ajuste de capital	Prima de emisión	Acciones propias en cartera	Ajuste integral de acciones propias en cartera	Costo de acciones propias en cartera	Reserva Legal	Otras Reservas	Otros resultados integrales			Resultados no asignados	Total Patrimonio neto atribuible a los propietarios de la Sociedad	Total Patrimonio neto atribuible a participaciones no controladoras	Total Patrimonio
									Revaluación de PPE	Por diferencia de conversión	Resultado acumulado por Inst. Fin. a VRCORI				
<b>Saldos al inicio del período</b>	437.731	85.349.460	798.014.597	18.991	12.519.968	(30.474.744)	17.660.103	116.617.891	2.009.895	3.434.222	(1.184.559)	179.902.746	1.184.306.301	1.567.489	1.185.873.790
Otros movimientos	-	-	-	-	-	-	-	-	-	-	(121.353)	121.353	-	-	-
Resultado del período	-	-	-	-	-	-	-	-	-	-	-	10.526.043	10.526.043	815.733	11.341.776
Otros Resultados Integrales del período	-	-	-	-	-	-	-	-	-	447.338	(2.774.496)	-	(2.327.158)	(2.919)	(2.330.077)
<b>Saldos al 31 de marzo de 2025</b>	437.731	85.349.460	798.014.597	18.991	12.519.968	(30.474.744)	17.660.103	116.617.891	2.009.895	3.881.560	(4.080.408)	190.550.142	1.192.505.186	2.380.303	1.194.885.489

Las notas y anexos que se acompañan son parte integrante de los estados financieros condensados intermedios consolidados.

Véase nuestro informe de fecha  
6 de mayo de 2026  
PRICE WATERHOUSE & CO. S.R.L.

  
(Socio)  
C.P.C.E.C.A.B.A T°1 – F°17  
Dr. Sebastián Morazzo  
Contador Público (U.M.)  
C.P.C.E.C.A.B.A  
T° 347 F°159

Julio Patricio Supervielle  
Presidente

Por Comisión Fiscalizadora

Miriam Beatriz Arana  
Síndica  
Contadora Pública (U.B.A.)  
C.P.C.E.C.A.B.A. T°147 F°223

**ESTADO DE FLUJOS DE EFECTIVO CONDENSADO INTERMEDIO CONSOLIDADO**


Correspondiente al período de tres meses finalizado el 31 de marzo de 2026, presentado en forma comparativa  
(cifras expresadas en miles de pesos en moneda homogénea)

	31/03/2026	31/03/2025
<b>FLUJOS DE EFECTIVO DE LAS ACTIVIDADES OPERATIVAS</b>		
Resultado del período antes del impuesto a las ganancias	(22.353.593)	13.505.432
<b>Ajustes para obtener los flujos provenientes de actividades operativas:</b>		
Depreciaciones y desvalorizaciones de bienes	22.200.797	18.923.428
Cargo por incobrabilidad	67.613.162	42.195.988
Otros ajustes		
Diferencia de cotización de oro y moneda extranjera	(38.270.599)	57.087
Intereses de préstamos y otras financiaciones	(454.979.165)	(397.687.999)
Intereses de depósitos y financiaciones recibidas	242.355.884	200.939.419
Resultado neto por medición de instrumentos financieros a valor razonable con cambios en resultados	(3.168.616)	(30.715.178)
Resultado por baja de activos medidos a costo amortizado	(593.831)	(5.215.715)
Resultado por exposición a cambios en el poder adquisitivo de la moneda	41.607.988	55.524.479
Medición a valor razonable de propiedades de inversión	-	-
Intereses sobre pasivos por arrendamientos financieros	1.007.051	1.102.136
Desafectaciones de provisiones	(4.382.827)	(2.301.883)
Pagos basados en acciones	1.011.384	-
<b>(Aumentos) / disminuciones netos provenientes de activos operativos:</b>		
Títulos de deuda a valor razonable con cambios en resultados	(57.543.592)	87.521.288
Instrumentos derivados	2.457.895	1.631.498
Operaciones de pase	(5.739.671)	(4.047.358)
Préstamos y otras financiaciones		
Sector Público no Financiero	3.485.121	(1.766.884)
Otras Entidades financieras	(139.766.917)	17.346.884
Sector Privado no Financiero y Residentes en el exterior (*)	770.152.994	284.323.933
Otros Títulos de Deuda	(13.971.029)	(540.240.175)
Activos financieros entregados en garantía	(90.780.500)	104.059.221
Inversiones en Instrumentos de Patrimonio	693.258	(3.978.023)
Otros activos (*)	32.860.003	(25.748.166)
<b>Aumentos / (disminuciones) netos provenientes de pasivos operativos:</b>		
Depósitos		
Sector Público no Financiero	201.354.574	(32.128.256)
Sector Financiero	710.400	41.735
Sector Privado no Financiero y Residentes en el exterior	(704.602.610)	188.765.217
Pasivos a valor razonable con cambios en resultados	9.447.658	3.629.583
Derivados	-	(2.461.248)
Operaciones de pases	116.616.222	(7.352.305)
Otros pasivos (*)	(219.280.204)	(24.498.985)
Pagos por Impuesto a las Ganancias	(6.325.864)	(5.050.052)
<b>TOTAL DE LAS ACTIVIDADES OPERATIVAS (A)</b>	<b>(248.184.627)</b>	<b>(63.624.899)</b>
<b>FLUJOS DE EFECTIVO DE LAS ACTIVIDADES DE INVERSIÓN</b>		
<b>Pagos:</b>		
Compra de PPE, activos intangibles y otros activos	(8.700.866)	(9.437.376)

Las notas y anexos que se acompañan son parte integrante de los estados financieros condensados intermedios consolidados.

Véase nuestro informe de fecha  
6 de mayo de 2026  
PRICE WATERHOUSE & CO. S.R.L.

Por Comisión Fiscalizadora

  
(Socio)  
C.P.C.E.C.A.B.A T°1 - F°17  
Dr. Sebastián Morazzo  
Contador Público (U.M.)  
C.P.C.E.C.A.B.A  
T° 347 F° 159

Julio Patricio Supervielle  
Presidente

Miriam Beatriz Arana  
Síndica  
Contadora Pública (U.B.A.)  
C.P.C.E.C.A.B.A. T°147 F°223

**ESTADO DE FLUJOS DE EFECTIVO CONDENSADO INTERMEDIO CONSOLIDADO**

Correspondiente al período de tres meses finalizado el 31 de marzo de 2026, presentado en forma comparativa (cifras expresadas en miles de pesos en moneda homogénea)

	31/03/2026	31/03/2025
<b>FLUJOS DE EFECTIVO DE LAS ACTIVIDADES DE INVERSIÓN (Continuación)</b>		
<b>Cobros:</b>		
Venta de PPE, activos intangibles y otros activos	1.266.141	62.128
<b>TOTAL DE LAS ACTIVIDADES DE INVERSIÓN (B)</b>	<b>(7.434.725)</b>	<b>(9.375.248)</b>
<b>FLUJOS DE EFECTIVO DE LAS ACTIVIDADES DE FINANCIACIÓN</b>		
<b>Pagos:</b>		
Intereses sobre pasivos por arrendamientos financieros	(3.865.760)	(3.255.693)
Obligaciones negociables no subordinadas	(88.005.518)	(2.783.530)
Financiaciones de entidades financieras locales	(8.769.374.701)	(510.483.955)
<b>Cobros:</b>		
Obligaciones negociables no subordinadas	1.095.606	217.176.394
Financiaciones de entidades financieras locales	8.847.130.117	549.011.521
<b>TOTAL DE LAS ACTIVIDADES DE FINANCIACIÓN (C)</b>	<b>(13.020.256)</b>	<b>249.664.737</b>
<b>EFECTO DE LAS VARIACIONES DEL TIPO DE CAMBIO DE EFECTIVO Y EQUIVALENTES (D)</b>	<b>152.917.992</b>	<b>19.291.317</b>
<b>EFECTO DEL RESULTADO MONETARIO DE EFECTIVO Y EQUIVALENTES (E)</b>	<b>(166.311.038)</b>	<b>(74.872.882)</b>
<b>AUMENTO / ( DISMINUCIÓN) NETO DEL EFECTIVO Y EQUIVALENTES (A+B+C+D+E)</b>	<b>(282.032.654)</b>	<b>121.083.025</b>
<b>EFECTIVO Y EQUIVALENTES AL INICIO DEL PERÍODO (Nota 5)</b>	<b>1.902.358.435</b>	<b>1.098.113.800</b>
<b>EFECTIVO Y EQUIVALENTES AL CIERRE DEL PERÍODO (Nota 5)</b>	<b>1.620.325.781</b>	<b>1.219.196.825</b>

Las notas y anexos que se acompañan son parte integrante de los estados financieros condensados intermedios consolidados.

(\*) En las partidas "Préstamos y otras financiaciones – Sector Privado no Financiero y Residentes en el exterior", "Otros Activos" y "Otros pasivos" al 31 de marzo de 2026, se eliminaron 2.884.820 de derechos de uso de inmuebles arrendados, correspondientes a transacciones no monetarias.

Véase nuestro informe de fecha  
6 de mayo de 2026  
PRICE WATERHOUSE & CO. S.R.L.

Por Comisión Fiscalizadora

(Socio)

C.P.C.E.C.A.B.A T°1 – F°17  
Dr. Sebastián Morazzo  
Contador Público (U.M.)  
C.P.C.E.C.A.B.A  
T ° 347 F ° 159

Julio Patricio Supervielle  
Presidente

Miriam Beatriz Arana  
Síndica  
Contadora Pública (U.B.A.)  
C.P.C.E.C.A.B.A. T°147 F°223

**Notas a los Estados Financieros Condensados Intermedios Consolidados**  
(cifras expresadas en moneda homogénea en miles de pesos)

**1. Bases de preparación y políticas contables significativas**

Grupo Supervielle S.A. (en adelante, “el Grupo”), es una sociedad cuya actividad principal es la inversión en otras sociedades. Sus principales ingresos provienen de la distribución de dividendos de dichas sociedades y de la obtención de rentas de otros activos financieros.

Los estados financieros condensados intermedios consolidados de Grupo Supervielle S.A. han sido consolidados, línea por línea con los estados financieros de Banco Supervielle S.A., Sofital S.A.U.F. e I., Supervielle Asset Management S.A., Espacio Cordial de Servicios S.A., Supervielle Seguros S.A., InvertirOnline S.A.U., Portal Integral de Inversiones S.A.U., Micro Lending S.A.U., Supervielle Productores Asesores de Seguros S.A., Bolsillo Digital S.A.U. (en liquidación), Supervielle Agente de Negociación S.A.U., IOL Holding S.A. y IOL Agente de Valores S.A.

La principal inversión de la Sociedad es su participación accionaria en Banco Supervielle S.A., una entidad financiera comprendida dentro de la Ley N° 21.526 de Entidades Financieras y sujeta a las regulaciones del B.C.R.A., por lo cual se han adoptado los lineamientos de valuación y exposición utilizados por dicha Entidad (ver Nota 1.1) de acuerdo con lo establecido en el Título IV, capítulo I, Sección I, artículo 2 del Texto Ordenado 2013 de la Comisión Nacional de Valores (C.N.V.).

Estos estados financieros condensados intermedios consolidados han sido aprobados por el Directorio de la Sociedad en su reunión del 6 de mayo de 2026.

**1.1. Diferencias entre el marco contable establecido por el B.C.R.A. y las NIIF**


Los presentes estados financieros condensados intermedios consolidados han sido preparados de acuerdo: (i) con las disposiciones de la Norma Internacional de Contabilidad N° 34 “Información Financiera Intermedia (NIC 34)” y (ii) con el marco de información contable establecido por el B.C.R.A. el cual se basa en las Normas de contabilidad NIIF (NIIF) emitidas por el Consejo de Normas Internacionales de Información Financiera (IASB, por sus siglas en inglés) y las interpretaciones emitidas por el Comité de Interpretaciones de Normas Internacionales de Información Financiera (CINIIF), para las entidades bajo su supervisión, con las siguientes excepciones:

- excepción temporaria de la aplicación del punto 5.5. (deterioro de valor) de la NIIF 9 “Instrumentos Financieros” sobre los instrumentos de deuda del Sector Público no Financiero.

De haberse aplicado la NIIF 9 sobre los instrumentos de deuda del Sector Público no Financiero se hubiese registrado en el patrimonio del Grupo una reducción neta del impuesto a las ganancias de 10.957 millones y 12.206 millones al 31 de marzo de 2026 y 31 de diciembre de 2025, respectivamente.

- excepción de lo dispuesto en la Comunicación “A” 7014 de fecha 14 de mayo de 2020, donde el B.C.R.A. estableció que los instrumentos de deuda del Sector Público que las entidades financieras reciban en canje de otros deben ser reconocidos inicialmente al valor contable que a la fecha de dicho canje posean los instrumentos entregados, sin analizar si se cumplen o no los criterios de baja en cuentas establecidos por la NIIF 9 ni eventualmente reconocer el nuevo instrumento recibido a su valor de mercado como establece dicha NIIF.

Véase nuestro informe de fecha  
6 de mayo de 2026  
PRICE WATERHOUSE & CO. S.R.L.

  
(Socio)  
C.P.C.E.C.A.B.A T°1 – F°17  
Dr. Sebastián Morazzo  
Contador Público (U.M.)  
C.P.C.E.C.A.B.A  
T° 347 F° 159

Julio Patricio Supervielle  
Presidente

Por Comisión Fiscalizadora

Miriam Beatriz Arana  
Sindica  
Contadora Pública (U.B.A.)  
C.P.C.E.C.A.B.A. T°147 F°223

**Notas a los Estados Financieros Condensados Intermedios Consolidados**  
(cifras expresadas en moneda homogénea en miles de pesos)

De haberse aplicado la NIIF 9 sobre las cuestiones mencionadas, se hubiese registrado en el patrimonio del Grupo una reducción neta del impuesto a las ganancias de 8.716 millones y 11.839 millones al 31 de marzo de 2026 y 31 de diciembre de 2025, respectivamente.

De acuerdo con lo establecido por la NIC 34, la información financiera intermedia incluirá una explicación de los sucesos y transacciones, producidos desde el final del último período anual sobre el que se informa, que sean significativos para comprender los cambios en la situación financiera, el rendimiento financiero y los flujos de efectivo del Grupo con el objetivo que se actualice la información correspondiente a los últimos estados financieros por el ejercicio anual finalizado el 31 de diciembre de 2025 (en adelante “estados financieros anuales”). Por lo expuesto, los presentes estados financieros condensados intermedios consolidados no incluyen toda la información que requerirían unos estados financieros completos preparados de acuerdo con las Normas Internacionales de Información Financiera por lo que, para una adecuada comprensión de la información incluida en los mismos, deben ser leídos en conjunto con los estados financieros anuales.

La Dirección del Grupo ha concluido que los presentes estados financieros presentan razonablemente la posición financiera, el rendimiento financiero y los flujos de efectivo.

La preparación de estados financieros condensados intermedios consolidados requiere que el Grupo realice estimaciones y evaluaciones que afectan el monto de los activos y pasivos registrados, y la revelación de contingencias, como así también los ingresos y egresos registrados en el período. En este sentido, se realizan estimaciones para calcular, por ejemplo, las provisiones por riesgo de crédito, las vidas útiles de los bienes de propiedad, planta y equipo, las depreciaciones y amortizaciones, el valor recuperable de los activos, el cargo por impuesto a las ganancias y el valor razonable de ciertos instrumentos financieros. Los resultados reales futuros pueden diferir de las estimaciones y evaluaciones realizadas a la fecha de preparación de los presentes estados financieros condensados intermedios consolidados.

Las áreas que involucran un mayor grado de juicio o complejidad o áreas en las que los supuestos y estimaciones son significativos para los estados financieros condensados intermedios consolidados se describen en la Nota 2.

A la fecha de emisión de los presentes estados financieros condensados intermedios consolidados, los mismos se encuentran pendientes de transcripción al Libro Inventario y Balances.

### 1.1.1 Empresa en marcha


A la fecha de los presentes estados financieros condensados intermedios consolidados, no existen incertidumbres respecto a sucesos o condiciones que puedan aportar dudas sobre la posibilidad de que el Grupo continúe operando normalmente como empresa en marcha.

### 1.1.2 Unidad de medida

Las cifras expresadas en los presentes estados financieros condensados intermedios consolidados se exponen en miles de pesos argentinos, excepto que se indique lo contrario.

Los estados financieros condensados intermedios consolidados del Grupo reconocen las variaciones en el poder adquisitivo de la moneda hasta el 31 de agosto de 1995. A partir de dicha fecha, en base a las condiciones de estabilidad económica prevalecientes y de acuerdo con lo requerido por la Comunicación “A” 2365 del B.C.R.A., las mediciones contables no fueron reexpresadas hasta el 31 de diciembre de 2001. En virtud de la Comunicación “A” 3702 del B.C.R.A., se reanudó la aplicación del método con efectos a partir del 1° de enero

Véase nuestro informe de fecha  
6 de mayo de 2026  
PRICE WATERHOUSE & CO. S.R.L.

  
(Socio)  
C.P.C.E.C.A.B.A T°1 – F°17  
Dr. Sebastián Morazzo  
Contador Público (U.M.)  
C.P.C.E.C.A.B.A  
T° 347 F° 159

Julio Patricio Supervielle  
Presidente

Por Comisión Fiscalizadora

Miriam Beatriz Arana  
Sindica  
Contadora Pública (U.B.A.)  
C.P.C.E.C.A.B.A. T°147 F°223

**Notas a los Estados Financieros Condensados Intermedios Consolidados**  
(cifras expresadas en moneda homogénea en miles de pesos)

de 2002, considerándose las mediciones contables anteriores a esta fecha, expresadas en moneda del 31 diciembre de 2001.

Mediante la Comunicación "A" 3921 del B.C.R.A., en cumplimiento de lo dispuesto por el Decreto 664/03 del Poder Ejecutivo Nacional, se discontinuó la aplicación del método de reexpresión de estados contables en moneda homogénea a partir del 1 de marzo de 2003. Consecuentemente, el Grupo aplicó la mencionada reexpresión hasta el 28 de febrero de 2003.

A su vez, la Ley N° 27.468 (B.O. 04/12/2018) modificó el artículo 10° de la Ley N° 23.928 y sus modificatorias, estableciendo que la derogación de todas las normas legales o reglamentarias que establecen o autorizan la indexación por precios, actualización monetaria, variación de costos o cualquier otra forma de repotenciación de las deudas, impuestos, precios o tarifas de los bienes, obras o servicios, no comprende a los estados financieros, respecto de los cuales continuará siendo de aplicación lo dispuesto en el artículo 62 in fine de la Ley General de Sociedades N° 19.550 (T.O. 1984) y sus modificatorias.

Asimismo, el mencionado cuerpo legal dispuso la derogación del Decreto N° 1269/2002 del 16 de julio de 2002 y sus modificatorios y delegó en el Poder Ejecutivo Nacional (PEN), a través de sus organismos de contralor, establecer la fecha a partir de la cual surtieron efecto las disposiciones citadas en relación con los estados financieros que les sean presentados. Por lo tanto, el B.C.R.A., con fecha 22 de febrero de 2019, emitió la Comunicación "A" 6651 a través de la cual dispuso que a partir del 1 de enero de 2020, los estados financieros se confeccionan en moneda constante. Por lo tanto, los presentes estados financieros condensados intermedios consolidados al 31 de marzo de 2026 han sido reexpresados.

### 1.1.3 Información comparativa

Los saldos por el ejercicio finalizado el 31 de diciembre de 2025 y por el período de tres meses finalizado el 31 de marzo 2025 que se exponen en estos estados financieros condensados intermedios consolidados a efectos comparativos surgen de los estados financieros a dichas fechas los cuales fueron elaborados con las normas vigentes en dicho período. Se han reclasificado ciertas cifras de dichos estados financieros a fin de presentar la información de acuerdo con las normas vigentes al 31 de marzo de 2026.


Cabe señalar que, dada la reexpresión de los estados financieros de acuerdo con la NIC 29 y lo establecido por la Comunicación "A" 7211, el Grupo procede a ajustar por inflación las cifras del Estado de Situación Financiera, Estado de Resultados, Estado de Otros Resultados Integrales y Estado de Cambios en el Patrimonio y sus respectivas notas al 31 de diciembre de 2025 y al 31 de marzo de 2025 a efectos de presentarlas en moneda homogénea.

### 1.1.4 Cambios en políticas contables o nuevas normas contables

A medida que se aprueben nuevas NIIF, modificaciones o derogación de las vigentes y, una vez que estos cambios sean adoptados a través de Circulares de Adopción de la Federación Argentina de Consejos Profesionales en Ciencias Económicas (FACPCE), el B.C.R.A. se expedirá acerca de su aprobación para las entidades financieras. Con carácter general, no se admitirá la aplicación anticipada de ninguna NIIF, a menos que en oportunidad de adoptarse, se defina específicamente.

Se listan a continuación los cambios introducidos durante el período finalizado al 31 de marzo de 2026, los cuales no tuvieron impactos significativos en los estados financieros condensados intermedios consolidados del Grupo.

Véase nuestro informe de fecha  
6 de mayo de 2026  
PRICE WATERHOUSE & CO. S.R.L.

  
(Socio)  
C.P.C.E.C.A.B.A T°1 – F°17  
Dr. Sebastián Morazzo  
Contador Público (U.M.)  
C.P.C.E.C.A.B.A  
T° 347 F° 159

Julio Patricio Supervielle  
Presidente

Por Comisión Fiscalizadora

Miriam Beatriz Arana  
Sindica  
Contadora Pública (U.B.A.)  
C.P.C.E.C.A.B.A. T°147 F°223

**Notas a los Estados Financieros Condensados Intermedios Consolidados**  
(cifras expresadas en moneda homogénea en miles de pesos)

**Cambios introducidos durante el período finalizado el 31 de marzo de 2026:**

**(a) Modificaciones a las NIIF 9 y NIIF 7: Clasificación y Medición de Instrumentos Financieros**

Estas modificaciones aclaran los requisitos para el momento de reconocimiento y baja en cuentas de algunos activos y pasivos financieros, con una nueva excepción para algunos pasivos liquidados a través de un sistema de transferencia electrónica de efectivo; también clarifican y agregan orientación para evaluar si un activo financiero cumple con el criterio de generar únicamente de pagos de principal e intereses (SPPI); suman nuevas revelaciones para ciertos instrumentos con términos contractuales que pueden cambiar los flujos de efectivo (como algunos instrumentos con características vinculadas al logro de objetivos ambientales, sociales y de gobierno (ESG)); y actualizan las revelaciones de los instrumentos de patrimonio designados a valor razonable con cambios en otro resultado integral. Las modificaciones fueron efectivas para los ejercicios comenzados a partir del 1 de enero de 2026 y no se han producido impactos significativos.

**Normas e interpretaciones que no han entrado en vigor al 31 de marzo de 2026**

**(a) NIIF 18: Presentación e información a revelar en los estados financieros**

Esta nueva norma pone especial atención en la presentación del estado de resultados. Los nuevos conceptos clave que introduce la NIIF 18 se relacionan con: La estructura del estado de resultados; los requerimientos de revelación en los estados financieros para determinadas mediciones de rendimiento que se reportan fuera de los estados financieros de una entidad (es decir, mediciones de rendimiento definidas por la gerencia de las empresas), y; mejoras en los principios de agrupación y desagregación de partidas en los estados financieros primarios y en las notas explicativas en general. Su entrada en vigencia será para períodos anuales que comiencen a partir de enero 2027. Se permite su aplicación anticipada. Se está evaluando su impacto en los estados financieros del Grupo.

**(b) NIIF 19: Subsidiarias sin responsabilidad pública – Revelaciones**


Esta norma de carácter voluntario permite a las subsidiarias elegibles, reemplazar las revelaciones requeridas en cada NIIF específica por otras reducidas que establece. Busca equilibrar las necesidades de información de los usuarios de los estados financieros de estas entidades ahorrando costos para los preparadores. Una subsidiaria será elegible si: no tiene responsabilidad pública; y su controlante presenta estados financieros condensados intermedios consolidados para uso público que cumplen con Normas NIIF Su entrada en vigencia será para períodos anuales que comiencen a partir de enero 2027. Se permite su aplicación anticipada.

**1.2 Deterioro de valor de activos financieros**

El Grupo evalúa con un enfoque prospectivo las pérdidas crediticias esperadas (“PCE”) asociadas con los activos financieros medidos a costo amortizado o a valor razonable con cambios en otro resultado integral, la exposición derivada de compromisos de préstamos y contratos de garantía financiera con el alcance establecido por la Comunicación “A” 6847 del B.C.R.A.

El Grupo mide las PCE de un instrumento financiero de forma que refleje:

Véase nuestro informe de fecha  
6 de mayo de 2026  
PRICE WATERHOUSE & CO. S.R.L.

  
(Socio)  
C.P.C.E.C.A.B.A T°1 – F°17  
Dr. Sebastián Morazzo  
Contador Público (U.M.)  
C.P.C.E.C.A.B.A  
T° 347 F° 159

Julio Patricio Supervielle  
Presidente

Por Comisión Fiscalizadora

Miriam Beatriz Arana  
Sindica  
Contadora Pública (U.B.A.)  
C.P.C.E.C.A.B.A. T°147 F°223

**Notas a los Estados Financieros Condensados Intermedios Consolidados**  
(cifras expresadas en moneda homogénea en miles de pesos)

- (a) un importe de probabilidad ponderada no sesgado que se determina mediante la evaluación de un rango de resultados posibles;
- (b) el valor temporal del dinero; y
- (c) la información razonable y sustentable que está disponible sin costo o esfuerzo desproporcionado en la fecha de presentación sobre sucesos pasados, condiciones actuales y pronósticos de condiciones económicas futuras.

La NIIF 9 describe un modelo de "tres etapas" para el deterioro basado en cambios en la calidad crediticia desde el reconocimiento inicial como se resume a continuación:

- Si, en la fecha de presentación, el riesgo de crédito de un instrumento financiero no se ha incrementado de forma significativa desde el reconocimiento inicial, el Grupo lo clasificará en la "Etapa 1".
- Si se detecta un aumento significativo en el riesgo de crédito ("SICR" por sus siglas en inglés) desde que se identifica el reconocimiento inicial, el instrumento financiero se traslada a la "Etapa 2", pero aún no se considera que tiene un deterioro crediticio.
- Si el instrumento financiero tiene un deterioro crediticio se traslada a la "Etapa 3".
- Para los instrumentos financieros en "Etapa 1" el Grupo mide las PCE a un importe igual a la porción de las pérdidas crediticias esperadas durante el tiempo de vida del activo que resulta de los eventos de default posibles dentro de los próximos 12 meses. Los instrumentos financieros en "Etapa 2" y "Etapa 3" el Grupo mide las PCE durante el tiempo de vida (en adelante "Lifetime") del activo. En la nota 1.2.1 se expone una descripción de cómo el Grupo determina cuándo se ha producido un aumento significativo en el riesgo de crédito.
- Un concepto generalizado en la medición de PCE de acuerdo con la NIIF 9 es que debe considerar la información prospectiva.
- Activos financieros con deterioro de valor crediticio comprados u originados son aquellos activos financieros que se encuentran deteriorados en su reconocimiento inicial. Las PCE de este tipo de instrumentos financieros es siempre medida durante el tiempo de vida del activo ("Etapa 3").

El siguiente esquema resume los requerimientos de deterioro bajo NIIF 9 (para activos financieros que no sean activos con deterioro de valor crediticio comprados u originados):

<b>Cambios en la calidad crediticia desde el reconocimiento inicial</b>		
<b>Etapa 1</b>	<b>Etapa 2</b>	<b>Etapa 3</b>
(reconocimiento inicial)	(incremento significativo del riesgo de crédito desde el reconocimiento inicial)	(crédito deteriorado)
PCE por los próximos 12 meses	PCE durante toda la vida ("Lifetime") del instrumento financiero	

Véase nuestro informe de fecha  
6 de mayo de 2026  
PRICE WATERHOUSE & CO. S.R.L.

Por Comisión Fiscalizadora

(Socio)

---

C.P.C.E.C.A.B.A.T°1 – F°17  
Dr. Sebastián Morazzo  
Contador Público (U.M.)  
C.P.C.E.C.A.B.A.  
T° 347 F° 159

---

Julio Patricio Supervielle  
Presidente

---

Miriam Beatriz Arana  
Sindica  
Contadora Pública (U.B.A.)  
C.P.C.E.C.A.B.A. T°147 F°223

**Notas a los Estados Financieros Condensados Intermedios Consolidados**  
(cifras expresadas en moneda homogénea en miles de pesos)

No ha habido cambios significativos en los juicios y supuestos clave adoptados por el Grupo para la medición de las PCE, respecto de lo informado en los estados financieros al 31 de diciembre de 2025.

**1.2.1. Máxima exposición al riesgo de crédito**

A continuación, se presenta un análisis de la exposición al riesgo de crédito de los instrumentos financieros para los cuales se reconocieron provisiones por pérdidas crediticias esperadas. El importe de los activos financieros incluidos en el cuadro adjunto representa la máxima exposición al riesgo de crédito de dichos activos, incluye los acuerdos en adelantos en cuenta corriente no utilizados y también los saldos no utilizados de tarjetas de crédito:

	31 de marzo de 2026			Total
	Etapa 1	Etapa 2	Etapa 3	
Documentos descontados	792.277.213	25.715.210	16.607.351	<b>834.599.774</b>
Préstamos a sola firma	408.752.884	27.264.579	43.401.064	<b>479.418.527</b>
Adelantos	436.691.574	20.361.296	17.674.002	<b>474.726.872</b>
Hipotecarios	288.904.052	104.845.905	6.831.986	<b>400.581.943</b>
Prendarios	222.863.994	27.247.032	28.021.046	<b>278.132.072</b>
Préstamos personales	195.875.545	242.490.829	55.626.334	<b>493.992.708</b>
Tarjeta de crédito	793.713.833	212.821.848	38.826.711	<b>1.045.362.392</b>
Comercio exterior	778.397.341	32.619.031	18.961.306,00	<b>829.977.678</b>
Otras financiaciones	301.886.705	8.163.532	1.837.206,00	<b>311.887.443</b>
Otros créditos por intermediación financiera	6.938.536	548.607	40.612	<b>7.527.755</b>
Créditos por arrendamientos financieros	112.894.775	3.178.435	5.536.552	<b>121.609.762</b>
<b>Total</b>	<b>4.339.196.452</b>	<b>705.256.304</b>	<b>233.364.170</b>	<b>5.277.816.926</b>

**1.2.2. Previsión por riesgo de crédito**

La previsión por riesgo de crédito reconocida en el período/ejercicio se ve afectada por una variedad de factores, como se describe a continuación:

- Transferencias entre la Etapa 1 y las Etapas 2 o 3 debido a que los instrumentos financieros experimentan aumentos (o disminuciones) significativos del riesgo de crédito o se deterioran en el período/ejercicio, y el consiguiente "aumento" (o "disminución") entre las PCE a 12 meses y Lifetime;
- Asignaciones adicionales para nuevos instrumentos financieros reconocidos durante el período/ejercicio, así como desafectaciones para instrumentos financieros dados de baja en el período/ejercicio;
- Impacto en la medición de PCE de los cambios en PD, EAD y LGD en el período/ejercicio, derivados de la actualización periódica de los inputs a los modelos;
- Impactos en la medición de PCE debido a cambios realizados en modelos y supuestos;
- Impactos debidos al paso del tiempo como consecuencia de la actualización del valor presente;

Véase nuestro informe de fecha  
6 de mayo de 2026  
PRICE WATERHOUSE & CO. S.R.L.

(Socio)

C.P.C.E.C.A.B.A T°1 – F°17  
Dr. Sebastián Morazzo  
Contador Público (U.M.)  
C.P.C.E.C.A.B.A  
T° 347 F° 159

Julio Patricio Supervielle  
Presidente

Por Comisión Fiscalizadora

Miriam Beatriz Arana  
Sindica  
Contadora Pública (U.B.A.)  
C.P.C.E.C.A.B.A. T°147 F°223

**Notas a los Estados Financieros Condensados Intermedios Consolidados**  
(cifras expresadas en moneda homogénea en miles de pesos)

- Conversiones a moneda local para activos denominados en monedas extranjeras y otros movimientos;
- y
- Activos financieros dados de baja durante el período/ejercicio y aplicación de provisiones relacionadas con activos dados de baja del balance durante el período/ejercicio.

Los siguientes cuadros explican los cambios en la provisión por riesgo de crédito correspondientes al Grupo entre el inicio y el cierre del período/ejercicio debido a los factores indicados a continuación al 31 de marzo de 2026 y 31 de diciembre de 2025:

	Etapa 1	Etapa 2	Etapa 3	Total
	PCE a 12 meses	PCE lifetime	PCE lifetime	
<b>Provisión por riesgo de crédito al 31/12/2025</b>	<b>46.820.423</b>	<b>60.050.869</b>	<b>152.563.755</b>	<b>259.435.047</b>
Transferencias:				
desde Etapa 1 a Etapa 2	(7.809.909)	24.880.229	-	<b>17.070.320</b>
desde Etapa 1 a Etapa 3	(920.441)	-	7.461.950	<b>6.541.509</b>
desde Etapa 2 a Etapa 3	-	(13.931.800)	34.153.580	<b>20.221.780</b>
desde Etapa 2 a Etapa 1	3.022.179	(7.769.900)	-	<b>(4.747.721)</b>
desde Etapa 3 a Etapa 2	-	912.792	(3.782.132)	<b>(2.869.340)</b>
desde Etapa 3 a Etapa 1	61.847	-	(2.169.067)	<b>(2.107.220)</b>
Altas	6.315.805	-	-	<b>6.315.805</b>
Cobranzas	(11.298.872)	(12.909.978)	(7.683.727)	<b>(31.892.577)</b>
Devengamientos	1.030.454	8.495.295	46.807.376	<b>56.333.125</b>
Incobrables dados de baja	(331.476)	(959.085)	(51.823.642)	<b>(53.114.203)</b>
Venta de cartera	-	-	-	-
Diferencia de cotización y otros movimientos	107.584	65.519	153.334	<b>326.437</b>
Resultado monetario	(4.029.058)	(5.150.757)	(11.529.860)	<b>(20.709.675)</b>
<b>Provisión por riesgo de crédito al 31/03/2026</b>	<b>32.968.536</b>	<b>53.683.184</b>	<b>164.151.567</b>	<b>250.803.287</b>

	Etapa 1	Etapa 2	Etapa 3	Total
	PCE a 12 meses	PCE lifetime	PCE lifetime	
<b>Provisión por riesgo de crédito al 31/12/2024</b>	<b>31.658.662</b>	<b>19.318.165</b>	<b>25.902.463</b>	<b>76.879.290</b>
Transferencias:				
desde Etapa 1 a Etapa 2	(3.141.798)	21.934.178	-	<b>18.792.380</b>
desde Etapa 1 a Etapa 3	(584.081)	-	23.494.329	<b>22.910.248</b>
desde Etapa 2 a Etapa 3	-	(437.677)	4.674.825	<b>4.237.148</b>
desde Etapa 2 a Etapa 1	1.366.716	(2.742.176)	-	<b>(1.375.460)</b>
desde Etapa 3 a Etapa 2	-	30.224	(554.270)	<b>(524.046)</b>
desde Etapa 3 a Etapa 1	6.421	-	(457.206)	<b>(450.785)</b>
Altas	27.756.127	-	-	<b>27.756.127</b>
Cobranzas	(10.207.820)	(7.485.495)	(14.651.322)	<b>(32.344.637)</b>
Devengamientos	8.046.970	33.900.493	178.006.790	<b>219.954.253</b>
Incobrables dados de baja	(845.527)	(1.126.746)	(58.613.925)	<b>(60.586.198)</b>
Venta de cartera	-	-	(3.529.992)	<b>(3.529.992)</b>
Diferencia de cotización y otros movimientos	293.893	1.215.597	249.595	<b>1.759.085</b>
Resultado monetario	(7.529.140)	(4.555.694)	(1.957.532)	<b>(14.042.366)</b>
<b>Provisión por riesgo de crédito al 31/12/2025</b>	<b>46.820.423</b>	<b>60.050.869</b>	<b>152.563.755</b>	<b>259.435.047</b>

Véase nuestro informe de fecha  
6 de mayo de 2026  
PRICE WATERHOUSE & CO. S.R.L.

Por Comisión Fiscalizadora

(Socio)  
C.P.C.E.C.A.B.A T°1 – F°17  
Dr. Sebastián Morazzo  
Contador Público (U.M.)  
C.P.C.E.C.A.B.A  
T° 347 F° 159

Julio Patricio Supervielle  
Presidente

Miriam Beatriz Arana  
Sindica  
Contadora Pública (U.B.A.)  
C.P.C.E.C.A.B.A. T°147 F°223

**Notas a los Estados Financieros Condensados Intermedios Consolidados**  
(cifras expresadas en moneda homogénea en miles de pesos)

	Etapa 1	Etapa 2	Etapa 3	Total
	PCE a 12 meses	PCE lifetime	PCE lifetime	
<b>Activos antes de provisiones al 31/12/2025</b>	<b>4.118.667.804</b>	<b>288.291.717</b>	<b>206.397.473</b>	<b>4.613.356.994</b>
Transferencias:				
desde Etapa 1 a Etapa 2	(364.243.780)	364.243.780	-	-
desde Etapa 1 a Etapa 3	(10.831.507)	-	10.831.507	-
desde Etapa 2 a Etapa 3	-	(44.462.413)	44.462.413	-
desde Etapa 2 a Etapa 1	143.052.532	(143.052.532)	-	-
desde Etapa 3 a Etapa 2	-	5.276.064	(5.276.064)	-
desde Etapa 3 a Etapa 1	2.984.283	-	(2.984.283)	-
Altas	1.517.590.526	-	-	<b>1.517.590.526</b>
Cobranzas	(1.685.600.835)	(50.214.197)	(20.938.786)	<b>(1.756.753.818)</b>
Devengamientos	122.684.779	196.428.282	68.336.511	<b>387.449.572</b>
Incobrables dados de baja	(331.476)	(959.085)	(51.823.642)	<b>(53.114.203)</b>
Venta de cartera	-	-	-	-
Diferencia de cotización y otros movimientos	38.823.468	490.617	533.482	<b>39.847.567</b>
Resultado monetario	(357.275.411)	(24.842.561)	(16.174.441)	<b>(398.292.413)</b>
<b>Activos antes de provisiones al 31/03/2026</b>	<b>3.525.520.383</b>	<b>591.199.672</b>	<b>233.364.170</b>	<b>4.350.084.225</b>

	Etapa 1	Etapa 2	Etapa 3	Total
	PCE a 12 meses	PCE lifetime	PCE lifetime	
<b>Activos antes de provisiones al 31/12/2024</b>	<b>3.428.478.659</b>	<b>111.090.419</b>	<b>41.737.576</b>	<b>3.581.306.654</b>
Transferencias:				
desde Etapa 1 a Etapa 2	(119.520.601)	119.520.601	-	-
desde Etapa 1 a Etapa 3	(28.003.646)	-	28.003.646	-
desde Etapa 2 a Etapa 3	-	(4.188.924)	4.188.924	-
desde Etapa 2 a Etapa 1	25.684.339	(25.684.339)	-	-
desde Etapa 3 a Etapa 2	-	650.100	(650.100)	-
desde Etapa 3 a Etapa 1	1.093.162	-	(1.093.162)	-
Altas	2.893.404.867	-	-	<b>2.893.404.867</b>
Cobranzas	(1.593.147.340)	(35.815.691)	(16.949.295)	<b>(1.645.912.326)</b>
Devengamientos	153.788.341	145.559.840	216.892.304	<b>516.240.485</b>
Incobrables dados de baja	(845.527)	(1.126.746)	(58.613.925)	<b>(60.586.198)</b>
Venta de cartera	-	-	(3.529.992)	<b>(3.529.992)</b>
Diferencia de cotización y otros movimientos	180.596.378	4.851.486	2.166.697	<b>187.614.561</b>
Resultado monetario	(822.860.828)	(26.565.029)	(5.755.200)	<b>(855.181.057)</b>
<b>Activos antes de provisiones al 31/12/2025</b>	<b>4.118.667.804</b>	<b>288.291.717</b>	<b>206.397.473</b>	<b>4.613.356.994</b>

Los siguientes cuadros explican la clasificación de préstamos y otras financiaciones por etapa correspondientes al Grupo al 31 de marzo de 2026 y 31 de diciembre de 2025:

	31 de marzo de 2026			Total
	Etapa 1	Etapa 2	Etapa 3	
Documentos descontados	792.277.213	25.715.210	16.607.351	<b>834.599.774</b>
Préstamos a sola firma	408.752.884	27.264.579	43.401.064	<b>479.418.527</b>
Adelantos	203.799.064	14.625.280	17.674.002	<b>236.098.346</b>
Hipotecarios	288.904.052	104.845.905	6.831.986	<b>400.581.943</b>

Véase nuestro informe de fecha  
6 de mayo de 2026  
PRICE WATERHOUSE & CO. S.R.L.

(Socio)

C.P.C.E.C.A.B.A T°1 - F°17  
Dr. Sebastián Morazzo  
Contador Público (U.M.)  
C.P.C.E.C.A.B.A  
T° 347 F° 159

Julio Patricio Supervielle  
Presidente

Por Comisión Fiscalizadora

Miriam Beatriz Arana  
Sindica  
Contadora Pública (U.B.A.)  
C.P.C.E.C.A.B.A. T°147 F°223

**Notas a los Estados Financieros Condensados Intermedios Consolidados**  
(cifras expresadas en moneda homogénea en miles de pesos)

	31 de marzo de 2026			Total
	Etapa 1	Etapa 2	Etapa 3	
Prendarios	222.863.994	27.247.032	28.021.046	<b>278.132.072</b>
Préstamos personales	195.875.545	242.490.829	55.626.334	<b>493.992.708</b>
Tarjeta de crédito	212.930.274	104.501.232	38.826.711	<b>356.258.217</b>
Comercio exterior	778.397.341	32.619.031	18.961.306,00	<b>829.977.678</b>
Otras financiaciones	301.886.705	8.163.532	1.837.206,00	<b>311.887.443</b>
Otros créditos por intermediación financiera	6.938.536	548.607	40.612	<b>7.527.755</b>
Créditos por arrendamientos financieros	112.894.775	3.178.435	5.536.552	<b>121.609.762</b>
<b>Subtotal</b>	<b>3.525.520.383</b>	<b>591.199.672</b>	<b>233.364.170</b>	<b>4.350.084.225</b>
Previsiones	(32.968.536)	(53.683.184)	(164.151.567)	(250.803.287)
<b>Total</b>	<b>3.492.551.847</b>	<b>537.516.488</b>	<b>69.212.603</b>	<b>4.099.280.938</b>

	31 de diciembre de 2025			Total
	Etapa 1	Etapa 2	Etapa 3	
Documentos descontados	737.431.836	8.708.611	14.597.977	<b>760.738.424</b>
Préstamos a sola firma	418.737.922	19.908.766	31.946.317	<b>470.593.005</b>
Adelantos	399.992.426	6.681.081	14.776.349	<b>421.449.856</b>
Hipotecarios	392.221.500	7.989.497	6.548.100	<b>406.759.097</b>
Prendarios	235.903.972	40.962.057	31.438.870	<b>308.304.899</b>
Préstamos personales	359.454.438	121.139.774	57.341.525	<b>537.935.737</b>
Tarjeta de crédito	307.544.773	67.111.144	34.031.768	<b>408.687.685</b>
Comercio exterior	817.400.128	10.663.291	9.570.970	<b>837.634.389</b>
Otras financiaciones	324.369.620	1.422.070	1.707.637	<b>327.499.327</b>
Otros créditos por intermediación financiera	12.758.224	846.438	19.242	<b>13.623.904</b>
Créditos por arrendamientos financieros	112.852.965	2.858.988	4.418.718	<b>120.130.671</b>
<b>Subtotal</b>	<b>4.118.667.804</b>	<b>288.291.717</b>	<b>206.397.473</b>	<b>4.613.356.994</b>
Previsiones	(46.820.423)	(60.050.869)	(152.563.755)	(259.435.047)
<b>Total</b>	<b>4.071.847.381</b>	<b>228.240.848</b>	<b>53.833.718</b>	<b>4.353.921.947</b>

### 1.3. Consolidación

Subsidiarias son aquellas entidades (o participadas), incluidas las entidades estructuradas, en las que el Grupo posee control porque (i) tiene el poder para dirigir actividades relevantes de la participada, que afectan significativamente sus rendimientos, (ii) tiene exposición, o derechos, a rendimientos variables por su participación en la participada, y (iii) tiene la capacidad de usar su poder sobre la participada para afectar el monto de los rendimientos del inversor. La existencia y el efecto de los derechos sustantivos, incluidos los derechos sustantivos de voto potencial, se tienen en cuenta al evaluar si el Grupo tiene poder sobre otra entidad. Para que un derecho sea sustantivo, el titular debe tener la capacidad práctica de ejercer ese derecho cuando sea necesario tomar decisiones sobre la dirección de las actividades relevantes de la entidad. El Grupo puede tener control sobre una entidad, incluso cuando tenga menos de la mayoría de los derechos de voto.

Véase nuestro informe de fecha  
6 de mayo de 2026  
PRICE WATERHOUSE & CO. S.R.L.

(Socio)

C.P.C.E.C.A.B.A T°1 – F°17  
Dr. Sebastián Morazzo  
Contador Público (U.M.)  
C.P.C.E.C.A.B.A  
T° 347 F°159

Julio Patricio Supervielle  
Presidente

Por Comisión Fiscalizadora

Miriam Beatriz Arana  
Sindica  
Contadora Pública (U.B.A.)  
C.P.C.E.C.A.B.A. T°147 F°223

**Notas a los Estados Financieros Condensados Intermedios Consolidados**  
(cifras expresadas en moneda homogénea en miles de pesos)

Asimismo, los derechos protectores de otros inversores, como los que se relacionan con cambios sustantivos en las actividades de la participada o se aplican sólo en circunstancias excepcionales, no impiden que el Grupo tenga poder sobre una participada. Las subsidiarias se consolidan desde la fecha en que se transfiere el control al Grupo, dejándose de consolidar a partir de la fecha en que cesa el control.

Se detallan en el siguiente cuadro las subsidiarias objeto de consolidación:

Sociedad	Carácter	Domicilio legal	Actividad principal	Porcentaje de participación			
				31/03/2026		31/12/2025	
				Directa	Directa más indirecta	Directa	Directa más indirecta
Banco Supervielle S.A.	Controlada	Reconquista 330, C.A.B.A., Argentina	Banco comercial	97,12%	99,90% <sup>(1)</sup>	97,12%	99,90% <sup>(1)</sup>
Supervielle Asset Management S.A.	Controlada	San Martín 344, C.A.B.A., Argentina	Sociedad gerente de FCI	95,00%	100,00%	95,00%	100,00%
Sofital S.A.U.F. e I.	Controlada	San Martín 344, piso 16, C.A.B.A., Argentina	Operaciones financieras y administración de valores mobiliarios	100,00%	100,00%	100,00%	100,00%
Espacio Cordial de Servicios S.A.	Controlada	Avda. Gral. San Martín 731, 1° piso - Mendoza - Argentina	Comercialización de productos y servicios	95,00%	100,00%	95,00%	100,00%
Supervielle Seguros S.A.	Controlada	Reconquista 320, Piso 1, C.A.B.A., Argentina	Compañía de seguros	95,00%	100,00%	95,00%	100,00%
Micro Lending S.A.U.	Controlada	San Martín 344, piso 16, Buenos Aires	Inversiones financieras	100,00%	100,00%	100,00%	100,00%
InvertirOnline S.A.U.	Controlada	Humboldt 1550, 2° piso, Unidad Funcional 201, C.A.B.A., Argentina	Agente de liquidación y compensación propio	-	100,00%	-	100,00%
Portal Integral de Inversiones S.A.U.	Controlada	San Martín 344, piso 15, C.A.B.A., Argentina	Representaciones	-	100,00%	-	100,00%
IOL Holding S.A.	Controlada	Treinta y tres 1271, Montevideo, Uruguay	Actividad financiera	99,99%	100,00%	99,99%	100,00%
IOL Agente de Valores S.A.	Controlada	Gral Dr. Arturo J Balañas 1145 Piso 6. Montevideo, Uruguay	Actividad financiera	-	100,00%	-	100,00%
Supervielle Productores Asesores de Seguros S.A.	Controlada	Reconquista 320, piso 1, C.A.B.A., Argentina	Broker de seguros	95,24%	100,00%	95,24%	100,00%
Bolsillo Digital S.A.U. (en liquidación)	Controlada	San Martín 344, piso 16. C.A.B.A., Argentina	Servicios informáticos	-	100,00%	-	100,00%
Supervielle Agente de Negociación S.A.U.	Controlada	Bartolomé Mitre 434, piso 5. C.A.B.A., Argentina	Agente de liquidación y compensación	100,00%	100,00%	100,00%	100,00%

(1) La participación de Grupo Supervielle S.A. directa e indirecta en los votos en Banco Supervielle S.A. asciende a 99,87% al 31/03/26 y al 31/12/25.

Véase nuestro informe de fecha  
6 de mayo de 2026  
PRICE WATERHOUSE & CO. S.R.L.

Por Comisión Fiscalizadora

(Socio)  
C.P.C.E.C.A.B.A T°1 – F°17  
Dr. Sebastián Morazzo  
Contador Público (U.M.)  
C.P.C.E.C.A.B.A  
T° 347 F°159

Julio Patricio Supervielle  
Presidente

Miriam Beatriz Arana  
Sindica  
Contadora Publica (U.B.A.)  
C.P.C.E.C.A.B.A. T°147 F°223

**Notas a los Estados Financieros Condensados Intermedios Consolidados**  
(cifras expresadas en moneda homogénea en miles de pesos)

**2. Políticas y estimaciones contables críticas**

La preparación de estados financieros condensados intermedios consolidados de conformidad con el marco contable establecido por el B.C.R.A. requiere el uso de ciertas estimaciones contables críticas. También requiere que la Gerencia ejerza su juicio en el proceso de aplicación de las normas contables establecidas por el B.C.R.A. para establecer las políticas contables del Grupo.

El Grupo ha identificado las siguientes áreas que implican un mayor grado de juicio o complejidad, o áreas en las que los supuestos y estimaciones son significativos para los estados financieros, resultando esenciales para la comprensión de los riesgos informativos contables/financieros subyacentes:

**(a) Valor razonable de derivados y otros instrumentos financieros**

El valor razonable de los instrumentos financieros que no se cotizan en los mercados activos son determinados usando técnicas de valuación. Dichas técnicas, son validadas y revisadas periódicamente por personal calificado independiente del área que las creó. Todos los modelos son evaluados y ajustados antes de ser usados, para asegurar que los resultados reflejen la información actual y precios comparativos del mercado. En lo posible, los modelos usan solamente información observable; sin embargo, ciertos factores, como las tasas implícitas en la última licitación disponible para valores similares y las curvas de tasas al contado, requieren el uso de estimaciones. Los cambios en los supuestos acerca de estos factores pueden afectar el valor razonable reportado de los instrumentos financieros.

**(b) Pérdidas por deterioro de préstamos y anticipos**

El Grupo reconoce las pérdidas crediticias bajo el método de pérdida crediticia esperada (PCE) incluido en la NIIF 9. Los juicios más significativos del modelo se relacionan con definir lo que se considera un aumento significativo en el riesgo de crédito y hacer suposiciones y estimaciones para incorporar información relevante sobre eventos pasados, las condiciones actuales y las proyecciones de las condiciones económicas. El impacto de los pronósticos de condiciones económicas se determina en base al promedio ponderado de tres escenarios macroeconómicos desarrollados internamente que tienen en cuenta las perspectivas económicas del Grupo derivadas de las variables macroeconómicas previstas, que incluyen, tasa de interés BADLAR, tasa de inflación, salarios del sector privado real, estimador mensual de actividad económica (EMAE), préstamos reales al sector privado y depósitos al sector privado. Un alto grado de incertidumbre está involucrado en hacer estimaciones usando suposiciones que son altamente subjetivas y muy sensibles a los factores de riesgo.

La Nota 1.2, proporciona más detalle sobre cómo se mide la previsión para pérdidas crediticias esperadas (PCE).

**(c) Deterioro de activos no financieros**

Los activos intangibles con vidas finitas y propiedades, planta y equipo se amortizan o deprecian a lo largo de su vida útil estimada en forma lineal. El Grupo monitorea las condiciones relacionadas con estos activos para determinar si los eventos y circunstancias justifican una revisión de las vidas útiles restantes y, consecuentemente, de las pertinentes depreciaciones o amortizaciones y si existen factores o circunstancias que impliquen un deterioro en el valor de los activos que no pueda ser recuperado.

El Grupo ha aplicado el juicio en la identificación de los indicadores de deterioro de propiedad, planta y equipo y activos intangibles que amortizan. El Grupo no ha identificado indicios de deterioro para ninguno de los

Véase nuestro informe de fecha  
6 de mayo de 2026  
PRICE WATERHOUSE & CO. S.R.L.

(Socio)

C.P.C.E.C.A.B.A T°1 – F°17  
Dr. Sebastián Morazzo  
Contador Público (U.M.)  
C.P.C.E.C.A.B.A  
T° 347 F° 159

Julio Patricio Supervielle  
Presidente

Por Comisión Fiscalizadora

Miriam Beatriz Arana  
Sindica  
Contadora Pública (U.B.A.)  
C.P.C.E.C.A.B.A. T°147 F°223

**Notas a los Estados Financieros Condensados Intermedios Consolidados**  
(cifras expresadas en moneda homogénea en miles de pesos)

períodos/ejercicios presentados en los estados financieros condensados intermedios consolidados, por lo cual no se ha estimado ningún valor recuperable.

**(d) Impuesto a las ganancias e impuesto diferido**

Se requiere un juicio significativo al determinar los pasivos y activos por impuestos corrientes y diferidos. El impuesto corriente se provisiona de acuerdo con los montos que se espera pagar y el impuesto diferido se provisiona sobre las diferencias temporarias entre las bases impositivas de los activos y pasivos y sus valores en libros, a las alícuotas que se espera estén vigentes al momento de su reversión.

Se reconoce un activo por impuesto diferido en la medida en que exista la probabilidad de que se disponga de ganancias imponibles futuras contra las cuales se puedan utilizar las diferencias temporarias, basado en los presupuestos de la gerencia con respecto a los montos y la oportunidad de las ganancias imponibles futuras.

Luego se debe determinar la posibilidad de que los activos por impuesto diferido se utilicen y compensen contra ganancias imponibles futuras. Los resultados reales pueden diferir de estas estimaciones, por ejemplo, cambios en la legislación impositiva o el resultado de la revisión definitiva de las declaraciones juradas de impuestos por parte del fisco y los tribunales fiscales.

Las ganancias fiscales futuras y la cantidad de beneficios fiscales que son probables en el futuro se basan en un plan de negocios a mediano plazo preparado por la administración el cual se basa en expectativas que se consideran razonables.

**(e) Pagos basados en acciones**

La estimación del valor razonable de los pagos basados en acciones requiere la determinación del modelo de valoración más apropiado, el cual depende de los términos y condiciones del otorgamiento. Esta estimación también requiere la determinación de los supuestos más apropiados para el modelo de valoración, incluida la vida remanente de la opción de acciones, la volatilidad y el rendimiento de las acciones.

Para la medición del valor razonable de los pagos basados en acciones en la fecha de otorgamiento, el Grupo utiliza el modelo de Black & Scholes. El importe en libros, las hipótesis y los modelos utilizados para estimar el valor razonable de las transacciones con pagos basados en acciones se revelan en la Nota 16.


**3. Información por segmentos**

El Grupo determina los segmentos operativos sobre la base de los informes de gestión que son revisados por el Directorio y el personal clave de la gerencia, y los actualiza a medida que los mismos presentan cambios.

Los clientes del Banco reciben los siguientes servicios:

- Segmento de Banca Personas y Negocios:
  - Pequeñas empresas, particulares y empresas con ventas anuales de hasta 5.500.000
  - “PYMES”, empresas con ventas anuales superiores a 5.500.000 e inferiores a 25.000.000
- Segmento de Banca Corporativa:
  - Medianas y grandes empresas con ventas anuales superiores a 25.000.000 e inferiores a 34.000.000
  - Grandes corporaciones, compañías con ventas anuales de más de 34.000.000.

Véase nuestro informe de fecha  
6 de mayo de 2026  
PRICE WATERHOUSE & CO. S.R.L.

  
(Socio)  
C.P.C.E.C.A.B.A T°1 – F°17  
Dr. Sebastián Morazzo  
Contador Público (U.M.)  
C.P.C.E.C.A.B.A  
T° 347 F° 159

Julio Patricio Supervielle  
Presidente

Por Comisión Fiscalizadora

Miriam Beatriz Arana  
Sindica  
Contadora Pública (U.B.A.)  
C.P.C.E.C.A.B.A. T°147 F°223

**Notas a los Estados Financieros Condensados Intermedios Consolidados**  
(cifras expresadas en moneda homogénea en miles de pesos)

El Grupo considera el negocio teniendo en cuenta los tipos de productos y servicios ofrecidos, identificando de esta forma los siguientes segmentos operativos:

- a- Banca Personas y Negocios: a través de este segmento, Supervielle ofrece una amplia gama de productos y servicios financieros diseñados para satisfacer las necesidades de personas físicas, emprendedores y pequeñas empresas y Pymes.
- b- Banca Corporativa – Incluye los servicios de asesoramiento en materia corporativa y financiera, así como la gestión de activos y el otorgamiento de financiaciones a Pymes, empresas medianas y grandes empresas.
- c- Tesorería – Este segmento es el responsable de la asignación de liquidez de la Entidad según las necesidades de las bancas y sus necesidades propias. El segmento Tesorería implementa las políticas de gestión de riesgo financiero del Grupo, gestiona las operaciones de su mesa de dinero, distribuye productos financieros, por ejemplo, valores negociables, y desarrolla negocios con los clientes del sector financiero y no financiero mayorista.
- d- Seguros: Incluye el otorgamiento de productos de seguros, principalmente seguros de accidentes personales, bolso protegido y seguro de vida.
- e- Administración Fondos Comunes de Inversión y Otros Segmentos: Supervielle ofrece una variedad de otros servicios a sus clientes, incluidos productos de fondos mutuos a través de Supervielle Asset Management S.A., servicios de corretaje minorista a través de InvertirOnline S.A.U., y productos no financieros a través de Espacio Cordial Servicios S.A.

Los resultados operativos de los distintos segmentos operativos del Grupo se monitorean por separado con el propósito de tomar decisiones sobre la asignación de recursos y la evaluación del desempeño de cada uno de los segmentos. El desempeño de estos es evaluado basado en las ganancias o pérdidas operativas y es medido consistentemente con las ganancias y pérdidas operativas del estado de resultados consolidado.

Cuando ocurre alguna transacción, la misma es realizada entre los segmentos operativos de manera similar a las transacciones realizadas con terceros. Los ingresos, los gastos y los resultados producidos por las transferencias entre los segmentos operativos son luego eliminadas de la consolidación.

El Grupo no presenta información por segmentos geográficos porque no existen explotaciones en entornos económicos con riesgos y rendimientos que sean significativamente diferentes.

Durante el presente período se han realizado cambios en la base de asignación del costo de capital a los distintos segmentos del Banco. La información comparativa expuesta en la presente nota ha sido adecuada a efectos de su comparabilidad.

A continuación, se presenta la información por segmentos pertinente al 31 de marzo 2026, 31 de diciembre 2025 y 31 de marzo 2025 respectivamente:

Véase nuestro informe de fecha  
6 de mayo de 2026  
PRICE WATERHOUSE & CO. S.R.L.

(Socio)

C.P.C.E.C.A.B.A T°1 – F°17  
Dr. Sebastián Morazzo  
Contador Público (U.M.)  
C.P.C.E.C.A.B.A  
T° 347 F° 159

Julio Patricio Supervielle  
Presidente

Por Comisión Fiscalizadora

Miriam Beatriz Arana  
Sindica  
Contadora Pública (U.B.A.)  
C.P.C.E.C.A.B.A. T°147 F°223

**Notas a los Estados Financieros Condensados Intermedios Consolidados**  
(cifras expresadas en moneda homogénea en miles de pesos)

Resultado por segmentos	Banca Personas y Negocios	Banca Corporativa	Tesorería	Seguros	Adm. FCI y Otros segmentos	Ajustes	Total al 31.03.2026
Ingresos por intereses	232.798.570	113.040.158	102.878.263	770.428	4.172.989	1.318.757	454.979.165
Egresos por intereses	(58.938.027)	(40.598.693)	(139.731.684)	(216.331)	(3.032.495)	161.346	(242.355.884)
Distribución de resultados por tesorería	(64.540.354)	(44.737.475)	109.277.829	-	-	-	-
<b>Resultado neto por intereses</b>	<b>109.320.189</b>	<b>27.703.990</b>	<b>72.424.408</b>	<b>554.097</b>	<b>1.140.494</b>	<b>1.480.103</b>	<b>212.623.281</b>
Ingresos por comisiones	38.362.281	6.291.872	2.410.270	-	20.889.904	(1.318.309)	66.636.018
Egresos por comisiones	(10.624.645)	(899.048)	(1.844.804)	-	(1.651.945)	97.163	(14.923.279)
Resultado por actividad de seguros	-	-	-	7.559.541	-	1.238.643	8.798.184
<b>Resultado neto por comisiones</b>	<b>27.737.636</b>	<b>5.392.824</b>	<b>565.466</b>	<b>7.559.541</b>	<b>19.237.959</b>	<b>17.497</b>	<b>60.510.923</b>
<b>Subtotal</b>	<b>137.057.825</b>	<b>33.096.814</b>	<b>72.989.874</b>	<b>8.113.638</b>	<b>20.378.453</b>	<b>1.497.600</b>	<b>273.134.204</b>
Resultado neto por medición de instrumentos financieros a valor razonable con cambios en resultados	394.650	708.423	(10.729.422)	2.374.774	10.619.341	(199.150)	3.168.616
Resultado por baja de activos medidos a costo amortizado	-	-	594.949	-	-	(1.118)	593.831
Diferencia de cotización de oro y moneda extranjera	1.068.965	(1.482.178)	38.344.587	(1)	341.740	(2.514)	38.270.599
<b>Subtotal</b>	<b>1.463.615</b>	<b>(773.755)</b>	<b>28.210.114</b>	<b>2.374.773</b>	<b>10.961.081</b>	<b>(202.782)</b>	<b>42.033.046</b>
Resultado por exposición a cambios en el poder adquisitivo de la moneda	(49.290)	-	(28.286.251)	(2.822.844)	(8.399.629)	(2.049.974)	(41.607.988)
Otros ingresos operativos	13.198.020	2.765.530	396.979	50.178	4.103.753	(1.746.119)	18.768.341
Cargo por incobrabilidad	(62.632.650)	(4.180.551)	(803.703)	-	3.393	349	(67.613.162)
<b>Ingreso operativo neto</b>	<b>89.037.520</b>	<b>30.908.038</b>	<b>72.507.013</b>	<b>7.715.745</b>	<b>27.047.051</b>	<b>(2.500.926)</b>	<b>224.714.441</b>
Beneficios al personal	(82.720.724)	(12.940.833)	(5.006.707)	(1.499.464)	(7.355.574)	(1.649.731)	(111.173.033)
Gastos de administración	(45.296.720)	(5.718.842)	(2.224.716)	(251.193)	(6.353.506)	739.772	(59.105.205)
Depreciaciones y desvalorizaciones de bienes	(14.777.563)	(4.006.662)	(2.763.205)	(180.280)	(156.247)	(316.840)	(22.200.797)
Otros gastos operativos	(28.099.291)	(12.428.247)	(13.814.148)	(26.316)	(1.614.507)	1.393.510	(54.588.999)
<b>Resultado operativo</b>	<b>(81.856.778)</b>	<b>(4.186.546)</b>	<b>48.698.237</b>	<b>5.758.492</b>	<b>11.567.217</b>	<b>(2.334.215)</b>	<b>(22.353.593)</b>
Resultado por asociadas y negocios conjuntos	-	-	-	-	5.714.807	(5.714.807)	-
<b>Resultado antes de impuesto a las ganancias</b>	<b>(81.856.778)</b>	<b>(4.186.546)</b>	<b>48.698.237</b>	<b>5.758.492</b>	<b>17.282.024</b>	<b>(8.049.022)</b>	<b>(22.353.593)</b>
Impuesto a las ganancias	28.174.638	1.352.147	(18.779.851)	(1.985.211)	(3.571.743)	72.824	5.262.804
<b>Resultado neto del período</b>	<b>(53.682.140)</b>	<b>(2.834.399)</b>	<b>29.918.386</b>	<b>3.773.281</b>	<b>13.710.281</b>	<b>(7.976.198)</b>	<b>(17.090.789)</b>
Resultado neto del período atribuible a los propietarios de la controladora	(53.682.140)	(2.834.399)	29.918.386	3.773.281	13.710.281	(7.946.088)	(17.060.679)
Resultado neto del período atribuible a participaciones no controladoras	-	-	-	-	-	(30.110)	(30.110)
<b>Otros resultados integrales</b>	<b>-</b>	<b>-</b>	<b>1.673.231</b>	<b>-</b>	<b>(349.115)</b>	<b>29.736</b>	<b>1.353.852</b>
Otros resultados integrales atribuible a los propietarios de la controladora	-	-	1.673.231	-	(349.115)	28.032	1.352.148
Otros resultados integrales atribuible a participaciones no controladoras	-	-	-	-	-	1.704	1.704
<b>Resultado integral del período</b>	<b>(53.682.140)</b>	<b>(2.834.399)</b>	<b>31.591.617</b>	<b>3.773.281</b>	<b>13.361.166</b>	<b>(7.946.462)</b>	<b>(15.736.937)</b>
Resultado integral del período atribuible a los propietarios de la controladora	(53.682.140)	(2.834.399)	31.591.617	3.773.281	13.361.166	(7.918.056)	(15.708.531)
Resultado integral del período atribuible a participaciones no controladoras	-	-	-	-	-	(28.406)	(28.406)

Activo	Banca Personas y Negocios	Banca Corporativa	Tesorería	Seguros	Adm. FCI y Otros segmentos	Ajustes	Total al 31.03.2026
Efectivo y depósitos en bancos	167.661.657	5.970.781	1.288.332.929	17.335	22.972.152	(1.641.137)	1.483.313.717
Títulos de deuda a valor razonable con cambios en resultados	9.601.956	-	206.655.699	20.698.472	74.657.557	-	311.613.684
Préstamos y otras financiaciones	1.865.173.390	1.983.169.696	31.400.141	(33.236)	2.197.014	(2.333.978)	3.879.573.027
Otros Títulos de Deuda	(297.904)	(21.838)	858.755.349	7.144.483	31.187.931	17.212.804	913.980.825
Otros activos	310.594.566	58.470.691	1.102.315.806	17.031.792	177.938.778	(100.041.665)	1.566.309.968
<b>Total activo</b>	<b>2.352.733.665</b>	<b>2.047.589.330</b>	<b>3.487.459.924</b>	<b>44.858.846</b>	<b>308.953.432</b>	<b>(86.803.976)</b>	<b>8.154.791.221</b>

Pasivo	Banca Personas y Negocios	Banca Corporativa	Tesorería	Seguros	Adm. FCI y Otros segmentos	Ajustes	Total al 31.03.2026
Depósitos	2.511.719.743	1.134.031.120	1.695.787.179	-	-	(1.119.909)	5.340.418.133
Financiaciones recibidas del B.C.R.A. y otras	193.320	14.881	603.758.012	-	1.902.456	(1.921.569)	603.947.100
Obligaciones negociables emitidas	-	-	106.094.604	-	-	-	106.094.604
Otros pasivos	244.374.100	75.630.143	668.978.369	17.610.584	58.896.604	(49.657.418)	1.015.832.382
<b>Total pasivo</b>	<b>2.756.287.163</b>	<b>1.209.676.144</b>	<b>3.074.618.164</b>	<b>17.610.584</b>	<b>60.799.060</b>	<b>(52.698.896)</b>	<b>7.066.292.219</b>

Véase nuestro informe de fecha  
6 de mayo de 2026  
PRICE WATERHOUSE & CO. S.R.L.

(Socio)  
C.P.C.E.C.A.B.A T°1 – F°17  
Dr. Sebastián Morazzo  
Contador Público (U.M.)  
C.P.C.E.C.A.B.A  
T° 347 F° 159

Julio Patricio Supervielle  
Presidente

Por Comisión Fiscalizadora

Miriam Beatriz Arana  
Sindica  
Contadora Pública (U.B.A.)  
C.P.C.E.C.A.B.A. T°147 F°223

Notas a los Estados Financieros Condensados Intermedios Consolidados  
(cifras expresadas en moneda homogénea en miles de pesos)

Resultado por segmentos	Banca Personas y Negocios	Banca Corporativa	Tesorería	Seguros	Adm. FCI y Otros segmentos	Ajustes	Total al 31.03.2025
Ingresos por intereses	216.740.765	69.879.794	108.395.227	31.392	2.004.546	636.275	397.687.999
Egresos por intereses	(34.565.926)	(32.831.567)	(127.407.128)	(191.344)	(5.987.776)	44.322	(200.939.419)
Distribución de resultados por Tesorería	(93.251.525)	(17.668.758)	110.920.283	-	-	-	-
<b>Resultado neto por intereses</b>	<b>88.923.314</b>	<b>19.379.469</b>	<b>91.908.382</b>	<b>(159.952)</b>	<b>(3.983.230)</b>	<b>680.597</b>	<b>196.748.580</b>
Ingresos por comisiones	44.955.437	4.990.168	726.884	-	27.552.722	(1.921.380)	76.303.831
Egresos por comisiones	(13.813.035)	(725.904)	(504.321)	-	(1.111.605)	129.985	(16.024.880)
Resultado por actividad de seguros	-	-	-	9.562.192	-	1.655.613	11.217.805
<b>Resultado neto por comisiones</b>	<b>31.142.402</b>	<b>4.264.264</b>	<b>222.563</b>	<b>9.562.192</b>	<b>26.441.117</b>	<b>(135.782)</b>	<b>71.496.756</b>
<b>Subtotal</b>	<b>120.065.716</b>	<b>23.643.733</b>	<b>92.130.945</b>	<b>9.402.240</b>	<b>22.457.887</b>	<b>544.815</b>	<b>268.245.336</b>
Resultado neto por medición de instrumentos financieros a valor razonable con cambios en resultados	13.804	1.594.720	17.635.685	1.715.542	9.849.401	(93.974)	30.715.178
Resultado por baja de activos medidos a costo amortizado	-	-	5.220.073	-	-	(4.358)	5.215.715
Diferencia de cotización de oro y moneda extranjera	335.137	(259)	(480.331)	740	71.747	15.879	(57.087)
<b>Subtotal</b>	<b>348.941</b>	<b>1.594.461</b>	<b>22.375.427</b>	<b>1.716.282</b>	<b>9.921.148</b>	<b>(82.453)</b>	<b>35.873.806</b>
Resultado por exposición a cambios en el poder adquisitivo de la moneda	(405.610)	-	(44.915.875)	(3.017.351)	(6.370.610)	(815.033)	(55.524.479)
Otros ingresos operativos	9.281.357	3.072.914	886.838	49.213	4.149.698	(1.614.391)	15.825.629
Cargo por incobrabilidad	(43.050.335)	1.072.303	(218.676)	-	-	720	(42.195.988)
<b>Ingreso operativo neto</b>	<b>86.240.069</b>	<b>29.383.411</b>	<b>70.258.659</b>	<b>8.150.384</b>	<b>30.158.123</b>	<b>(1.966.342)</b>	<b>222.224.304</b>
Beneficios al personal	(67.250.180)	(11.635.782)	(5.356.621)	(887.445)	(5.836.714)	843.984	(90.122.758)
Gastos de administración	(43.494.897)	(4.228.786)	(2.859.332)	(157.179)	(5.341.366)	1.224.775	(54.856.785)
Depreciaciones y desvalorizaciones de bienes	(13.814.979)	(3.567.912)	(899.681)	(208.480)	(115.107)	(317.269)	(18.923.428)
Otros gastos operativos	(32.113.745)	(8.117.240)	(4.899.098)	(17.639)	(1.845.317)	2.177.138	(44.815.901)
<b>Resultado operativo</b>	<b>(70.433.732)</b>	<b>1.833.691</b>	<b>56.243.927</b>	<b>6.879.641</b>	<b>17.019.619</b>	<b>1.962.286</b>	<b>13.505.432</b>
Resultado por asociadas y negocios conjuntos	-	-	-	-	6.176.833	(6.176.833)	-
<b>Resultado antes de impuesto de las actividades que continúan</b>	<b>(70.433.732)</b>	<b>1.833.691</b>	<b>56.243.927</b>	<b>6.879.641</b>	<b>23.196.452</b>	<b>(4.214.547)</b>	<b>13.505.432</b>
Impuesto a las ganancias	24.681.176	(641.791)	(17.391.223)	(2.485.184)	(6.425.379)	98.745	(2.163.656)
<b>Resultado neto del período</b>	<b>(45.752.556)</b>	<b>1.191.900</b>	<b>38.852.704</b>	<b>4.394.457</b>	<b>16.771.073</b>	<b>(4.115.802)</b>	<b>11.341.776</b>
Resultado neto del período atribuible a los propietarios de la controladora	(45.752.556)	1.191.900	38.852.704	4.394.457	16.771.073	(4.931.535)	10.526.043
Resultado neto del período atribuible a participaciones no controladoras	-	-	-	-	-	815.733	815.733
<b>Otros resultados integrales</b>	<b>-</b>	<b>-</b>	<b>(2.865.826)</b>	<b>-</b>	<b>447.338</b>	<b>88.411</b>	<b>(2.330.077)</b>
Otros resultados integrales atribuible a los propietarios de la controladora	-	-	(2.865.826)	-	447.338	91.330	(2.327.158)
Otros resultados integrales atribuible a participaciones no controladoras	-	-	-	-	-	(2.919)	(2.919)
<b>Resultado integral del período</b>	<b>(45.752.556)</b>	<b>1.191.900</b>	<b>35.986.878</b>	<b>4.394.457</b>	<b>17.218.411</b>	<b>(4.027.391)</b>	<b>9.011.699</b>
Resultado integral del período atribuible a los propietarios de la controladora	(45.752.556)	1.191.900	35.986.878	4.394.457	17.218.411	(4.840.205)	8.198.885
Resultado integral del período atribuible a participaciones no controladoras	-	-	-	-	-	812.814	812.814

Activo	Banca Personas y Negocios	Banca Corporativa	Tesorería	Seguros	Adm. FCI y Otros segmentos	Ajustes	Total al 31.12.2025
Efectivo y Depósitos en Bancos	225.381.049	12.166.982	1.380.672.481	18.292	133.373.088	(1.425.597)	1.750.186.295
Títulos de deuda a valor razonable con cambios en resultados	2.353.241	8.265.924	178.557.384	16.372.776	69.636.671	(2.120.366)	273.065.630
Préstamos y otras financiaciones	2.070.966.361	2.007.977.062	40.813.002	-	3.015.679	(1.076.709)	4.121.695.395
Otros Títulos de Deuda	-	-	828.059.796	7.009.867	49.902.629	15.037.504	900.009.796
Otros activos	220.298.035	40.524.023	1.127.857.150	16.167.948	171.492.704	(94.062.126)	1.482.277.734
<b>Total Activo</b>	<b>2.518.998.686</b>	<b>2.068.933.991</b>	<b>3.555.959.813</b>	<b>39.568.883</b>	<b>427.420.771</b>	<b>(83.647.294)</b>	<b>8.527.234.850</b>

Véase nuestro informe de fecha  
6 de mayo de 2026  
PRICE WATERHOUSE & CO. S.R.L.

Por Comisión Fiscalizadora

(Socio)  
C.P.C.E.C.A.B.A T°1 – F°17  
Dr. Sebastián Morazzo  
Contador Público (U.M.)  
C.P.C.E.C.A.B.A  
T° 347 F°159

Julio Patricio Supervielle  
Presidente

Miriam Beatriz Arana  
Sindica  
Contadora Pública (U.B.A.)  
C.P.C.E.C.A.B.A. T°147 F°223

**Notas a los Estados Financieros Condensados Intermedios Consolidados**  
(cifras expresadas en moneda homogénea en miles de pesos)

Pasivo	Banca Personas y Negocios	Banca Corporativa	Tesorería	Seguros	Adm. FCI y Otros segmentos	Ajustes	Total al 31.12.2025
Depósitos	2.372.973.065	1.308.431.240	1.923.517.680	-	-	(2.695.375)	5.602.226.610
Financiaci3nes recibidas del B.C.R.A. y otras	243.621	7.799	525.964.131	-	557.772	(581.639)	526.191.684
Obligaciones negociables emitidas	-	-	195.731.608	-	-	(4.353.817)	191.377.791
Otros pasivos	189.836.219	82.919.566	536.287.557	10.493.902	191.289.590	93.387.376	1.104.214.210
<b>Total Pasivo</b>	<b>2.563.052.905</b>	<b>1.391.358.605</b>	<b>3.181.500.976</b>	<b>10.493.902</b>	<b>191.847.362</b>	<b>85.756.545</b>	<b>7.424.010.295</b>

#### 4. Valores razonables

El Grupo clasifica los valores razonables de los instrumentos financieros en 3 niveles, de acuerdo a la calidad de los datos utilizados para su determinaci3n.

Valor razonable nivel 1: el valor razonable de los instrumentos financieros negociados en mercados activos (como derivados negociados p3blicamente, inversiones negociables o disponibles para la venta) se basa en los precios de cotizaci3n de los mercados (sin ajustar) a la fecha de cierre del per3odo/ejercicio. El precio de mercado utilizado en los activos financieros mantenidos por el Grupo es el precio de compra actual. Estos instrumentos se incluyen en el nivel 1.

Valor razonable nivel 2: el valor razonable de instrumentos financieros que no se negocian en mercados activos, por ejemplo, los derivados disponibles fuera de bolsa (over-the-counter), se determina utilizando t3cnicas de valuaci3n que maximizan el uso de informaci3n observable y deposita la menor confianza posible en estimaciones espec3ficas de la gerencia. Si todas las variables relevantes para establecer el valor razonable de un instrumento financiero son observables, el instrumento se incluye en el nivel 2.


Valor razonable nivel 3: si una o m3s variables relevantes no se basan en informaci3n observable de mercado, el instrumento se incluye en el nivel 3.

A continuaci3n, se detallan los instrumentos financieros registrados a valor razonable, al 31 de marzo de 2026 y 31 de diciembre de 2025:

Cartera de instrumentos al 31/03/2026	VR nivel 1	VR nivel 2	VR nivel 3	Total
<b>Activos</b>				
T3tulos de deuda a valor razonable con cambios en resultados	306.322.215	5.291.469	-	311.613.684
Instrumentos derivados	-	8.388.533	-	8.388.533
Otros activos financieros	48.194.054	-	-	48.194.054
Otros t3tulos de deuda	54.443.700	43.919.696	-	98.363.396
Inversiones en instrumentos de patrimonio	3.915.633	-	1.635.824	5.551.457
<b>Total activos</b>	<b>412.875.602</b>	<b>57.599.698</b>	<b>1.635.824</b>	<b>472.111.124</b>
<b>Pasivos</b>				
Pasivos a valor razonable con cambios en resultados	10.207.088	-	-	10.207.088
Otros pasivos financieros	246.456.177	-	-	246.456.177
<b>Total pasivos</b>	<b>256.663.265</b>	<b>-</b>	<b>-</b>	<b>256.663.265</b>

Cartera de instrumentos al 31/12/2025	VR nivel 1	VR nivel 2	VR nivel 3	Total
<b>Activos</b>				
T3tulos de deuda a valor razonable con cambios en resultados	266.151.292	6.914.338	-	273.065.630
Instrumentos derivados	-	10.846.428	-	10.846.428
Otros activos financieros	51.228.926	-	-	51.228.926
Otros t3tulos de deuda	69.195.686	38.725.187	-	107.920.873
Inversiones en instrumentos de patrimonio	4.712.885	-	1.531.830	6.244.715

V3ase nuestro informe de fecha  
6 de mayo de 2026  
PRICE WATERHOUSE & CO. S.R.L.

  
(Socio)  
C.P.C.E.C.A.B.A T°1 – F°17  
Dr. Sebastián Morazzo  
Contador P3blico (U.M.)  
C.P.C.E.C.A.B.A  
T° 347 F°159

Julio Patricio Supervielle  
Presidente

Por Comisi3n Fiscalizadora

Miriam Beatriz Arana  
Sindica  
Contadora P3blica (U.B.A.)  
C.P.C.E.C.A.B.A. T°147 F°223

**Notas a los Estados Financieros Condensados Intermedios Consolidados**  
(cifras expresadas en moneda homogénea en miles de pesos)

Cartera de instrumentos al 31/12/2025	VR nivel 1	VR nivel 2	VR nivel 3	Total
<b>Total activos</b>	<b>391.288.789</b>	<b>56.485.953</b>	<b>1.531.830</b>	<b>449.306.572</b>
<b>Pasivos</b>				
Pasivos a valor razonable con cambios en resultados	759.430	-	-	759.430
Otros pasivos financieros	297.323.659	-	-	297.323.659
<b>Total pasivos</b>	<b>298.083.089</b>	<b>-</b>	<b>-</b>	<b>298.083.089</b>

Se detalla a continuación la evolución de los instrumentos incluidos en valor razonable nivel 3:

Nivel 3	Saldo al 31/12/2025	Transferencias	Altas	Bajas	Resultado	Saldo al 31/03/2026
<b>Activos</b>						
Inversiones en instrumentos de patrimonio	1.531.830		-	-	103.994	1.635.824

La política del Grupo es reconocer transferencias entre los niveles de valores razonables solo a las fechas de cierre de período.

#### Técnicas de valuación

Las técnicas de valuación para la determinación de los valores razonables incluyen:

- Precios de mercado o cotizaciones de instrumentos similares.
- Determinación de valor actual estimado de los instrumentos.

Todas las estimaciones del valor razonable, excepto por los instrumentos de patrimonio en nivel 3, se incluyen en el nivel 2. Para ello, el Grupo utiliza técnicas de valorización por medio de curvas de tasa spot que estiman curvas de rendimiento en base a precios de mercado. Las mismas se detallan a continuación:

- Modelo de interpolación: Consiste en la determinación del valor de instrumentos financieros que no poseen precio de mercado a la fecha de cierre, a partir de las cotizaciones de especies asimilables (tanto en condiciones de emisión, moneda, y duración) en mercado activo (A3 Mercados, Bolsar o secundarios) por medio de la interpolación lineal de las mismas. Esta técnica ha sido utilizada por el Grupo para determinar el valor razonable de las Letras del Tesoro sin cotización al cierre del presente período.
- Modelo de curvas de rendimiento bajo Nelson Siegel: Este modelo propone una función continua para modelar la trayectoria de la tasa de interés forward instantánea considerando como dominio el plazo comprendido hasta el próximo pago de interés y/o capital. Consiste en la determinación del precio de una especie por medio de un modelo de valor de riesgo a precio teórico, estimándose para ello la volatilidad a través de curvas de mercado. El Grupo ha utilizado este modelo para estimar precios en obligaciones negociables o especies ajustables por tasa BADLAR o por inflación.

Los principales datos y aspectos considerados por el Grupo para su determinación de valores razonables bajo el modelo de interpolación lineal han sido:

- Precios de instrumentos que cotizaron entre la fecha en que se estima la curva y la fecha de liquidación de la última liquidación disponible.
- Tasas implícitas en la última licitación disponible.
- Solo se consideran instrumentos que hayan negociado con liquidación 24 horas.
- Si la misma especie ha cotizado en A3 Mercados y Bolsar, se considera la cotización del mercado que haya negociado un volumen superior.

Véase nuestro informe de fecha  
6 de mayo de 2026  
PRICE WATERHOUSE & CO. S.R.L.

(Socio)

C.P.C.E.C.A.B.A T°1 – F°17  
Dr. Sebastián Morazzo  
Contador Público (U.M.)  
C.P.C.E.C.A.B.A  
T° 347 F° 159

Julio Patricio Supervielle  
Presidente

Por Comisión Fiscalizadora

Miriam Beatriz Arana  
Sindica  
Contadora Pública (U.B.A.)  
C.P.C.E.C.A.B.A. T°147 F°223

**Notas a los Estados Financieros Condensados Intermedios Consolidados**  
(cifras expresadas en moneda homogénea en miles de pesos)

- La curva de rendimientos se estandariza en función de un conjunto de nodos, cada uno de los cuales tiene asociada una fecha de vencimiento.
- Los instrumentos nominados en dólares son convertidos al tipo de cambio a la fecha en que se negocia la especie.

Asimismo, para la determinación de valores razonables bajo el modelo Nelson Siegel, los principales datos y aspectos considerados por la Entidad fueron:

- Las Curvas de tasa Spot en pesos + BADLAR y Curva de tasa Spot en dólares se establecen a partir de bonos predefinidos por la Gerencia de Riesgo Financiero.
- La principal fuente de precios para Bonos es A3 Mercados, sin considerar aquellos correspondientes a operaciones para cartera propia.

Los sets de bonos elegibles no son estáticos, ampliándose con cada nueva emisión.

El Grupo evalúa periódicamente la performance de los modelos en función de indicadores los cuales poseen definidos umbrales de tolerancia.

De acuerdo con las NIIF, el valor residual estimado de un instrumento al inicio es, generalmente, el precio de la transacción. En el caso que el precio de transacción difiera del valor razonable determinado, la diferencia será reconocida en el estado de resultados en forma proporcional durante la duración del instrumento siempre que no se trate de nivel 1, caso contrario, la diferencia se reconocerá en resultado desde el momento inicial.

**Valor razonable de otros instrumentos financieros**

A continuación, se describen las metodologías y supuestos utilizados para determinar los valores razonables de los instrumentos financieros no registrados a su valor razonable en los presentes estados financieros condensados intermedios consolidados:

- Activos cuyo valor razonable es similar al valor en libros: Para los activos y pasivos financieros que son líquidos o tienen vencimientos a corto plazo (menor a tres meses), se consideró que el valor en libros es similar al valor razonable.
- Instrumentos financieros de tasa fija: El valor razonable de los activos financieros se determinó descontando los flujos de fondos futuros a las tasas de mercado corrientes ofrecidas, para cada período, para instrumentos financieros de similares características. El valor razonable estimado de los depósitos con tasa de interés fija se determinó descontando los flujos de fondos futuros mediante la utilización de tasas de interés de mercado para imposiciones con vencimientos similares a las de la cartera del Grupo.

Para los activos cotizados y la deuda cotizada emitida el valor razonable se determinó en base a los precios de mercado.

- Otros instrumentos financieros: En el caso de activos y pasivos financieros que son líquidos o de un corto plazo de vencimiento, se estima que su valor razonable se asemeja a su valor contable. Este supuesto también se aplica para los depósitos de caja de ahorro, cuentas corrientes y otros.

Los siguientes cuadros muestran una comparación entre el valor razonable y el valor contable de los instrumentos financieros no registrados a valor razonable al 31 de marzo de 2026 y al 31 de diciembre de 2025:

Véase nuestro informe de fecha  
6 de mayo de 2026  
PRICE WATERHOUSE & CO. S.R.L.

Por Comisión Fiscalizadora

(Socio)

---

C.P.C.E.C.A.B.A T°1 – F°17  
Dr. Sebastián Morazzo  
Contador Público (U.M.)  
C.P.C.E.C.A.B.A  
T ° 347 F °159

---

Julio Patricio Supervielle  
Presidente

---

Miriam Beatriz Arana  
Sindica  
Contadora Pública (U.B.A.)  
C.P.C.E.C.A.B.A. T°147 F°223

**Notas a los Estados Financieros Condensados Intermedios Consolidados**  
(cifras expresadas en moneda homogénea en miles de pesos)

Otros instrumentos financieros al 31/03/2026	Valor contable	Valor razonable	VR nivel 1	VR nivel 2	VR nivel 3
<b>Activos financieros</b>					
Efectivo y depósitos en bancos	1.483.313.717	1.483.313.717	1.483.313.717	-	-
Otros activos financieros	2.937.593	2.937.593	2.937.593	-	-
Préstamos y otras financiaciones	3.879.573.027	4.128.623.064	-	-	4.128.623.064
Operaciones de pases	9.741.993	9.741.993	9.741.993	-	-
Otros títulos de deuda	815.617.429	834.320.808	834.320.808	-	-
Activos financieros entregados en garantía	850.793.421	849.243.799	849.243.799	-	-
	<b>7.041.977.180</b>	<b>7.308.180.974</b>	<b>3.179.557.910</b>	-	<b>4.128.623.064</b>
<b>Pasivos financieros</b>					
Depósitos	5.340.418.133	5.351.664.716	-	-	5.351.664.716
Otros pasivos financieros	37.839.517	37.839.517	37.839.517	-	-
Operaciones de pases	547.174.682	547.174.682	547.174.682	-	-
Financiaciones recibidas del B.C.R.A. y otras instituciones financieras	603.947.100	562.544.029	-	-	562.544.029
Obligaciones negociables emitidas	106.094.604	103.366.289	103.366.289	-	-
	<b>6.635.474.036</b>	<b>6.602.589.233</b>	<b>688.380.488</b>	-	<b>5.914.208.745</b>

Otros instrumentos financieros al 31/12/2025	Valor contable	Valor razonable	VR nivel 1	VR nivel 2	VR nivel 3
<b>Activos financieros</b>					
Efectivo y depósitos en bancos	1.750.186.295	1.750.186.296	1.750.186.296	-	-
Otros activos financieros	14.404.949	14.404.949	14.404.949	-	-
Préstamos y otras financiaciones	4.121.695.395	4.390.834.363	-	-	4.390.834.363
Operaciones de pases	4.002.322	4.002.322	4.002.322	-	-
Otros títulos de deuda	792.088.923	783.126.053	783.126.053	-	-
Activos financieros entregados en garantía	760.012.921	744.959.663	744.959.663	-	-
	<b>7.442.390.805</b>	<b>7.687.513.646</b>	<b>3.296.679.283</b>	-	<b>4.390.834.363</b>
<b>Pasivos financieros</b>					
Depósitos	5.602.226.610	5.621.778.089	-	-	5.621.778.089
Otros pasivos financieros	9.412.749	9.412.749	9.412.749	-	-
Operaciones de pases	430.558.460	430.558.460	430.558.460	-	-
Financiaciones recibidas del B.C.R.A. y otras instituciones financieras	526.191.684	495.951.093	-	-	495.951.093
Obligaciones negociables emitidas	191.377.791	193.069.778	193.069.778	-	-
	<b>6.759.767.294</b>	<b>6.750.770.169</b>	<b>633.040.987</b>	-	<b>6.117.729.182</b>

### 5. Efectivo y depósitos en bancos

Se detalla a continuación la composición del efectivo al 31 de marzo de 2026 y 31 de diciembre de 2025:

Conceptos	31/03/2026	31/12/2025	31/03/2025	31/12/2024
Efectivo y Depósitos en Bancos	1.483.313.717	1.750.186.295	1.137.446.477	940.089.207
Letras y Notas del Banco Central para cartera propia con cotización	120.567.127	145.589.964	79.132.297	157.450.998
Fondos Comunes de Inversión	16.444.937	6.582.176	2.618.051	573.595
<b>Efectivo y Equivalentes</b>	<b>1.620.325.781</b>	<b>1.902.358.435</b>	<b>1.219.196.825</b>	<b>1.098.113.800</b>

Véase nuestro informe de fecha  
6 de mayo de 2026  
PRICE WATERHOUSE & CO. S.R.L.

(Socio)

C.P.C.E.C.A.B.A T°1 – F°17  
Dr. Sebastián Morazzo  
Contador Público (U.M.)  
C.P.C.E.C.A.B.A  
T° 347 F° 159

Julio Patricio Supervielle  
Presidente

Por Comisión Fiscalizadora

Miriam Beatriz Arana  
Sindica  
Contadora Pública (U.B.A.)  
C.P.C.E.C.A.B.A. T°147 F°223

**Notas a los Estados Financieros Condensados Intermedios Consolidados**  
(cifras expresadas en moneda homogénea en miles de pesos)

Por su parte, se exponen a continuación las conciliaciones entre los saldos de aquellas partidas consideradas equivalentes de efectivo en el estado de flujos de efectivo y las reportadas en el estado de situación financiera a las fechas indicadas:

Conceptos	31/03/2026	31/12/2025	31/03/2025	31/12/2024
<b>Efectivo y depósitos en bancos</b>				
Según estado de situación financiera	1.483.313.717	1.750.186.295	1.137.446.477	940.089.207
Según estado de flujo de efectivo	1.483.313.717	1.750.186.295	1.137.446.477	940.089.207
<b>Títulos de deuda a valor razonable con cambios en resultados</b>				
Según estado de situación financiera	311.613.684	273.065.630	245.366.711	379.119.310
Títulos no considerados como equivalentes de efectivo	(191.046.557)	(127.475.666)	(166.234.414)	(221.668.312)
Según estado de flujo de efectivo	120.567.127	145.589.964	79.132.297	157.450.998
<b>Otros activos financieros</b>				
Según estado de situación financiera - Otros activos financieros	51.131.647	65.633.875	63.059.918	43.144.743
Otros activos financieros no considerados como efectivo	(34.686.710)	(59.051.699)	(60.441.867)	(42.571.148)
Según estado de flujo de efectivo	16.444.937	6.582.176	2.618.051	573.595

A continuación, se presenta la conciliación de las actividades de financiación al 31 de marzo de 2026 y 31 de diciembre de 2025:

Conceptos	Saldos al 31/12/2025	Flujos de efectivo		Otros movimientos sin efectivo	Saldos al 31/03/2026
		Cobros	Pagos		
Obligaciones negociables emitidas	191.377.791	1.095.606	(88.005.518)	1.626.725	106.094.604
Financiamientos recibidos del B.C.R.A. y otras instituciones financieras	526.191.684	8.847.130.117	(8.769.374.701)	-	603.947.100
Pasivo por arrendamientos financieros	13.457.120	-	(3.865.760)	2.960.099	12.551.459
<b>Total</b>	<b>731.026.595</b>	<b>8.848.225.723</b>	<b>(8.861.245.979)</b>	<b>4.586.824</b>	<b>722.593.163</b>

## 6. Transacciones y saldos con partes relacionadas

Se consideran partes relacionadas todas aquellas entidades que poseen directa, o indirectamente a través de otras entidades, control sobre otra, se encuentren bajo el mismo control o pueda ejercer influencia significativa sobre las decisiones financieras u operacionales de otra entidad.

El Grupo controla otra entidad cuando tiene el poder sobre las decisiones financieras y operativas de otras entidades y a su vez obtiene beneficios de la misma. Por otro lado, el Grupo considera que tiene control conjunto cuando existe un acuerdo entre partes sobre el control de una actividad económica en común.

Por último, aquellos casos en los que el Grupo posea influencia significativa es debido al poder de influir sobre las decisiones financieras y operativas de otra entidad pero no poder ejercer el control sobre las mismas. Para la determinación de dichas situaciones, no solamente se observan los aspectos legales sino además la naturaleza y sustanciación de la relación.

Véase nuestro informe de fecha  
6 de mayo de 2026  
PRICE WATERHOUSE & CO. S.R.L.

(Socio)

C.P.C.E.C.A.B.A T°1 - F°17  
Dr. Sebastián Morazzo  
Contador Público (U.M.)  
C.P.C.E.C.A.B.A  
T° 347 F° 159

Julio Patricio Supervielle  
Presidente

Por Comisión Fiscalizadora

Miriam Beatriz Arana  
Sindica  
Contadora Pública (U.B.A.)  
C.P.C.E.C.A.B.A. T°147 F°223

**Notas a los Estados Financieros Condensados Intermedios Consolidados**  
(cifras expresadas en moneda homogénea en miles de pesos)

Adicionalmente, se consideran partes relacionadas, el personal clave de la Dirección del Grupo (miembros del Directorio y gerentes del Grupo y sus subsidiarias), así como las entidades sobre las que el personal clave puede ejercer influencia o control.

Entidad controladora

El accionista mayoritario del Grupo es el Señor Julio Patricio Supervielle, quien ha constituido domicilio en la calle Reconquista 330, de la Ciudad Autónoma de Buenos Aires. La participación de Julio Patricio Supervielle en el capital del Grupo es de 25,38% al 31 de marzo de 2026 y 25,28% 31 de diciembre de 2025. En tanto que la participación de Julio Patricio Supervielle en los votos del Grupo es de 52,10% al 31 de marzo de 2026 y 51,97% 31 de diciembre de 2025.

Transacciones con partes relacionadas

Las financiaciones, incluyendo las que fueron reestructuradas, fueron otorgadas en el curso normal de los negocios y sustancialmente en los mismos términos, incluyendo tasas de interés y garantías, que los vigentes en su momento para otorgar crédito a no vinculados. Asimismo, no implicaron un riesgo de incobrabilidad mayor al normal ni presentaron otro tipo de condiciones desfavorables.

El siguiente cuadro muestra el total de asistencia crediticia otorgada por el Grupo al personal clave, síndicos accionistas principales, sus familiares de hasta segundo grado de consanguinidad o primero de afinidad (según la definición de persona física vinculada del B.C.R.A.) y cualquier empresa vinculada a cualquiera de los anteriores cuya consolidación no sea requerida.

	<b>31/03/2026</b>	<b>31/12/2025</b>
Exposición financiera total agregada	8.951.078	11.193.969
Número de partes relacionadas beneficiarios	73	72
(a) individuos	59	59
(b) compañías	14	13
Exposición financiera total promedio	122.618	155.472
Mayor exposición individual	3.222.227	6.681.169

Las financiaciones, incluyendo las que fueron reestructuradas, fueron otorgadas en el curso normal de los negocios y sustancialmente en los mismos términos, incluyendo tasas de interés y garantías, que los vigentes en su momento para otorgar crédito a no vinculados. Asimismo, no implicaron un riesgo de incobrabilidad mayor al normal ni presentaron otro tipo de condiciones desfavorables.

**7. Composición de los rubros del estado de situación financiera y de resultados condensados intermedios consolidados**

	<b>31/03/2026</b>	<b>31/12/2025</b>
<b>7.1 Títulos de deuda a valor razonable con cambios en resultados</b>		
Títulos públicos	296.522.465	254.383.264
Títulos privados	15.091.219	18.682.366
	<b>311.613.684</b>	<b>273.065.630</b>

Véase nuestro informe de fecha  
6 de mayo de 2026  
PRICE WATERHOUSE & CO. S.R.L.

(Socio)

C.P.C.E.C.A.B.A T°1 – F°17  
Dr. Sebastián Morazzo  
Contador Público (U.M.)  
C.P.C.E.C.A.B.A  
T ° 347 F °159

Julio Patricio Supervielle  
Presidente


Por Comisión Fiscalizadora

Miriam Beatriz Arana  
Sindica  
Contadora Publica (U.B.A.)  
C.P.C.E.C.A.B.A. T°147 F°223

**Notas a los Estados Financieros Condensados Intermedios Consolidados**  
(cifras expresadas en moneda homogénea en miles de pesos)

	<u>31/03/2026</u>	<u>31/12/2025</u>
<b>7.2 Instrumentos derivados</b>		
Saldos deudores vinculados con operaciones a término de moneda extranjera liquidables en pesos	8.388.533	10.846.428
	<b>8.388.533</b>	<b>10.846.428</b>
<b>7.3 Operaciones de pase</b>		
Deudores financieros por pases activos de títulos públicos	9.736.735	-
Deudores financieros por operaciones de caución bursátil	-	3.994.308
Deudores por venta contado a liquidar y pases activos	5.258	8.014
	<b>9.741.993</b>	<b>4.002.322</b>
<b>7.4 Otros activos financieros</b>		
Certificados participación Fideicomisos Financieros	325.195	402.289
Inversiones en Fondos Comunes de Inversión	6.441.459	6.018.020
Otras inversiones	6.609.294	9.079.904
Deudores por operaciones contado a liquidar	2.719.551	14.117.263
Deudores Varios	33.172.600	35.959.137
Deudores Varios por operaciones de Tarjeta de Crédito	2.229.232	665.151
Previsiones	(365.684)	(607.889)
	<b>51.131.647</b>	<b>65.633.875</b>
<b>7.5 Préstamos y otras financiaciones</b>		
<b>Sector público no financiero</b>	<b>6.075.147</b>	<b>9.560.268</b>
Adelantos	5.226.726	6.047.112
Documentos sola firma	210.260	210.709
Tarjetas de Crédito	70.457	57.636
Otros	567.704	3.244.811
<b>Otras entidades financieras</b>	<b>503.175.705</b>	<b>363.408.788</b>
Adelantos	-	209
Documentos descontados	486.585.199	344.836.870
Documentos sola firma	4.427.398	4.440.659
Tarjetas de Crédito	13.130	8.095
Otros	12.932.840	14.594.174
Menos: Previsiones (Anexo R)	(782.862)	(471.219)
<b>Sector privado no financiero y residentes en el exterior</b>	<b>3.370.322.175</b>	<b>3.748.726.339</b>
<b>Préstamos</b>	<b>3.487.614.607</b>	<b>3.870.162.520</b>
Adelantos	230.871.620	415.402.535
Documentos descontados	348.014.575	415.901.554
Documentos sola firma	474.780.869	465.941.637
Hipotecarios	400.581.943	406.759.097
Prendarios	278.132.072	308.304.899
Personales	493.992.708	537.935.737
Tarjetas de crédito	356.174.630	408.621.954
Préstamos comex	829.977.678	837.634.389
Otros	75.663.762	76.742.587
Ajustes NIIF	(575.250)	(3.081.869)
<b>Arrendamientos financieros</b>	<b>119.304.644</b>	<b>117.774.561</b>
Arrendamientos Financieros	121.609.762	120.130.671
Ajustes NIIF	(2.305.118)	(2.356.110)
<b>Otros créditos por intermediación financiera</b>	<b>7.527.755</b>	<b>13.623.904</b>
<b>Menos: provisiones (Anexo R)</b>	<b>(244.124.831)</b>	<b>(252.834.649)</b>
	<b>3.879.573.027</b>	<b>4.121.695.395</b>

Véase nuestro informe de fecha  
6 de mayo de 2026  
PRICE WATERHOUSE & CO. S.R.L.

  
(Socio)  
C.P.C.E.C.A.B.A T°1 – F°17  
Dr. Sebastián Morazzo  
Contador Público (U.M.)  
C.P.C.E.C.A.B.A  
T° 347 F° 159

Julio Patricio Supervielle  
Presidente

Por Comisión Fiscalizadora

Miriam Beatriz Arana  
Sindica  
Contadora Pública (U.B.A.)  
C.P.C.E.C.A.B.A. T°147 F°223

**Notas a los Estados Financieros Condensados Intermedios Consolidados**  
(cifras expresadas en moneda homogénea en miles de pesos)

Asimismo, al 31 de marzo de 2026 y 31 de diciembre de 2025, el Grupo mantiene las siguientes responsabilidades eventuales:

	<b>31/03/2026</b>	<b>31/12/2025</b>
Otras garantías otorgadas	87.221.969	101.993.661
Responsabilidades por operaciones de comercio exterior	17.345.500	17.950.128
Créditos documentarios	21.218.747	12.971.274
Adelantos en cuenta corrientes	3.100.855	842.081
<b>TOTAL RESPONSABILIDADES EVENTUALES</b>	<b>128.887.071</b>	<b>133.757.144</b>

Por otra parte, el Grupo posee los siguientes colaterales sobre los préstamos y otras financiaciones otorgadas a las fechas indicadas:

	<b>31/03/2026</b>	<b>31/12/2025</b>
Garantías recibidas	1.343.803.521	1.494.047.435

La clasificación de préstamos y otras financiaciones, por situación y garantías recibidas se encuentra detallada en el Anexo B.

La concentración de préstamos y otras financiaciones se encuentra detallada en el Anexo C.

La apertura por plazos de préstamos y otras financiaciones se encuentra detallada en el Anexo D.

Los movimientos en la provisión por incobrabilidad de préstamos y otras financiaciones se encuentran detallados en el Anexo R.

	<b>31/03/2026</b>	<b>31/12/2025</b>
<b>7.6 Otros títulos de deuda</b>		
Obligaciones negociables	83.102.092	81.233.184
Títulos de deuda de fideicomisos financieros	29.302.261	25.702.622
Títulos públicos	786.182.263	787.589.215
Letras y Notas B.C.R.A.	12.705.228	1.580.053
Otros	3.008.723	4.256.189
Provisión por riesgo de incobrabilidad (Anexo R)	(319.742)	(351.467)
	<b>913.980.825</b>	<b>900.009.796</b>

Los movimientos en la provisión por incobrabilidad de otros títulos de deuda se detallan en el Anexo R.


**7.7 Activos financieros entregados en garantía**

Títulos en garantía por operaciones de pase	613.060.784	457.838.347
B.C.R.A. Cuentas especiales de garantías	82.500.610	84.672.594
Depósitos en garantía	155.232.027	217.501.980
	<b>850.793.421</b>	<b>760.012.921</b>

**7.8 Otros activos no financieros**

Otros bienes diversos	21.751.744	21.855.269
Anticipos al personal	2.921.334	4.600.879
Pagos efectuados por adelantado	17.265.882	14.823.947
Obras de arte y piezas de colección	786.350	786.468
Seguro de retiro	99.080	79.057
Otros activos no financieros	3.800.219	3.044.883
Activo por contratos de seguro y reaseguro (Nota 9)	2.548.937	2.914.695
	<b>49.173.546</b>	<b>48.105.198</b>

Véase nuestro informe de fecha  
6 de mayo de 2026  
PRICE WATERHOUSE & CO. S.R.L.

  
(Socio)  
C.P.C.E.C.A.B.A T°1 – F°17  
Dr. Sebastián Morazzo  
Contador Público (U.M.)  
C.P.C.E.C.A.B.A  
T° 347 F° 159

Julio Patricio Supervielle  
Presidente

Por Comisión Fiscalizadora

Miriam Beatriz Arana  
Sindica  
Contadora Pública (U.B.A.)  
C.P.C.E.C.A.B.A. T°147 F°223

**Notas a los Estados Financieros Condensados Intermedios Consolidados**  
(cifras expresadas en moneda homogénea en miles de pesos)

	<b>31/03/2026</b>	<b>31/12/2025</b>
<b>7.9 Depósitos</b>		
Sector público no financiero	345.031.392	143.676.818
Sector financiero	1.524.666	814.266
Cuentas corrientes	470.023.952	659.321.715
Cuentas corrientes especiales	1.858.709.933	1.922.129.305
Caja de ahorros	1.098.777.971	1.106.550.876
Plazo fijo e inversiones a plazo	1.455.871.436	1.540.263.633
Cuentas de inversiones	43.814.261	145.612.290
Otros	45.265.211	56.807.034
Intereses y ajustes	21.399.311	27.050.673
	<b>5.340.418.133</b>	<b>5.602.226.610</b>
<b>7.10 Pasivos a valor razonable con cambios en resultados</b>		
Obligaciones por operaciones con títulos de terceros en pesos	10.207.088	759.430
	<b>10.207.088</b>	<b>759.430</b>
<b>7.11 Otros pasivos financieros</b>		
Acreedores por operaciones contado a liquidar	46.477.355	76.005.880
Cobranzas por cuenta de terceros	194.829.494	210.299.465
Comisiones devengadas a pagar	52	11.744
Contratos de garantía financiera	192.157	217.061
Arrendamientos financieros a pagar	12.551.459	13.457.120
Otros pasivos financieros	30.245.177	6.745.138
	<b>284.295.694</b>	<b>306.736.408</b>
<b>7.12 Financiaciones recibidas del B.C.R.A. y otras instituciones financieras</b>		
Financiaciones recibidas de entidades financieras locales	248.341.437	114.007.656
Financiaciones recibidas de organismos internacionales	355.605.663	412.184.028
	<b>603.947.100</b>	<b>526.191.684</b>
<b>7.13 Provisiones</b>		
Otras contingencias	8.772.298	9.424.728
Provisión por saldos no utilizados (Anexo R)	4.418.171	4.272.283
Provisión por compromisos eventuales (Anexo R)	400.570	386.411
Provisión por adelantos en cuenta corriente acordados revocables (Anexo R)	757.111	1.119.018
	<b>14.348.150</b>	<b>15.202.440</b>
<b>7.14 Otros pasivos no financieros</b>		
Remuneraciones y cargas sociales a pagar	45.230.083	177.975.116
Acreedores varios	34.384.352	66.782.359
Impuestos a pagar	55.341.275	88.874.709
Órdenes de pago previsionales pendientes de liquidación	2.631.360	4.602.192
Aporte al fondo de garantía de los depósitos	860.199	849.203
Otros pasivos no financieros	5.735.159	232.128
Pasivo por contratos de reaseguro (Nota 9)	558.051	592.556
Obligaciones por plan de opciones sobre acciones	9.773.340	10.564.645
	<b>154.513.819</b>	<b>350.472.908</b>
<b>7.15 Operaciones de pases</b>		
Acreedores financieros por pases pasivos de títulos públicos	546.857.494	428.992.658
Intereses devengados a pagar por pases pasivos	317.188	1.565.802
	<b>547.174.682</b>	<b>430.558.460</b>

Véase nuestro informe de fecha  
6 de mayo de 2026  
PRICE WATERHOUSE & CO. S.R.L.

(Socio)

C.P.C.E.C.A.B.A T°1 – F°17  
Dr. Sebastián Morazzo  
Contador Público (U.M.)  
C.P.C.E.C.A.B.A  
T° 347 F° 159

Julio Patricio Supervielle  
Presidente


Por Comisión Fiscalizadora

Miriam Beatriz Arana  
Sindica  
Contadora Pública (U.B.A.)  
C.P.C.E.C.A.B.A. T°147 F°223

**Notas a los Estados Financieros Condensados Intermedios Consolidados**  
(cifras expresadas en moneda homogénea en miles de pesos)

	<b>31/03/2026</b>	<b>31/03/2025</b>
<b>7.16 Ingresos por intereses</b>		
Intereses por adelantos	34.112.756	17.759.507
Intereses por documentos	33.334.355	35.333.034
Intereses por préstamos personales	72.018.801	77.024.161
Intereses por documentos a sola firma	44.884.184	44.880.662
Intereses por préstamos de tarjetas de crédito	27.948.302	19.816.111
Intereses por préstamos hipotecarios	38.854.229	32.534.660
Intereses por préstamos prendarios	35.680.692	40.718.578
Intereses por préstamos para comercio exterior y préstamos en USD	16.628.365	6.755.274
Intereses por arrendamientos financieros	12.624.147	11.992.986
Intereses por operaciones de pase con el sector financiero	107.109.111	109.554.486
Otros	31.784.223	1.318.540
	<b>454.979.165</b>	<b>397.687.999</b>
<b>7.17 Egresos por intereses</b>		
Intereses por cuentas corrientes remuneradas	56.540.456	79.205.377
Intereses por depósitos en plazos fijos	107.864.239	100.516.345
Intereses por otras obligaciones por intermediación financiera	55.305.506	10.880.267
Intereses por financiaciones del sector financiero	453.281	900.215
Otros	22.192.402	9.437.215
	<b>242.355.884</b>	<b>200.939.419</b>
<b>7.18 Resultado neto por medición de instrumentos financieros a valor razonable con cambios en resultados</b>		
Resultado neto de títulos públicos y privados	37.864.611	31.091.495
Resultado de instrumentos emitidos por el B.C.R.A.	(218.751)	198.556
Resultado por operaciones de derivados	(34.477.244)	(574.873)
	<b>3.168.616</b>	<b>30.715.178</b>
<b>7.19 Resultado por baja de activos medidos a costo amortizado</b>		
Resultado por baja o venta de títulos públicos	593.831	5.215.715
	<b>593.831</b>	<b>5.215.715</b>
<b>7.20 Ingresos por comisiones</b>		
Comisiones por cuentas de depósito	24.398.257	26.869.960
Comisiones por tarjetas de crédito y débito	15.474.902	15.029.913
Comisiones por operaciones de préstamos	133.679	650.241
Comisiones por operaciones diversas	26.102.469	33.191.866
Otros	526.711	561.851
	<b>66.636.018</b>	<b>76.303.831</b>
<b>7.21 Egresos por comisiones</b>		
Comisiones pagadas	14.522.002	15.523.351
Operaciones de exportación y moneda extranjera	401.277	501.529
	<b>14.923.279</b>	<b>16.024.880</b>
<b>7.22 Otros ingresos operativos</b>		
Créditos recuperados y provisiones desafectadas	4.382.827	2.301.883
Alquiler de cajas de seguridad	2.813.008	2.167.447
Comisiones por servicios fiduciarios	33.583	55.729
Ajuste créditos diversos	1.098.915	1.576.853
Intereses punitivos	2.867.332	1.440.820
Otros	7.572.676	8.282.897

Véase nuestro informe de fecha  
6 de mayo de 2026  
PRICE WATERHOUSE & CO. S.R.L.

  
(Socio)  
C.P.C.E.C.A.B.A T°1 – F°17  
Dr. Sebastián Morazzo  
Contador Público (U.M.)  
C.P.C.E.C.A.B.A  
T° 347 F°159

Julio Patricio Supervielle  
Presidente

Por Comisión Fiscalizadora

Miriam Beatriz Arana  
Sindica  
Contadora Pública (U.B.A.)  
C.P.C.E.C.A.B.A. T°147 F°223

**Notas a los Estados Financieros Condensados Intermedios Consolidados**  
(cifras expresadas en moneda homogénea en miles de pesos)

	<b>31/03/2026</b>	<b>31/03/2025</b>
	<b>18.768.341</b>	<b>15.825.629</b>
<b>7.23 Beneficios al personal</b>		
Remuneraciones y cargas sociales	103.939.413	83.904.368
Gastos de personal	7.233.620	6.218.390
	<b>111.173.033</b>	<b>90.122.758</b>
<b>7.24 Gastos de administración</b>		
Honorarios a directores y síndicos	1.093.796	1.330.043
Otros honorarios	13.053.113	14.346.969
Propaganda y publicidad	7.467.948	3.297.361
Impuestos	14.822.193	13.441.520
Mantenimiento, seguridad y servicios	14.478.850	14.906.568
Alquileres	60.197	43.345
Otros	8.129.108	7.490.979
	<b>59.105.205</b>	<b>54.856.785</b>
<b>7.25 Depreciaciones y desvalorizaciones de bienes</b>		
Depreciación de propiedad, planta y equipo (Anexo F)	2.997.795	3.035.797
Depreciación de bienes diversos	2.374.838	2.134.616
Amortización de bienes intangibles (Anexo G)	13.598.923	10.587.645
Depreciación por derecho de uso de bienes arrendados (Anexo F)	3.225.766	3.164.993
Pérdida por venta o desvalorización de propiedad, planta y equipo	3.475	377
	<b>22.200.797</b>	<b>18.923.428</b>
<b>7.26 Otros gastos operativos</b>		
Promociones relacionadas con tarjetas de crédito	7.978.923	5.539.005
Impuesto sobre los ingresos brutos	35.713.062	29.750.261
Resultado por reconocimiento inicial de préstamos	1.396.460	2.210.216
Ajustes de saldos préstamos y tarjetas de crédito	2.007.059	195.664
Intereses sobre pasivos por arrendamientos financieros	1.007.051	1.102.136
Servicios de cobertura	46.151	64.939
Aportes a fondo de garantía depósitos	2.614.788	1.922.827
Cargo por incobrabilidad de créditos diversos y por otras provisiones	1.748.522	2.493.585
Otros	2.076.983	1.537.268
	<b>54.588.999</b>	<b>44.815.901</b>

## 8. Consideración de los resultados

La Asamblea Anual Ordinaria y Extraordinaria de accionistas celebrada el 23 de abril de 2026 aprobó absorber los Resultados No Asignados del ejercicio finalizado el 31 de diciembre de 2025 contra la reserva facultativa por miles de pesos \$53.130.025.

Véase nuestro informe de fecha  
6 de mayo de 2026  
PRICE WATERHOUSE & CO. S.R.L.

(Socio)

---

C.P.C.E.C.A.B.A T°1 – F°17  
Dr. Sebastián Morazzo  
Contador Público (U.M.)  
C.P.C.E.C.A.B.A  
T° 347 F°159

---

Julio Patricio Supervielle  
Presidente

Por Comisión Fiscalizadora

---

Miriam Beatriz Arana  
Sindica  
Contadora Pública (U.B.A.)  
C.P.C.E.C.A.B.A. T°147 F°223

**Notas a los Estados Financieros Condensados Intermedios Consolidados**  
(cifras expresadas en moneda homogénea en miles de pesos)

**9. Seguros**

**9.1 Activos y pasivos por actividades de seguros**

A continuación, se detalla la apertura de los activos y pasivos de los contratos de seguros al 31 de marzo 2026 y 31 de diciembre de 2025. También se detallan los resultados del seguro para los períodos terminados en esa fecha:


	<b>31/03/2026</b>	<b>31/12/2025</b>
<b>Activos por contratos de seguros</b>		
Activos por cobertura remanente	2.671.271	3.109.585
Pasivos por siniestros incurridos - valor presente del flujo de efectivo futuro	(606.888)	(700.991)
Pasivos por siniestros incurridos - ajuste de riesgos por riesgos no financieros	(59.561)	(80.294)
<b>Saldo neto</b>	<b>2.004.822</b>	<b>2.328.300</b>
<b>Pasivos por contratos de seguros</b>		
Activos por cobertura remanente	1.485.023	1.664.456
Pasivos por siniestros incurridos - valor presente del flujo de efectivo futuro	(1.806.548)	(1.992.896)
Pasivos por siniestros incurridos - ajuste de riesgos por riesgos no financieros	(169.202)	(185.940)
<b>Saldo neto</b>	<b>(490.727)</b>	<b>(514.380)</b>
<b>Activos por contratos de reaseguro</b>		
Activos / (Pasivos) por cobertura restante	372.962	2.715
Reclamaciones incurridas por contratos bajo PAA	85.751	357.115
<b>Saldo neto</b>	<b>458.713</b>	<b>359.830</b>
<b>Pasivos por contratos de reaseguro</b>		
Pasivos por cobertura restante	(1.442)	—
Reclamos incurridos por contratos bajo PAA	—	—
<b>Saldo Neto</b>	<b>(1.442)</b>	<b>—</b>
<b>Saldos por las operaciones de Broker</b>		
Activos por las operaciones del Broker	85.402	226.565
Pasivos por las operaciones del Broker	(65.882)	(78.176)
<b>Saldo Neto</b>	<b>19.520</b>	<b>148.389</b>
<b>Activo</b>	<b>2.548.937</b>	<b>2.914.695</b>
<b>Pasivo</b>	<b>(558.051)</b>	<b>(592.556)</b>

**9.2. Resultados por actividades de seguros**

A continuación, se detalla la composición del rubro “Resultado por actividades de seguros” al 31 de marzo de 2026 y 2025:

	<b>31/03/2026</b>	<b>31/03/2025</b>
Ingresos por seguros de contratos medidos bajo el PAA	12.061.272	16.231.442
<b>Ingresos por seguros</b>	<b>12.061.272</b>	<b>16.231.442</b>
Reclamaciones incurridas	(2.213.711)	(3.249.820)
Gastos de administración y de adquisición	(3.490.973)	(4.415.529)
<b>Gastos por servicios de seguros</b>	<b>(5.704.684)</b>	<b>(7.665.349)</b>

Véase nuestro informe de fecha  
6 de mayo de 2026  
PRICE WATERHOUSE & CO. S.R.L.

  
(Socio)  
C.P.C.E.C.A.B.A T°1 – F°17  
Dr. Sebastián Morazzo  
Contador Público (U.M.)  
C.P.C.E.C.A.B.A  
T° 347 F° 159

Julio Patricio Supervielle  
Presidente

Por Comisión Fiscalizadora

Miriam Beatriz Arana  
Sindica  
Contadora Pública (U.B.A.)  
C.P.C.E.C.A.B.A. T°147 F°223

**Notas a los Estados Financieros Condensados Intermedios Consolidados**  
(cifras expresadas en moneda homogénea en miles de pesos)

Alocación de prima de reaseguro	(148.138)	(149.744)
Montos a cobrar de reaseguradores por reclamaciones incurridas	(63.528)	218.294
<b>Gastos netos por contratos de reaseguro mantenidos</b>	<b>(211.666)</b>	<b>68.550</b>
<b>Resultado por actividad de seguros – NIIF 17</b>	<b>6.144.922</b>	<b>8.634.643</b>
Resultado por actividades del Broker	2.653.262	2.583.162
<b>Total</b>	<b>8.798.184</b>	<b>11.217.805</b>

### 10. Fondos comunes de inversión

Al 31 de marzo de 2026 y 31 de diciembre de 2025, Banco Supervielle S.A. es la sociedad depositaria de los Fondos Comunes de Inversión que administra Supervielle Asset Management S.A. De acuerdo a lo requerido por la Resolución General N° 622/13 de la C.N.V., se detalla a continuación la cartera, patrimonio neto y cantidad de cuotapartes de los fondos comunes de inversión mencionados precedentemente.

Fondo común de inversión	Activo		Patrimonio neto		Cantidad de cuotapartes	
	31/03/2026	31/12/2025	31/03/2026	31/12/2025	31/03/2026	31/12/2025
Premier Renta C.P. Pesos	807.691.663	928.445.024	806.000.448	925.889.087	20.481.496.027	19.804.672.281
Premier Renta Plus en Pesos	3.999.126	4.725.292	3.949.470	4.643.195	23.418.505	26.806.879
Premier Renta Fija Ahorro	163.735.271	118.226.718	161.759.788	115.856.490	2.741.954.399	1.689.201.074
Premier Renta Fija Crecimiento	3.355.090	4.252.489	3.352.137	4.248.764	554.310.312	819.321.553
Premier Renta Variable	14.590.228	16.846.128	14.402.026	16.736.824	10.521.895	11.054.818
Premier FCI Abierto Pymes	17.712.841	17.667.444	17.505.275	16.576.483	146.958.435	138.990.435
Premier Commodities	10.269.205	10.769.259	10.113.573	10.020.090	24.533.722	24.543.351
Premier Capital	21.754.240	18.996.767	21.494.279	18.488.812	129.363.406	113.633.582
Premier Inversión	484.898	636.251	480.500	631.912	41.748.273	53.914.673
Premier Renta Mixta	10.787.092	17.910.589	10.160.346	14.409.626	173.063.756	223.735.897
Premier Rta Mixta en USD	13.763.137	15.347.133	13.720.132	15.304.384	9.668.026	9.519.900
Premier Performance en USD	65.649.541	79.134.669	65.347.288	78.762.764	27.770.959	29.454.473
Premier Global USD	88.596	121.921	78.516	113.111	75.006	84.820
Premier Estratégico	11.700.311	9.977.284	10.645.005	9.967.468	378.681.194	341.690.142
Premier FCI Sustentable ASG	866.333	969.969	833.795	964.401	200.541.639	219.149.510
Premier Corto Plazo en USD	47.279.055	32.573.383	47.268.448	32.565.611	33.828.508	20.236.593

### 11. Información adicional requerida por el B.C.R.A.

#### 11.1. Sistema de seguros de garantía de depósitos

Mediante la Ley N° 24485 y el Decreto N° 540/95 se dispuso la creación del Sistema de Seguro de Garantía de los Depósitos con el objeto de cubrir el riesgo de los depósitos bancarios adicionalmente al sistema de privilegios y protección previsto en la Ley de Entidades Financieras.

Por el Decreto N° 1127/98 del 24 de septiembre de 1998, el PEN estableció el límite máximo de cobertura del sistema de garantía, alcanzando a los depósitos a la vista o a plazo fijo, en pesos y/o moneda extranjera. Hasta el 31 de diciembre de 2022, dicho límite alcanzaba la suma de \$ 1.500, el cual fue establecido por la comunicación “A” 6973. A partir del 1 de enero de 2023 con la aparición de la Comunicación “A” 7661, se establece que el límite asciende a \$ 6.000. A partir del 1 de abril de 2024 con la aplicación de la Comunicación “A” 7985, se establece que el nuevo límite es \$ 25.000, monto que sigue vigente al 31 de diciembre de 2025.

Véase nuestro informe de fecha  
6 de mayo de 2026  
PRICE WATERHOUSE & CO. S.R.L.

(Socio)

C.P.C.E.C.A.B.A T°1 – F°17  
Dr. Sebastián Morazzo  
Contador Público (U.M.)  
C.P.C.E.C.A.B.A  
T° 347 F° 159

Julio Patricio Supervielle  
Presidente

Por Comisión Fiscalizadora

Miriam Beatriz Arana  
Sindica  
Contadora Pública (U.B.A.)  
C.P.C.E.C.A.B.A. T°147 F°223

**Notas a los Estados Financieros Condensados Intermedios Consolidados**  
(cifras expresadas en moneda homogénea en miles de pesos)

No están incluidos en el presente régimen los depósitos efectuados por otras entidades financieras (incluyendo los certificados a plazo fijo adquiridos por negociación secundaria), los depósitos efectuados por personas vinculadas directa o indirectamente a la entidad, los depósitos de títulos valores, aceptaciones o garantías y, los depósitos a la vista convenidos a una tasa superior a la establecida periódicamente por el B.C.R.A. en base a la encuesta diaria que realiza dicha institución (\*) y los depósitos e inversiones a plazo que superen en 1,3 veces dicha tasa o la tasa de referencia más 5 puntos porcentuales, la que fuese mayor (\*). También se hallan excluidos los depósitos cuya titularidad haya sido adquirida vía endoso y las imposiciones que ofrezcan incentivos adicionales a la tasa de interés. El sistema ha sido implementado mediante la creación de un fondo denominado "Fondo de Garantía de los Depósitos" (FGD), que es administrado por la sociedad Seguros de Depósitos S.A. (SEDESA) y cuyos accionistas son el B.C.R.A. y las entidades financieras en la proporción que para cada una de ellas determina dicha institución en función de los aportes efectuados al mencionado fondo.

(\*) Con vigencia a partir del 17 de abril de 2020, por disposición de la comunicación "A" 6460, dichas exclusiones son las siguientes: Los depósitos a la vista en los que se convengan tasas de interés superiores a las tasas de referencia y los depósitos e inversiones a plazo que superen 1,3 veces esa tasa o la tasa de referencia más cinco puntos porcentuales – la mayor de ambas-, excepto los depósitos a plazo fijo en pesos concertados a la tasa nominal anual mínima difundida por el B.C.R.A. según lo previsto en el punto 1.11.1. de las normas sobre "Depósitos e inversiones a plazo". Las tasas de referencia son difundidas periódicamente por el B.C.R.A. según el promedio móvil de los últimos cinco días hábiles bancarios de las tasas pasivas que para los depósitos a plazo fijo de hasta 100 (o su equivalente en otras monedas), surjan de la encuesta que realiza dicha Institución. Con vigencia desde el 1 de abril de 2024, las tasas de referencia serán calculadas según el promedio móvil de los últimos cinco días hábiles bancarios de las tasas pasivas que para los depósitos a plazo fijo en pesos de hasta 50.000 y en moneda extranjera de hasta USD 100, surjan de la encuesta que realiza el B.C.R.A.

Los importes detallados precedentemente son nominales.

## 11.2. Bienes de disponibilidad restringida

El Grupo posee activos cuya disponibilidad se encuentra restringida, según el siguiente detalle:

Concepto	31/03/2026	31/12/2025
Cuentas especiales de garantías en B.C.R.A.	82.500.610	84.672.594
Depósitos en garantía por operaciones de cambio a término	122.721.167	181.519.958
Depósitos en garantía por tarjetas	16.337.720	16.923.067
Otros depósitos en garantía	16.173.140	19.058.955
	<b>237.732.637</b>	<b>302.174.574</b>


Al 31 de marzo de 2026 y 31 de diciembre de 2025, dentro de activos financieros entregados en garantía, se encuentran adicionalmente, 613.060.784 y 457.838.348 de compras a término por operaciones de pase y cauciones, respectivamente.

## 11.3. Cumplimiento de disposiciones requeridas por la Comisión Nacional de Valores

### 11.3.1. Disposiciones para operar como agente de mercado abierto

Considerando la operatoria que actualmente realiza el Banco, y conforme a las diferentes categorías de agentes que establece la Resolución General N° 622/13 de la Comisión Nacional de Valores, la misma se encuentra

Véase nuestro informe de fecha  
6 de mayo de 2026  
PRICE WATERHOUSE & CO. S.R.L.

  
(Socio)  
C.P.C.E.C.A.B.A T°1 – F°17  
Dr. Sebastián Morazzo  
Contador Público (U.M.)  
C.P.C.E.C.A.B.A  
T° 347 F° 159

Julio Patricio Supervielle  
Presidente

Por Comisión Fiscalizadora

Miriam Beatriz Arana  
Sindica  
Contadora Pública (U.B.A.)  
C.P.C.E.C.A.B.A. T°147 F°223

**Notas a los Estados Financieros Condensados Intermedios Consolidados**  
(cifras expresadas en moneda homogénea en miles de pesos)

inscrita ante dicho organismo para la categoría de Agente de Liquidación, Compensación y Agente de Negociación Integral.

Asimismo, se informa que al 31 de marzo de 2026 y 31 de diciembre de 2025 el patrimonio neto del Banco supera el patrimonio neto mínimo requerido por dicha norma para actuar como agente de mercado abierto, el cual asciende a \$ 872.584 y \$ 879.105 respectivamente. La contrapartida líquida exigida por la norma asciende a \$ 436.292 y \$ 439.553 miles respectivamente y se encuentra constituida mediante la cuenta corriente en pesos abierta en el B.C.R.A. cuyo saldo ascendía a \$ 578.479.934 y \$ 184.051.895 al 31 de marzo de 2026 y 31 de diciembre de 2025 respectivamente.

Por otra parte, en cumplimiento de la citada resolución general, el inmueble sito en la calle Reconquista 330 de esta Ciudad Autónoma de Buenos Aires, cuyo valor residual contable al 31 de marzo de 2026 y 31 de diciembre de 2025 es de \$ 10.999.020 y \$ 10.999.020, respectivamente, se encuentra afectado al desarrollo de las operaciones del Mercado Abierto.

### 11.3.2. Resolución N° 629 de la Comisión Nacional de Valores

En cumplimiento de lo dispuesto por la Resolución General N° 629 de la CNV se aclara que los libros de comercio y los libros societarios de Banco Supervielle S.A. se guardan en la sede social inscrita (Reconquista 330 de la Ciudad Autónoma de Buenos Aires) de acuerdo con el siguiente detalle:

- Libro Diario (Registro de Habilitación de Medios Ópticos y sus correspondientes soportes ópticos – CD y DVD-) desde el 1° de octubre de 2009.
- Libro Inventario desde el 31 de diciembre de 2018.
- Libro Balance desde el 31 de diciembre de 2002.
- Libro Actas de Directorio desde el 24 de febrero de 2007 a la fecha.
- Libro Depósito de Acciones y Registro de Asistencia a Asambleas desde el 30 de mayo de 2001 a la fecha.
- Libro de Actas de Asambleas desde el 27 de mayo de 1999 a la fecha.
- Libro de Actas de Comisión Fiscalizadora desde el 13 de agosto de 2004.
- Libro del Comité de Auditoría desde el 18 de febrero de 2015.

Respecto de los libros de operaciones de títulos y de mercado abierto, se encuentran en la sede social inscrita mencionada precedentemente de acuerdo con el siguiente detalle:

- Registro de Ordenes de Agente desde el 5 de junio de 2024.
- Registro de Operaciones desde el 18 de junio de 2024.
- Libro de Caja desde el 6 de junio de 2024.

Los libros antecesores a los señalados precedentemente que contienen las operaciones anteriores a la fecha indicada en cada caso se encuentran bajo la guarda de la empresa Adea S.A. cuyo depósito está ubicado en Ruta provincial N° 36, Km 31,500 localidad de Bosques, Partido de Florencio Varela de la Provincia de Buenos Aires.

La documentación respaldatoria de las operaciones contables y de la gestión de la Entidad hasta una antigüedad de 2 (dos) meses anteriores a la actual, se encuentra en cada sucursal, y, con antigüedad superior a dicho lapso de tiempo se encuentra bajo la guarda de la empresa Adea S.A.

### 11.4. Actividades fiduciarias

Véase nuestro informe de fecha  
6 de mayo de 2026  
PRICE WATERHOUSE & CO. S.R.L.

Por Comisión Fiscalizadora

(Socio)

---

C.P.C.E.C.A.B.A T°1 – F°17  
Dr. Sebastián Morazzo  
Contador Público (U.M.)  
C.P.C.E.C.A.B.A  
T° 347 F° 159

---

Julio Patricio Supervielle  
Presidente

---

Miriam Beatriz Arana  
Sindica  
Contadora Pública (U.B.A.)  
C.P.C.E.C.A.B.A. T°147 F°223

**Notas a los Estados Financieros Condensados Intermedios Consolidados**  
(cifras expresadas en moneda homogénea en miles de pesos)

El Grupo actúa como fiduciario o fiduciante en los fideicomisos que se detallan a continuación:

**Actuación como fiduciario**

**Banco Supervielle S.A.**

Se resume a continuación el detalle de los fideicomisos financieros:

Fideicomisos de administración en garantía en los cuales Banco Supervielle S.A. actúa como fiduciario al 31 de marzo de 2026:

Fideicomiso	Fecha firma contrato	Vencimiento	Monto de capital original	Saldo de capital	Beneficiarios	Fiduciante
Fideicomiso de Administración Interconexión 500 KV ET Nueva San Juan - ET Rodeo Iglesia	12/09/2018	La duración de este Contrato de FIDEICOMISO será de 24 meses a contar desde 12/09/2018, o hasta la extinción de las obligaciones de pago mediante Desembolsos (la "Fecha de Extinción"). Transcurridos 30 (treinta días) días de la finalización del plazo del Contrato de FIDEICOMISO sin que las Partes hubieran acordado una Comisión de Prórroga, se dará por extinguido el FIDEICOMISO sin posibilidad de prórroga, percibiendo el FIDUCIARIO, de la Cuenta Fiduciaria, la suma de pesos equivalente a USD 6.000 (dólares estadounidenses seis mil) al tipo de cambio comprador vigente en Banco Supervielle en concepto de penalidad. Actualmente Interconexión Eléctrica Rodeo S.A. está negociando la propuesta de Comisión de Prórroga y Prórroga del Contrato de Fideicomiso	-	-	Los mencionados originalmente (DISERVEL S.R.L., INGENIAS S.R.L., GEOTECNIA (INV. CALVENTE), NEWEN INGENIERIA S.A., INGICIAP S.A., MERCADOS ENERGETICOS, DISERVEL S.R.L.) y los proveedores de obras, bienes y servicios comprendidos en el Proyecto, a ser designados por el fiduciante con la previa conformidad del comitente	Interconexión Eléctrica Rodeo S.A.

**Micro Lending S.A.U. (Fideicomiso Financiero Micro Lending S.A.U.)**

Se exponen a continuación los fideicomisos financieros en los cuales Micro Lending S.A.U. es fiduciante:

Fideicomiso financiero	Fecha de constitución	Monto securitizado	Valores emitidos					
			Tipo	Cantidad	Tipo	Cantidad	Tipo	Cantidad
III	08/06/2011	\$ 39.779	VDF TV A	VN\$ 31.823	VDF B	VN \$ 6.364	CP	VN \$ 1.592
			Vto: 12/03/13		Vto: 12/11/13		Vto: 12/10/16	
IV	01/09/2011	\$ 40.652	VDF TV A	VN\$ 32.522	VDF B	VN \$ 6.504	CP	VN \$ 1.626
			Vto: 20/06/13		Vto: 20/10/13		Vto: 29/06/17	


**11.5. Emisión de obligaciones negociables**

**Obligaciones Negociables no subordinadas**

Se detallan a continuación los Programas Globales de Emisión de Obligaciones Negociables vigentes:

Véase nuestro informe de fecha  
6 de mayo de 2026  
PRICE WATERHOUSE & CO. S.R.L.

Por Comisión Fiscalizadora

  
(Socio)  
C.P.C.E.C.A.B.A T°1 F°17  
Dr. Sebastián Morazzo  
Contador Público (U.M.)  
C.P.C.E.C.A.B.A  
T° 347 F° 159

Julio Patricio Supervielle  
Presidente

Miriam Beatriz Arana  
Sindica  
Contadora Pública (U.B.A.)  
C.P.C.E.C.A.B.A. T°147 F°223

**Notas a los Estados Financieros Condensados Intermedios Consolidados**  
(cifras expresadas en moneda homogénea en miles de pesos)

Emisor	Monto autorizado (*)	Tipo de Obligación Negociable	Plazo del programa	Fecha de aprobación por Asamblea/Directorio	Aprobación CNV
Banco Supervielle S.A	Miles de U\$S 1.000.000	Simples, no convertibles en acciones	5 años	22/09/2016, 6/03/2018, 26/04/2021 Y 28/04/2025	- Creación del Programa autorizada por Resolución N° 18.376 del 24 de noviembre de 2016. -Aumento del monto del Programa y la modificación de ciertos términos y condiciones autorizados por Resolución N° RESFC-2018-19470-APN-DIR#CNV del 16 de abril de 2018. -Reducción del monto máximo del Programa y la prórroga del plazo autorizadas por Disposición N° DI-2021-39-APN-GE#CNV del 20 de julio de 2021. -Aumento del monto del Programa autorizado por Disposición N° DI-2025-86-APN-GE#CNV de fecha 21 de mayo de 2025 de la CNV.

A continuación, se expone un detalle de la emisión del Banco Supervielle SA, vigente al 31 marzo 2026 y 31 de diciembre de 2025:

Fecha de emisión	Moneda	Nro. de Clase	Monto	Amortización	Plazo	Fecha de vencimiento	Tasa	Valor Libros	
								31/03/2026	31/12/2025
07/02/2025	\$	L	50.974.086	Al vencimiento	12 Meses	07/02/2026	Tasa variable Tamar de Bancos Privados + 2,75%	-	43.553.978
07/03/2025	\$	M	30.580.000	Al vencimiento	12 Meses	07/03/2026	Tasa variable Tamar de Bancos Privados + 2,75%	-	27.925.562
12/06/2025	u\$S	Q	6.934	Al vencimiento	12 Meses	12/06/2026	Tasa de interés fija nominal anual del 6%	9.751.960	11.087.985
12/06/2025	\$	R	25.354.981	Al vencimiento	12 Meses	12/06/2026	Tasa variable Tamar de Bancos Privados + 3,25%	28.329.760	30.389.363
26/08/2025	u\$S	S	19.400	Al vencimiento	12 Meses	26/08/2026	Tasa de interés fija nominal anual del 6,75%	22.682.481	26.621.004
26/08/2025	u\$S	T	5.013	Al vencimiento	24 Meses	26/08/2027	Tasa de interés fija nominal anual del 8%	6.955.636	8.195.713
04/12/2025	u\$S	U	27.407	Al vencimiento	12 Meses	04/12/2026	Tasa de interés fija nominal anual del 6,25%	38.374.767	43.604.186
							<b>Total</b>	<b>106.094.604</b>	<b>191.377.791</b>

Véase nuestro informe de fecha  
6 de mayo de 2026  
PRICE WATERHOUSE & CO. S.R.L.

Por Comisión Fiscalizadora

(Socio)

\_\_\_\_\_  
C.P.C.E.C.A.B.A T°1 – F°17  
Dr. Sebastián Morazzo  
Contador Público (U.M.)  
C.P.C.E.C.A.B.A  
T° 347 F° 159

\_\_\_\_\_  
Julio Patricio Supervielle  
Presidente

\_\_\_\_\_  
Miriam Beatriz Arana  
Sindica  
Contadora Publica (U.B.A.)  
C.P.C.E.C.A.B.A. T°147 F°223

**Notas a los Estados Financieros Condensados Intermedios Consolidados**  
(cifras expresadas en moneda homogénea en miles de pesos)

En cumplimiento con lo establecido por la Comisión Nacional de Valores en su Texto Ordenado 2013 - Título II, Capítulo V, Sección III, Artículo 15, el Banco informa a continuación el estado de aplicación de los fondos provenientes de las emisiones de obligaciones negociables durante el ejercicio al 31 de diciembre de 2025 pendientes de aprobación por la CNV:

Clase	Destino de los fondos	Estado de los fondos aplicados	Fecha de aplicación	% de aplicación
S	Capital de Trabajo	Definitiva	Entre 27/08/2025 y 09/09/2025	100%
T	Capital de Trabajo	Definitiva	Entre 27/08/2025 y 09/09/2025	100%
U	Capital de Trabajo	Definitiva	Entre 05/12/2025 y 16/12/2025	100%

### 11.6. Restricciones para la distribución de utilidades

Las normas del B.C.R.A. disponen destinar a reserva legal el 20% de las utilidades que arroje el estado de resultados al cierre del ejercicio más (o menos) los ajustes de ejercicios anteriores y menos, si existiera, la pérdida acumulada al cierre del ejercicio anterior.

Esta proporción se aplica independientemente de la relación del fondo de reserva legal con el capital social. Cuando se utilice la Reserva Legal para absorber pérdidas sólo podrán distribuirse nuevamente utilidades cuando el valor de la misma alcance el 20% del Capital Social más el Ajuste del Capital.

Por otra parte de acuerdo a las condiciones establecidas por el B.C.R.A., sólo se podrá distribuir utilidades en la medida que se cuente con resultados positivos, luego de deducir a los resultados no asignados, además de la Reserva Legal y Estatutaria, cuya constitución sea exigible, los siguientes conceptos: la diferencia entre el valor contable y el valor de mercado de los activos del sector público y/o instrumentos de deuda del B.C.R.A. no valuados a precio de mercado, las sumas activadas por causas judiciales vinculadas a depósitos y los ajustes requeridos por el B.C.R.A. y la auditoría externa no contabilizados.

Será requisito para poder distribuir utilidades cumplir con la relación técnica de capitales mínimos. Esta última, exclusivamente a estos efectos, se determinará excluyendo del activo y de los resultados no asignados los conceptos mencionados precedentemente. Asimismo, no se computarán las franquicias existentes en materia de exigencia, integración y/o posición de capital mínimo.

Se deberá mantener un margen de conservación de capital adicional a la exigencia de capital mínimo equivalente al 3,5% de los activos ponderados por riesgo. Dicho margen deberá integrarse exclusivamente con capital ordinario de nivel 1, neto de conceptos deducibles. La distribución de resultados estará limitada cuando el nivel y composición de la responsabilidad patrimonial computable de la Entidad la ubique dentro del rango del margen de conservación de capital.

El B.C.R.A. dispuso, que se deberá contar con su previa autorización para la distribución de sus resultados.

El B.C.R.A. dispuso que hasta el 31 de diciembre de 2026 las entidades financieras que cuenten con la autorización previa del Banco Central de la República Argentina podrán distribuir resultados en 3 cuotas iguales, mensuales y no acumulables, a partir del tercer día hábil de mayo y de cada mes en el cual se proceda al pago, por hasta el 60% del importe que hubiera correspondido. El importe de las cuotas señaladas deberá realizarse en moneda homogénea de la fecha de la asamblea.

Véase nuestro informe de fecha  
6 de mayo de 2026  
PRICE WATERHOUSE & CO. S.R.L.

Por Comisión Fiscalizadora

(Socio)  
C.P.C.E.C.A.B.A T°1 – F°17  
Dr. Sebastián Morazzo  
Contador Público (U.M.)  
C.P.C.E.C.A.B.A  
T° 347 F° 159

Julio Patricio Supervielle  
Presidente

Miriam Beatriz Arana  
Sindica  
Contadora Pública (U.B.A.)  
C.P.C.E.C.A.B.A. T°147 F°223

**Notas a los Estados Financieros Condensados Intermedios Consolidados**  
(cifras expresadas en moneda homogénea en miles de pesos)

Como consecuencia del programa de compra de acciones propias al 31 de marzo de 2026 la Sociedad posee 4.940.665 acciones propias en cartera. El costo de adquisición de estas ascendió a 14.277.296. De acuerdo con lo dispuesto en el Título IV, Capítulo III, artículo 3, inciso 11, ítem c de las Normas de la C.N.V. (N.T. 2013 y mod.) mientras se mantengan dichas acciones en cartera existe una restricción a la distribución de los resultados no asignados y reservas libre por el importe de dicho costo.

### 11.7. Cuentas que identifican el cumplimiento de efectivo mínimo

Al 31 de marzo de 2026 y 31 de diciembre de 2025 la integración de efectivo mínimo estaba compuesta de la siguiente manera:

Concepto <sup>(1)</sup>	31/03/2026	31/12/2025
Cuentas corrientes en el B.C.R.A.	578.479.934	619.439.674
Cuentas a la vista en el B.C.R.A.	653.964.464	717.680.573
Cuentas especiales de garantías en el B.C.R.A.	82.500.610	84.672.595
Cuentas especiales para acreditación de haberes en el B.C.R.A.	32.185	27
<b>Total</b>	<b>1.314.977.193</b>	<b>1.421.792.869</b>

<sup>(1)</sup> Corresponden a saldos según extractos. Los importes al 31 de diciembre de 2025 han sido reexpresados.

Cabe señalar que en dichas fechas el Grupo no presentaba incumplimientos en la integración del efectivo mínimo.

### 12. Factores de riesgos financieros

No ha habido cambios significativos en las políticas de gestión de los riesgos a los que está expuesto el Grupo, respecto de lo informado en los estados financieros al 31 de diciembre de 2025 y en la Nota 1.2.

### 13. Contexto económico en el que opera la Sociedad

El Grupo opera en un entorno económico que, tras un periodo de marcada volatilidad, muestra una consolidación de la estabilidad macroeconómica, aunque persisten desafíos estructurales tanto en el frente interno como en el complejo escenario internacional.

Luego de la drástica desaceleración observada durante el bienio 2024-2025, el ejercicio 2026 inició con una moderación en el ritmo de desinflación. Tras finalizar el año 2025 con una variación de precios anual cercana al 31,6%, el primer trimestre de 2026 reflejó el impacto de ajustes en precios regulados y factores estacionales.

Específicamente, a marzo de 2026, la inflación mensual se ubicó en el 3,4%, acumulando un 9,4% durante los primeros tres meses del año. La inflación interanual a dicha fecha se posicionó en el 32,6%, lo que evidencia una consolidación de la estabilidad en niveles sensiblemente inferiores a los máximos registrados en 2023.

Durante 2025 y lo que va de 2026, el Gobierno Nacional ha profundizado el compromiso con el equilibrio fiscal y la emisión monetaria cero. Según organismos multilaterales como el Banco Mundial, se proyecta para 2026 un crecimiento del PBI del 3,6%, impulsado principalmente por los sectores de minería, energía y agroindustria, bajo el marco de regímenes de incentivos a la inversión.

Véase nuestro informe de fecha  
6 de mayo de 2026  
PRICE WATERHOUSE & CO. S.R.L.

(Socio)

C.P.C.E.C.A.B.A T°1 – F°17  
Dr. Sebastián Morazzo  
Contador Público (U.M.)  
C.P.C.E.C.A.B.A  
T° 347 F° 159

Julio Patricio Supervielle  
Presidente

Por Comisión Fiscalizadora

Miriam Beatriz Arana  
Sindica  
Contadora Pública (U.B.A.)  
C.P.C.E.C.A.B.A. T°147 F°223

**Notas a los Estados Financieros Condensados Intermedios Consolidados**  
(cifras expresadas en moneda homogénea en miles de pesos)

El sector financiero posee una significativa exposición con el sector público argentino, a través de derechos, títulos públicos, préstamos y otros activos. La exposición del Grupo al sector público argentino es la siguiente:

	31/03/2026
B.C.R.A. + Pases	32.130
Bonos emitidos por el Tesoro Nacional	1.089.312.803
<b>Total de títulos públicos y pases</b>	<b>1.089.312.803</b>
<b>Préstamos al sector público</b>	<b>6.075.147</b>
<b>Exposición total al sector público</b>	<b>1.095.420.080</b>
Porcentaje sobre total de activos	13%
Porcentaje sobre total de PN	101%

De acuerdo a lo establecido en Nota 1.1 (i), los instrumentos del sector público no financiero no se encuentran alcanzados por las previsiones de deterioro de la NIIF 9 “Instrumentos Financieros”.

El contexto de volatilidad e incertidumbre continúa a la fecha de emisión de los presentes estados financieros condensados intermedios consolidados.

La Dirección del Grupo monitorea permanentemente la evolución de las variables que afectan su negocio, para definir su curso de acción e identificar los potenciales impactos sobre su situación patrimonial y financiera. Los presentes estados financieros condensados intermedios consolidados deben ser leídos a la luz de estas circunstancias.

#### 14. Ingresos brutos sobre instrumentos de regulación monetaria

A partir de enero 2020, enero 2023 y enero 2024, los fiscos de Ciudad de Buenos Aires (CABA), de la Provincia de Mendoza y de la Provincia de Buenos Aires (PBA), respectivamente, comenzaron a gravar con el Impuesto sobre los Ingresos Brutos (“IIBB”) a los resultados provenientes de títulos e instrumentos emitidos por el B.C.R.A. (en adelante, Leliqs/Notaliqs y Pases, indistintamente).

El B.C.R.A. inició ante los fiscos de CABA y Mendoza acciones declarativas de certeza sobre la inconstitucionalidad de las medidas impulsadas y se encuentran trabajando en la acción ante PBA, dado que afectan directa y gravemente las finalidades y funciones que le han sido atribuidas a dicho organismo, alterando significativamente la ejecución de la política monetaria y financiera a nivel nacional, en clara contraposición a lo prescripto por la Constitución Nacional y la Carta Orgánica del B.C.R.A., ya que para cumplir con esa facultad, entre otras cuestiones, puede emitir instrumentos que tengan el objetivo de regular la política monetaria y lograr la estabilidad financiera y cambiaria.

Mediante las leyes sancionadas, los Gobiernos provinciales exceden sus facultades al gravar estos instrumentos de política monetaria cuya regulación, implementación y/o utilización le corresponde al B.C.R.A., afectando directamente el principio de inmunidad de la política del gobierno nacional. Esto es así, dado que se trata de ingresos que no son susceptibles de imposición por hallarse fuera del ámbito tributario local, por gozar de una inmunidad o un Estatus de no sujeción. Tanto los municipios, como las provincias carecen de potestad tributaria sobre los instrumentos financieros del Gobierno Nacional.

En línea con las presentaciones efectuadas por el B.C.R.A., la Asociación de Bancos Argentinos (ABA), la Asociación de Bancos de la Argentina (ADEBA) y la mayor parte de Entidades Financieras que actúan en

Véase nuestro informe de fecha  
6 de mayo de 2026  
PRICE WATERHOUSE & CO. S.R.L.

(Socio)

C.P.C.E.C.A.B.A T°1 – F°17  
Dr. Sebastián Morazzo  
Contador Público (U.M.)  
C.P.C.E.C.A.B.A  
T° 347 F° 159

Julio Patricio Supervielle  
Presidente

Por Comisión Fiscalizadora

Miriam Beatriz Arana  
Sindica  
Contadora Pública (U.B.A.)  
C.P.C.E.C.A.B.A. T°147 F°223

**Notas a los Estados Financieros Condensados Intermedios Consolidados**  
(cifras expresadas en moneda homogénea en miles de pesos)

dichas Provincias, promovieron también acciones de inconstitucionalidad sobre las normas, las cuales aún se encuentran pendientes de resolución por parte de la CSJN.

En base a lo expuesto, la Entidad considera que los fundamentos que sustentan la no gravabilidad de este tipo de instrumentos son sólidos y sustentado en opiniones expertas propias y de terceros especialistas, estimamos las probabilidades un fallo favorable a nuestra posición como mayoritarias, por lo cual, ha dejado de ingresar el impuesto por los resultados generados por las operaciones de Leliqs y Pases en CABA desde el mes de abril del 2023 y por las operaciones de Pases en PBA desde enero del 2024.

Con fecha 30 de septiembre de 2023 se publicó la Ley (CABA) N° 6655 que establece la reducción de la alícuota de IIBB al 0% o al 2,85% para operaciones de pases y títulos del B.C.R.A., según se reglamente y sujeto a la efectiva transferencia de los fondos de coparticipación o a lo que se acuerde con el Gobierno Nacional, cuestión que aún no se ha materializado. Por su parte, con fecha 11 de septiembre de 2025 se publicó la Ley (CABA) N° 6842/2025 a través de la cual se estableció un régimen de regularización de obligaciones tributarias con beneficios de condonación de multas al 100% e intereses al 70%. En ese marco, el día 31 de diciembre el Banco hizo la adhesión al régimen, abonando las sumas adeudadas el día 12 de enero de 2026.

En relación a la discusión en la provincia de Mendoza, mencionamos que en virtud de la publicación de la Resolución General (ATM Mendoza) N° 70/2024 y de lo establecido en el art. 17 de la misma, hemos solicitado el allanamiento a los montos oportunamente determinados, la reducción de la multa al mínimo legal y hemos avanzado con el pago de las sumas reclamadas que ascendieron a \$ 8.473.031. Este allanamiento fue aceptado formalmente por la ATM mediante las Resoluciones Administrativas N° 198 y 533 de 2024. Con fecha 11 de agosto de 2025 el Banco recibió la comunicación de la CSJN sobre la extinción del proceso producto del desistimiento de la causa que previamente había solicitado el Banco, dándose por cerrado el caso.

Al 31 de marzo de 2026 Grupo Supervielle ha constituido una previsión por contingencia que asciende a \$ 5.492.292.

### 15. Programa de adquisición de acciones propias

A continuación, se detalla el Programa de Adquisición de Acciones propias (los datos en pesos están expresados en moneda histórica):

Con fecha 20 de julio de 2022 el Directorio de la Sociedad resolvió aprobar un Programa de Adquisición de Acciones propias con un monto máximo a invertir de 2.000.000 o el monto menor que resulte de la adquisición hasta alcanzar el 10% del capital social. El precio a pagar por las acciones era de hasta un máximo de US\$2,20 por ADR en la New York Stock Exchange y hasta un máximo \$138 por acción Clase B en Bolsas y Mercados Argentinos S.A. La Sociedad podía adquirir acciones por el plazo de 250 días corridos contados a partir de la entrada en vigencia del programa, sujeto a cualquier renovación o extensión del plazo que sea aprobada por el Directorio. El programa de acciones aprobado no implicaba obligación por parte del Grupo respecto de la adquisición de un determinado número de acciones.

Con fecha 13 de septiembre el Directorio de Grupo Supervielle S.A. aprobó modificar el punto 5 de los términos y condiciones del plan de adquisición de acciones propias aprobado con fecha 20 de julio de 2022 de la siguiente manera: “5. El precio a pagar por las acciones será de hasta un máximo de US\$2,70 por ADR en la New York Stock Exchange y de hasta un máximo de \$155 por acción Clase B en Bolsas y Mercados Argentinos S.A.”. Los restantes términos y condiciones quedaron vigentes tal como fueron aprobados oportunamente.

Véase nuestro informe de fecha  
6 de mayo de 2026  
PRICE WATERHOUSE & CO. S.R.L.

(Socio)

C.P.C.E.C.A.B.A T°1 – F°17  
Dr. Sebastián Morazzo  
Contador Público (U.M.)  
C.P.C.E.C.A.B.A  
T° 347 F° 159

Julio Patricio Supervielle  
Presidente

Por Comisión Fiscalizadora

Miriam Beatriz Arana  
Sindica  
Contadora Pública (U.B.A.)  
C.P.C.E.C.A.B.A. T°147 F°223

**Notas a los Estados Financieros Condensados Intermedios Consolidados**  
(cifras expresadas en moneda homogénea en miles de pesos)

Posteriormente con fecha 27 de diciembre de 2022 el Directorio de Grupo Supervielle S.A. aprobó modificar el punto 5 de los términos y condiciones del plan de adquisición de acciones propias aprobado con fecha 20 de julio de 2022 de la siguiente manera: “5. El precio a pagar por las acciones será de hasta un máximo de US\$2,70 por ADR en la New York Stock Exchange y de hasta un máximo de \$200 por acción Clase B en Bolsas y Mercados Argentinos S.A.”. Los restantes términos y condiciones quedaron vigentes tal como fueron aprobados oportunamente.

El 19 de abril de 2024, el Directorio de Grupo Supervielle aprobó un nuevo programa de recompra de acciones del Grupo de conformidad con el artículo 64 de la Ley 26.831 y normas de la CNV. El Grupo decidió establecer el Programa a raíz del actual contexto macroeconómico nacional y considerando que las acciones del Grupo Supervielle no reflejan el valor real de los activos de la sociedad ni su valor potencial.

Los términos y condiciones para la adquisición de acciones propias bajo el Programa eran los siguientes: (i) monto máximo de la inversión: hasta \$8.000.000; (ii) número máximo de acciones a adquirir: hasta el 10% del capital social de Grupo Supervielle, según lo establecido por las leyes y normas argentinas aplicables; (iii) precio a pagar: hasta \$1.600,00 por acción Clase B y U.S.\$8,00 por ADR en la Bolsa de Valores de Nueva York, y (iv) plazo para la adquisición: 120 días contados a partir del día siguiente a la fecha de publicación del información en el Boletín Diario de la Bolsa de Buenos Aires, sujeto a cualquier renovación o ampliación del plazo, que será informada al público por el mismo medio.

Posteriormente, el 7 de mayo de 2024, Grupo Supervielle aprobó modificar los términos y condiciones del programa de adquisición de acciones propias de la siguiente manera: “El precio a pagar por las acciones será hasta un máximo de \$2.400,00 por acción Clase B y U.S.\$10,00 por ADR en la Bolsa de Valores de Nueva York. Los restantes términos y condiciones continúan vigentes de acuerdo con lo aprobado oportunamente”.

Los términos y condiciones para la adquisición de acciones propias bajo el Programa eran los siguientes: (i) monto máximo de la inversión: hasta \$4.000.000; (ii) número máximo de acciones a adquirir: hasta el 10% del capital social de Grupo Supervielle, según lo establecido por las leyes y normas argentinas aplicables; (iii) precio a pagar: hasta \$2.400,00 por acción Clase B y U.S.\$10,00 por ADR en la Bolsa de Valores de Nueva York, y (iv) plazo para la adquisición: 120 días contados a partir del día siguiente a la fecha de publicación del información en el Boletín Diario de la Bolsa de Buenos Aires, sujeto a cualquier renovación o ampliación del plazo, que será informada al público por el mismo medio.

Posteriormente, el 4 de junio de 2024, Grupo Supervielle aprobó modificar los términos y condiciones del programa de adquisición de acciones propias de la siguiente manera: “El monto máximo a invertir será de \$8.000.000 (Pesos ocho mil millones) o el monto menor que resulte en la adquisición hasta alcanzar el 10% del capital social incluyendo a efectos del cálculo de dicho porcentaje las acciones que la Sociedad ya posee en cartera” y “El monto de las adquisiciones no podrá ser superior al 25% del volumen promedio de transacción diario que hayan experimentado las acciones de la Sociedad durante los 90 días hábiles anteriores de conformidad con lo dispuesto en la Ley N° 26.831. A los fines del cómputo del límite establecido por la normativa vigente, Grupo Supervielle tomará en cuenta el volumen promedio de transacción diario que experimentaran las acciones en el plazo indicado en los dos mercados en los que opera (Bolsas y Mercados Argentinos y New York Stock Exchange)”.

Con fecha 8 de Julio de 2024 Grupo Supervielle dio por finalizado el Programa de Adquisición de Acciones Propias. Grupo Supervielle ha adquirido bajo el segundo programa un total de 4.940.665 Acciones Clase B de ByMA, alcanzando una ejecución del 99,78% del programa y el 1,0818% del capital social. Grupo Supervielle ha adquirido un total de 18.991.157 Acciones Clase B representativas del 4,1581% del capital social.

Véase nuestro informe de fecha  
6 de mayo de 2026  
PRICE WATERHOUSE & CO. S.R.L.

(Socio)

C.P.C.E.C.A.B.A T°1 – F°17  
Dr. Sebastián Morazzo  
Contador Público (U.M.)  
C.P.C.E.C.A.B.A  
T° 347 F° 159

Julio Patricio Supervielle  
Presidente

Por Comisión Fiscalizadora

Miriam Beatriz Arana  
Sindica  
Contadora Pública (U.B.A.)  
C.P.C.E.C.A.B.A. T°147 F°223

**Notas a los Estados Financieros Condensados Intermedios Consolidados**  
(cifras expresadas en moneda homogénea en miles de pesos)

En el estado de cambios en el patrimonio neto, se expone como “acciones propias en cartera” el valor nominal de las acciones recompradas y su reexpresión como “ajuste integral de acciones propias en cartera”. La contraprestación pagada, incluyendo los gastos incrementales directamente atribuibles se deducen del patrimonio hasta que las acciones sean canceladas o reemitidas, y se expone como “costo de acciones propias en cartera”.

Al 31 de marzo de 2026, conforme a lo dispuesto por el artículo 67 de la Ley de Mercado de Capitales N° 26.831 (y sus modificatorias), se ha producido la cancelación de pleno derecho de 14.050.492 acciones ordinarias Clase B, de un voto por acción cada una. Dicha cancelación obedece a que, habiendo transcurrido el plazo de tres (3) años desde su adquisición —efectuado entre los días 3 de agosto de 2022 y 10 de febrero de 2023—, las referidas acciones propias permanecieron en cartera sin haber sido enajenadas ni habiéndose adoptado resolución asamblearia respecto de su destino, conforme lo exige la normativa aplicable.

El costo de adquisición de estas ascendió a 14.277.296. De acuerdo con lo dispuesto en el Título IV, Capítulo III, artículo 3, inciso 11, ítem c de las Normas de la C.N.V. (N.T. 2013 y mod.) mientras se mantengan dichas acciones en cartera existe una restricción a la distribución de los resultados no asignados y reservas libre por el importe de dicho costo.

A la fecha de publicación de los presentes estados financieros condensados intermedios consolidados, el capital social asciende a 442.671.830 pesos, representado por 61.738.188 acciones ordinarias Clase A y 380.933.642 acciones ordinarias Clase B. Asimismo, Grupo Supervielle mantiene en cartera un total de 4.940.665 acciones ordinarias Clase B, que representan el 1,1161% del capital social del Grupo.

## 16. Plan de opción de compra de acciones

Con fecha 7 de mayo de 2025 el Directorio de la Sociedad aprobó un Plan de Opción de Compra de Acciones dirigido a determinados empleados y funcionarios clave de la Sociedad y sus empresas controladas, en ejercicio de las facultades delegadas por la Asamblea General Ordinaria y Extraordinaria de Accionistas celebrada el 19 de abril de 2024. El objetivo del Plan es alinear el desempeño de los funcionarios clave con los objetivos estratégicos de la Compañía, fortalecer la retención de talento e incentivar la creación de valor sostenible a largo plazo para los accionistas.


El mencionado plan tiene el siguiente beneficio pagado a ciertos ejecutivos y empleados que se consideran pagos basados en acciones:

### 16.1. Opción de compra de acciones

La opción de compra de acciones otorga al participante el derecho a adquirir una cantidad de acciones durante un cierto período de tiempo a un precio determinado. Bajo el Plan de Opciones sobre Acciones, el Grupo puede emitir opciones sobre acciones correspondientes a hasta 17.707.000 acciones Clase B. Al 31 de marzo de 2026, el Grupo ha otorgado opciones correspondientes a 12.452.095 acciones Clase B al precio de ejercicio de la opción de compra y conforme al calendario de vesteo especificado en cada acuerdo de otorgamiento correspondiente a ciertos empleados y directivos clave del Banco y otras subsidiarias. Al 31 de marzo de 2026, existían 5.254.905 acciones disponibles para futuras emisiones bajo el Plan de Opciones sobre Acciones.

Una vez otorgadas, las opciones sobre acciones se pueden ejercer hasta 7 o 8 años, según el caso, a partir de la fecha en que se conceden.

Véase nuestro informe de fecha  
6 de mayo de 2026  
PRICE WATERHOUSE & CO. S.R.L.

  
(Socio)  
C.P.C.E.C.A.B.A T°1 – F°17  
Dr. Sebastián Morazzo  
Contador Público (U.M.)  
C.P.C.E.C.A.B.A  
T° 347 F° 159

Julio Patricio Supervielle  
Presidente

Por Comisión Fiscalizadora

Miriam Beatriz Arana  
Sindica  
Contadora Pública (U.B.A.)  
C.P.C.E.C.A.B.A. T°147 F°223

**Notas a los Estados Financieros Condensados Intermedios Consolidados**  
(cifras expresadas en moneda homogénea en miles de pesos)

La siguiente tabla muestra el número de opciones de compra otorgadas, canceladas y el precio promedio ponderado de período:

	<b>31/03/2026</b>	
	<b>Número de opciones de compra</b>	<b>Valor razonable promedio ponderado por acción</b>
<b>Al inicio del período</b>	13.132.218	1,249
Canceladas durante el período	(680.123)	0,925
<b>Al cierre del período</b>	<b>12.452.095</b>	<b>1,198</b>

	<b>31/12/2025</b>	
	<b>Número de opciones de compra</b>	<b>Valor razonable promedio ponderado por acción (*)</b>
<b>Al inicio del ejercicio</b>	-	-
Otorgadas durante el ejercicio	13.132.218	1,249
<b>Al cierre del ejercicio</b>	<b>13.132.218</b>	<b>1,249</b>

(\*) valor expresado en moneda histórica

El Grupo determina el valor de las opciones que se otorgarán utilizando el Modelo de Black & Scholes. La vida remanente de las opciones sobre acciones se basa en datos históricos y expectativas actuales y no es necesariamente indicativo de los patrones de ejercicio que pueden ocurrir. La volatilidad esperada refleja el supuesto de que la volatilidad histórica en un período similar a la vida de las opciones es indicativa de tendencias futuras, que pueden no ser necesariamente el resultado real.

El valor razonable promedio ponderado de las opciones otorgadas durante el período finalizado el 31 de marzo de 2026 fue de 1,198.

De acuerdo con la NIIF 2, los planes de compra de acciones se clasifican como transacciones liquidadas en la fecha de otorgamiento.

Por el período finalizado el 31 de marzo de 2026, el gasto por pagos basados en acciones registrado en el estado de resultados y otros resultados integrales consolidado, relacionado con el plan de opción de compra, ascendió a 1.126.753.

### 17. Programa de facilitación de financiamiento al comercio exterior

Banco Supervielle S.A. acordó en septiembre de 2025, una nueva operación de financiamiento compuesta por dos tramos (expresados en miles de dólares):

- Préstamo A por hasta USD 100.000, otorgado por BID Invest, de los cuales USD 50.000 fueron financiados directamente por BID Invest y los restantes USD 50.000 por el Fondo JICA para el Desarrollo de América Latina y el Caribe (LAC). Este préstamo tiene un plazo de hasta 3 años, con un período de gracia de hasta 18 meses, y podrá ser renovado por hasta dos períodos adicionales de 3 años cada uno, a discreción de BID Invest. El desembolso de este tramo se recibió el 15 de septiembre de 2025.
- Préstamo B por hasta USD 170.000, financiado por organismos multilaterales de crédito y bancos comerciales del exterior. El primer desembolso por USD 79.000 se recibió el 1 de octubre de 2025 y el segundo desembolso proveniente de FMO por USD 50.000 se recibió el 26 de noviembre de 2025.

Véase nuestro informe de fecha  
6 de mayo de 2026  
PRICE WATERHOUSE & CO. S.R.L.

Por Comisión Fiscalizadora

(Socio)

\_\_\_\_\_  
C.P.C.E.C.A.B.A T°1 – F°17  
Dr. Sebastián Morazzo  
Contador Público (U.M.)  
C.P.C.E.C.A.B.A  
T° 347 F° 159

\_\_\_\_\_  
Julio Patricio Supervielle  
Presidente

\_\_\_\_\_  
Miriam Beatriz Arana  
Sindica  
Contadora Pública (U.B.A.)  
C.P.C.E.C.A.B.A. T°147 F°223

**Notas a los Estados Financieros Condensados Intermedios Consolidados**  
(cifras expresadas en moneda homogénea en miles de pesos)

Los fondos de esta operación están destinados a fomentar el crecimiento de la cartera de préstamos de empresas pequeñas y medianas (Pymes).

Ambos préstamos están sujetos al cumplimiento de covenants financieros, así como a ciertas obligaciones contractuales de hacer y no hacer, y a requerimientos específicos de información periódica.

Al cierre del período, Banco Supervielle S.A. se encuentra en cumplimiento con los compromisos financieros establecidos en los contratos de ambas líneas de crédito.

### 18. Hechos posteriores al cierre

Con fecha 5 de mayo de 2026, Banco Supervielle S.A. emitió sus obligaciones negociables clase V a una tasa fija del 3,25% con vencimiento el 5 de mayo de 2027 (12 meses desde la fecha de emisión y liquidación), por un valor nominal en miles de dólares de u\$s 20.142. El programa fue autorizado por la Comisión Nacional de Valores a través de la Resolución N° 18.376 de fecha 24 de noviembre de 2016.

El capital de las Obligaciones Negociables clase V se pagará totalmente en un solo pago, a realizarse en la fecha de vencimiento, y los intereses serán pagaderos semestralmente en las siguientes fechas: 5 de noviembre de 2026 y en la fecha de vencimiento.

Además de esto y lo expuesto en la nota 8 a los estados financieros condensados intermedios consolidados, no existen hechos u operaciones ocurridos entre la fecha de cierre de período y la fecha de emisión de los estados financieros condensados intermedios consolidados que puedan afectar significativamente la situación patrimonial y financiera ni los resultados de la Sociedad.

Véase nuestro informe de fecha  
6 de mayo de 2026  
PRICE WATERHOUSE & CO. S.R.L.

(Socio)

C.P.C.E.C.A.B.A T°1 – F°17  
Dr. Sebastián Morazzo  
Contador Público (U.M.)  
C.P.C.E.C.A.B.A  
T° 347 F°159

Julio Patricio Supervielle  
Presidente

Por Comisión Fiscalizadora

Miriam Beatriz Arana  
Sindica  
Contadora Publica (U.B.A.)  
C.P.C.E.C.A.B.A. T°147 F°223

**GRUPO SUPERVIELLE S.A.**

(cifras expresadas en moneda homogénea en miles de pesos)

**Anexo A – Títulos de deuda a valor razonable con cambios en resultados, otros títulos de deuda e instrumentos de patrimonio**

Al 31 de marzo de 2026 y 31 de diciembre de 2025:

Concepto	Tenencia			Posición		
	Nivel de valor razonable	Saldo al 31/03/2026	Saldo al 31/12/2025	Posición sin opciones	Opciones	Posición final
<b>TÍTULOS DE DEUDA A VALOR RAZONABLE CON CAMBIOS EN RESULTADOS</b>						
<b>Del País</b>						
<b>Títulos públicos</b>						
Letras Tesoro Cap \$ TAMAR Vto.31/08/26	1	47.298.780	815.892	47.298.780	-	47.298.780
Letras Tesoro Cap \$ Vto.17/07/26	1	29.959.500	-	29.959.500	-	29.959.500
Letras Tesoro Aj CER \$ Vto.15/05/26	1	37.451.200	-	42.678.200	-	42.678.200
Letras Tesoro Vinc Al U\$S Vto.30/04/26	1	12.611.044	-	12.611.044	-	12.611.044
Bono Tesoro Nac \$ Cap Vto 15/01/27	1	14.024.685	-	40.264.146	-	40.264.146
Bono Rep Arg Aj Cer \$ Vto 30/09/27	1	9.430.000	-	9.430.000	-	9.430.000
Letras Tesoro Cap \$ Vto.30/09/26	1	18.540.000	-	29.870.000	-	29.870.000
Boncer 2% \$ Vto.11/09/2026	1	7.857.722	-	7.857.722	-	7.857.722
Bono Rep Arg Aj Cer \$ Vto.30/06/28	1	10.843.180	1.757.131	49.053.613	-	49.053.613
Letras Tesoro Aj CER \$ Vto.30/11/26	1	11.584.160	-	11.584.160	-	11.584.160
Otros	1	3.278.692	156.412.145	3.278.692	-	3.278.692
Bontes \$ A Desc Aj Cer V15/12/26.	1	9.520.298	15.475.817	9.520.298	-	9.520.298
Bonos Rep. Arg. U\$S Step Up V. 09/07/35	1	6.617.735	-	6.617.735	-	6.617.735
Letra Del Tesoro Nacional En Pesos Cer Vto 29/05/2026	1	20.346.362	50.473.171	20.346.362	-	20.346.362
Bono Rep. Argentina Usd Step U 2030	1	538.770	422.388	538.770	-	538.770
Bono Rep Arg Aj Cer V30/06/26 \$ Cg	1	8.074.167	3.798.183	8.074.167	-	8.074.167
Bono Tesoro Naci Cap V.30/06/26 \$ Cg	1	1.362.000	-	1.362.000	-	1.362.000
Bono Nacion Tasa Dual15/09/26 \$ Cg	1	9.824.044	-	9.824.044	-	9.824.044
Letra Tesoro Nacional Capitalizable 15/05/26 \$	1	510.000	-	510.000	-	510.000
Letra Tesoro Nacional Capitalizable 30/04/26 \$	1	2.001.600	7.702.548	2.001.600	-	2.001.600

Véase nuestro informe de fecha  
6 de mayo de 2026  
PRICE WATERHOUSE & CO. S.R.L.

(Socio)

C.P.C.E.C.A.B.A T°1 – F°17  
Dr. Sebastián Morazzo  
Contador Público (U.M.)  
C.P.C.E.C.A.B.A  
T° 347 F°159

Por Comisión Fiscalizadora

Julio Patricio Supervielle  
Presidente

Miriam Beatriz Arana  
Síndica  
Contadora Pública (U.B.A.)  
C.P.C.E.C.A.B.A. T°147 F°223

**GRUPO SUPERVIELLE S.A.**

(cifras expresadas en moneda homogénea en miles de pesos)

Concepto	Tenencia			Posición		
	Nivel de valor razonable	Saldo al 31/03/2026	Saldo al 31/12/2025	Posición sin opciones	Opciones	Posición final
Letra Tesoro Nacional Capitalizable 31/07/26 \$	1	324.450	-	324.450	-	324.450
Bono Del Tesoro Nacional En Pesos A Tasa Dual Vto 30/6/2026	1	352.306	-	352.306	-	352.306
Bono Tesoro Nacional Capitalizable 30/04/27	1	3.359.070	-	3.359.070	-	3.359.070
Bono Tesoro Nacional 6,50% 30/11/29 Usd	1	276.808	-	276.808	-	276.808
Bono Del Tesoro Nacional En Pesos Cero Cupón Con Ajuste Por CER (Boncer) Con Vencimiento El 30/10/26	1	2.315.019	-	2.315.019	-	2.315.019
Letra Tesoro Nacional Capitalizable 31/07/26	1	5.407.500	-	5.407.500	-	5.407.500
Letra Del Tesoro Nacional En Pesos Ajustada Por Cer A Desc Vto 15/05/2026	1	8.384.520	-	8.384.520	-	8.384.520
Letra Del Tesoro Nacional En Pesos Ajustada Por Cer A Desc Vto 31/07/2026	1	3.205.563	-	3.205.563	-	3.205.563
Bono Tesoro Nacional Capitalizable 31/05/27	1	1.781.345	5.374.949	1.781.345	-	1.781.345
Otros	1	-	1.718.758	-	-	-
<b>Notas BCRA</b>						
Bopreal S.3 Vto.31/05/26 U\$S	1	32.130	113	32.130	-	32.130
<b>Títulos Privados</b>						
Vdff Individual Milaires Uva Vto 26/12/28	2	3.037.527	4.058.775	3.037.527	-	3.037.527
On Capex Cl.6 U\$S Vto.07/09/26	2	687.361	758.982	687.361	-	687.361
On Pyme Sion Cl13 Vto18/01/27 Uva	2	431.526	629.960	431.526	-	431.526
On P Argensun U\$S Vto.14/12/26	2	368.626	405.822	368.626	-	368.626
On Capex Cl.7 U\$S Vto 07/09/27	2	327.135	367.670	327.135	-	327.135
On Petro. Aconcagua 18 \$ Vto.25/08/30	2	205.774	376.974	205.774	-	205.774
On Luz Tres Picos 4 U\$S 29/09/26	1	132.428	220.581	132.428	-	132.428
On Petro Aconcagua 20 \$ Vto.25/08/32	2	126.051	228.580	126.051	-	126.051
On Cresud Cl 40 U\$S Vto 21/12/26	2	91.267	100.410	91.267	-	91.267
On Pan American Ener U\$S 33 Vto.04/07/27	1	65.358	68.879	65.358	-	65.358
On Ypf Ener.Elec. C.12 V.29/08/26 U\$S Cg	1	542	560	542	-	542

Véase nuestro informe de fecha  
6 de mayo de 2026  
PRICE WATERHOUSE & CO. S.R.L.

(Socio)

C.P.C.E.C.A.B.A T°1 - F°17  
Dr. Sebastián Morazzo  
Contador Público (U.M.)  
C.P.C.E.C.A.B.A  
T° 347 F°159

Julio Patricio Supervielle  
Presidente

Por Comisión Fiscalizadora

Miriam Beatriz Arana  
Síndica  
Contadora Pública (U.B.A.)  
C.P.C.E.C.A.B.A. T°147 F°223

**GRUPO SUPERVIELLE S.A.**

(cifras expresadas en moneda homogénea en miles de pesos)

Concepto	Tenencia			Posición		
	Nivel de valor razonable	Saldo al 31/03/2026	Saldo al 31/12/2025	Posición sin opciones	Opciones	Posición final
On Bbva Cl.39 05/12/26 Usd	1	14.700	-	14.700	-	14.700
On Gemsa Cl 30 Uva Vt 08/03/2027	1	212.650	232.729	212.650	-	212.650
On Gemsa Xxvii Uva	1	189.813	207.736	189.813	-	189.813
On Telecom Cl. 15 Dlk 0% 02/06/26	1	670.207	771.322	670.207	-	670.207
Otros	1	17.940.069	20.685.555	17.940.069	-	17.940.069
<b>Total Títulos de deuda a vr con cambios en resultados</b>		<b>311.613.684</b>	<b>273.065.630</b>	<b>392.620.578</b>	-	<b>392.620.578</b>
<b>OTROS TITULOS DE DEUDA</b>						
<b>Medidos a valor razonable con cambios en ORI</b>						
<b>Del País</b>						
<b>Títulos públicos</b>						
TD Mun. Cordoba \$ Vto 13/02/27	1	525.000	544.749	525.000	-	525.000
TD P Muni Cba Gar 2024 S.1 \$ Vto 09/09/26	2	142.216	240.175	142.216	-	142.216
Bono Rep. Argentina Usd Step Up 2030	1	10.431	13.087	10.431	-	10.431
<b>Títulos privados</b>						
On Msu SAS15 U\$S Vto 16/04/29	1	7.190.341	7.666.651	7.190.341	-	7.190.341
On Msu Green Energy Cl.3 U\$S Vto.20/12/28	1	6.982.927	6.979.847	6.982.927	-	6.982.927
On Edemsa CL.1 UVA Vto.06/05/26	2	6.693.702	6.669.893	6.693.702	-	6.693.702
On YPF Cl 39 U\$S Vto 22/07/30	1	6.131.148	7.121.756	6.131.148	-	6.131.148
Vdff Mercado Crédito 45 \$ Vto 15/01/27	2	4.886.540	-	4.886.540	-	4.886.540
Vdff Mercado Crédito 42 \$ Vto 15/09/26	2	4.383.821	4.743.778	4.383.821	-	4.383.821
On Oiltanking Ebytem Vto 01/11/28 U\$S	1	4.278.944	4.839.574	4.278.944	-	4.278.944
On Cresud S31 Vto 15/11/28 U\$S	1	4.129.927	4.634.166	4.129.927	-	4.129.927
Vdff Mercado Crédito 41 \$ Vto 15/08/26	2	4.008.584	4.348.348	4.008.584	-	4.008.584
Vdff Mercado Crédito 44 \$ Vto 15/12/26	2	3.932.608	-	3.932.608	-	3.932.608
Otros	1	45.067.207	60.118.849	45.067.207	-	45.067.207

Véase nuestro informe de fecha  
6 de mayo de 2026  
PRICE WATERHOUSE & CO. S.R.L.

(Socio)

C.P.C.E.C.A.B.A T°1 - F°17  
Dr. Sebastián Morazzo  
Contador Público (U.M.)  
C.P.C.E.C.A.B.A  
T° 347 F°159

Por Comisión Fiscalizadora

Julio Patricio Supervielle  
Presidente

Miriam Beatriz Arana  
Síndica  
Contadora Pública (U.B.A.)  
C.P.C.E.C.A.B.A. T°147 F°223

**GRUPO SUPERVIELLE S.A.**

(cifras expresadas en moneda homogénea en miles de pesos)

Concepto	Tenencia			Posición		
	Nivel de valor razonable	Saldo al 31/03/2026	Saldo al 31/12/2025	Posición sin opciones	Opciones	Posición final
<b>Medición a costo amortizado</b>						
<b>Del País</b>						
<b>Títulos públicos</b>						
Letras tesoro Cap \$ TAMAR Vto.31/08/26	-	287.134.504	-	287.134.504	-	287.134.504
Letras tesoro Cap \$ TAMAR Vto.30/04/26	-	168.610.099	172.319.662	168.610.099	-	168.610.099
Letras Tesoro Aj CER \$ Vto.29/05/26	-	71.564.970	86.059.250	71.564.970	-	71.564.970
Bontes \$ A Desc Aj CER Vto.15/12/26	-	66.193.472	205.717.439	328.455.011	-	328.455.011
Bono Tesoro Nac Tamar \$ Vio 26/02/27	-	54.337.004	-	54.337.004	-	54.337.004
Bono Nación \$ Dual Vto 15/09/26	-	38.766.569	41.170.648	96.233.152	-	96.233.152
Bono Nación \$ Dual Vto 15/12/26	-	16.349.120	24.906.670	81.898.939	-	81.898.939
Bono Rep. Arg. U\$S Step Up 2030	-	12.983.158	-	12.983.158	-	12.983.158
Bono Rep Arg \$ Aj Cer Vto.30/06/26	-	11.321.902	885.513	55.795.080	-	55.795.080
Bontes \$ A Desc Aj CER Vto.15/12/27	-	15.586.071	6.870.295	24.651.260	-	24.651.260
Letra Del Tesoro Nacional Ajustable Por Cer Desc Vto 30/11/2026	-	972.250	-	972.250	-	972.250
Bono Del Tesoro Nacional En Pesos Cero Cupón Aj Cer Vto 30/10/2026	-	1.210.503	1.193.764	1.210.503	-	1.210.503
Bono Del Tesoro Nacional \$ Cero Cupón Con Aj Cer Vto 31/03/2027	-	5.417.382	10.838.830	5.417.382	-	5.417.382
Letra Del Tesoro Nacional Capitalizable Vto 17/07/2026	-	1.400.988	-	1.400.988	-	1.400.988
Bono Nacion Tasa Dual 30/06/26	-	10.851.689	10.911.109	10.851.689	-	10.851.689
Otros	-	38.854.955	228.151.471	168.856.805	-	168.856.805
<b>Notas B.C.R.A.</b>						
Bopreal 4B Vto 31/10/28 U\$S	-	12.705.228	-	12.705.228	-	12.705.228
Bopreal S.1 C Vto.31/10/27 U\$S	-	-	1.392.049	-	-	-
Bopreal S.1 B Vto.31/10/27 U\$S	-	-	141.247	-	-	-
Bopreal S.1 D Vto.31/10/27 U\$S	-	-	46.757	-	-	-
<b>Títulos privado</b>						

Véase nuestro informe de fecha  
6 de mayo de 2026  
PRICE WATERHOUSE & CO. S.R.L.

(Socio)

C.P.C.E.C.A.B.A T°1 - F°17  
Dr. Sebastián Morazzo  
Contador Público (U.M.)  
C.P.C.E.C.A.B.A  
T ° 347 F °159

Por Comisión Fiscalizadora

Julio Patricio Supervielle  
Presidente

Miriam Beatriz Arana  
Síndica  
Contadora Publica (U.B.A.)  
C.P.C.E.C.A.B.A. T°147 F°223

**GRUPO SUPERVIELLE S.A.**

(cifras expresadas en moneda homogénea en miles de pesos)

Concepto	Tenencia			Posición		
	Nivel de valor razonable	Saldo al 31/03/2026	Saldo al 31/12/2025	Posición sin opciones	Opciones	Posición final
On Surcos 11 U\$S Vto 20/07/25	-	1.091.325	1.192.837	1.091.325	-	1.091.325
Pagaré U\$S Vto 18/10/24	-	266.240	291.382	266.240	-	266.240
<b>Total otros Títulos de deuda</b>		<b>913.980.825</b>	<b>900.009.796</b>	<b>1.482.798.983</b>	<b>-</b>	<b>1.482.798.983</b>
<b>INSTRUMENTOS DE PATRIMONIO</b>						
<b>Inversiones en instrumentos de patrimonio</b>						
A3 Mercados S.A.	-	3.904.962	4.700.324	3.904.962	-	3.904.962
Cedear SPDR Dow Jones Ind	-	3.344	3.946	3.344	-	3.344
Cedear SPDR S&P	-	3.165	3.774	3.165	-	3.165
Cedear Financial Select Sector	-	2.838	3.588	2.838	-	2.838
Cedear Ishares MSCI Brasil	-	1.324	1.253	1.324	-	1.324
<b>Medidos a valor razonable con cambios en ORI</b>						
<b>Del País</b>						
Otros	3	1.635.824	1.531.830	1.635.824	-	1.635.824
<b>Total instrumentos de patrimonio</b>		<b>5.551.457</b>	<b>6.244.715</b>	<b>5.551.457</b>	<b>-</b>	<b>5.551.457</b>
<b>Total</b>		<b>1.231.145.966</b>	<b>1.179.320.141</b>	<b>1.880.971.018</b>	<b>-</b>	<b>1.880.971.018</b>

Véase nuestro informe de fecha  
6 de mayo de 2026  
PRICE WATERHOUSE & CO. S.R.L.

(Socio)

C.P.C.E.C.A.B.A T°1 – F°17  
Dr. Sebastián Morazzo  
Contador Público (U.M.)  
C.P.C.E.C.A.B.A  
T ° 347 F °159

Por Comisión Fiscalizadora

Julio Patricio Supervielle  
Presidente

Miriam Beatriz Arana  
Síndica  
Contadora Publica (U.B.A.)  
C.P.C.E.C.A.B.A. T°147 F°223

**Anexo B – Clasificación de préstamos y otras financiaciones por situación y garantías recibidas**

Al 31 de marzo de 2026 y 31 de diciembre de 2025, los saldos de préstamos y otras financiaciones fueron los siguientes:

	31/03/2026	31/12/2025
<b>Cartera comercial</b>		
<b>En situación normal</b>	<b>2.063.081.024</b>	<b>2.143.853.858</b>
-Con garantías y contragarantías preferidas "A"	49.476.440	50.555.904
-Con garantías y contragarantías preferidas "B"	52.191.201	55.114.115
-Sin garantías ni contragarantías preferidas	1.961.413.383	2.038.183.839
<b>Con seguimiento especial</b>		
<b>- En observación</b>	<b>13.635.081</b>	<b>10.578.517</b>
-Con garantías y contragarantías preferidas "A"	567.615	-
-Con garantías y contragarantías preferidas "B"	8.951.912	6.452.976
-Sin garantías ni contragarantías preferidas	4.115.554	4.125.541
<b>Con problemas</b>	<b>3.611.279</b>	-
-Con garantías y contragarantías preferidas "A"	302.161	-
-Con garantías y contragarantías preferidas "B"	4.954	-
-Sin garantías ni contragarantías preferidas	3.304.164	-
<b>Con alto riesgo de insolvencia</b>	<b>22.640.373</b>	<b>28.745.874</b>
-Con garantías y contragarantías preferidas "A"	203.186	5.151
-Con garantías y contragarantías preferidas "B"	9.278.186	10.617.360
-Sin garantías ni contragarantías preferidas	13.159.001	18.123.363
<b>Irrecuperable</b>	<b>2.893.551</b>	<b>783.458</b>
-Con garantías y contragarantías preferidas "A"	-	-
-Con garantías y contragarantías preferidas "B"	124.345	72.838
-Sin garantías ni contragarantías preferidas	2.769.206	710.620
<b>Total cartera comercial</b>	<b>2.105.861.308</b>	<b>2.183.961.707</b>

Véase nuestro informe de fecha  
6 de mayo de 2026  
PRICE WATERHOUSE & CO. S.R.L.

(Socio)

C.P.C.E.C.A.B.A T°1 – F°17  
Dr. Sebastián Morazzo  
Contador Público (U.M.)  
C.P.C.E.C.A.B.A  
T° 347 F° 159

Julio Patricio Supervielle  
Presidente

Por Comisión Fiscalizadora

Miriam Beatriz Arana  
Síndica  
Contadora Pública (U.B.A.)  
C.P.C.E.C.A.B.A. T°147 F°223

**GRUPO SUPERVIELLE S.A.**

(cifras expresadas en moneda homogénea en miles de pesos)

**Anexo B – Clasificación de préstamos y otras financiaciones por situación y garantías recibidas**

	31/03/2026	31/12/2025
<b>Cartera de consumo y vivienda</b>		
<b>Cumplimiento normal</b>	1.933.583.176	<b>2.098.153.258</b>
-Con garantías y contragarantías preferidas "A"	55.386.763	67.133.601
-Con garantías y contragarantías preferidas "B"	490.928.374	544.250.390
-Sin garantías ni contragarantías preferidas	1.387.268.039	1.486.769.267
<b>Riesgo bajo</b>	<b>98.329.575</b>	<b>128.379.404</b>
-Con garantías y contragarantías preferidas "A"	2.754.262	2.980.517
-Con garantías y contragarantías preferidas "B"	22.199.914	28.515.989
-Sin garantías ni contragarantías preferidas	73.375.399	96.882.898
<b>Riesgo medio</b>	<b>88.039.523</b>	<b>100.675.256</b>
-Con garantías y contragarantías preferidas "A"	2.108.199	2.132.527
-Con garantías y contragarantías preferidas "B"	11.858.914	16.946.546
-Sin garantías ni contragarantías preferidas	74.072.410	81.596.183
<b>Riesgo alto</b>	<b>111.592.988</b>	<b>92.561.834</b>
-Con garantías y contragarantías preferidas "A"	2.844.475	1.907.173
-Con garantías y contragarantías preferidas "B"	18.730.996	18.337.369
-Sin garantías ni contragarantías preferidas	90.017.517	72.317.292
<b>Irrecuperable</b>	<b>12.677.655</b>	<b>9.625.535</b>
-Con garantías y contragarantías preferidas "A"	304.377	41.363
-Con garantías y contragarantías preferidas "B"	2.540.452	1.769.972
-Sin garantías ni contragarantías preferidas	9.832.826	7.814.200
<b>Total cartera de consumo y vivienda</b>	<b>2.244.222.917</b>	<b>2.429.395.287</b>
<b>Total general <sup>(1)</sup></b>	<b>4.350.084.225</b>	<b>4.613.356.994</b>

**(1) Conciliación con el Estado de Situación Financiera:**

<b>Préstamos y otras financiaciones</b>	<b>3.879.573.027</b>	<b>4.121.695.395</b>
<b>Otros títulos de deuda</b>	<b>913.980.825</b>	<b>900.009.796</b>
<b>Partidas computables fuera de balance</b>	<b>123.311.219</b>	<b>127.979.432</b>
más provisiones	250.803.287	259.435.047
más ajustes NIIF no computables para el ESD	2.880.368	5.437.976
menos Títulos Públicos valuados a Costo Amortizado	(820.464.501)	(801.200.652)
<b>Total</b>	<b>4.350.084.225</b>	<b>4.613.356.994</b>

Véase nuestro informe de fecha  
6 de mayo de 2026  
PRICE WATERHOUSE & CO. S.R.L.

(Socio)

C.P.C.E.C.A.B.A T°1 – F°17  
Dr. Sebastián Morazzo  
Contador Público (U.M.)  
C.P.C.E.C.A.B.A  
T ° 347 F °159

Julio Patricio Supervielle  
Presidente

Por Comisión Fiscalizadora

Miriam Beatriz Arana  
Síndica  
Contadora Pública (U.B.A.)  
C.P.C.E.C.A.B.A. T°147 F°223

**GRUPO SUPERVIELLE S.A.**  
(cifras expresadas en moneda homogénea en miles de pesos)

**Anexo C – Concentración de préstamos y otras financiaciones**

Al 31 de marzo de 2026 y 31 de diciembre de 2025, la concentración de préstamos y otras financiaciones fue la siguiente:

Número de clientes	Préstamos y otras financiaciones			
	31/03/2026		31/12/2025	
	Saldo	% sobre cartera total	Saldo	% sobre cartera total
10 mayores clientes	569.822.733	13,1%	478.645.742	10,4%
50 siguientes mayores clientes	779.485.264	17,9%	791.976.712	17,2%
100 siguientes mayores clientes	437.648.706	10,1%	495.009.713	10,7%
Resto de clientes	2.563.127.522	58,9%	2.847.724.827	61,7%
<b>Total</b>	<b>4.350.084.225</b>	<b>100,0%</b>	<b>4.613.356.994</b>	<b>100,0%</b>

Véase nuestro informe de fecha  
6 de mayo de 2026  
PRICE WATERHOUSE & CO. S.R.L.

(Socio)

C.P.C.E.C.A./B.A T°1 – F°17  
Dr. Sebastián Morazzo  
Contador Público (U.M.)  
C.P.C.E.C.A.B.A  
T ° 347 F °159

Julio Patricio Supervielle  
Presidente

Por Comisión Fiscalizadora

Miriam Beatriz Arana  
Síndica  
Contadora Pública (U.B.A.)  
C.P.C.E.C.A.B.A. T°147 F°223

**GRUPO SUPERVIELLE S.A.**

(cifras expresadas en moneda homogénea en miles de pesos)

**Anexo D – Apertura de préstamos y otras financiaciones**

Al 31 de marzo de 2026, la apertura de préstamos y otras financiaciones fue la siguiente:

Concepto	Cartera vencida	Plazos que restan para su vencimiento						Total
		1 mes	3 meses	6 meses	12 meses	24 meses	Más de 24 meses	
Sector público no financiero	-	5.888.724	61.310	0	61.310	122.620	61.310	6.195.274
Sector financiero	-	162.415.695	192.714.133	140.344.114	70.031.483	7.534.946	2.159.683	575.200.054
Sector privado no financiero y residentes en el exterior	106.265.946	1.408.297.273	571.222.054	549.633.312	620.139.173	693.776.194	1.250.725.138	5.200.059.090
<b>Total</b>	<b>106.265.946</b>	<b>1.576.601.692</b>	<b>763.997.497</b>	<b>689.977.426</b>	<b>690.231.966</b>	<b>701.433.760</b>	<b>1.252.946.131</b>	<b>5.781.454.418</b>

Véase nuestro informe de fecha  
6 de mayo de 2026  
PRICE WATERHOUSE & CO. S.R.L.

(Socio)

C.P.C.E.C.A.B.A T°1 – F°17  
Dr. Sebastián Morazzo  
Contador Público (U.M.)  
C.P.C.E.C.A.B.A  
T ° 347 F °159

Julio Patricio Supervielle  
Presidente

Por Comisión Fiscalizadora

Miriam Beatriz Arana  
Síndica  
Contadora Pública (U.B.A.)  
C.P.C.E.C.A.B.A. T°147 F°223

**GRUPO SUPERVIELLE S.A.**

(cifras expresadas en moneda homogénea en miles de pesos)

**Anexo F – Propiedad, planta y equipo**

Los movimientos en propiedad, planta y equipo para el período finalizado el 31 de marzo de 2026 y 31 de diciembre de 2025 fueron los siguientes:

Concepto	Valor de origen al inicio del período	Vida útil en años	Revaluación	Altas	Bajas	Depreciación				Valor residual al	
						Acumulada	Bajas	Del período	Al cierre	31/03/2026	31/12/2025
<b>Medición al costo</b>											
Mobiliario e instalaciones	51.465.630	10	-	545.392	(153)	(42.584.725)	-	(351.978)	(42.936.703)	9.074.166	8.880.905
Máquinas y equipos	164.228.690	10	-	248.802	-	(147.582.321)	-	(2.047.676)	(149.629.997)	14.847.495	16.646.369
Vehículos	3.435.729	5	-	415.418	(4.758)	(1.677.229)	145	(176.359)	(1.853.443)	1.992.946	1.758.500
Derecho de uso de bienes arrendados	30.634.669	50	-	2.884.820	(4.033.116)	(16.867.167)	4.033.116	(3.225.766)	(16.059.817)	13.426.556	13.767.502
Obras en curso	17.645.048	-	-	766.721	(1.772.590)	-	-	-	-	16.639.179	17.645.048
<b>Modelo de revaluación</b>											
Inmuebles	98.535.592	50	-	-	-	(12.049.568)	-	(421.782)	(12.471.350)	86.064.242	86.486.024
<b>Total</b>	<b>365.945.358</b>		-	<b>4.861.153</b>	<b>(5.810.617)</b>	<b>(220.761.010)</b>	<b>4.033.261</b>	<b>(6.223.561)</b>	<b>(222.951.310)</b>	<b>142.044.584</b>	<b>145.184.348</b>

Véase nuestro informe de fecha  
6 de mayo de 2026  
PRICE WATERHOUSE & CO. S.R.L.

(Socio)

C.P.C.E.C.A.B.A T°1 – F°17  
Dr. Sebastián Morazzo  
Contador Público (U.M.)  
C.P.C.E.C.A.B.A  
T ° 347 F °159

Julio Patricio Supervielle  
Presidente

Por Comisión Fiscalizadora

Miriam Beatriz Arana  
Síndica  
Contadora Publica (U.B.A.)  
C.P.C.E.C.A.B.A. T°147 F°223

**GRUPO SUPERVIELLE S.A.**

(cifras expresadas en moneda homogénea en miles de pesos)

**Anexo F – Propiedades de inversión**

Los movimientos en propiedades de inversión al 31 de marzo de 2026 y 31 de diciembre de 2025 fueron los siguientes:

Concepto	Valor origen al inicio del período	Vida útil estimada en años	Revaluación	Altas	Bajas	Depreciación				Valor residual al 31/03/2026	Valor residual al 31/12/2025
						Acumulada	Bajas	Del período	Al cierre		
<b>Medición al costo</b>											
Bienes alquilados	1.635.946	5	-	-	-	(398.432)	-	(108.661)	(507.093)	1.128.853	1.237.515
<b>Medición a valor razonable</b>											
Inmuebles	100.093.194	50	-	-	(1.219.079)		-	-	-	98.874.115	100.093.194
<b>Total</b>	<b>101.729.140</b>		-	-	<b>(1.219.079)</b>	<b>(398.432)</b>	-	<b>(108.661)</b>	<b>(507.093)</b>	<b>100.002.968</b>	<b>101.330.709</b>

Véase nuestro informe de fecha  
6 de mayo de 2026  
PRICE WATERHOUSE & CO. S.R.L.

(Socio)

C.P.C.E.C.A.B.A T°1 – F°17  
Dr. Sebastián Morazzo  
Contador Público (U.M.)  
C.P.C.E.C.A.B.A  
T ° 347 F °159

Julio Patricio Supervielle  
Presidente

Por Comisión Fiscalizadora

Miriam Beatriz Arana  
Síndica  
Contadora Publica (U.B.A.)  
C.P.C.E.C.A.B.A. T°147 F°223

**GRUPO SUPERVIELLE S.A.**

(cifras expresadas en moneda homogénea en miles de pesos)

**Anexo G – Activos intangibles**

Los movimientos en propiedades de inversión para el período finalizado el 31 de marzo de 2026 y 31 de diciembre de 2025 fueron los siguientes:

Concepto	Valor de origen al inicio del período	Vida útil total	Altas	Bajas	Depreciación acumulada				Valor residual al 31/03/2026	Valor residual al 31/12/2025
					Al inicio	Bajas	Del período	Al cierre		
<b>Medición al costo</b>										
Llave de negocio	84.733.947	-	-	-	-	-	-	-	84.733.947	84.733.947
Marcas	5.741.136	-	-	-	-	-	-	-	5.741.136	5.741.136
Otros activos intangibles	459.938.817	-	6.724.533	(47.062)	(296.686.771)	-	(13.598.923)	(310.285.694)	156.330.594	163.252.046
<b>Total</b>	<b>550.413.900</b>	<b>-</b>	<b>6.724.533</b>	<b>(47.062)</b>	<b>(296.686.771)</b>	<b>-</b>	<b>(13.598.923)</b>	<b>(310.285.694)</b>	<b>246.805.677</b>	<b>253.727.129</b>

Las depreciaciones del período se incluyen en la línea “Depreciaciones y desvalorizaciones de bienes” del estado de resultados integrales.

Véase nuestro informe de fecha  
6 de mayo de 2026  
PRICE WATERHOUSE & CO. S.R.L.

(Socio)

C.P.C.E.C.A.B.A T°1 – F°17  
Dr. Sebastián Morazzo  
Contador Público (U.M.)  
C.P.C.E.C.A.B.A  
T ° 347 F °159

Julio Patricio Supervielle  
Presidente

Por Comisión Fiscalizadora

Miriam Beatriz Arana  
Síndica  
Contadora Pública (U.B.A.)  
C.P.C.E.C.A.B.A. T°147 F°223

**GRUPO SUPERVIELLE S.A.**

(cifras expresadas en moneda homogénea en miles de pesos)

**Anexo H – Concentración de los depósitos**

Al 31 de marzo de 2026 y 31 de diciembre de 2025, la concentración de los depósitos fue la siguiente:

Número de cliente	Depósitos			
	31/03/2026		31/12/2025	
	Saldo de colocación	% sobre cartera total	Saldo de colocación	% sobre cartera total
10 mayores clientes	1.807.335.329	33,8%	1.856.628.704	33,1%
50 siguientes mayores clientes	1.084.480.407	20,3%	1.257.475.034	22,4%
100 siguientes mayores clientes	293.080.757	5,5%	325.752.173	5,8%
Resto de clientes	2.155.521.640	40,4%	2.162.370.699	38,6%
<b>Total</b>	<b>5.340.418.133</b>	<b>100,0%</b>	<b>5.602.226.610</b>	<b>100,0%</b>

Véase nuestro informe de fecha  
6 de mayo de 2026  
PRICE WATERHOUSE & CO. S.R.L.

(Socio)

C.P.C.E.C.A.B.A T°1 – F°17  
Dr. Sebastián Morazzo  
Contador Público (U.M.)  
C.P.C.E.C.A.B.A  
T ° 347 F °159

Julio Patricio Supervielle  
Presidente

Por Comisión Fiscalizadora

Miriam Beatriz Arana  
Sindica  
Contadora Publica (U.B.A.)  
C.P.C.E.C.A.B.A. T°147 F°223

**GRUPO SUPERVIELLE S.A.**  
(cifras expresadas en moneda homogénea en miles de pesos)

**Anexo I – Apertura de pasivos financieros por plazos remanentes**

Al 31 de marzo de 2026:

Concepto	Plazos que restan para su vencimiento						Total
	1 mes	3 meses	6 meses	12 meses	24 meses	Más de 24 meses	
<b>Depósitos</b>							
Sector público no financiero	295.916.800	54.505.205	-	-	-	-	350.422.005
Sector financiero	1.524.666	-	-	-	-	-	1.524.666
Sector privado no financiero y residentes en el exterior	4.483.264.921	356.671.135	95.634.875	76.089.117	2.377.610	-	5.014.037.658
<b>Pasivos a valor razonable con cambios en resultados</b>	10.207.088	-	-	-	-	-	10.207.088
<b>Operaciones de pase</b>	547.174.682	-	-	-	-	-	547.174.682
<b>Otros pasivos financieros</b>	273.071.457	2.106.758	2.949.517	4.393.171	4.142.173	1.153.242	287.816.318
<b>Financiaci3nes recibidas del B.C.R.A. y otras instituciones financieras</b>	230.267.852	36.441.748	107.481.540	3.050.932	13.339.262	265.270.195	655.851.529
<b>Obligaciones negociables emitidas</b>	-	39.592.061	23.626.124	39.175.764	7.206.981	-	109.600.930
<b>Total</b>	<b>5.841.427.466</b>	<b>489.316.907</b>	<b>229.692.056</b>	<b>122.708.984</b>	<b>27.066.026</b>	<b>266.423.437</b>	<b>6.976.634.876</b>

Véase nuestro informe de fecha  
6 de mayo de 2026  
PRICE WATERHOUSE & CO. S.R.L.

(Socio)

C.P.C.E.C.A.B.A T°1 – F°17  
Dr. Sebastián Morazzo  
Contador Público (U.M.)  
C.P.C.E.C.A.B.A  
T° 347 F°159

Julio Patricio Supervielle  
Presidente

Por Comisión Fiscalizadora

Miriam Beatriz Arana  
Sindica  
Contadora Pública (U.B.A.)  
C.P.C.E.C.A.B.A. T°147 F°223

**GRUPO SUPERVIELLE S.A.**  
(cifras expresadas en moneda homogénea en miles de pesos)

**Anexo L – Activos y pasivos en moneda extranjera**

Al 31 de marzo de 2026 y 31 de diciembre de 2025:

Conceptos	Al 31/03/2026	Al 31/03/2026 (por moneda)				Al 31/12/2025
		Dólar	Euro	Real	Otras	
<b>ACTIVO</b>						
Efectivo y depósitos en bancos	843.708.530	816.854.950	17.492.492	77.159	9.283.929	954.700.103
Títulos de deuda a valor razonable con cambios en resultados	15.215.647	15.215.647	-	-	-	72.643.513
Otros activos financieros	33.745.492	33.745.468	24	-	-	40.257.914
Préstamos y otras financiaciones	859.823.684	857.847.490	1.976.194	-	-	880.566.949
Otros títulos de deuda	85.947.036	85.947.036	-	-	-	69.214.750
Activos financieros entregados en garantía	126.641.185	126.641.185	-	-	-	155.626.121
Otros activos no financieros	6.335	6.335	-	-	-	372.357
<b>Total activo</b>	<b>1.965.087.909</b>	<b>1.936.258.111</b>	<b>19.468.710</b>	<b>77.159</b>	<b>9.283.929</b>	<b>2.173.381.707</b>
<b>Pasivo</b>						
Depósitos	1.723.566.190	1.709.366.258	14.199.932	-	-	1.876.203.968
Sector público no financiero	12.481.008	12.478.689	2.319	-	-	14.416.505
Sector financiero	132	132	-	-	-	5.259
Sector privado no financiero y residentes en el exterior	1.711.085.050	1.696.887.437	14.197.613	-	-	1.861.782.204
Otros pasivos financieros	56.061.845	52.290.104	3.635.185	213	136.343	62.077.972
Financiaciones recibidas del B.C.R.A. y otras instituciones financieras	351.255.063	349.448.336	1.806.727	-	-	407.064.446
Obligaciones negociables emitidas	77.764.845	77.764.845	-	-	-	89.508.889
Otros pasivos no financieros	1.254.856	1.254.200	640	-	16	1.037.722
<b>Total pasivo</b>	<b>2.209.902.799</b>	<b>2.190.123.743</b>	<b>19.642.484</b>	<b>213</b>	<b>136.359</b>	<b>2.435.892.997</b>
<b>Posición neta</b>	<b>(244.814.890)</b>	<b>(253.865.632)</b>	<b>(173.774)</b>	<b>76.946</b>	<b>9.147.570</b>	<b>(262.511.290)</b>

Véase nuestro informe de fecha  
6 de mayo de 2026  
PRICE WATERHOUSE & CO. S.R.L.

(Socio)

C.P.C.E.C.A.B.A T°1 – F°17  
Dr. Sebastián Morazzo  
Contador Público (U.M.)  
C.P.C.E.C.A.B.A  
T° 347 F°159

Julio Patricio Supervielle  
Presidente

Por Comisión Fiscalizadora

Miriam Beatriz Arana  
Sindica  
Contadora Pública (U.B.A.)  
C.P.C.E.C.A.B.A. T°147 F°223

**GRUPO SUPERVIELLE S.A.**

(cifras expresadas en moneda homogénea en miles de pesos)

**Anexo R – Provisiones por riesgo de incobrabilidad**

A continuación, se presenta el saldo de provisiones por riesgo de incobrabilidad al 31 de marzo de 2026:

Conceptos	Saldos al inicio del período	PCE de los próximos 12 meses	PCE de vida remanente del activo financiero		Resultado monetario generado por provisiones	Saldo al cierre del período
			IF con incremento significativo del riesgo crediticio	IF con deterioro crediticio		
<b>Préstamos y otras financiaciones</b>	<b>253.305.868</b>	<b>(6.114.469)</b>	<b>(1.541.634)</b>	<b>21.112.256</b>	<b>(21.854.328)</b>	<b>244.907.693</b>
Otras entidades financieras	471.219	352.298	-	-	(40.655)	782.862
<b>SPNF y residentes del exterior</b>	<b>252.834.649</b>	<b>(6.466.767)</b>	<b>(1.541.634)</b>	<b>21.112.256</b>	<b>(21.813.673)</b>	<b>244.124.831</b>
Adelantos	10.580.307	(346.585)	1.777.499	6.563.820	(912.831)	17.662.210
Documentos	15.272.962	(388.473)	5.471	2.183.763	(1.317.697)	15.756.026
Hipotecarios	1.124.293	572.644	884.764	1.916.172	(97.000)	4.400.873
Prendarios	44.432.595	202.797	(3.371.809)	(2.951.436)	(3.833.486)	34.478.661
Personales	122.295.715	(2.120.689)	1.524.039	6.308.135	(10.551.239)	117.455.961
Tarjetas de crédito	48.606.558	(4.169.350)	(2.514.677)	5.860.804	(4.193.601)	43.589.734
Arrendamientos financieros	3.959.139	(5.754)	(393.322)	1.213.540	(341.580)	4.432.023
Otros	6.563.080	(211.357)	546.401	17.458	(566.239)	6.349.343
<b>Otros títulos de deuda</b>	<b>351.467</b>	<b>(2)</b>	<b>-</b>	<b>(1.400)</b>	<b>(30.323)</b>	<b>319.742</b>
<b>Compromisos eventuales</b>	<b>386.411</b>	<b>(83.950)</b>	<b>79.984</b>	<b>51.463</b>	<b>(33.338)</b>	<b>400.570</b>
<b>Saldos no utilizados de tarjetas de crédito</b>	<b>4.272.283</b>	<b>43.815</b>	<b>470.670</b>	<b>-</b>	<b>(368.597)</b>	<b>4.418.171</b>
<b>Adelantos en cuenta corriente acordados revocables</b>	<b>1.119.018</b>	<b>(248.802)</b>	<b>(16.561)</b>	<b>-</b>	<b>(96.544)</b>	<b>757.111</b>
<b>Total de provisiones</b>	<b>259.435.047</b>	<b>(6.403.408)</b>	<b>(1.007.541)</b>	<b>21.162.319</b>	<b>(22.383.130)</b>	<b>250.803.287</b>

Véase nuestro informe de fecha  
6 de mayo de 2026  
PRICE WATERHOUSE & CO. S.R.L.

(Socio)

C.P.C.E.C.A.B.A T°1 – F°17  
Dr. Sebastián Morazzo  
Contador Público (U.M.)  
C.P.C.E.C.A.B.A  
T° 347 F°159

Julio Patricio Supervielle  
Presidente

Por Comisión Fiscalizadora

Miriam Beatriz Arana  
Síndica  
Contadora Pública (U.B.A.)  
C.P.C.E.C.A.B.A. T°147 F°223

**GRUPO SUPERVIELLE S.A.**  
**Reseña informativa al 31 de marzo de 2026**  
(cifras expresadas en moneda homogénea en miles de pesos)

**Breve descripción del negocio y evolución de las operaciones**

La Sociedad tiene como objetivo posicionarse como líder del negocio financiero local mediante una oferta de servicios financieros innovadores, inclusivos y accesibles. Su estrategia, llevada a cabo a través de sus diferentes empresas (bancarias y no bancarias), permite acceder a cada segmento de la población con la oferta de productos, el modelo de atención y la relación precio/riesgos requeridos.

El resultado del período atribuible a los propietarios de la controladora finalizado el 31 de marzo de 2026, arroja una pérdida de 17.060.679 lo que representa un retorno sobre patrimonio neto promedio negativo de 6,2%. Dicho resultado se originó, principalmente, por los resultados de nuestras inversiones en sociedades.

La Asamblea Anual Ordinaria y Extraordinaria de accionistas celebrada el 23 de abril de 2026 aprobó absorber los Resultados No Asignados del ejercicio finalizado el 31 de diciembre de 2025 contra la reserva facultativa por miles de pesos \$53.130.025.

Grupo Supervielle S.A. es la sociedad controlante del grupo económico al 31 de marzo de 2026 y 31 de diciembre de 2025, poseía las siguientes participaciones accionarias directas e indirectas en sus sociedades controladas:

Sociedad	Actividad principal	Participación en el capital	
		31/03/2026	31/12/2025
Banco Supervielle S.A.	Banco comercial	99,90%	99,90%
Supervielle Asset Management S.A.	Sociedad gerente de fondos comunes de inversión	100,00%	100,00%
Sofital S.A.U.F. e I.	Operaciones financieras y administración de valores mobiliarios	100,00%	100,00%
Espacio Cordial de Servicios S.A.	Comercialización de productos y servicios	100,00%	100,00%
Supervielle Seguros S.A.	Compañía de seguros	100,00%	100,00%
Micro Lending S.A.U.	Inversiones financieras	100,00%	100,00%
Invertir Online S.A.U.	Agente de liquidación y compensación propio	100,00%	100,00%
Portal Integral de Inversiones S.A.U.	Representaciones	100,00%	100,00%
IOL Holding S.A.	Actividad financiera	100,00%	100,00%
IOL Agente de Valores S.A.	Actividad financiera	100,00%	100,00%
Supervielle Productores Asesores de Seguros S.A.	Broker de seguros	100,00%	100,00%
Bolsillo Digital S.A.U. (en liquidación)	Servicios informáticos	100,00%	100,00%
Supervielle Agente de Negociación S.A.U.	Agente de liquidación y compensación	100,00%	100,00%

Véase nuestro informe de fecha  
6 de mayo de 2026  
PRICE WATERHOUSE & CO. S.R.L.

Por Comisión Fiscalizadora

(Socio)

C.P.C.E.C.A.B.A T°1 – F°17  
Dr. Sebastián Morazzo  
Contador Público (U.M.)  
C.P.C.E.C.A.B.A  
T° 347 F°159

Julio Patricio Supervielle  
Presidente

Miriam Beatriz Arana  
Síndica  
Contadora Pública (U.B.A.)  
C.P.C.E.C.A.B.A. T°147 F°223

**GRUPO SUPERVIELLE S.A.**  
**Reseña informativa al 31 de marzo de 2026**  
(cifras expresadas en moneda homogénea en miles de pesos)

**Breve descripción de las sociedades del Grupo**

Grupo Supervielle brinda una amplia gama de servicios financieros y no financieros a sus clientes y cuenta con más de 130 años de experiencia operando en Argentina. Supervielle se enfoca en ofrecer soluciones rápidas a sus clientes y en adaptarse de manera efectiva a los cambios en evolución dentro de las industrias en las que opera la empresa. Grupo Supervielle opera múltiples plataformas y marcas y ha desarrollado un ecosistema diverso para responder a las necesidades y la transformación digital de sus clientes. Desde mayo de 2016, las acciones de Grupo Supervielle cotizan en ByMA y NYSE.

A continuación, se detallan los totales de activos y pasivos, patrimonio neto, capital y resultados de las subsidiarias de Grupo Supervielle:

Empresa	Activo	Pasivo	Patrimonio neto	Resultado neto	Capital
Banco Supervielle S.A. <sup>(1)</sup>	7.798.691.990	6.992.859.558	805.832.432	(28.088.337)	7.798.691.990
Supervielle Asset Management S.A.	33.151.685	6.750.686	26.400.999	4.327.031	33.151.685
Sofital S.A.U.F. e I.	37.558.066	40.187	37.517.878	(638.712)	37.558.066
Espacio Cordial de Servicios S.A.	4.282.005	2.232.611	2.049.394	(504.335)	4.282.005
Micro Lending S.A.U.	873.551	429.190	444.361	(100.082)	873.551
Portal Integral de Inversiones S.A.U. <sup>(3)</sup>	6.566.970	3.711.173	2.855.797	1.848.561	6.566.970
InvertirOnline S.A.U.	457.842.265	398.523.932	59.318.333	4.850.095	457.842.265
IOL Holding S.A. <sup>(3)</sup>	149.035.997	946	149.035.052	24.317.351	149.035.997
IOL Agente de Valores S.A.	1.093.139	132.178	960.961	(101.239)	1.093.139
Supervielle Seguros S.A. <sup>(2)</sup>	41.886.132	18.247.184	23.638.947	8.877.066	41.886.132
Supervielle Productores Asesores de Seguros S.A.	10.654.157	7.226.587	3.427.569	1.478.711	10.654.157
Bolsillo Digital S.A.U. (en liquidación) <sup>(3)</sup>	7.191	-	7.191	(5.035)	7.191
Supervielle Agente de Negociación S.A.U.	59.094.710	51.800.223	7.294.487	1.590.268	59.094.710

<sup>(1)</sup> atribuible a los propietarios de la controladora

<sup>(2)</sup> correspondiente al resultado de 9 meses

<sup>(3)</sup> corresponde a saldos al 31 de diciembre de 2025

**Estructura patrimonial. Resultados. Estructura de generación o utilización de fondos. Principales ratios.**

A continuación, se expone la información con relación a los estados financieros condensados intermedios consolidados en forma comparativa.

La información al 31 de marzo de 2026, 2025 y 2024 y 31 de diciembre de 2025 y 2024 expresadas en moneda homogénea

Estado de situación financiera	31/03/2026	31/12/2025	31/12/2024
Total del activo	8.154.791.221	8.527.234.850	6.520.433.829
Total del pasivo	7.066.292.219	7.424.010.295	5.334.560.039
Total patrimonio neto	1.088.499.002	1.103.224.555	1.185.873.790
Total del pasivo más patrimonio Neto	8.154.791.221	8.527.234.850	6.520.433.829

Véase nuestro informe de fecha  
6 de mayo de 2026  
PRICE WATERHOUSE & CO. S.R.L.

Por Comisión Fiscalizadora

(Socio)

C.P.C.E.C.A.B.A T°1 – F°17  
Dr. Sebastián Morazzo  
Contador Público (U.M.)  
C.P.C.E.C.A.B.A  
T° 347 F° 159

Julio Patricio Supervielle  
Presidente

Miriam Beatriz Arana  
Síndica  
Contadora Pública (U.B.A.)  
C.P.C.E.C.A.B.A. T°147 F°223

**GRUPO SUPERVIELLE S.A.**  
**Reseña informativa al 31 de marzo de 2026**  
(cifras expresadas en moneda homogénea en miles de pesos)

<b>Estado de resultados integrales</b>	<b>31/03/2026</b>	<b>31/03/2025</b>	<b>31/03/2024</b>
Resultado neto por intereses	212.623.281	196.748.580	1.153.520.018
Resultado neto por comisiones	60.510.923	71.496.756	256.436.355
Resultado antes del impuesto a las ganancias	(22.353.593)	13.505.432	252.813.641
Resultado integral total atribuible a los propietarios de la controladora	(15.708.531)	8.198.885	164.202.860

<b>Estado consolidado de flujos de efectivo</b>	<b>31/03/2026</b>	<b>31/03/2025</b>	<b>31/03/2024</b>
Total de las actividades operativas	(248.184.627)	(63.624.899)	49.676.361
Total de las actividades de inversión	(7.434.725)	(9.375.248)	(8.658.600)
Total de las actividades de financiación	(13.020.256)	249.664.737	8.176.336
Efecto de las variaciones del tipo de cambio	152.917.992	19.291.317	19.615.545
Resultado por exposición a cambios en el poder adquisitivo de la moneda sobre efectivo y equivalente	(166.311.038)	(74.872.882)	(233.242.449)
Aumento / (Disminución) neto del efectivo y sus equivalentes	(282.032.654)	121.083.025	(164.432.807)

**Estructura patrimonial. Resultados. Estructura de generación o utilización de fondos. Principales ratios.**

A continuación, se expone la información con relación a los estados contables consolidados comparativa con los períodos/ejercicios anteriores: al preci

<b>Indicadores</b>	<b>31/03/2026</b>	<b>31/12/2025</b>	<b>31/12/2024</b>
Liquidez	30,34%	33,95%	24,03%
- Efectivo y equivalentes (1)	1.620.325.781	1.902.358.436	1.098.113.800
- Depósitos	5.340.418.133	5.602.226.610	4.568.831.410
Solvencia	15,40%	14,86%	22,23%
- Patrimonio neto	1.088.499.002	1.103.224.555	1.185.873.790
- Pasivo total	7.066.292.219	7.424.010.295	5.334.560.039
Inmovilización del capital	7,86%	7,45%	8,44%
-Activo inmovilizado (2)	640.702.917	635.537.473	550.144.582
-Activo total	8.154.791.221	8.527.234.850	6.520.433.829

(1) Comprende efectivo, títulos privados y públicos con cotización y cuotas partes de fondos comunes de inversión.

(2) Comprende los rubros de: Propiedad de Inversión, propiedad, planta y equipo, activos intangibles, activos por impuesto a las ganancias diferido, otros activos no financieros, inventarios, activos no corrientes mantenidos para la venta.

Véase nuestro informe de fecha  
6 de mayo de 2026  
PRICE WATERHOUSE & CO. S.R.L.

(Socio)

C.P.C.E.C.A.B.A T°1 – F°17  
Dr. Sebastián Morazzo  
Contador Público (U.M.)  
C.P.C.E.C.A.B.A  
T° 347 F°159

Julio Patricio Supervielle  
Presidente

Por Comisión Fiscalizadora

Miriam Beatriz Arana  
Síndica  
Contadora Pública (U.B.A.)  
C.P.C.E.C.A.B.A. T°147 F°223

**GRUPO SUPERVIELLE S.A.****Reseña informativa al 31 de marzo de 2026**

(cifras expresadas en moneda homogénea en miles de pesos)

**Adopción de las normas internacionales de información financiera (NIIF)**

El Banco Central de la República Argentina (B.C.R.A.), a través de las Comunicaciones “A” 5541 y modificatorias, estableció el plan de convergencia hacia las Normas Internacionales de Información Financiera (NIIF) emitidas por el Consejo de Normas Internacionales de Información Financiera (IASB, por sus siglas en inglés) y las interpretaciones emitidas por el Comité de Interpretaciones de Normas Internacionales de Información Financiera (CINIIF), para las entidades bajo su supervisión.

Mediante la Comunicación “A” 6430 y 6847, el B.C.R.A. estableció que las Entidades Financieras deberán comenzar a aplicar las disposiciones en materia de deterioro de activos financieros contenidos en el punto 5.5 de la NIIF 9, a partir de los ejercicios iniciados el 1 de enero de 2020, con la excepción de los instrumentos de deuda del Sector Público no Financiero, los cuales serán excluidos transitoriamente del alcance de dichas disposiciones.

Mediante la Comunicación “A” 7014 de fecha 14 de mayo de 2020, el B.C.R.A. estableció que los instrumentos de deuda del Sector Público que las entidades financieras reciban en canje de otros deben ser reconocidos inicialmente al valor contable que a la fecha de dicho canje posean los instrumentos entregados, sin analizar si se cumplen o no los criterios de baja en cuentas establecidos por la NIIF 9 ni eventualmente reconocer el nuevo instrumento recibido a su valor de mercado como establece dicha NIIF.

Por otra parte, el artículo 2º, Capítulo I, Sección I, del Título IV del texto ordenado emitido por la C.N.V. establece que las entidades emisoras cuyos principales activos estén constituidos por inversiones en entidades financieras o compañías de seguros, están exceptuadas de presentar sus Estados Contables bajo N.I.I.F. y podrán optar por su presentación observando la normativa establecida por el Banco Central de la República Argentina y la Superintendencia de Seguros de la Nación, respectivamente.

En relación con los requisitos expuestos, se detalla lo siguiente:

- el objeto social de Grupo Supervielle S.A. es, exclusivamente, realizar actividades financieras y de inversión;
- la inversión en entidades financieras y en la compañía de seguros representa el 74,4% del activo de Grupo Supervielle S.A., siendo el mismo el principal activo de la Sociedad;
- el 91,36% de los ingresos de Grupo Supervielle S.A. provienen de la participación en los resultados de las entidades financieras y de la compañía de seguros.
- Grupo Supervielle S.A. posee una participación directa e indirecta en el capital social del 99,90% en Banco Supervielle S.A., y del 100% en Supervielle Seguros S.A. lo que le otorga el control de las mencionadas entidades.

**Perspectivas**

Para el año 2026, Grupo Supervielle proyecta continuar contribuyendo con su generación crediticia al crecimiento y evolución de la economía argentina.

Véase nuestro informe de fecha  
6 de mayo de 2026  
PRICE WATERHOUSE & CO. S.R.L.

Por Comisión Fiscalizadora

(Socio)

C.P.C.E.C.A.B.A Tº 1 – Fº 17  
Dr. Sebastián Morazzo  
Contador Público (U.M.)  
C.P.C.E.C.A.B.A  
Tº 347 Fº 159

Julio Patricio Supervielle  
Presidente

Miriam Beatriz Arana  
Síndica  
Contadora Pública (U.B.A.)  
C.P.C.E.C.A.B.A. Tº 147 Fº 223



# Informe de revisión sobre estados financieros condensados intermedios consolidados

A los señores Presidente y Directores de  
Grupo Supervielle S.A.  
Domicilio legal: Reconquista 330  
Ciudad Autónoma de Buenos Aires  
CUIT N°: 30-61744293-7

## Informe sobre los estados financieros condensados intermedios consolidados

---

### Introducción

Hemos revisado los estados financieros condensados intermedios consolidados adjuntos de Grupo Supervielle S.A. (en adelante “la Sociedad”) que comprenden el estado de situación financiera condensado intermedio consolidado al 31 de marzo de 2026, los estados condensados intermedios consolidados de resultados y de otros resultados integrales, de cambios en el patrimonio y de flujos de efectivo para el período de tres meses finalizado el 31 de marzo de 2026, las notas explicativas seleccionadas y los anexos que los complementan.

### Responsabilidad de la Dirección

El Directorio de la Sociedad es responsable de la preparación y presentación de los estados financieros condensados intermedios consolidados de acuerdo con el marco contable establecido por el Banco Central de la República Argentina (BCRA).

### Responsabilidad de los auditores

Nuestra responsabilidad es expresar una conclusión sobre estos estados financieros condensados intermedios consolidados basados en la revisión que hemos efectuado, la cual fue realizada de conformidad con las normas de revisión de estados financieros de períodos intermedios establecidas en el capítulo IV de la Resolución Técnica N° 37 de la Federación Argentina de Consejos Profesionales de Ciencias Económicas (FACPCE). Dicha norma exige que cumplamos los requerimientos de ética. Una revisión de estados financieros condensados intermedios consolidados consiste en realizar indagaciones principalmente al personal responsable de los aspectos financieros y contables y aplicar procedimientos analíticos y otros procedimientos de revisión. Una revisión tiene un alcance sustancialmente menor que una auditoría y, en consecuencia, no nos permite tener la seguridad de identificar todos los asuntos significativos que podrían ser notados en una auditoría. En consecuencia, no expresamos una opinión de auditoría.

### Conclusión

Sobre la base de nuestra revisión, nada ha llamado nuestra atención que nos hiciera pensar que los estados financieros condensados intermedios consolidados mencionados en el primer párrafo del presente informe, no están preparados, en todos sus aspectos significativos, de conformidad con el marco contable establecido por el BCRA.

---

## **Párrafo de énfasis sobre base contable**

Sin modificar nuestra conclusión, llamamos la atención sobre la nota 1.1, en la que se indica que los estados financieros adjuntos han sido preparados de conformidad con el marco contable establecido por el BCRA. Dichas normas difieren de las normas contables profesionales vigentes (Normas Internacionales de Contabilidad (NIIF) adoptadas por la FACPCE). En la mencionada nota, la Entidad ha identificado el efecto sobre los estados financieros derivado de los diferentes criterios de valuación y exposición.

## **Informe sobre cumplimiento de disposiciones vigentes**

En cumplimiento de disposiciones vigentes informamos que:

- a) los estados financieros condensados intermedios consolidados de Grupo Supervielle S.A. surgen de registros contables llevados en sus aspectos formales de conformidad con normas legales, excepto en cuanto a la transcripción de los presentes estados financieros al libro “Balances”;
- b) tal como se menciona en nota 1.1, excepto por su falta de transcripción al libro “Balances”, los estados financieros condensados intermedios consolidados de Grupo Supervielle S.A. al 31 de marzo de 2026 cumplen, en lo que es materia de nuestra competencia, con lo dispuesto en la Ley General de Sociedades y en las resoluciones pertinentes del BCRA y la Comisión Nacional de Valores;
- c) hemos leído la reseña informativa sobre la cual, en lo que es materia de nuestra competencia, no tenemos observaciones que formular.
- d) al 31 de marzo de 2026 la deuda devengada a favor del Sistema Integrado Previsional Argentino de Grupo Supervielle S.A. que surge de los registros contables de la Sociedad ascendía a \$ 6.007.996,63, no siendo exigible a dicha fecha.
- e) de acuerdo con lo requerido por el artículo 2º, Sección I, Capítulo I, Título IV de la normativa de la Comisión Nacional de Valores, informamos que:
  1. el objeto social de Grupo Supervielle S.A. es, exclusivamente, realizar actividades financieras y de inversión
  2. la inversión en entidades financieras y en la compañía de seguros representa el 74,4% del activo de Grupo Supervielle S.A., siendo el mismo el principal activo de la Sociedad;
  3. el 91,36% de los ingresos de Grupo Supervielle S.A. provienen de la participación en los resultados de las entidades financieras y de la compañía de seguros.
  4. Grupo Supervielle S.A. posee una participación directa e indirecta en el capital social del 99,90% en Banco Supervielle S.A., y del 100% en Supervielle Seguros S.A. lo que le otorga el control de las mencionadas entidades.

Ciudad Autónoma de Buenos Aires, 6 de mayo de 2026.

PRICE WATERHOUSE & CO. S.R.L.

(Socio)

---

C.P.C.E.C.A.B.A. T° 1 F° 17  
Dr. Sebastián Morazzo  
Contador Público (UM)  
C.P.C.E.C.A.B.A. T° 347 F° 159

## **INFORME DE LA COMISION FISCALIZADORA**

A los señores Accionistas de Grupo  
Supervielle S.A.  
C.U.I.T 30-61744293-7  
Reconquista 330  
Ciudad Autónoma de Buenos Aires

### **Informe sobre los estados financieros condensados intermedios consolidados**

En nuestro carácter de integrantes de la Comisión Fiscalizadora de Grupo Supervielle S.A. (en adelante “la Sociedad”), hemos efectuado una revisión de los documentos detallados en el capítulo I siguiente. Los documentos citados constituyen información preparada y emitida por el Directorio de la Sociedad, en ejercicio de sus funciones exclusivas.

#### **I. INTRODUCCIÓN**

Hemos revisado los estados financieros condensados intermedios consolidados adjuntos de Grupo Supervielle S.A. y sus subsidiarias, que comprenden el estado de situación financiera condensado intermedio consolidado al 31 de marzo de 2026, los estados condensados intermedios consolidados de resultados y de otros resultados integrales, de cambios en el patrimonio y de flujos de efectivo para el período de tres meses finalizado el 31 de marzo de 2026, las notas explicativas seleccionadas y los anexos que los complementan.

#### **II. RESPONSABILIDAD DE LA DIRECCIÓN**

El Directorio de la Sociedad es responsable de la preparación y presentación de los estados financieros condensados intermedios consolidados de acuerdo con el marco contable establecido por el Banco Central de la República Argentina (BCRA).

#### **III. RESPONSABILIDAD DE LA COMISIÓN FISCALIZADORA**

Nuestra responsabilidad consiste en emitir una conclusión sobre los documentos detallados en el capítulo I, basados en la revisión efectuada con el alcance descrito en el presente capítulo. La revisión fue realizada de acuerdo con las normas de sindicatura vigentes en la República Argentina. Dichas normas requieren que la revisión de dichos documentos se efectúe de acuerdo con las normas de auditoría vigentes para la revisión de estados financieros de períodos intermedios, e incluya la verificación de la razonabilidad de la información significativa de los documentos objeto de la revisión y su congruencia con la restante información, sobre las decisiones societarias expuestas en actas, y la adecuación de dichas decisiones a la ley y a los estatutos, en lo relativo a sus aspectos formales y documentales. Para realizar nuestra tarea profesional sobre los documentos detallados en el capítulo I, hemos revisado la labor efectuada por los auditores externos, Price Waterhouse & Co. S.R.L., quienes emitieron su informe con fecha 06 de mayo de 2026, de acuerdo con las normas establecidas en la Resolución Técnica N° 37 de la Federación Argentina de Consejos Profesionales de Ciencias Económicas (FACPCE) para la revisión de estados financieros de períodos intermedios y con las normas de auditoría emitidas por el BCRA para revisiones limitadas. Dicha revisión incluyó la verificación de la planificación del trabajo, de la naturaleza, alcance y oportunidad de los procedimientos aplicados y de los resultados de la revisión efectuada por dichos profesionales. Se efectuaron indagaciones a los responsables de la preparación de la información incluida en los estados financieros condensados intermedios consolidados. El alcance de esta revisión es sustancialmente menor al de un examen de auditoría realizado de acuerdo con las normas argentinas de auditoría, en consecuencia, una revisión no nos permite obtener seguridad de que tomemos conocimiento sobre todos los temas significativos que podrían identificarse en una auditoría, cuyo objetivo es la expresión de una opinión de los estados

financieros, tomados en su conjunto. Por lo tanto, no expresamos una opinión de auditoría. Dado que no es responsabilidad de la Comisión Fiscalizadora efectuar un control de gestión, la revisión no se extendió a los criterios y decisiones empresarias de las diversas áreas de la Sociedad, cuestiones que son responsabilidad exclusiva del Directorio.

#### **IV. CONCLUSIÓN**

Basados en la labor realizada, y en el informe de los Auditores Externos mencionado en el capítulo III., nada ha llamado nuestra atención que nos hiciera pensar que los estados financieros condensados intermedios consolidados, mencionados en el capítulo I. del presente informe, no están preparados, en todos sus aspectos significativos, de conformidad con el marco contable establecido por el Banco Central de la República Argentina.

#### **V. PÁRRAFO DE ÉNFASIS SOBRE BASE CONTABLE**

Sin modificar nuestra conclusión, llamamos la atención sobre la nota 1.1, en la que se indica que los estados financieros adjuntos han sido preparados de conformidad con el marco contable establecido por el BCRA. Dichas normas difieren de las normas contables profesionales vigentes (Normas de Contabilidad NIIF adoptadas por la FACPCE). En la mencionada nota, la Sociedad ha identificado el efecto sobre los estados financieros derivado de los diferentes criterios de valuación y exposición.

#### **VI. INFORMACIÓN SOBRE CUMPLIMIENTO DE DISPOSICIONES VIGENTES**

En cumplimiento de disposiciones vigentes, informamos que:

- a) Tal como se menciona en nota 1.1, excepto por su falta de transcripción al libro “Inventario y Balances”, los estados financieros condensados intermedios consolidados de Grupo Supervielle S.A. al 31 de marzo de 2026 cumplen, en lo que es materia de nuestra competencia, con lo dispuesto en la Ley General de Sociedades y en las resoluciones pertinentes del BCRA y la Comisión Nacional de Valores.
- b) Los estados financieros condensados intermedios consolidados de Grupo Supervielle S.A. surgen de registros contables llevados en sus aspectos formales de conformidad con normas legales, excepto en cuanto a: i) la transcripción de los presentes estados financieros al libro “Inventario y Balances” y, ii) la transcripción del libro Diario el cuál se encuentra en proceso de copiado.
- c) Hemos leído la reseña informativa, sobre la cual, en lo que es materia de nuestra competencia, no tenemos observaciones que formular.
- d) Manifestamos que se ha dado cumplimiento a lo dispuesto por el artículo 294 de la Ley General de Sociedades.

Ciudad Autónoma de Buenos Aires, 06 de mayo de 2026.

Miriam Beatriz Arana  
Síndica  
Por Comisión Fiscalizadora  
Contadora Pública (U.B.A.)  
C.P.C.E.C.A.B.A. T°147 - F°223





**Estados Financieros Condensados Intermedios Separados**

Correspondientes al período de tres meses finalizado el 31 de marzo de 2026, presentados en forma comparativa.

**ESTADO DE SITUACIÓN FINANCIERA CONDENSADO INTERMEDIO SEPARADO**

Al 31 de marzo de 2026 y 31 de diciembre 2025  
(cifras expresadas en miles de pesos en moneda homogénea)

	Notas y Anexos	31/03/2026	31/12/2025
<b>ACTIVO</b>			
<b>Efectivo y Depósitos en Bancos</b>	2,3 y 5.1	<b>120.269</b>	<b>215.465</b>
Efectivo		-	-
Otras del país y del exterior		120.269	215.465
<b>Otros activos financieros</b>	2, 3, 5.2 y 7	<b>4.171.175</b>	<b>4.509.809</b>
<b>Otros títulos de deuda</b>	2, 3, 5.3 y A	<b>17.212.805</b>	<b>17.270.953</b>
<b>Activos por impuestos a las ganancias corriente</b>	7	<b>671.857</b>	<b>699.538</b>
<b>Inversión en subsidiarias, asociadas y negocios conjuntos</b>	4, 5.4 y 6	<b>1.030.341.215</b>	<b>1.049.976.473</b>
<b>Activos intangibles</b>	5.5 y G	<b>29.610.036</b>	<b>29.610.036</b>
<b>Activos por impuesto a las ganancias diferido</b>	7	<b>113.814</b>	<b>60.092</b>
<b>Otros activos no financieros</b>	5.6 y 7	<b>5.840.766</b>	<b>517.677</b>
<b>TOTAL ACTIVO</b>		<b>1.088.081.937</b>	<b>1.102.860.043</b>
<b>PASIVO</b>			
<b>Otros pasivos no financieros</b>	5.7 y 7	<b>407.704</b>	<b>488.663</b>
<b>TOTAL PASIVO</b>		<b>407.704</b>	<b>488.663</b>
<b>PATRIMONIO NETO</b>			
Capital social	8	437.731	437.731
Aportes no capitalizados		798.014.597	798.014.597
Ajustes de capital		85.349.460	85.349.460
Acciones propias en cartera		4.941	6.680
Ajuste integral de acciones propias en cartera		3.257.145	4.404.166
Costo de acciones propias en cartera		(14.277.297)	(16.969.780)
Ganancias reservadas		281.432.873	281.965.212
Resultados no asignados		(53.130.025)	39.663
Otros resultados integrales acumulados		3.645.487	2.293.339
Resultado del período		(17.060.679)	(53.169.688)
<b>TOTAL PATRIMONIO NETO</b>		<b>1.087.674.233</b>	<b>1.102.371.380</b>
<b>TOTAL PASIVO MAS PATRIMONIO NETO</b>		<b>1.088.081.937</b>	<b>1.102.860.043</b>

Las notas y anexos que se acompañan son parte integrante de los estados financieros condensados intermedios separados.

Véase nuestro informe de fecha  
6 de mayo de 2026  
PRICE WATERHOUSE & CO. S.R.L.

(Socio)

C.P.C.E.C.A.B.A T°1 – F°17  
Dr. Sebastián Morazzo  
Contador Público (U.M.)  
C.P.C.E.C.A.B.A  
T° 347 F°159

Julio Patricio Supervielle  
Presidente

Por Comisión Fiscalizadora

Miriam Beatriz Arana  
Síndica  
Contadora Pública (U.B.A.)  
C.P.C.E.C.A.B.A. T°147 F°223

**ESTADO DE RESULTADOS CONDENSADO INTERMEDIO SEPARADO**

Correspondiente al período de tres meses finalizados el 31 de marzo de 2026, presentado en forma comparativa (cifras expresadas en miles de pesos en moneda homogénea)

		31/03/2026	31/03/2025
Ingresos por intereses	5.8	1.491.034	671.300
<b>Resultado neto por intereses</b>		<b>1.491.034</b>	<b>671.300</b>
Resultado neto por medición de instrumentos financieros a valor razonable con cambios en resultados	5.9	(153.579)	26.848
Resultado por baja de activos medidos a costo amortizado		(1.118)	(4.357)
Diferencia de cotización de oro y moneda extranjera		(2.515)	15.848
<b>Resultados financieros y por tenencia</b>		<b>(157.212)</b>	<b>38.339</b>
<b>Subtotal</b>		<b>1.333.822</b>	<b>709.639</b>
Otros ingresos operativos	5.10	925.671	1.330.174
Resultado por exposición a cambios en el poder adquisitivo de la moneda		(2.012.490)	(765.803)
Cargo por incobrabilidad		349	720
<b>Ingreso operativo neto</b>		<b>247.352</b>	<b>1.274.730</b>
Beneficios al personal	5.11	(171.379)	(322.303)
Gastos de administración	5.12	(517.388)	(445.975)
Depreciaciones y desvalorizaciones de bienes	G	-	-
Otros gastos operativos	5.13	(47.525)	(61.112)
<b>Resultado operativo</b>		<b>(488.940)</b>	<b>445.340</b>
Resultado por subsidiarias, asociadas y negocios conjuntos	5.14	(16.635.560)	10.058.933
<b>Resultado antes de impuesto a las ganancias</b>		<b>(17.124.500)</b>	<b>10.504.273</b>
Impuesto a las ganancias		63.821	21.770
<b>Resultado neto del período</b>		<b>(17.060.679)</b>	<b>10.526.043</b>

Las notas y anexos que se acompañan son parte integrante de los estados financieros condensados intermedios separados.

Véase nuestro informe de fecha  
6 de mayo de 2026  
PRICE WATERHOUSE & CO. S.R.L.

(Socio)

C.P.C.E.C.A.B.A T°1 – F°17  
Dr. Sebastián Morazzo  
Contador Público (U.M.)  
C.P.C.E.C.A.B.A  
T ° 347 F °159

Julio Patricio Supervielle  
Presidente

Por Comisión Fiscalizadora

Miriam Beatriz Arana  
Síndica  
Contadora Pública (U.B.A.)  
C.P.C.E.C.A.B.A. T°147 F°223

## GRUPO SUPERVIELLE S.A.

ESTADO DE RESULTADOS CONDENSADO INTERMEDIO SEPARADO  
RESULTADO POR ACCIÓN

Correspondiente al período de tres meses finalizados el 31 de marzo de 2026, presentado en forma comparativa (cifras expresadas en miles de pesos en moneda homogénea)

Concepto	31/03/2026	31/03/2025
<b>NUMERADOR</b>		
Resultado neto atribuible a los propietarios de la controladora	(17.060.679)	10.526.043
MÁS: Efectos dilusivos inherentes a las acciones ordinarias potenciales	-	-
Resultado neto atribuible a los propietarios de la controladora ajustada por el efecto de la dilución	(17.060.679)	10.526.043
<b>DENOMINADOR</b>		
Promedio ponderado de acciones ordinarias en circulación del período	437.731	437.731
MÁS: Promedio ponderado del número de acciones ordinarias adicionales con efectos dilusivos.	-	-
Promedio ponderado de acciones ordinarias en circulación del período ajustado por el efecto de la dilución	437.731	437.731
<b>Ganancia por acción Básica</b>	<b>(38,98)</b>	<b>24,05</b>
<b>Ganancia por acción Diluida</b>	<b>(38,98)</b>	<b>24,05</b>

Las notas y anexos que se acompañan son parte integrante de los estados financieros condensados intermedios separados.

Al 31 de marzo de 2026, se excluyen del cálculo 3.043 acciones por tener un efecto antidilutivo.

Véase nuestro informe de fecha  
6 de mayo de 2026  
PRICE WATERHOUSE & CO. S.R.L.

(Socio)

C.P.C.E.C.A.B.A T°1 – F°17  
Dr. Sebastián Morazzo  
Contador Público (U.M.)  
C.P.C.E.C.A.B.A  
T° 347 F°159

Julio Patricio Supervielle  
Presidente

Por Comisión Fiscalizadora

Miriam Beatriz Arana  
Síndica  
Contadora Pública (U.B.A.)  
C.P.C.E.C.A.B.A. T°147 F°223

**ESTADO DE OTROS RESULTADOS INTEGRALES CONDENSADO INTERMEDIO SEPARADO**  
Correspondiente al período de tres meses finalizados el 31 de marzo de 2026, presentado en forma comparativa  
(cifras expresadas en miles de pesos en moneda homogénea)

	31/03/2026	31/03/2025
<b>Resultado neto del período</b>	<b>(17.060.679)</b>	<b>10.526.043</b>
<b>Diferencia de conversión de Estados Financieros</b>	<b>(349.115)</b>	<b>447.338</b>
Diferencia de conversión del período	(349.115)	447.338
<b>Ganancias o pérdidas por instrumentos financieros a valor razonable con cambios en el ORI (Punto 4.1.2a de la NIIF 9)</b>	<b>29.736</b>	<b>88.412</b>
Resultado del período por instrumentos financieros a valor razonable con cambios en el ORI	39.765	118.122
Impuesto a las ganancias	(10.029)	(29.710)
<b>Participación de Otro Resultado Integral de asociadas y negocios conjuntos contabilizados utilizando el método de la participación</b>	<b>1.671.527</b>	<b>(2.862.908)</b>
Resultado del período por la participación de Otro Resultado Integral de asociadas y negocios conjuntos contabilizados utilizando el método de la participación	1.671.527	(2.862.908)
<b>Total Otro Resultado Integral que se reclasificará al resultado del período</b>	<b>1.352.148</b>	<b>(2.327.158)</b>
<b>Total Otros Resultados Integrales</b>	<b>1.352.148</b>	<b>(2.327.158)</b>
<b>Resultado Integral Total</b>	<b>(15.708.531)</b>	<b>8.198.885</b>

Las notas y anexos que se acompañan son parte integrante de los estados financieros condensados intermedios separados.

Véase nuestro informe de fecha  
6 de mayo de 2026  
PRICE WATERHOUSE & CO. S.R.L.

(Socio)

C.P.C.E.C.A.B.A T°1 – F°17  
Dr. Sebastián Morazzo  
Contador Público (U.M.)  
C.P.C.E.C.A.B.A  
T ° 347 F °159

Julio Patricio Supervielle  
Presidente

Por Comisión Fiscalizadora

Miriam Beatriz Arana  
Síndica  
Contadora Pública (U.B.A.)  
C.P.C.E.C.A.B.A. T°147 F°223

**ESTADO DE CAMBIOS EN EL PATRIMONIO CONDENSADO INTERMEDIO SEPARADO**  
Correspondiente al período de tres meses finalizados el 31 de marzo de 2026, presentado en forma comparativa  
(cifras expresadas en miles de pesos en moneda homogénea)

Concepto	Capital Social (Nota 8)	Ajuste de Capital	Prima de emisión	Acciones propias en cartera <sup>(1)</sup>	Ajuste integral de acciones propias en cartera <sup>(1)</sup>	Costo de acciones propias en cartera	Reserva Legal	Otras reservas	Otros Resultados Integrales			Resultados no asignados	Total Patrimonio
									Por participación en subsidiarias	Por diferencia de conversión	Res. acum. por Inst. Fin. a VRCORI		
<b>Saldos al 31 de diciembre de 2025</b>	<b>437.731</b>	<b>85.349.460</b>	<b>798.014.597</b>	<b>6.680</b>	<b>4.404.166</b>	<b>(16.969.780)</b>	<b>26.656.621</b>	<b>255.308.591</b>	<b>(5.062.236)</b>	<b>7.382.770</b>	<b>(27.195)</b>	<b>(53.130.025)</b>	<b>1.102.371.380</b>
Pagos basados en acciones	-	-	-	-	-	-	-	1.011.384	-	-	-	-	1.011.384
Vencimiento de acciones propias	-	-	-	(1.739)	(1.147.021)	2.692.483	-	(1.543.723)	-	-	-	-	-
Resultado del período	-	-	-	-	-	-	-	-	-	-	-	(17.060.679)	(17.060.679)
Otros Resultados Integrales del período	-	-	-	-	-	-	-	-	1.671.527	(349.115)	29.736	-	1.352.148
<b>Saldos al 31 de marzo de 2026</b>	<b>437.731</b>	<b>85.349.460</b>	<b>798.014.597</b>	<b>4.941</b>	<b>3.257.145</b>	<b>(14.277.297)</b>	<b>26.656.621</b>	<b>254.776.252</b>	<b>(3.390.709)</b>	<b>7.033.655</b>	<b>2.541</b>	<b>(70.190.704)</b>	<b>1.087.674.233</b>

Las notas y anexos que se acompañan son parte integrante de los estados financieros condensados intermedios separados.

- (1) Ver Nota 11 de los presentes estados financieros condensados intermedios separados.

Véase nuestro informe de fecha  
6 de mayo de 2026  
PRICE WATERHOUSE & CO. S.R.L.

(Socio)

C.P.C.E.C.A.B.A T°1 – F°17  
Dr. Sebastián Morazzo  
Contador Público (U.M.)  
C.P.C.E.C.A.B.A  
T° 347 F°159

Julio Patricio Supervielle  
Presidente

Por Comisión Fiscalizadora

Miriam Beatriz Arana  
Síndica  
Contadora Pública (U.B.A.)  
C.P.C.E.C.A.B.A. T°147 F°223


77  
GRUPO SUPERVIELLE S.A.

**ESTADO DE CAMBIOS EN EL PATRIMONIO CONDENSADO INTERMEDIO SEPARADO**  
Correspondiente al período de tres meses finalizados el 31 de marzo de 2026, presentado en forma comparativa  
(cifras expresadas en miles de pesos en moneda homogénea)

Concepto	Capital Social (Nota 8)	Ajuste de Capital	Prima de emisión	Acciones propias en cartera	Ajuste integral de acciones propias en cartera	Costo de acciones propias en cartera	Reserva Legal	Otras reservas	Otros Resultados Integrales			Resultados no asignados	Total Patrimonio
									Por participación en subsidiarias	Por diferencia de conversión	Res. acum. por Inst. Fin. a VRCORI		
<b>Saldos al 31 de diciembre 2024</b>	<b>437.731</b>	<b>85.349.460</b>	<b>798.014.597</b>	<b>18.991</b>	<b>12.519.968</b>	<b>(30.474.744)</b>	<b>17.660.103</b>	<b>116.617.891</b>	<b>827.022</b>	<b>3.434.218</b>	<b>(29.315)</b>	<b>179.930.379</b>	<b>1.184.306.301</b>
Otros movimientos	-	-	-	-	-	-	-	-	(121.353)	-	-	121.353	-
Resultado del período	-	-	-	-	-	-	-	-	-	-	-	10.526.043	<b>10.526.043</b>
Otros Resultados Integrales del período	-	-	-	-	-	-	-	-	(2.862.908)	447.338	88.412	-	<b>(2.327.158)</b>
<b>Saldos al 31 de marzo 2025</b>	<b>437.731</b>	<b>85.349.460</b>	<b>798.014.597</b>	<b>18.991</b>	<b>12.519.968</b>	<b>(30.474.744)</b>	<b>17.660.103</b>	<b>116.617.891</b>	<b>(2.157.239)</b>	<b>3.881.556</b>	<b>59.097</b>	<b>190.577.775</b>	<b>1.192.505.186</b>

Las notas y anexos que se acompañan son parte integrante de los estados financieros condensados intermedios separados.

Véase nuestro informe de fecha  
6 de mayo de 2026  
PRICE WATERHOUSE & CO. S.R.L.

  
(Socio)  
C.P.C.E.C.A.B.A T°1 – F°17  
Dr. Sebastián Morazzo  
Contador Público (U.M.)  
C.P.C.E.C.A.B.A  
T ° 347 F °159

Julio Patricio Supervielle  
Presidente

Por Comisión Fiscalizadora


Miriam Beatriz Arana  
Sindica  
Contadora Pública (U.B.A.)  
C.P.C.E.C.A.B.A. T°147 F°223

**ESTADO DE FLUJOS DE EFECTIVO CONDENSADO INTERMEDIO SEPARADO**  
Correspondiente al período de tres meses finalizados el 31 de marzo de 2026, presentado en forma comparativa  
(cifras expresadas en miles de pesos en moneda homogénea)

	31/03/2026	31/03/2025
<b>FLUJOS DE EFECTIVO DE LAS ACTIVIDADES OPERATIVAS</b>		
Resultado del período antes del impuesto a las ganancias	(17.124.500)	10.504.273
<b>Ajustes para obtener los flujos provenientes de actividades operativas:</b>		
Resultados por asociadas y negocios conjuntos	16.635.560	(10.058.933)
Cargo por incobrabilidad	(349)	(720)
Diferencia de cotización de oro y moneda extranjera	2.515	(15.848)
Intereses de préstamos y otras financiaciones	(1.491.034)	(671.300)
Resultado por exposición a cambios en el poder adquisitivo de la moneda	2.012.490	765.803
Resultado neto por medición de instrumentos financieros a valor razonable con cambios en resultados	153.579	(26.848)
Resultado por baja de activos medidos a costo amortizado	1.118	4.357
<b>(Aumentos) / disminuciones netos provenientes de activos operativos:</b>		
Otros títulos de deuda	13.058.441	2.537.632
Otros activos	477.113	(23.727)
<b>Aumentos / (disminuciones) netos provenientes de pasivos operativos:</b>		
Otros pasivos	(80.959)	(35.910)
Pagos por Impuesto a las Ganancias	-	(99.612)
<b>TOTAL DE LAS ACTIVIDADES OPERATIVAS (A)</b>	<b>13.643.974</b>	<b>2.879.167</b>
<b>FLUJOS DE EFECTIVO DE LAS ACTIVIDADES DE INVERSIÓN</b>		
<b>Pagos:</b>		
Aportes a subsidiarias	-	(10.555)
<b>TOTAL DE LAS ACTIVIDADES DE INVERSIÓN (B)</b>	<b>-</b>	<b>(10.555)</b>
<b>FLUJOS DE EFECTIVO DE LAS ACTIVIDADES DE FINANCIACIÓN</b>		
<b>TOTAL DE LAS ACTIVIDADES DE FINANCIACIÓN (C)</b>	<b>-</b>	<b>-</b>
<b>EFECTO DE LAS VARIACIONES DEL TIPO DE CAMBIO DE EFECTIVO Y EQUIVALENTES (D)</b>	<b>(1.328.685)</b>	<b>(585.929)</b>
<b>EFECTO DEL RESULTADO MONETARIO DE EFECTIVO Y EQUIVALENTES (E)</b>	<b>(686.321)</b>	<b>(164.026)</b>
<b>TOTAL DE LA VARIACIÓN DE LOS FLUJOS DE EFECTIVO</b>		
<b>AUMENTO / (DISMINUCIÓN) NETO DEL EFECTIVO Y EQUIVALENTES (A+B+C+D+E)</b>	<b>11.628.968</b>	<b>2.118.657</b>
<b>EFECTIVO Y EQUIVALENTES AL INICIO DEL PERÍODO (Nota 2)</b>	<b>1.454.093</b>	<b>854.825</b>
<b>EFECTIVO Y EQUIVALENTES AL CIERRE DEL PERÍODO (Nota 2)</b>	<b>13.083.061</b>	<b>2.973.482</b>

Las notas y anexos que se acompañan son parte integrante de los estados financieros condensados intermedios separados.

Véase nuestro informe de fecha  
6 de mayo de 2026  
PRICE WATERHOUSE & CO. S.R.L.

  
(Socio)  
C.P.C.E.C.A.B.A T°1 – F°17  
Dr. Sebastián Morazzo  
Contador Público (U.M.)  
C.P.C.E.C.A.B.A  
T ° 347 F ° 159

Julio Patricio Supervielle  
Presidente

Por Comisión Fiscalizadora

Miriam Beatriz Arana  
Síndica  
Contadora Pública (U.B.A.)  
C.P.C.E.C.A.B.A. T°147 F°223

**Notas a los Estados Financieros Condensados Intermedios Separados**  
(cifras expresadas en moneda homogénea en miles de pesos)

**1. Bases de preparación y políticas contables significativas**

Grupo Supervielle S.A. (en adelante, “el Grupo”), es una sociedad cuya actividad principal es la inversión en otras sociedades. Sus principales ingresos provienen de la distribución de dividendos de dichas sociedades y de la obtención de rentas de otros activos financieros.

La principal inversión de la Sociedad es su participación accionaria en Banco Supervielle S.A., una entidad financiera comprendida dentro de la Ley N° 21.526 de Entidades Financieras y sujeta a las regulaciones del B.C.R.A., por lo cual se han adoptado los lineamientos de valuación y exposición utilizados por dicha Entidad de acuerdo con lo establecido en el Título IV, capítulo I, Sección I, artículo 2 del Texto Ordenado 2013 de la Comisión Nacional de Valores (C.N.V.).

Estos estados financieros condensados intermedios separados han sido aprobados por el Directorio de la Sociedad en su reunión del 6 de mayo de 2026.

**1.1. Diferencias entre el marco contable establecido por el B.C.R.A. y las NIIF**

Los presentes estados financieros condensados intermedios separados han sido preparados de acuerdo: (i) con las disposiciones de la Norma Internacional de Contabilidad N° 34 “Información Financiera Intermedia” (NIC 34) y (ii) con el marco de información contable establecido por el B.C.R.A. el cual se basa en las Normas de contabilidad NIIF (NIIF) emitidas por el Consejo de Normas Internacionales de Información Financiera (IASB, por sus siglas en inglés) y las interpretaciones emitidas por el Comité de Interpretaciones de Normas Internacionales de Información Financiera (CINIIF), para las entidades bajo su supervisión, con las siguientes excepciones:

- excepción temporaria de la aplicación del punto 5.5. (deterioro de valor) de la NIIF 9 “Instrumentos Financieros” sobre los instrumentos de deuda del Sector Público no Financiero.


De haberse aplicado la NIIF 9 sobre los instrumentos de deuda del Sector Público no Financiero se hubiese registrado en el patrimonio del Grupo una reducción neta del impuesto a las ganancias de 10.957 millones y 12.206 millones al 31 de marzo de 2026 y 31 de diciembre de 2025, respectivamente.

- excepción de lo dispuesto en la Comunicación “A” 7014 de fecha 14 de mayo de 2020, donde el B.C.R.A. estableció que los instrumentos de deuda del Sector Público que las entidades financieras reciban en canje de otros deben ser reconocidos inicialmente al valor contable que a la fecha de dicho canje posean los instrumentos entregados, sin analizar si se cumplen o no los criterios de baja en cuentas establecidos por la NIIF 9 ni eventualmente reconocer el nuevo instrumento recibido a su valor de mercado como establece dicha NIIF.

De haberse aplicado la NIIF 9 sobre las cuestiones mencionadas, se hubiese registrado en el patrimonio del Grupo una reducción neta del impuesto a las ganancias de 8.716 millones y 11.839 millones al 31 de marzo de 2026 y 31 de diciembre de 2025, respectivamente.

De acuerdo con lo establecido por la NIC 34, la información financiera intermedia incluirá una explicación de los sucesos y transacciones, producidos desde el final del último período anual sobre el que se informa, que sean significativos para comprender los cambios en la situación financiera, el rendimiento financiero y los flujos de efectivo del Grupo con el objetivo que se actualice la información correspondiente a los últimos estados financieros por el ejercicio anual finalizado el 31 de diciembre de 2025 (en adelante “estados financieros anuales”). Por lo expuesto, los presentes estados financieros condensados intermedios separados no incluyen toda la información que requerirían unos estados financieros completos preparados de acuerdo con las Normas Internacionales de Información Financiera por lo que, para una adecuada comprensión de la información incluida en los mismos, deben ser leídos en conjunto con los estados financieros anuales.

Véase nuestro informe de fecha  
6 de mayo de 2026  
PRICE WATERHOUSE & CO. S.R.L.

  
(Socio)  
C.P.C.E.C.A.B.A T°1 – F°17  
Dr. Sebastián Morazzo  
Contador Público (U.M.)  
C.P.C.E.C.A.B.A  
T° 347 F°159

Julio Patricio Supervielle  
Presidente

Por Comisión Fiscalizadora

Miriam Beatriz Arana  
Síndica  
Contadora Pública (U.B.A.)  
C.P.C.E.C.A.B.A. T°147 F°223

**Notas a los Estados Financieros Condensados Intermedios Separados**  
(cifras expresadas en moneda homogénea en miles de pesos)

La Dirección del Grupo ha concluido que los presentes estados financieros presentan razonablemente la posición financiera, el rendimiento financiero y los flujos de efectivo.

La preparación de estados financieros condensados intermedios separados requiere que el Grupo realice estimaciones y evaluaciones que afectan el monto de los activos y pasivos registrados, y la revelación de contingencias, como así también los ingresos y egresos registrados en el período. En este sentido, se realizan estimaciones para calcular, por ejemplo, las provisiones por riesgo de crédito, las vidas útiles de los bienes de propiedad, planta y equipo, las depreciaciones y amortizaciones, el valor recuperable de los activos, el cargo por impuesto a las ganancias y el valor razonable de ciertos instrumentos financieros. Los resultados reales futuros pueden diferir de las estimaciones y evaluaciones realizadas a la fecha de preparación de los presentes estados financieros condensados intermedios separados.

Las áreas que involucran un mayor grado de juicio o complejidad o áreas en las que los supuestos y estimaciones son significativos se describen en la Nota 2 de los estados financieros condensados intermedios consolidados.

A la fecha de emisión de los presentes estados financieros, los mismos se encuentran pendientes de transcripción al Libro Inventario y Balances.

**1.1.1. Empresa en marcha**

A la fecha de los presentes estados financieros condensados intermedios separados, no existen incertidumbres respecto a sucesos o condiciones que puedan aportar dudas sobre la posibilidad de que el Grupo continúe operando normalmente como empresa en marcha.

**1.1.2. Unidad de medida**


Las cifras expresadas en los presentes estados financieros condensados intermedios separados se exponen en miles de pesos argentinos, excepto que se indique lo contrario.

Los estados financieros condensados intermedios separados del Grupo reconocen las variaciones en el poder adquisitivo de la moneda hasta el 31 de agosto de 1995. A partir de dicha fecha, en base a las condiciones de estabilidad económica prevalecientes y de acuerdo con lo requerido por la Comunicación "A" 2365 del B.C.R.A., las mediciones contables no fueron reexpresadas hasta el 31 de diciembre de 2001. En virtud de la Comunicación "A" 3702 del B.C.R.A., se reanudó la aplicación del método con efectos a partir del 1° de enero de 2002, considerándose las mediciones contables anteriores a esta fecha, expresadas en moneda del 31 diciembre de 2001.

Mediante la Comunicación "A" 3921 del B.C.R.A., en cumplimiento de lo dispuesto por el Decreto 664/03 del Poder Ejecutivo Nacional, se discontinuó la aplicación del método de reexpresión de estados contables en moneda homogénea a partir del 1 de marzo de 2003. Consecuentemente, el Grupo aplicó la mencionada reexpresión hasta el 28 de febrero de 2003.

A su vez, la Ley N° 27.468 (B.O. 04/12/2018) modificó el artículo 10° de la Ley N° 23.928 y sus modificatorias, estableciendo que la derogación de todas las normas legales o reglamentarias que establecen o autorizan la indexación por precios, actualización monetaria, variación de costos o cualquier otra forma de repotenciación de las deudas, impuestos, precios o tarifas de los bienes, obras o servicios, no comprende a los estados financieros, respecto de los cuales continuará siendo de aplicación lo dispuesto en el artículo 62 in fine de la Ley General de Sociedades N° 19.550 (T.O. 1984) y sus modificatorias. Asimismo, el mencionado cuerpo legal dispuso la derogación del Decreto N° 1269/2002 del 16 de julio de 2002 y sus modificatorios y delegó en el Poder Ejecutivo Nacional (PEN), a través de sus organismos de contralor, establecer la fecha a partir de la cual surtieron efecto las disposiciones citadas en relación con los estados financieros que les sean presentados. Por lo tanto, el B.C.R.A., con fecha 22 de febrero de 2019, emitió la Comunicación "A" 6651 a través de la cual dispuso que a partir del 1 de enero de 2020, los estados financieros se confeccionan en moneda constante. Por lo tanto, los presentes estados financieros condensados intermedios separados al 31 de diciembre de 2025 han sido reexpresados.

Véase nuestro informe de fecha  
6 de mayo de 2026  
PRICE WATERHOUSE & CO. S.R.L.

  
(Socio)  
C.R.C.E.C.A.B.A T°1 - F°17  
Dr. Sebastián Morazzo  
Contador Público (U.M.)  
C.P.C.E.C.A.B.A  
T° 347 F°159

Julio Patricio Supervielle  
Presidente

Por Comisión Fiscalizadora

Miriam Beatriz Arana  
Síndica  
Contadora Pública (U.B.A.)  
C.P.C.E.C.A.B.A. T°147 F°223

**Notas a los Estados Financieros Condensados Intermedios Separados**  
(cifras expresadas en moneda homogénea en miles de pesos)

**1.1.3. Información comparativa**

Los saldos por el ejercicio finalizado al 31 de diciembre de 2025 que se exponen en estos estados financieros condensados intermedios separados a efectos comparativos surgen de los estados financieros a dichas fechas los cuales fueron elaborados con las normas vigentes en dicho ejercicio. Se han reclasificado ciertas cifras de dichos estados financieros a fin de presentar la información de acuerdo con las normas vigentes al 31 de marzo de 2025.

Cabe señalar que, dada la reexpresión de los estados financieros de acuerdo con la NIC 29 y lo establecido por la Comunicación "A" 7211, el Grupo procede a ajustar por inflación las cifras del Estado de Situación Financiera, Estado de Resultados, Estado Otros Resultados Integrales y Estado de Cambios en el Patrimonio y sus respectivas notas al 31 de marzo de 2025 y 31 de diciembre de 2025 a efectos de presentarlas en moneda homogénea.

**1.1.4. Cambios en políticas contables o nuevas normas contables**

A medida que se aprueben nuevas NIIF, modificaciones o derogación de las vigentes y, una vez que estos cambios sean adoptados a través de Circulares de Adopción de la Federación Argentina de Consejos Profesionales en Ciencias Económicas (FACPCE), el B.C.R.A. se expedirá acerca de su aprobación para las entidades financieras. Con carácter general, no se admitirá la aplicación anticipada de ninguna NIIF, a menos que en oportunidad de adoptarse, se defina específicamente.

Se listan a continuación los cambios introducidos durante el período finalizado al 31 de marzo de 2026, los cuales no tuvieron impactos significativos en los estados financieros condensados intermedios separados del Grupo.

**Cambios introducidos durante el período finalizado el 31 de marzo de 2026:**

**(a) Modificaciones a las NIIF 9 y NIIF 7: Clasificación y Medición de Instrumentos Financieros**


Estas modificaciones aclaran los requisitos para el momento de reconocimiento y baja en cuentas de algunos activos y pasivos financieros, con una nueva excepción para algunos pasivos liquidados a través de un sistema de transferencia electrónica de efectivo; también clarifican y agregan orientación para evaluar si un activo financiero cumple con el criterio de generar únicamente de pagos de principal e intereses (SPPI); suman nuevas revelaciones para ciertos instrumentos con términos contractuales que pueden cambiar los flujos de efectivo (como algunos instrumentos con características vinculadas al logro de objetivos ambientales, sociales y de gobierno (ESG)); y actualizan las revelaciones de los instrumentos de patrimonio designados a valor razonable con cambios en otro resultado integral. Las modificaciones fueron efectivas para los ejercicios comenzados a partir del 1 de enero de 2026 y no se han producido impactos significativos.

**Normas e interpretaciones que no han entrado en vigor al 31 de marzo de 2026**

**(a) NIIF 18: Presentación e información a revelar en los estados financieros**

Esta nueva norma pone especial atención en la presentación del estado de resultados. Los nuevos conceptos clave que introduce la NIIF 18 se relacionan con: La estructura del estado de resultados; los requerimientos de revelación en los estados financieros para determinadas mediciones de rendimiento que se reportan fuera de los estados financieros de una entidad (es decir, mediciones de rendimiento definidas por la gerencia de las empresas), y; mejoras en los principios de agrupación y desagregación de partidas en los estados financieros primarios y en las notas explicativas en general. Su entrada en vigencia será para períodos anuales que comiencen a partir de enero 2027. Se permite su aplicación anticipada. Se está evaluando su impacto en los estados financieros del Grupo.

Véase nuestro informe de fecha  
6 de mayo de 2026  
PRICE WATERHOUSE & CO. S.R.L.

  
(Socio)  
C.P.C.E.C.A.B.A T°1 – F°17  
Dr. Sebastián Morazzo  
Contador Público (U.M.)  
C.P.C.E.C.A.B.A  
T° 347 F°159

Julio Patricio Supervielle  
Presidente

Por Comisión Fiscalizadora

Miriam Beatriz Arana  
Síndica  
Contadora Pública (U.B.A.)  
C.P.C.E.C.A.B.A. T°147 F°223

**Notas a los Estados Financieros Condensados Intermedios Separados**  
(cifras expresadas en moneda homogénea en miles de pesos)

**(b) NIIF 19: Subsidiarias sin responsabilidad pública – Revelaciones**

Esta norma de carácter voluntario permite a las subsidiarias elegibles, reemplazar las revelaciones requeridas en cada NIIF específica por otras reducidas que establece. Busca equilibrar las necesidades de información de los usuarios de los estados financieros de estas entidades ahorrando costos para los preparadores. Una subsidiaria será elegible si: no tiene responsabilidad pública; y su controlante presenta estados financieros condensados intermedios consolidados para uso público que cumplen con Normas NIIF. Su entrada en vigencia será para períodos anuales que comiencen a partir de enero 2027. Se permite su aplicación anticipada.

**1.1.5. Deterioro de valor de activos financieros**

El Grupo evalúa con un enfoque prospectivo las pérdidas crediticias esperadas (“PCE”) asociadas con los activos financieros medidos a costo amortizado o a valor razonable con cambios en otro resultado integral, la exposición derivada de compromisos de préstamos y contratos de garantía financiera con el alcance establecido por la Comunicación “A” 6847 del B.C.R.A.

El Grupo mide las PCE de un instrumento financiero de forma que refleje:


- (a) un importe de probabilidad ponderada no sesgado que se determina mediante la evaluación de un rango de resultados posibles;
- (b) el valor temporal del dinero; y
- (c) la información razonable y sustentable que está disponible sin costo o esfuerzo desproporcionado en la fecha de presentación sobre sucesos pasados, condiciones actuales y pronósticos de condiciones económicas futuras.

La NIIF 9 describe un modelo de "tres etapas" para el deterioro basado en cambios en la calidad crediticia desde el reconocimiento inicial como se resume a continuación:

- Si, en la fecha de presentación, el riesgo de crédito de un instrumento financiero no se ha incrementado de forma significativa desde el reconocimiento inicial, el Grupo lo clasificará en la "Etapa 1".
- Si se detecta un aumento significativo en el riesgo de crédito ("SICR" por sus siglas en inglés) desde que se identifica el reconocimiento inicial, el instrumento financiero se traslada a la "Etapa 2", pero aún no se considera que tiene un deterioro crediticio.
- Si el instrumento financiero tiene un deterioro crediticio se traslada a la “Etapa 3”.
- Para los instrumentos financieros en “Etapa 1” el Grupo mide las PCE a un importe igual a la porción de las pérdidas crediticias esperadas durante el tiempo de vida del activo que resulta de los eventos de default posibles dentro de los próximos 12 meses. Los instrumentos financieros en “Etapa 2” y “Etapa 3” el Grupo mide las PCE durante el tiempo de vida (en adelante “Lifetime”) del activo. En la nota 1.2.b se expone una descripción de cómo el Grupo determina cuándo se ha producido un aumento significativo en el riesgo de crédito.
- Activos financieros con deterioro de valor crediticio comprados u originados son aquellos activos financieros que se encuentran deteriorados en su reconocimiento inicial. Las PCE de este tipo de instrumentos financieros es siempre medida durante el tiempo de vida del activo (“Etapa 3”).

El siguiente esquema resume los requerimientos de deterioro bajo NIIF 9 (para activos financieros que no sean activos con deterioro de valor crediticio comprados u originados):

Véase nuestro informe de fecha  
6 de mayo de 2026  
PRICE WATERHOUSE & CO. S.R.L.

  
(Socio)  
C.P.C.E.C.A.B.A T°1 – F°17  
Dr. Sebastián Morazzo  
Contador Público (U.M.)  
C.P.C.E.C.A.B.A  
T ° 347 F °159

Julio Patricio Supervielle  
Presidente

Por Comisión Fiscalizadora

Miriam Beatriz Arana  
Síndica  
Contadora Pública (U.B.A.)  
C.P.C.E.C.A.B.A. T°147 F°223

**Notas a los Estados Financieros Condensados Intermedios Separados**  
(cifras expresadas en moneda homogénea en miles de pesos)

<b>Cambios en la calidad crediticia desde el reconocimiento inicial</b>		
<b>Etapa 1</b>	<b>Etapa 2</b>	<b>Etapa 3</b>
(reconocimiento inicial)	(incremento significativo del riesgo de crédito desde el reconocimiento inicial)	(crédito deteriorado)
PCE por los próximos 12 meses	PCE durante toda la vida (“Lifetime”) del instrumento financiero	

No ha habido cambios significativos en los juicios y supuestos clave adoptados por el Grupo para la medición de las PCE, respecto de lo informado en los estados financieros al 31 de diciembre de 2025.

**1.2. Políticas y estimaciones contables críticas**

La preparación de estados financieros de conformidad con el marco contable establecido por el B.C.R.A. requiere el uso de ciertas estimaciones contables críticas. También requiere que la Gerencia ejerza su juicio en el proceso de aplicación de las normas contables establecidas por el B.C.R.A. para establecer las políticas contables del Grupo.

El Grupo ha identificado las siguientes áreas que implican un mayor grado de juicio o complejidad, o áreas en las que los supuestos y estimaciones son significativos para los estados financieros resultandos esenciales para la comprensión de los riesgos informativos contables / financieros subyacentes:

**(a) Valor razonable de derivados y otros instrumentos financieros**


El valor razonable de los instrumentos financieros que no se cotizan en los mercados activos son determinados usando técnicas de valuación. Dichas técnicas, son validadas y revisadas periódicamente por personal calificado independiente del área que las creó. Todos los modelos son evaluados y ajustados antes de ser usados, para asegurar que los resultados reflejen la información actual y precios comparativos del mercado. En lo posible, los modelos usan solamente información observable; sin embargo, ciertos factores, como las tasas implícitas en la última licitación disponible para valores similares y las curvas de tasas al contado, requieren el uso de estimaciones. Los cambios en los supuestos acerca de estos factores pueden afectar el valor razonable reportado de los instrumentos financieros.

**(b) Pérdidas por deterioro de préstamos y anticipos**

El Grupo reconoce las pérdidas crediticias bajo el método de pérdida crediticia esperada (PCE) incluido en la NIIF 9. Los juicios más significativos del modelo se relacionan con definir lo que se considera un aumento significativo en el riesgo de crédito y hacer suposiciones y estimaciones para incorporar información relevante sobre eventos pasados, las condiciones actuales y las proyecciones de las condiciones económicas. El impacto de los pronósticos de condiciones económicas se determina en base al promedio ponderado de tres escenarios macroeconómicos desarrollados internamente que tienen en cuenta las perspectivas económicas del Grupo derivadas de las variables macroeconómicas previstas, que incluyen, tasa de interés, inflación, salarios del sector privado real, estimador mensual de actividad económica (EMAE), tasa de política monetaria, tasa de interés y préstamos al sector privado. Un alto grado de incertidumbre está involucrado en hacer estimaciones usando suposiciones que son altamente subjetivas y muy sensibles a los factores de riesgo.

La Nota 1.1.5, proporciona más detalle sobre cómo se mide la previsión para pérdidas crediticias esperadas (PCE).

Véase nuestro informe de fecha  
6 de mayo de 2026  
PRICE WATERHOUSE & CO. S.R.L.

  
(Socio)  
C.P.C.E.C.A.B.A T°1 – F°17  
Dr. Sebastián Morazzo  
Contador Público (U.M.)  
C.P.C.E.C.A.B.A  
T ° 347 F °159

Julio Patricio Supervielle  
Presidente

Por Comisión Fiscalizadora

Miriam Beatriz Arana  
Síndica  
Contadora Pública (U.B.A.)  
C.P.C.E.C.A.B.A. T°147 F°223

**Notas a los Estados Financieros Condensados Intermedios Separados**  
(cifras expresadas en moneda homogénea en miles de pesos)

**(c) Deterioro de activos no financieros**

Los activos intangibles con vidas finitas y propiedades, planta y equipo se amortizan o deprecian a lo largo de su vida útil estimada en forma lineal. El Grupo monitorea las condiciones relacionadas con estos activos para determinar si los eventos y circunstancias justifican una revisión del ejercicio de amortización o depreciación restante y si existen factores o circunstancias que impliquen un deterioro en el valor de los activos que no pueda ser recuperado.

El Grupo ha aplicado el juicio en la identificación de los indicadores de deterioro de propiedad, planta y equipo y activos intangibles. El Grupo ha determinado que no hubo indicios de deterioro para ninguno de los ejercicios presentados en sus estados financieros, por lo cual no se ha estimado ningún valor recuperable.

**(d) Impuesto a las ganancias e impuesto diferido**

Se requiere un juicio significativo al determinar los pasivos y activos por impuestos corrientes y diferidos. El impuesto corriente se provisiona de acuerdo a los montos que se espera pagar y el impuesto diferido se provisiona sobre las diferencias temporarias entre las bases impositivas de los activos y pasivos y sus valores en libros, a las alícuotas que se espera estén vigentes al momento de su reversión.

Se reconoce un activo por impuesto diferido en la medida en que exista la probabilidad de que se disponga de ganancias imponibles futuras contra las cuales se puedan utilizar las diferencias temporarias, basado en los presupuestos de la gerencia con respecto a los montos y la oportunidad de las ganancias imponibles futuras. Luego se debe determinar la posibilidad de que los activos por impuesto diferido se utilicen y compensen contra ganancias imponibles futuras. Los resultados reales pueden diferir de estas estimaciones, por ejemplo, cambios en la legislación impositiva o el resultado de la revisión definitiva de las declaraciones juradas de impuestos por parte del fisco y los tribunales fiscales.

Las ganancias fiscales futuras y la cantidad de beneficios fiscales que son probables en el futuro se basan en un plan de negocios a mediano plazo preparado por la administración el cual se basa en expectativas que se consideran razonables.

**(e) Pagos basados en acciones**

La estimación del valor razonable de los pagos basados en acciones requiere la determinación del modelo de valoración más apropiado, el cual depende de los términos y condiciones del otorgamiento. Esta estimación también requiere la determinación de los supuestos más apropiados para el modelo de valoración, incluida la vida remanente de la opción de acciones, la volatilidad y el rendimiento de las acciones.


Para la medición del valor razonable de los pagos basados en acciones en la fecha de otorgamiento, el Grupo utiliza el modelo de Black & Scholes. El importe en libros, las hipótesis y los modelos utilizados para estimar el valor razonable de las transacciones con pagos basados en acciones se revelan en la Nota 11.

**2. Efectivo y equivalentes**

Se considera como Efectivo y sus equivalentes al total del rubro Efectivo y Depósitos en Bancos e Inversiones con vencimiento hasta 90 días desde la fecha de su adquisición o constitución, de acuerdo al siguiente detalle:

	<b>31/03/2026</b>	<b>31/12/2025</b>	<b>31/03/2025</b>	<b>31/12/2024</b>
Efectivo y depósitos en bancos	120.269	215.465	378.087	382.035
Otros activos financieros	668.541	568.219	239.798	472.790
Otros títulos de deuda	12.294.251	670.409	2.355.597	-
<b>Efectivo y equivalentes</b>	<b>13.083.061</b>	<b>1.454.093</b>	<b>2.973.482</b>	<b>854.825</b>

Véase nuestro informe de fecha  
6 de mayo de 2026  
PRICE WATERHOUSE & CO. S.R.L.

  
(Socio)  
C.P.C.E.C.A.B.A T°1 – F°17  
Dr. Sebastián Morazzo  
Contador Público (U.M.)  
C.P.C.E.C.A.B.A  
T° 347 F° 159

Julio Patricio Supervielle  
Presidente

Por Comisión Fiscalizadora

Miriam Beatriz Arana  
Síndica  
Contadora Pública (U.B.A.)  
C.P.C.E.C.A.B.A. T°147 F°223

**Notas a los Estados Financieros Condensados Intermedios Separados**  
(cifras expresadas en moneda homogénea en miles de pesos)

Conciliación entre saldos del Estado de Situación Financiera y conceptos considerados efectivo y sus Equivalentes:

Conceptos	31/03/2026	31/12/2025	31/03/2025	31/12/2024
<b>Efectivo y depósitos en bancos</b>				
Según Estado de Situación Financiera	120.269	215.465	378.087	382.035
Según Estado de Flujo de Efectivo	<b>120.269</b>	<b>215.465</b>	<b>378.087</b>	<b>382.035</b>
<b>Otros activos financieros</b>				
Según Estado de Situación Financiera	4.171.175	4.509.809	369.166	474.849
Otros activos financieros no considerados equivalente de efectivo	(3.502.634)	(3.941.590)	(129.368)	(2.059)
Según Estado de Flujo de Efectivo	<b>668.541</b>	<b>568.219</b>	<b>239.798</b>	<b>472.790</b>
<b>Otros títulos de deuda</b>				
Según Estado de Situación Financiera	17.212.805	17.270.953	8.474.618	7.844.020
Otros activos financieros no considerados equivalente de efectivo	(4.918.554)	(16.600.544)	(6.119.021)	(7.844.020)
Según Estado de Flujo de Efectivo	<b>12.294.251</b>	<b>670.409</b>	<b>2.355.597</b>	-

### 3. Valores razonables

El valor razonable es definido como el importe por el cual un activo podría ser intercambiado o un pasivo liquidado, en condiciones de independencia mutua entre participantes del mercado principal (o más ventajoso) correctamente informados y dispuestos a ello en una transacción ordenada y corriente, a la fecha de medición en las condiciones actuales del mercado independientemente de si ese precio es directamente observable o estimado utilizando una técnica de valoración bajo el supuesto que el Grupo es una empresa en marcha.

Cuando un instrumento financiero es comercializado en un mercado líquido y activo, su precio negociado en el mercado en una transacción real brinda la mejor evidencia de su valor razonable. Cuando no se cuenta con el precio estipulado en el mercado o éste no puede ser un indicativo del valor razonable del instrumento, para determinar dicho valor razonable se puede utilizar el valor de mercado de otro instrumento de similares características, el análisis de flujos descontados u otras técnicas aplicables; las cuales se ven afectadas de manera significativa por los supuestos utilizados.


El Grupo clasifica los valores razonables de los instrumentos financieros en 3 niveles, de acuerdo a la calidad de los datos utilizados para su determinación.

Valor razonable nivel 1: El valor razonable de los instrumentos financieros negociados en mercados activos (como derivados negociados públicamente, inversiones negociables o disponibles para la venta) se basa en los precios de cotización de los mercados (sin ajustar) a la fecha de cierre del período/ejercicio de reporte. El precio de mercado utilizado en los activos financieros mantenidos por el Grupo es el precio de compra actual. Estos instrumentos se incluyen en el nivel 1.

Valor razonable nivel 2: El valor razonable de instrumentos financieros que no se negocian en mercados activos, por ejemplo, los derivados disponibles fuera de bolsa (over-the-counter), se determina utilizando técnicas de valuación que maximizan el uso de información observable y deposita la menor confianza posible en estimaciones específicas de la gerencia. Si todas las variables relevantes para establecer el valor razonable de un instrumento financiero son observables, el instrumento se incluye en el nivel 2.

Valor razonable nivel 3: Si una o más variables relevantes no se basan en información observable de mercado, el instrumento se incluye en el nivel 3.

Véase nuestro informe de fecha  
6 de mayo de 2026  
PRICE WATERHOUSE & CO. S.R.L.

  
(Socio)  
C.P.C.E.C.A.B.A T°1 – F°17  
Dr. Sebastián Morazzo  
Contador Público (U.M.)  
C.P.C.E.C.A.B.A  
T ° 347 F °159

Julio Patricio Supervielle  
Presidente

Por Comisión Fiscalizadora

Miriam Beatriz Arana  
Síndica  
Contadora Pública (U.B.A.)  
C.P.C.E.C.A.B.A. T°147 F°223

**Notas a los Estados Financieros Condensados Intermedios Separados**  
(cifras expresadas en moneda homogénea en miles de pesos)

Se detalla a continuación la cartera de instrumentos financieros valuados a valor razonable que mantiene el Grupo, al 31 de marzo de 2026 y 31 de diciembre de 2025:

<b>Cartera de instrumentos al 31/03/2026</b>	<b>VR nivel 1</b>	<b>VR nivel 2</b>	<b>VR nivel 3</b>	<b>Total</b>
<b>Activos</b>				
- Otros títulos de deuda	10.431	190.050	-	200.481
- Otros activos financieros	4.171.175	-	-	4.171.175
<b>Total activos</b>	<b>4.181.606</b>	<b>190.050</b>	<b>-</b>	<b>4.371.656</b>

<b>Cartera de instrumentos al 31/12/2025</b>	<b>VR nivel 1</b>	<b>VR nivel 2</b>	<b>VR nivel 3</b>	<b>Total</b>
<b>Activos</b>				
- Otros títulos de deuda	13.087	394.102	-	407.189
- Otros activos financieros	4.509.809	-	-	4.509.809
<b>Total activos</b>	<b>4.522.896</b>	<b>394.102</b>	<b>-</b>	<b>4.916.998</b>

**Valor razonable de otros instrumentos financieros**

El siguiente cuadro muestra una comparación entre el valor razonable y el valor contable de los instrumentos financieros registrados a costo amortizado al 31 de marzo de 2026 y 31 de diciembre de 2025:

<b>Otros instrumentos financieros al 31/03/2026</b>	<b>Valor contable</b>	<b>Valor razonable</b>	<b>VR nivel 1</b>	<b>VR nivel 2</b>	<b>VR nivel 3</b>
<b>Activos financieros</b>					
- Efectivo y depósitos en bancos	120.269	120.269	120.269	-	-
- Otros títulos de deuda	17.012.324	17.409.569	17.409.569	-	-
<b>Total Activo</b>	<b>17.132.593</b>	<b>17.529.838</b>	<b>17.529.838</b>	<b>-</b>	<b>-</b>

<b>Otros instrumentos financieros al 31/12/2025</b>	<b>Valor contable</b>	<b>Valor razonable</b>	<b>VR nivel 1</b>	<b>VR nivel 2</b>	<b>VR nivel 3</b>
<b>Activos financieros</b>					
- Efectivo y depósitos en bancos	215.465	215.465	215.465	-	-
- Otros títulos de deuda	16.863.764	16.846.520	16.846.520	-	-
<b>Total activo</b>	<b>17.079.229</b>	<b>17.061.985</b>	<b>17.061.985</b>	<b>-</b>	<b>-</b>

Véase nuestro informe de fecha  
6 de mayo de 2026  
PRICE WATERHOUSE & CO. S.R.L.

(Socio)

C.P.C.E.C.A.B.A T°1 – F°17  
Dr. Sebastián Morazzo  
Contador Público (U.M.)  
C.P.C.E.C.A.B.A  
T ° 347 F °159

Julio Patricio Supervielle  
Presidente

Por Comisión Fiscalizadora


Miriam Beatriz Arana  
Síndica  
Contadora Pública (U.B.A.)  
C.P.C.E.C.A.B.A. T°147 F°223

**Notas a los Estados Financieros Condensados Intermedios Separados**  
(cifras expresadas en moneda homogénea en miles de pesos)

**4. Inversión en subsidiarias, asociadas y negocios conjuntos**

Subsidiaria	Clase	Valor cotización / nominal	Cantidad	Último estado contable del emisor			Valor libros al 31.03.2026	Valor libros al 31.12.2025
				Actividad principal	Capital Social	Patrimonio		
Banco Supervielle S.A.	Ordinarias	1	810.316.927	Banco comercial	834.348	805.832.432	792.277.512	818.680.440
Sofital S.A.U.F e I.	Ordinarias	1	21.543.880	Operaciones financieras y adm. de valores mobiliarios	21.544	37.517.878	25.938.689	26.380.722
Supervielle Asset Management S.A.	Ordinarias	1	1.336.915	Administración de FCI	1.407	26.400.999	25.105.931	20.990.070
Espacio Cordial de Servicios S.A.	Ordinarias	1.000	1.273	Comercialización de productos y servicios	1.340	2.049.394	1.946.898	2.426.042
Supervielle Seguros S.A.	Ordinarias	1	1.543.750	Compañía de Seguros	1.625	23.638.947	22.389.454	20.203.726
Micro Lending S.A.U.	Ordinarias	1	4.891.042	Inversiones financieras	4.891	444.361	444.361	544.444
IOL Holding S.A.	Ordinarias	1	2.451.391.647	Actividad financiera	69.323.484	149.035.052	151.679.432	147.857.205
Supervielle Productores Asesores de Seguros S.A.	Ordinarias	1	58.667.291	Broker de Seguros	61.599	3.427.569	3.264.451	7.189.606
Supervielle Agente de Negociación S.A.U.	Ordinarias	1.000	55.027	Agente de negociación	55.027	7.294.487	7.294.487	5.704.218
<b>Total inversiones en subsidiarias, asociadas y negocios conjuntos</b>							<b>1.030.341.215</b>	<b>1.049.976.473</b>

Véase nuestro informe de fecha  
6 de mayo de 2026  
PRICE WATERHOUSE & CO. S.R.L.

  
(Socio)  
C.P.C.E.C.A.B.A T°1 – F°17  
Dr. Sebastián Morazzo  
Contador Público (U.M.)  
C.P.C.E.C.A.B.A  
T ° 347 F °159

Julio Patricio Supervielle  
Presidente

Por Comisión Fiscalizadora


Miriam Beatriz Arana  
Sindica  
Contadora Publica (U.B.A.)  
C.P.C.E.C.A.B.A. T°147 F°223

**GRUPO SUPERVIELLE S.A.****Notas a los Estados Financieros Condensados Intermedios Separados**  
(cifras expresadas en moneda homogénea en miles de pesos)**5. Composición de los principales rubros del estado de situación financiera condensado intermedio separado y del estado de otros resultados integrales condesando intermedio separado**

	<u>31/03/2026</u>	<u>31/12/2025</u>
<b>5.1 Efectivo y depósitos en bancos</b>		
Entidades financieras y corresponsales	120.269	215.465
	<b>120.269</b>	<b>215.465</b>
<b>5.2 Otros activos financieros</b>		
Inversiones en fondos comunes de inversión	668.541	568.218
Inversión Alaya	3.383.624	3.908.413
Deudores varios	119.010	33.178
	<b>4.171.175</b>	<b>4.509.809</b>
<b>5.3 Otros títulos de deuda</b>		
Obligaciones negociables	190.049	394.102
Títulos públicos	17.022.756	16.876.851
	<b>17.212.805</b>	<b>17.270.953</b>
<b>5.4 Inversión en subsidiarias, asociadas y negocios conjuntos</b>		
Banco Supervielle S.A.	792.277.512	818.680.440
Sofital S.A.U.F e I.	25.938.689	26.380.722
Supervielle Asset Management S.A.	25.105.931	20.990.070
Espacio Cordial de Servicios S.A.	1.946.898	2.426.042
Supervielle Seguros S.A.	22.389.454	20.203.726
Micro Lending S.A.U.	444.361	544.444
Supervielle Broker de Seguros S.A.	3.264.451	7.189.606
Supervielle Agente de Negociación S.A.U.	7.294.487	5.704.218
IOL Holding S.A.	151.679.432	147.857.205
	<b>1.030.341.215</b>	<b>1.049.976.473</b>
<b>5.5 Activos intangibles</b>		
Llave de negocio- combinación de negocios	29.610.036	29.610.036
	<b>29.610.036</b>	<b>29.610.036</b>
<b>5.6 Otros activos no financieros</b>		
Dividendos a cobrar	5.333.494	-
Comisiones a cobrar	357.792	354.083
Gastos pagados por adelantado	149.480	163.594
	<b>5.840.766</b>	<b>517.677</b>
<b>5.7 Otros pasivos no financieros</b>		
Remuneraciones y cargas sociales a pagar	79.192	93.791
Acreedores varios	328.512	394.872
	<b>407.704</b>	<b>488.663</b>
	<b>31/03/2026</b>	<b>31/03/2025</b>
<b>5.8 Ingresos por intereses</b>		
Intereses ganados	35	15
Resultado por tenencia - Títulos públicos valuados a costo	(241)	14.168
Resultado por Tenencia - Obligaciones Negociables	(14.627)	72.625
Resultado por Tenencia - TP a costo amortizado	1.505.867	584.492
	<b>1.491.034</b>	<b>671.300</b>

Véase nuestro informe de fecha  
6 de mayo de 2026  
PRICE WATERHOUSE & CO. S.R.L.

Por Comisión Fiscalizadora

  
(Socio)  
C.P.C.E.C.A.B.A T°1 – F°17  
Dr. Sebastián Morazzo  
Contador Público (U.M.)  
C.P.C.E.C.A.B.A  
T° 347 F° 159

Julio Patricio Supervielle  
Presidente

Miriam Beatriz Arana  
Síndica  
Contadora Pública (U.B.A.)  
C.P.C.E.C.A.B.A. T°147 F°223

**GRUPO SUPERVIELLE S.A.**  
**Notas a los Estados Financieros Condensados Intermedios Separados**  
(cifras expresadas en moneda homogénea en miles de pesos)


	<u>31/03/2026</u>	<u>31/03/2025</u>
<b>5.9 Resultado neto por medición de instrumentos financieros a valor razonable con cambios en resultados</b>		
Resultado por tenencia - FCI	39.043	26.848
Resultado por inversión Alaya	(192.622)	-
	<b>(153.579)</b>	<b>26.848</b>
<b>5.10 Otros ingresos operativos</b>		
Honorarios por asesoramiento a subsidiarias	889.327	1.180.032
Regalías	1.193	1.561
Revalúo aportes seguros de retiro	-	13.680
Comisiones de fuente extranjera	35.151	134.901
	<b>925.671</b>	<b>1.330.174</b>
<b>5.11 Beneficios al personal</b>		
Gastos de personal	171.379	322.303
	<b>171.379</b>	<b>322.303</b>
<b>5.12 Gastos de administración</b>		
Gastos bancarios	3.825	1.090
Honorarios profesionales	126.477	90.441
Honorarios a directores y síndicos	257.342	214.825
Impuestos, tasas y contribuciones	-	15.394
Gastos y servicios de oficina	25.546	18.595
Otros gastos	104.198	105.630
	<b>517.388</b>	<b>445.975</b>
<b>5.13 Otros gastos operativos</b>		
Impuesto a los IIBB por actividades de servicios	44.526	59.080
Impuesto a los IIBB por actividad financiera	2.999	2.032
	<b>47.525</b>	<b>61.112</b>
<b>5.14 Resultado por asociadas y negocios conjuntos</b>		
Resultado por participación en Banco Supervielle S.A.	(28.764.199)	(4.230.949)
Resultado por participación en Supervielle Asset Management S.A.	4.111.929	5.031.409
Resultado por participación en Sofital S.A.U.F e I.	(442.033)	298.517
Resultado por participación en Espacio Cordial de Servicios S.A.	(479.143)	256.117
Resultado por participación en Supervielle Seguros S.A.	2.181.950	3.058.837
Resultado por participación en Supervielle Productores Asesores de Seguros S.A.	1.408.339	1.118.725
Resultado por participación en Fideicomiso Fintech	-	51.562
Resultado por participación en Micro Lending S.A.U.	(100.082)	(83.839)
Resultado por participación en Supervielle Agente de Negociación S.A.U.	1.590.269	(155.512)
Resultado por participación en IOL Holding S.A.	3.857.410	4.714.066
	<b>(16.635.560)</b>	<b>10.058.933</b>

## 6. Sociedades artículo 33 – Ley general de sociedades y otras vinculadas

Al 31 de marzo de 2026 y 31 de diciembre de 2025, las sociedades en las que Grupo Supervielle S.A. posee participación accionaria directa e indirecta son las siguientes:

Véase nuestro informe de fecha  
6 de mayo de 2026  
PRICE WATERHOUSE & CO. S.R.L.

Por Comisión Fiscalizadora

  
(Socio)  
C.P.C.E.C.A.B.A T°1 – F°17  
Dr. Sebastián Morazzo  
Contador Público (U.M.)  
C.P.C.E.C.A.B.A  
T° 347 F°159

Julio Patricio Supervielle  
Presidente

Miriam Beatriz Arana  
Síndica  
Contadora Pública (U.B.A.)  
C.P.C.E.C.A.B.A. T°147 F°223

## GRUPO SUPERVIELLE S.A.

Notas a los Estados Financieros Condensados Intermedios Separados  
(cifras expresadas en moneda homogénea en miles de pesos)

Sociedad	Carácter	Domicilio legal	Actividad principal	Porcentaje de participación			
				31/03/2026		31/12/2025	
				Directa	Directa más indirecta	Directa	Directa más indirecta
Banco Supervielle S.A.	Controlada	Reconquista 330, C.A.B.A., Argentina	Banco comercial	97,12%	99,90% <sup>(1)</sup>	97,12%	99,90% <sup>(1)</sup>
Supervielle Asset Management S.A.	Controlada	San Martín 344, C.A.B.A., Argentina	Sociedad gerente de FCI	95,00%	100,00%	95,00%	100,00%
Sofital S.A.U.F. e I.	Controlada	San Martín 344, piso 16, C.A.B.A., Argentina	Operaciones financieras y administración de valores mobiliarios	100,00%	100,00%	100,00%	100,00%
Espacio Cordial de Servicios S.A.	Controlada	Avda. Gral. San Martín 731, 1° piso - Mendoza - Argentina	Comercialización de productos y servicios	95,00%	100,00%	95,00%	100,00%
Supervielle Seguros S.A.	Controlada	Reconquista 320, Piso 1, C.A.B.A., Argentina	Compañía de seguros	95,00%	100,00%	95,00%	100,00%
Micro Lending S.A.U.	Controlada	San Martín 344, piso 16, Buenos Aires	Inversiones financieras	100,00%	100,00%	100,00%	100,00%
InvertirOnline S.A.U.	Controlada	Humboldt 1550, 2° piso, Unidad Funcional 201, C.A.B.A., Argentina	Agente de liquidación y compensación propio	-	100,00%	-	100,00%
Portal Integral de Inversiones S.A.U.	Controlada	San Martín 344, piso 15, C.A.B.A., Argentina	Representaciones	-	100,00%	-	100,00%
IOL Holding S.A.	Controlada	Treinta y tres 1271, Montevideo, Uruguay	Actividad financiera	99,99%	100,00%	99,99%	100,00%
IOL Agente de Valores S.A.	Controlada	Gral Dr. Arturo J Baliñas 1145 Piso 6. Montevideo, Uruguay	Actividad financiera	-	100,00%	-	100,00%
Supervielle Productores Asesores de Seguros S.A.	Controlada	Reconquista 320, piso 1, C.A.B.A., Argentina	Broker de seguros	95,24%	100,00%	95,24%	100,00%
Bolsillo Digital S.A.U. (en liquidación)	Controlada	San Martín 344, piso 16. C.A.B.A., Argentina	Servicios informáticos	-	100,00%	-	100,00%
Supervielle Agente de Negociación S.A.U.	Controlada	Bartolomé Mitre 434, piso 5. C.A.B.A., Argentina	Agente de liquidación y compensación	100,00%	100,00%	100,00%	100,00%

(1) La participación de Grupo Supervielle S.A. directa e indirecta en los votos en Banco Supervielle S.A. asciende a 99,87% al 31/03/26 y al 31/12/25.

La situación patrimonial y los resultados netos de las sociedades controladas eran los siguientes, según los respectivos estados financieros de cada subsidiaria:

Al 31 de marzo de 2026					
Empresa	Activo	Pasivo	Patrimonio neto	Resultado neto	
Banco Supervielle S.A. <sup>(1)</sup>	7.798.691.990	6.992.859.558	805.832.432	(28.088.337)	
Supervielle Asset Management S.A.	33.151.685	6.750.685	26.400.999	4.327.031	
Sofital S.A.U.F. e I.	37.558.066	40.188	37.517.878	(638.712)	
Espacio Cordial de Servicios S.A.	4.282.005	2.232.611	2.049.394	(504.335)	
Micro Lending S.A.U.	873.551	429.190	444.361	(100.082)	
Portal Integral de Inversiones S.A.U. <sup>(3)</sup>	6.566.970	3.711.173	2.855.797	1.848.561	
InvertirOnline S.A.U.	457.842.265	398.523.932	59.318.333	4.850.095	

Véase nuestro informe de fecha  
6 de mayo de 2026  
PRICE WATERHOUSE & CO. S.R.L.

Por Comisión Fiscalizadora

(Socio)

C.P.C.E.C.A.B.A T°1 - F°17  
Dr. Sebastián Morazzo  
Contador Público (U.M.)  
C.P.C.E.C.A.B.A  
T° 347 F°159

Julio Patricio Supervielle  
Presidente

Miriam Beatriz Arana  
Síndica  
Contadora Pública (U.B.A.)  
C.P.C.E.C.A.B.A. T°147 F°223

## GRUPO SUPERVIELLE S.A.

Notas a los Estados Financieros Condensados Intermedios Separados  
(cifras expresadas en moneda homogénea en miles de pesos)

Al 31 de marzo de 2026				
Empresa	Activo	Pasivo	Patrimonio neto	Resultado neto
IOL Holding S.A. <sup>(3)</sup>	149.035.997	945	149.035.052	24.317.351
IOL Agente de Valores S.A.	1.093.139	132.178	960.961	(101.239)
Supervielle Seguros S.A. <sup>(2)</sup>	41.886.132	18.247.185	23.638.947	8.877.066
Supervielle Productores Asesores de Seguros S.A.	10.654.157	7.226.588	3.427.569	1.478.711
Bolsillo Digital S.A.U. (en liquidación) <sup>(3)</sup>	7.191	-	7.191	(5.035)
Supervielle Agente de Negociación S.A.U.	59.094.710	51.800.223	7.294.487	1.590.268

(1) Se informa el patrimonio neto y el resultado neto atribuible a los propietarios de la controladora.

(2) Se informa el resultado por el período de nueve meses.

(3) Se informan saldos al 31 de diciembre de 2025

Al 31 de diciembre de 2025				
Empresa	Activo	Pasivo	Patrimonio neto	Resultado neto
Banco Supervielle S.A. <sup>(1)</sup>	8.101.299.826	7.269.052.288	832.247.538	(124.242.828)
Supervielle Asset Management S.A.	28.716.435	6.642.467	22.073.968	21.645.941
Sofital S.A. F. e I.	38.114.823	4.625	38.110.198	(1.239.762)
Espacio Cordial de Servicios S.A.	3.618.307	1.064.578	2.553.729	2.253
Micro Lending S.A.U.	1.118.264	573.820	544.444	(120.218)
Portal Integral de Inversiones S.A.U.	6.566.970	3.711.173	2.855.797	1.848.561
InvertirOnline S.A.U.	448.698.996	394.230.758	54.468.238	20.735.781
IOL Holding S.A.	149.035.997	945	149.035.052	24.317.351
IOL Agente de Valores S.A.	1.378.736	151.793	1.226.943	(371.241)
Supervielle Seguros S.A. <sup>(2)</sup>	39.389.054	18.016.330	21.372.724	6.610.844
Supervielle Productores Asesores de Seguros S.A.	9.116.420	1.567.561	7.548.859	6.162.962
Bolsillo Digital S.A.U. (en liquidación)	7.191	-	7.191	(5.035)
Supervielle Agente de Negociación S.A.U.	12.569.564	6.865.345	5.704.219	(395.453)

(1) Se informa el patrimonio neto y el resultado neto atribuible a los propietarios de la controladora.

(2) Se informa el resultado por el período de seis meses.

Al 31 de marzo de 2026 y 31 de diciembre de 2025, los saldos con las sociedades controladas por Grupo Supervielle S.A. son los siguientes:

<u>Activo</u>	<u>31/03/2026</u>	<u>31/12/2025</u>
<b>Efectivo y depósitos en bancos</b>		
Banco Supervielle S.A. cta cte - pesos	44.336	52.592
InvertirOnline S.A.U. cta cte - pesos	18	20
	<b>44.354</b>	<b>52.612</b>
<b>Otros activos financieros</b>		
Espacio Cordial Servicios S.A.	3.194	3.496
	<b>3.194</b>	<b>3.496</b>
<u>Pasivo</u>		
<b>Otros pasivos no financieros</b>		
Deuda con subsidiarias - IOL Holding S.A.	912	1.053
	<b>912</b>	<b>1.053</b>

Véase nuestro informe de fecha  
6 de mayo de 2026  
PRICE WATERHOUSE & CO. S.R.L.

(Socio)

C.P.C.E.C.A.B.A T°1 - F°17  
Dr. Sebastián Morazzo  
Contador Público (U.M.)  
C.P.C.E.C.A.B.A  
T° 347 F°159

Julio Patricio Supervielle  
Presidente

Por Comisión Fiscalizadora

Miriam Beatriz Arana  
Síndica  
Contadora Pública (U.B.A.)  
C.P.C.E.C.A.B.A. T°147 F°223

**GRUPO SUPERVIELLE S.A.**  
**Notas a los Estados Financieros Condensados Intermedios Separados**  
(cifras expresadas en moneda homogénea en miles de pesos)

Al 31 de marzo de 2026 y 2025, los resultados con las sociedades controladas por Grupo Supervielle S.A. son los siguientes:

	<u>31/03/2026</u>	<u>31/03/2025</u>
<b>Ingresos por intereses</b>		
Intereses por cuentas corrientes – Banco Supervielle S.A.	35	15
	<u>35</u>	<u>15</u>
<b>Otros ingresos operativos</b>		
Banco Supervielle S.A.	867.290	1.150.791
Sofital S.A.U.F. e I.	1.390	1.845
Supervielle Asset Management S.A.	13.664	18.131
Espacio Cordial de Servicios S.A.	8.176	10.826
	<u>890.520</u>	<u>1.181.593</u>
<b>Gastos de administración</b>		
Gastos bancarios – Banco Supervielle S.A.	2.505	181
Alquileres – Banco Supervielle S.A.	9.913	9.611
Honorarios por servicios contables y legales – Banco Supervielle S.A.	1.072	1.422
Comisiones por operaciones bursátiles - SAN	-	516
	<u>13.490</u>	<u>11.730</u>

### 7. Plazos estimados de créditos y deudas

La composición de los créditos y deudas según el plazo estimado de cobro o pago y la tasa de interés que devengan al 31 de marzo de 2026 es la siguiente:

	Otros activos financieros	Otros activos no financieros	Activos por impuesto a las ganancias corriente	Activos por impuesto a las ganancias diferido	Otros pasivos no financieros
<b>A vencer</b>					
1er. Trimestre	4.171.175	5.840.766	671.857	-	407.704
2do. Trimestre	-	-	-	-	-
3er. Trimestre	-	-	-	-	-
4to. Trimestre	-	-	-	-	-
A más de un año	-	-	-	113.814	-
<b>Subtotal a vencer</b>	<b>4.171.175</b>	<b>5.840.766</b>	<b>671.857</b>	<b>113.814</b>	<b>407.704</b>
Sin plazo establecido	-	-	-	-	-
De plazo vencido	-	-	-	-	-
<b>Total</b>	<b>4.171.175</b>	<b>5.840.766</b>	<b>671.857</b>	<b>113.814</b>	<b>407.704</b>
A tasa fija	-	-	-	-	-
A tasa variable	668.541	-	-	-	-
No devengan interés	3.502.634	5.840.766	671.857	113.814	407.704
<b>Total</b>	<b>4.171.175</b>	<b>5.840.766</b>	<b>671.857</b>	<b>113.814</b>	<b>407.704</b>


### 8. Capital social

Al 31 de marzo de 2026 y 2025 el estado de capital social neto de acciones propias en cartera por 4.940 y 18.991 respectivamente, es el siguiente:

Capital	Valor nominal
<b>Capital social al 31/03/2026</b>	<b>437.731</b>
<b>Capital social al 31/03/2025</b>	<b>437.731</b>

Véase nuestro informe de fecha  
6 de mayo de 2026  
PRICE WATERHOUSE & CO. S.R.L.

Por Comisión Fiscalizadora

  
(Socio)  
C.P.C.E.C.A.B.A T°1 – F°17  
Dr. Sebastián Morazzo  
Contador Público (U.M.)  
C.P.C.E.C.A.B.A  
T° 347 F°159

Julio Patricio Supervielle  
Presidente

Miriam Beatriz Arana  
Síndica  
Contadora Pública (U.B.A.)  
C.P.C.E.C.A.B.A. T°147 F°223

**GRUPO SUPERVIELLE S.A.**  
**Notas a los Estados Financieros Condensados Intermedios Separados**  
(cifras expresadas en moneda homogénea en miles de pesos)

De acuerdo con lo establecido en el estatuto de la Sociedad, toda transferencia de acciones o circunstancia apta para producir cambios en su calificación o alterar la estructura de su tenencia accionaria, deberá ser informada al B.C.R.A.

A continuación, se detalla el Programa de Adquisición de Acciones propias (los datos en pesos están expresados en moneda histórica):

Con fecha 20 de julio de 2022 el Directorio de la Sociedad resolvió aprobar un Programa de Adquisición de Acciones propias con un monto máximo a invertir de 2.000.000 o el monto menor que resulte de la adquisición hasta alcanzar el 10% del capital social. El precio a pagar por las acciones era de hasta un máximo de US\$2,20 por ADR en la New York Stock Exchange y hasta un máximo \$138 por acción Clase B en Bolsas y Mercados Argentinos S.A. La Sociedad podía adquirir acciones por el plazo de 250 días corridos contados a partir de la entrada en vigencia del programa, sujeto a cualquier renovación o extensión del plazo que sea aprobada por el Directorio. El programa de acciones aprobado no implicaba obligación por parte del Grupo respecto de la adquisición de un determinado número de acciones.

Con fecha 13 de septiembre el Directorio de Grupo Supervielle S.A. aprobó modificar el punto 5 de los términos y condiciones del plan de adquisición de acciones propias aprobado con fecha 20 de julio de 2022 de la siguiente manera: "5. El precio a pagar por las acciones será de hasta un máximo de US\$2,70 por ADR en la New York Stock Exchange y de hasta un máximo de \$155 por acción Clase B en Bolsas y Mercados Argentinos S.A.". Los restantes términos y condiciones quedaron vigentes tal como fueron aprobados oportunamente.

Posteriormente con fecha 27 de diciembre de 2022 el Directorio de Grupo Supervielle S.A. aprobó modificar el punto 5 de los términos y condiciones del plan de adquisición de acciones propias aprobado con fecha 20 de julio de 2022 de la siguiente manera: "5. El precio a pagar por las acciones será de hasta un máximo de US\$2,70 por ADR en la New York Stock Exchange y de hasta un máximo de \$200 por acción Clase B en Bolsas y Mercados Argentinos S.A.". Los restantes términos y condiciones quedaron vigentes tal como fueron aprobados oportunamente.

El 19 de abril de 2024, el Directorio de Grupo Supervielle aprobó un nuevo programa de recompra de acciones del Grupo de conformidad con el artículo 64 de la Ley 26.831 y normas de la CNV. El Grupo decidió establecer el Programa a raíz del actual contexto macroeconómico nacional y considerando que las acciones del Grupo Supervielle no reflejan el valor real de los activos de la sociedad ni su valor potencial.

Los términos y condiciones para la adquisición de acciones propias bajo el Programa eran los siguientes: (i) monto máximo de la inversión: hasta \$8.000.000; (ii) número máximo de acciones a adquirir: hasta el 10% del capital social de Grupo Supervielle, según lo establecido por las leyes y normas argentinas aplicables; (iii) precio a pagar: hasta \$1.600,00 por acción Clase B y U.S.\$8,00 por ADR en la Bolsa de Valores de Nueva York, y (iv) plazo para la adquisición: 120 días contados a partir del día siguiente a la fecha de publicación del información en el Boletín Diario de la Bolsa de Buenos Aires, sujeto a cualquier renovación o ampliación del plazo, que será informada al público por el mismo medio.


Posteriormente, el 7 de mayo de 2024, Grupo Supervielle aprobó modificar los términos y condiciones del programa de adquisición de acciones propias de la siguiente manera: "El precio a pagar por las acciones será hasta un máximo de \$2.400,00 por acción Clase B y U.S.\$10,00 por ADR en la Bolsa de Valores de Nueva York. Los restantes términos y condiciones continúan vigentes de acuerdo con lo aprobado oportunamente".

Los términos y condiciones para la adquisición de acciones propias bajo el Programa eran los siguientes: (i) monto máximo de la inversión: hasta \$4.000.000; (ii) número máximo de acciones a adquirir: hasta el 10% del capital social de Grupo Supervielle, según lo establecido por las leyes y normas argentinas aplicables; (iii) precio a pagar: hasta \$2.400,00 por acción Clase B y U.S.\$10,00 por ADR en la Bolsa de Valores de Nueva York, y (iv) plazo para la adquisición: 120 días contados a partir del día siguiente a la fecha de publicación del información en el Boletín Diario de la Bolsa de Buenos Aires, sujeto a cualquier renovación o ampliación del plazo, que será informada al público por el mismo medio.

Posteriormente, el 4 de junio de 2024, Grupo Supervielle aprobó modificar los términos y condiciones del programa de adquisición de acciones propias de la siguiente manera: "El monto máximo a invertir será de \$8.000.000 (Pesos ocho mil millones) o el monto menor que resulte en la adquisición hasta alcanzar el 10% del capital social incluyendo a efectos del

Véase nuestro informe de fecha  
6 de mayo de 2026  
PRICE WATERHOUSE & CO. S.R.L.

Por Comisión Fiscalizadora

  
(Socio)  
C.P.C.E.C.A.B.A T°1 - F°17  
Dr. Sebastián Morazzo  
Contador Público (U.M.)  
C.P.C.E.C.A.B.A  
T° 347 F°159

Julio Patricio Supervielle  
Presidente

Miriam Beatriz Arana  
Síndica  
Contadora Pública (U.B.A.)  
C.P.C.E.C.A.B.A. T°147 F°223

**GRUPO SUPERVIELLE S.A.**  
**Notas a los Estados Financieros Condensados Intermedios Separados**  
(cifras expresadas en moneda homogénea en miles de pesos)

cálculo de dicho porcentaje las acciones que la Sociedad ya posee en cartera” y “El monto de las adquisiciones no podrá ser superior al 25% del volumen promedio de transacción diario que hayan experimentado las acciones de la Sociedad durante los 90 días hábiles anteriores de conformidad con lo dispuesto en la Ley N° 26.831. A los fines del cómputo del límite establecido por la normativa vigente, Grupo Supervielle tomará en cuenta el volumen promedio de transacción diario que experimentarían las acciones en el plazo indicado en los dos mercados en los que opera (Bolsas y Mercados Argentinos y New York Stock Exchange)”.

Con fecha 8 de Julio de 2024 Grupo Supervielle dio por finalizado el Programa de Adquisición de Acciones Propias. Grupo Supervielle ha adquirido bajo el segundo programa un total de 4.940.665 Acciones Clase B de ByMA, alcanzando una ejecución del 99,78% del programa y el 1,0818% del capital social. Grupo Supervielle ha adquirido un total de 18.991.157 Acciones Clase B representativas del 4,1581% del capital social.

En el estado de cambios en el patrimonio neto, se expone como “acciones propias en cartera” el valor nominal de las acciones recompradas y su reexpresión como “ajuste integral de acciones propias en cartera”. La contraprestación pagada, incluyendo los gastos incrementales directamente atribuibles se deducen del patrimonio hasta que las acciones sean canceladas o reemitidas, y se expone como “costo de acciones propias en cartera”.

Al 31 de marzo de 2026, conforme a lo dispuesto por el artículo 67 de la Ley de Mercado de Capitales N° 26.831 (y sus modificatorias), se ha producido la cancelación de pleno derecho de 14.050.492 acciones ordinarias Clase B, de un voto por acción cada una. Dicha cancelación obedece a que, habiendo transcurrido el plazo de tres (3) años desde su adquisición —efectuado entre los días 3 de agosto de 2022 y 10 de febrero de 2023—, las referidas acciones propias permanecieron en cartera sin haber sido enajenadas ni habiéndose adoptado resolución asamblearia respecto de su destino, conforme lo exige la normativa aplicable.

El costo de adquisición de estas ascendió a 14.277.296. De acuerdo con lo dispuesto en el Título IV, Capítulo III, artículo 3, inciso 11, ítem c de las Normas de la C.N.V. (N.T. 2013 y mod.) mientras se mantengan dichas acciones en cartera existe una restricción a la distribución de los resultados no asignados y reservas libre por el importe de dicho costo.

A la fecha de publicación de los presentes estados financieros condensados intermedios consolidados, el capital social asciende a 442.671.830 pesos, representado por 61.738.188 acciones ordinarias Clase A y 380.933.642 acciones ordinarias Clase B. Asimismo, Grupo Supervielle mantiene en cartera un total de 4.940.665 acciones ordinarias Clase B, que representan el 1,1161% del capital social del Grupo.

## 9. Factores de riesgos financieros

No ha habido cambios significativos en las políticas de gestión de los riesgos a los que está expuesto el Grupo, respecto de lo informado en los estados financieros al 31 de diciembre de 2025.

## 10. Restricciones sobre distribución de utilidades

De acuerdo con la Ley General de Sociedades, el estatuto social y la Resolución N° 195 de la Comisión Nacional de Valores debe transferirse a la Reserva Legal el 5% de las ganancias del ejercicio más (menos) los ajustes de resultados de ejercicios anteriores, hasta que la Reserva alcance el 20% del capital social.

Como consecuencia del programa de compra de acciones propias al 31 de marzo de 2026 la Sociedad posee 4.940.665 acciones propias en cartera. El costo de adquisición de estas ascendió a 14.277.296. De acuerdo con lo dispuesto en el Título IV, Capítulo III, artículo 3, inciso 11, ítem c de las Normas de la C.N.V. (N.T. 2013 y mod.) mientras se mantengan dichas acciones en cartera existe una restricción a la distribución de los resultados no asignados y reservas libre por el importe de dicho costo.

Véase nuestro informe de fecha  
6 de mayo de 2026  
PRICE WATERHOUSE & CO. S.R.L.

(Socio)

C.P.C.E.C.A.B.A T°1 – F°17  
Dr. Sebastián Morazzo  
Contador Público (U.M.)  
C.P.C.E.C.A.B.A  
T° 347 F°159

Julio Patricio Supervielle  
Presidente

Por Comisión Fiscalizadora

Miriam Beatriz Arana  
Síndica  
Contadora Pública (U.B.A.)  
C.P.C.E.C.A.B.A. T°147 F°223

**GRUPO SUPERVIELLE S.A.**  
**Notas a los Estados Financieros Condensados Intermedios Separados**  
(cifras expresadas en moneda homogénea en miles de pesos)

### 11. Plan de opción de compra de acciones

La opción de compra de acciones otorga al participante el derecho a adquirir una cantidad de acciones durante un cierto período de tiempo a un precio determinado. Bajo el Plan de Opciones sobre Acciones, el Grupo puede emitir opciones sobre acciones correspondientes a hasta 17.707.000 acciones Clase B. Al 31 de marzo de 2026, el Grupo ha otorgado opciones correspondientes a 12.452.095 acciones Clase B al precio de ejercicio de la opción de compra y conforme al calendario de vesteo especificado en cada acuerdo de otorgamiento correspondiente a ciertos empleados y directivos clave del Banco y otras subsidiarias. Al 31 de marzo de 2026, existían 5.254.905 acciones disponibles para futuras emisiones bajo el Plan de Opciones sobre Acciones.

Una vez otorgadas, las opciones sobre acciones se pueden ejercer hasta 7 o 8 años, según el caso, a partir de la fecha en que se conceden.

La siguiente tabla muestra el número de opciones de compra otorgadas, canceladas y el precio promedio ponderado de período:

<b>31/03/2026</b>		
	<b>Número de opciones de compra</b>	<b>Valor razonable promedio ponderado por acción</b>
<b>Al inicio del período</b>	13.132.218	1,249
Canceladas durante el período	(680.123)	0,925
<b>Al cierre del período</b>	<b>12.452.095</b>	<b>1,198</b>

<b>31/12/2025</b>		
	<b>Número de opciones de compra</b>	<b>Valor razonable promedio ponderado por acción</b>
<b>Al inicio del ejercicio</b>	-	-
Otorgadas durante el ejercicio	13.132.218	1,249
<b>Al cierre del ejercicio</b>	<b>13.132.218</b>	<b>1,249</b>

El Grupo determina el valor de las opciones que se otorgarán utilizando el Modelo de Black & Scholes. La vida remanente de las opciones sobre acciones se basa en datos históricos y expectativas actuales y no es necesariamente indicativo de los patrones de ejercicio que pueden ocurrir. La volatilidad esperada refleja el supuesto de que la volatilidad histórica en un período similar a la vida de las opciones es indicativa de tendencias futuras, que pueden no ser necesariamente el resultado real.

El valor razonable promedio ponderado de las opciones otorgadas durante el período finalizado el 31 de marzo de 2026 fue de 1,198.

De acuerdo con la NIIF 2, los planes de compra de acciones se clasifican como transacciones liquidadas en la fecha de otorgamiento.

Por el período finalizado el 31 de marzo de 2026, el gasto por pagos basados en acciones registrado en el estado de resultados y otros resultados integrales consolidado, relacionado con el plan de opción de compra, ascendió a 1.126.753.

### 12. Contexto económico en el que opera la Sociedad

El Grupo opera en un entorno económico que, tras un periodo de marcada volatilidad, muestra una consolidación de la estabilidad macroeconómica, aunque persisten desafíos estructurales tanto en el frente interno como en el complejo escenario internacional.

Véase nuestro informe de fecha  
6 de mayo de 2026  
PRICE WATERHOUSE & CO. S.R.L.

Por Comisión Fiscalizadora

(Socio)

---

C.P.C.E.C.A.B.A T°1 – F°17  
Dr. Sebastián Morazzo  
Contador Público (U.M.)  
C.P.C.E.C.A.B.A  
T° 347 F°159

Julio Patricio Supervielle  
Presidente

Miriam Beatriz Arana  
Síndica  
Contadora Pública (U.B.A.)  
C.P.C.E.C.A.B.A. T°147 F°223

**GRUPO SUPERVIELLE S.A.****Notas a los Estados Financieros Condensados Intermedios Separados**  
(cifras expresadas en moneda homogénea en miles de pesos)

Luego de la drástica desaceleración observada durante el bienio 2024-2025, el ejercicio 2026 inició con una moderación en el ritmo de desinflación. Tras finalizar el año 2025 con una variación de precios anual cercana al 31,6%, el primer trimestre de 2026 reflejó el impacto de ajustes en precios regulados y factores estacionales.

Específicamente, a marzo de 2026, la inflación mensual se ubicó en el 3,4%, acumulando un 9,4% durante los primeros tres meses del año. La inflación interanual a dicha fecha se posicionó en el 32,6%, lo que evidencia una consolidación de la estabilidad en niveles sensiblemente inferiores a los máximos registrados en 2023.

Durante 2025 y lo que va de 2026, el Gobierno Nacional ha profundizado el compromiso con el equilibrio fiscal y la emisión monetaria cero. Según organismos multilaterales como el Banco Mundial, se proyecta para 2026 un crecimiento del PBI del 3,6%, impulsado principalmente por los sectores de minería, energía y agroindustria, bajo el marco de regímenes de incentivos a la inversión.

La Dirección del Grupo monitorea permanentemente la evolución de las variables que afectan su negocio, para definir su curso de acción e identificar los potenciales impactos sobre su situación patrimonial y financiera. Los presentes estados financieros condensados intermedios separados deben ser leídos a la luz de estas circunstancias.

**13. Hechos posteriores al cierre**

Con fecha 5 de mayo de 2026, Banco Supervielle S.A. emitió sus obligaciones negociables clase V a una tasa fija del 3,25% con vencimiento el 5 de mayo de 2027 (12 meses desde la fecha de emisión y liquidación), por un valor nominal en miles de dólares de u\$s 20.142. El programa fue autorizado por la Comisión Nacional de Valores a través de la Resolución N° 18.376 de fecha 24 de noviembre de 2016.

El capital de las Obligaciones Negociables clase V se pagará totalmente en un solo pago, a realizarse en la fecha de vencimiento, y los intereses serán pagaderos semestralmente en las siguientes fechas: 5 de noviembre de 2026 y en la fecha de vencimiento.

Además de esto y lo expuesto en la nota 8 a los estados financieros condensados intermedios consolidados, no existen hechos u operaciones ocurridos entre la fecha de cierre de período y la fecha de emisión de los estados financieros condensados intermedios consolidados que puedan afectar significativamente la situación patrimonial y financiera ni los resultados de la Sociedad.

Véase nuestro informe de fecha  
6 de mayo de 2026  
PRICE WATERHOUSE & CO. S.R.L.

(Socio)

C.P.C.E.C.A.B.A T°1 – F°17  
Dr. Sebastián Morazzo  
Contador Público (U.M.)  
C.P.C.E.C.A.B.A  
T ° 347 F °159

Julio Patricio Supervielle  
Presidente

Por Comisión Fiscalizadora

Miriam Beatriz Arana  
Síndica  
Contadora Pública (U.B.A.)  
C.P.C.E.C.A.B.A. T°147 F°223

## GRUPO SUPERVIELLE S.A.


Notas a los Estados Financieros Condensados Intermedios Separados  
(cifras expresadas en moneda homogénea en miles de pesos)

## Anexo A – Detalle de títulos públicos y privados

Concepto	Tenencia	
	Saldo al 31/03/2026	Saldo al 31/12/2025
<b>OTROS TÍTULOS DE DEUDA</b>		
<i>Del país</i>		
<i>Medidos a valor razonable con cambios en ORI</i>		
<i>Títulos públicos</i>		
Bono Rep. Argentina Usd Step Up 2030 – AL30	10.431	13.087
<i>Títulos privados</i>		
ON SPI ENERGY SA CL.1 US\$ V.27/06/2026 - SPC10	190.050	394.102
<i>Medición a costo amortizado</i>		
Bono del Tesoro Nacional En Pesos Cero Cupón Aj Cer Vto 31/03/2027 – TZXM7	1.865.262	1.841.115
Bono del Tesoro Nacional En Pesos Cero Cupón Aj Cer Vto 30/10/2026 – TZXO6	479.573	472.641
Bono del Tesoro Nacional En Pesos Cero Cupón Aj Cer Vto 31/03/2026 – TZXM6	-	1.539.464
Bono del Tesoro Nacional Cap En Pesos Vto 13/02/2026 - T13F6	-	670.409
Letra del Tesoro Nacional tasa TAM Vto 30/4/2026 – M30A6	6.984.730	7.066.018
Letra del Tesoro Nacional en \$ ajust. CER a desc. Vto 29/5/26 – X29Y6	5.309.521	5.274.117
Letra del Tesoro Nacional en \$ ajust. CER a desc. Vto 30/11/2026 – X30N6	972.250	-
Letra del Tesoro Nacional Cap. Vto. 17/07/2026 – S17L6	1.400.988	-
<b>Total otros títulos de deuda</b>	<b>17.212.805</b>	<b>17.270.953</b>
<b>Total</b>	<b>17.212.805</b>	<b>17.270.953</b>

Véase nuestro informe de fecha  
6 de mayo de 2026  
PRICE WATERHOUSE & CO. S.R.L.

(Socio)

  
C.P.C.E.C.A.B.A T°1 – F°17  
Dr. Sebastián Morazzo  
Contador Público (U.M.)  
C.P.C.E.C.A.B.A  
T ° 347 F °159

Julio Patricio Supervielle  
Presidente

Por Comisión Fiscalizadora

Miriam Beatriz Arana  
Síndica  
Contadora Pública (U.B.A.)  
C.P.C.E.C.A.B.A. T°147 F°223

## GRUPO SUPERVIELLE S.A.

Notas a los Estados Financieros Condensados Intermedios Separados  
(cifras expresadas en moneda homogénea en miles de pesos)

## Anexo G – Activos intangibles

Concepto	Valor de origen				Amortización					Valor residual al 31/03/2026	Valor residual al 31/12/2025
	Valor al inicio del período	Altas	Bajas	Valor al cierre período	Acumulada al inicio del período	Años de vida útil	Bajas	Del período	Acumuladas al cierre		
Llave de negocio	29.839.624	-	-	29.839.624	(229.588)		-	-	(229.588)	29.610.036	29.610.036
<b>Total</b>	<b>29.839.624</b>	-	-	<b>29.839.624</b>	<b>(229.588)</b>		-	-	<b>(229.588)</b>	<b>29.610.036</b>	<b>29.610.036</b>

Véase nuestro informe de fecha  
6 de mayo de 2026  
PRICE WATERHOUSE & CO. S.R.L.

(Socio)

C.P.C.E.C.A.B.A T°1 – F°17  
Dr. Sebastián Morazzo  
Contador Público (U.M.)  
C.P.C.E.C.A.B.A  
T ° 347 F °159

Julio Patricio Supervielle  
Presidente

Por Comisión Fiscalizadora

Miriam Beatriz Arana  
Síndica  
Contadora Pública (U.B.A.)  
C.P.C.E.C.A.B.A. T°147 F°223

**GRUPO SUPERVIELLE S.A.**

(cifras expresadas en moneda homogénea en miles de pesos)

**Anexo L – Activos y pasivos en moneda extranjera**

Conceptos	31/03/2026	31/12/2025
<b>Activo</b>		
Efectivo y depósitos en bancos	109.432	201.360
Otros títulos de deuda	200.481	407.189
Otros activos financieros	3.383.624	3.908.413
<b>Total activo</b>	<b>3.693.537</b>	<b>4.516.962</b>
<b>Pasivo</b>		
Otros pasivos no financieros	210.777	98.640
<b>Total pasivo</b>	<b>210.777</b>	<b>98.640</b>
<b>Posición</b>	<b>3.482.760</b>	<b>4.418.322</b>

Véase nuestro informe de fecha  
6 de mayo de 2026  
PRICE WATERHOUSE & CO. S.R.L.

(Socio)

C.P.C.E.C.A.B.A T°1 – F°17  
Dr. Sebastián Morazzo  
Contador Público (U.M.)  
C.P.C.E.C.A.B.A  
T ° 347 F °159

Julio Patricio Supervielle  
Presidente

Por Comisión Fiscalizadora

Miriam Beatriz Arana  
Sindica  
Contadora Pública (U.B.A.)  
C.P.C.E.C.A.B.A. T°147 F°223



# Informe de revisión sobre estados financieros condensados intermedios separados

A los señores Presidente y Directores de  
Grupo Supervielle S.A.  
Domicilio legal: Reconquista 330  
Ciudad Autónoma de Buenos Aires  
CUIT N°: 30-61744293-7

## Informe sobre los estados financieros condensados intermedios separados

### Introducción

Hemos revisado los estados financieros condensados intermedios separados adjuntos de Grupo Supervielle S.A. (en adelante "la Sociedad") que comprenden el estado de situación financiera condensado intermedio separado al 31 de marzo de 2026, los estados intermedios separados de resultados y de otros resultados integrales, de cambios en el patrimonio y de flujos de efectivo para el período de tres meses finalizado el 31 de marzo de 2026, notas explicativas seleccionadas y los anexos que los complementan.

### Responsabilidad de la Dirección

El Directorio de la Sociedad es responsable de la preparación y presentación de los estados financieros condensados intermedios separados de acuerdo con el marco contable establecido por el Banco Central de la República Argentina (BCRA).

### Responsabilidad de los auditores

Nuestra responsabilidad es expresar una conclusión sobre estos estados financieros condensados intermedios separados basados en la revisión que hemos efectuado, la cual fue realizada de conformidad con las normas de revisión de estados financieros de períodos intermedios establecidas en el capítulo IV de la Resolución Técnica N° 37 de la Federación Argentina de Consejos Profesionales de Ciencias Económicas (FACPCE). Dicha norma exige que cumplamos los requerimientos de ética. Una revisión de estados financieros condensados intermedios separados consiste en realizar indagaciones principalmente al personal responsable de los aspectos financieros y contables y aplicar procedimientos analíticos y otros procedimientos de revisión. Una revisión tiene un alcance sustancialmente menor que una auditoría y, en consecuencia, no nos permite tener la seguridad de identificar todos los asuntos significativos que podrían ser notados en una auditoría. En consecuencia, no expresamos una opinión de auditoría.

### Conclusión

Sobre la base de nuestra revisión, nada ha llamado nuestra atención que nos hiciera pensar que los estados financieros condensados intermedios separados mencionados en el primer párrafo del presente informe, no están preparados, en todos sus aspectos significativos, de conformidad con el marco contable establecido por el BCRA.

### Párrafo de énfasis sobre base contable

Sin modificar nuestra conclusión, llamamos la atención sobre la nota 1.1, en la que se indica que los estados financieros adjuntos han sido preparados de conformidad con el marco contable establecido por el BCRA. Dichas normas difieren de las normas contables profesionales vigentes (Normas Internacionales de Contabilidad (NIIF) adoptadas por la FACPCE). En la mencionada nota, la Entidad ha identificado el efecto sobre los estados financieros derivado de los diferentes criterios de valuación y exposición.

## Informe sobre cumplimiento de disposiciones vigentes

En cumplimiento de disposiciones vigentes informamos que:

- a) los estados financieros condensados intermedios separados de Grupo Supervielle S.A. surgen de registros contables llevados en sus aspectos formales de conformidad con normas legales, excepto en cuanto a la transcripción de los presentes estados financieros al libro "Balances";
- b) tal como se menciona en nota 1.1, excepto por su falta de transcripción al libro "Balances", los estados financieros condensados intermedios separados de Grupo Supervielle S.A. al 31 de marzo de 2026 cumplen, en lo que es materia de nuestra competencia, con lo dispuesto en la Ley General de Sociedades y en las resoluciones pertinentes del BCRA y la Comisión Nacional de Valores;
- c) al 31 de marzo de 2026 la deuda devengada a favor del Sistema Integrado Previsional Argentino de Grupo Supervielle S.A. que surge de los registros contables de la Sociedad ascendía a \$ 6.007.996,63, no siendo exigible a dicha fecha.
- d) de acuerdo con lo requerido por el artículo 2º, Sección I, Capítulo I, Título IV de la normativa de la Comisión Nacional de Valores, informamos que:
  1. el objeto social de Grupo Supervielle S.A. es, exclusivamente, realizar actividades financieras y de inversión
  2. la inversión en entidades financieras y en la compañía de seguros representa el 74,4% del activo de Grupo Supervielle S.A., siendo el mismo el principal activo de la Sociedad;
  3. el 91,36% de los ingresos de Grupo Supervielle S.A. provienen de la participación en los resultados de las entidades financieras y de la compañía de seguros.
  4. Grupo Supervielle S.A. posee una participación directa e indirecta en el capital social del 99,90% en Banco Supervielle S.A., y del 100% en Supervielle Seguros S.A. lo que le otorga el control de las mencionadas entidades.

Ciudad Autónoma de Buenos Aires, 6 de mayo de 2026.

PRICE WATERHOUSE & CO. S.R.L.

(Socio)

---

C.P.C.E.C.A.B.A. Tº 1 Fº 17  
Dr. Sebastián Morazzo  
Contador Público (UM)  
C.P.C.E.C.A.B.A. Tº 347 Fº 159

## **INFORME DE LA COMISION FISCALIZADORA**

A los señores Accionistas de Grupo  
Supervielle S.A.  
C.U.I.T 30-61744293-7  
Reconquista 330  
Ciudad Autónoma de Buenos Aires

### **Informe sobre los estados financieros condensados intermedios separados**

En nuestro carácter de integrantes de la Comisión Fiscalizadora de Grupo Supervielle S.A. (en adelante “la Sociedad”), hemos efectuado una revisión de los documentos detallados en el capítulo I siguiente. Los documentos citados constituyen información preparada y emitida por el Directorio de la Sociedad, en ejercicio de sus funciones exclusivas.

#### **I. INTRODUCCIÓN**

Hemos revisado los estados financieros condensados intermedios separados adjuntos de Grupo Supervielle S.A., que comprenden el estado de situación financiera condensado intermedio separado al 31 de marzo de 2026, los estados condensados intermedios separados de resultados y de otros resultados integrales, de cambios en el patrimonio y de flujos de efectivo para el período de tres meses finalizado el 31 de marzo de 2026, las notas explicativas seleccionadas y los anexos que los complementan.

#### **II. RESPONSABILIDAD DE LA DIRECCIÓN**

El Directorio de la Sociedad es responsable de la preparación y presentación de los estados financieros condensados intermedios separados de acuerdo con el marco contable establecido por el Banco Central de la República Argentina (BCRA).

#### **III. RESPONSABILIDAD DE LA COMISIÓN FISCALIZADORA**

Nuestra responsabilidad consiste en emitir una conclusión sobre los documentos detallados en el capítulo I, basados en la revisión efectuada con el alcance descrito en el presente capítulo. La revisión fue realizada de acuerdo con las normas de sindicatura vigentes en la República Argentina. Dichas normas requieren que la revisión de dichos documentos se efectúe de acuerdo con las normas de auditoría vigentes para la revisión de estados financieros de períodos intermedios, e incluya la verificación de la razonabilidad de la información significativa de los documentos objeto de la revisión y su congruencia con la restante información, sobre las decisiones societarias expuestas en actas, y la adecuación de dichas decisiones a la ley y a los estatutos, en lo relativo a sus aspectos formales y documentales. Para realizar nuestra tarea profesional sobre los documentos detallados en el capítulo I, hemos revisado la labor efectuada por los auditores externos, Price Waterhouse & Co. S.R.L., quienes emitieron su informe con fecha 06 de mayo de 2026, de acuerdo con las normas establecidas en la Resolución Técnica N° 37 de la Federación Argentina de Consejos Profesionales de Ciencias Económicas (FACPCE) para la revisión de estados financieros de períodos intermedios y con las normas de auditoría emitidas por el BCRA para revisiones limitadas. Dicha revisión incluyó la verificación de la planificación del trabajo, de la naturaleza, alcance y oportunidad de los procedimientos aplicados y de los resultados de la revisión efectuada por dichos profesionales. Se efectuaron indagaciones a los responsables de la preparación de la información incluida en los estados financieros condensados intermedios separados. El alcance de esta revisión es sustancialmente menor al de un examen de auditoría realizado de acuerdo con las normas argentinas de auditoría, en consecuencia, una revisión no nos permite obtener seguridad de que tomemos conocimiento sobre todos los temas significativos que

podrían identificarse en una auditoría, cuyo objetivo es la expresión de una opinión de los estados financieros, tomados en su conjunto. Por lo tanto, no expresamos una opinión de auditoría. Dado que no es responsabilidad de la Comisión Fiscalizadora efectuar un control de gestión, la revisión no se extendió a los criterios y decisiones empresarias de las diversas áreas de la Sociedad, cuestiones que son responsabilidad exclusiva del Directorio.

#### **IV. CONCLUSIÓN**

Basados en la labor realizada, y en el informe de los Auditores Externos mencionado en el capítulo III., nada ha llamado nuestra atención que nos hiciera pensar que los estados financieros condensados intermedios separados, mencionados en el capítulo I. del presente informe, no están preparados, en todos sus aspectos significativos, de conformidad con el marco contable establecido por el Banco Central de la República Argentina.

#### **V. PÁRRAFO DE ÉNFASIS SOBRE BASE CONTABLE**

Sin modificar nuestra conclusión, llamamos la atención sobre la nota 1.1, en la que se indica que los estados financieros adjuntos han sido preparados de conformidad con el marco contable establecido por el BCRA. Dichas normas difieren de las normas contables profesionales vigentes (Normas de Contabilidad NIIF adoptadas por la FACPCE). En la mencionada nota, la Sociedad ha identificado el efecto sobre los estados financieros derivado de los diferentes criterios de valuación y exposición.

#### **VI. INFORMACIÓN SOBRE CUMPLIMIENTO DE DISPOSICIONES VIGENTES**

En cumplimiento de disposiciones vigentes, informamos que:

- a) Tal como se menciona en nota 1.1, excepto por su falta de transcripción al libro “Inventarios y Balances”, los estados financieros condensados intermedios separados de Grupo Supervielle S.A. al 31 de marzo de 2026 cumplen, en lo que es materia de nuestra competencia, con lo dispuesto en la Ley General de Sociedades y en las resoluciones pertinentes del BCRA y la Comisión Nacional de Valores.
- b) Los estados financieros condensados intermedios separados de Grupo Supervielle S.A. surgen de registros contables llevados en sus aspectos formales de conformidad con normas legales, excepto en cuanto a: i) la transcripción de los presentes estados financieros al libro “Inventario y Balances” y, ii) la transcripción del libro Diario el cuál se encuentra en proceso de copiado.
- c) Manifestamos que se ha dado cumplimiento a lo dispuesto por el artículo 294 de la Ley General de Sociedades.

Ciudad Autónoma de Buenos Aires, 06 de mayo de 2026.

Miriam Beatriz Arana  
Síndica  
Por Comisión Fiscalizadora  
Contadora Pública (U.B.A.)  
C.P.C.E.C.A.B.A. T°147 - F°223

