



OTAMERICA

OTAMERICA Ebytem S.A.

Estados financieros intermedios condensados
al 31 de marzo de 2026 y comparativos

Reseña informativa al 31 de marzo de 2026

Informe de revisión de los Auditores Independientes

Informe de la Comisión Fiscalizadora

OTAMERICA Ebytem S.A.

ESTADOS FINANCIEROS INTERMEDIOS CONDENSADOS AL 31 DE MARZO DE 2026

Índice:

Descripción	Página
Información legal	3
Estado de situación financiera intermedio condensado	4
Estado de resultados integrales y otros resultados intermedios condensados	5
Estado de cambios en el patrimonio intermedio condensado	6
Estado de flujos de efectivo intermedio condensado	7
Notas a los estados financieros intermedios condensados	8
Reseña informativa al 31 de marzo de 2026	-
Informe de revisión de los Auditores Independientes	-
Informe de la Comisión Fiscalizadora	-

OTAMERICA Ebytem S.A.

Terminal Marítima Puerto Rosales – Partido de Coronel Rosales – Provincia de Buenos Aires, Argentina

EJERCICIO ECONÓMICO N°34 INICIADO EL 1° DE ENERO DE 2026**ESTADOS FINANCIEROS INTERMEDIOS CONDENSADOS AL 31 DE MARZO DE 2026****INFORMACIÓN LEGAL**

Actividad principal de la Sociedad: Transporte de hidrocarburos, comprendiendo la carga, descarga, almacenamiento y todas aquellas actividades complementarias, en especial a la actividad de comercialización de productos químicos destinados a la limpieza de tanques de petróleo y a la realización de operaciones de limpieza de dichos tanques, en la medida que no se vea afectado el normal desarrollo de la actividad principal.

Fecha de inscripción en la Inspección General de Justicia ("IGJ"):

- Del contrato social: 1° de febrero de 1993.
- De la última modificación del estatuto: 12 de enero de 2007.

Fecha y número de inscripción en la Dirección Provincial de Personas Jurídicas ("D.P.P.J.") de la Provincia de Buenos Aires: 30 de octubre de 2006 bajo el Legajo N° 1/146760, según Resolución D.P.P.J. N° 8753.

Fecha de iniciación de actividades: 22 de febrero de 1993.

Fecha de finalización del contrato social: 31 de enero de 2093.

CUIT N°: 30-65883952-3

Sociedad controlante: OTAMERICA Argentina S.A. (Nota 1)

Marcelo T. de Alvear 624 - Piso 1° - Ciudad Autónoma de Buenos Aires.

Sociedad controlante en última instancia: Oiltanking GmbH - Alemania

Con fecha 14 de agosto de 2014, la Comisión Nacional de Valores ("CNV") emitió la Resolución General N° 629 mediante la cual introduce modificaciones a sus normas en materia de guarda y conservación de libros societarios, libros contables y documentación comercial. En tal sentido, se informa que la Entidad posee la documentación respaldatoria de las operaciones contables, impositivas y de gestión, en su sede social, a saber, Terminal Marítima, Puerto Rosales, Buenos Aires, Argentina.

COMPOSICIÓN DEL CAPITAL SOCIAL AL 31 DE MARZO DE 2026

(expresado en pesos)

	Suscripto, integrado, emitido e inscripto (Nota 24)
Acciones ordinarias y escriturales, de valor nominal 10 y con derecho a 1 voto por acción:	
Clase "A"	8.193.910
Clase "B"	3.511.670
	11.705.580

Firmado a efectos de su identificación con nuestro informe de fecha 06 de mayo de 2026



Fabián Gustavo Marcote
Contador Público (U.B.A.)
C.P.C.E.P.B.A. T° 135 - F° 78 Legajo N
34.922/4
C.U.I.T. 20-20597428-9
Síndico

Firmado a efectos de su identificación con nuestro informe de fecha 06 de mayo de 2026

Deloitte & Co. S.A.
C.P.C.E.P.B.A. T° 1 - F° 13 Legajo. N° 13



VIRGINIA NOLI TRUANT
Socia
Contadora Pública U.B.A.
C.P.C.E.P.B.A. T° 184 - F° 201
Legajo N° 48008/8



GUILLERMO BLANCO
Vicepresidente en ejercicio de la
presidencia

OTAMERICA Ebytem S.A.

ESTADO DE SITUACIÓN FINANCIERA INTERMEDIO CONDENSADO

AL 31 DE MARZO DE 2026

(Presentado en forma comparativa con cifras correspondientes al ejercicio económico finalizado el 31 de diciembre 2025 - Cifras expresadas en millones de pesos - Nota 2.2)

	Nota	31/03/2026	31/12/2025
Activo			
Activo no corriente			
Activos Intangibles - concesión	7	87.924	89.925
Activos por derechos de uso		252	285
Propiedad, planta y equipo	8	762.353	774.033
Otros créditos	9	39.442	42.342
Activo por impuesto diferido	22	1.782	-
Total del activo no corriente		891.753	906.585
Activo corriente			
Inventarios	10	10.703	13.324
Otros créditos	9	9.912	29.417
Créditos por servicios	11	23.803	29.845
Efectivo y equivalentes de efectivo	12	55.496	58.293
Total del activo corriente		99.914	130.879
Total del activo		991.667	1.037.464
Patrimonio			
Capital social		12	12
Reserva legal		4.903	5.162
Reserva para futuras inversiones		54.005	56.857
Reserva por conversión a NIIF		9.941	10.466
Otros resultados integrales		11.950	12.710
Resultados no asignados		79.028	69.763
Total Patrimonio		159.839	154.970
Pasivo			
Pasivo no corriente			
Pasivos por arrendamientos		164	170
Pasivo por impuesto diferido	22	-	6.232
Préstamos	13	270.304	211.077
Remuneraciones y cargas sociales	14	2.563	2.452
Pasivos contractuales	17	401.441	429.411
Total del pasivo no corriente		674.472	649.342
Pasivo corriente			
Pasivos por arrendamientos		76	78
Préstamos	13	88.302	169.006
Impuesto a las ganancias a pagar	22	2.387	-
Otras deudas fiscales	15	10.054	8.416
Remuneraciones y cargas sociales	14	3.088	3.847
Cuentas por pagar	16	34.672	43.283
Pasivos contractuales	17	10.682	-
Otros pasivos	18-24	8.095	8.522
Total del pasivo corriente		157.356	233.152
Total del pasivo		831.828	882.494
Total del pasivo y del patrimonio		991.667	1.037.464

Las notas 1 a 28 que se acompañan forman parte integrante de estos estados financieros intermedios condensados.

Firmado a efectos de su identificación con nuestro informe de fecha 06 de mayo de 2026

Firmado a efectos de su identificación con nuestro informe de fecha 06 de mayo de 2026



Fabián Gustavo Marcote
Contador Público (U.B.A.)
C.P.C.E.P.B.A. T° 135 - F° 78 Legajo N
34.922/4
C.U.I.T. 20-20597428-9
Síndico

Deloitte & Co. S.A.

C.P.C.E.P.B.A. T° 1 - F° 13 Legajo. N° 13



VIRGINIA NOLI TRUANT
Socia
Contadora Pública U.B.A.
C.P.C.E.P.B.A. T° 184 - F° 201
Legajo N° 48008/8



GUILLERMO BLANCO
Vicepresidente en ejercicio de la
presidencia

OTAMERICA Ebytem S.A.

**ESTADO DE RESULTADOS Y OTROS RESULTADOS INTEGRALES INTERMEDIOS
CONDENSADOS POR EL PERÍODO DE TRES MESES FINALIZADO EL 31 DE MARZO DE 2026
Y 2025**

(Cifras expresadas en millones de pesos - Nota 2.2)

	Nota	31/03/2026	31/03/2025
Ingresos por ventas	19	76.486	20.128
Costos de ventas	20	(31.485)	(9.290)
Ganancia bruta		45.001	10.838
Gastos de comercialización	20	(7.395)	(1.967)
Gastos de administración	20	(4.471)	(2.402)
Otros ingresos y (egresos), netos		44	(5)
Ganancia operativa		33.179	6.464
Resultados financieros:	21		
- Ingresos financieros		4.237	3.223
- Costos financieros		(9.059)	(2.562)
Ganancia neta antes del impuesto a las ganancias		28.357	7.125
Impuesto a las ganancias	22	(13.971)	(1.631)
Ganancia neta del período		14.386	5.494
Otros resultados integrales:			
Diferencia de conversión		(9.699)	5.558
Resultados actuariales por beneficios a los empleados	24	160	(794)
Efecto de impuesto a las ganancias por beneficios a los empleados	24	22	639
Otros resultados integrales del período		(9.517)	5.403
Resultado integral total del período		4.869	10.897

Las notas 1 a 28 que se acompañan forman parte integrante de estos estados financieros intermedios condensados.

Firmado a efectos de su identificación con nuestro informe de fecha 06 de mayo de 2026



Fabián Gustavo Marcote
Contador Público (U.B.A.)
C.P.C.E.P.B.A. T° 135 - F° 78 Legajo N
34.922/4
C.U.I.T. 20-20597428-9
Síndico

Firmado a efectos de su identificación con nuestro informe de fecha 06 de mayo de 2026
Deloitte & Co. S.A.
C.P.C.E.P.B.A. T° 1 - F° 13 Legajo. N° 13


VIRGINIA NOLI TRUANT
Socia
Contadora Pública U.B.A.
C.P.C.E.P.B.A. T° 184 - F° 201
Legajo N° 48008/8



GUILLERMO BLANCO
Vicepresidente en ejercicio de la
presidencia

OTAMERICA Ebytem S.A.

ESTADO DE CAMBIOS EN EL PATRIMONIO INTERMEDIO CONDENSADO AL 31 DE MARZO DE 2026 Y 2025

(Cifras expresadas en millones de pesos - Nota 2.2)

	Aportes de los propietarios					Resultados acumulados				
	Capital Social	Reserva Legal	Reserva para futuras inversiones	Reserva por conversión a NIIF	Otros Resultados Integrales ⁽¹⁾	Resultados no Asignados	Total Patrimonio			
Saldos al 1° de enero de 2025	12	3.661	69.328	7.423	9.122	44.748	134.294			
Disposición por Asamblea General Ordinaria de Accionistas del 17 de marzo de 2025:	-	-	-	-	-	(44.748)	(44.748)			
-Distribución de dividendos	-	-	-	-	-	5.494	5.494			
Ganancia neta del periodo	-	-	-	-	5.403	-	5.403			
Otros resultados integrales del periodo	-	149	2.821	302	(5.060)	1.788	-			
Apropiación de conversión del periodo	-	-	-	-	-	-	-			
Saldos al 31 de marzo de 2025	12	3.810	72.149	7.725	9.465	7.282	100.443			
Saldos al 1° de enero de 2026	12	5.162	56.857	10.466	12.710	69.763	154.970			
Ganancia neta del periodo	-	-	-	-	-	14.386	14.386			
Otros resultados integrales del periodo	-	-	-	-	(9.517)	-	(9.517)			
Apropiación de conversión del periodo	-	(259)	(2.852)	(525)	8.757	(5.121)	-			
Saldos al 31 de marzo de 2026	12	4.903	54.005	9.941	11.950	79.028	159.839			

(1) Ver nota 24.

Las notas 1 a 28 que se acompañan forman parte integrante de estos estados financieros intermedios condensados.

Firmado a efectos de su identificación con nuestro informe de fecha 06 de mayo de 2026



Fabián Gustavo Marcote
Contador Público (U.B.A.)
C.P.C.E.P.B.A. T° 135 - F° 78 Legajo N
34.922/4
C.U.I.T. 20-20597428-9
Sindico

Firmado a efectos de su identificación con nuestro informe de fecha 06 de mayo de 2026

Deloitte & Co. S.A.

C.P.C.E.P.B.A. T° 1 - F° 13 Legajo. N° 13



VIRGINIA NOLI TRUANTI
Socia
Contadora Pública U.B.A.
C.P.C.E.P.B.A. T° 184 - F° 201
Legajo N° 48008/8



GUILLERMO BLANCO
Vicepresidente en ejercicio de la presidencia

OTAMERICA Ebytem S.A.

ESTADO DE FLUJOS DE EFECTIVO INTERMEDIO CONDENSADO POR EL PERÍODO DE TRES MESES FINALIZADO EL 31 DE MARZO DE 2026 Y 2025

(Cifras expresadas en millones de pesos - Nota 2.2)

	Por el periodo de tres meses finalizado el 31 de marzo de	
	2026	2025
Efectivo generado por las operaciones		
Ganancia neta del período	14.386	5.494
Ajustes para conciliar la ganancia neta del período con los fondos generados por las operaciones:		
Amortización de activos intangibles – concesión	2.827	1.402
Depreciación de propiedad, planta y equipo	14.689	410
Amortización de activos por derechos de uso	18	13
Cargo por impuesto a las ganancias	13.971	1.631
Diferencia de cambio y otros	(2.585)	618
Intereses sobre préstamos	5.113	240
Ajustes por variaciones en las cuentas patrimoniales		
Aumento por créditos por servicios	4.626	1.122
Aumento por otros créditos	495	2.447
Aumento/(disminución) por inventarios	2.145	(1.546)
(Disminución) por cuentas por pagar	(8.603)	(821)
Aumento por pasivos contractuales	4.175	17.848
(Disminución) por remuneraciones y cargas sociales	(586)	(423)
Aumento/(disminución) por otras deudas fiscales	2.006	(2.636)
Flujo neto de efectivo generado por las actividades operativas	52.677	25.799
Actividades de inversión		
Pagos de anticipos a proveedores de propiedad, planta y equipo y activos intangibles	(3.405)	(711)
Adquisiciones de activos intangibles- concesión	(5.387)	(3.392)
Adquisiciones de propiedad, planta y equipo	(38.230)	(39.693)
Cobro de seguro por incidentes marítimos	1.862	4.594
Flujo neto de efectivo aplicado a las actividades de inversión	(45.160)	(39.202)
Actividades de financiación		
Pagos de intereses por arrendamientos	(3)	(3)
Emisión de Obligaciones Negociables	71.774	65.755
Adquisición de nuevos préstamos	2.700	808
Pago de Obligaciones Negociables - Capital	(74.948)	-
Pago de préstamos – Capital	(1.548)	(1.919)
Pago de intereses sobre Obligaciones Negociables	(3.843)	(2.589)
Pago de intereses por préstamos	(133)	(98)
Flujo neto de efectivo (aplicado a)/generado por las actividades de financiación	(6.001)	61.954
Efecto de las variaciones de los tipos de cambio sobre el efectivo y equivalentes de efectivo	(4.313)	1.870
(Disminución)/aumento neto del efectivo y equivalentes de efectivo	(2.797)	50.421
Efectivo y equivalentes de efectivo al inicio del período	58.293	22.138
Efectivo y equivalentes de efectivo al cierre del período	55.496	72.559
(Disminución)/aumento neto del efectivo y equivalentes de efectivo	(2.797)	50.421
Transacciones no monetarias:		
Intereses capitalizados préstamo Itáu Nassau S.A.	30	40
Adquisición de propiedades, planta y equipos pendientes de cancelación al cierre del período	13.075	25.348
Adquisición de activos intangibles pendientes de cancelación al cierre del período	1.284	849
Intereses capitalizados anticipos de clientes	193	1.140
Devengamiento comisiones e intereses obligaciones negociables	1.079	2.394
TCA	1.029	-

Las notas 1 a 28 que se acompañan forman parte integrante de estos estados financieros intermedios condensados.

Firmado a efectos de su identificación con nuestro informe de fecha 06 de mayo de 2026



Fabian Gustavo Marcote
Contador Público (U.B.A.)
C.P.C.E.P.B.A. T° 135 - F° 78 Legajo N
34.922/4
C.U.I.T. 20-20597428-9
Síndico

Firmado a efectos de su identificación con nuestro informe de fecha 06 de mayo de 2026

Deloitte & Co. S.A.
C.P.C.E.P.B.A. T° 1 - F° 13 Legajo. N° 13



VIRGINIA NOLI TRUANT
Socia
Contadora Pública U.B.A.
C.P.C.E.P.B.A. T° 184 - F° 201
Legajo N° 48008/8



GUILLERMO BLANCO
Vicepresidente en ejercicio de la
presidencia

OTAMERICA Ebytem S.A.

NOTAS A LOS ESTADOS FINANCIEROS INTERMEDIOS CONDENSADOS POR EL PERÍODO DE TRES MESES FINALIZADO EL 31 DE MARZO DE 2026

(Presentado en forma comparativa con cifras al 31 de diciembre de 2025 y por el período de tres meses finalizado el 31 de marzo de 2026 - Cifras expresadas en millones de pesos- Nota 2.2)

1. HECHOS RELEVANTES DEL PERÍODO

a) Proyecto de ampliación y mejora de las instalaciones de la Terminal Marítima Puerto Rosales

En relación con el Proyecto de Expansión de la Terminal Marítima Puerto Rosales, cuyo alcance general y antecedentes han sido descriptos en los estados financieros anuales al 31 de diciembre de 2025 ("Estados financieros anuales"), durante el período transcurrido de 2026 la Sociedad continuó ejecutando las obras remanentes correspondientes a la tercera etapa del proyecto, orientadas a incrementar la capacidad operativa y logística de la terminal.

Durante el período, se avanzó en las tareas de ingeniería, gestión de permisos y planificación constructiva vinculadas a la instalación de una posición marítima adicional en el muelle, prevista para fines de 2026, cuyo objetivo es incrementar sustancialmente la capacidad de carga y descarga de combustibles líquidos y reducir los tiempos de operación de buques. Dicha ampliación se enmarca dentro del proyecto de expansión denominado "Rosa Negra".

Al cierre del ejercicio 2025, las etapas 1 y 2 del Proyecto se encontraban finalizadas y plenamente operativas, incluyendo la totalidad de los seis tanques de almacenamiento de 50.000 m³ cada uno, la estación de bombeo, la subestación eléctrica, el sistema de cañerías, válvulas, seguridad y control, y el muelle de dos posiciones. En consecuencia, la capacidad de almacenamiento y despacho de la terminal se encuentra actualmente ampliada respecto de los niveles históricos.

Para llevar adelante dicho proyecto, la Sociedad estima invertir US\$ 656 millones. A la fecha de cierre del período, el monto invertido asciende a US\$ 603 millones.

Con relación al plan de expansión adicional, aprobado por el Directorio con fecha 22 de abril de 2025, que contemplaba inversiones complementarias en instalaciones de bombeo y tanques de almacenaje por aproximadamente US\$ 120 millones, continúa pospuesto sin fecha definida, priorizándose durante 2026 la ejecución de la posición marítima adicional mencionada previamente.

La estrategia de financiamiento del proyecto definida por la Sociedad se mantiene sin cambios respecto de lo informado en los estados financieros anuales, incluyendo la utilización de anticipos de clientes, la emisión de obligaciones negociables en el mercado de capitales y fondos propios, no registrándose durante el período modificaciones en dicha estructura de financiamiento.

b) Incidentes en Terminal Marítima Puerto Rosales.

Durante diciembre 2025, la compañía de seguros ha confirmado mediante carta de pago los siguientes reintegros:

- Evento Punta Ancla: US\$ 1.347.544
- Evento limpieza Punta Cigüeña: US\$ 1.268.407
- Evento limpieza Punta Ancla: US\$ 1.125.803

Firmado a efectos de su identificación con nuestro informe de fecha 06 de mayo de 2026



Fabián Gustavo Marcote
Contador Público (U.B.A.)
C.P.C.E.P.B.A. T° 135 - F° 78 Legajo N
34.922/4
C.U.I.T. 20-20597428-9
Síndico

Firmado a efectos de su identificación con nuestro informe de fecha 06 de mayo de 2026

Deloitte & Co. S.A.
C.P.C.E.P.B.A. T° 1 - F° 13 Legajo. N° 13



VIRGINIA NOLI TRUANT
Socia
Contadora Pública U.B.A.
C.P.C.E.P.B.A. T° 184 - F° 201
Legajo N° 48008/8



GUILLERMO BLANCO
Vicepresidente en ejercicio de la presidencia

OTAMERICA Ebytem S.A.

Durante marzo 2026, se ha cobrado por parte del seguro, el monto reclamado por el evento Punta Ancla por un total de US\$ 1.344.843 y \$ 3.791.977.

La Sociedad ha tomado medidas para seguir reclamando el resarcimiento de los daños sufridos y los gastos incurridos, de corresponder, contando con coberturas de seguro vigentes para estos eventos.

c) Ventas de petróleo crudo:

Con fecha 14 de enero de 2026, se realizaron ventas de existencias de petróleo crudo excedente de las operaciones por un total de US\$ 5,7 millones los cuales se encuentran expuestos dentro de la línea "Otros bienes y servicios" en la nota 19 "Ingresos por ventas".

d) La apreciación del peso argentino en el período de tres meses finalizado el 31 de marzo de 2026 fue del 5%, mientras que la inflación generada en dicho período ascendió al 9%.

2. BASES DE PREPARACIÓN DE LOS ESTADOS FINANCIEROS INTERMEDIOS CONDENSADOS

2.1. Normas contables profesionales aplicadas

De acuerdo con lo dispuesto en el Título IV, Régimen Informativo, Sección I, Disposiciones Generales, Artículo 1°, punto b.1) de las normas de la CNV, la Sociedad ha optado por presentar sus estados financieros intermedios condensados por el período de tres meses finalizados el 31 de marzo de 2026 en la forma condensada prevista en la Norma Internacional de Contabilidad ("NIC") 34 "Información financiera intermedia". La adopción de dicha norma, así como la de la totalidad de las Normas NIIF Contabilidad tal como fueron emitidas por el Consejo de Normas Internacionales de Contabilidad (CNIC) fue resuelta por la Resolución Técnica 26 (texto ordenado) de la Federación Argentina de Consejos Profesionales de Ciencias Económicas ("FACPC") y por las Normas de la CNV.

Los estados financieros intermedios condensados correspondientes al período de tres meses finalizado el 31 de marzo de 2026 son complementados por, y, en consecuencia, deben ser leídos en conjunto con, los estados financieros correspondientes al ejercicio económico finalizado el 31 de diciembre de 2025 ("estados financieros anuales"), los cuales han sido preparados de acuerdo con las NIIF de Contabilidad emitidas por el CNIC.

Los importes y otra información correspondientes al ejercicio económico finalizado el 31 de diciembre de 2025 y al período de tres meses finalizado el 31 de marzo de 2025 son parte integrante de los estados financieros intermedios condensados mencionados precedentemente y tienen el propósito de que se lean sólo en relación con estos estados financieros intermedios condensados.

Los estados financieros intermedios condensados por los períodos de tres meses finalizados el 31 de marzo de 2026 y 2025 son no auditados, pero en opinión de la Dirección de la Sociedad contemplan todos los ajustes necesarios para ser presentados sobre bases uniformes con los estados financieros auditados.

Los resultados del período de tres meses finalizado el 31 de marzo de 2026 no necesariamente reflejan la proporción de los resultados de la Sociedad por el ejercicio anual que finalizará el 31 de diciembre de 2026.

Firmado a efectos de su identificación con nuestro informe de fecha 06 de mayo de 2026



Fabián Gustavo Marcote
Contador Público (U.B.A.)
C.P.C.E.P.B.A. T° 135 - F° 78 Legajo N
34.922/4
C.U.I.T. 20-20597428-9
Síndico

Firmado a efectos de su identificación con nuestro informe de fecha 06 de mayo de 2026

Deloitte & Co. S.A.
C.P.C.E.P.B.A. T° 1 - F° 13 Legajo. N° 13



VIRGINIA NOLI TRUANT
Socia
Contadora Pública U.B.A.
C.P.C.E.P.B.A. T° 184 - F° 201
Legajo N° 48008/8



GUILLERMO BLANCO
Vicepresidente en ejercicio de la presidencia

OTAMERICA Ebytem S.A.**2.2. Bases de presentación**Unidad de medida

Los presentes estados financieros intermedios condensados han sido preparados sobre la base del modelo de costo histórico, a excepción de ciertos activos que fueron medidos a sus valores razonables con cambios imputados a resultados.

Moneda funcional

Tal como se menciona en la Nota 2.2 a los estados financieros anuales, la Sociedad ha definido al dólar estadounidense ("US\$") como su moneda funcional.

Moneda de presentación

De acuerdo a lo establecido por la Resolución General N° 562 de la CNV, la Sociedad debe presentar sus estados financieros en pesos. En este orden, los presentes estados financieros intermedios condensados preparados en la moneda funcional de la Sociedad se convierten a la moneda de presentación utilizando los procedimientos detallados en la Nota 2.3.2 a los estados financieros anuales.

Los activos y pasivos en moneda funcional han sido convertidos a la moneda de presentación (pesos) utilizando los siguientes tipos de cambio del Banco de la Nación Argentina:

	31.03.2026	31.12.2025	31.03.2025
Peso argentino (ARS)	1.382,00	1.455,00	1.074,00

Efecto impositivo en Otros resultados integrales

Los resultados imputados dentro de los "Otros resultados integrales" relacionados con la conversión de los estados financieros de OTAMERICA a su moneda de presentación (pesos), no tienen efecto en el impuesto a las ganancias ni en el impuesto diferido ya que al momento de su generación dichas transacciones no tuvieron impacto en la utilidad contable ni impositiva.

2.3. Resumen de las políticas contables significativas

Las políticas contables más significativas se describen en la Nota 2.3 a los estados financieros anuales correspondientes al ejercicio económico finalizado el 31 de diciembre de 2025.

Las políticas contables adoptadas para los estados financieros intermedios condensados son consistentes con las utilizadas en los estados financieros anuales, excepto por la adopción de las nuevas normas e interpretaciones vigentes a partir del 1 de enero de 2026 y por la registración del cargo por impuesto a las ganancias que se reconoce en cada período intermedio con base en la mejor estimación de la tasa promedio ponderada del impuesto a las ganancias anual esperada para el año financiero finalizado el 31 de diciembre de 2026.

Firmado a efectos de su identificación con nuestro informe de fecha 06 de mayo de 2026



Fabian Gustavo Marcote
Contador Público (U.B.A.)
C.P.C.E.P.B.A. T° 135 - F° 78 Legajo N
34.922/4
C.U.I.T. 20-20597428-9
Síndico

Firmado a efectos de su identificación con nuestro informe de fecha 06 de mayo de 2026

Deloitte & Co. S.A.
C.P.C.E.P.B.A. T° 1 - F° 13 Legajo. N° 13



VIRGINIA NOLI TRUANT
Socia
Contadora Pública U.B.A.
C.P.C.E.P.B.A. T° 184 - F° 201
Legajo N° 48008/8



GUILLERMO BLANCO
Vicepresidente en ejercicio de la presidencia

OTAMERICA Ebytem S.A.

2.4. Normas e Interpretaciones emitidas

2.4.1 Adopción de nuevas normas e interpretaciones efectivas a partir del 1° de enero de 2026

La Sociedad ha adoptado todas las normas e interpretaciones nuevas y revisadas, emitidas por el IASB, que son relevantes para sus operaciones y de aplicación efectiva obligatoria al 31 de marzo de 2026, tal como se describe en la Nota 2.4 a los estados financieros anuales.

Resolución General CNV N° 972/2023

El 15 de agosto de 2023 se publicó en el Boletín Oficial la Resolución General CNV N° 972/2023, la cual indica que no se admitirá la aplicación anticipada de las NIIF de Contabilidad y /o sus actualizaciones, excepto que la CNV lo admita expresamente.

2.4.2 Nuevas normas, interpretaciones y enmiendas emitidas aún no adoptadas

Las NIIF de Contabilidad nuevas y revisadas que han sido emitidas pero que aún no están en vigencia obligatoria han sido descritas en la Nota 2.4 a los estados financieros anuales.

Asimismo, no existen a la fecha de emisión de los presentes estados financieros normas adicionales a las mencionadas y explicadas en los estados financieros anuales.

2.5. Estacionalidad de las operaciones

Las operaciones de la Sociedad no poseen una estacionalidad significativa.

3. JUICIOS CONTABLES CRÍTICOS Y FUENTES CLAVES DE ESTIMACIONES DE INCERTIDUMBRE

En la aplicación de las políticas contables de la Sociedad, la Dirección y la Gerencia de la Sociedad han realizado juicios, estimaciones y asunciones relativas a los valores de los activos y pasivos cuyas mediciones no son factibles de obtener de otras fuentes. Las estimaciones y asunciones asociadas se basan en la experiencia histórica y otros factores considerados pertinentes. Los resultados reales futuros pueden diferir de las estimaciones y evaluaciones realizadas a la fecha de preparación de los presentes estados financieros intermedios condensados.

Las revisiones a las estimaciones contables se reconocen en el período en que se efectúa la revisión y en el período actual y futuros si la revisión afecta tanto al período actual como a períodos subsiguientes.

Las principales áreas y rubros contables que requieren juicios y estimaciones significativas por parte de la Dirección en la preparación de los estados financieros se encuentran descritas en la Nota 3 a los estados financieros anuales y no han tenido variaciones significativas respecto de las mismas.

4. ADMINISTRACION DEL RIESGO FINANCIERO

Las actividades de la Sociedad están expuestas a diversos riesgos sobre sus activos y pasivos financieros: riesgos de mercado (incluyendo riesgo de tipo de cambio, riesgo de tasa de interés

Firmado a efectos de su identificación con nuestro informe de fecha 06 de mayo de 2026



Fabian Gustavo Marcote
Contador Público (U.B.A.)
C.P.C.E.P.B.A. T° 135 - F° 78 Legajo N
34.922/4
C.U.I.T. 20-20597428-9
Síndico

Firmado a efectos de su identificación con nuestro informe de fecha 06 de mayo de 2026

Deloitte & Co. S.A.
C.P.C.E.P.B.A. T° 1 - F° 13 Legajo. N° 13



VIRGINIA NOLI TRUANT
Socia
Contadora Pública U.B.A.
C.P.C.E.P.B.A. T° 184 - F° 201
Legajo N° 48008/8



GUILLERMO BLANCO
Vicepresidente en ejercicio de la presidencia

OTAMERICA Ebytem S.A.

y riesgo de precio), riesgo crediticio y riesgo de liquidez. La Sociedad desarrolla y orienta todas las capacidades necesarias para que los riesgos relevantes se encuentren identificados, medidos, gestionados y controlados para una adecuada gestión del riesgo alineado con sus objetivos estratégicos.

Los estados financieros intermedios condensados no incluyen toda la información y revelaciones de la administración del riesgo financiero, por lo que deben ser leídos en conjunto con los estados financieros anuales.

Al 31 de marzo de 2026, la Sociedad presenta un capital de trabajo negativo de 57.442. Esta situación se debe principalmente a la porción de corto plazo de las obligaciones financieras directamente relacionadas con el proyecto de expansión de Puerto Rosales, a las obligaciones adeudadas a los proveedores; y a los dividendos adeudados a los accionistas de la Sociedad.

Si bien, de acuerdo con las proyecciones financieras, la Compañía prevé registrar flujos de caja libres negativos hasta finales de 2026 —principalmente como consecuencia de (i) las inversiones vinculadas al proyecto de expansión de la terminal, incluyendo la construcción del brazo adicional para una tercera posición de amarre por aproximadamente US\$ 81 millones y (ii) el vencimiento de la ON Serie V—, el Directorio y la Gerencia consideran que dicha situación es de carácter transitorio.

En este sentido, la Sociedad se encuentra evaluando y gestionando activamente alternativas de financiamiento tanto en el mercado local como internacional en adición a las líneas de crédito preaprobadas a la fecha de emisión con el objetivo de extender el perfil de vencimientos en línea con los contratos firmados con sus clientes y con las proyecciones de generación de fondos operativos para los próximos doce meses.

En función de lo anterior, la Sociedad no considera estar expuesta a un riesgo de liquidez significativo.

No ha habido otros cambios significativos en la administración o en las políticas de gestión de riesgo aplicadas por la Sociedad desde el cierre del ejercicio anual finalizado el 31 de diciembre de 2025. Ver Nota 4 a los estados financieros anuales.

5. INSTRUMENTOS FINANCIEROS POR CATEGORÍA

Los siguientes cuadros muestran los activos y pasivos financieros por categoría de instrumento financiero:

Activos financieros:

Firmado a efectos de su identificación con nuestro informe de fecha 06 de mayo de 2026



Fabián Gustavo Marcote
Contador Público (U.B.A.)
C.P.C.E.P.B.A. T° 135 - F° 78 Legajo N
34.922/4
C.U.I.T. 20-20597428-9
Síndico

Firmado a efectos de su identificación con nuestro informe de fecha 06 de mayo de 2026

Deloitte & Co. S.A.
C.P.C.E.P.B.A. T° 1 - F° 13 Legajo. N° 13



VIRGINIA NOLI TRUANT
Socia
Contadora Pública U.B.A.
C.P.C.E.P.B.A. T° 184 - F° 201
Legajo N° 48008/8



GUILLERMO BLANCO
Vicepresidente en ejercicio de la
presidencia

OTAMERICA Ebytem S.A.

31/03/2026					
	Activos financieros a costo amortizado	Activos financieros a valor razonable con cambios en resultados	Subtotal Activos financieros	Activos no financieros	Total
Otros créditos	133	-	133	49.221	49.354
Créditos por servicios	23.803	-	23.803	-	23.803
Efectivo y equivalentes de efectivo	9.665	45.831	55.496	-	55.496
Total	33.601	45.831	79.432	49.221	128.653

31/12/2025					
	Activos financieros a costo amortizado	Activos financieros a valor razonable con cambios en resultados	Subtotal Activos financieros	Activos no financieros	Total
Otros créditos	70	-	70	71.689	71.759
Créditos por servicios	29.845	-	29.845	-	29.845
Efectivo y equivalentes de efectivo	24.893	33.400	58.293	-	58.293
Total	54.808	33.400	88.208	71.689	159.897

Pasivos financieros:

31/03/2026					
	Pasivos financieros a costo amortizado	Pasivos financieros a valor razonable con cambios en resultados	Subtotal Pasivos financieros	Pasivos no financieros	Total
Pasivos por arrendamientos	240	-	240	-	240
Préstamos	358.606	-	358.606	-	358.606
Remuneraciones y cargas sociales	5.651	-	5.651	-	5.651
Cuentas por pagar	34.672	-	34.672	-	34.672
Pasivos contractuales	412.123	-	412.123	-	412.123
Total	811.292	-	811.292	-	811.292

31/12/2025					
	Pasivos financieros a costo amortizado	Pasivos financieros a valor razonable con cambios en resultados	Subtotal Pasivos financieros	Pasivos no financieros	Total
Pasivos por arrendamientos	248	-	248	-	248
Préstamos	380.083	-	380.083	-	380.083
Remuneraciones y cargas sociales	6.299	-	6.299	-	6.299
Cuentas por pagar	43.283	-	43.283	-	43.283
Pasivos contractuales	429.411	-	429.411	-	429.411
Total	859.324	-	859.324	-	859.324

Firmado a efectos de su identificación con nuestro informe de fecha 06 de mayo de 2026



Fabián Gustavo Marcote
Contador Público (U.B.A.)
C.P.C.E.P.B.A. T° 135 - F° 78 Legajo N
34.922/4
C.U.I.T. 20-20597428-9
Síndico

Firmado a efectos de su identificación con nuestro informe de fecha 06 de mayo de 2026

Deloitte & Co. S.A.
C.P.C.E.P.B.A. T° 1 - F° 13 Legajo. N° 13



VIRGINIA NOLI TRUANT
Socia
Contadora Pública U.B.A.
C.P.C.E.P.B.A. T° 184 - F° 201
Legajo N° 48008/8



GUILLERMO BLANCO
Vicepresidente en ejercicio de la presidencia

OTAMERICA Ebytem S.A.

Las ganancias y pérdidas de los instrumentos financieros y no financieros son imputadas a las siguientes categorías:

	31/03/2026		
	Activos / Pasivos financieros y no financieros a costo amortizado	Activos / Pasivos financieros a valor razonable con cambios en resultados	Total
Intereses ganados	270	-	270
Intereses perdidos y otros	(7.145)	-	(7.145)
Diferencias de cambio, netas	385	-	385
Resultados por valuación a valor razonable de activos financieros con cambios en resultados	-	1.668	1.668
Total	(6.490)	1.668	(4.822)

	31/03/2025		
	Activos / Pasivos financieros y no financieros a costo amortizado	Activos / Pasivos financieros a valor razonable con cambios en resultados	Total
Intereses ganados	113	-	113
Intereses perdidos y otros	(416)	-	(416)
Diferencias de cambio, netas	(685)	-	(685)
Resultados por valuación a valor razonable de activos financieros con cambios en resultados	-	1.649	1.649
Total	(988)	1.649	661

6. INFORMACIÓN CUANTITATIVA Y CUALITATIVA SOBRE VALORES RAZONABLES**6.1. Información sobre el valor razonable de los activos financieros y pasivos financieros agrupados por categoría**

El valor razonable estimado de los préstamos, considerando precios de cotización sin ajustar (Nivel 1) para obligaciones negociables y tasas de interés ofrecidas a la Sociedad (Nivel 3) para el remanente de los préstamos, ascendió a ARS 368.845 millones al 31 de marzo de 2026. Al 31 de diciembre de 2025 no difiere significativamente de su importe en libros.

El valor razonable de otros créditos, créditos por servicios, efectivo y equivalentes de efectivo, pasivos por arrendamientos, remuneraciones y cargas sociales, cuentas por pagar y pasivos contractuales medidos a costo amortizado, no difieren significativamente de su importe en libros.

6.2. Técnicas de valuación

La determinación del valor razonable se expone en la Nota 6 a los estados financieros anuales.

6.3. Jerarquía del valor razonable**6.3.1. Activos medidos al valor razonable**

Al 31 de marzo de 2026 y al 31 de diciembre de 2025 la Sociedad mantenía en su estado de situación financiera los siguientes activos financieros medidos por su valor razonable:

Firmado a efectos de su identificación con nuestro informe de fecha 06 de mayo de 2026



Fabián Gustavo Marcote
Contador Público (U.B.A.)
C.P.C.E.P.B.A. T° 135 - F° 78 Legajo N
34.922/4
C.U.I.T. 20-20597428-9
Síndico

Firmado a efectos de su identificación con nuestro informe de fecha 06 de mayo de 2026

Deloitte & Co. S.A.
C.P.C.E.P.B.A. T° 1 - F° 13 Legajo. N° 13



VIRGINIA NOLI TRUANT
Socia
Contadora Pública U.B.A.
C.P.C.E.P.B.A. T° 184 - F° 201
Legajo N° 48008/8



GUILLERMO BLANCO
Vicepresidente en ejercicio de la presidencia

OTAMERICA Ebytem S.A.

	31/03/2026			Total
	Nivel 1	Nivel 2	Nivel 3	
Efectivo y equivalentes de efectivo:				
• Fondos comunes de inversión	45.831	-	-	45.831
	45.831	-	-	45.831
	31/12/2025			
	Nivel 1	Nivel 2	Nivel 3	Total
Efectivo y equivalentes de efectivo:				
• Fondos comunes de inversión	33.400	-	-	33.400
	33.400	-	-	33.400

Por el período de tres meses finalizado el 31 de marzo de 2026 y el ejercicio económico finalizado el 31 de diciembre de 2025, no existieron transferencias entre instrumentos con diferentes jerarquías de valor razonable.

7. ACTIVOS INTANGIBLES – CONCESIÓN


	31/03/2026 (3 meses)	31/03/2025 (3 meses)	31/12/2025 (12 meses)
Valor de origen			
Saldo al inicio del ejercicio	219.834	141.961	141.961
Altas	5.369 ⁽¹⁾	3.477	17.612
Bajas	-	-	(153)
Transferencias	-	-	-
Efectos de conversión	(11.108)	5.805	60.414
Saldo al cierre del período/ejercicio	214.095	151.243	219.834
Amortización acumulada			
Saldo al inicio del ejercicio	(129.909)	(85.836)	(85.836)
Amortización del período/ejercicio	(2.827)	(1.402)	(7.942)
Bajas	-	-	78
Efectos de conversión	6.565	(3.506)	(36.209)
Saldo al cierre del período/ejercicio	(126.171)	(90.744)	(129.909)
Neto resultante	87.924	60.499	89.925

(1) En el período de tres meses finalizado el 31 de marzo de 2026 se han producido altas correspondientes al reacondicionamiento de tanques de almacenaje de petróleo.

8. PROPIEDAD, PLANTA Y EQUIPO


	31/03/2026 (3 meses)	31/03/2025 (3 meses)	31/12/2025 (12 meses)
Valor de origen			
Saldo al inicio del ejercicio	806.511	356.399	356.399
Altas	42.197 ⁽¹⁾	59.309	256.938
Bajas	(61)	(63)	(337)
Transferencias	-	-	-
Efectos de conversión	(41.098)	15.067	193.511
Saldo al cierre del período/ejercicio	807.549	430.712	806.511

Firmado a efectos de su identificación con nuestro informe de fecha 06 de mayo de 2026


Fabián Gustavo Marcote
Contador Público (U.B.A.)
C.P.C.E.P.B.A. T° 135 - F° 78 Legajo N
34.922/4
C.U.I.T. 20-20597428-9
Síndico

Firmado a efectos de su identificación con nuestro informe de fecha 06 de mayo de 2026

Deloitte & Co. S.A.
C.P.C.E.P.B.A. T° 1 - F° 13 Legajo. N° 13


VIRGINIA NOLI TRUANT
Socia
Contadora Pública U.B.A.
C.P.C.E.P.B.A. T° 184 - F° 201
Legajo N° 48008/8


GUILLERMO BLANCO
Vicepresidente en ejercicio de la
presidencia

OTAMERICA Ebytem S.A.

Depreciación acumulada			
Saldo al inicio del ejercicio	(32.478)	(2.228)	(2.228)
Depreciación del período/ejercicio	(14.689)	(410)	(28.105)
Bajas	61	63	160
Efectos de conversión	1.910	(91)	(2.305)
Saldo al cierre del período/ejercicio	<u>(45.196)</u>	<u>(2.666)</u>	<u>(32.478)</u>
Neto resultante	762.353 ⁽²⁾	428.046	774.033

⁽¹⁾ Las altas de Propiedad, Planta y Equipo corresponden principalmente a trabajos realizados para la construcción de la tercera posición en el muelle.

⁽²⁾ Al cierre del período de tres meses finalizado el 31 de marzo de 2026, incluye 96.880 millones de pesos de Obras en curso relacionados con el proyecto de expansión.

9. OTROS CRÉDITOS

	<u>31/03/2026</u>	<u>31/12/2025</u>
No corriente		
Anticipos a proveedores de propiedad, planta y equipo	17.817	19.709
Gastos pagados por adelantado en pesos ⁽¹⁾	<u>21.625</u>	<u>22.633</u>
Total no corriente	39.442	42.342

⁽¹⁾ Corresponden a gastos relacionados a los impuestos por ingresos brutos y tasa de seguridad de higiene pagados por adelantado relacionados a los anticipos a clientes facturados.

	<u>31/03/2026</u>	<u>31/12/2025</u>
Corriente		
Otras sociedades relacionadas ⁽¹⁾	133	70
Anticipos a proveedores	2.279	1.456
Seguros a devengar	213	187
Seguros a cobrar	4.601	6.805
Créditos fiscales	1.982	20.358
Diversos	704	541
Total corriente ⁽²⁾	9.912	29.417
Total	49.354	71.759

⁽¹⁾ Ver en conjunto con Nota 23.

⁽²⁾ Ver en conjunto con Nota 26.

10. INVENTARIOS

	<u>31/03/2026</u>	<u>31/12/2025</u>
Excedentes operativos de crudo	10.451	13.059
Materias primas y suministros	<u>252</u>	<u>265</u>
Total	10.703	13.324

Firmado a efectos de su identificación con nuestro informe de fecha 06 de mayo de 2026



Fabian Gustavo Marcote
Contador Público (U.B.A.)
C.P.C.E.P.B.A. T° 135 - F° 78 Legajo N
34.922/4
C.U.I.T. 20-20597428-9
Síndico

Firmado a efectos de su identificación con nuestro informe de fecha 06 de mayo de 2026

Deloitte & Co. S.A.
C.P.C.E.P.B.A. T° 1 - F° 13 Legajo. N° 13



VIRGINIA NOLI TRUANT
Socia
Contadora Pública U.B.A.
C.P.C.E.P.B.A. T° 184 - F° 201
Legajo N° 48008/8



GUILLERMO BLANCO
Vicepresidente en ejercicio de la
presidencia

OTAMERICA Ebytem S.A.

11. CRÉDITOS POR SERVICIOS

	<u>31/03/2026</u>	<u>31/12/2025</u>
Accionistas ⁽¹⁾	5.892	3.622
Deudores por servicios comunes	17.911	26.223
Total ⁽²⁾	<u>23.803</u>	<u>29.845</u>

⁽¹⁾ Ver en conjunto con Nota 23.

⁽²⁾ Ver en conjunto con Nota 26.

El plazo de crédito promedio sobre la venta de servicios es de 15-30 días.

12. EFECTIVO Y EQUIVALENTES DE EFECTIVO


	<u>31/03/2026</u>	<u>31/12/2025</u>
Fondos Comunes de Inversión	45.831	33.400
Cuentas bancarias	9.656	24.884
Efectivo en caja	9	9
Total ⁽¹⁾	<u>55.496</u>	<u>58.293</u>

⁽¹⁾ Ver en conjunto con Nota 26.

A continuación, se incluye un cuadro con la composición del saldo de los fondos comunes de inversión al 31 de marzo de 2026 y al 31 de diciembre de 2025:


Emisor y características de los valores	Cotización	Tipo de cambio	Cantidad (en miles)	Valor registrado 31/03/2026	Valor registrado 31/12/2025
Cuotapartes de fondos comunes de inversión:					
- IAM Ahorro pesos Clase CLB	-	-	-	-	435
- Super ahorro \$ clase H	13,9126	1	68.815,00	957	6.138
- Balanz Money Market US\$ Clase C	1,0209	1.382,00	11.852,80	16.723	17.526
- Balanz Money Market \$ Clase B	11,8122	1	109.328,87	1.291	-
- Balanz Money Market \$ Clase D	11,9978	1	420,33	5	-
- SBS Ahorro Pesos FCI-Clase D	8,7452	1	34.836,21	305	636
- MEGAQM \$ Clase B	51,9177	1	3.962,67	206	-
- FIMA Premium Clase A US\$	1,0128	1.382,00	11.909,39	16.669	2.929
- FIMA Premium Clase B \$	94,1660	1	102.742,19	9.675	5.736
Total				<u>45.831</u>	<u>33.400</u>

Firmado a efectos de su identificación con nuestro informe de fecha 06 de mayo de 2026


Fabián Gustavo Marcote
Contador Público (U.B.A.)
C.P.C.E.P.B.A. T° 135 - F° 78 Legajo N
34.922/4
C.U.I.T. 20-20597428-9
Síndico

Firmado a efectos de su identificación con nuestro informe de fecha 06 de mayo de 2026

Deloitte & Co. S.A.
C.P.C.E.P.B.A. T° 1 - F° 13 Legajo. N° 13


VIRGINIA NOLI TRUANT
Socia
Contadora Pública U.B.A.
C.P.C.E.P.B.A. T° 184 - F° 201
Legajo N° 48008/8


GUILLERMO BLANCO
Vicepresidente en ejercicio de la presidencia

OTAMERICA Ebytem S.A.

13. PRÉSTAMOS

	<u>31/03/2026</u>	<u>31/12/2025</u>
No corriente		
Obligaciones negociables ⁽¹⁾	270.304	211.077
Total no corriente	<u>270.304</u>	<u>211.077</u>
Corriente		
Préstamos bancarios	15.255	14.770
Obligaciones negociables ⁽¹⁾	73.047	154.236
Total corriente	<u>88.302</u> ⁽²⁾	<u>169.006</u>
Total ⁽³⁾	<u>358.606</u>	<u>380.083</u>

⁽¹⁾ Al 31 de marzo de 2026 corresponde a 44.079 de obligaciones negociables serie II, 21.209 de obligaciones negociables serie adicional II, 49.252 de obligaciones negociables serie III, 88.563 de obligaciones negociables serie IV clase 1 y clase 2, 70.794 de obligaciones negociables serie V y 69.454 de obligaciones negociables serie VI. Al 31 de diciembre 2025, corresponde a 72.727 de obligaciones negociables serie I, 46.289 de obligaciones negociables serie II, 5.365 de obligaciones negociables serie adicional I, 22.643 de obligaciones negociables serie adicional II, 51.850 de obligaciones negociables serie III, 93.223 de obligaciones negociables serie IV clase 1 y clase 2 y 73.216 de obligaciones negociables serie V.

⁽²⁾ Al 31 de marzo de 2026, los préstamos corrientes no poseen saldos vencidos, 15.918 a vencer a 3 meses, 2.143 a vencer a 6 meses y 70.241 a vencer a 9 meses.

⁽³⁾ Ver en conjunto con Nota 26.

Con fecha 19 de enero de 2026, se emitieron Obligaciones Negociables Serie VI, por un total de U\$S 50 millones al 100% de su valor nominal a ser pagadas en un único pago con fecha de vencimiento del 19 de julio de 2029. El capital devengará una tasa de interés fija nominal anual del 7%, pagaderos en forma trimestral, en forma vencida a partir del día en que se cumplan nueve meses desde la fecha de emisión y liquidación. Estas se encuentran denominadas en dólares estadounidenses, fueron integradas en dólares y serán pagaderas en dólares al tipo de cambio aplicable a cada fecha de pago.

El destino de las obligaciones negociables será el financiamiento del proyecto de "Expansión de Puerto Rosales". Asimismo, los fondos también podrán ser aplicados complementariamente a necesidades generales de capital de trabajo y, en su caso, a la refinanciación de pasivos financieros.

Respecto del uso de los fondos provenientes de las obligaciones negociables Serie I a IV, la Sociedad informa que ha aplicado la totalidad de los mismos, habiéndose acreditado su destino ante la Comisión Nacional de Valores.

En relación con las obligaciones negociables Serie V, al 31 de marzo de 2026 los fondos recibidos se han aplicado parcialmente en inversiones de infraestructura y pagos de capital de trabajo. El saldo remanente fue utilizado en su totalidad durante la primera quincena de abril de 2026 para financiar inversiones vinculadas al proyecto de expansión previo al pago de su primer cupón de intereses.

Con respecto a las obligaciones negociables Serie VI, al 31 de marzo de 2026 los fondos recibidos se han aplicado parcialmente al pago del vencimiento de capital de la serie I y Serie I adicional.

Firmado a efectos de su identificación con nuestro informe de fecha 06 de mayo de 2026



Fabian Gustavo Marcote
Contador Público (U.B.A.)
C.P.C.E.P.B.A. T° 135 - F° 78 Legajo N
34.922/4
C.U.I.T. 20-20597428-9
Síndico

Firmado a efectos de su identificación con nuestro informe de fecha 06 de mayo de 2026

Deloitte & Co. S.A.
C.P.C.E.P.B.A. T° 1 - F° 13 Legajo. N° 13



VIRGINIA NOLI TRUANT
Socia
Contadora Pública U.B.A.
C.P.C.E.P.B.A. T° 184 - F° 201
Legajo N° 48008/8



GUILLERMO BLANCO
Vicepresidente en ejercicio de la
presidencia

OTAMERICA Ebytem S.A.

A continuación, se detalla la evolución de los préstamos al 31 de marzo de 2026 y 2025 y al 31 de diciembre de 2025:

	31/03/2026 (3 meses)	31/03/2025 (3 meses)	31/12/2025 (12 meses)
Saldo al inicio del ejercicio	380.083	151.433	151.433
Toma de préstamos	2.700 ⁽¹⁾	808	6.758
Emisión de Obligaciones Negociables	71.774 ⁽²⁾	65.755	139.799
Pagos de préstamos – Capital	(1.548)	(1.919)	(6.902)
Pago de préstamos- Intereses	(133)	(98)	-
Pagos por Obligaciones Negociables - Capital	(74.948) ⁽³⁾	-	-
Pago de intereses por Obligaciones Negociables	(3.843) ⁽⁴⁾	(2.589)	(14.455)
Intereses devengados	6.222 ⁽⁵⁾	2.674	15.728
Efectos de conversión	(21.701)	8.149	87.722
Saldo al cierre del período/ejercicio	358.606	224.213	380.083

1) Corresponde a:

Préstamos entre OTAMERICA Ebytem S.A y Itaú Unibanco S.A. Nassau Branch:

Moneda	US\$	US\$	US\$	US\$
Monto del préstamo recibido (moneda original)	1.349.062	147.960	138.808	215.029
Fecha de toma de préstamo	2/1/2026	22/1/2026	13/2/2026	6/3/2026
Fecha de finalización del préstamo	27/7/2026	31/8/2026	31/8/2026	31/8/2026
Tasa de interés (T.N.A.)	8,25%	8,30%	8,25%	8,10%

2) Se expone la toma de obligaciones negociables:

a. Por US\$ 50 millones en enero 2026 con un plazo de vencimiento a 36 meses bullet.

3) Corresponde a la cancelación del capital correspondiente a Serie I y Serie I adicional durante el período de tres meses finalizado el 31 de marzo de 2026.

4) Corresponde a cuatro pagos por intereses respecto de las Obligaciones Negociables Serie II, Serie II adicional, Serie III y Serie IV realizados durante el período de tres meses finalizado el 31 de marzo de 2026

5) Por el período de tres meses finalizado el 31 de marzo de 2026, incluye 1.109 por intereses capitalizados en Propiedad, Planta y Equipo.

14. REMUNERACIONES Y CARGAS SOCIALES

	31/03/2026	31/12/2025
No Corriente		
Beneficios empleados por antigüedad y retiro	2.563	2.452
Total no corriente	2.563	2.452
Corriente		
Provisión por vacaciones	277	213
Provisión para gratificaciones	1.919	2.939
Cargas sociales a pagar	689	463
Sueldos a pagar	203	232
Total corriente	3.088	3.847
Total ⁽¹⁾	5.651	6.299


⁽¹⁾ Ver en conjunto con Nota 26.

Firmado a efectos de su identificación con nuestro informe de fecha 06 de mayo de 2026


 Fabian Gustavo Marcote
 Contador Público (U.B.A.)
 C.P.C.E.P.B.A. T° 135 - F° 78 Legajo N
 34.922/4
 C.U.I.T. 20-20597428-9
 Síndico

Firmado a efectos de su identificación con nuestro informe de fecha 06 de mayo de 2026

Deloitte & Co. S.A.
 C.P.C.E.P.B.A. T° 1 - F° 13 Legajo. N° 13


 VIRGINIA NOLI TRUANT
 Socia
 Contadora Pública U.B.A.
 C.P.C.E.P.B.A. T° 184 - F° 201
 Legajo N° 48008/8


 GUILLERMO BLANCO
 Vicepresidente en ejercicio de la
 presidencia

OTAMERICA Ebytem S.A.

La conciliación del valor presente de las obligaciones por beneficios definidos al 31 de marzo de 2026 y al 31 de diciembre 2025 se detalla a continuación:

	<u>31/03/2026</u>	<u>31/12/2025</u>
Pasivo neto reconocido al inicio del ejercicio	2.452	1.974
Costo por servicios	26	139
Costo por intereses	41	159
Remediones y diferencia de conversión	44	180
Pasivo neto reconocido al cierre del período/ejercicio	<u>2.563</u>	<u>2.452</u>

A los efectos del cálculo de las obligaciones, la Sociedad ha considerado una tasa de interés real del 6,5% anual y un crecimiento salarial anual en términos reales del 2% para los saldos de beneficios al personal al 31 de marzo de 2026 y al 31 de diciembre de 2025.

Otras revelaciones

No existen cambios significativos en los planes, supuestos actuariales, sensibilidades y otros aspectos relevantes a los expuestos en los estados financieros anuales.

15. OTRAS DEUDAS FISCALES

	<u>31/03/2026</u>	<u>31/12/2025</u>
Provisión por regalías por ventas de excedentes de crudo ⁽¹⁾	6.996	6.932
Impuesto al valor agregado – Retenciones y percepciones	1.401	536
Impuesto a las ganancias - Retenciones y percepciones	484	112
Tasa de seguridad e higiene	382	540
Impuesto sobre los ingresos brutos	415	86
Impuesto sobre los ingresos brutos – Retenciones y percepciones	226	147
Diversos	150	63
Total	<u>10.054</u>	<u>8.416</u>

⁽¹⁾ Ver en conjunto con Nota 26.

16. CUENTAS POR PAGAR

	<u>31/03/2026</u>	<u>31/12/2025</u>
Corriente		
Proveedores	31.315	37.970
Otras sociedades relacionadas ⁽¹⁾	268	817
Accionista ⁽¹⁾	3.089	4.496
Total corriente	<u>34.672</u>	<u>43.283</u>
Total ⁽²⁾	<u>34.672</u>	<u>43.283</u>


⁽¹⁾ Ver en conjunto con Nota 23.

⁽²⁾ Ver en conjunto con Nota 26.

17. PASIVOS CONTRACTUALES


	<u>31/03/2026</u>	<u>31/12/2025</u>
No Corriente		
Pasivos contractuales	336.961	360.339
Pasivos contractuales accionistas ⁽²⁾	64.480	69.072
Total no corriente	<u>401.441</u>	<u>429.411</u>

Firmado a efectos de su identificación con nuestro informe de fecha 06 de mayo de 2026


 Fabian Gustavo Marcote
 Contador Público (U.B.A.)
 C.P.C.E.P.B.A. T° 135 - F° 78 Legajo N
 34.922/4
 C.U.I.T. 20-20597428-9
 Síndico

Firmado a efectos de su identificación con nuestro informe de fecha 06 de mayo de 2026

Deloitte & Co. S.A.
 C.P.C.E.P.B.A. T° 1 - F° 13 Legajo. N° 13


 VIRGINIA NOLI TRUANT
 Socia
 Contadora Pública U.B.A.
 C.P.C.E.P.B.A. T° 184 - F° 201
 Legajo N° 48008/8


 GUILLERMO BLANCO
 Vicepresidente en ejercicio de la
 presidencia

OTAMERICA Ebytem S.A.**Corriente**

Pasivos contractuales	9.207	-
Pasivos contractuales accionistas ⁽²⁾	1.475	-
Total corriente	10.682	-
Total	412.123⁽¹⁾	429.411

(1) Incluye 3.950 de intereses capitalizados en Propiedad, Planta y Equipo al 31 de marzo de 2026.

(2) Ver en conjunto Nota 23.

A continuación, se detalla la evolución de los pasivos contractuales al 31 de marzo de 2026, 31 de marzo de 2025 y al 31 de diciembre de 2025:

	31/03/2026 (3 meses)	31/03/2025 (3 meses)	31/12/2025 (12 meses)
Saldo al inicio del ejercicio	429.411	205.307	205.307
Facturación de anticipos	2.279	17.722	110.608
Intereses devengados	2.121	1.183	5.923
Efectos de conversión	(21.688)	9.005	107.573
Saldo al cierre del ejercicio	412.123	233.217	429.411

Durante el período de tres meses finalizado el 31 de marzo de 2026 y ejercicio finalizado el 31 de diciembre de 2025, no se reconocieron ingresos por servicios por los pasivos contractuales.

18. OTROS PASIVOS

	31/03/2026	31/12/2025
Dividendos a pagar ^{(1) (2) (3)}	8.095	8.522
Total	8.095	8.522

(1) Ver en conjunto con Nota 23.

(2) Ver en conjunto con Nota 24.

(3) Ver en conjunto con Nota 26.

19. INGRESOS POR VENTAS


	Por el período de tres meses finalizado el 31 de marzo de	
	2026	2025
<u>Ingresos por ventas de servicios regulados:</u>		
Servicio de uso de instalaciones marítimas	5.582	6.588
Servicio de almacenaje	3.186	2.786
<u>Ingresos por ventas de servicios no regulados:</u>		
Servicio de bombeo	5.656	4.824
Otros bienes y servicios	7.323	1.884
Servicio de uso de instalaciones marítimas	36.176	4.046
Servicio de almacenaje	18.563	-
Total	76.486	20.128

Firmado a efectos de su identificación con nuestro informe de fecha 06 de mayo de 2026


Fabian Gustavo Marcote
Contador Público (U.B.A.)
C.P.C.E.P.B.A. T° 135 - F° 78 Legajo N
34.922/4
C.U.I.T. 20-20597428-9
Síndico

Firmado a efectos de su identificación con nuestro informe de fecha 06 de mayo de 2026

Deloitte & Co. S.A.
C.P.C.E.P.B.A. T° 1 - F° 13 Legajo. N° 13


VIRGINIA NOLI TRUANT
Socia
Contadora Pública U.B.A.
C.P.C.E.P.B.A. T° 184 - F° 201
Legajo N° 48008/8


GUILLERMO BLANCO
Vicepresidente en ejercicio de la
presidencia

OTAMERICA Ebytem S.A.**20. GASTOS POR NATURALEZA**

La Sociedad presenta el estado de resultados integrales clasificando los gastos según su función en los rubros "Costo de ventas", "Gastos de Comercialización" y "Gastos de Administración". A continuación, se brinda la información adicional a revelar y su relación con la función por los períodos finalizados el 31 de marzo de 2026 y 2025.

Por el período de tres meses finalizado el 31 de marzo de 2026:

Rubro	Costos de ventas	Gastos de comercialización	Gastos de administración	Total 31/03/2026
Alquileres	-	17	16	33
Amortización activos por derechos de uso	18	-	-	18
Amortizaciones de activos intangibles – concesión	2.686	71	70	2.827
Costos de mantenimiento	9.271	-	-	9.271
Depreciación de propiedad, planta y equipo	13.954	367	368	14.689
Energía y combustibles	1.514	-	-	1.514
Gastos bancarios	-	195	195	390
Gastos de publicidad y representación	-	10	10	20
Gastos de traslados y viáticos	-	36	36	72
Gastos generales	48	99	99	246
Honorarios a terceros	-	146	146	292
Honorarios al Directorio y Comisión Fiscalizadora	-	6	6	12
Impuestos, tasas y Contribuciones	312	6.372	932	7.616
Otros beneficios al personal	826	-	6	832
Seguros	204	-	-	204
Servicios operativos prestados por terceros	157	76	76	309
Sueldos y contribuciones sociales	2.272	-	2.511	4.783
Vigilancia	223	-	-	223
Totales 31/03/2026	31.485	7.395	4.471	43.351

Firmado a efectos de su identificación con nuestro informe de fecha 06 de mayo de 2026



Fabián Gustavo Marcote
Contador Público (U.B.A.)
C.P.C.E.P.B.A. T° 135 - F° 78 Legajo N
34.922/4
C.U.I.T. 20-20597428-9
Síndico

Firmado a efectos de su identificación con nuestro informe de fecha 06 de mayo de 2026

Deloitte & Co. S.A.
C.P.C.E.P.B.A. T° 1 - F° 13 Legajo. N° 13



VIRGINIA NOLI TRUANT
Socia
Contadora Pública U.B.A.
C.P.C.E.P.B.A. T° 184 - F° 201
Legajo N° 48008/8



GUILLERMO BLANCO
Vicepresidente en ejercicio de la presidencia

OTAMERICA Ebytem S.A.

Por el período de tres meses finalizado el 31 de marzo de 2025:

Rubro	Costos de ventas	Gastos de comercialización	Gastos de administración	Total 31/03/2025
Alquileres	-	11	11	22
Amortización activos por derechos de uso	13	-	-	13
Amortizaciones de activos intangibles – concesión	1.332	35	35	1.402
Comunicaciones	1	-	-	1
Costos de mantenimiento	3.687	-	-	3.687
Depreciación de propiedad, planta y equipo	390	10	10	410
Energía y combustibles	1.013	-	-	1.013
Gastos bancarios	-	109	109	218
Gastos de publicidad y representación	-	6	6	12
Gastos de traslados y viáticos	-	9	9	18
Gastos generales	39	68	67	174
Honorarios a terceros	-	63	63	126
Honorarios al Directorio y Comisión Fiscalizadora	-	3	3	6
Impuestos, tasas y Contribuciones	116	1.602	162	1.880
Otros beneficios al personal	529	-	10	539
Seguros	182	-	-	182
Servicios operativos prestados por terceros	243	51	51	345
Sueldos y contribuciones sociales	1.558	-	1.866	3.424
Vigilancia	187	-	-	187
Totales 31/03/2025	9.290	1.967	2.402	13.659

21. RESULTADOS FINANCIEROS**Ingresos financieros**

	31/03/2026	31/03/2025
Diferencias de cambio	2.299	1.461
Resultado de instrumentos financieros a valor razonable con cambios en resultados	1.668	1.649
Intereses por instrumentos financieros a costo amortizado	270	113
Total	4.237	3.223

Costos financieros

	31/03/2026	31/03/2025
Diferencias de cambio	(1.914)	(2.146)
Intereses por otros instrumentos financieros a costo amortizado	(7.116)	(380)
Gastos y comisiones bancarias	(26)	(33)
Intereses por arrendamientos	(3)	(3)
Total	(9.059)	(2.562)

Firmado a efectos de su identificación con nuestro informe de fecha 06 de mayo de 2026



Fabián Gustavo Marcote
Contador Público (U.B.A.)
C.P.C.E.P.B.A. T° 135 - F° 78 Legajo N
34.922/4
C.U.I.T. 20-20597428-9
Sindico

Firmado a efectos de su identificación con nuestro informe de fecha 06 de mayo de 2026

Deloitte & Co. S.A.
C.P.C.E.P.B.A. T° 1 - F° 13 Legajo. N° 13



VIRGINIA NOLI TRUANT
Socia
Contadora Pública U.B.A.
C.P.C.E.P.B.A. T° 184 - F° 201
Legajo N° 48008/8



GUILLERMO BLANCO
Vicepresidente en ejercicio de la
presidencia

OTAMERICA Ebytem S.A.

22. IMPUESTO A LAS GANANCIAS

El cálculo del cargo devengado contablemente por el impuesto a las ganancias por los períodos de finalizados el 31 de marzo de 2026 y 2025 es el siguiente:

	<u>31/03/2026</u>	<u>31/03/2025</u>
Cargo por impuesto a las ganancias corriente	(21.803)	(3.848)
Cargo por impuesto a las ganancias diferido	7.832	2.217
Total cargo por impuesto a las ganancias	<u>(13.971)</u>	<u>(1.631)</u>

De acuerdo con la NIC 34, en los períodos intermedios, el cargo a resultados por impuesto a las ganancias se reconoce sobre la base de la mejor estimación a la fecha de la tasa impositiva efectiva proyectada al cierre del ejercicio, ajustada por los efectos impositivos de ciertos ítems reconocidos completamente en el período.

Los importes calculados para el gasto por impuesto para el período de tres meses finalizado el 31 de marzo de 2026, podrían requerir ajustes en períodos posteriores en caso de que a partir de nuevos elementos de juicio se modifique la estimación de la tasa impositiva efectiva proyectada.

Con base en el entorno económico actual y las perspectivas a futuro, la Sociedad ha adecuado las proyecciones utilizadas para el cálculo de la tasa impositiva efectiva.

En la determinación del cargo por impuesto a las ganancias y de impuestos diferidos: se cambia la metodología del cálculo conforme a IAS 34, determinando una tasa efectiva en función de los resultados proyectados aplicable al período. La tasa impositiva efectiva de la Sociedad por el período de tres meses finalizado el 31 de marzo de 2026 fue de aproximadamente 49% y la tasa efectiva del ejercicio finalizado el 31 de diciembre de 2025 fue de aproximadamente 39%.

Al 31 de marzo de 2026, se han clasificado 9.945 como activo por impuesto diferido y 8.163 como pasivo por impuesto diferido. Al 31 de diciembre de 2025, se han clasificado 1.801 como activo por impuesto diferido y 8.033 como pasivo por impuesto diferido. Como resultante, al 31 de marzo de 2026 se ha registrado un activo por impuesto diferido neto de 1.782 y, al 31 de diciembre de 2025, se ha registrado un pasivo por impuesto diferido neto de 6.232.

Asimismo, la composición del activo impositivo diferido neto al 31 de marzo de 2026 y 31 de diciembre de 2025 es la siguiente:

	<u>31/03/2026</u>	<u>31/12/2025</u>
<u>Activo impositivo diferido</u>		
Inversiones	375	-
Inventarios	-	119
Provisiones y otros pasivos	929	1.151
Activos intangibles – concesión	2.769	55
Propiedad, planta y equipo	<u>5.872</u>	<u>476</u>
Total activo impositivo diferido	<u>9.945</u>	<u>1.801</u>

Firmado a efectos de su identificación con nuestro informe de fecha 06 de mayo de 2026



Fabian Gustavo Marcote
Contador Público (U.B.A.)
C.P.C.E.P.B.A. T° 135 - F° 78 Legajo N
34.922/4
C.U.I.T. 20-20597428-9
Síndico

Firmado a efectos de su identificación con nuestro informe de fecha 06 de mayo de 2026



VIRGINIA NOLI TRUANT
Socia
Contadora Pública U.B.A.
C.P.C.E.P.B.A. T° 184 - F° 201
Legajo N° 48008/8



GUILERMO BLANCO
Vicepresidente en ejercicio de la
presidencia

OTAMERICA Ebytem S.A.**Pasivo impositivo diferido**

Inventarios	(595)	-
Otros créditos	(7.568)	(7.922)
Inversiones	-	(111)
Total pasivo impositivo diferido	(8.163)	(8.033)
Impuesto diferido, neto	1.782	(6.232)

La evolución del (pasivo)/activo por impuesto diferido durante los períodos de tres meses finalizados el 31 de marzo de 2026 y 2025 es la siguiente:

Al 1° de enero de 2025	16.372
Cargado al estado de resultado	2.217
Cargado al otro resultado integral	712
Al 31 de marzo de 2025	19.301
Al 1° de enero de 2026	(6.232)
Cargado al estado de resultado	7.832
Cargado al otro resultado integral	182
Al 31 de marzo de 2026	1.782

23. SALDOS Y OPERACIONES CON ACCIONISTAS Y OTRAS SOCIEDADES RELACIONADAS

a) Los saldos con accionistas y otras sociedades relacionadas son los siguientes:

	31/03/2026				
	Créditos por servicios	Otros créditos	Cuentas por pagar	Pasivos contractuales	Otros pasivos
Accionistas:					
OTAMERICA Argentina S.A.	-	-	3.089	-	8.095
YPF S.A.	5.892	-	-	65.955	-
Sociedades relacionadas:					
- Oiltanking GmbH	-	-	168	-	-
- Advorio North America LLC	-	-	-	-	-
- Advorio B.V.	-	133	100	-	-
- Mabanafit GMBH	-	-	-	-	-
Total	5.892	133	3.357	65.955	8.095

Firmado a efectos de su identificación con nuestro informe de fecha 06 de mayo de 2026



Fabian Gustavo Marcote
Contador Público (U.B.A.)
C.P.C.E.P.B.A. T° 135 - F° 78 Legajo N
34.922/4
C.U.I.T. 20-20597428-9
Síndico

Firmado a efectos de su identificación con nuestro informe de fecha 06 de mayo de 2026

Deloitte & Co. S.A.
C.P.C.E.P.B.A. T° 1 - F° 13 Legajo. N° 13



VIRGINIA NOLI TRUANT
Socia
Contadora Pública U.B.A.
C.P.C.E.P.B.A. T° 184 - F° 201
Legajo N° 48008/8



GUILLERMO BLANCO
Vicepresidente en ejercicio de la presidencia

OTAMERICA Ebytem S.A.

	31/12/2025				
	Créditos por servicios	Otros créditos	Cuentas por pagar	Pasivos contractuales	Otros pasivos
Accionistas:					
OTAMERICA Argentina S.A.	-	-	3.227	-	8.522
YPF S.A.	3.622	-	1.269	69.072	-
Sociedades relacionadas:					
- Oiltanking GmbH	-	-	457	-	-
- Advario North America LLC	-	-	230	-	-
- Advario B.V.	-	70	38	-	-
- Mabanaf GMBH	-	-	92	-	-
Total	3.622	70	5.313	69.072	8.522


- b) Las operaciones efectuadas durante los períodos de tres meses finalizados el 31 de marzo de 2026 y 2025, con accionistas y con otras sociedades relacionadas son las siguientes:

	Ingresos por ventas		Otros ingresos y egresos, netos		Resultados financieros	
	31/03/2026	31/03/2025	31/03/2026	31/03/2025	31/03/2026	31/03/2025
Accionistas:						
- YPF S.A.	14.634	5.877	-	-	(303)	186
- OTAMERICA Argentina S.A.	-	-	18	14	-	-
Total	14.634	5.877	18	14	(303)	186

	Costos de ventas y gastos de comercialización y administración				
	Gastos de marketing	Gastos de mantenimiento de sistemas y seguridad	Alquileres	Servicio de respuesta a derrames	Gastos de personal
- Oiltanking GmbH	-	(8)	-	15	-
- OTAMERICA Argentina S.A.	-	-	(26)	-	(20)
- Advario North America LLC.	-	-	-	-	(368)
- Advario B.V.	(70)	-	-	-	-
- Mabanaf GMBH	-	-	-	22	-
Total 31/03/2026	(70)	(8)	(26)	37	(388)


	Costos de ventas y gastos de comercialización y administración				
	Gastos de marketing	Gastos de mantenimiento de sistemas y seguridad	Alquileres	Servicio de respuesta a derrames	Gastos de personal
- Oiltanking GmbH	-	-	-	-	-
- OTAMERICA Argentina S.A.	-	-	(19)	-	-
- Advario North America LLC.	-	-	-	-	(611)
- Advario BV.	(50)	-	-	-	-
- Mabanaf GMBH	-	-	-	15	-
Total 31/03/2025	(50)	-	(19)	15	(611)

Firmado a efectos de su identificación con nuestro informe de fecha 06 de mayo de 2026


 Fabián Gustavo Marcote
 Contador Público (U.B.A.)
 C.P.C.E.P.B.A. T° 135 - F° 78 Legajo N
 34.922/4
 C.U.I.T. 20-20597428-9
 Síndico

Firmado a efectos de su identificación con nuestro informe de fecha 06 de mayo de 2026

Deloitte & Co. S.A.
 C.P.C.E.P.B.A. T° 1 - F° 13 Legajo. N° 13


 VIRGINIA NOLI TRUANT
 Socia
 Contadora Pública U.B.A.
 C.P.C.E.P.B.A. T° 184 - F° 201
 Legajo N° 48008/8


 GUILLERMO BLANCO
 Vicepresidente en ejercicio de la presidencia

OTAMERICA Ebytem S.A.

c) Remuneración del personal directivo clave

La remuneración de los directores y la gerencia clave, que son el personal clave de la administración de la Sociedad, ascendió a un total de 339 y 223, para los periodos de tres meses finalizados el 31 de marzo de 2026 y 2025, respectivamente.

24. PATRIMONIOCapital social

El Capital suscrito, integrado e inscripto al 31 de marzo de 2026 y 31 de diciembre de 2025 se compone de 1.170.558 acciones de valor nominal \$10 cada una. El detalle del mismo es el siguiente:

	Acciones	
	Clase	Cantidad
OTAMERICA Argentina S.A.	A	819.391
YPF S.A.	B	351.167
		1.170.558

Otros resultados integrales

	Reserva de diferencias de Conversión	Reservas por planes de beneficios definidos	Total
Saldo al 1° de enero de 2025	12.068	(2.946)	9.122
Diferencias de conversión	498	-	498
Resultados actuariales por beneficios a los empleados	-	(794)	(794)
Efecto de impuesto a las ganancias por beneficios a los empleados	-	639	639
Saldo al 31 de marzo de 2025	12.566	(3.101)	9.465
Saldo al 1° de enero de 2026	17.020	(4.310)	12.710
Diferencias de conversión	(942)	-	(942)
Resultados actuariales por beneficios a los empleados	-	160	160
Efecto de impuesto a las ganancias por beneficios a los empleados	-	22	22
Saldo al 31 de marzo de 2026	16.078	(4.128)	11.950

Con fecha 27 de marzo de 2024, la Asamblea Ordinaria de Accionistas de OTAMERICA desagregó la reserva especial para inversiones y capital de trabajo y se creó una nueva reserva especial por adopción NIIF por 875 millones de pesos con el fin de dar cumplimiento a la Resolución General 609/12 de CNV aclarando que no podrá desafectarse para efectuar distribuciones en efectivo o en especie, pudiendo desafectarse solo para capitalización o absorción de eventuales saldos negativos.

Firmado a efectos de su identificación con nuestro informe de fecha 06 de mayo de 2026



Fabian Gustavo Marcote
Contador Público (U.B.A.)
C.P.C.E.P.B.A. T° 135 - F° 78 Legajo N
34.922/4
C.U.I.T. 20-20597428-9
Síndico

Firmado a efectos de su identificación con nuestro informe de fecha 06 de mayo de 2026

Deloitte & Co. S.A.
C.P.C.E.P.B.A. T° 1 - F° 13 Legajo. N° 13



VIRGINIA NOLI TRUANT
Socia
Contadora Pública U.B.A.
C.P.C.E.P.B.A. T° 184 - F° 201
Legajo N° 48008/8



GUILLERMO BLANCO
Vicepresidente en ejercicio de la presidencia

OTAMERICA Ebytem S.A.

Con fecha 17 de marzo de 2025, la Asamblea Ordinaria de Accionistas de OTAMERICA propuso y aprobó la distribución de dividendos a accionistas, representativo al 100% del resultado acumulado al 31 de diciembre de 2024, ascendente a 44.748, equivalentes a US\$ 42 millones a tipo de cambio del momento de la distribución. Con fecha 24 de junio de 2025, se realizó una reunión de Directorio en la cual se aprobó un pago parcial de dividendos por US\$ 5 millones, correspondiendo US\$ 3,5 millones a OTAMERICA Argentina S.A. y US\$ 1,5 millones a YPF S.A., a pagarse en pesos argentinos al tipo de cambio del día anterior al pago.

En el caso de OTAMERICA Argentina S.A., se efectuó un pago el mismo 24 de junio de 2025 por US\$ 3,5 millones, y el remanente por US\$ 25,8 millones fue cancelado entre el 10 y el 18 de noviembre de 2025. En el caso de YPF S.A., se pactó la compensación con créditos por servicios existentes a favor de la Sociedad, la cual se realizó entre el 2 de julio de 2025 y el 23 de diciembre de 2025.

Con fecha 28 de noviembre de 2025, la Asamblea Ordinaria de Accionistas de la Sociedad decidió desafectar la suma de US\$ 20 millones (equivalente a ARS 29 mil millones al tipo de cambio vigente al día anterior a la celebración de la Asamblea) para su futura distribución como dividendos.

En la misma fecha, el Directorio aprobó el pago de dichos dividendos entre los accionistas conforme al siguiente detalle: (i) a OTAMERICA Argentina S.A., la suma de US\$ 14 millones; y (ii) a YPF S.A., la suma de US\$ 6 millones.

En el caso de OTAMERICA Argentina S.A., se realizaron pagos el 9 de diciembre de 2025 por US\$ 6 millones y el 10 de diciembre de 2025 por US\$ 1,5 millones, quedando un saldo pendiente de US\$ 5,8 millones. En el caso de YPF S.A., se pactó la compensación con créditos por servicios existentes a favor de la Sociedad por US\$ 3 millones, realizada entre el 23 y el 26 de diciembre de 2025, y el remanente fue abonado con fecha 26 de diciembre de 2025.

Al 31 de marzo 2026 se encuentran pendientes de pago a OTAMERICA Argentina S.A. un total US\$ 5,86 millones equivalentes a ARS 8.095 millones.

25. INFORMACIÓN POR SEGMENTOS

Los segmentos operativos son componentes de una empresa sobre los cuales se encuentra disponible información financiera que es evaluada regularmente por el máximo responsable de la toma de decisiones operativas ("CODM") al decidir cómo asignar recursos y evaluar el desempeño. El CODM de la Compañía es el director ejecutivo ("CEO") de la Compañía.

El CEO revisa el resultado antes de impuesto a las ganancias con el fin de tomar decisiones operativas y evaluar el desempeño financiero en los segmentos operativos. Toda la información revisada por el CODM de la compañía se encuentra expresada en US\$.


Para propósitos de reporte, la Sociedad está organizada en un único segmento de negocios reportable, el cual representa su actividad principal de almacenaje y transporte de hidrocarburos, a través de la ejecución de las actividades de carga, descarga, almacenamiento y bombeo de petróleo crudo y todas aquellas actividades complementarias, en especial los servicios marítimos de amarre, zarpada y remolcadores, necesarios para el normal desarrollo de la actividad principal.

Firmado a efectos de su identificación con nuestro informe de fecha 06 de mayo de 2026


Fabián Gustavo Marcote
Contador Público (U.B.A.)
C.P.C.E.P.B.A. T° 135 - F° 78 Legajo N
34.922/4
C.U.I.T. 20-20597428-9
Síndico

Firmado a efectos de su identificación con nuestro informe de fecha 06 de mayo de 2026

Deloitte & Co. S.A.
C.P.C.E.P.B.A. T° 1 - F° 13 Legajo. N° 13


VIRGINIA NOLI TRUANT
Socia
Contadora Pública U.B.A.
C.P.C.E.P.B.A. T° 184 - F° 201
Legajo N° 48008/8


GUILLERMO BLANCO
Vicepresidente en ejercicio de la presidencia

OTAMERICA Ebytem S.A.Información geográfica

La totalidad de los ingresos por servicios se generan en Argentina y el 100% de los activos fijos de la Sociedad están ubicados en territorio argentino.

Ingresos de los principales servicios

Los ingresos de las operaciones de la Sociedad se encuentran detallados en la Nota 19.

Información sobre clientes principales

El detalle de las ventas de servicios a clientes que han contribuido con 10% o más de los ingresos de la Sociedad para los periodos de tres meses finalizados el 31 de marzo de 2026 y/o 2025, es el siguiente:

	<u>31/03/2026</u>	<u>31/03/2025</u>
Total Ingresos por ventas de servicios	76.486	20.128
YPF S.A.	14.634	5.877
Pan American Energy S.L.	8.022	2.735
Trafigura Argentina S.A.	7.484	2.255
Raizen Argentina S.A.	4.644	2.028

26. ACTIVOS Y PASIVOS EN MONEDAS DISTINTAS AL PESO

A continuación, se detalla la composición de los activos y pasivos financieros mantenidos en monedas distintas al peso (moneda de presentación de los estados financieros – ver nota 2.2):

Firmado a efectos de su identificación con nuestro informe de fecha 06 de mayo de 2026



Fabián Gustavo Marcote
Contador Público (U.B.A.)
C.P.C.E.P.B.A. T° 135 - F° 78 Legajo N
34.922/4
C.U.I.T. 20-20597428-9
Síndico

Firmado a efectos de su identificación con nuestro informe de fecha 06 de mayo de 2026

Deloitte & Co. S.A.
C.P.C.E.P.B.A. T° 1 - F° 13 Legajo. N° 13



VIRGINIA NOLI TRUANT
Socia
Contadora Pública U.B.A.
C.P.C.E.P.B.A. T° 184 - F° 201
Legajo N° 48008/8



GUILLERMO BLANCO
Vicepresidente en ejercicio de la
presidencia

OTAMERICA Ebytem S.A.

	Clase y monto de la moneda extranjera (en miles)		Cambio vigente en pesos ⁽¹⁾	Valor en libros en millones de pesos
	31/03/2026		31/03/2026	31/03/2026
Activo corriente				
Otros créditos				
Diversos	US\$	123	1.382,00	170
Seguros a devengar	US\$	72	1.382,00	99
Anticipos a proveedores	US\$	103	1.382,00	142
Seguros a cobrar	US\$	3.184	1.382,00	4.400
Otras Sociedades relacionadas	US\$	96	1.382,00	133
Créditos por servicios				
Deudores comunes	US\$	12.260	1.382,00	16.943
Accionistas	US\$	4.290	1.382,00	5.928
Efectivo y equivalentes de efectivo	US\$	29.745	1.382,00	41.107
Efectivo y equivalentes de efectivo	EUR ⁽²⁾	2	1.598,28	3
Efectivo y equivalentes de efectivo	COP ⁽³⁾	141	0,38	..(6)
Efectivo y equivalentes de efectivo	MXN ⁽⁴⁾	6	76,80	..(5)
Total del activo corriente				68.925
Pasivo no corriente				
Deuda por obligaciones negociables ⁽⁶⁾	US\$	195.590	1.382,00	270.304
Pasivos por arrendamientos	US\$	119	1.382,00	164
Total del pasivo no corriente				270.468
Pasivo corriente				
Otras deudas fiscales	US\$	5.062	1.382,00	6.996
Cuentas por pagar				
Accionistas	US\$	2.235	1.382,00	3.089
Sociedades relacionadas	EUR ⁽²⁾	168	1.598,28	268
Proveedores	US\$	12.216	1.382,00	16.883
Préstamos	US\$	11.038	1.382,00	15.255
Pasivos por arrendamientos	US\$	55	1.382,00	76
Deuda por obligaciones negociables	US\$	52.856	1.382,00	73.047
Remuneraciones y cargas sociales	US\$	988	1.382,00	1.365
Otros pasivos	US\$	5.857	1.382,00	8.095
Total del pasivo corriente				125.074
Total del pasivo				395.542

(1) Tipo de cambio vendedor BNA

(2) EUR: Euro

(3) COP: Pesos colombianos

(4) MXN: Pesos mexicanos

(5) Su valor es menor a 1.

(6) Neto de gastos de emisión

Firmado a efectos de su identificación con nuestro informe de fecha 06 de mayo de 2026



Fabián Gustavo Marcote
Contador Público (U.B.A.)
C.P.C.E.P.B.A. T° 135 - F° 78 Legajo N
34.922/4
C.U.I.T. 20-20597428-9
Síndico

Firmado a efectos de su identificación con nuestro informe de fecha 06 de mayo de 2026

Deloitte & Co. S.A.

C.P.C.E.P.B.A. T° 1 - F° 13 Legajo. N° 13



VIRGINIA NOLI TRUANT
Socia
Contadora Pública U.B.A.
C.P.C.E.P.B.A. T° 184 - F° 201
Legajo N° 48008/8



GUILLERMO BLANCO
Vicepresidente en ejercicio de la
presidencia

OTAMERICA Ebytem S.A.

	Clase y monto de la moneda extranjera (en miles)		Cambio vigente en pesos ⁽¹⁾	Valor en libros en millones de pesos
	31/12/2025		31/12/2025	31/12/2025
Activo corriente				
Otros créditos				
Diversos	US\$	97	1,455	141
Seguros a devengar	US\$	109	1,455	159
Anticipos a proveedores	US\$	59	1,455	86
Seguros a cobrar	US\$	4.531	1,455	6.593
Otras Sociedades relacionadas	US\$	48	1,455	70
Créditos por servicios				
Deudores comunes	US\$	17.302	1,455	25.174
Accionistas	US\$	2.420	1,455	3.522
Efectivo y equivalentes de efectivo	US\$	24.391	1,455	35.489
Efectivo y equivalentes de efectivo	EUR ⁽²⁾	2	1.713,12	3
Efectivo y equivalentes de efectivo	COP ⁽³⁾	141	0,39	-(6)
Efectivo y equivalentes de efectivo	MXN ⁽⁴⁾	6	80,99	-(6)
Total del activo corriente				71.237
Pasivo no corriente				
Deuda por obligaciones negociables	US\$	145.070	1,455	211.077
Pasivos por arrendamientos	US\$	116	1,455	170
Total del pasivo no corriente				211.247
Pasivo corriente				
Otras deudas fiscales	US\$	4.764	1,455	6.932
Cuentas por pagar				
Accionistas	US\$	3.090	1,455	4.496
Sociedades relacionadas	US\$	516	1,455	750
Sociedades relacionadas	EUR ⁽²⁾	22	1.713,11	38
Sociedades relacionadas	LIBRA	47	1.963,66	92
Proveedores	US\$	13.558	1,455	19.727
Préstamos	US\$	10.151	1,455	14.770
Pasivos por arrendamientos	US\$	54	1,455	78
Remuneraciones y cargas sociales	US\$	1.244	1,455	1.811
Deuda por obligaciones negociables	US\$	106.004	1,455	154.236
Otros pasivos	US\$	5.857	1,455	8.522
Total del pasivo corriente				211.452
Total del pasivo				422.699

(1) Tipo de cambio vendedor BNA

(2) EUR: Euro

(3) COP: Pesos colombianos

(4) MXN: Pesos mexicanos

(5) Su valor es menor a 1.

Firmado a efectos de su identificación con nuestro informe de fecha 06 de mayo de 2026



Fabián Gustavo Marcote
Contador Público (U.B.A.)
C.P.C.E.P.B.A. T° 135 - F° 78 Legajo N
34.922/4
C.U.I.T. 20-20597428-9
Síndico

Firmado a efectos de su identificación con nuestro informe de fecha 06 de mayo de 2026

Deloitte & Co. S.A.
C.P.C.E.P.B.A. T° 1 - F° 13 Legajo. N° 13



VIRGINIA NOLI TRUANT
Socia
Contadora Pública U.B.A.
C.P.C.E.P.B.A. T° 184 - F° 201
Legajo N° 48008/8



GUILLERMO BLANCO
Vicepresidente en ejercicio de la presidencia

OTAMERICA Ebytem S.A.**27. HECHOS POSTERIORES A LA FECHA DE CIERRE DE LOS ESTADOS FINANCIEROS INTERMEDIOS CONDENSADOS**

Con fecha 6 de abril de 2026, la Dirección Provincial de Personas Jurídicas resolvió aprobar el trámite iniciado el 9 de octubre de 2025, mediante el cual se solicitó el cambio de denominación social de OILTANKING EBYTEM S.A. por OTAMERICA EBYTEM S.A., quedando dicho cambio firme a partir de esa fecha.

Con posterioridad, el 9 de abril de 2026, el Directorio de la Sociedad aprobó el pago parcial de dividendos a sus accionistas por un total de ARS 25.680 millones a partir de la puesta a disposición de los resultados no asignados para futura distribución de dividendos oportunamente aprobados por la Asamblea de Accionistas celebrada el 24 de febrero de 2026.

A la fecha de emisión de los presentes estados financieros intermedios condensados, no se han producido otros hechos posteriores significativos que requieran ajuste o revelación adicional, conforme a lo establecido por las Normas NIIF de Contabilidad que pudieran afectar la situación patrimonial, los resultados de las operaciones o la exposición financiera de la Sociedad al 31 de marzo de 2026.

28. APROBACIÓN DE LOS ESTADOS FINANCIEROS INTERMEDIOS CONDENSADOS

Los presentes estados financieros intermedios condensados han sido aprobados por el Directorio de la Sociedad en su reunión de fecha 06 de mayo de 2026.

Firmado a efectos de su identificación con nuestro informe de fecha 06 de mayo de 2026



Fabián Gustavo Marcote
Contador Público (U.B.A.)
C.P.C.E.P.B.A. T° 135 - F° 78 Legajo N
34.922/4
C.U.I.T. 20-20597428-9
Síndico

Firmado a efectos de su identificación con nuestro informe de fecha 06 de mayo de 2026

Deloitte & Co. S.A.
C.P.C.E.P.B.A. T° 1 - F° 13 Legajo. N° 13



VIRGINIA NOLI TRUANT
Socia
Contadora Pública U.B.A.
C.P.C.E.P.B.A. T° 184 - F° 201
Legajo N° 48008/8



GUILLERMO BLANCO
Vicepresidente en ejercicio de la
presidencia



OTAMERICA Ebytem S.A.

Domicilio: Terminal Marítima Puerto Rosales – Partido de Coronel Rosales – Provincia de Buenos Aires

Ejercicio económico N°34 iniciado el 1° de enero de 2026

Reseña Informativa al 31 de marzo de 2026

Información confeccionada sobre la base de los estados financieros intermedios condensados de OTAMERICA Ebytem S.A.

Contenido

1. Análisis de los resultados de operaciones (*)
2. Síntesis de la estructura patrimonial
3. Síntesis de la estructura de resultados integrales
4. Síntesis de la estructura del flujo de efectivo
5. Datos Estadísticos (*)
6. Índices
7. Perspectivas (*)

(*) Información no cubierta por el informe de revisión de los auditores independientes

Mayo 6, 2026



1. Análisis de los resultados de operaciones (Información no cubierta por el Informe de Revisión de los Auditores Independientes)

Síntesis del período de tres meses finalizado el 31 de marzo de 2026

Actividad Operativa

El primer trimestre del año 2026 evidencia un aumento de los volúmenes operados debido al crecimiento en la capacidad operativa de la compañía. A la fecha de emisión de los estados financieros, se está operando normalmente con monoboya Punta Ancla y dos posiciones de muelle. Los volúmenes totales operados por la Sociedad tuvieron un aumento del 28% con respecto al primer trimestre de 2025 y las actividades reflejaron las siguientes variaciones:

- Volumen ingresado por monoboya/muelle aumentó un 8%
- Servicio de bombeo a través del oleoducto Puerto Rosales – La Plata aumentó un 13%
- Servicio de bombeo a través del oleoducto Puerto Rosales-Galván disminuyó un 42%
- Ingreso de volumen desde Oldelval aumentó un: 42%
- Cantidad de barcos aumentó un 39%
- Capacidad de almacenaje aumentó un 74%

Liquidez

El índice de liquidez (Activo Corriente/Pasivo Corriente) de la Sociedad disminuyó en 0,33 puntos, un 34% en el período de tres meses finalizado el 31 de marzo de 2026 (0,63) en relación con el mismo período de 2025 (0,96), siendo el principal factor el aumento de los préstamos para financiar la inversión del proyecto de expansión de Puerto Rosales. El índice de inmovilización de capital tuvo su incremento pasando de 0,83 por el período de tres meses finalizado el 31 de marzo de 2025 a 0,90 en el mismo período de 2026, producto de las mayores inversiones en el proyecto de expansión, y el índice de solvencia (Patrimonio Neto/Pasivo) pasó de 0,18 por el período de tres meses finalizado el 31 de marzo de 2025 a 0,19 en el mismo período de 2026, no sufriendo una gran variación. En línea con las proyecciones financieras, el Directorio y la Gerencia de la Sociedad consideran que el capital de trabajo negativo (generado principalmente en la porción de corto plazo de las obligaciones financieras, cuentas por pagar relacionadas con el proyecto de expansión y dividendos adeudados a los accionistas) es transitorio y se revertirá, entre otros, con financiamiento en el mercado nacional y los flujos de caja proyectados.

GUILLERMO BLANCO

Vicepresidente en ejercicio de la presidencia



**ESTADOS DE RESULTADOS Y OTROS RESULTADOS INTEGRALES INTERMEDIOS
CONDENSADOS POR LOS PERIODOS DE TRES MESES FINALIZADOS EL 31 DE MARZO DE 2026
Y 2025 (en millones de pesos)**

	Por el período de tres meses finalizado el 31 de marzo de	
	2026	2025
Ingresos	76.486	20.128
Costos de ventas	(31.485)	(9.290)
Ganancia bruta	45.001	10.838
Gastos de comercialización	(7.395)	(1.967)
Gastos de administración	(4.471)	(2.402)
Otros ingresos y (egresos), netos	44	(5)
Ganancia operativa	33.179	6.464
Resultados financieros:		
Ingresos financieros	4.237	3.223
Costos financieros	(9.059)	(2.562)
Ganancia neta antes del impuesto a las ganancias	28.357	7.125
Impuesto a las ganancias	(13.971)	(1.631)
Ganancia neta del período	14.386	5.494
Otros resultados integrales:		
Diferencia de conversión	(9.699)	5.558
Resultados actuariales por beneficios a los empleados	160	(794)
Efecto de impuesto a las ganancias por beneficios a los empleados	22	639
Otros resultados integrales del período	(9.517)	5.403
Resultado integral total del período	4.869	10.897


GUILLERMO BLANCO
 Vicepresidente en ejercicio de la
 presidencia



Ingresos

Los ingresos en el primer trimestre del año 2026 aumentaron en 56.358 millones pasando de 20.128 millones para igual período de 2025 a 76.486 millones en 2026, reflejando un incremento del 280% que se explica en la evolución ascendente del tipo de cambio desde marzo 2025 a marzo 2026 del 28,7% y en la mejora en la actividad operativa por la habilitación de 6 tanques y el muelle durante el ejercicio 2025.

	<u>31/03/2026</u>	<u>31/03/2025</u>	<u>Variación</u>	
<i>Ingresos por ventas de servicios regulados:</i>				
Servicio de uso de instalaciones marítimas	5.582	6.588	(1.006)	La disminución se debe a la menor cantidad de operaciones en monoboya debido a la puesta en marcha del muelle, y por consecuencia, mayores operaciones realizadas allí.
Servicio de almacenaje	3.186	2.786	400	La variación se debe, principalmente, al efecto de la evolución ascendente del tipo de cambio desde marzo 2025 a marzo 2026 del 28,7% -debido a que los ingresos de la Sociedad se encuentran nominados en dólares.
<i>Ingresos por ventas de servicios no regulados:</i>				
Servicio de bombeo	5.656	4.824	832	La variación se debe, principalmente, al efecto de la evolución ascendente del tipo de cambio desde marzo 2025 a marzo 2026 del 28,7% -debido a que los ingresos de la Sociedad se encuentran nominados en dólares.
Otros bienes y servicios	7.323	1.884	5.439	La variación se debe al efecto neto de a) la evolución ascendente del tipo de cambio desde marzo 2025 a marzo 2026 del 28,7% -debido a que los ingresos de la Sociedad se encuentran nominados en dólares-y b) la venta de crudo existente en los primeros tres meses de 2026.
Servicio de uso de instalaciones marítimas	36.176	4.046	32.130	La variación se debe al efecto neto de a) la evolución ascendente del tipo de cambio desde marzo 2025 a marzo 2026 del 28,7% -debido a que los ingresos de la Sociedad se encuentran nominados en dólares-y b) incremento de operaciones en muelle.
Servicio de almacenaje	18.563	-	18.563	La variación se debe al inicio de operaciones a tarifa no regulada, a partir de los tanques puestos en marcha a partir del segundo trimestre del 2025.
Total	<u>76.486</u>	<u>20.128</u>		

Costos de ventas

El costo de explotación incluye costos y gastos derivados de operaciones de la Sociedad tales como sueldos, costos de mantenimiento, honorarios de terceros, la depreciación de Propiedad, Planta y Equipo y amortización de activos intangibles - Concesión, así como costos relacionados con el uso de oleoductos, entre otros.

El primer trimestre del año 2026 refleja un incremento de estos costos en 22.195 millones, en porcentaje un 239%, pasando de 9.290 millones en el primer trimestre del año 2025 a 31.485 millones en el mismo período de 2026, explicado por el aumento de la inflación en ese período de 32,6% y en un incremento del tipo de cambio del 28,7%, indicando una apreciación real del peso frente al dólar.


GUILLERMO BLANCO
 Vicepresidente en ejercicio de la
 presidencia



Ganancia bruta

La Ganancia bruta se incrementó en 34.163 millones, en porcentaje un 315%, pasando de 10.838 millones en el período de tres meses finalizado el 31 de marzo de 2025 a 45.001 millones para el mismo período de 2026. La Ganancia bruta al 31 de marzo de 2025 representó un 54% de los ingresos mientras que al 31 de marzo de 2026 reflejó un 59% de los ingresos.

El aumento de la Ganancia bruta se explica en el efecto neto de la mayor actividad operativa y la apreciación real del peso frente al dólar.

Gastos de comercialización

Los gastos de comercialización incluyen gastos derivados de operaciones del departamento comercial de la Sociedad, principalmente aquellos relacionados con el impuesto a los ingresos brutos sobre montos facturados.

Los gastos de comercialización al 31 de marzo de 2026 aumentaron en 5.428 millones representando un 276% y pasando de 1.967 millones en el período de tres meses finalizado el 31 de marzo de 2025 a 7.395 millones para el período de tres meses finalizado el 31 de marzo 2026.

Gastos de administración

Los gastos de administración incluyen gastos relacionados con sueldos y contribuciones sociales, Impuestos, tasas y contribuciones, entre otros.

Estos gastos se incrementaron en 2.069 millones, en porcentaje un 86% respecto al período de tres meses finalizado el 31 de marzo de 2025, pasando de 2.402 millones en el período de tres meses finalizado al 31 de marzo de 2025 a 4.471 millones para el período de tres meses finalizado el 31 de marzo de 2026. El aumento se explica principalmente por la mayor inflación en el período de referencia, aclarando que la Sociedad reconoce los aumentos inflacionarios en la nómina.


Ganancia operativa

La ganancia operativa por el período de tres meses finalizado el 31 de marzo de 2026 fue de 33.179 millones lo que refleja un aumento de 26.715 millones, en porcentaje un 413% respecto al período de tres meses finalizado el 31 de marzo de 2025, que tuvo una ganancia operativa de 6.464 millones. Dicho aumento tiene su correlato en las explicaciones informadas en los puntos anteriores.

Resultados financieros

Los ingresos financieros aumentaron en 1.014 millones, un 31%, pasando de 3.223 millones en el período de tres meses finalizado el 31 de marzo de 2025 a 4.237 millones para el mismo período de 2026; esto se explica principalmente por los mayores rendimientos obtenidos sobre los fondos disponibles, derivados del ingreso de fondos y de la gestión activa de la liquidez, aprovechando ventanas de inversión en distintos fondos en pesos y en dólares estadounidenses, así como en operaciones de caución.

El aumento en los costos financieros fue de 6.497 millones, en porcentaje un 254% pasando de 2.562 millones en el período de tres meses finalizado el 31 de marzo de 2025 a 9.059 millones por el período de tres meses finalizado el 31 de marzo de 2026, explicado principalmente por el incremento en intereses devengados sobre instrumentos financieros a costo amortizado, en un contexto de mayor endeudamiento financiero durante el período.


GUILLERMO BLANCO
Vicepresidente en ejercicio de la
presidencia



Impuesto a las ganancias

El impuesto a las ganancias tuvo un incremento de 12.340 millones, en porcentaje 757% pasando de 1.631 millones por el período de tres meses finalizado el 31 de marzo de 2025 a 13.971 millones por el período de tres meses finalizado el 31 de marzo de 2026. Esta variación está relacionada con el efecto neto entre un mayor cargo corriente de impuesto a las ganancias debido al incremento de la ganancia neta del período y el impacto de la variación del impuesto diferido, que se ve afectado por la evolución del tipo de cambio y la inflación ocurrida en el período, afectando la posición de Propiedad, Planta y equipo y Activos Intangibles.

Ganancia neta del período

La ganancia neta por el período de tres meses finalizado el 31 de marzo de 2026 fue de 14.386 millones registrando un incremento del 161% respecto al mismo período de 2025 cuya ganancia neta fue de 5.494 millones. Esta ganancia se relaciona con los efectos mencionados anteriormente.



GUILLERMO BLANCO
Vicepresidente en ejercicio de la
presidencia



2. Síntesis de la estructura patrimonial

Estados de situación financiera al 31 de marzo de 2026, 2025 y 2024.

(Cifras expresadas en millones de pesos)

	<u>31/03/2026</u>	<u>31/03/2025</u>	<u>31/03/2024</u>
Activo			
Activo no corriente	891.753	554.802	167.197
Activo corriente	99.914	116.365	46.768
TOTAL DEL ACTIVO	<u>991.667</u>	<u>671.167</u>	<u>213.965</u>
Pasivo			
Pasivo no corriente	674.472	449.057	101.984
Pasivo corriente	157.356	121.667	39.410
TOTAL DE PASIVO	<u>831.828</u>	<u>570.724</u>	<u>141.394</u>
Patrimonio neto	159.839	100.443	72.571
TOTAL DEL PASIVO Y DEL PATRIMONIO	<u>991.667</u>	<u>671.167</u>	<u>213.965</u>

Firmado a efectos de su identificación con
nuestro informe de fecha 6 de mayo de 2026
Deloitte & Co. S.A.
C.P.C.E.P.B.A. T° 1 - F° 13 Legajo. N° 13

VIRGINIA NOLI TRUANT
Socia
Contadora Pública U.B.A.
C.P.C.E.P.B.A. T° 184 - F° 201
Legajo N° 48008/8

GUILLERMO BLANCO
Vicepresidente en ejercicio de la
presidencia



3. Síntesis de la estructura de resultados y otros resultados integrales

Estados de resultados y otros resultados integrales por los períodos de tres meses finalizados el 31 de marzo de 2026, 2025 y 2024.

(Cifras expresadas en millones de pesos)

	Por el período de tres meses finalizado el 31 de marzo de		
	2026	2025	2024
Ingresos	76.486	20.128	14.025
Costos de ventas	(31.485)	(9.290)	(7.872)
Ganancia bruta	45.001	10.838	6.153
Gastos de comercialización	(7.395)	(1.967)	(1.807)
Gastos de administración	(4.471)	(2.402)	(1.500)
Otros ingresos y (egresos), netos	44	(5)	5
Ganancia operativa	33.179	6.464	2.851
Resultados financieros:			
Ingresos financieros	4.237	3.223	2.813
Costos financieros	(9.059)	(2.562)	(3.875)
Ganancia neta antes del impuesto a las ganancias	28.357	7.125	1.789
Impuesto a las ganancias	(13.971)	(1.631)	(227)
Ganancia neta del período	14.386	5.494	1.562
Otros resultados integrales:			
Diferencia de conversión	(9.699)	5.558	4.101
Resultados actuariales por beneficios a los empleados	160	(794)	(292)
Efecto de impuesto a las ganancias por beneficios a los empleados	22	639	103
Otros resultados integrales del período	(9.517)	5.403	3.912
Resultado integral total del período	4.869	10.897	5.474

Firmado a efectos de su identificación con nuestro informe de fecha 6 de mayo de 2026
Deloitte & Co. S.A.
C.P.C.E.P.B.A. T° 1 - F° 13 Legajo. N° 13

VIRGINIA NOLI TRUANT
Socia
Contadora Pública U.B.A.
C.P.C.E.P.B.A. T° 184 - F° 201
Legajo N° 48008/8

GUILLERMO BLANCO
Vicepresidente en ejercicio de la presidencia



4. Síntesis de la estructura del flujo de efectivo

Estados de flujos de efectivo intermedios condensados por los períodos de tres meses finalizados el 31 de marzo de 2026, 2025 y 2024.

(Cifras expresadas en millones de pesos)

	31/03/2026	31/03/2025	31/03/2024
Flujo neto de efectivo generado por las actividades operativas	52.677	25.799	37.341
Flujo neto de efectivo aplicado a las actividades de inversión	(45.160)	(39.202)	(43.332)
Flujo neto de efectivo generado por/(aplicado a) las actividades de financiación	(6.001)	61.954	10.987
Efecto de las variaciones de los tipos de cambio sobre el efectivo y equivalentes de efectivo	(4.313)	1.870	82
(Disminución)/Aumento neto del efectivo y equivalentes de efectivo	(2.797)	50.421	5.078

Firmado a efectos de su identificación con
nuestro informe de fecha 6 de mayo de 2026
Deloitte & Co. S.A.
C.P.C.E.P.B.A. T° 1 - F° 13 Legajo. N° 13

VIRGINIA NOLI TRUANT
Socia
Contadora Pública U.B.A.
C.P.C.E.P.B.A. T° 184 - F° 201
Legajo N° 48008/8

GUILLERMO BLANCO
Vicepresidente en ejercicio
de la presidencia



5. Datos Estadísticos
(Información no cubierta por el Informe de Revisión de los Auditores Independientes)

Concepto	31/3/2026	31/03/2025	31/03/2024
Almacenaje físico (miles m3/día)	318	183	210
Bombeo La Plata (miles m3/día)	54	48	46
Bombeo Bahía Blanca (miles m3/día)	4	6	5
Uso de Monoboya/Muelle			
- De entrada (miles m3/día)	23	21	20
- De salida (miles m3/día)	38	20	14
Cantidad Cargas/Descargas de Buques (promedio mensual)	24	17	16
Recepción Oldelval (miles m3/día)	74	52	45



GUILLERMO BLANCO
Vicepresidente en ejercicio de la
presidencia



6. Índices

	31/03/2026	31/03/2025	31/03/2024
Liquidez (Activo Corriente sobre Pasivo Corriente)	0,63	0,96	1,19
Solvencia (Patrimonio neto sobre Pasivo Total)	0,19	0,18	0,51
Inmovilización del capital (Activo no corriente sobre Activo total)	0,90	0,83	0,78

Firmado a efectos de su identificación con
nuestro informe de fecha 6 de mayo de 2026
Deloitte & Co. S.A.
C.P.C.E.P.B.A. T° 1 - F° 13 Legajo. N° 13

VIRGINIA NOLI TRUANT
Socia
Contadora Pública U.B.A.
C.P.C.E.P.B.A. T° 184 - F° 201
Legajo N° 48008/8

GUILLERMO BLANCO
Vicepresidente en ejercicio de la
presidencia



7. Perspectivas futuras

Las perspectivas para la industria energética argentina continúan siendo favorables para el resto del ejercicio 2026 y los próximos años, en un contexto de mayor previsibilidad macroeconómica y mantenimiento de la inversión en el sector hidrocarburífero.

En particular, se espera que el desarrollo de Vaca Muerta profundice su rol como eje central del crecimiento energético nacional y como fuente relevante de exportaciones. Las estimaciones oficiales y privadas prevén una continuidad en el aumento de la producción de petróleo en la cuenca, acompañada por una mayor inserción en los mercados internacionales, impulsada por la disponibilidad de infraestructura logística, mejoras en la eficiencia operativa y la madurez creciente de los proyectos en explotación.

En este escenario, la infraestructura asociada al transporte y almacenamiento de crudo adquiere un carácter estratégico. La Terminal Puerto Rosales, con las ampliaciones realizadas en los últimos ejercicios —incluyendo nuevos tanques de almacenaje, estaciones de bombeo, subestación eléctrica y posiciones operativas para buques de gran porte— se encuentra en condiciones de acompañar el crecimiento esperado del volumen de crudo despachado, ofreciendo mayores niveles de flexibilidad operativa y capacidad de respuesta a la demanda de los clientes.

Asimismo, en este año 2026 sigue ejecutándose la etapa 2 del Proyecto de Expansión “Rosa Negra”, que contempla la construcción de una tercera posición marítima en el muelle de 160.000 DWT. Esta infraestructura permitirá incrementar la capacidad de carga, optimizar el uso del canal natural de acceso y fortalecer los estándares de seguridad y eficiencia en las operaciones portuarias, posicionando a la terminal como un nodo logístico clave para el desarrollo exportador del sector.

En términos sectoriales, las proyecciones para el mercado energético argentino continúan señalando un aporte positivo al saldo comercial del país, sustentado en la expansión de las exportaciones de hidrocarburos y en la progresiva sustitución de importaciones de combustibles, lo que refuerza el marco de oportunidades para los operadores vinculados a la cadena logística y exportadora del crudo.

En síntesis, las perspectivas futuras para la Sociedad se encuentran estrechamente ligadas al sostenimiento del crecimiento de Vaca Muerta y a la consolidación de la infraestructura necesaria para acompañar dicho desarrollo. En este contexto, las inversiones realizadas y las actualmente en evaluación posicionan a la Sociedad favorablemente para capitalizar las oportunidades que ofrece la evolución esperada del sector energético argentino.

GUILLERMO BLANCO
Vicepresidente en ejercicio de la
presidencia

INFORME DE REVISIÓN DE LOS AUDITORES INDEPENDIENTES SOBRE ESTADOS FINANCIEROS CONDENSADOS DE PERÍODO INTERMEDIO

Señores

Accionistas, Presidente y Directores de

OTAMERICA Ebytem S.A.

CUIT N°: 30-65883952-3

Domicilio legal: Terminal Marítima Puerto Rosales – Partido de Coronel Rosales

Provincia de Buenos Aires

Informe sobre los estados financieros de período intermedio condensados

1. Identificación de los estados financieros de período intermedio condensados objeto de la revisión

Hemos revisado los estados financieros de período intermedio condensados adjuntos de OTAMERICA Ebytem S.A. (la Sociedad), que comprenden el estado de situación financiera condensado al 31 de marzo de 2026, los estados condensados de resultados y otros resultados integrales, de cambios en el patrimonio y de flujos de efectivo correspondientes al período de tres meses finalizado en dicha fecha, así como la información explicativa seleccionada incluida en las notas 1 a 28.

2. Responsabilidades del Directorio en relación con los estados financieros de período intermedio condensados

El Directorio de la Sociedad es responsable de la preparación y presentación de los estados financieros de período intermedio condensados de acuerdo con las Normas NIIF de Contabilidad emitidas por el Consejo de Normas Internacionales de Contabilidad (IASB, por su sigla en inglés) adoptadas por la Federación Argentina de Consejos Profesionales de Ciencias Económicas (FACPCE) y por lo tanto es responsable de la preparación y presentación de los estados financieros de período intermedio condensados adjuntos de acuerdo con la Norma Internacional de Contabilidad 34, "Información financiera intermedia" (NIC 34). El Directorio es también responsable del control interno que considere necesario para permitir la preparación de estados financieros libres de incorrección significativa, debida a fraude o error.

3. Responsabilidades de los auditores

Nuestra responsabilidad consiste en expresar una conclusión sobre los estados financieros de período intermedio condensados adjuntos basada en nuestra revisión. Hemos llevado a cabo nuestra revisión de conformidad con la Norma Internacional de Encargos de Revisión (NIER) 2410, "Revisión de información financiera intermedia realizada por el auditor independiente de la entidad" emitidas por el Consejo de Normas Internacionales de Auditoría y Aseguramiento (IAASB, por su sigla en inglés).

Deloitte & Co. S.A.

C.P.C.E.P.B.A. – T° 1 - F° 13- Leg. N° 13



Virginia Noli Truant

Socia

Contadora Pública U.B.A.

C.P.C.E.P.B.A. T° 184 - F° 201

Legajo N° 48008/8

CUIT N°: 27-31196086-0

Una revisión de estados financieros de período intermedio consiste en hacer indagaciones, principalmente ante las personas responsables de los asuntos financieros y contables, así como en aplicar procedimientos analíticos y otros procedimientos de revisión. Una revisión tiene un alcance significativamente menor que el de una auditoría realizada de conformidad con las Normas Internacionales de Auditoría (NIA) y, en consecuencia, no nos permite obtener una seguridad de que hayan llegado a nuestro conocimiento todas las cuestiones significativas que pudieran haberse identificado en una auditoría. En consecuencia, no expresamos una opinión de auditoría.

4. Conclusión

Sobre la base de nuestra revisión, nada llamó nuestra atención que nos hiciera pensar que los estados financieros de período intermedio adjuntos de OTAMERICA Ebytem S.A. correspondientes al período de tres meses finalizado el 31 de marzo de 2026 no están preparados, en todos los aspectos significativos, de acuerdo, con la NIC 34.

Informe sobre otros requerimientos legales y reglamentarios

- a) Los estados financieros de período intermedio condensados adjuntos han sido preparados, en todos sus aspectos significativos, de acuerdo con las normas aplicables de la Ley General de Sociedades N° 19.550 y de la Comisión Nacional de Valores.
- b) Los estados financieros de período intermedio condensados adjuntos surgen de los registros contables auxiliares de la Sociedad, que se encuentran pendientes de transcripción en los libros rubricados.
- c) Los estados financieros de período intermedio condensados adjuntos se encuentran pendientes de transcripción en el libro Inventarios y balances de la Sociedad.
- d) Como parte de nuestro trabajo, cuyo alcance se describe en la sección 3 de este informe, hemos revisado la Reseña informativa requerida por la Comisión Nacional de Valores, preparada por el Directorio y la Gerencia de la Sociedad, y sobre la cual, en lo que es materia de nuestra competencia, no tenemos observaciones que formular.
- e) Según surge de los registros contables auxiliares de la Sociedad mencionados en el apartado b) de esta sección, el pasivo devengado al 31 de marzo de 2026 a favor de la Agencia de Recaudación Provincia de Buenos Aires en concepto de Impuesto sobre los Ingresos Brutos ascendía a \$ 369.023.534 y no era exigible a esa fecha.

Deloitte & Co. S.A.

C.P.C.E.P.B.A. – T° 1 - F° 13- Leg. N° 13



Virginia Noli Truant

Socia

Contadora Pública U.B.A.

C.P.C.E.P.B.A. T° 184 - F° 201

Legajo N° 48008/8

CUIT N°: 27-31196086-0

- f) Según surge de los registros contables de la Sociedad mencionados en el apartado b) de esta sección, el pasivo devengado al 31 de marzo de 2026 a favor del Sistema Integrado Previsional Argentino en concepto de aportes y contribuciones previsionales ascendía a \$ 222.636.588 y no era exigible a esa fecha.
- g) El presente informe no tiene validez sin la autenticación de la firma por parte del Consejo Profesional.

Provincia de Buenos Aires, 6 de mayo de 2026.

Deloitte & Co. S.A.

C.P.C.E.P.B.A. – T° 1 - F° 13- Leg. N° 13



Virginia Noli Truant

Socia

Contadora Pública U.B.A.

C.P.C.E.P.B.A. T° 184 - F° 201

Legajo N° 48008/8

CUIT N°: 27-31196086-0

Deloitte se refiere a una o más entidades de Deloitte Touche Tohmatsu Limited ("DTTL"), su red global de firmas miembro y sus sociedades afiliadas a una firma miembro (en adelante "Entidades Relacionadas") (colectivamente, la "organización Deloitte"). DTTL (también denominada como "Deloitte Global") así como cada una de sus firmas miembro y sus Entidades Relacionadas son entidades legalmente separadas e independientes, que no pueden obligarse ni vincularse entre sí con respecto a terceros. DTTL y cada firma miembro de DTTL y su Entidad Relacionada es responsable únicamente de sus propios actos y omisiones, y no de los de las demás. DTTL no provee servicios a clientes. Consulte <https://www2.deloitte.com/ar/conozcanos> para obtener más información.

Deloitte Touche Tohmatsu Limited es una compañía privada limitada por garantía constituida en Inglaterra y Gales bajo el número de compañía 07271800, con domicilio legal en Hill House, 1 Little New Street, London, EC4a, 3TR, United Kingdom.

INFORME DE LA COMISION FISCALIZADORA

Señores Accionistas de
OTAMERICA EBYTEM S.A.
C.U.I.T. N° 30-65883952-3
Domicilio legal: Terminal Marítima Puerto Rosales - Partido de Coronel Rosales
Provincia de Buenos Aires

En nuestro carácter de miembros de la Comisión Fiscalizadora de **OTAMERICA EBYTEM S.A.** de acuerdo con lo dispuesto por el inciso 5° del art. 294 de la Ley General de Sociedades, hemos examinado los documentos detallados en el apartado siguiente:

Documentos examinados

- a) Estado de situación financiera intermedio condensado al 31 de marzo de 2026.
- b) Estado de resultados y otros resultados integrales intermedio condensado por el periodo de tres meses finalizado el 31 de marzo de 2026.
- c) Estado de cambios en el patrimonio intermedio condensado por el periodo de tres meses finalizado el 31 de marzo de 2026.
- d) Estado de flujo de efectivo intermedio condensado por el periodo de tres meses finalizado el 31 de marzo de 2026.
- e) Notas 1 a 28.

Las cifras y otra información correspondientes al ejercicio económico terminado el 31 de diciembre de 2025 y al período de tres meses finalizado el 31 de marzo de 2025, son parte integrante de los estados financieros mencionados precedentemente y se las presenta con el propósito de que se interpreten exclusivamente en relación con las cifras y con la información del período intermedio actual.

Responsabilidad de la dirección en relación con los estados financieros

El Directorio de la Sociedad es responsable por la preparación y la presentación razonable de los estados financieros adjuntos, de conformidad con Normas Internacionales de Información Financiera (NIIF) adoptadas por la Federación Argentina de Consejos Profesionales de Ciencias Económicas (FACPCE) como normas contables profesionales, tal como fueron aprobadas por el Consejo de Normas Internacionales de Contabilidad (IASB, por su sigla en inglés), e incorporadas por la Comisión Nacional de Valores (CNV) a su normativa, y por lo tanto, es responsable de la preparación y presentación de los estados financieros intermedios condensados adjuntos, de acuerdo con la Norma Internacional de Contabilidad 34 “Información financiera intermedia”. Asimismo, el Directorio de la Sociedad es responsable del control interno que considere necesario para permitir la preparación de estados financieros intermedios libres de incorrecciones significativas.

Responsabilidad de la Comisión Fiscalizadora

Nuestro examen fue realizado de acuerdo con las normas de sindicatura vigentes establecidas en la Resolución Técnica N° 15 de la Federación Argentina de Consejos Profesionales de Ciencias Económicas (FACPCE), conforme ha sido aprobada por la Resolución CD N° 3896 del Consejo Profesional de Ciencias Económicas de la Provincia de Buenos Aires. Dichas normas requieren que el examen de los estados financieros intermedios se efectúe de acuerdo con las normas aplicables a encargos de revisión de estados contables de períodos intermedios, e incluya la verificación de la congruencia de los documentos examinados con la información sobre las decisiones societarias expuestas en actas, y la adecuación de dichas decisiones a la ley y a los estatutos, en lo relativo a sus aspectos formales y documentales.

Para realizar nuestra tarea profesional sobre los documentos detallados en los ítems a) a e) precedentes, hemos revisado la revisión efectuada por los auditores externos **DELOITTE & Co. S.A.** quienes emitieron su informe de revisión de fecha 6 de mayo de 2026 de acuerdo con las normas profesionales vigentes en lo referido a encargos de revisión de estados contables de períodos intermedios.

Dicha revisión incluyó la verificación de la planificación del trabajo, de la naturaleza, alcance y oportunidad de los procedimientos aplicados y de los resultados de la revisión efectuada por dicho

profesional. El profesional mencionado ha llevado a cabo su examen de conformidad con las normas de revisión de estados contables de períodos intermedios establecidas en la Resolución Técnica N° 33 de la FACPCE, conforme ha sido adoptada en esta jurisdicción. La normativa profesional requiere para realizar la revisión que cumplamos los requerimientos de independencia y las demás responsabilidades de ética de conformidad con los requerimientos del Código de Ética aprobado por el mencionado Consejo Profesional.

Una revisión de los estados contables de períodos intermedios consiste en realizar indagaciones, principalmente a las personas responsables de los temas financieros y contables, y aplicar procedimientos analíticos y otros procedimientos de revisión. Una revisión tiene un alcance significativamente menor que el de una auditoría y, por consiguiente, no nos permiten obtener seguridad de que tomemos conocimiento de todos los temas significativos que podrían identificarse en una auditoría. En consecuencia, no expresamos opinión de auditoría.

Dado que no es responsabilidad de la comisión fiscalizadora efectuar un control de gestión, el examen no se extendió a los criterios y decisiones empresarias de las diversas áreas de la Sociedad, cuestiones que son de responsabilidad exclusiva de la Dirección.

Conclusión de la Comisión Fiscalizadora

Sobre la base de nuestra revisión, nada llamó nuestra atención que nos hiciera pensar que los estados financieros intermedios condensados adjuntos de **OTAMERICA EBYTEM S.A.** correspondientes al período de tres meses terminado el 31 de marzo de 2026 no están preparados, en todos sus aspectos significativos, de acuerdo con la Norma Internacional de Contabilidad 34.

Informe sobre otros requerimientos legales y reglamentarios

De acuerdo con nuestro trabajo, estamos en condiciones de informar que:

- a. Los estados financieros adjuntos surgen de registros contables llevados, en sus aspectos formales, de conformidad con las disposiciones legales vigentes, los cuales se encuentran pendientes de transcripción a los libros rubricados.
- b. Durante el período de tres meses finalizado el 31 de marzo de 2026, hemos dado cumplimiento a lo dispuesto por el artículo N° 294 de la Ley General de Sociedades.
- c. El presente Informe no tiene validez sin la autenticación de la firma por parte del Consejo Profesional.

Provincia de Buenos Aires, 6 de mayo de 2026

Por Comisión Fiscalizadora



Fabián Gustavo Marcote
Contador Público (U.B.A.)
C.P.C.E.P.B.A. T° 135 - F° 78
Legajo N° 34.922/4
C.U.I.T.: 20-20597428-9